

## Consórcio do Território do Recôncavo - CTR

Sexta-feira • 22 de dezembro de 2023 • Ano IX • Edição Nº 418

### SUMÁRIO



QR CODE

<b>CONSÓRCIO DO TERRITÓRIO DO RECÔNCAVO</b> .....	2
<b>CONTAS PÚBLICAS</b> .....	2
DEMONSTRATIVO DE DESPESAS (11 - NOVEMBRO/2023) .....	2
DEMONSTRATIVO DE RECEITAS (11 - NOVEMBRO/2023) .....	36

NOTA: As matérias que possuem um asterisco (\*) em sua descrição, indicam REPUBLICAÇÃO.

**CONFIABILIDADE**

**PONTUALIDADE**

**CREDIBILIDADE**



**IMPRENSA  
OFICIAL**  
MAIS TRANSPARÊNCIA PARA TODOS



**GESTOR: THIANCLE DA SILVA ARAÚJO**

<http://ctr.imprensaoficial.org/>

**ÓRGÃO/SETOR: CONSÓRCIO DO TERRITÓRIO DO RECÔNCAVO**

**CATEGORIA: CONTAS PÚBLICAS**

**DEMONSTRATIVO DE DESPESAS (11 - NOVEMBRO/2023)**

**CONSÓRCIO DO TERRITÓRIO DO RECÔNCAVO - CTR**  
**CNPJ - 19.964.230/0001-07**

Ente Consorciado: Cabaceiras do Paraguaçu

Participação no Rateio: 5,07%

Competência: NOVEMBRO de 2023

**DEMONSTRATIVOS DE EXECUÇÃO DE DESPESAS COM RECURSOS VINCULADOS AO CONTRATO DE RATEIO**

**AÇÃO: 1.002 - Implantação de Infraestrutura do Território do Recôncavo**

Natureza da Despesa	Execução Orçamentária do Exercício						Execução de Restos a Pagar no mês				
	Movimento no Mês			Movimento até o Mês			Restos a pagar não Processados			Restos a Pagar Processados	
	Empenho	Liquidação	Pagamento	Empenho	Liquidação	Pagamento	Liquidados	Pagos	Cancelados	Pagos	Cancelados
3.1.90.00	-	-	-	-	-	-	-	-	-	-	-
3.1.90.11	-	-	-	-	-	-	-	-	-	-	-
3.1.90.13	-	-	-	-	-	-	-	-	-	-	-
<b>3.3.90.00</b>	-	-	-	-	-	-	-	-	-	-	-
3.3.90.14	-	-	-	-	-	-	-	-	-	-	-
3.3.90.30	-	-	-	-	-	-	-	-	-	-	-
3.3.90.39	-	-	-	-	-	-	-	-	-	-	-
<b>Total</b>	-	-	-	-	-	-	-	-	-	-	-

**AÇÃO: 4.001 - Gestão Administrativa e Participativa do Consórcio**

Natureza da Despesa	Execução Orçamentária do Exercício						Execução de Restos a Pagar no mês				
	Movimento no Mês			Movimento até o Mês			Restos a pagar não Processados			Restos a Pagar Processados	
	Empenho	Liquidação	Pagamento	Empenho	Liquidação	Pagamento	Liquidados	Pagos	Cancelados	Pagos	Cancelados
3.1.90.00	-	1.339,03	1.339,03	17.623,93	16.543,47	16.543,47	-	-	-	-	-
3.1.90.11	-	1.339,03	1.339,03	15.337,28	15.090,89	15.090,89	-	-	-	-	-
3.1.90.13	-	-	-	2.286,65	1.452,58	1.452,58	-	-	-	-	-
<b>3.3.90.00</b>	(152,11)	312,68	312,68	11.351,64	6.234,63	6.234,63	-	-	-	-	-
3.3.90.14	-	55,77	55,77	725,04	665,21	665,21	-	-	-	-	-
3.3.90.30	-	-	-	-	-	-	-	-	-	-	-
3.3.90.36	-	-	-	273,79	136,89	136,89	-	-	-	-	-
3.3.90.39	(152,11)	244,95	244,95	8.781,06	5.367,12	5.367,12	-	-	-	-	-
3.3.90.40	-	-	-	-	-	-	-	-	-	-	-
3.3.90.47	-	11,96	11,96	1.571,75	65,41	65,41	-	-	-	-	-
4.4.90.52	-	-	-	50,70	-	-	-	-	-	-	-
<b>Total</b>	(152,11)	1.651,71	1.651,71	29.026,27	22.778,10	22.778,10	-	-	-	-	-

**RESUMO CONSOLIDADO**

Natureza da Despesa	Execução Orçamentária do Exercício						Execução de Restos a Pagar no mês					
	Movimento no Mês			Movimento até o Mês			Restos a pagar não Processados			Restos a Pagar Processados		
	Empenho	Liquidação	Pagamento	Empenho	Liquidação	Pagamento	Liquidados	Pagos	Cancelados	Pagos	Cancelados	
3.1.90.00	-	1.339,03	1.339,03	17.623,93	16.543,47	16.543,47	-	-	-	-	-	
3.1.90.04	-	-	-	-	-	-	-	-	-	-	-	
3.1.90.11	-	1.339,03	1.339,03	15.337,28	15.090,89	15.090,89	-	-	-	-	-	
3.1.90.13	-	-	-	2.286,65	1.452,58	1.452,58	-	-	-	-	-	
3.1.90.94	-	-	-	-	-	-	-	-	-	-	-	
<b>3.3.90.00</b>	<b>(152,11)</b>	<b>312,68</b>	<b>312,68</b>	<b>11.351,64</b>	<b>6.234,63</b>	<b>6.234,63</b>	-	-	-	-	-	
3.3.90.14	-	55,77	55,77	725,04	665,21	665,21	-	-	-	-	-	
3.3.90.30	-	-	-	-	-	-	-	-	-	-	-	
3.3.90.35	-	-	-	-	-	-	-	-	-	-	-	
3.3.90.36	-	-	-	273,79	136,89	136,89	-	-	-	-	-	
3.3.90.39	(152,11)	244,95	244,95	8.781,06	5.367,12	5.367,12	-	-	-	-	-	
3.3.90.40	-	-	-	-	-	-	-	-	-	-	-	
3.3.90.47	-	11,96	11,96	1.571,75	65,41	65,41	-	-	-	-	-	
3.3.90.92	-	-	-	-	-	-	-	-	-	-	-	
3.3.90.93	-	-	-	-	-	-	-	-	-	-	-	
<b>4.4.90.00</b>	-	-	-	<b>50,70</b>	-	-	-	-	-	-	-	
4.4.90.52	-	-	-	50,70	-	-	-	-	-	-	-	
<b>4.6.90.00</b>	-	-	-	-	-	-	-	-	-	-	-	
4.6.90.71	-	-	-	-	-	-	-	-	-	-	-	
<b>Total</b>	<b>(152,11)</b>	<b>1.651,71</b>	<b>1.651,71</b>	<b>29.026,27</b>	<b>22.778,10</b>	<b>22.778,10</b>	-	-	-	-	-	


**RESUMO - EXECUÇÃO MENSAL**

Código	Descrição	Empenho	Liquidação	Pagamento
3.1.90.00	Pessoal e Encargos Sociais	-	1.339,03	1.339,03
3.3.90.00	Outras Despesas Correntes	(152,11)	312,68	312,68
4.4.90.00	Investimento	-	-	-
4.6.90.00	Amortização da Dívida	-	-	-
<b>TOTAL</b>		<b>(152,11)</b>	<b>1.651,71</b>	<b>1.651,71</b>


**Transferências recebidas por meio do Contrato de Rateio**

No mês	Até o Mês
-	24.327,28

**NOTA:** De acordo com o § 4º do art. 11 da Portaria STN nº 274/2016, os entes consorciados efetuarão na contabilidade o registro das informações do consórcio no Demonstrativo da Despesa com Pessoal, que compõe o Relatório de Gestão Fiscal – RGF e nos Demonstrativos das Receitas e Despesas com Manutenção e Desenvolvimento do Ensino e no Demonstrativo das Receitas e Despesas com Ações e Serviços Públicos de Saúde, ambos integrantes do Relatório Resumido de Execução Orçamentária – RREO.

  
Thiancle da Silva Araújo

Presidente

  
Jailson de Souza Peixoto

Secretário Executivo

Castro Alves, 30 de Novembro de 2023

**CONSÓRCIO DO TERRITÓRIO DO RECÔNCAVO - CTR**  
**CNPJ - 19.964.230/0001-07**

Ente Consorciado: Cachoeira

Participação no Rateio: 6,18%

Competência: NOVEMBRO de 2023

**DEMONSTRATIVOS DE EXECUÇÃO DE DESPESAS COM RECURSOS VINCULADOS AO CONTRATO DE RATEIO**

**AÇÃO: 1.002 - Implantação de Infraestrutura do Território do Recôncavo**

Natureza da Despesa	Execução Orçamentária do Exercício						Execução de Restos a Pagar no mês					
	Movimento no Mês			Movimento até o Mês			Restos a pagar não Processados			Restos a Pagar Processados		
	Empenho	Liquidação	Pagamento	Empenho	Liquidação	Pagamento	Liquidados	Pagos	Cancelados	Pagos	Cancelados	
3.1.90.00	-	-	-	-	-	-	-	-	-	-	-	
3.1.90.11	-	-	-	-	-	-	-	-	-	-		
3.1.90.13	-	-	-	-	-	-	-	-	-	-		
3.3.90.00	-	-	-	-	-	-	-	-	-	-		
3.3.90.14	-	-	-	-	-	-	-	-	-	-		
3.3.90.30	-	-	-	-	-	-	-	-	-	-		
3.3.90.39	-	-	-	-	-	-	-	-	-	-		
<b>Total</b>	-	-	-	-	-	-	-	-	-	-		

**AÇÃO: 4.001 - Gestão Administrativa e Participativa do Consórcio**

Natureza da Despesa	Execução Orçamentária do Exercício						Execução de Restos a Pagar no mês					
	Movimento no Mês			Movimento até o Mês			Restos a pagar não Processados			Restos a Pagar Processados		
	Empenho	Liquidação	Pagamento	Empenho	Liquidação	Pagamento	Liquidados	Pagos	Cancelados	Pagos	Cancelados	
3.1.90.00	-	1.630,93	1.630,93	21.465,82	20.149,83	20.149,83	-	-	-	-	-	
3.1.90.11	-	1.630,93	1.630,93	18.680,70	18.380,59	18.380,59	-	-	-	-	-	
3.1.90.13	-	-	-	2.785,12	1.769,23	1.769,23	-	-	-	-	-	
3.3.90.00	(185,26)	380,84	380,84	13.826,21	7.593,74	7.593,74	-	-	-	-	-	
3.3.90.14	-	67,93	67,93	883,09	810,22	810,22	-	-	-	-	-	
3.3.90.30	-	-	-	-	-	-	-	-	-	-	-	
3.3.90.36	-	-	-	333,47	166,74	166,74	-	-	-	-	-	
3.3.90.39	(185,26)	298,35	298,35	10.695,27	6.537,12	6.537,12	-	-	-	-	-	
3.3.90.40	-	-	-	-	-	-	-	-	-	-	-	
3.3.90.47	-	14,56	14,56	1.914,39	79,67	79,67	-	-	-	-	-	
4.4.90.52	-	-	-	61,75	-	-	-	-	-	-	-	
<b>Total</b>	<b>(185,26)</b>	<b>2.011,77</b>	<b>2.011,77</b>	<b>35.353,79</b>	<b>27.743,56</b>	<b>27.743,56</b>	-	-	-	-	-	

**RESUMO CONSOLIDADO**

Natureza da Despesa	Execução Orçamentária do Exercício						Execução de Restos a Pagar no mês				
	Movimento no Mês			Movimento até o Mês			Restos a pagar não Processados			Restos a Pagar Processados	
	Empenho	Liquidação	Pagamento	Empenho	Liquidação	Pagamento	Liquidados	Pagos	Cancelados	Pagos	Cancelados
3.1.90.00	-	1.630,93	1.630,93	21.465,82	20.149,83	20.149,83	-	-	-	-	-
3.1.90.04	-	-	-	-	-	-	-	-	-	-	-
3.1.90.11	-	1.630,93	1.630,93	18.680,70	18.380,59	18.380,59	-	-	-	-	-
3.1.90.13	-	-	-	2.785,12	1.769,23	1.769,23	-	-	-	-	-
3.1.90.94	-	-	-	-	-	-	-	-	-	-	-
3.3.90.00	(185,26)	380,84	380,84	13.826,21	7.593,74	7.593,74	-	-	-	-	-
3.3.90.14	-	67,93	67,93	883,09	810,22	810,22	-	-	-	-	-
3.3.90.30	-	-	-	-	-	-	-	-	-	-	-
3.3.90.35	-	-	-	-	-	-	-	-	-	-	-
3.3.90.36	-	-	-	333,47	166,74	166,74	-	-	-	-	-
3.3.90.39	(185,26)	298,35	298,35	10.695,27	6.537,12	6.537,12	-	-	-	-	-
3.3.90.40	-	-	-	-	-	-	-	-	-	-	-
3.3.90.47	-	14,56	14,56	1.914,39	79,67	79,67	-	-	-	-	-
3.3.90.92	-	-	-	-	-	-	-	-	-	-	-
3.3.90.93	-	-	-	-	-	-	-	-	-	-	-
4.4.90.00	-	-	-	61,75	-	-	-	-	-	-	-
4.4.90.52	-	-	-	61,75	-	-	-	-	-	-	-
4.6.90.00	-	-	-	-	-	-	-	-	-	-	-
4.6.90.71	-	-	-	-	-	-	-	-	-	-	-
<b>Total</b>	<b>(185,26)</b>	<b>2.011,77</b>	<b>2.011,77</b>	<b>35.353,79</b>	<b>27.743,56</b>	<b>27.743,56</b>	-	-	-	-	-

**RESUMO - EXECUÇÃO MENSAL**

Código	Descrição	Empenho	Liquidação	Pagamento
3.1.90.00	Pessoal e Encargos Sociais	-	1.630,93	1.630,93
3.3.90.00	Outras Despesas Correntes	(185,26)	380,84	380,84
4.4.90.00	Investimento	-	-	-
4.6.90.00	Amortização da Dívida	-	-	-
<b>TOTAL</b>		<b>(185,26)</b>	<b>2.011,77</b>	<b>2.011,77</b>

**Transferências recebidas por meio do Contrato de Rateio**

No mês	Até o Mês
3.200,00	28.800,00

**NOTA:** De acordo com o § 4º do art. 11 da Portaria STN nº 274/2016, os entes consorciados efetuarão na contabilidade o registro das informações do consórcio no Demonstrativo da Despesa com Pessoal, que compõe o Relatório de Gestão Fiscal – RGF e nos Demonstrativos das Receitas e Despesas com Manutenção e Desenvolvimento do Ensino e no Demonstrativo das Receitas e Despesas com Ações e Serviços Públicos de Saúde, ambos integrantes do Relatório Resumido de Execução Orçamentária – RREO.

Thiancle da Silva Araújo

Presidente

Jailson de Souza Peixoto

Secretário Executivo

Castro Alves, 30 de Novembro de 2023

**CONSÓRCIO DO TERRITÓRIO DO RECÔNCAVO - CTR**

**CNPJ - 19.964.230/0001-07**

Ente Consorciado: Castro Alves

Participação no Rateio: 5,84%

Competência: NOVEMBRO de 2023

**DEMONSTRATIVOS DE EXECUÇÃO DE DESPESAS COM RECURSOS VINCULADOS AO CONTRATO DE RATEIO**

**AÇÃO: 1.002 - Implantação de Infraestrutura do Território do Recôncavo**

Natureza da Despesa	Execução Orçamentária do Exercício						Execução de Restos a Pagar no mês					
	Movimento no Mês			Movimento até o Mês			Restos a pagar não Processados			Restos a Pagar Processados		
	Empenho	Liquidação	Pagamento	Empenho	Liquidação	Pagamento	Liquidados	Pagos	Cancelados	Pagos	Cancelados	
3.1.90.00	-	-	-	-	-	-	-	-	-	-	-	
3.1.90.11	-	-	-	-	-	-	-	-	-	-	-	
3.1.90.13	-	-	-	-	-	-	-	-	-	-	-	
3.3.90.00	-	-	-	-	-	-	-	-	-	-	-	
3.3.90.14	-	-	-	-	-	-	-	-	-	-	-	
3.3.90.30	-	-	-	-	-	-	-	-	-	-	-	
3.3.90.39	-	-	-	-	-	-	-	-	-	-	-	
<b>Total</b>	-	-	-	-	-	-	-	-	-	-	-	

**AÇÃO: 4.001 - Gestão Administrativa e Participativa do Consórcio**

Natureza da Despesa	Execução Orçamentária do Exercício						Execução de Restos a Pagar no mês					
	Movimento no Mês			Movimento até o Mês			Restos a pagar não Processados			Restos a Pagar Processados		
	Empenho	Liquidação	Pagamento	Empenho	Liquidação	Pagamento	Liquidados	Pagos	Cancelados	Pagos	Cancelados	
3.1.90.00	-	1.542,90	1.542,90	20.307,16	19.062,20	19.062,20	-	-	-	-	-	
3.1.90.11	-	1.542,90	1.542,90	17.672,37	17.388,46	17.388,46	-	-	-	-	-	
3.1.90.13	-	-	-	2.634,79	1.673,73	1.673,73	-	-	-	-	-	
3.3.90.00	(175,26)	360,28	360,28	13.138,34	7.183,85	7.183,85	-	-	-	-	-	
3.3.90.14	-	64,26	64,26	835,42	766,48	766,48	-	-	-	-	-	
3.3.90.30	-	-	-	-	-	-	-	-	-	-	-	
3.3.90.36	-	-	-	315,47	157,74	157,74	-	-	-	-	-	
3.3.90.39	(175,26)	282,24	282,24	10.117,97	6.184,26	6.184,26	-	-	-	-	-	
3.3.90.40	-	-	-	-	-	-	-	-	-	-	-	
3.3.90.47	-	13,78	13,78	1.811,05	75,37	75,37	-	-	-	-	-	
4.4.90.52	-	-	-	58,42	-	-	-	-	-	-	-	
<b>Total</b>	(175,26)	1.903,18	1.903,18	33.503,92	26.246,05	26.246,05	-	-	-	-	-	

**RESUMO CONSOLIDADO**

Natureza da Despesa	Execução Orçamentária do Exercício						Execução de Restos a Pagar no mês					
	Movimento no Mês			Movimento até o Mês			Restos a pagar não Processados			Restos a Pagar Processados		
	Empenho	Liquidação	Pagamento	Empenho	Liquidação	Pagamento	Liquidados	Pagos	Cancelados	Pagos	Cancelados	
3.1.90.00	-	1.542,90	1.542,90	20.307,16	19.062,20	19.062,20	-	-	-	-	-	
3.1.90.04	-	-	-	-	-	-	-	-	-	-	-	
3.1.90.11	-	1.542,90	1.542,90	17.672,37	17.388,46	17.388,46	-	-	-	-	-	
3.1.90.13	-	-	-	2.634,79	1.673,73	1.673,73	-	-	-	-	-	
3.1.90.94	-	-	-	-	-	-	-	-	-	-	-	
<b>3.3.90.00</b>	<b>(175,26)</b>	<b>360,28</b>	<b>360,28</b>	<b>13.079,91</b>	<b>7.183,85</b>	<b>7.183,85</b>	-	-	-	-	-	
3.3.90.14	-	64,26	64,26	835,42	766,48	766,48	-	-	-	-	-	
3.3.90.30	-	-	-	-	-	-	-	-	-	-	-	
3.3.90.35	-	-	-	-	-	-	-	-	-	-	-	
3.3.90.36	-	-	-	315,47	157,74	157,74	-	-	-	-	-	
3.3.90.39	(175,26)	282,24	282,24	10.117,97	6.184,26	6.184,26	-	-	-	-	-	
3.3.90.40	-	-	-	-	-	-	-	-	-	-	-	
3.3.90.47	-	13,78	13,78	1.811,05	75,37	75,37	-	-	-	-	-	
3.3.90.92	-	-	-	-	-	-	-	-	-	-	-	
3.3.90.93	-	-	-	-	-	-	-	-	-	-	-	
4.4.90.00	-	-	-	58,42	-	-	-	-	-	-	-	
4.4.90.52	-	-	-	58,42	-	-	-	-	-	-	-	
4.6.90.00	-	-	-	-	-	-	-	-	-	-	-	
4.6.90.71	-	-	-	-	-	-	-	-	-	-	-	
<b>Total</b>	<b>(175,26)</b>	<b>1.903,18</b>	<b>1.903,18</b>	<b>33.445,50</b>	<b>26.246,05</b>	<b>26.246,05</b>	-	-	-	-	-	

**RESUMO - EXECUÇÃO MENSAL**

Código	Descrição	Empenho	Liquidação	Pagamento
3.1.90.00	Pessoal e Encargos Sociais	-	1.542,90	1.542,90
3.3.90.00	Outras Despesas Correntes	(175,26)	360,28	360,28
4.4.90.00	Investimento	-	-	-
4.6.90.00	Amortização da Dívida	-	-	-
<b>TOTAL</b>		<b>(175,26)</b>	<b>1.903,18</b>	<b>1.903,18</b>

**Transferências recebidas por meio do**

Contrato de Rateio	
No mês	Até o Mês
-	22.400,00

**NOTA:** De acordo com o § 4º do art. 11 da Portaria STN nº 274/2016, os entes consorciados efetuarão na contabilidade o registro das informações do consórcio no Demonstrativo da Despesa com Pessoal, que compõe o Relatório de Gestão Fiscal – RGF e nos Demonstrativos das Receitas e Despesas com Manutenção e Desenvolvimento do Ensino e no Demonstrativo das Receitas e Despesas com Ações e Serviços Públicos de Saúde, ambos integrantes do Relatório Resumido de Execução Orçamentária – RREO.

Thiancle da Silva Araújo

Presidente

Jailson de Souza Peixoto

Secretário Executivo

Castro Alves, 30 de Novembro de 2023

**CONSÓRCIO DO TERRITÓRIO DO RECÔNCAVO - CTR**

**CNPJ - 19.964.230/0001-07**

Ente Consorciado: Conceição do Almeida

Participação no Rateio: 5,07%

Competência: NOVEMBRO de 2023

**DEMONSTRATIVOS DE EXECUÇÃO DE DESPESAS COM RECURSOS VINCULADOS AO CONTRATO DE RATEIO**

**AÇÃO: 1.002 - Implantação de Infraestrutura do Território do Recôncavo**

Natureza da Despesa	Execução Orçamentária do Exercício						Execução de Restos a Pagar no mês					
	Movimento no Mês			Movimento até o Mês			Restos a pagar não Processados			Restos a Pagar Processados		
	Empenho	Liquidação	Pagamento	Empenho	Liquidação	Pagamento	Liquidados	Pagos	Cancelados	Pagos	Cancelados	
3.1.90.00	-	-	-	-	-	-	-	-	-	-	-	
3.1.90.11	-	-	-	-	-	-	-	-	-	-	-	
3.1.90.13	-	-	-	-	-	-	-	-	-	-	-	
3.3.90.00	-	-	-	-	-	-	-	-	-	-	-	
3.3.90.14	-	-	-	-	-	-	-	-	-	-	-	
3.3.90.30	-	-	-	-	-	-	-	-	-	-	-	
3.3.90.39	-	-	-	-	-	-	-	-	-	-	-	
<b>Total</b>	-	-	-	-	-	-	-	-	-	-	-	

**AÇÃO: 4.001 - Gestão Administrativa e Participativa do Consórcio**

Natureza da Despesa	Execução Orçamentária do Exercício						Execução de Restos a Pagar no mês					
	Movimento no Mês			Movimento até o Mês			Restos a pagar não Processados			Restos a Pagar Processados		
	Empenho	Liquidação	Pagamento	Empenho	Liquidação	Pagamento	Liquidados	Pagos	Cancelados	Pagos	Cancelados	
3.1.90.00	-	1.339,03	1.339,03	17.623,93	16.543,47	16.543,47	-	-	-	-	-	
3.1.90.11	-	1.339,03	1.339,03	15.337,28	15.090,89	15.090,89	-	-	-	-	-	
3.1.90.13	-	-	-	2.286,65	1.452,58	1.452,58	-	-	-	-	-	
3.3.90.00	(152,11)	312,68	312,68	11.351,64	6.234,63	6.234,63	-	-	-	-	-	
3.3.90.14	-	55,77	55,77	725,04	665,21	665,21	-	-	-	-	-	
3.3.90.30	-	-	-	-	-	-	-	-	-	-	-	
3.3.90.36	-	-	-	273,79	136,89	136,89	-	-	-	-	-	
3.3.90.39	(152,11)	244,95	244,95	8.781,06	5.367,12	5.367,12	-	-	-	-	-	
3.3.90.40	-	-	-	-	-	-	-	-	-	-	-	
3.3.90.47	-	11,96	11,96	1.571,75	65,41	65,41	-	-	-	-	-	
4.4.90.52	-	-	-	50,70	-	-	-	-	-	-	-	
<b>Total</b>	<b>(152,11)</b>	<b>1.651,71</b>	<b>1.651,71</b>	<b>29.026,27</b>	<b>22.778,10</b>	<b>22.778,10</b>	-	-	-	-	-	



**RESUMO CONSOLIDADO**

Natureza da Despesa	Execução Orçamentária do Exercício						Execução de Restos a Pagar no mês				
	Movimento no Mês			Movimento até o Mês			Restos a pagar não Processados			Restos a Pagar Processados	
	Empenho	Liquidação	Pagamento	Empenho	Liquidação	Pagamento	Liquidados	Pagos	Cancelados	Pagos	Cancelados
<b>3.1.90.00</b>	-	<b>1.339,03</b>	<b>1.339,03</b>	<b>17.623,93</b>	<b>16.543,47</b>	<b>16.543,47</b>	-	-	-	-	-
3.1.90.04	-	-	-	-	-	-	-	-	-	-	-
3.1.90.11	-	1.339,03	1.339,03	15.337,28	15.090,89	15.090,89	-	-	-	-	-
3.1.90.13	-	-	-	2.286,65	1.452,58	1.452,58	-	-	-	-	-
3.1.90.94	-	-	-	-	-	-	-	-	-	-	-
<b>3.3.90.00</b>	<b>(152,11)</b>	<b>312,68</b>	<b>312,68</b>	<b>11.351,64</b>	<b>6.234,63</b>	<b>6.234,63</b>	-	-	-	-	-
3.3.90.14	-	55,77	55,77	725,04	665,21	665,21	-	-	-	-	-
3.3.90.30	-	-	-	-	-	-	-	-	-	-	-
3.3.90.35	-	-	-	-	-	-	-	-	-	-	-
3.3.90.36	-	-	-	273,79	136,89	136,89	-	-	-	-	-
3.3.90.39	(152,11)	244,95	244,95	8.781,06	5.367,12	5.367,12	-	-	-	-	-
3.3.90.40	-	-	-	-	-	-	-	-	-	-	-
3.3.90.47	-	11,96	11,96	1.571,75	65,41	65,41	-	-	-	-	-
3.3.90.92	-	-	-	-	-	-	-	-	-	-	-
3.3.90.93	-	-	-	-	-	-	-	-	-	-	-
<b>4.4.90.00</b>	-	-	-	<b>50,70</b>	-	-	-	-	-	-	-
4.4.90.52	-	-	-	50,70	-	-	-	-	-	-	-
<b>4.6.90.00</b>	-	-	-	-	-	-	-	-	-	-	-
4.6.90.71	-	-	-	-	-	-	-	-	-	-	-
<b>Total</b>	<b>(152,11)</b>	<b>1.651,71</b>	<b>1.651,71</b>	<b>29.026,27</b>	<b>22.778,10</b>	<b>22.778,10</b>	-	-	-	-	-

**RESUMO - EXECUÇÃO MENSAL**

Código	Descrição	Empenho	Liquidação	Pagamento
3.1.90.00	Pessoal e Encargos Sociais	-	1.339,03	1.339,03
3.3.90.00	Outras Despesas Correntes	(152,11)	312,68	312,68
4.4.90.00	Investimento	-	-	-
4.6.90.00	Amortização da Dívida	-	-	-
<b>TOTAL</b>		<b>(152,11)</b>	<b>1.651,71</b>	<b>1.651,71</b>

**Transferências recebidas por meio do Contrato de Rateio**

No mês	Até o Mês
<b>2.400,00</b>	<b>29.127,28</b>

**NOTA:** De acordo com o § 4º do art. 11 da Portaria STN nº 274/2016, os entes consorciados efetuarão na contabilidade o registro das informações do consórcio no Demonstrativo da Despesa com Pessoal, que compõe o Relatório de Gestão Fiscal – RGF e nos Demonstrativos das Receitas e Despesas com Manutenção e Desenvolvimento do Ensino e no Demonstrativo das Receitas e Despesas com Ações e Serviços Públicos de Saúde, ambos integrantes do Relatório Resumido de Execução Orçamentária – RREO.

Thiancle da Silva Araújo

Presidente

Jailson de Souza Peixoto

Secretário Executivo

Castro Alves, 30 de Novembro de 2023

**CONSÓRCIO DO TERRITÓRIO DO RECÔNCAVO - CTR**

**CNPJ - 19.964.230/0001-07**

Ente Consorciado: Cruz da Almas

Participação no Rateio: 10,47%

Competência: NOVEMBRO de 2023

**DEMONSTRATIVOS DE EXECUÇÃO DE DESPESAS COM RECURSOS VINCULADOS AO CONTRATO DE RATEIO**

**AÇÃO: 1.002 - Implantação de Infraestrutura do Território do Recôncavo**

Natureza da Despesa	Execução Orçamentária do Exercício						Execução de Restos a Pagar no mês					
	Movimento no Mês			Movimento até o Mês			Restos a pagar não Processados			Restos a Pagar Processados		
	Empenho	Liquidação	Pagamento	Empenho	Liquidação	Pagamento	Liquidados	Pagos	Cancelados	Pagos	Cancelados	
3.1.90.00	-	-	-	-	-	-	-	-	-	-	-	
3.1.90.11	-	-	-	-	-	-	-	-	-	-	-	
3.1.90.13	-	-	-	-	-	-	-	-	-	-	-	
3.3.90.00	-	-	-	-	-	-	-	-	-	-	-	
3.3.90.14	-	-	-	-	-	-	-	-	-	-	-	
3.3.90.30	-	-	-	-	-	-	-	-	-	-	-	
3.3.90.39	-	-	-	-	-	-	-	-	-	-	-	
<b>Total</b>	-	-	-	-	-	-	-	-	-	-	-	

**AÇÃO: 4.001 - Gestão Administrativa e Participativa do Consórcio**

Natureza da Despesa	Execução Orçamentária do Exercício						Execução de Restos a Pagar no mês					
	Movimento no Mês			Movimento até o Mês			Restos a pagar não Processados			Restos a Pagar Processados		
	Empenho	Liquidação	Pagamento	Empenho	Liquidação	Pagamento	Liquidados	Pagos	Cancelados	Pagos	Cancelados	
3.1.90.00	-	2.766,10	2.766,10	36.406,53	34.174,57	34.174,57	-	-	-	-	-	
3.1.90.11	-	2.766,10	2.766,10	31.682,90	31.173,91	31.173,91	-	-	-	-	-	
3.1.90.13	-	-	-	4.723,63	3.000,66	3.000,66	-	-	-	-	-	
3.3.90.00	(314,21)	645,91	645,91	23.449,57	12.879,15	12.879,15	-	-	-	-	-	
3.3.90.14	-	115,21	115,21	1.497,74	1.374,15	1.374,15	-	-	-	-	-	
3.3.90.30	-	-	-	-	-	-	-	-	-	-	-	
3.3.90.36	-	-	-	565,58	282,79	282,79	-	-	-	-	-	
3.3.90.39	(314,21)	506,00	506,00	18.139,42	11.087,10	11.087,10	-	-	-	-	-	
3.3.90.40	-	-	-	-	-	-	-	-	-	-	-	
3.3.90.47	-	24,70	24,70	3.246,84	135,12	135,12	-	-	-	-	-	
4.4.90.52	-	-	-	104,74	-	-	-	-	-	-	-	
<b>Total</b>	<b>(314,21)</b>	<b>3.412,01</b>	<b>3.412,01</b>	<b>59.960,84</b>	<b>47.053,72</b>	<b>47.053,72</b>	-	-	-	-	-	

**RESUMO CONSOLIDADO**

Natureza da Despesa	Execução Orçamentária do Exercício						Execução de Restos a Pagar no mês				
	Movimento no Mês			Movimento até o Mês			Restos a pagar não Processados			Restos a Pagar Processados	
	Empenho	Liquidação	Pagamento	Empenho	Liquidação	Pagamento	Liquidados	Pagos	Cancelados	Pagos	Cancelados
3.1.90.00	-	2.766,10	2.766,10	36.406,53	34.174,57	34.174,57	-	-	-	-	-
3.1.90.04	-	-	-	-	-	-	-	-	-	-	-
3.1.90.11	-	2.766,10	2.766,10	31.682,90	31.173,91	31.173,91	-	-	-	-	-
3.1.90.13	-	-	-	4.723,63	3.000,66	3.000,66	-	-	-	-	-
3.1.90.94	-	-	-	-	-	-	-	-	-	-	-
<b>3.3.90.00</b>	<b>(314,21)</b>	<b>645,91</b>	<b>645,91</b>	<b>23.449,57</b>	<b>12.879,15</b>	<b>12.879,15</b>	-	-	-	-	-
3.3.90.14	-	115,21	115,21	1.497,74	1.374,15	1.374,15	-	-	-	-	-
3.3.90.30	-	-	-	-	-	-	-	-	-	-	-
3.3.90.35	-	-	-	-	-	-	-	-	-	-	-
3.3.90.36	-	-	-	565,58	282,79	282,79	-	-	-	-	-
3.3.90.39	(314,21)	506,00	506,00	18.139,42	11.087,10	11.087,10	-	-	-	-	-
3.3.90.40	-	-	-	-	-	-	-	-	-	-	-
3.3.90.47	-	24,70	24,70	3.246,84	135,12	135,12	-	-	-	-	-
3.3.90.92	-	-	-	-	-	-	-	-	-	-	-
3.3.90.93	-	-	-	-	-	-	-	-	-	-	-
<b>4.4.90.00</b>	-	-	-	<b>104,74</b>	-	-	-	-	-	-	-
4.4.90.52	-	-	-	104,74	-	-	-	-	-	-	-
<b>4.6.90.00</b>	-	-	-	-	-	-	-	-	-	-	-
4.6.90.71	-	-	-	-	-	-	-	-	-	-	-
<b>Total</b>	<b>(314,21)</b>	<b>3.412,01</b>	<b>3.412,01</b>	<b>59.960,84</b>	<b>47.053,72</b>	<b>47.053,72</b>	-	-	-	-	-

**RESUMO - EXECUÇÃO MENSAL**

Código	Descrição	Empenho	Liquidação	Pagamento
3.1.90.00	Pessoal e Encargos Sociais	-	2.766,10	2.766,10
3.3.90.00	Outras Despesas Correntes	(314,21)	645,91	645,91
4.4.90.00	Investimento	-	-	-
4.6.90.00	Amortização da Dívida	-	-	-
<b>TOTAL</b>		<b>(314,21)</b>	<b>3.412,01</b>	<b>3.412,01</b>

**Transferências recebidas por meio do Contrato de Rateio**

No mês	Até o Mês
5.200,00	59.927,28

**NOTA:** De acordo com o § 4º do art. 11 da Portaria STN nº 274/2016, os entes consorciados efetuarão na contabilidade o registro das informações do consórcio no Demonstrativo da Despesa com Pessoal, que compõe o Relatório de Gestão Fiscal – RGF e nos Demonstrativos das Receitas e Despesas com Manutenção e Desenvolvimento do Ensino e no Demonstrativo das Receitas e Despesas com Ações e Serviços Públicos de Saúde, ambos integrantes do Relatório Resumido de Execução Orçamentária – RREO.



Thiancle da Silva Araújo

Presidente



Jailson de Souza Peixoto

Secretário Executivo

Castro Alves, 30 de Novembro de 2023

**CONSÓRCIO DO TERRITÓRIO DO RECÔNCAVO - CTR**

**CNPJ - 19.964.230/0001-07**

Ente Consorciado: Dom Macedo Costa

Participação no Rateio: 2,32%

Competência: NOVEMBRO de 2023

**DEMONSTRATIVOS DE EXECUÇÃO DE DESPESAS COM RECURSOS VINCULADOS AO CONTRATO DE RATEIO**

**AÇÃO: 1.002 - Implantação de Infraestrutura do Território do Recôncavo**

Natureza da Despesa	Execução Orçamentária do Exercício						Execução de Restos a Pagar no mês					
	Movimento no Mês			Movimento até o Mês			Restos a pagar não Processados			Restos a Pagar Processados		
	Empenho	Liquidação	Pagamento	Empenho	Liquidação	Pagamento	Liquidados	Pagos	Cancelados	Pagos	Cancelados	
3.1.90.00	-	-	-	-	-	-	-	-	-	-	-	
3.1.90.11	-	-	-	-	-	-	-	-	-	-	-	
3.1.90.13	-	-	-	-	-	-	-	-	-	-	-	
3.3.90.00	-	-	-	-	-	-	-	-	-	-	-	
3.3.90.14	-	-	-	-	-	-	-	-	-	-	-	
3.3.90.30	-	-	-	-	-	-	-	-	-	-	-	
3.3.90.39	-	-	-	-	-	-	-	-	-	-	-	
<b>Total</b>	-	-	-	-	-	-	-	-	-	-	-	

**AÇÃO: 4.001 - Gestão Administrativa e Participativa do Consórcio**

Natureza da Despesa	Execução Orçamentária do Exercício						Execução de Restos a Pagar no mês					
	Movimento no Mês			Movimento até o Mês			Restos a pagar não Processados			Restos a Pagar Processados		
	Empenho	Liquidação	Pagamento	Empenho	Liquidação	Pagamento	Liquidados	Pagos	Cancelados	Pagos	Cancelados	
3.1.90.00	-	611,60	611,60	8.049,68	7.556,18	7.556,18	-	-	-	-	-	
3.1.90.11	-	611,60	611,60	7.005,26	6.892,72	6.892,72	-	-	-	-	-	
3.1.90.13	-	-	-	1.044,42	663,46	663,46	-	-	-	-	-	
3.3.90.00	(69,47)	142,81	142,81	5.184,83	2.847,65	2.847,65	-	-	-	-	-	
3.3.90.14	-	25,47	25,47	331,16	303,83	303,83	-	-	-	-	-	
3.3.90.30	-	-	-	-	-	-	-	-	-	-	-	
3.3.90.36	-	-	-	125,05	62,53	62,53	-	-	-	-	-	
3.3.90.39	(69,47)	111,88	111,88	4.010,72	2.451,42	2.451,42	-	-	-	-	-	
3.3.90.40	-	-	-	-	-	-	-	-	-	-	-	
3.3.90.47	-	5,46	5,46	717,89	29,88	29,88	-	-	-	-	-	
4.4.90.52	-	-	-	23,16	-	-	-	-	-	-	-	
<b>Total</b>	(69,47)	754,41	754,41	13.257,67	10.403,84	10.403,84	-	-	-	-	-	

**RESUMO CONSOLIDADO**

Natureza da Despesa	Execução Orçamentária do Exercício						Execução de Restos a Pagar no mês				
	Movimento no Mês			Movimento até o Mês			Restos a pagar não Processados			Restos a Pagar Processados	
	Empenho	Liquidação	Pagamento	Empenho	Liquidação	Pagamento	Liquidados	Pagos	Cancelados	Pagos	Cancelados
<b>3.1.90.00</b>	-	<b>611,60</b>	<b>611,60</b>	<b>8.049,68</b>	<b>7.556,18</b>	<b>7.556,18</b>	-	-	-	-	-
3.1.90.04	-	-	-	-	-	-	-	-	-	-	-
3.1.90.11	-	611,60	611,60	7.005,26	6.892,72	6.892,72	-	-	-	-	-
3.1.90.13	-	-	-	1.044,42	663,46	663,46	-	-	-	-	-
3.1.90.94	-	-	-	-	-	-	-	-	-	-	-
<b>3.3.90.00</b>	<b>(69,47)</b>	<b>142,81</b>	<b>142,81</b>	<b>5.184,83</b>	<b>2.847,65</b>	<b>2.847,65</b>	-	-	-	-	-
3.3.90.14	-	25,47	25,47	331,16	303,83	303,83	-	-	-	-	-
3.3.90.30	-	-	-	-	-	-	-	-	-	-	-
3.3.90.35	-	-	-	-	-	-	-	-	-	-	-
3.3.90.36	-	-	-	125,05	62,53	62,53	-	-	-	-	-
3.3.90.39	(69,47)	111,88	111,88	4.010,72	2.451,42	2.451,42	-	-	-	-	-
3.3.90.40	-	-	-	-	-	-	-	-	-	-	-
3.3.90.47	-	5,46	5,46	717,89	29,88	29,88	-	-	-	-	-
3.3.90.92	-	-	-	-	-	-	-	-	-	-	-
3.3.90.93	-	-	-	-	-	-	-	-	-	-	-
<b>4.4.90.00</b>	-	-	-	<b>23,16</b>	-	-	-	-	-	-	-
4.4.90.52	-	-	-	23,16	-	-	-	-	-	-	-
<b>4.6.90.00</b>	-	-	-	-	-	-	-	-	-	-	-
4.6.90.71	-	-	-	-	-	-	-	-	-	-	-
<b>Total</b>	<b>(69,47)</b>	<b>754,41</b>	<b>754,41</b>	<b>13.257,67</b>	<b>10.403,84</b>	<b>10.403,84</b>	-	-	-	-	-

**RESUMO - EXECUÇÃO MENSAL**

Código	Descrição	Empenho	Liquidação	Pagamento
3.1.90.00	Pessoal e Encargos Sociais	-	611,60	611,60
3.3.90.00	Outras Despesas Correntes	(69,47)	142,81	142,81
4.4.90.00	Investimento	-	-	-
4.6.90.00	Amortização da Dívida	-	-	-
<b>TOTAL</b>		<b>(69,47)</b>	<b>754,41</b>	<b>754,41</b>

**Transferências recebidas por meio do Contrato de Rateio**

No mês	Até o Mês
5.200,00	59.927,28

**NOTA:** De acordo com o § 4º do art. 11 da Portaria STN nº 274/2016, os entes consorciados efetuarão na contabilidade o registro das informações do consórcio no Demonstrativo da Despesa com Pessoal, que compõe o Relatório de Gestão Fiscal – RGF e nos Demonstrativo das Receitas e Despesas com Manutenção e Desenvolvimento do Ensino e no Demonstrativo das Receitas e Despesas com Ações e Serviços Públicos de Saúde, ambos integrantes do Relatório Resumido de Execução Orçamentária – RREO.



Thiancle da Silva Araújo

Presidente



Jailson de Souza Peixoto

Secretário Executivo

Castro Alves, 30 de Novembro de 2023

**CONSÓRCIO DO TERRITÓRIO DO RECÔNCAVO - CTR**

**CNPJ - 19.964.230/0001-07**

Ente Consorciado: Governador Mangabeira

Participação no Rateio: 5,07%

Competência: NOVEMBRO de 2023

**DEMONSTRATIVOS DE EXECUÇÃO DE DESPESAS COM RECURSOS VINCULADOS AO CONTRATO DE RATEIO**

**AÇÃO: 1.002 - Implantação de Infraestrutura do Território do Recôncavo**

Natureza da Despesa	Execução Orçamentária do Exercício						Execução de Restos a Pagar no mês					
	Movimento no Mês			Movimento até o Mês			Restos a pagar não Processados			Restos a Pagar Processados		
	Empenho	Liquidação	Pagamento	Empenho	Liquidação	Pagamento	Liquidados	Pagos	Cancelados	Pagos	Cancelados	
3.1.90.00	-	-	-	-	-	-	-	-	-	-	-	
3.1.90.11	-	-	-	-	-	-	-	-	-	-	-	
3.1.90.13	-	-	-	-	-	-	-	-	-	-	-	
3.3.90.00	-	-	-	-	-	-	-	-	-	-	-	
3.3.90.14	-	-	-	-	-	-	-	-	-	-	-	
3.3.90.30	-	-	-	-	-	-	-	-	-	-	-	
3.3.90.39	-	-	-	-	-	-	-	-	-	-	-	
<b>Total</b>	-	-	-	-	-	-	-	-	-	-	-	

**AÇÃO: 4.001 - Gestão Administrativa e Participativa do Consórcio**

Natureza da Despesa	Execução Orçamentária do Exercício						Execução de Restos a Pagar no mês					
	Movimento no Mês			Movimento até o Mês			Restos a pagar não Processados			Restos a Pagar Processados		
	Empenho	Liquidação	Pagamento	Empenho	Liquidação	Pagamento	Liquidados	Pagos	Cancelados	Pagos	Cancelados	
3.1.90.00	-	1.339,03	1.339,03	17.623,93	16.543,47	16.543,47	-	-	-	-	-	
3.1.90.11	-	1.339,03	1.339,03	15.337,28	15.090,89	15.090,89	-	-	-	-	-	
3.1.90.13	-	-	-	2.286,65	1.452,58	1.452,58	-	-	-	-	-	
3.3.90.00	(152,11)	312,68	312,68	11.351,64	6.234,63	6.234,63	-	-	-	-	-	
3.3.90.14	-	55,77	55,77	725,04	665,21	665,21	-	-	-	-	-	
3.3.90.30	-	-	-	-	-	-	-	-	-	-	-	
3.3.90.36	-	-	-	273,79	136,89	136,89	-	-	-	-	-	
3.3.90.39	(152,11)	244,95	244,95	8.781,06	5.367,12	5.367,12	-	-	-	-	-	
3.3.90.40	-	-	-	-	-	-	-	-	-	-	-	
3.3.90.47	-	11,96	11,96	1.571,75	65,41	65,41	-	-	-	-	-	
4.4.90.52	-	-	-	50,70	-	-	-	-	-	-	-	
<b>Total</b>	<b>(152,11)</b>	<b>1.651,71</b>	<b>1.651,71</b>	<b>29.026,27</b>	<b>22.778,10</b>	<b>22.778,10</b>	-	-	-	-	-	

**RESUMO CONSOLIDADO**

Natureza da Despesa	Execução Orçamentária do Exercício						Execução de Restos a Pagar no mês				
	Movimento no Mês			Movimento até o Mês			Restos a pagar não Processados			Restos a Pagar Processados	
	Empenho	Liquidação	Pagamento	Empenho	Liquidação	Pagamento	Liquidados	Pagos	Cancelados	Pagos	Cancelados
<b>3.1.90.00</b>	-	<b>1.339,03</b>	<b>1.339,03</b>	<b>17.623,93</b>	<b>16.543,47</b>	<b>16.543,47</b>	-	-	-	-	-
3.1.90.04	-	-	-	-	-	-	-	-	-	-	-
3.1.90.11	-	1.339,03	1.339,03	15.337,28	15.090,89	15.090,89	-	-	-	-	-
3.1.90.13	-	-	-	2.286,65	1.452,58	1.452,58	-	-	-	-	-
3.1.90.94	-	-	-	-	-	-	-	-	-	-	-
<b>3.3.90.00</b>	<b>(152,11)</b>	<b>312,68</b>	<b>312,68</b>	<b>11.351,64</b>	<b>6.234,63</b>	<b>6.234,63</b>	-	-	-	-	-
3.3.90.14	-	55,77	55,77	725,04	665,21	665,21	-	-	-	-	-
3.3.90.30	-	-	-	-	-	-	-	-	-	-	-
3.3.90.35	-	-	-	-	-	-	-	-	-	-	-
3.3.90.36	-	-	-	273,79	136,89	136,89	-	-	-	-	-
3.3.90.39	(152,11)	244,95	244,95	8.781,06	5.367,12	5.367,12	-	-	-	-	-
3.3.90.40	-	-	-	-	-	-	-	-	-	-	-
3.3.90.47	-	11,96	11,96	1.571,75	65,41	65,41	-	-	-	-	-
3.3.90.92	-	-	-	-	-	-	-	-	-	-	-
3.3.90.93	-	-	-	-	-	-	-	-	-	-	-
<b>4.4.90.00</b>	-	-	-	<b>50,70</b>	-	-	-	-	-	-	-
4.4.90.52	-	-	-	50,70	-	-	-	-	-	-	-
<b>4.6.90.00</b>	-	-	-	-	-	-	-	-	-	-	-
4.6.90.71	-	-	-	-	-	-	-	-	-	-	-
<b>Total</b>	<b>(152,11)</b>	<b>1.651,71</b>	<b>1.651,71</b>	<b>29.026,27</b>	<b>22.778,10</b>	<b>22.778,10</b>	-	-	-	-	-

**RESUMO - EXECUÇÃO MENSAL**

Código	Descrição	Empenho	Liquidação	Pagamento
3.1.90.00	Pessoal e Encargos Sociais	-	1.339,03	1.339,03
3.3.90.00	Outras Despesas Correntes	(152,11)	312,68	312,68
4.4.90.00	Investimento	-	-	-
4.6.90.00	Amortização da Dívida	-	-	-
<b>TOTAL</b>		<b>(152,11)</b>	<b>1.651,71</b>	<b>1.651,71</b>

**Transferências recebidas por meio do Contrato de Rateio**

No mês	Até o Mês
<b>2.400,00</b>	<b>29.127,28</b>

**NOTA:** De acordo com o § 4º do art. 11 da Portaria STN nº 274/2016, os entes consorciados efetuarão na contabilidade o registro das informações do consórcio no Demonstrativo da Despesa com Pessoal, que compõe o Relatório de Gestão Fiscal – RGF e nos Demonstrativos das Receitas e Despesas com Manutenção e Desenvolvimento do Ensino e no Demonstrativo das Receitas e Despesas com Ações e Serviços Públicos de Saúde, ambos integrantes do Relatório Resumido de Execução Orçamentária – RREO.



Thiancle da Silva Araújo

Presidente



Jailson de Souza Peixoto

Secretário Executivo

Castro Alves, 30 de Novembro de 2023

**CONSÓRCIO DO TERRITÓRIO DO RECÔNCAVO - CTR**

**CNPJ - 19.964.230/0001-07**

Ente Consorciado: Maragogipe

Participação no Rateio: 7,72%

Competência: NOVEMBRO de 2023

**DEMONSTRATIVOS DE EXECUÇÃO DE DESPESAS COM RECURSOS VINCULADOS AO CONTRATO DE RATEIO**

**AÇÃO: 1.002 - Implantação de Infraestrutura do Território do Recôncavo**

Natureza da Despesa	Execução Orçamentária do Exercício						Execução de Restos a Pagar no mês					
	Movimento no Mês			Movimento até o Mês			Restos a pagar não Processados			Restos a Pagar Processados		
	Empenho	Liquidação	Pagamento	Empenho	Liquidação	Pagamento	Liquidados	Pagos	Cancelados	Pagos	Cancelados	
3.1.90.00	-	-	-	-	-	-	-	-	-	-	-	
3.1.90.11	-	-	-	-	-	-	-	-	-	-	-	
3.1.90.13	-	-	-	-	-	-	-	-	-	-	-	
3.3.90.00	-	-	-	-	-	-	-	-	-	-	-	
3.3.90.14	-	-	-	-	-	-	-	-	-	-	-	
3.3.90.30	-	-	-	-	-	-	-	-	-	-	-	
3.3.90.39	-	-	-	-	-	-	-	-	-	-	-	
<b>Total</b>	-	-	-	-	-	-	-	-	-	-	-	

**AÇÃO: 4.001 - Gestão Administrativa e Participativa do Consórcio**

Natureza da Despesa	Execução Orçamentária do Exercício						Execução de Restos a Pagar no mês					
	Movimento no Mês			Movimento até o Mês			Restos a pagar não Processados			Restos a Pagar Processados		
	Empenho	Liquidação	Pagamento	Empenho	Liquidação	Pagamento	Liquidados	Pagos	Cancelados	Pagos	Cancelados	
3.1.90.00	-	2.038,67	2.038,67	26.832,28	25.187,28	25.187,28	-	-	-	-	-	
3.1.90.11	-	2.038,67	2.038,67	23.350,88	22.975,74	22.975,74	-	-	-	-	-	
3.1.90.13	-	-	-	3.481,40	2.211,54	2.211,54	-	-	-	-	-	
3.3.90.00	(231,58)	476,05	476,05	17.282,77	9.492,17	9.492,17	-	-	-	-	-	
3.3.90.14	-	84,91	84,91	1.103,86	1.012,77	1.012,77	-	-	-	-	-	
3.3.90.30	-	-	-	-	-	-	-	-	-	-	-	
3.3.90.36	-	-	-	416,84	208,42	208,42	-	-	-	-	-	
3.3.90.39	(231,58)	372,93	372,93	13.369,08	8.171,40	8.171,40	-	-	-	-	-	
3.3.90.40	-	-	-	-	-	-	-	-	-	-	-	
3.3.90.47	-	18,20	18,20	2.392,98	99,59	99,59	-	-	-	-	-	
4.4.90.52	-	-	-	77,19	-	-	-	-	-	-	-	
<b>Total</b>	<b>(231,58)</b>	<b>2.514,71</b>	<b>2.514,71</b>	<b>44.192,24</b>	<b>34.679,46</b>	<b>34.679,46</b>	-	-	-	-	-	



**RESUMO CONSOLIDADO**

Natureza da Despesa	Execução Orçamentária do Exercício						Execução de Restos a Pagar no mês				
	Movimento no Mês			Movimento até o Mês			Restos a pagar não Processados			Restos a Pagar Processados	
	Empenho	Liquidação	Pagamento	Empenho	Liquidação	Pagamento	Liquidados	Pagos	Cancelados	Pagos	Cancelados
3.1.90.00	-	2.038,67	2.038,67	26.832,28	25.187,28	25.187,28	-	-	-	-	-
3.1.90.04	-	-	-	-	-	-	-	-	-	-	-
3.1.90.11	-	2.038,67	2.038,67	23.350,88	22.975,74	22.975,74	-	-	-	-	-
3.1.90.13	-	-	-	3.481,40	2.211,54	2.211,54	-	-	-	-	-
3.1.90.94	-	-	-	-	-	-	-	-	-	-	-
3.3.90.00	(231,58)	476,05	476,05	17.282,77	9.492,17	9.492,17	-	-	-	-	-
3.3.90.14	-	84,91	84,91	1.103,86	1.012,77	1.012,77	-	-	-	-	-
3.3.90.30	-	-	-	-	-	-	-	-	-	-	-
3.3.90.35	-	-	-	-	-	-	-	-	-	-	-
3.3.90.36	-	-	-	416,84	208,42	208,42	-	-	-	-	-
3.3.90.39	(231,58)	372,93	372,93	13.369,08	8.171,40	8.171,40	-	-	-	-	-
3.3.90.40	-	-	-	-	-	-	-	-	-	-	-
3.3.90.47	-	18,20	18,20	2.392,98	99,59	99,59	-	-	-	-	-
3.3.90.92	-	-	-	-	-	-	-	-	-	-	-
3.3.90.93	-	-	-	-	-	-	-	-	-	-	-
4.4.90.00	-	-	-	77,19	-	-	-	-	-	-	-
4.4.90.52	-	-	-	77,19	-	-	-	-	-	-	-
4.6.90.00	-	-	-	-	-	-	-	-	-	-	-
4.6.90.71	-	-	-	-	-	-	-	-	-	-	-
<b>Total</b>	<b>(231,58)</b>	<b>2.514,71</b>	<b>2.514,71</b>	<b>44.192,24</b>	<b>34.679,46</b>	<b>34.679,46</b>	<b>-</b>	<b>-</b>	<b>-</b>	<b>-</b>	<b>-</b>

**RESUMO - EXECUÇÃO MENSAL**

Código	Descrição	Empenho	Liquidação	Pagamento
3.1.90.00	Pessoal e Encargos Sociais	-	2.038,67	2.038,67
3.3.90.00	Outras Despesas Correntes	(231,58)	476,05	476,05
4.4.90.00	Investimento	-	-	-
4.6.90.00	Amortização da Dívida	-	-	-
<b>TOTAL</b>		<b>(231,58)</b>	<b>2.514,71</b>	<b>2.514,71</b>

**Transferências recebidas por meio do Contrato de Rateio**

No mês	Até o Mês
4.000,00	44.000,00

**NOTA:** De acordo com o § 4º do art. 11 da Portaria STN nº 274/2016, os entes consorciados efetuarão na contabilidade o registro das informações do consórcio no Demonstrativo da Despesa com Pessoal, que compõe o Relatório de Gestão Fiscal – RGF e nos Demonstrativos das Receitas e Despesas com Manutenção e Desenvolvimento do Ensino e no Demonstrativo das Receitas e Despesas com Ações e Serviços Públicos de Saúde, ambos integrantes do Relatório Resumido de Execução Orçamentária – RREO.

Thiancle da Silva Araújo

Presidente

Jailson de Souza Peixoto

Secretário Executivo

Castro Alves, 30 de Novembro de 2023

**CONSÓRCIO DO TERRITÓRIO DO RECÔNCAVO - CTR**

**CNPJ - 19.964.230/0001-07**

Ente Consorciado: Muniz Ferreira

Participação no Rateio: 2,32%

Competência: NOVEMBRO de 2023

**DEMONSTRATIVOS DE EXECUÇÃO DE DESPESAS COM RECURSOS VINCULADOS AO CONTRATO DE RATEIO**

**AÇÃO: 1.002 - Implantação de Infraestrutura do Território do Recôncavo**

Natureza da Despesa	Execução Orçamentária do Exercício						Execução de Restos a Pagar no mês					
	Movimento no Mês			Movimento até o Mês			Restos a pagar não Processados			Restos a Pagar Processados		
	Empenho	Liquidação	Pagamento	Empenho	Liquidação	Pagamento	Liquidados	Pagos	Cancelados	Pagos	Cancelados	
3.1.90.00	-	-	-	-	-	-	-	-	-	-	-	
3.1.90.11	-	-	-	-	-	-	-	-	-	-	-	
3.1.90.13	-	-	-	-	-	-	-	-	-	-	-	
3.3.90.00	-	-	-	-	-	-	-	-	-	-	-	
3.3.90.14	-	-	-	-	-	-	-	-	-	-	-	
3.3.90.30	-	-	-	-	-	-	-	-	-	-	-	
3.3.90.39	-	-	-	-	-	-	-	-	-	-	-	
<b>Total</b>	-	-	-	-	-	-	-	-	-	-	-	

**AÇÃO: 4.001 - Gestão Administrativa e Participativa do Consórcio**

Natureza da Despesa	Execução Orçamentária do Exercício						Execução de Restos a Pagar no mês					
	Movimento no Mês			Movimento até o Mês			Restos a pagar não Processados			Restos a Pagar Processados		
	Empenho	Liquidação	Pagamento	Empenho	Liquidação	Pagamento	Liquidados	Pagos	Cancelados	Pagos	Cancelados	
3.1.90.00	-	611,60	611,60	8.049,68	7.556,18	7.556,18	-	-	-	-	-	
3.1.90.11	-	611,60	611,60	7.005,26	6.892,72	6.892,72	-	-	-	-	-	
3.1.90.13	-	-	-	1.044,42	663,46	663,46	-	-	-	-	-	
3.3.90.00	(69,47)	142,81	142,81	5.184,83	2.847,65	2.847,65	-	-	-	-	-	
3.3.90.14	-	25,47	25,47	331,16	303,83	303,83	-	-	-	-	-	
3.3.90.30	-	-	-	-	-	-	-	-	-	-	-	
3.3.90.36	-	-	-	125,05	62,53	62,53	-	-	-	-	-	
3.3.90.39	(69,47)	111,88	111,88	4.010,72	2.451,42	2.451,42	-	-	-	-	-	
3.3.90.40	-	-	-	-	-	-	-	-	-	-	-	
3.3.90.47	-	5,46	5,46	717,89	29,88	29,88	-	-	-	-	-	
4.4.90.52	-	-	-	23,16	-	-	-	-	-	-	-	
<b>Total</b>	(69,47)	754,41	754,41	13.257,67	10.403,84	10.403,84	-	-	-	-	-	

**RESUMO CONSOLIDADO**

Natureza da Despesa	Execução Orçamentária do Exercício						Execução de Restos a Pagar no mês				
	Movimento no Mês			Movimento até o Mês			Restos a pagar não Processados			Restos a Pagar Processados	
	Empenho	Liquidação	Pagamento	Empenho	Liquidação	Pagamento	Liquidados	Pagos	Cancelados	Pagos	Cancelados
3.1.90.00	-	611,60	611,60	8.049,68	7.556,18	7.556,18	-	-	-	-	-
3.1.90.04											
3.1.90.11	-	611,60	611,60	7.005,26	6.892,72	6.892,72					
3.1.90.13	-	-	-	1.044,42	663,46	663,46					
3.1.90.94											
3.3.90.00	(69,47)	142,81	142,81	5.184,83	2.847,65	2.847,65	-	-	-	-	-
3.3.90.14	-	25,47	25,47	331,16	303,83	303,83					
3.3.90.30	-	-	-	-	-	-					
3.3.90.35											
3.3.90.36	-	-	-	125,05	62,53	62,53					
3.3.90.39	(69,47)	111,88	111,88	4.010,72	2.451,42	2.451,42					
3.3.90.40	-	-	-	-	-	-					
3.3.90.47	-	5,46	5,46	717,89	29,88	29,88					
3.3.90.92											
3.3.90.93											
4.4.90.00	-	-	-	23,16	-	-	-	-	-	-	-
4.4.90.52	-	-	-	23,16	-	-	-	-	-	-	-
4.6.90.00	-	-	-	-	-	-	-	-	-	-	-
4.6.90.71											
<b>Total</b>	<b>(69,47)</b>	<b>754,41</b>	<b>754,41</b>	<b>13.257,67</b>	<b>10.403,84</b>	<b>10.403,84</b>	<b>-</b>	<b>-</b>	<b>-</b>	<b>-</b>	<b>-</b>

**RESUMO - EXECUÇÃO MENSAL**

Código	Descrição	Empenho	Liquidação	Pagamento
3.1.90.00	Pessoal e Encargos Sociais	-	611,60	611,60
3.3.90.00	Outras Despesas Correntes	(69,47)	142,81	142,81
4.4.90.00	Investimento	-	-	-
4.6.90.00	Amortização da Dívida	-	-	-
<b>TOTAL</b>		<b>(69,47)</b>	<b>754,41</b>	<b>754,41</b>

**Transferências recebidas por meio do Contrato de Rateio**

No mês	Até o Mês
1.200,00	13.200,00

**NOTA:** De acordo com o § 4º do art. 11 da Portaria STN nº 274/2016, os entes consorciados efetuarão na contabilidade o registro das informações do consórcio no Demonstrativo da Despesa com Pessoal, que compõe o Relatório de Gestão Fiscal – RGF e nos Demonstrativos das Receitas e Despesas com Manutenção e Desenvolvimento do Ensino e no Demonstrativo das Receitas e Despesas com Ações e Serviços Públicos de Saúde, ambos integrantes do Relatório Resumido de Execução Orçamentária – RREO.



Thiancle da Silva Araújo

Presidente



Jailson de Souza Peixoto

Secretário Executivo

Castro Alves, 30 de Novembro de 2023

**CONSÓRCIO DO TERRITÓRIO DO RECÔNCAVO - CTR**

**CNPJ - 19.964.230/0001-07**

Ente Consorciado: Muritiba

Participação no Rateio: 6,61%

Competência: NOVEMBRO de 2023

**DEMONSTRATIVOS DE EXECUÇÃO DE DESPESAS COM RECURSOS VINCULADOS AO CONTRATO DE RATEIO**

**AÇÃO: 1.002 - Implantação de Infraestrutura do Território do Recôncavo**

Natureza da Despesa	Execução Orçamentária do Exercício						Execução de Restos a Pagar no mês					
	Movimento no Mês			Movimento até o Mês			Restos a pagar não Processados			Restos a Pagar Processados		
	Empenho	Liquidação	Pagamento	Empenho	Liquidação	Pagamento	Liquidados	Pagos	Cancelados	Pagos	Cancelados	
3.1.90.00	-	-	-	-	-	-	-	-	-	-	-	
3.1.90.11	-	-	-	-	-	-	-	-	-	-	-	
3.1.90.13	-	-	-	-	-	-	-	-	-	-	-	
3.3.90.00	-	-	-	-	-	-	-	-	-	-	-	
3.3.90.14	-	-	-	-	-	-	-	-	-	-	-	
3.3.90.30	-	-	-	-	-	-	-	-	-	-	-	
3.3.90.39	-	-	-	-	-	-	-	-	-	-	-	
<b>Total</b>	-	-	-	-	-	-	-	-	-	-	-	

**AÇÃO: 4.001 - Gestão Administrativa e Participativa do Consórcio**

Natureza da Despesa	Execução Orçamentária do Exercício						Execução de Restos a Pagar no mês					
	Movimento no Mês			Movimento até o Mês			Restos a pagar não Processados			Restos a Pagar Processados		
	Empenho	Liquidação	Pagamento	Empenho	Liquidação	Pagamento	Liquidados	Pagos	Cancelados	Pagos	Cancelados	
3.1.90.00	-	1.746,77	1.746,77	22.990,39	21.580,92	21.580,92	-	-	-	-	-	
3.1.90.11	-	1.746,77	1.746,77	20.007,46	19.686,04	19.686,04	-	-	-	-	-	
3.1.90.13	-	-	-	2.982,93	1.894,89	1.894,89	-	-	-	-	-	
3.3.90.00	(198,42)	407,89	407,89	14.808,19	8.133,07	8.133,07	-	-	-	-	-	
3.3.90.14	-	72,75	72,75	945,81	867,76	867,76	-	-	-	-	-	
3.3.90.30	-	-	-	-	-	-	-	-	-	-	-	
3.3.90.36	-	-	-	357,16	178,58	178,58	-	-	-	-	-	
3.3.90.39	(198,42)	319,53	319,53	11.454,87	7.001,40	7.001,40	-	-	-	-	-	
3.3.90.40	-	-	-	-	-	-	-	-	-	-	-	
3.3.90.47	-	15,60	15,60	2.050,35	85,33	85,33	-	-	-	-	-	
4.4.90.52	-	-	-	66,14	-	-	-	-	-	-	-	
<b>Total</b>	<b>(198,42)</b>	<b>2.154,65</b>	<b>2.154,65</b>	<b>37.798,58</b>	<b>29.713,99</b>	<b>29.713,99</b>	-	-	-	-	-	

**RESUMO CONSOLIDADO**

Natureza da Despesa	Execução Orçamentária do Exercício						Execução de Restos a Pagar no mês				
	Movimento no Mês			Movimento até o Mês			Restos a pagar não Processados			Restos a Pagar Processados	
	Empenho	Liquidação	Pagamento	Empenho	Liquidação	Pagamento	Liquidados	Pagos	Cancelados	Pagos	Cancelados
3.1.90.00	-	1.746,77	1.746,77	22.990,39	21.580,92	21.580,92	-	-	-	-	-
3.1.90.04											
3.1.90.11	-	1.746,77	1.746,77	20.007,46	19.686,04	19.686,04					
3.1.90.13	-	-	-	2.982,93	1.894,89	1.894,89					
3.1.90.94											
3.3.90.00	(198,42)	407,89	407,89	14.808,19	8.133,07	8.133,07	-	-	-	-	-
3.3.90.14	-	72,75	72,75	945,81	867,76	867,76					
3.3.90.30	-	-	-	-	-	-					
3.3.90.35											
3.3.90.36	-	-	-	357,16	178,58	178,58					
3.3.90.39	(198,42)	319,53	319,53	11.454,87	7.001,40	7.001,40					
3.3.90.40	-	-	-	-	-	-					
3.3.90.47	-	15,60	15,60	2.050,35	85,33	85,33					
3.3.90.92											
3.3.90.93											
4.4.90.00	-	-	-	66,14	-	-	-	-	-	-	-
4.4.90.52	-	-	-	66,14	-	-	-	-	-	-	-
4.6.90.00	-	-	-	-	-	-	-	-	-	-	-
4.6.90.71											
<b>Total</b>	<b>(198,42)</b>	<b>2.154,65</b>	<b>2.154,65</b>	<b>37.864,72</b>	<b>29.713,99</b>	<b>29.713,99</b>	-	-	-	-	-

**RESUMO - EXECUÇÃO MENSAL**

Código	Descrição	Empenho	Liquidação	Pagamento
3.1.90.00	Pessoal e Encargos Sociais	-	1.746,77	1.746,77
3.3.90.00	Outras Despesas Correntes	(198,42)	407,89	407,89
4.4.90.00	Investimento	-	-	-
4.6.90.00	Amortização da Dívida	-	-	-
<b>TOTAL</b>		<b>(198,42)</b>	<b>2.154,65</b>	<b>2.154,65</b>

**Transferências recebidas por meio do Contrato de Rateio**

No mês	Até o Mês
3.200,00	37.927,28

**NOTA:** De acordo com o § 4º do art. 11 da Portaria STN nº 274/2016, os entes consorciados efetuarão na contabilidade o registro das informações do consórcio no Demonstrativo da Despesa com Pessoal, que compõe o Relatório de Gestão Fiscal – RGF e nos Demonstrativos das Receitas e Despesas com Manutenção e Desenvolvimento do Ensino e no Demonstrativo das Receitas e Despesas com Ações e Serviços Públicos de Saúde, ambos integrantes do Relatório Resumido de Execução Orçamentária – RREO.



Thiancle da Silva Araújo

Presidente



Jailson de Souza Peixoto

Secretário Executivo

Castro Alves, 30 de Novembro de 2023

**CONSÓRCIO DO TERRITÓRIO DO RECÔNCAVO - CTR**

**CNPJ - 19.964.230/0001-07**

Ente Consorciado: Nazaré

Participação no Rateio: 5,40%

Competência: NOVEMBRO de 2023

**DEMONSTRATIVOS DE EXECUÇÃO DE DESPESAS COM RECURSOS VINCULADOS AO CONTRATO DE RATEIO**

**AÇÃO: 1.002 - Implantação de Infraestrutura do Território do Recôncavo**

Natureza da Despesa	Execução Orçamentária do Exercício						Execução de Restos a Pagar no mês					
	Movimento no Mês			Movimento até o Mês			Restos a pagar não Processados			Restos a Pagar Processados		
	Empenho	Liquidação	Pagamento	Empenho	Liquidação	Pagamento	Liquidados	Pagos	Cancelados	Pagos	Cancelados	
3.1.90.00	-	-	-	-	-	-	-	-	-	-	-	
3.1.90.11	-	-	-	-	-	-	-	-	-	-	-	
3.1.90.13	-	-	-	-	-	-	-	-	-	-	-	
3.3.90.00	-	-	-	-	-	-	-	-	-	-	-	
3.3.90.14	-	-	-	-	-	-	-	-	-	-	-	
3.3.90.30	-	-	-	-	-	-	-	-	-	-	-	
3.3.90.39	-	-	-	-	-	-	-	-	-	-	-	
<b>Total</b>	-	-	-	-	-	-	-	-	-	-	-	

**AÇÃO: 4.001 - Gestão Administrativa e Participativa do Consórcio**

Natureza da Despesa	Execução Orçamentária do Exercício						Execução de Restos a Pagar no mês					
	Movimento no Mês			Movimento até o Mês			Restos a pagar não Processados			Restos a Pagar Processados		
	Empenho	Liquidação	Pagamento	Empenho	Liquidação	Pagamento	Liquidados	Pagos	Cancelados	Pagos	Cancelados	
3.1.90.00	-	1.427,07	1.427,07	18.782,59	17.631,10	17.631,10	-	-	-	-	-	
3.1.90.11	-	1.427,07	1.427,07	16.345,61	16.083,02	16.083,02	-	-	-	-	-	
3.1.90.13	-	-	-	2.436,98	1.548,08	1.548,08	-	-	-	-	-	
3.3.90.00	(162,11)	333,23	333,23	12.097,94	6.644,52	6.644,52	-	-	-	-	-	
3.3.90.14	-	59,44	59,44	772,70	708,94	708,94	-	-	-	-	-	
3.3.90.30	-	-	-	-	-	-	-	-	-	-	-	
3.3.90.36	-	-	-	291,79	145,89	145,89	-	-	-	-	-	
3.3.90.39	(162,11)	261,05	261,05	9.358,36	5.719,98	5.719,98	-	-	-	-	-	
3.3.90.40	-	-	-	-	-	-	-	-	-	-	-	
3.3.90.47	-	12,74	12,74	1.675,09	69,71	69,71	-	-	-	-	-	
4.4.90.52	-	-	-	54,04	-	-	-	-	-	-	-	
<b>Total</b>	(162,11)	1.760,30	1.760,30	30.934,57	24.275,62	24.275,62	-	-	-	-	-	

**RESUMO CONSOLIDADO**

Natureza da Despesa	Execução Orçamentária do Exercício						Execução de Restos a Pagar no mês				
	Movimento no Mês			Movimento até o Mês			Restos a pagar não Processados			Restos a Pagar Processados	
	Empenho	Liquidação	Pagamento	Empenho	Liquidação	Pagamento	Liquidados	Pagos	Cancelados	Pagos	Cancelados
3.1.90.00	-	1.427,07	1.427,07	18.782,59	17.631,10	17.631,10	-	-	-	-	-
3.1.90.04											
3.1.90.11	-	1.427,07	1.427,07	16.345,61	16.083,02	16.083,02					
3.1.90.13	-	-	-	2.436,98	1.548,08	1.548,08					
3.1.90.94											
3.3.90.00	(162,11)	333,23	333,23	12.097,94	6.644,52	6.644,52	-	-	-	-	-
3.3.90.14	-	59,44	59,44	772,70	708,94	708,94					
3.3.90.30	-	-	-	-	-	-					
3.3.90.35											
3.3.90.36	-	-	-	291,79	145,89	145,89					
3.3.90.39	(162,11)	261,05	261,05	9.358,36	5.719,98	5.719,98					
3.3.90.40	-	-	-	-	-	-					
3.3.90.47	-	12,74	12,74	1.675,09	69,71	69,71					
3.3.90.92											
3.3.90.93											
4.4.90.00	-	-	-	54,04	-	-	-	-	-	-	-
4.4.90.52	-	-	-	54,04	-	-	-	-	-	-	-
4.6.90.00	-	-	-	-	-	-	-	-	-	-	-
4.6.90.71											
<b>Total</b>	<b>(162,11)</b>	<b>1.760,30</b>	<b>1.760,30</b>	<b>30.934,57</b>	<b>24.275,62</b>	<b>24.275,62</b>	<b>-</b>	<b>-</b>	<b>-</b>	<b>-</b>	<b>-</b>

**RESUMO - EXECUÇÃO MENSAL**

Código	Descrição	Empenho	Liquidação	Pagamento
3.1.90.00	Pessoal e Encargos Sociais	-	1.427,07	1.427,07
3.3.90.00	Outras Despesas Correntes	(162,11)	333,23	333,23
4.4.90.00	Investimento	-	-	-
4.6.90.00	Amortização da Dívida	-	-	-
<b>TOTAL</b>		<b>(162,11)</b>	<b>1.760,30</b>	<b>1.760,30</b>

**Transferências recebidas por meio do Contrato de Rateio**

No mês	Até o Mês
2.800,00	30.800,00

**NOTA:** De acordo com o § 4º do art. 11 da Portaria STN nº 274/2016, os entes consorciados efetuarão na contabilidade o registro das informações do consórcio no Demonstrativo da Despesa com Pessoal, que compõe o Relatório de Gestão Fiscal – RGF e nos Demonstrativos das Receitas e Despesas com Manutenção e Desenvolvimento do Ensino e no Demonstrativo das Receitas e Despesas com Ações e Serviços Públicos de Saúde, ambos integrantes do Relatório Resumido de Execução Orçamentária – RREO.

Thiancle da Silva Araújo

Presidente

Jailson de Souza Peixoto

Secretário Executivo

Castro Alves, 30 de Novembro de 2023

**CONSÓRCIO DO TERRITÓRIO DO RECÔNCAVO - CTR**

**CNPJ - 19.964.230/0001-07**

Ente Consorciado: Santo Amaro

Participação no Rateio: 10,04%

Competência: NOVEMBRO de 2023

**DEMONSTRATIVOS DE EXECUÇÃO DE DESPESAS COM RECURSOS VINCULADOS AO CONTRATO DE RATEIO**

**AÇÃO: 1.002 - Implantação de Infraestrutura do Território do Recôncavo**

Natureza da Despesa	Execução Orçamentária do Exercício						Execução de Restos a Pagar no mês					
	Movimento no Mês			Movimento até o Mês			Restos a pagar não Processados			Restos a Pagar Processados		
	Empenho	Liquidação	Pagamento	Empenho	Liquidação	Pagamento	Liquidados	Pagos	Cancelados	Pagos	Cancelados	
3.1.90.00	-	-	-	-	-	-	-	-	-	-	-	
3.1.90.11	-	-	-	-	-	-	-	-	-	-	-	
3.1.90.13	-	-	-	-	-	-	-	-	-	-	-	
3.3.90.00	-	-	-	-	-	-	-	-	-	-	-	
3.3.90.14	-	-	-	-	-	-	-	-	-	-	-	
3.3.90.30	-	-	-	-	-	-	-	-	-	-	-	
3.3.90.39	-	-	-	-	-	-	-	-	-	-	-	
<b>Total</b>	-	-	-	-	-	-	-	-	-	-	-	

**AÇÃO: 4.001 - Gestão Administrativa e Participativa do Consórcio**

Natureza da Despesa	Execução Orçamentária do Exercício						Execução de Restos a Pagar no mês					
	Movimento no Mês			Movimento até o Mês			Restos a pagar não Processados			Restos a Pagar Processados		
	Empenho	Liquidação	Pagamento	Empenho	Liquidação	Pagamento	Liquidados	Pagos	Cancelados	Pagos	Cancelados	
3.1.90.00	-	2.650,27	2.650,27	34.881,96	32.743,47	32.743,47	-	-	-	-	-	
3.1.90.11	-	2.650,27	2.650,27	30.356,14	29.868,47	29.868,47	-	-	-	-	-	
3.1.90.13	-	-	-	4.525,82	2.875,00	2.875,00	-	-	-	-	-	
3.3.90.00	(301,05)	618,86	618,86	22.467,60	12.339,83	12.339,83	-	-	-	-	-	
3.3.90.14	-	110,39	110,39	1.435,02	1.316,60	1.316,60	-	-	-	-	-	
3.3.90.30	-	-	-	-	-	-	-	-	-	-	-	
3.3.90.36	-	-	-	541,89	270,95	270,95	-	-	-	-	-	
3.3.90.39	(301,05)	484,81	484,81	17.379,81	10.622,81	10.622,81	-	-	-	-	-	
3.3.90.40	-	-	-	-	-	-	-	-	-	-	-	
3.3.90.47	-	23,66	23,66	3.110,88	129,46	129,46	-	-	-	-	-	
4.4.90.52	-	-	-	100,35	-	-	-	-	-	-	-	
<b>Total</b>	<b>(301,05)</b>	<b>3.269,13</b>	<b>3.269,13</b>	<b>57.449,91</b>	<b>45.083,29</b>	<b>45.083,29</b>	-	-	-	-	-	



**RESUMO CONSOLIDADO**

Natureza da Despesa	Execução Orçamentária do Exercício						Execução de Restos a Pagar no mês				
	Movimento no Mês			Movimento até o Mês			Restos a pagar não Processados			Restos a Pagar Processados	
	Empenho	Liquidação	Pagamento	Empenho	Liquidação	Pagamento	Liquidados	Pagos	Cancelados	Pagos	Cancelados
3.1.90.00	-	2.650,27	2.650,27	34.881,96	32.743,47	32.743,47	-	-	-	-	-
3.1.90.04											
3.1.90.11	-	2.650,27	2.650,27	30.356,14	29.868,47	29.868,47					
3.1.90.13	-	-	-	4.525,82	2.875,00	2.875,00					
3.1.90.94											
3.3.90.00	(301,05)	618,86	618,86	22.467,60	12.339,83	12.339,83	-	-	-	-	-
3.3.90.14	-	110,39	110,39	1.435,02	1.316,60	1.316,60					
3.3.90.30	-	-	-	-	-	-					
3.3.90.35											
3.3.90.36	-	-	-	541,89	270,95	270,95					
3.3.90.39	(301,05)	484,81	484,81	17.379,81	10.622,81	10.622,81					
3.3.90.40	-	-	-	-	-	-					
3.3.90.47	-	23,66	23,66	3.110,88	129,46	129,46					
3.3.90.92											
3.3.90.93											
4.4.90.00	-	-	-	100,35	-	-	-	-	-	-	-
4.4.90.52	-	-	-	100,35	-	-	-	-	-	-	-
4.6.90.00	-	-	-	-	-	-	-	-	-	-	-
4.6.90.71											
<b>Total</b>	<b>(301,05)</b>	<b>3.269,13</b>	<b>3.269,13</b>	<b>57.449,91</b>	<b>45.083,29</b>	<b>45.083,29</b>	<b>-</b>	<b>-</b>	<b>-</b>	<b>-</b>	<b>-</b>

**RESUMO - EXECUÇÃO MENSAL**

Código	Descrição	Empenho	Liquidação	Pagamento
3.1.90.00	Pessoal e Encargos Sociais	-	2.650,27	2.650,27
3.3.90.00	Outras Despesas Correntes	(301,05)	618,86	618,86
4.4.90.00	Investimento	-	-	-
4.6.90.00	Amortização da Dívida	-	-	-
<b>TOTAL</b>		<b>(301,05)</b>	<b>3.269,13</b>	<b>3.269,13</b>

**Transferências recebidas por meio do Contrato de Rateio**

No mês	Até o Mês
5.200,00	57.200,00

**NOTA:** De acordo com o § 4º do art. 11 da Portaria STN nº 274/2016, os entes consorciados efetuarão na contabilidade o registro das informações do consórcio no Demonstrativo da Despesa com Pessoal, que compõe o Relatório de Gestão Fiscal – RGF e nos Demonstrativos das Receitas e Despesas com Manutenção e Desenvolvimento do Ensino e no Demonstrativo das Receitas e Despesas com Ações e Serviços Públicos de Saúde, ambos integrantes do Relatório Resumido de Execução Orçamentária – RREO.

Thiancle da Silva Araújo

Presidente

Jailson de Souza Peixoto

Secretário Executivo

Castro Alves, 30 de Novembro de 2023

**CONSÓRCIO DO TERRITÓRIO DO RECÔNCAVO - CTR**

**CNPJ - 19.964.230/0001-07**

Ente Consorciado: Santo Antônio de Jesus

Participação no Rateio: 11,58%

Competência: NOVEMBRO de 2023

**DEMONSTRATIVOS DE EXECUÇÃO DE DESPESAS COM RECURSOS VINCULADOS AO CONTRATO DE RATEIO**

**AÇÃO: 1.002 - Implantação de Infraestrutura do Território do Recôncavo**

Natureza da Despesa	Execução Orçamentária do Exercício						Execução de Restos a Pagar no mês					
	Movimento no Mês			Movimento até o Mês			Restos a pagar não Processados			Restos a Pagar Processados		
	Empenho	Liquidação	Pagamento	Empenho	Liquidação	Pagamento	Liquidados	Pagos	Cancelados	Pagos	Cancelados	
3.1.90.00	-	-	-	-	-	-	-	-	-	-	-	
3.1.90.11	-	-	-	-	-	-	-	-	-	-	-	
3.1.90.13	-	-	-	-	-	-	-	-	-	-	-	
3.3.90.00	-	-	-	-	-	-	-	-	-	-	-	
3.3.90.14	-	-	-	-	-	-	-	-	-	-	-	
3.3.90.30	-	-	-	-	-	-	-	-	-	-	-	
3.3.90.39	-	-	-	-	-	-	-	-	-	-	-	
<b>Total</b>	-	-	-	-	-	-	-	-	-	-	-	

**AÇÃO: 4.001 - Gestão Administrativa e Participativa do Consórcio**

Natureza da Despesa	Execução Orçamentária do Exercício						Execução de Restos a Pagar no mês					
	Movimento no Mês			Movimento até o Mês			Restos a pagar não Processados			Restos a Pagar Processados		
	Empenho	Liquidação	Pagamento	Empenho	Liquidação	Pagamento	Liquidados	Pagos	Cancelados	Pagos	Cancelados	
3.1.90.00	-	3.058,00	3.058,00	40.248,42	37.780,92	37.780,92	-	-	-	-	-	
3.1.90.11	-	3.058,00	3.058,00	35.026,31	34.463,61	34.463,61	-	-	-	-	-	
3.1.90.13	-	-	-	5.222,10	3.317,31	3.317,31	-	-	-	-	-	
3.3.90.00	(347,37)	714,07	714,07	25.924,15	14.238,26	14.238,26	-	-	-	-	-	
3.3.90.14	-	127,37	127,37	1.655,79	1.519,16	1.519,16	-	-	-	-	-	
3.3.90.30	-	-	-	-	-	-	-	-	-	-	-	
3.3.90.36	-	-	-	625,26	312,63	312,63	-	-	-	-	-	
3.3.90.39	(347,37)	559,40	559,40	20.053,62	12.257,09	12.257,09	-	-	-	-	-	
3.3.90.40	-	-	-	-	-	-	-	-	-	-	-	
3.3.90.47	-	27,30	27,30	3.589,47	149,38	149,38	-	-	-	-	-	
4.4.90.52	-	-	-	115,79	-	-	-	-	-	-	-	
<b>Total</b>	<b>(347,37)</b>	<b>3.772,07</b>	<b>3.772,07</b>	<b>66.288,36</b>	<b>52.019,18</b>	<b>52.019,18</b>	-	-	-	-	-	

**RESUMO CONSOLIDADO**

Natureza da Despesa	Execução Orçamentária do Exercício						Execução de Restos a Pagar no mês				
	Movimento no Mês			Movimento até o Mês			Restos a pagar não Processados			Restos a Pagar Processados	
	Empenho	Liquidação	Pagamento	Empenho	Liquidação	Pagamento	Liquidados	Pagos	Cancelados	Pagos	Cancelados
3.1.90.00	-	3.058,00	3.058,00	40.248,42	37.780,92	37.780,92	-	-	-	-	-
3.1.90.04											
3.1.90.11	-	3.058,00	3.058,00	35.026,31	34.463,61	34.463,61					
3.1.90.13	-	-	-	5.222,10	3.317,31	3.317,31					
3.1.90.94											
3.3.90.00	(347,37)	714,07	714,07	25.924,15	14.238,26	14.238,26	-	-	-	-	-
3.3.90.14	-	127,37	127,37	1.655,79	1.519,16	1.519,16					
3.3.90.30	-	-	-	-	-	-					
3.3.90.35											
3.3.90.36	-	-	-	625,26	312,63	312,63					
3.3.90.39	(347,37)	559,40	559,40	20.053,62	12.257,09	12.257,09					
3.3.90.40	-	-	-	-	-	-					
3.3.90.47	-	27,30	27,30	3.589,47	149,38	149,38					
3.3.90.92											
3.3.90.93											
4.4.90.00	-	-	-	115,79	-	-	-	-	-	-	-
4.4.90.52	-	-	-	115,79	-	-	-	-	-	-	-
4.6.90.00	-	-	-	-	-	-	-	-	-	-	-
4.6.90.71											
<b>Total</b>	<b>(347,37)</b>	<b>3.772,07</b>	<b>3.772,07</b>	<b>66.288,36</b>	<b>52.019,18</b>	<b>52.019,18</b>	<b>-</b>	<b>-</b>	<b>-</b>	<b>-</b>	<b>-</b>

**RESUMO - EXECUÇÃO MENSAL**

Código	Descrição	Empenho	Liquidação	Pagamento
3.1.90.00	Pessoal e Encargos Sociais	-	3.058,00	3.058,00
3.3.90.00	Outras Despesas Correntes	(347,37)	714,07	714,07
4.4.90.00	Investimento	-	-	-
4.6.90.00	Amortização da Dívida	-	-	-
<b>TOTAL</b>		<b>(347,37)</b>	<b>3.772,07</b>	<b>3.772,07</b>

**Transferências recebidas por meio do Contrato de Rateio**

No mês	Até o Mês
6.000,00	66.000,00

**NOTA:** De acordo com o § 4º do art. 11 da Portaria STN nº 274/2016, os entes consorciados efetuarão na contabilidade o registro das informações do consórcio no Demonstrativo da Despesa com Pessoal, que compõe o Relatório de Gestão Fiscal – RGF e nos Demonstrativos das Receitas e Despesas com Manutenção e Desenvolvimento do Ensino e no Demonstrativo das Receitas e Despesas com Ações e Serviços Públicos de Saúde, ambos integrantes do Relatório Resumido de Execução Orçamentária – RREO.



Thiancle da Silva Araújo

Presidente



Jailson de Souza Peixoto

Secretário Executivo

Castro Alves, 30 de Novembro de 2023

**CONSÓRCIO DO TERRITÓRIO DO RECÔNCAVO - CTR**  
**CNPJ - 19.964.230/0001-07**

Ente Consorciado: São Felipe

Participação no Rateio: 4,63%

Competência: NOVEMBRO de 2023

**DEMONSTRATIVOS DE EXECUÇÃO DE DESPESAS COM RECURSOS VINCULADOS AO CONTRATO DE RATEIO**

**AÇÃO: 1.002 - Implantação de Infraestrutura do Território do Recôncavo**

Natureza da Despesa	Execução Orçamentária do Exercício						Execução de Restos a Pagar no mês					
	Movimento no Mês			Movimento até o Mês			Restos a pagar não Processados			Restos a Pagar Processados		
	Empenho	Liquidação	Pagamento	Empenho	Liquidação	Pagamento	Liquidados	Pagos	Cancelados	Pagos	Cancelados	
3.1.90.00	-	-	-	-	-	-	-	-	-	-	-	
3.1.90.11	-	-	-	-	-	-	-	-	-	-	-	
3.1.90.13	-	-	-	-	-	-	-	-	-	-	-	
3.3.90.00	-	-	-	-	-	-	-	-	-	-	-	
3.3.90.14	-	-	-	-	-	-	-	-	-	-	-	
3.3.90.30	-	-	-	-	-	-	-	-	-	-	-	
3.3.90.39	-	-	-	-	-	-	-	-	-	-	-	
<b>Total</b>	-	-	-	-	-	-	-	-	-	-	-	

**AÇÃO: 4.001 - Gestão Administrativa e Participativa do Consórcio**

Natureza da Despesa	Execução Orçamentária do Exercício						Execução de Restos a Pagar no mês					
	Movimento no Mês			Movimento até o Mês			Restos a pagar não Processados			Restos a Pagar Processados		
	Empenho	Liquidação	Pagamento	Empenho	Liquidação	Pagamento	Liquidados	Pagos	Cancelados	Pagos	Cancelados	
3.1.90.00	-	1.223,20	1.223,20	16.099,37	15.112,37	15.112,37	-	-	-	-	-	
3.1.90.11	-	1.223,20	1.223,20	14.010,53	13.785,45	13.785,45	-	-	-	-	-	
3.1.90.13	-	-	-	2.088,84	1.326,92	1.326,92	-	-	-	-	-	
3.3.90.00	(138,95)	285,63	285,63	10.369,66	5.695,30	5.695,30	-	-	-	-	-	
3.3.90.14	-	50,95	50,95	662,32	607,66	607,66	-	-	-	-	-	
3.3.90.30	-	-	-	-	-	-	-	-	-	-	-	
3.3.90.36	-	-	-	250,11	125,05	125,05	-	-	-	-	-	
3.3.90.39	(138,95)	223,76	223,76	8.021,45	4.902,84	4.902,84	-	-	-	-	-	
3.3.90.40	-	-	-	-	-	-	-	-	-	-	-	
3.3.90.47	-	10,92	10,92	1.435,79	59,75	59,75	-	-	-	-	-	
4.4.90.52	-	-	-	46,32	-	-	-	-	-	-	-	
<b>Total</b>	<b>(138,95)</b>	<b>1.508,83</b>	<b>1.508,83</b>	<b>26.469,03</b>	<b>20.807,67</b>	<b>20.807,67</b>	-	-	-	-	-	

**RESUMO CONSOLIDADO**

Natureza da Despesa	Execução Orçamentária do Exercício						Execução de Restos a Pagar no mês				
	Movimento no Mês			Movimento até o Mês			Restos a pagar não Processados			Restos a Pagar Processados	
	Empenho	Liquidação	Pagamento	Empenho	Liquidação	Pagamento	Liquidados	Pagos	Cancelados	Pagos	Cancelados
3.1.90.00	-	1.223,20	1.223,20	16.099,37	15.112,37	15.112,37	-	-	-	-	-
3.1.90.04											
3.1.90.11	-	1.223,20	1.223,20	14.010,53	13.785,45	13.785,45					
3.1.90.13	-	-	-	2.088,84	1.326,92	1.326,92					
3.1.90.94											
3.3.90.00	(138,95)	285,63	285,63	10.369,66	5.695,30	5.695,30	-	-	-	-	-
3.3.90.14	-	50,95	50,95	662,32	607,66	607,66					
3.3.90.30	-	-	-	-	-	-					
3.3.90.35											
3.3.90.36	-	-	-	250,11	125,05	125,05					
3.3.90.39	(138,95)	223,76	223,76	8.021,45	4.902,84	4.902,84					
3.3.90.40	-	-	-	-	-	-					
3.3.90.47	-	10,92	10,92	1.435,79	59,75	59,75					
3.3.90.92											
3.3.90.93											
4.4.90.00	-	-	-	46,32	-	-	-	-	-	-	-
4.4.90.52	-	-	-	46,32	-	-	-	-	-	-	-
4.6.90.00	-	-	-	-	-	-	-	-	-	-	-
4.6.90.71											
<b>Total</b>	<b>(138,95)</b>	<b>1.508,83</b>	<b>1.508,83</b>	<b>26.515,34</b>	<b>20.807,67</b>	<b>20.807,67</b>	<b>-</b>	<b>-</b>	<b>-</b>	<b>-</b>	<b>-</b>

**RESUMO - EXECUÇÃO MENSAL**

Código	Descrição	Empenho	Liquidação	Pagamento
3.1.90.00	Pessoal e Encargos Sociais	-	1.223,20	1.223,20
3.3.90.00	Outras Despesas Correntes	(138,95)	285,63	285,63
4.4.90.00	Investimento	-	-	-
4.6.90.00	Amortização da Dívida	-	-	-
<b>TOTAL</b>		<b>(138,95)</b>	<b>1.508,83</b>	<b>1.508,83</b>

**Transferências recebidas por meio do Contrato de Rateio**

No mês	Até o Mês
2.400,00	26.400,00

**NOTA:** De acordo com o § 4º do art. 11 da Portaria STN nº 274/2016, os entes consorciados efetuarão na contabilidade o registro das informações do consórcio no Demonstrativo da Despesa com Pessoal, que compõe o Relatório de Gestão Fiscal – RGF e nos Demonstrativos das Receitas e Despesas com Manutenção e Desenvolvimento do Ensino e no Demonstrativo das Receitas e Despesas com Ações e Serviços Públicos de Saúde, ambos integrantes do Relatório Resumido de Execução Orçamentária – RREO.



Thiancle da Silva Araújo

Presidente



Jailson de Souza Peixoto

Secretário Executivo

Castro Alves, 30 de Novembro de 2023

**CONSÓRCIO DO TERRITÓRIO DO RECÔNCAVO - CTR**

**CNPJ - 19.964.230/0001-07**

Ente Consorciado: São Félix

Participação no Rateio: 4,30%

Competência: NOVEMBRO de 2023

**DEMONSTRATIVOS DE EXECUÇÃO DE DESPESAS COM RECURSOS VINCULADOS AO CONTRATO DE RATEIO**

**AÇÃO: 1.002 - Implantação de Infraestrutura do Território do Recôncavo**

Natureza da Despesa	Execução Orçamentária do Exercício						Execução de Restos a Pagar no mês					
	Movimento no Mês			Movimento até o Mês			Restos a pagar não Processados			Restos a Pagar Processados		
	Empenho	Liquidação	Pagamento	Empenho	Liquidação	Pagamento	Liquidados	Pagos	Cancelados	Pagos	Cancelados	
3.1.90.00	-	-	-	-	-	-	-	-	-	-	-	
3.1.90.11	-	-	-	-	-	-	-	-	-	-	-	
3.1.90.13	-	-	-	-	-	-	-	-	-	-	-	
3.3.90.00	-	-	-	-	-	-	-	-	-	-	-	
3.3.90.14	-	-	-	-	-	-	-	-	-	-	-	
3.3.90.30	-	-	-	-	-	-	-	-	-	-	-	
3.3.90.39	-	-	-	-	-	-	-	-	-	-	-	
<b>Total</b>	-	-	-	-	-	-	-	-	-	-	-	

**AÇÃO: 4.001 - Gestão Administrativa e Participativa do Consórcio**

Natureza da Despesa	Execução Orçamentária do Exercício						Execução de Restos a Pagar no mês					
	Movimento no Mês			Movimento até o Mês			Restos a pagar não Processados			Restos a Pagar Processados		
	Empenho	Liquidação	Pagamento	Empenho	Liquidação	Pagamento	Liquidados	Pagos	Cancelados	Pagos	Cancelados	
3.1.90.00	-	1.135,17	1.135,17	14.940,70	14.024,74	14.024,74	-	-	-	-	-	
3.1.90.11	-	1.135,17	1.135,17	13.002,20	12.793,31	12.793,31	-	-	-	-	-	
3.1.90.13	-	-	-	1.938,51	1.231,43	1.231,43	-	-	-	-	-	
3.3.90.00	(128,95)	265,07	265,07	9.623,36	5.285,42	5.285,42	-	-	-	-	-	
3.3.90.14	-	47,28	47,28	614,65	563,93	563,93	-	-	-	-	-	
3.3.90.30	-	-	-	-	-	-	-	-	-	-	-	
3.3.90.36	-	-	-	232,11	116,05	116,05	-	-	-	-	-	
3.3.90.39	(128,95)	207,66	207,66	7.444,15	4.549,98	4.549,98	-	-	-	-	-	
3.3.90.40	-	-	-	-	-	-	-	-	-	-	-	
3.3.90.47	-	10,14	10,14	1.332,46	55,45	55,45	-	-	-	-	-	
4.4.90.52	-	-	-	42,98	-	-	-	-	-	-	-	
<b>Total</b>	<b>(128,95)</b>	<b>1.400,24</b>	<b>1.400,24</b>	<b>24.607,05</b>	<b>19.310,16</b>	<b>19.310,16</b>	-	-	-	-	-	

**RESUMO CONSOLIDADO**

Natureza da Despesa	Execução Orçamentária do Exercício						Execução de Restos a Pagar no mês				
	Movimento no Mês			Movimento até o Mês			Restos a pagar não Processados			Restos a Pagar Processados	
	Empenho	Liquidação	Pagamento	Empenho	Liquidação	Pagamento	Liquidados	Pagos	Cancelados	Pagos	Cancelados
3.1.90.00	-	1.135,17	1.135,17	14.940,70	14.024,74	14.024,74	-	-	-	-	-
3.1.90.04	-	-	-	-	-	-	-	-	-	-	-
3.1.90.11	-	1.135,17	1.135,17	13.002,20	12.793,31	12.793,31	-	-	-	-	-
3.1.90.13	-	-	-	1.938,51	1.231,43	1.231,43	-	-	-	-	-
3.1.90.94	-	-	-	-	-	-	-	-	-	-	-
3.3.90.00	(128,95)	265,07	265,07	9.623,36	5.285,42	5.285,42	-	-	-	-	-
3.3.90.14	-	47,28	47,28	614,65	563,93	563,93	-	-	-	-	-
3.3.90.30	-	-	-	-	-	-	-	-	-	-	-
3.3.90.35	-	-	-	-	-	-	-	-	-	-	-
3.3.90.36	-	-	-	232,11	116,05	116,05	-	-	-	-	-
3.3.90.39	(128,95)	207,66	207,66	7.444,15	4.549,98	4.549,98	-	-	-	-	-
3.3.90.40	-	-	-	-	-	-	-	-	-	-	-
3.3.90.47	-	10,14	10,14	1.332,46	55,45	55,45	-	-	-	-	-
3.3.90.92	-	-	-	-	-	-	-	-	-	-	-
3.3.90.93	-	-	-	-	-	-	-	-	-	-	-
4.4.90.00	-	-	-	42,98	-	-	-	-	-	-	-
4.4.90.52	-	-	-	42,98	-	-	-	-	-	-	-
4.6.90.00	-	-	-	-	-	-	-	-	-	-	-
4.6.90.71	-	-	-	-	-	-	-	-	-	-	-
<b>Total</b>	<b>(128,95)</b>	<b>1.400,24</b>	<b>1.400,24</b>	<b>24.607,05</b>	<b>19.310,16</b>	<b>19.310,16</b>	<b>-</b>	<b>-</b>	<b>-</b>	<b>-</b>	<b>-</b>

**RESUMO - EXECUÇÃO MENSAL**

Código	Descrição	Empenho	Liquidação	Pagamento
3.1.90.00	Pessoal e Encargos Sociais	-	1.135,17	1.135,17
3.3.90.00	Outras Despesas Correntes	(128,95)	265,07	265,07
4.4.90.00	Investimento	-	-	-
4.6.90.00	Amortização da Dívida	-	-	-
<b>TOTAL</b>		<b>(128,95)</b>	<b>1.400,24</b>	<b>1.400,24</b>

**Transferências recebidas por meio do Contrato de Rateio**

No mês	Até o Mês
-	22.727,28

**NOTA:** De acordo com o § 4º do art. 11 da Portaria STN nº 274/2016, os entes consorciados efetuarão na contabilidade o registro das informações do consórcio no Demonstrativo da Despesa com Pessoal, que compõe o Relatório de Gestão Fiscal – RGF e nos Demonstrativos das Receitas e Despesas com Manutenção e Desenvolvimento do Ensino e no Demonstrativo das Receitas e Despesas com Ações e Serviços Públicos de Saúde, ambos integrantes do Relatório Resumido de Execução Orçamentária – RREO.

Thiancle da Silva Araújo

Presidente

Jailson de Souza Peixoto

Secretário Executivo

Castro Alves, 30 de Novembro de 2023

**CONSÓRCIO DO TERRITÓRIO DO RECÔNCAVO - CTR**

**CNPJ - 19.964.230/0001-07**

Ente Consorciado: Sapeaçu

Participação no Rateio: 3,86%

Competência: NOVEMBRO de 2023

**DEMONSTRATIVOS DE EXECUÇÃO DE DESPESAS COM RECURSOS VINCULADOS AO CONTRATO DE RATEIO**

**AÇÃO: 1.002 - Implantação de Infraestrutura do Território do Recôncavo**

Natureza da Despesa	Execução Orçamentária do Exercício						Execução de Restos a Pagar no mês					
	Movimento no Mês			Movimento até o Mês			Restos a pagar não Processados			Restos a Pagar Processados		
	Empenho	Liquidação	Pagamento	Empenho	Liquidação	Pagamento	Liquidados	Pagos	Cancelados	Pagos	Cancelados	
3.1.90.00	-	-	-	-	-	-	-	-	-	-	-	
3.1.90.11	-	-	-	-	-	-	-	-	-	-	-	
3.1.90.13	-	-	-	-	-	-	-	-	-	-	-	
3.3.90.00	-	-	-	-	-	-	-	-	-	-	-	
3.3.90.14	-	-	-	-	-	-	-	-	-	-	-	
3.3.90.30	-	-	-	-	-	-	-	-	-	-	-	
3.3.90.39	-	-	-	-	-	-	-	-	-	-	-	
<b>Total</b>	-	-	-	-	-	-	-	-	-	-	-	

**AÇÃO: 4.001 - Gestão Administrativa e Participativa do Consórcio**

Natureza da Despesa	Execução Orçamentária do Exercício						Execução de Restos a Pagar no mês					
	Movimento no Mês			Movimento até o Mês			Restos a pagar não Processados			Restos a Pagar Processados		
	Empenho	Liquidação	Pagamento	Empenho	Liquidação	Pagamento	Liquidados	Pagos	Cancelados	Pagos	Cancelados	
3.1.90.00	-	1.019,33	1.019,33	13.416,14	12.593,64	12.593,64	-	-	-	-	-	
3.1.90.11	-	1.019,33	1.019,33	11.675,44	11.487,87	11.487,87	-	-	-	-	-	
3.1.90.13	-	-	-	1.740,70	1.105,77	1.105,77	-	-	-	-	-	
3.3.90.00	(115,79)	238,02	238,02	8.641,38	4.746,09	4.746,09	-	-	-	-	-	
3.3.90.14	-	42,46	42,46	551,93	506,39	506,39	-	-	-	-	-	
3.3.90.30	-	-	-	-	-	-	-	-	-	-	-	
3.3.90.36	-	-	-	208,42	104,21	104,21	-	-	-	-	-	
3.3.90.39	(115,79)	186,47	186,47	6.684,54	4.085,70	4.085,70	-	-	-	-	-	
3.3.90.40	-	-	-	-	-	-	-	-	-	-	-	
3.3.90.47	-	9,10	9,10	1.196,49	49,79	49,79	-	-	-	-	-	
4.4.90.52	-	-	-	-	38,60	-	-	-	-	-	-	
<b>Total</b>	<b>(115,79)</b>	<b>1.257,36</b>	<b>1.257,36</b>	<b>22.096,12</b>	<b>17.339,73</b>	<b>17.339,73</b>	-	-	-	-	-	



**RESUMO CONSOLIDADO**

Natureza da Despesa	Execução Orçamentária do Exercício						Execução de Restos a Pagar no mês				
	Movimento no Mês			Movimento até o Mês			Restos a pagar não Processados			Restos a Pagar Processados	
	Empenho	Liquidação	Pagamento	Empenho	Liquidação	Pagamento	Liquidados	Pagos	Cancelados	Pagos	Cancelados
3.1.90.00	-	1.019,33	1.019,33	13.416,14	12.593,64	12.593,64	-	-	-	-	-
3.1.90.04	-	-	-	-	-	-	-	-	-	-	-
3.1.90.11	-	1.019,33	1.019,33	11.675,44	11.487,87	11.487,87	-	-	-	-	-
3.1.90.13	-	-	-	1.740,70	1.105,77	1.105,77	-	-	-	-	-
3.1.90.94	-	-	-	-	-	-	-	-	-	-	-
3.3.90.00	(115,79)	238,02	238,02	8.641,38	4.746,09	4.746,09	-	-	-	-	-
3.3.90.14	-	42,46	42,46	551,93	506,39	506,39	-	-	-	-	-
3.3.90.30	-	-	-	-	-	-	-	-	-	-	-
3.3.90.35	-	-	-	-	-	-	-	-	-	-	-
3.3.90.36	-	-	-	208,42	104,21	104,21	-	-	-	-	-
3.3.90.39	(115,79)	186,47	186,47	6.684,54	4.085,70	4.085,70	-	-	-	-	-
3.3.90.40	-	-	-	-	-	-	-	-	-	-	-
3.3.90.47	-	9,10	9,10	1.196,49	49,79	49,79	-	-	-	-	-
3.3.90.92	-	-	-	-	-	-	-	-	-	-	-
3.3.90.93	-	-	-	-	-	-	-	-	-	-	-
4.4.90.00	-	-	-	38,60	-	-	-	-	-	-	-
4.4.90.52	-	-	-	38,60	-	-	-	-	-	-	-
4.6.90.00	-	-	-	-	-	-	-	-	-	-	-
4.6.90.71	-	-	-	-	-	-	-	-	-	-	-
<b>Total</b>	<b>(115,79)</b>	<b>1.257,36</b>	<b>1.257,36</b>	<b>22.096,12</b>	<b>17.339,73</b>	<b>17.339,73</b>	<b>-</b>	<b>-</b>	<b>-</b>	<b>-</b>	<b>-</b>

**RESUMO - EXECUÇÃO MENSAL**

Código	Descrição	Empenho	Liquidação	Pagamento
3.1.90.00	Pessoal e Encargos Sociais	-	1.019,33	1.019,33
3.3.90.00	Outras Despesas Correntes	(115,79)	238,02	238,02
4.4.90.00	Investimento	-	-	-
4.6.90.00	Amortização da Dívida	-	-	-
<b>TOTAL</b>		<b>(115,79)</b>	<b>1.257,36</b>	<b>1.257,36</b>

**Transferências recebidas por meio do Contrato de Rateio**

No mês	Até o Mês
-	-

**NOTA:** De acordo com o § 4º do art. 11 da Portaria STN nº 274/2016, os entes consorciados efetuarão na contabilidade o registro das informações do consórcio no Demonstrativo da Despesa com Pessoal, que compõe o Relatório de Gestão Fiscal – RGF e nos Demonstrativos das Receitas e Despesas com Manutenção e Desenvolvimento do Ensino e no Demonstrativo das Receitas e Despesas com Ações e Serviços Públicos de Saúde, ambos integrantes do Relatório Resumido de Execução Orçamentária – RREO.



Thiancle da Silva Araújo

Presidente



Jailson de Souza Peixoto

Secretário Executivo

Castro Alves, 30 de Novembro de 2023

**CONSÓRCIO DO TERRITÓRIO DO RECÔNCAVO - CTR**

**CNPJ - 19.964.230/0001-07**

Ente Consorciado: Santa Teresinha

Participação no Rateio: 3,53%

Competência: NOVEMBRO de 2023

**DEMONSTRATIVOS DE EXECUÇÃO DE DESPESAS COM RECURSOS VINCULADOS AO CONTRATO DE RATEIO**

**AÇÃO: 1.002 - Implantação de Infraestrutura do Território do Recôncavo**

Natureza da Despesa	Execução Orçamentária do Exercício						Execução de Restos a Pagar no mês					
	Movimento no Mês			Movimento até o Mês			Restos a pagar não Processados			Restos a Pagar Processados		
	Empenho	Liquidação	Pagamento	Empenho	Liquidação	Pagamento	Liquidados	Pagos	Cancelados	Pagos	Cancelados	
3.1.90.00	-	-	-	-	-	-	-	-	-	-	-	
3.1.90.11	-	-	-	-	-	-	-	-	-	-	-	
3.1.90.13	-	-	-	-	-	-	-	-	-	-	-	
3.3.90.00	-	-	-	-	-	-	-	-	-	-	-	
3.3.90.14	-	-	-	-	-	-	-	-	-	-	-	
3.3.90.30	-	-	-	-	-	-	-	-	-	-	-	
3.3.90.39	-	-	-	-	-	-	-	-	-	-	-	
<b>Total</b>	-	-	-	-	-	-	-	-	-	-	-	

**AÇÃO: 4.001 - Gestão Administrativa e Participativa do Consórcio**

Natureza da Despesa	Execução Orçamentária do Exercício						Execução de Restos a Pagar no mês					
	Movimento no Mês			Movimento até o Mês			Restos a pagar não Processados			Restos a Pagar Processados		
	Empenho	Liquidação	Pagamento	Empenho	Liquidação	Pagamento	Liquidados	Pagos	Cancelados	Pagos	Cancelados	
3.1.90.00	-	931,30	931,30	12.257,48	11.506,01	11.506,01	-	-	-	-	-	
3.1.90.11	-	931,30	931,30	10.667,11	10.495,74	10.495,74	-	-	-	-	-	
3.1.90.13	-	-	-	1.590,37	1.010,27	1.010,27	-	-	-	-	-	
3.3.90.00	(105,79)	217,47	217,47	7.895,08	4.336,20	4.336,20	-	-	-	-	-	
3.3.90.14	-	38,79	38,79	504,26	462,65	462,65	-	-	-	-	-	
3.3.90.30	-	-	-	-	-	-	-	-	-	-	-	
3.3.90.36	-	-	-	190,42	95,21	95,21	-	-	-	-	-	
3.3.90.39	(105,79)	170,36	170,36	6.107,24	3.732,84	3.732,84	-	-	-	-	-	
3.3.90.40	-	-	-	-	-	-	-	-	-	-	-	
3.3.90.47	-	8,32	8,32	1.093,16	45,49	45,49	-	-	-	-	-	
4.4.90.52	-	-	-	-	35,26	-	-	-	-	-	-	
<b>Total</b>	(105,79)	1.148,77	1.148,77	20.187,82	15.842,21	15.842,21	-	-	-	-	-	

**RESUMO CONSOLIDADO**

Natureza da Despesa	Execução Orçamentária do Exercício						Execução de Restos a Pagar no mês					
	Movimento no Mês			Movimento até o Mês			Restos a pagar não Processados			Restos a Pagar Processados		
	Empenho	Liquidação	Pagamento	Empenho	Liquidação	Pagamento	Liquidados	Pagos	Cancelados	Pagos	Cancelados	
3.1.90.00	-	931,30	931,30	12.257,48	11.506,01	11.506,01	-	-	-	-	-	
3.1.90.04												
3.1.90.11	-	931,30	931,30	10.667,11	10.495,74	10.495,74						
3.1.90.13	-	-	-	1.590,37	1.010,27	1.010,27						
3.1.90.94												
3.3.90.00	(105,79)	217,47	217,47	7.895,08	4.336,20	4.336,20	-	-	-	-	-	
3.3.90.14	-	38,79	38,79	504,26	462,65	462,65						
3.3.90.30	-	-	-	-	-	-						
3.3.90.35												
3.3.90.36	-	-	-	190,42	95,21	95,21						
3.3.90.39	(105,79)	170,36	170,36	6.107,24	3.732,84	3.732,84						
3.3.90.40	-	-	-	-	-	-						
3.3.90.47	-	8,32	8,32	1.093,16	45,49	45,49						
3.3.90.92												
3.3.90.93												
4.4.90.00	-	-	-	35,26	-	-	-	-	-	-	-	
4.4.90.52	-	-	-	35,26	-	-	-	-	-	-	-	
4.6.90.00	-	-	-	-	-	-	-	-	-	-	-	
4.6.90.71												
<b>Total</b>	<b>(105,79)</b>	<b>1.148,77</b>	<b>1.148,77</b>	<b>20.187,82</b>	<b>15.842,21</b>	<b>15.842,21</b>	<b>-</b>	<b>-</b>	<b>-</b>	<b>-</b>	<b>-</b>	

**RESUMO - EXECUÇÃO MENSAL**

Código	Descrição	Empenho	Liquidação	Pagamento
3.1.90.00	Pessoal e Encargos Sociais	-	931,30	931,30
3.3.90.00	Outras Despesas Correntes	(105,79)	217,47	217,47
4.4.90.00	Investimento	-	-	-
4.6.90.00	Amortização da Dívida	-	-	-
<b>TOTAL</b>		<b>(105,79)</b>	<b>1.148,77</b>	<b>1.148,77</b>

**Transferências recebidas por meio do Contrato de Rateio**

No mês	Até o Mês
1.600,00	18.727,28

**NOTA:** De acordo com o § 4º do art. 11 da Portaria STN nº 274/2016, os entes consorciados efetuarão na contabilidade o registro das informações do consórcio no Demonstrativo da Despesa com Pessoal, que compõe o Relatório de Gestão Fiscal – RGF e nos Demonstrativos das Receitas e Despesas com Manutenção e Desenvolvimento do Ensino e no Demonstrativo das Receitas e Despesas com Ações e Serviços Públicos de Saúde, ambos integrantes do Relatório Resumido de Execução Orçamentária – RREO.



Thiancle da Silva Araújo

Presidente




Jailson de Souza Peixoto


Secretário Executivo


Castro Alves, 30 de Novembro de 2023


DEMONSTRATIVO DE RECEITAS (11 - NOVEMBRO/2023)


 <b>CONSÓRCIO DO TERRITÓRIO DO RECÔNCAVO - CTR</b> DEMONSTRATIVO DA COMPOSIÇÃO DOS RATEIOS DO MÊS DE NOVEMBRO DE 2023 PLANILHA DE RATEIO DAS RECEITAS Art. 10 DA RESOLUÇÃO 1310-12 TCM-BA											
ENTIDADES / MESES / 2020	ÍNDICE FPM	RATEIO MENSAL	ACUMULADO ATÉ JUNHO DE 2023	07/2023	08/2023	09/2023	10/2023	11/2023	12/2023	RATEIO ACUMULADO ATÉ O MÊS	%
CONCEIÇÃO DO ALMEIDA	1,20	2.400,00	17.127,28	2.400,00	2.400,00	2.400,00	2.400,00	2.400,00		29.127,28	5,56
CRUZ DAS ALMAS	2,60	5.200,00	33.927,28	5.200,00	5.200,00	5.200,00	5.200,00	5.200,00		59.927,28	11,44
SÃO FELIPE	1,20	2.400,00	14.400,00	2.400,00	2.400,00	2.400,00	2.400,00	2.400,00		26.400,00	5,04
MUNIZ FERREIRA	0,60	1.200,00	7.200,00	1.200,00	1.200,00	1.200,00	1.200,00	1.200,00		13.200,00	2,52
SÃO FELIX	1,00	2.000,00	16.000,00	2.000,00	4.728,00					22.728,00	4,34
CABACERIA DO PARAGUAÇU	1,20	2.400,00	17.127,28	2.400,00	2.400,00	2.400,00				24.327,28	4,64
MURITIBA	1,60	3.200,00	21.927,28	3.200,00	3.200,00	3.200,00	3.200,00	3.200,00		37.927,28	7,24
GOVERNADOR MANGABEIRA	1,20	2.400,00	17.127,28	2.400,00	2.400,00	2.400,00	2.400,00	2.400,00		29.127,28	5,56
SANTO ANTONIO DE JESUS	3,00	6.000,00	36.000,00	6.000,00	6.000,00	6.000,00	6.000,00	6.000,00		66.000,00	12,60
MARAGOGIPE	2,00	4.000,00	24.000,00	4.000,00	4.000,00	4.000,00	4.000,00	4.000,00		44.000,00	8,40
CASTRO ALVES	1,40	2.800,00	0,00	19.600,00	2.800,00					22.400,00	4,28
SANTO AMARO	2,60	5.200,00	31.200,00	5.200,00	5.200,00	5.200,00	5.200,00	5.200,00		57.200,00	10,92
DOM MACEDO COSTA	0,60	1.200,00	7.200,00	1.200,00	1.200,00	1.200,00	1.200,00	1.200,00		13.200,00	2,52
CACHOEIRA	1,60	3.200,00	12.800,00	3.200,00	3.200,00	3.200,00	3.200,00	3.200,00		28.800,00	5,50
SANTA TERESINHA	0,80	1.600,00	10.727,28	1.600,00	1.600,00	1.600,00	1.600,00	1.600,00		18.727,28	3,57
NAZARÉ	1,20	2.400,00	16.800,00	2.800,00	2.800,00	2.800,00	2.800,00	2.800,00		30.800,00	5,88
<b>TOTAIS.....R\$</b>		<b>47.600,00</b>	<b>283.563,68</b>	<b>64.800,00</b>	<b>50.728,00</b>	<b>43.200,00</b>	<b>40.800,00</b>	<b>40.800,00</b>	<b>0,00</b>	<b>523.891,68</b>	<b>100,00</b>

Castro Alves, 30 de novembro de 2023


  
 Thiancle da Silva Araújo  
 Presidente


  
 Marcelo Pedreira de Mendonça


  
 ANDREA SILVA DE OLIVEIRA BARROS  
 CONTADORA CRC-BA Nº 021864/O-1 Mat.99

 <b>CONSÓRCIO DO TERRITÓRIO DO RECÔNCAVO - CTR</b> <b>DEMONSTRATIVO DA COMPOSIÇÃO DOS RATEIOS DO MÊS DE NOVEMBRO DE 2023</b> <b>PLANILHA DE RATEIO DAS RECEITAS Art. 10 DA RESOLUÇÃO 1310-12 TCM-BA</b>														
MUNICÍPIOS CONSÓRCIADOS	FONTE DE RECURSOS	CÓDIGO DO RECURSO	CREDITADO BANCO	NO	AGÊNCIA	CONTA CORENTE	% SOBRE SALDO EXERCÍCIO 2022	SALDO DO EXERCÍCIO DE 2022	RATEIO DO MÊS R\$	DO	RATEIO ACUMULADO ATÉ O MÊS	% SOBRE O RATEIO DO MÊS	% SOBRE RATEIO ACUMULADO	
CONCEIÇÃO DO ALMEIDA	ORDINÁRIO	500	BRASIL		2670-0	15.689-2	5,18	1.796,05	29.127,28		30.923,33	5,56	5,54	
CRUZ DAS ALMAS	ORDINÁRIO	500	BRASIL		2670-0	15.689-2	11,23	3.893,76	59.927,28		63.821,04	11,44	11,43	
SÃO ELIPE	ORDINÁRIO	500	BRASIL		2670-0	15.689-2	5,18	1.796,05	26.400,00		28.196,05	5,04	5,05	
MUNIZ FERREIRA	ORDINÁRIO	500	BRASIL		2670-0	15.689-2	2,59	898,03	13.200,00		14.098,03	2,52	2,52	
SÃO ELIX	ORDINÁRIO	500	BRASIL		2670-0	15.689-2	3,89	1.348,77	22.728,00		24.076,77	4,34	4,31	
CABACERIA DO PARAGUAÇU	ORDINÁRIO	500	BRASIL		2670-0	15.689-2	5,18	1.796,05	24.327,28		26.123,33	4,64	4,68	
MURITIBA	ORDINÁRIO	500	BRASIL		2670-0	15.689-2	6,91	2.395,89	37.927,28		40.323,17	7,24	7,22	
GOVERNADOR MANGABEIRA	ORDINÁRIO	500	BRASIL		2670-0	15.689-2	5,18	1.796,05	29.127,28		30.923,33	5,56	5,54	
SANTO ANTONIO DEJESUS	ORDINÁRIO	500	BRASIL		2670-0	15.689-2	18,26	6.331,26	66.000,00		72.331,26	12,60	12,95	
MARAGOGIPE	ORDINÁRIO	500	BRASIL		2670-0	15.689-2	8,64	2.995,73	44.000,00		46.995,73	8,40	8,41	
CASTRO ALVES	ORDINÁRIO	500	BRASIL		2670-0	15.689-2	6,43	2.229,46	22.400,00		24.629,46	4,28	4,41	
SANTO AMARO	ORDINÁRIO	500	BRASIL		2670-0	15.689-2	8,98	3.113,62	57.200,00		60.313,62	10,92	10,80	
DOM MACEDO COSTA	ORDINÁRIO	500	BRASIL		2670-0	15.689-2	1,81	627,58	13.200,00		13.827,58	2,52	2,48	
CACHOEIRA	ORDINÁRIO	500	BRASIL		2670-0	15.689-2	6,91	2.395,89	28.800,00		31.195,89	5,50	5,59	
SANTA TERESINHA	ORDINÁRIO	500	BRASIL		2670-0	15.689-2		0,00	18.727,28		18.727,28	3,57	3,35	
NAZARÉ	ORDINÁRIO	500	BRASIL		2670-0	15.689-2	3,63	1.258,62	30.800,00		32.058,62	5,88	5,74	
<b>TOTAIS</b>								<b>R\$</b>	<b>100,00</b>	<b>34.672,83</b>	<b>523.891,68</b>	<b>558.564,51</b>	<b>100,00</b>	<b>100,00</b>

Castro Alves, 30 de novembro de 2023

  
**Thiancle da Silva Araújo**  
 Presidente

  
 Marcelo Pedreira de Mendonça

  
 ANDRÉA SILVA DE OLIVEIRA BARROS  
 CONTADORA CRC-BA Nº 021864/O-1 Mat.99