



Diário Oficial do EXECUTIVO

Prefeitura Municipal de Amélia Rodrigues - BA

Sexta-feira • 29 de novembro de 2019 • Ano V • Edição N° 1459



SUMÁRIO

GABINETE DO PREFEITO	2
ATOS OFICIAIS	2
PORTARIA (N° 126/2019)	2
PORTARIA (N° 127/2019)	7
SECRETARIA DE ADMINISTRAÇÃO E FINANÇAS	9
INSTRUMENTO DE GESTÃO FISCAL	9
(RREO) ANEXO 1 – BALANÇO ORÇAMENTÁRIO (5º BIMESTRE/2019)	9
(RREO) ANEXO 2 – DEMONST. DA EXECUÇÃO DAS DESPESAS POR FUNÇÃO/SUBFUNÇÃO (5º BIMESTRE/2019)	12
(RREO) ANEXO 3 – DEMONST. DA RECEITA CORRENTE LÍQUIDA (5º BIMESTRE/2019)	15
(RREO) ANEXO 4 – DEMONST. RECEITAS E DESPESAS PREV. DO REGIME PRÓPRIO DE PREV. DOS SERVIDORES (5º BIMESTRE/2019)	16
(RREO) ANEXO 6 – DEMONST. DO RESULTADO PRIMÁRIO - MUNICÍPIOS (5º BIMESTRE/2019)	19
(RREO) ANEXO 7 – DEMONST. DOS RESTOS A PAGAR POR PODER E ÓRGÃO (5º BIMESTRE/2019)	23
(RREO) ANEXO 8 – DEMONST. DAS RECEITAS E DESPESAS COM MANUTENÇÃO E DESENV. DO ENSINO - MDE (5º BIMESTRE/2019)	24
(RREO) ANEXO 12 – DEMONST. DAS RECEITAS E DESPESAS COM AÇÕES E SERVIÇOS PÚBLICOS DE SAÚDE (5º BIMESTRE/2019)	26
(RREO) ANEXO 13 – DEMONST. DAS PARCERIAS PÚBLICO - PRIVADAS (5º BIMESTRE/2019)	28
(RREO) ANEXO 14 – DEMONST. SIMPLIFICADO DO RELATÓRIO RESUMIDO DA EXECUÇÃO ORÇAMENTÁRIA (5º BIMESTRE/2019)	30
(RREO) RELAÇÃO DAS DESPESAS COM SENTENÇAS JUDICIAIS (5º BIMESTRE/2019)	33

NOTA: As matérias que possuem um asterisco (*) em sua descrição, indicam REPUBLICAÇÃO.

CONFIABILIDADE

PONTUALIDADE

CREDIBILIDADE



**IMPrensa
OFICIAL**
MAIS TRANSPARÊNCIA PARA TODOS



GESTOR: PAULO CESAR BAHIA FALCÃO

<http://pmameliarodriguesba.imprensaoficial.org/>

ÓRGÃO/SETOR: GABINETE DO PREFEITO

CATEGORIA: ATOS OFICIAIS

PORTARIA (Nº 126/2019)



Estado da Bahia
PREFEITURA MUNICIPAL DE AMÉLIA RODRIGUES /
SECRETARIA MUNICIPAL DE EDUCAÇÃO

COMISSÃO CENTRAL ELEITORAL
Decisão nº 003/2019 CEC.

PORTARIA Nº 126/2019

Dispões sobre o Resultado das Eleições
para o Cargo de Gestores Escolares.”

A Comissão Central Eleitoral constituída e nomeada pela portaria Municipal nº 118/2019, no uso de suas atribuições legais dispostas no Decreto Regulamentar Nº 176/2019, e ainda:

Considerando o pleito eleitoral para os cargos de Diretor e Vice-Diretor, convocado pelo Edital nº 01 e 02/2019 em cumprimento ao disposto na Lei Municipal nº 409/2006, Lei Municipal nº 513/2011 e Decreto Regulamentar nº 176/2019;

Considerando a normalidade do Pleito Eleitoral em 13/11/2019, em que a comunidade escolar por meio do voto secreto escolheu o dirigente para sua unidade escolar.

RESOLVE:

Art. 1º - Tornar público para o conhecimento de todos o resultado das eleições para os cargos de Diretor e Vice-Diretor das escolas da Rede Municipal de Ensino de Amélia Rodrigues-Bahia, para o mandato de **2020-2022**, sendo:

1-CRECHE ESCOLA DULCE CHAVES DA SILVA

Candidatas a DIRETORA

- Ivonete Santos Coelho Portela Votos: 21 **chapa 01**
- Nildenice Silva Bacelar Votos: 50 **chapa 02**

2- GRUPO ESCOLAR DEPUTADO WILSON FALCÃO

Candidata a DIRETORA / VICE-DIRETORA

- Maria Joseane de Santana Santos
- Denise Aleluita de Castro Souza

Votos: 209

3- ESCOLA MUNICIPAL WALTER FALCÃO/
ESCOLA MUNICIPAL FELICIANO FRUTUOSO NETO

Candidata a DIRETORA

- Laís Lisboa Alves

Votos: 78

4-GRUPO ESCOLAR ARLETE MAGALHÃES

Candidata a DIRETORA

- Vera Lúcia de Jesus Santos Almeida

Votos: 90

5-ESCOLA MUNICIPAL ANTONIO DOS SANTOS PAIM/
-ESCOLA MUNICIPAL ANTONIO IZIDORO FRANCO/
ESCOLA MUNICIPAL CLARICE TEIXEIRA CARIBÉ

Candidata a DIRETORA

- Eliene Santos Silva Santana

Votos: 80

6--ESCOLA MUNICIPAL ANTENOR DEUSDETH WEST
-GRUPO ESCOLAR AMÉLIA RODRIGUES

Candidata a DIRETORA

- Edna Maria dos Santos Aquino
Votos: 66

7-CRECHE MUNICIPAL AURELINO CONCEIÇÃO DOS SANTOS

Candidata A DIRETORA

- Flavia Cristiane Bomfim Barros
Votos: 80

8--ESCOLA MUNICIPAL ANTONIO JOSÉ PINTO

Candidata a DIRETORA / VICE- DIRETORA

- Sonildes Evangelista Borges e
- Marly Santos Arão
Votos: 227

9-ESCOLA MUNICIPAL ELIZETE SANTOS REIS

Candidata A DIRETORA

- Ana Rita Pereira
Votos: 96

10- CRECHE MUNICIPAL MARIA DA PURIFICAÇÃO AZEVEDO

Candidata a DIRETORA

- Aldenice Bispo Silva
Votos: 115

11-GRUPO ESCOLAR JOSÉ LÁZARO PEREIRA
ESCOLA MUNICIPAL SIOMARA SOUZA

Candidata a DIRETORA / VICE- DIRETORA

- Márcia do Prado Monteiro
- Ilma Santos Coelho Bomfim

Votos: 229

12- COLÉGIO MUNICIPAL GOVERNADOR LUIZ VIANA FILHO

Candidata a DIRETORA / VICE- DIRETORAS

- Juceli de Jesus Dantas
- Maria Aparecida Costa Moraes
- Luciana Rocha dos Santos

Votos: 244

13-GRUPO ESCOLAR JAIME VILLAS BOAS
ESCOLA MUNICIPAL JAIME COSTA PINTO

Candidata a DIRETORA

- Maria Angélica Santos de Jesus **chapa 01**
Votos: 55
- Alda de Jesus Moraes **chapa 02**
Votos: 74

14-ESCOLA MUNICIPAL FERNANDO DO PRADO
ESCOLA MUNICIPAL GETULIO VARGAS
ESCOLA MUNICIPAL PEDRO LOPES

Candidata a DIRETORA

- Margarida Neves Ferreira
Votos: 62

15- ESCOLA MUNICIPAL FRANCISCA DOS ANJOS

Candidata a DIRETORA

- Marize Neves Ferreira
Votos: 66

16--COLÉGIO MUNICIPAL CLEUSA DA CONCEIÇÃO ARÃO

Candidata a DIRETORA / VICE- DIRETORA

- Elza Teles Rocha
Cristiano do Nascimento Santos
Votos: 175

17- CENTRO EDUCACIONAL DR. ALOYSIO DE CASTRO

Candidata a DIRETORA /VICE-DIRETORA chapa 01

- Sandra de Jesus Portela Lino
- Janicélia Reis Ferreira
- Augusto Aziz Yokoshiro
Votos: 229

Candidata a DIRETORA /VICE- DIRETORA Chapa 02

- Ionê Maria Brito das Neves
- Edcleide da Silva
- Gilmara dos Santos Ferreira Esquivel
Votos: 288.

Amélia Rodrigues- Bahia, 20 de novembro de 2019.

Rui Cesar Andrade e Silva
Presidente da Comissão Central Eleitoral

Edna Reis dos Santos
Membro da Comissão Central Eleitoral

Patrícia Malena Silva da França
Membro da Comissão Central Eleitoral

PORTARIA (Nº 127/2019)



ESTADO DA BAHIA

Prefeitura Municipal de Amélia Rodrigues

Av. Justiniano Silva, nº 98, Centro, Amélia Rodrigues/BA.

CEP: 44.230-000 | Tel.: (75) 3242-4600 | CNPJ/MF: 13.607.213/0001-28

GABINETE DO PREFEITO

PORTARIA Nº 127/2019

**“DISPÕE SOBRE A REORGANIZAÇÃO DA
COMPOSIÇÃO DA EQUIPE TÉCNICA
MUNICIPAL PARA MONITORAMENTO E
AVALIAÇÃO DO PLANO MUNICIPAL DE
EDUCAÇÃO - PME.”**

O **PREFEITO MUNICIPAL DE AMÉLIA RODRIGUES**, no uso de suas atribuições legais, considerando a lei 13.005, de 25 de junho de 2014, que aprova o Plano Nacional de Educação - PNE.

RESOLVE:

Art. 1º. Instituir a Equipe técnica com a finalidade de orientar e coordenar o processo de avaliação e monitoramento do Plano Municipal de educação – PME.

Art. 2º. A equipe técnica será constituída pelos membros a seguir, sendo que o primeiro terá o encargo de coordena-la:

Nº	NOME	REPRESENTAÇÃO
1.	Antonio Gustavo Moraes Silva.	Poder Legislativo
2.	Cássia Regina Santos Santana.	Secretaria Municipal de Educação
3.	Claudio Sidronio Moura.	Secretaria Municipal de Educação
4.	Edna Reis dos Santos.	Secretaria Municipal de Educação
5.	Gizele dos Santos Belmon Araújo.	Secretaria Municipal de Educação
6.	Juceli de Jesus Dantas.	Conselho Municipal de Educação
7.	Laila Arapiraca Gomes.	Secretaria Municipal de Educação
8.	Leília Patrícia Santos de Jesus Freitas.	Secretaria Municipal de Educação
9.	Lucélia da Conceição do Prado Bitencourt.	Secretaria Municipal de Educação
10.	Luiz Roque Conceição.	Secretaria Municipal de Educação
11.	Renata Aparecida dos Santos.	Secretaria Municipal de Educação
12.	Roberta Mendes Araújo.	Secretaria Municipal de Educação
13.	Sara Cristina Cerqueira Araújo.	Secretaria Municipal de Educação

Art. 3º. Caberá a equipe técnica durante o Monitoramento e Avaliação do Plano Municipal de Educação:

- a) Atuar no levantamento e na sistematização de todos os dados e informações referentes PME e seu contexto;
- b) Contribuir para a comissão desencadear suas proposições, respaldadas em fontes oficiais e em sintonia com o poder Executivo;



ESTADO DA BAHIA

Prefeitura Municipal de Amélia Rodrigues

Av. Justiniano Silva, nº 98, Centro, Amélia Rodrigues/BA.

CEP: 44.230-000 | Tel.: (75) 3242-4600 | CNPJ/MF: 13.607.213/0001-28

GABINETE DO PREFEITO

- c) Organizar os documentos oficiais de aprofundamento para consulta da comissão e interessados, tais como: Planos de Ações Articuladas e outros;
- d) Constituir instrumentos para coletar os dados que subsidiarão as produções das informações para o monitoramento e, posteriormente, os relatórios de avaliação garantindo fluidez e efetividade no processo;
- e) Organizar o trabalho, distribuindo funções em consonância com os aspectos do PME em seu cotidiano, e, continuamente estudar o plano, monitorar as metas e as estratégias;
- f) Rer o plano continuamente, relacionando as metas e estratégias de forma cronológica, possibilitando melhor visualização, consulta e controle dos processos de execução;
- g) Articular o monitoramento à avaliação para subsidiar a elaboração dos instrumentos de planejamento orçamentário a serem executados, inclusive, em anos vindouros, contemplando as metas do plano de educação;
- h) Utilizar e/ou definir indicadores para aferir cada meta, sua evolução, seus entraves;
- i) Identificar em quais situações o plano se enquadra, a saber: com metas elaboradas que dependem de indicadores e fontes próprias do município; metas elaboradas de modo genérico, não havendo possibilidade de estabelecer indicadores;
- j) Utilizar a ficha de monitoramento do PME, organizada em três etapas propostas de trabalho;
- k) Debater o conteúdo da ficha no interior do órgão da educação/secretaria de educação junto aos seus pares;
- l) Encaminhar os registros de cada etapa ao Dirigente Municipal de Educação para validar o trabalho;
- m) Auxiliar na elaboração de relatórios anuais de monitoramento

Art. 4º. Esta portaria entra em vigor na data de sua publicação, revogam-se as disposições em contrário.

GABINETE DO PREFEITO DO MUNICÍPIO DE AMÉLIA RODRIGUES, Estado da Bahia, em 15 de julho de 2019.

Rui César de Andrade e Silva.
SECRETÁRIO DE EDUCAÇÃO

Paulo César Bahia Falcão
PREFEITO MUNICIPAL

ÓRGÃO/SETOR: SECRETARIA DE ADMINISTRAÇÃO E FINANÇAS
CATEGORIA: INSTRUMENTO DE GESTÃO FISCAL
(RREO) ANEXO 1 – BALANÇO ORÇAMENTÁRIO (5º BIMESTRE/2019)

PREFEITURA MUNICIPAL DE AMELIA RODRIGUES
RELATÓRIO RESUMIDO DA EXECUÇÃO ORÇAMENTÁRIA
BALANÇO ORÇAMENTÁRIO
ORÇAMENTOS FISCAL E DA SEGURIDADE SOCIAL
JANEIRO A OUTUBRO 2019 / BIMESTRE SETEMBRO - OUTUBRO

RREO - ANEXO 1 (LRF, Art 52, inciso I, alíneas "a" e "b" do inciso II e § 1º)

R\$ (1,00)

RECEITAS	PREVISÃO INICIAL	PREVISÃO ATUALIZADA (a)	RECEITAS REALIZADAS				SALDO (a-c)
			No Bimestre (b)	% (b/a)	Até o Bim (c)	% (c/a)	
RECEITAS (EXCETO INTRA-ORÇAMENTÁRIAS)(I)	66.520.257,00	66.520.257,00	7.639.001,78	11,48	47.219.416,85	70,99	19.300.840,15
Receitas Correntes	55.086.334,22	55.086.334,22	7.598.249,47	13,79	45.362.986,48	82,35	9.723.347,74
Impostos, Taxas e Contribuições de Melhoria	4.986.994,00	4.986.994,00	745.299,27	14,94	4.516.287,77	90,56	470.706,23
Impostos	4.415.920,00	4.415.920,00	717.544,52	16,25	3.932.272,81	89,05	483.647,19
Taxas	411.190,00	411.190,00	27.330,39	6,65	488.583,74	118,82	(77.393,74)
Contribuição de Melhoria	159.884,00	159.884,00	424,36	0,27	95.431,22	59,69	64.452,78
Receita Patrimonial	297.328,00	297.328,00	6.865,84	2,31	67.866,26	22,83	229.461,74
Valores Mobiliários	297.328,00	297.328,00	6.865,84	2,31	67.866,26	22,83	229.461,74
Receita de Serviços	3.129,00	3.129,00	0,00	0,00	0,00	0,00	3.129,00
Serviços Administrativos e Comerciais Gerais	3.129,00	3.129,00	0,00	0,00	0,00	0,00	3.129,00
Transferências Correntes	49.730.722,00	49.730.722,00	6.813.658,58	13,70	39.552.178,25	79,53	10.178.543,75
Transferências da União e de suas Entidades	31.533.150,20	31.533.150,20	3.850.960,52	12,21	24.789.133,80	78,61	6.744.016,40
Transferências dos Estados e do Distrito Federal e de suas Entidades	5.261.673,80	5.261.673,80	933.266,61	17,74	4.469.113,84	84,94	792.559,96
Transferências de Instituições Privadas	10.430,00	10.430,00	0,00	0,00	0,00	0,00	10.430,00
Transferências de Outras Instituições Públicas	12.873.318,00	12.873.318,00	2.029.431,45	15,76	10.223.930,61	79,42	2.649.387,39
Transferências de Pessoas Físicas	52.150,00	52.150,00	0,00	0,00	70.000,00	134,23	(17.850,00)
Outras Receitas Correntes	68.161,22	68.161,22	32.425,78	47,57	1.226.654,20	1.799,64	(1.158.492,98)
Multas Administrativas, Contratuais e Judiciais	2.086,00	2.086,00	0,00	0,00	3.000,00	143,82	(914,00)
Indenizações, Restituições e Ressarcimentos	8.841,00	8.841,00	12.251,46	138,58	1.089.006,17	12.317,68	(1.080.165,17)
Bens, Direitos e Valores Incorporados ao Patrimônio Público	5.270,00	5.270,00	0,00	0,00	0,00	0,00	5.270,00
Demais Receitas Correntes	51.964,22	51.964,22	20.174,32	38,82	134.648,03	259,12	(82.683,81)
Receitas de Capital	11.433.922,78	11.433.922,78	40.752,31	0,36	1.856.430,37	16,24	9.577.492,41
Operações de Crédito	1.200.000,00	1.200.000,00	0,00	0,00	0,00	0,00	1.200.000,00
Operações de Crédito - Mercado Interno	1.200.000,00	1.200.000,00	0,00	0,00	0,00	0,00	1.200.000,00
Transferências de Capital	10.233.922,78	10.233.922,78	40.752,31	0,40	1.856.430,37	18,14	8.377.492,41
Transferências da União e de suas Entidades	10.181.922,78	10.181.922,78	40.752,31	0,40	1.517.092,31	14,90	8.664.830,47
Transferências dos Estados e do Distrito Federal e de suas Entidades	52.000,00	52.000,00	0,00	0,00	339.338,06	652,57	(287.338,06)
RECEITAS (INTRA-ORÇAMENTÁRIAS) (II)				0,00		0,00	

SUB TOTAL DAS RECEITAS (III) (I + II)	66.520.257,00	66.520.257,00	7.639.001,78	11,48	47.219.416,85	70,99	19.300.840,15
OPERAÇÃO DE CRÉDITO / REFINANCIAMENTO (IV)	0,00	0,00	0,00	0,00	0,00	0,00	0,00
Operação de Créditos Internas	0,00	0,00	0,00	0,00	0,00	0,00	0,00
Mobiliária	0,00	0,00	0,00	0,00	0,00	0,00	0,00
Contratual	0,00	0,00	0,00	0,00	0,00	0,00	0,00
Operação de Créditos Externas	0,00	0,00	0,00	0,00	0,00	0,00	0,00
Mobiliária	0,00	0,00	0,00	0,00	0,00	0,00	0,00
Contratual	0,00	0,00	0,00	0,00	0,00	0,00	0,00
SUBTOTAL COM REFINANCIAMENTO (V) = (III + IV)	66.520.257,00	66.520.257,00	7.639.001,78	11,48	47.219.416,85	70,99	19.300.840,15
DÉFICIT (VI)	-	-	-	-	3.602.253,21	-	-
TOTAL (VII) = (V + VI)	66.520.257,00	66.520.257,00	7.639.001,78	11,48	50.821.670,06	70,99	15.698.586,94
SALDOS DE EXERCÍCIOS ANTERIORES (UTILIZADOS PARA CRÉDITOS ADICIONAIS)	-	-	-	-	-	-	-
Superávit Financeiro	-	-	-	-	380.000,00	-	-
Reabertura de Créditos Adicionais	-	-	-	-	-	-	-

PREFEITURA MUNICIPAL DE AMELIA RODRIGUES
RELATÓRIO RESUMIDO DA EXECUÇÃO ORÇAMENTÁRIA
BALANÇO ORÇAMENTÁRIO
ORÇAMENTOS FISCAL E DA SEGURIDADE SOCIAL
JANEIRO A OUTUBRO 2019 / BIMESTRE SETEMBRO - OUTUBRO

DESPESAS	DOTAÇÃO INICIAL (d)	DOTAÇÃO ATUALIZADA (e)	DESPESAS EMPENHADAS		SALDO (g) = (e-f)	DESPESAS LIQUIDADAS		SALDO (i) = (e-h)	DESPESAS PAGAS ATÉ O BIMESTRE (j)	INSCRITAS EM RESTOS A PAGAR NÃO PROCESSADOS* (k)
			No Bimestre	Até o Bimestre (f)		No Bimestre	Até Bimestre (h)			
DESPESAS (EXCETO INTRA-ORÇAMENTÁRIAS) (VIII)	66.520.257,00	66.900.257,00	9.056.515,56	56.884.295,93	10.015.961,07	9.948.802,76	50.821.670,06	16.078.586,94	47.534.941,65	0,00
DESPESAS CORRENTES	51.505.400,07	54.068.990,29	8.094.848,89	48.731.522,51	5.337.467,78	8.567.750,20	44.488.817,80	9.580.172,49	42.182.370,70	0,00
DESPESAS DE PESSOAL E ENCARGOS	32.436.863,78	30.642.525,48	4.187.442,28	27.032.154,57	3.610.370,91	4.743.980,07	26.249.421,79	4.393.103,69	26.247.921,79	0,00
JUROS E ENCARGOS DA DÍVIDA	5.000,00	5.000,00	0,00	0,00	5.000,00	0,00	0,00	5.000,00	0,00	0,00
OUTRAS DESPESAS CORRENTES	19.063.536,29	23.421.464,81	3.907.406,61	21.699.367,94	1.722.096,87	3.823.770,13	18.239.396,01	5.182.068,80	15.934.448,91	0,00
DESPESAS DE CAPITAL	14.663.261,63	12.479.671,41	961.666,67	8.152.773,42	4.326.897,99	1.381.052,56	6.332.852,26	6.146.819,15	5.352.570,95	0,00
INVESTIMENTOS	13.620.261,63	10.973.178,06	501.005,97	6.670.076,52	4.303.101,54	950.888,04	4.881.684,23	6.091.493,83	3.909.063,06	0,00
INVERSÕES FINANCEIRAS	0,00	0,00	0,00	0,00	0,00	0,00	0,00	0,00	0,00	0,00
AMORTIZAÇÃO DA DÍVIDA	1.043.000,00	1.506.493,35	460.660,70	1.482.696,90	23.796,45	430.164,52	1.451.168,03	55.325,32	1.443.507,89	0,00
RESERVA DE CONTINGÊNCIA	351.595,30	351.595,30	0,00	0,00	351.595,30	0,00	0,00	351.595,30	0,00	0,00
RESERVA DE CONTINGÊNCIA	351.595,30	351.595,30	0,00	0,00	351.595,30	0,00	0,00	351.595,30	0,00	0,00
DESPESAS (INTRA-ORÇAMENTÁRIAS) (IX)	0,00	0,00	0,00	0,00	0,00	0,00	0,00	0,00	0,00	0,00
SUB TOTAL DAS DESPESAS (X) (VIII + IX)	66.520.257,00	66.900.257,00	9.056.515,56	56.884.295,93	10.015.961,07	9.948.802,76	50.821.670,06	16.078.586,94	47.534.941,65	0,00
AMORTIZAÇÃO DA DÍVIDA / REFINANCIAMENTO	0,00	0,00	0,00	0,00	0,00	0,00	0,00	0,00	0,00	0,00
Amortização da Dívida Interna	0,00	0,00	0,00	0,00	0,00	0,00	0,00	0,00	0,00	0,00
Dívida Mobiliária	0,00	0,00	0,00	0,00	0,00	0,00	0,00	0,00	0,00	0,00
Outras Dívidas	0,00	0,00	0,00	0,00	0,00	0,00	0,00	0,00	0,00	0,00
Amortização da Dívida Externa	0,00	0,00	0,00	0,00	0,00	0,00	0,00	0,00	0,00	0,00
Dívida Mobiliária	0,00	0,00	0,00	0,00	0,00	0,00	0,00	0,00	0,00	0,00
Outras Dívidas	0,00	0,00	0,00	0,00	0,00	0,00	0,00	0,00	0,00	0,00
SUBTOTAL COM REFINANCIAMENTO (XII) = (X + XI)	66.520.257,00	66.900.257,00	9.056.515,56	56.884.295,93	10.015.961,07	9.948.802,76	50.821.670,06	16.078.586,94	47.534.941,65	0,00
SUPERÁVIT (XIII)	-	-	-	-	-	-	0,00	-	-	-
TOTAL (XIV) = (XII + XIII)	66.520.257,00	66.900.257,00	9.056.515,56	56.884.295,93	-	9.948.802,76	50.821.670,06	-	47.534.941,65	0,00

FONTE: Sistema de Contabilidade Pública, Unidade Responsável: PREFEITURA MUNICIPAL AMELIA RODRIGUES

Paulo Cesar Bahia Falcão
Prefeito
MATRICULA 7553

Toni Clécio Ferreira Alves
Secretário da Fazenda
MATRICULA 7566

(RREO) ANEXO 2 – DEMONST. DA EXECUÇÃO DAS DESPESAS POR FUNÇÃO/SUBFUNÇÃO (5º BIMESTRE/2019)

PREFEITURA MUNICIPAL DE AMELIA RODRIGUES
RELATÓRIO RESUMIDO DA EXECUÇÃO ORÇAMENTÁRIA
DEMONSTRATIVO DA EXECUÇÃO DAS DESPESAS POR FUNÇÃO/SUBFUNÇÃO
ORÇAMENTOS FISCAL E DA SEGURIDADE SOCIAL
JANEIRO A OUTUBRO 2019 / BIMESTRE SETEMBRO - OUTUBRO

RREO - Anexo 2 (LRF, Art 52, Inciso II, Alínea "c")											R\$ 1,00
FUNÇÃO / SUBFUNÇÃO	DOTAÇÃO INICIAL	DOTAÇÃO ATUALIZADA (a)	Despesas Empenhadas			SALDO (c) = (a - b)	Despesas Liquidadas			SALDO (e) = (a - d)	INSCRITAS EM RESTOS A PAGAR NÃO PROCESSADOS (f)
			No Bimestre	Até o Bimestre (b)	% (b/total b)		No Bimestre	Até Bimestre (d)	% (d/total d)		
DESPESAS (EXCETO INTRA-ORÇAMENTÁRIAS) (I)	66.520.257,00	66.900.257,00	9.056.515,56	56.884.295,93	100,00 %	10.015.961,07	9.948.802,76	50.821.670,06	100,00 %	16.078.586,94	0,00
LEGISLATIVA	2.280.000,00	2.281.200,00	484.821,06	2.201.113,61	3,87 %	80.086,39	410.275,65	1.864.714,88	3,67 %	416.485,12	0,00
Ação Legislativa	2.280.000,00	2.281.200,00	484.821,06	2.201.113,61	3,87 %	80.086,39	410.275,65	1.864.714,88	3,67 %	416.485,12	0,00
JUDICIÁRIA	267.516,00	235.894,15	20.000,00	219.250,04	0,39 %	16.644,11	29.460,16	215.055,89	0,42 %	20.838,26	0,00
AÇÃO JUDICIÁRIA	267.516,00	235.894,15	20.000,00	219.250,04	0,39 %	16.644,11	29.460,16	215.055,89	0,42 %	20.838,26	0,00
ADMINISTRAÇÃO	6.959.224,57	8.714.878,62	1.252.036,78	8.469.493,95	14,89 %	245.384,67	1.198.065,79	7.871.180,34	15,49 %	843.698,28	0,00
Administração Geral	5.394.733,57	7.001.834,41	1.067.437,76	6.812.653,26	11,98 %	189.181,15	942.301,98	6.262.324,88	12,32 %	739.509,53	0,00
Administração Financeira	1.316.791,00	1.531.358,71	160.913,52	1.490.155,19	2,62 %	41.203,52	235.734,42	1.446.399,86	2,85 %	84.958,85	0,00
Controle Interno	212.700,00	181.685,50	23.685,50	166.685,50	0,29 %	15.000,00	20.029,39	162.455,60	0,32 %	19.229,90	0,00
Assistência Comunitária	35.000,00	0,00	0,00	0,00	0,00 %	0,00	0,00	0,00	0,00 %	0,00	0,00
SEGURANÇA PÚBLICA	87.500,00	16.500,00	0,00	13.400,06	0,02 %	3.099,94	0,00	13.400,06	0,03 %	3.099,94	0,00
Administração Geral	87.500,00	16.500,00	0,00	13.400,06	0,02 %	3.099,94	0,00	13.400,06	0,03 %	3.099,94	0,00
ASSISTÊNCIA SOCIAL	2.463.492,00	2.260.804,82	312.233,16	1.998.350,58	3,51 %	262.454,24	397.654,93	1.576.094,10	3,10 %	684.710,72	0,00
Administração Geral	818.398,00	867.149,75	129.189,57	811.360,44	1,43 %	55.789,31	92.579,26	697.242,89	1,37 %	169.906,86	0,00
Assistência a Criança e ao Adolescente	366.714,00	397.679,43	26.950,00	368.619,49	0,65 %	29.059,94	102.506,95	298.197,38	0,59 %	99.482,05	0,00
Assistência Comunitária	1.278.380,00	995.975,64	156.093,59	818.370,65	1,44 %	177.604,99	202.568,72	580.653,83	1,14 %	415.321,81	0,00
SAÚDE	14.170.922,40	12.858.822,60	1.503.909,10	11.460.989,25	20,15 %	1.397.833,35	2.132.764,07	10.638.069,68	20,93 %	2.220.752,92	0,00
Administração Geral	1.526.485,33	1.340.614,28	77.288,95	1.312.236,59	2,31 %	28.377,69	152.524,34	1.194.860,67	2,35 %	145.753,61	0,00
Normatização e Fiscalização	30.150,00	0,00	0,00	0,00	0,00 %	0,00	0,00	0,00	0,00 %	25.150,00	0,00
Atenção Básica	5.262.016,70	4.412.125,42	673.422,24	4.301.257,72	7,56 %	110.867,70	837.421,29	4.006.710,49	7,88 %	405.414,93	0,00
ASSISTÊNCIA HOSPITALAR E AMBULATORIAL	5.712.718,97	5.290.995,84	606.646,99	5.115.832,83	8,99 %	175.163,01	936.149,94	4.745.907,77	9,34 %	545.088,07	0,00
SUPORTE PROFILÁTICO E TERAPEUTICO	149.674,00	141.837,19	45.819,55	118.849,52	0,21 %	22.987,67	98.892,74	98.892,74	0,19 %	42.944,45	0,00
Vigilância Sanitária	17.364,00	17.364,00	0,00	0,00	0,00 %	17.364,00	0,00	0,00	0,00 %	17.364,00	0,00
Vigilância Epidemiológica	491.773,40	649.995,87	100.731,37	612.812,59	1,08 %	37.183,28	107.775,76	591.698,01	1,16 %	58.297,86	0,00
SANEAMENTO BASICO URBANO	980.740,00	980.740,00	0,00	0,00	0,00 %	980.740,00	0,00	0,00	0,00 %	980.740,00	0,00
EDUCAÇÃO	24.478.697,99	25.571.862,19	2.981.289,61	20.699.585,33	36,39 %	4.872.276,86	3.193.492,10	17.868.784,44	35,16 %	7.703.077,75	0,00
Administração Geral	2.310.479,14	2.228.742,84	496.009,55	2.169.798,25	3,81 %	58.944,59	386.278,52	1.898.798,34	3,74 %	329.944,50	0,00
Formação de Recursos Humanos	13.500,00	13.500,00	0,00	0,00	0,00 %	13.500,00	0,00	0,00	0,00 %	13.500,00	0,00
Alimentação e Nutrição	781.477,00	987.577,27	90.231,05	964.683,53	1,70 %	22.893,74	167.038,17	775.535,09	1,53 %	212.042,18	0,00
Ensino Fundamental	16.088.973,63	17.229.948,33	1.959.053,65	13.905.058,52	24,44 %	3.324.889,81	2.296.645,34	12.481.757,29	24,56 %	4.748.191,04	0,00
ENSINO SUPERIOR	82.500,00	7.500,00	0,00	0,00	0,00 %	7.500,00	0,00	0,00	0,00 %	7.500,00	0,00
Educação Infantil	3.705.765,40	3.786.966,81	200.000,00	2.585.193,00	4,54 %	1.201.773,81	268.470,03	2.033.236,91	4,00 %	1.753.729,90	0,00
Educação de Jovens e Adultos	115.039,00	49.863,30	7.705,00	35.529,30	0,06 %	14.334,00	11.065,00	31.529,30	0,06 %	18.334,00	0,00
Educação Especial	112.500,00	4.400,06	0,00	0,00	0,00 %	4.400,06	0,00	0,00	0,00 %	4.400,06	0,00
Educação Básica	1.268.463,82	1.263.363,58	228.290,36	1.039.322,73	1,83 %	224.040,85	63.995,04	647.927,51	1,27 %	615.436,07	0,00

PREFEITURA MUNICIPAL DE AMELIA RODRIGUES
RELATÓRIO RESUMIDO DA EXECUÇÃO ORÇAMENTÁRIA
DEMONSTRATIVO DA EXECUÇÃO DAS DESPESAS POR FUNÇÃO/SUBFUNÇÃO
ORÇAMENTOS FISCAL E DA SEGURIDADE SOCIAL
JANEIRO A OUTUBRO DE 2019 / BIMESTRE SETEMBRO - OUTUBRO

RREO - Anexo 2 (LRF, Art 52, Inciso II, Alínea "c")

R\$ 1,00

FUNÇÃO/ SUBFUNÇÃO	DOTAÇÃO INICIAL	DOTAÇÃO ATUALIZADA (a)	Despesas Empenhadas			SALDO (c) = (a - b)	Despesas Liquidadas			SALDO (e) = (a - d)	INSCRITAS EM RESTOS A PAGAR NÃO PROCESSADOS (f)
			No Bimestre	Até o Bimestre (b)	% (b/total b)		No Bimestre	Até Bimestre (d)	% (d/total d)		
CULTURA	1.385.611,00	1.797.540,61	72.495,00	1.668.167,14	2,93 %	129.373,47	134.300,02	1.578.262,44	3,11 %	219.278,17	0,00
Administração Geral	229.416,00	389.017,07	56.495,00	363.471,64	0,64 %	25.545,43	59.300,02	358.286,44	0,70 %	30.730,63	0,00
Difusão Cultural	1.156.195,00	1.408.523,54	16.000,00	1.304.695,50	2,29 %	103.828,04	75.000,00	1.219.976,00	2,40 %	188.547,54	0,00
URBANISMO	6.953.263,54	7.073.021,15	1.558.424,89	6.504.889,66	11,44 %	568.131,49	1.628.019,93	6.062.943,33	11,93 %	1.010.077,82	0,00
Infra-estrutura Urbana	4.245.061,54	2.668.196,80	661.979,04	2.151.919,42	3,78 %	516.277,38	744.096,60	1.822.772,68	3,59 %	845.424,12	0,00
Serviços Urbanos	2.708.202,00	4.404.824,35	896.445,85	4.352.970,24	7,65 %	51.854,11	883.923,33	4.240.170,65	8,34 %	164.653,70	0,00
HABITAÇÃO	315.000,00	108.340,91	5.816,60	5.816,60	0,01 %	102.524,31	0,00	0,00	0,00 %	108.340,91	0,00
Assistência Comunitária	165.000,00	108.340,91	5.816,60	5.816,60	0,01 %	102.524,31	0,00	0,00	0,00 %	108.340,91	0,00
habitação Urbana	150.000,00	0,00	0,00	0,00	0,00 %	0,00	0,00	0,00	0,00 %	0,00	0,00
SANEAMENTO	453.500,00	338.963,76	39.241,82	329.394,07	0,58 %	9.569,69	98.228,66	274.903,91	0,54 %	64.059,85	0,00
SANEAMENTO BASICO URBANO	220.000,00	10.000,00	9.929,40	9.929,40	0,02 %	70,60	9.929,40	9.929,40	0,02 %	70,60	0,00
RECURSOS HIDRICOS	233.500,00	328.963,76	29.312,42	319.464,67	0,56 %	9.499,09	88.299,26	264.974,51	0,52 %	63.989,25	0,00
GESTÃO AMBIENTAL	130.000,00	68.100,00	0,00	50.100,00	0,09 %	18.000,00	12.380,00	49.520,00	0,10 %	18.580,00	0,00
Preservação e Conservação Ambiental	130.000,00	68.100,00	0,00	50.100,00	0,09 %	18.000,00	12.380,00	49.520,00	0,10 %	18.580,00	0,00
AGRICULTURA	847.856,50	739.071,36	209.135,48	668.834,27	1,18 %	70.237,09	89.804,00	482.737,46	0,95 %	256.333,90	0,00
Administração Geral	581.106,50	725.921,36	209.135,48	668.834,27	1,18 %	57.087,09	89.804,00	482.737,46	0,95 %	243.183,90	0,00
ABASTECIMENTO	22.750,00	0,00	0,00	0,00	0,00 %	750,00	0,00	0,00	0,00 %	750,00	0,00
Extensão Rural	84.000,00	9.000,00	0,00	0,00	0,00 %	9.000,00	0,00	0,00	0,00 %	9.000,00	0,00
Promoção da Produção Agropecuária	160.000,00	3.400,00	0,00	0,00	0,00 %	3.400,00	0,00	0,00	0,00 %	3.400,00	0,00
INDÚSTRIA	1.315.000,00	1.295.119,00	17.382,00	79.219,00	0,14 %	1.215.900,00	17.382,00	78.219,00	0,15 %	1.216.900,00	0,00
Promoção Comercial	1.315.000,00	1.295.119,00	17.382,00	79.219,00	0,14 %	1.215.900,00	17.382,00	78.219,00	0,15 %	1.216.900,00	0,00
TRANSPORTE	315.710,24	569.527,31	105.219,98	538.796,15	0,95 %	30.731,16	119.692,83	465.731,25	0,92 %	103.796,06	0,00
TRANSPORTE RODOVIARIO	315.710,24	569.527,31	105.219,98	538.796,15	0,95 %	30.731,16	119.692,83	465.731,25	0,92 %	103.796,06	0,00
DESPORTO E LAZER	2.450.010,00	811.564,85	0,00	199.254,80	0,35 %	612.310,05	0,00	39.254,80	0,08 %	772.310,05	0,00
Infra-estrutura Urbana	2.136.250,00	668.806,85	0,00	100.000,00	0,18 %	568.806,85	0,00	0,00	0,00 %	668.806,85	0,00
Desporto Comunitário	313.760,00	142.758,00	0,00	99.254,80	0,17 %	43.503,20	0,00	39.254,80	0,08 %	103.503,20	0,00
ENCARGOS ESPECIAIS	1.295.357,46	1.807.450,37	494.510,08	1.777.641,42	3,13 %	29.808,95	487.282,62	1.742.798,48	3,43 %	64.651,89	0,00
Outros Encargos Especiais	1.295.357,46	1.807.450,37	494.510,08	1.777.641,42	3,13 %	29.808,95	487.282,62	1.742.798,48	3,43 %	64.651,89	0,00
Reserva de Contingência	351.595,30	351.595,30	0,00	0,00	0,00 %	351.595,30	0,00	0,00	0,00 %	351.595,30	0,00
RESERVA DE CONTINGÊNCIA	351.595,30	351.595,30	0,00	0,00	0,00 %	351.595,30	0,00	0,00	0,00 %	351.595,30	0,00
DESPESAS INTRA-ORÇAMENTÁRIAS (II)	0,00	0,00	0,00	0,00	0,00 %	0,00	0,00	0,00	0,00 %	0,00	0,00
TOTAL (III) = (I + II)	66.520.257,00	66.900.257,00	9.056.515,56	56.884.295,93	100,00 %	10.015.961,07	9.948.802,76	50.821.670,06	100,00 %	16.078.586,94	0,00

FONTE: Sistema de Contabilidade Pública, Unidade Responsável: PREFEITURA MUNICIPAL DE AMELIA RODRIGUES

PREFEITURA MUNICIPAL DE AMELIA RODRIGUES
RELATÓRIO RESUMIDO DA EXECUÇÃO ORÇAMENTÁRIA
DEMONSTRATIVO DA EXECUÇÃO DAS DESPESAS POR FUNÇÃO/SUBFUNÇÃO
ORÇAMENTOS FISCAL E DA SEGURIDADE SOCIAL
JANEIRO A OUTUBRO DE 2019 / BIMESTRE SETEMBRO - OUTUBRO


RREO - Anexo 2 (LRF, Art 52, Inciso II, Alínea "c")

FUNÇÃO/ SUBFUNÇÃO	DOTAÇÃO INICIAL	DOTAÇÃO ATUALIZADA (a)	Despesas Empenhadas			SALDO (c) = (a - b)	Despesas Liquidadas			SALDO (e) = (a - d)	R\$ 1,00 INSCRITAS EM RESTOS A PAGAR NÃO PROCESSADOS (f)
			No Bimestre	Até o Bimestre (b)	% (b/total b)		No Bimestre	Até Bimestre (d)	% (d/total d)		

Paulo Cesar Bahia Falcão
Prefeito
MATRICULA 7553

Toni Clécio Ferreira Alves
Secretário da Fazenda
MATRICULA 7566

(RREO) ANEXO 3 – DEMONST. DA RECEITA CORRENTE LÍQUIDA (5º BIMESTRE/2019)

 <p>Sistema de Informações Contábeis e Fiscais do Setor Público Brasileiro TESOURO NACIONAL</p>	Relatório Resumido de Execução Orçamentária
	Prefeitura Municipal de Amélia Rodrigues - BA (Poder Executivo)
	Orçamentos Fiscal e da Seguridade Social
	CNPJ:
	Exercício: 2019
Período de referência: 5º bimestre	

RREO-Anexo 03 | Tabela 3.2 - Demonstrativo da Receita Corrente Líquida - Municípios

Especificação	Evolução da Receita Corrente Líquida												TOTAL (ÚLTIMOS 12 MESES)	PREVISÃO ATUALIZADA 2019
	<MR-11>	<MR-10>	<MR-9>	<MR-8>	<MR-7>	<MR-6>	<MR-5>	<MR-4>	<MR-3>	<MR-2>	<MR-1>	<MR>		
RECEITAS CORRENTES (I)	4.444.906,91	6.822.957,00	6.100.335,31	4.917.124,50	4.263.466,33	4.756.016,71	5.130.854,94	4.294.283,20	7.527.504,72	4.361.948,31	4.270.015,10	4.110.285,53	60.999.698,56	60.339.123,22
Impostos, Taxas e Contribuições de Melhoria	416.806,72	522.399,77	472.067,08	389.527,64	406.363,89	561.877,85	577.677,90	353.833,75	585.520,33	446.119,46	429.897,80	324.401,47	5.455.493,26	4.986.994,00
IPTU	15.521,52	17.531,05	12.279,55	7.850,42	6.143,67	17.507,18	16.726,08	26.667,27	176.483,50	44.970,57	45.639,26	45.540,31	436.860,38	103.856,00
IBS	204.519,81	262.779,42	260.168,12	195.252,48	183.946,86	219.428,29	293.183,48	176.049,88	189.805,50	241.429,88	197.912,28	168.264,99	2.692.740,99	2.156.600,00
ITBI	4.800,00	36.900,00	4.350,00	32.382,00	2.847,50	16.359,90	7.800,00	2.154,99	20.570,27	9.845,00	47.773,50	3.800,00	56.785,00	56.785,00
IRRF	111.956,54	177.790,43	172.251,02	100.846,48	101.879,82	116.338,97	125.536,86	106.668,99	156.730,12	117.937,70	113.928,10	82.891,00	1.485.962,03	2.100.671,00
Outros Impostos, Taxas e Contribuições de Melhoria	80.007,85	27.398,87	23.018,30	33.196,26	108.746,04	192.245,51	132.432,48	42.392,62	30.922,54	31.136,31	16.344,66	24.105,17	750.046,70	571.074,00
Contribuições													0,00	0,00
Receita Patrimonial	11.769,97	11.905,72	12.491,28	12.172,31	10.055,79	6.453,68	5.478,07	5.046,37	5.285,41	4.017,51	3.603,15	3.262,69	91.541,95	297.328,00
Rendimentos de Aplicação Financeira	11.769,97	11.905,72	12.491,28	12.172,31	10.055,79	6.453,68	5.478,07	5.046,37	5.285,41	4.017,51	3.603,15	3.262,69	91.541,95	297.328,00
Outras Receitas Patrimoniais													0,00	0,00
Receita Agropecuária													0,00	0,00
Receita Industrial													0,00	0,00
Receita de Serviços													0,00	3.129,00
Transferências Correntes	4.002.341,77	6.276.250,86	4.539.079,58	4.524.480,57	3.833.553,37	4.150.239,75	4.540.377,58	3.908.030,34	6.019.976,41	3.909.579,08	3.830.790,88	3.764.918,86	54.199.619,05	54.963.511,00
Cota-Parte do FPM	1.656.860,51	2.899.517,11	2.055.304,41	2.267.628,82	1.690.383,98	1.840.150,62	2.116.403,90	1.667.098,70	2.270.734,82	1.663.426,90	1.480.436,23	1.362.664,51	22.778.607,51	23.174.104,00
Cota-Parte do ICMS	346.276,38	667.385,73	277.003,09	350.775,27	366.160,54	445.088,79	331.143,12	349.861,75	468.710,64	348.324,84	400.552,30	438.188,36	4.789.467,90	4.136.697,00
Cota-Parte do IPVA	53.827,03	52.267,74	50.749,74	26.984,53	35.432,37	47.367,27	72.564,45	105.623,94	96.517,65	88.822,92	126.572,85	96.430,66	853.161,15	708.304,00
Cota-Parte do ITR	100,48	226,61	6,12	406,35	6,15	462,23	1.460,73	96,73	67,97	269,56	244,39	5.165,71	8.088,01	3.047,00
Transferências da LC nº 87/1996	1.191,29	1.191,29	0,00	0,00	0,00	0,00	0,00	0,00	0,00	0,00	0,00	0,00	2.382,58	14.911,00
Transferências da LC nº 61/1989	3.029,72	3.650,72	2.941,94	3.114,21	3.007,65	3.049,19	2.985,72	3.128,49	3.150,73	2.819,93	3.437,57	3.042,20	37.356,07	40.113,00
Transferências do FUNDEB	1.169.737,00	1.701.078,95	1.776.736,11	1.340.778,02	1.212.403,47	1.355.709,10	1.396.730,27	1.204.137,80	1.316.232,37	1.206.412,51	1.238.623,59	1.272.901,52	16.191.480,71	17.856.789,00
Outras Transferências Correntes	771.319,36	960.937,71	376.338,17	544.793,37	526.159,21	849.826,56	819.089,39	576.094,93	2.755.562,23	599.510,43	580.921,86	586.525,99	9.539.075,12	9.050.459,00
Outras Receitas Correntes	13.989,45	12.400,65	1.076.697,37	10.943,98	14.493,28	37.445,43	7.321,39	27.372,74	16.721,97	3.232,26	14.723,27	17.702,51	1.253.044,30	68.161,22
DEDUÇÕES (II)	411.651,00	549.976,95	476.612,56	527.158,89	418.396,50	428.330,81	504.314,31	424.533,71	387.283,13	420.167,10	401.561,47	380.489,69	5.330.476,12	5.252.789,00
Contrib. do Servidor para o Plano de Previdência													0,00	0,00
Compensações Financ. entre Regimes Previdência													0,00	0,00
Dedução de Receita para Formação do FUNDEB	411.651,00	549.976,95	476.612,56	527.158,89	418.396,50	428.330,81	504.314,31	424.533,71	387.283,13	420.167,10	401.561,47	380.489,69	5.330.476,12	5.252.789,00
RECEITA CORRENTE LÍQUIDA (III) = (I - II)	4.033.255,91	6.272.980,05	5.623.722,75	4.389.965,61	3.845.069,83	4.327.685,90	4.626.540,63	3.869.749,49	7.140.221,59	3.941.781,21	3.868.453,63	3.729.795,84	55.669.222,44	55.086.334,22

**(RREO) ANEXO 4 – DEMONST. RECEITAS E DESPESAS PREV. DO REGIME PRÓPRIO DE PREV. DOS SERVIDORES
(5º BIMESTRE/2019)**

PREFEITURA MUNICIPAL DE AMELIA RODRIGUES
RELATÓRIO RESUMIDO DA EXECUÇÃO ORÇAMENTÁRIA
DEMONSTRATIVO DAS RECEITAS E DESPESAS PREVIDENCIÁRIAS DO REGIME PRÓPRIO DE PREVIDÊNCIA DOS SERVIDORES
ORÇAMENTO DA SEGURIDADE SOCIAL
JANEIRO A OUTUBRO 2019 / BIMESTRE SETEMBRO - OUTUBRO

RREO - ANEXO 4 (LRF, Art 53, inciso II)

Em reais

PLANO PREVIDENCIÁRIO								
RECEITAS PREVIDENCIÁRIAS - RPPS	PREVISÃO INICIAL	PREVISÃO ATUALIZADA	RECEITAS REALIZADAS					
			Até o Bimestre/ 2019		Até o Bimestre/ 2018			
RECEITAS CORRENTES (I)	0,00	0,00	0,00		0,00			
Receita de Contribuições dos Segurados	0,00	0,00	0,00		0,00			
Civil	0,00	0,00	0,00		0,00			
Ativo	0,00	0,00	0,00		0,00			
Inativo	0,00	0,00	0,00		0,00			
Pensionista	0,00	0,00	0,00		0,00			
Militar	0,00	0,00	0,00		0,00			
Ativo	0,00	0,00	0,00		0,00			
Inativo	0,00	0,00	0,00		0,00			
Pensionista	0,00	0,00	0,00		0,00			
Receita de Contribuições Patronais	0,00	0,00	0,00		0,00			
Civil	0,00	0,00	0,00		0,00			
Ativo	0,00	0,00	0,00		0,00			
Inativo	0,00	0,00	0,00		0,00			
Pensionista	0,00	0,00	0,00		0,00			
Militar	0,00	0,00	0,00		0,00			
Ativo	0,00	0,00	0,00		0,00			
Inativo	0,00	0,00	0,00		0,00			
Pensionista	0,00	0,00	0,00		0,00			
Em Regime de Parcelamento de Débitos	0,00	0,00	0,00		0,00			
Receita Patrimonial	0,00	0,00	0,00		0,00			
Receitas Imobiliárias	0,00	0,00	0,00		0,00			
Receitas de Valores Mobiliários	0,00	0,00	0,00		0,00			
Outras Receitas Patrimoniais	0,00	0,00	0,00		0,00			
Receita de Serviços	0,00	0,00	0,00		0,00			
Outras Receitas Correntes	0,00	0,00	0,00		0,00			
Compensação Previdenciária do RGPS para o RPPS	0,00	0,00	0,00		0,00			
Aportes Periódicos para Amortização de Déficit Atuarial do RPPS (II)	0,00	0,00	0,00		0,00			
Demais Receitas Correntes	0,00	0,00	0,00		0,00			
RECEITAS DE CAPITAL (III)	0,00	0,00	0,00		0,00			
Alienação de Bens, Direitos e Ativos	0,00	0,00	0,00		0,00			
Amortização de Empréstimos	0,00	0,00	0,00		0,00			
Outras Receitas de Capital	0,00	0,00	0,00		0,00			
TOTAL DAS RECEITAS PREVIDENCIÁRIAS RPPS - (IV) = (I + III - II)	0,00	0,00	0,00		0,00			
DESPESAS	DOTAÇÃO INICIAL	DOTAÇÃO ATUALIZADA	DESPESAS EMPENHADAS		DESPESAS LIQUIDADAS		INSCRITAS EM RESTOS A PAGAR NÃO PROCESSADOS	
			Até o Bimestre/ 2019	Até o Bimestre/ 2018	Até o Bimestre/ 2019	Até o Bimestre/ 2018	Em 2019	Em 2018
ADMINISTRAÇÃO (V)	0,00	0,00	0,00	0,00	0,00	0,00	0,00	(572.766,58)
Despesas Correntes	0,00	0,00	0,00	0,00	0,00	0,00	0,00	(557.514,38)
Despesas de Capital	0,00	0,00	0,00	0,00	0,00	0,00	0,00	(15.252,20)
PREVIDÊNCIA (VI)	0,00	0,00	0,00	0,00	0,00	0,00	0,00	0,00
Benefícios - Civil	0,00	0,00	0,00	0,00	0,00	0,00	0,00	0,00
Aposentadorias	0,00	0,00	0,00	0,00	0,00	0,00	0,00	0,00
Pensões	0,00	0,00	0,00	0,00	0,00	0,00	0,00	0,00
Outros Benefícios Previdenciários	0,00	0,00	0,00	0,00	0,00	0,00	0,00	0,00
Benefícios - Militar	0,00	0,00	0,00	0,00	0,00	0,00	0,00	0,00
Reformas	0,00	0,00	0,00	0,00	0,00	0,00	0,00	0,00
Pensões	0,00	0,00	0,00	0,00	0,00	0,00	0,00	0,00
Outros Benefícios Previdenciários	0,00	0,00	0,00	0,00	0,00	0,00	0,00	0,00
Outras Despesas Previdenciárias	0,00	0,00	0,00	0,00	0,00	0,00	0,00	0,00
Compensação Previdenciária do RGPS para o RPPS	0,00	0,00	0,00	0,00	0,00	0,00	0,00	0,00
Demais Despesas Previdenciárias	0,00	0,00	0,00	0,00	0,00	0,00	0,00	0,00
TOTAL DAS DESPESAS PREVIDENCIÁRIAS - RPPS (VII) = (V + VI)	0,00	0,00	0,00	0,00	0,00	0,00	0,00	(572.766,58)
RESULTADO PREVIDENCIÁRIO (VIII) = (IV - VII)	0,00	0,00	-	-	0,00	0,00	-	-

RECURSOS RPPS ARRECADADOS EM EXERCÍCIOS ANTERIORES	PREVISÃO ORÇAMENTÁRIA
VALOR	0,00

RESERVA ORÇAMENTÁRIA DO RPPS	PREVISÃO ORÇAMENTÁRIA
VALOR	0,00

APORTES DE RECURSOS PARA O PLANO PREVIDENCIÁRIO DO RPPS	APORTES REALIZADOS
Plano de Amortização - Contribuição Patronal Suplementar	0,00
Plano de Amortização - Aporte Periódico de Valores Predefinidos	0,00
Outros Aportes para o RPPS	0,00
Recursos para Cobertura de Déficit Financeiro	0,00

BENS E DIREITOS DO RPPS	PERÍODO DE REFERÊNCIA	
	2019	2018
Caixa e Equivalentes de Caixa	0,00	0,00
Investimentos e Aplicações	0,00	0,00
Outros Bens e Direitos	0,00	0,00

PLANO FINANCEIRO				
RECEITAS PREVIDENCIÁRIAS - RPPS	PREVISÃO INICIAL	PREVISÃO ATUALIZADA	RECEITAS REALIZADAS	
			Até o Bimestre/ 2019	Até o Bimestre/ 2018
RECEITAS CORRENTES (IX)	0,00	0,00	0,00	0,00
Receita de Contribuições dos Segurados	0,00	0,00	0,00	0,00
Civil	0,00	0,00	0,00	0,00
Ativo	0,00	0,00	0,00	0,00
Inativo	0,00	0,00	0,00	0,00
Pensionista	0,00	0,00	0,00	0,00
Militar	0,00	0,00	0,00	0,00
Ativo	0,00	0,00	0,00	0,00
Inativo	0,00	0,00	0,00	0,00
Pensionista	0,00	0,00	0,00	0,00
Receita de Contribuições Patronais	0,00	0,00	0,00	0,00
Civil	0,00	0,00	0,00	0,00
Ativo	0,00	0,00	0,00	0,00
Inativo	0,00	0,00	0,00	0,00
Pensionista	0,00	0,00	0,00	0,00
Militar	0,00	0,00	0,00	0,00
Ativo	0,00	0,00	0,00	0,00
Inativo	0,00	0,00	0,00	0,00
Pensionista	0,00	0,00	0,00	0,00
Em Regime de Parcelamento de Débitos	0,00	0,00	0,00	0,00
Receita Patrimonial	0,00	0,00	0,00	0,00
Receitas Imobiliárias	0,00	0,00	0,00	0,00
Receitas de Valores Mobiliários	0,00	0,00	0,00	0,00
Outras Receitas Patrimoniais	0,00	0,00	0,00	0,00
Receita de Serviços	0,00	0,00	0,00	0,00
Outras Receitas Correntes	0,00	0,00	0,00	0,00
Compensação Previdenciária do RGPS para o RPPS	0,00	0,00	0,00	0,00
Demais Receitas Correntes	0,00	0,00	0,00	0,00
RECEITAS DE CAPITAL (IX)	0,00	0,00	0,00	0,00
Alienação de Bens, Direitos e Ativos	0,00	0,00	0,00	0,00
Amortização de Empréstimos	0,00	0,00	0,00	0,00
Outras Receitas de Capital	0,00	0,00	0,00	0,00
TOTAL DAS RECEITAS PREVIDENCIÁRIAS RPPS - (IV) = (I + III - II)	0,00	0,00	0,00	0,00

DESPESAS PREVIDENCIÁRIAS - RPPS	DOTAÇÃO INICIAL	DOTAÇÃO ATUALIZADA	DESPESAS EMPENHADAS		DESPESAS LIQUIDADAS		INSCRITAS EM RESTOS A PAGAR NÃO PROCESSADOS	
			Até o Bimestre/ 2019	Até o Bimestre/ 2018	Até o Bimestre/ 2019	Até o Bimestre/ 2018	Até o Bimestre/ 2019	Até o Bimestre/ 2018
ADMINISTRAÇÃO (XII)	0,00	0,00	0,00	0,00	0,00	0,00	0,00	0,00
Despesas Correntes	0,00	0,00	0,00	0,00	0,00	0,00	0,00	0,00
Despesas de Capital	0,00	0,00	0,00	0,00	0,00	0,00	0,00	0,00
PREVIDÊNCIA(XIII)	0,00	0,00	0,00	0,00	0,00	0,00	0,00	0,00
Benefícios - Civil	0,00	0,00	0,00	0,00	0,00	0,00	0,00	0,00
Aposentadorias	0,00	0,00	0,00	0,00	0,00	0,00	0,00	0,00
Pensões	0,00	0,00	0,00	0,00	0,00	0,00	0,00	0,00
Outros Benefícios Previdenciários	0,00	0,00	0,00	0,00	0,00	0,00	0,00	0,00
Benefícios - Militar	0,00	0,00	0,00	0,00	0,00	0,00	0,00	0,00
Reformas	0,00	0,00	0,00	0,00	0,00	0,00	0,00	0,00
Pensões	0,00	0,00	0,00	0,00	0,00	0,00	0,00	0,00
Outros Benefícios Previdenciários	0,00	0,00	0,00	0,00	0,00	0,00	0,00	0,00
Outras Despesas Previdenciárias	0,00	0,00	0,00	0,00	0,00	0,00	0,00	0,00
Compensação Previdenciária do RPPS para o RGPS	0,00	0,00	0,00	0,00	0,00	0,00	0,00	0,00
Demais Despesas Previdenciárias	0,00	0,00	0,00	0,00	0,00	0,00	0,00	0,00
TOTAL DAS DESPESAS PREVIDENCIÁRIAS - RPPS (VII) = (V + VI)	0,00	0,00	0,00	0,00	0,00	0,00	0,00	0,00
RESULTADO PREVIDENCIÁRIO (VIII) = (IV - VII)	0,00	0,00	-	-	0,00	0,00	-	-


APORTES DE RECURSOS PARA O PLANO FINANCEIRO DO RPPS	APORTES REALIZADOS
Recursos para Cobertura de Déficit Financeiro	0,00
Recursos para Cobertura de Déficit Financeiro	0,00

FONTE: Sistema de Contabilidade Pública, Unidade Responsável: PREFEITURA MUNICIPAL DE AMELIA RODRIGUES

Paulo Cesar Bahia Falcão
Prefeito
MATRICULA 7553

Toni Clécio Ferreira Alves
Secretário da Fazenda
MATRICULA 7566

(RREO) ANEXO 6 – DEMONST. DO RESULTADO PRIMÁRIO - MUNICÍPIOS (5º BIMESTRE/2019)

 <p>Sistema de Informações Contábeis e Fiscais do Setor Público Brasileiro TESOURO NACIONAL</p>	Relatório Resumido de Execução Orçamentária
	Prefeitura Municipal de Amélia Rodrigues - BA (Poder Executivo)
	Orçamentos Fiscal e da Seguridade Social
	CNPJ:
	Exercício: 2019
	Período de referência: 5º bimestre

RREO-Anexo 04 | Tabela 4 - Demonstrativo das Receitas e Despesas Previdenciárias do RPPS


Aportes de Recursos para o Plano Financeiro do RPPS	Aportes de Recursos
Aportes de Recursos para o Regime Próprio de Previdência do Servidor	APORTES REALIZADOS
Recursos para Cobertura de Insuficiências Financeiras	-
Recursos para Formação de Reserva	-

RREO-Anexo 04 | Tabela 4 - Demonstrativo das Receitas e Despesas Previdenciárias do RPPS

Notas Explicativas	Valores
Notas Explicativas	31/10/2019
Notas Explicativas	-


RREO-Anexo 06 | Tabela 6.3 - Demonstrativo dos Resultados Primário e Nominal - Municípios

Cálculo Acima da Linha - Receitas Primárias	Receita Orçamentária	
	PREVISÃO ATUALIZADA	Até o Bimestre / 2019 RECEITAS REALIZADAS (a)
Cálculo Acima da Linha - Receitas Primárias	-	-
RECEITAS CORRENTES (I)	55.086.334,22	45.362.986,48
Impostos, Taxas e Contribuições de Melhoria	4.986.994,00	4.516.287,77
IPTU	103.856,00	403.807,81
ISS	2.155.608,00	2.125.441,76
ITBI	55.785,00	147.283,16
IRRF	2.100.671,00	1.196.215,06
Outros Impostos, Taxas e Contribuições de Melhoria	571.074,00	643.539,98
Contribuições		
Receita Patrimonial	297.328,00	67.866,26
Aplicações Financeiras (II)	297.328,00	67.866,26
Outras Receitas Patrimoniais		
Transferências Correntes	49.730.722,00	39.552.178,25
Cota-Parte do FPM	18.894.996,80	14.759.507,11
Cota-Parte do ICMS	3.309.357,60	3.020.644,82
Cota-Parte do IPVA	566.643,20	597.653,86
Cota-Parte do ITR	2.437,60	6.208,02
Transferências da LC 87/1996	11.928,80	0,00
Transferências da LC nº 61/1989	40.113,00	30.677,63
Transferências do FUNDEB	17.855.789,00	13.320.664,76
Outras Transferências Correntes	9.049.456,00	7.816.822,05
Demais Receitas Correntes	71.290,22	1.226.654,20
Outras Receitas Financeiras (III)		
Receitas Correntes Restantes	71.290,22	1.226.654,20
RECEITAS PRIMÁRIAS CORRENTES (IV) = (I - II - III)	54.789.006,22	45.295.120,22
RECEITAS DE CAPITAL (V)	11.433.922,78	1.856.430,37
Operações de Crédito (VI)	1.200.000,00	
Amortização de Empréstimos (VII)		
Alienação de Bens	0,00	0,00
Receitas de Alienação de Investimentos Temporários (VIII)		
Receitas de Alienação de Investimentos Permanentes (IX)		
Outras Alienações de Bens		
Transferências de Capital	10.233.922,78	1.856.430,37
Convênios	7.848.755,54	1.665.678,06
Outras Transferências de Capital	2.385.167,24	190.752,31
Outras Receitas de Capital	0,00	0,00
Outras Receitas de Capital Não Primárias (X)		
Outras Receitas de Capital Primárias		
RECEITAS PRIMÁRIAS DE CAPITAL (XI) = (V - VI - VII - VIII - IX - X)	10.233.922,78	1.856.430,37
RECEITA PRIMÁRIA TOTAL (XII) = (IV + XI)	65.022.929,00	47.151.550,59

 <p>Sistema de Informações Contábeis e Fiscais do Setor Público Brasileiro TESOURO NACIONAL</p>	Relatório Resumido de Execução Orçamentária
	Prefeitura Municipal de Amélia Rodrigues - BA (Poder Executivo)
	Orçamentos Fiscal e da Seguridade Social
	CNPJ:
	Exercício: 2019
Período de referência: 5º bimestre	

RREO-Anexo 06 | Tabela 6.3 - Demonstrativo dos Resultados Primário e Nominal - Municípios

Cálculo Acima da Linha - Despesas Primárias	Despesa Orçamentária						
	DOTAÇÃO ATUALIZADA	DESPESAS EMPENHADAS	DESPESAS LIQUIDADAS	DESPESAS PAGAS (a)	RESTOS A PAGAR PROCESSADOS PAGOS (b)	RESTOS A PAGAR NÃO PROCESSADOS	
						LIQUIDADOS	PAGOS (c)
Cálculo Acima da Linha - Despesas Primárias	-	-	-	-	-	-	-
DESPESAS CORRENTES (XIII)	54.068.990,29	48.731.522,51	44.488.817,80	42.182.370,70	4.823.656,16	557.694,40	574.403,96
Pessoal e Encargos Sociais	30.642.525,48	27.032.154,57	26.249.421,79	26.247.921,79	3.085.940,56		
Juros e Encargos da Dívida (XIV)	5.000,00						
Outras Despesas Correntes	23.421.464,81	21.699.367,94	18.239.396,01	15.934.448,91	1.737.715,60	557.694,40	574.403,96
DESPESAS PRIMÁRIAS CORRENTES (XV) = (XIII - XIV)	54.063.990,29	48.731.522,51	44.488.817,80	42.182.370,70	4.823.656,16	557.694,40	574.403,96
DESPESAS DE CAPITAL (XVI)	12.479.671,41	8.152.773,42	6.332.852,26	5.352.570,95	459.079,78	15.252,20	15.252,20
Investimentos	10.973.178,06	6.670.076,52	4.881.684,23	3.909.063,06	459.079,78	15.252,20	15.252,20
Inversões Financeiras	0,00	0,00	0,00	0,00	0,00	0,00	0,00
Concessão de Empréstimos e Financiamentos (XVII)							
Aquisição de Título de Capital já Integralizado (XVIII)							
Aquisição de Título de Crédito (XIX)							
Demais Inversões Financeiras							
Amortização da Dívida (XX)	1.506.493,35	1.482.696,90	1.451.168,03	1.443.507,89			
DESPESAS PRIMÁRIAS DE CAPITAL (XXI) = (XVI - XVII - XVIII - XIX - XX)	10.973.178,06	6.670.076,52	4.881.684,23	3.909.063,06	459.079,78	15.252,20	15.252,20
RESERVA DE CONTINGÊNCIA (XXII)	351.595,30						
DESPESA PRIMÁRIA TOTAL (XXIII) = (XV + XXI + XXII)	65.388.763,65	55.401.599,03	49.370.502,03	46.091.433,76	5.282.735,94	572.946,60	589.656,16

 <p>Sistema de Informações Contábeis e Fiscais do Setor Público Brasileiro</p> <p>TESOURO NACIONAL</p>	Relatório Resumido de Execução Orçamentária
	Prefeitura Municipal de Amélia Rodrigues - BA (Poder Executivo)
	Orçamentos Fiscal e da Seguridade Social
	CNPJ:
	Exercício: 2019
	Período de referência: 5º bimestre

RREO-Anexo 06 | Tabela 6.3 - Demonstrativo dos Resultados Primário e Nominal - Municípios

Resultado Primário - Acima da Linha	Até o Bimestre / 2019
	VALOR INCORRIDO
Resultado Primário - Acima da Linha	-
RESULTADO PRIMÁRIO - Acima da Linha (XXIV) = (XIIa - (XXIIIa + XXIIIb + XXIIIc))	-4.812.275,27

RREO-Anexo 06 | Tabela 6.3 - Demonstrativo dos Resultados Primário e Nominal - Municípios

Meta Fiscal para o Resultado Primário	Valor Realizado no Período
	VALOR CORRENTE
Meta Fiscal para o Resultado Primário	-
Meta fixada no Anexo de Metas Fiscais da LDO para o exercício de referência	409.785,97

RREO-Anexo 06 | Tabela 6.3 - Demonstrativo dos Resultados Primário e Nominal - Municípios

Juros Nominais	Até o Bimestre 2019
	VALOR INCORRIDO
Juros Nominais	-
Juros, Encargos e Variações Monetárias Ativos (XXV)	67.866,26
Juros, Encargos e Variações Monetárias Passivos (XXVI)	

RREO-Anexo 06 | Tabela 6.3 - Demonstrativo dos Resultados Primário e Nominal - Municípios

Resultado Nominal - Acima da Linha	Até o Bimestre / 2019
	VALOR INCORRIDO
Resultado Nominal - Acima da Linha	-
RESULTADO NOMINAL - Acima da Linha (XXVII) = XXIV + (XXV - XXVI)	-4.744.409,01

RREO-Anexo 06 | Tabela 6.3 - Demonstrativo dos Resultados Primário e Nominal - Municípios

Meta Fiscal para o Resultado Nominal	Valor Realizado no Período
	VALOR CORRENTE
Meta Fiscal para o Resultado Nominal	-
Meta fixada no Anexo de Metas Fiscais da LDO para o exercício de referência	-170.598,28

RREO-Anexo 06 | Tabela 6.3 - Demonstrativo dos Resultados Primário e Nominal - Municípios

Cálculo Abaixo da Linha - Dívida Consolidada Líquida	Saldo	
	Em 31/12/2018 (a)	Até o Bimestre 2019 (b)
Cálculo Abaixo da Linha - Dívida Consolidada Líquida	-	-
DÍVIDA CONSOLIDADA (XXVIII)	31.087.236,44	29.593.988,63
DEDUÇÕES (XXIX)	772.078,13	0,00
Disponibilidade de Caixa	772.078,13	0,00
Disponibilidade de Caixa Bruta	7.370.421,20	1.250.934,84
(-) Restos a Pagar Processados (XXX)	6.598.343,07	1.315.607,13
Demais Haveres Financeiros		
DÍVIDA CONSOLIDADA LÍQUIDA (XXXI) = (XXXII - XXXI)	30.315.158,31	29.593.988,63


RREO-Anexo 06 | Tabela 6.3 - Demonstrativo dos Resultados Primário e Nominal - Municípios

Resultado Nominal - Abaixo da Linha	Saldo
	Até o Bimestre / 2019
Resultado Nominal - Abaixo da Linha	-
RESULTADO NOMINAL - Abaixo da Linha (XXXII) = (XXXIa - XXXIb)	721.169,68

RREO-Anexo 06 | Tabela 6.3 - Demonstrativo dos Resultados Primário e Nominal - Municípios

Ajuste Metodológico	Até o Bimestre 2019
	VALOR INCORRIDO
Ajuste Metodológico	-
VARIAÇÃO SALDO RPP = (XXXIII) = (XXXa - XXXb)	5.282.735,94
RECEITA DE ALIENAÇÃO DE INVESTIMENTOS PERMANENTES (IX)	0,00
PASSIVOS RECONHECIDOS NA DC (XXXIV)	
VARIAÇÃO CAMBIAL (XXXV)	
PAGAMENTO DE PRECATÓRIOS INTEGRANTES DA DC (XXXVI)	
OUTROS AJUSTES (XXXVII)	
RESULTADO NOMINAL AJUSTADO - Abaixo da Linha (XXXVIII) = (XXXII - XXXIII - IX + XXXIV + XXXV - XXXVI + XXXVII)	-4.561.566,26

RREO-Anexo 06 | Tabela 6.3 - Demonstrativo dos Resultados Primário e Nominal - Municípios

 <p>Sistema de Informações Contábeis e Fiscais do Setor Público Brasileiro</p> <p>TESOURO NACIONAL</p>	Relatório Resumido de Execução Orçamentária
	Prefeitura Municipal de Amélia Rodrigues - BA (Poder Executivo)
	Orçamentos Fiscal e da Seguridade Social
	CNPJ:
	Exercício: 2019
	Período de referência: 5º bimestre

Resultado Primário - Abaixo da Linha	Saldo Até o Bimestre / 2019
Resultado Primário - Abaixo da Linha	-
RESULTADO PRIMÁRIO - Abaixo da Linha (XXXIX) = XXXVIII - (XXV - XXVI)	-4.629.432,52


RREO-Anexo 06 | Tabela 6.3 - Demonstrativo dos Resultados Primário e Nominal - Municípios

Informações Adicionais	PREVISÃO ORÇAMENTÁRIA
Informações Adicionais	PREVISÃO ORÇAMENTÁRIA
SALDO DE EXERCÍCIOS ANTERIORES	-
Recursos Arrecadados em Exercícios Anteriores - RPPS	
Superávit Financeiro Utilizado para Abertura e Reabertura de Créditos Adicionais	
RESERVA ORÇAMENTÁRIA DO RPPS	

RREO-Anexo 06 | Tabela 6.3 - Demonstrativo dos Resultados Primário e Nominal - Municípios

Notas Explicativas	Valores 31/10/2019
Notas Explicativas	-
Notas Explicativas	

(RREO) ANEXO 7 – DEMONST. DOS RESTOS A PAGAR POR PODER E ÓRGÃO (5º BIMESTRE/2019)

 <p>Sistema de Informações Contábeis e Fiscais do Setor Público Brasileiro TESOURO NACIONAL</p>	Relatório Resumido de Execução Orçamentária
	Prefeitura Municipal de Amélia Rodrigues - BA (Poder Executivo)
	Orçamentos Fiscal e da Seguridade Social
	CNPJ:
	Exercício: 2019
	Período de referência: 5º bimestre

RREO-Anexo 07 | Tabela 7.0 - Demonstrativo dos Restos à Pagar por Poder e Órgão - Municípios

Poder/Órgão	Poder/Órgão											
	RESTOS A PAGAR PROCESSADOS E NÃO PROCESSADOS LIQUIDADOS EM EXERCÍCIOS ANTERIORES					RESTOS A PAGAR NÃO PROCESSADOS						
	Inscritos		Pagos (c)	Cancelados (d)	Saldo e = (a + b) - (c + d)	Inscritos		Liquidados (h)	Pagos (i)	Cancelados (j)	Saldo k = (f + g) - (l + j)	Saldo Total L = (e + k)
	Em Exercícios Anteriores (a)	Em 31 de Dezembro de 2018 (b)				Em Exercícios Anteriores (f)	Em 31 de Dezembro de 2018 (g)					
RESTOS A PAGAR (EXCETO INTRA-ORÇAMENTÁRIOS) (I)	963.933,96	5.634.409,11	5.282.735,94	0,00	1.315.607,13	82.130,47	601.981,79	572.946,60	589.656,16	0,00	94.456,10	1.410.063,23
PODER EXECUTIVO	963.933,96	5.634.409,11	5.282.735,94	0,00	1.315.607,13	82.130,47	601.981,79	572.946,60	589.656,16	0,00	94.456,10	1.410.063,23
PODER LEGISLATIVO	0,00	0,00	0,00	0,00	0,00	0,00	0,00	0,00	0,00	0,00	0,00	0,00
Câmara Municipal												
Tribunal de Contas do Município												
RESTOS A PAGAR (INTRA-ORÇAMENTÁRIOS) (II)												
TOTAL (III) = (I + II)	963.933,96	5.634.409,11	5.282.735,94	0,00	1.315.607,13	82.130,47	601.981,79	572.946,60	589.656,16	0,00	94.456,10	1.410.063,23

RREO-Anexo 07 | Tabela 7.0 - Demonstrativo dos Restos à Pagar por Poder e Órgão - Municípios

Poder/Órgão - Intra	Poder/Órgão - Intra											
	RESTOS A PAGAR PROCESSADOS E NÃO PROCESSADOS LIQUIDADOS EM EXERCÍCIOS ANTERIORES					RESTOS A PAGAR NÃO PROCESSADOS						
	Inscritos		Pagos (c)	Cancelados (d)	Saldo e = (a + b) - (c + d)	Inscritos		Liquidados (h)	Pagos (i)	Cancelados (j)	Saldo k = (f + g) - (l + j)	Saldo Total L = (e + k)
	Em Exercícios Anteriores (a)	Em 31 de Dezembro de 2018 (b)				Em Exercícios Anteriores (f)	Em 31 de Dezembro de 2018 (g)					
RESTOS A PAGAR (INTRA-ORÇAMENTÁRIOS) (II)	0,00	0,00	0,00	0,00	0,00	0,00	0,00	0,00	0,00	0,00	0,00	0,00
PODER EXECUTIVO												
PODER LEGISLATIVO	0,00	0,00	0,00	0,00	0,00	0,00	0,00	0,00	0,00	0,00	0,00	0,00
Câmara Municipal												
Tribunal de Contas do Município												

(RREO) ANEXO 8 – DEMONST. DAS RECEITAS E DESPESAS COM MANUTENÇÃO E DESENV. DO ENSINO - MDE (5º BIMESTRE/2019)

PREFEITURA MUNICIPAL DE AMELIA RODRIGUES

RELATÓRIO RESUMIDO DA EXECUÇÃO ORÇAMENTÁRIA

DEMONSTRATIVO DAS RECEITAS E DESPESAS COM MANUTENÇÃO E DESENVOLVIMENTO DO ENSINO - MDE

ORÇAMENTOS FISCAL E DA SEGURIDADE SOCIAL

JANEIRO A OUTUBRO 2019/ BIMESTRE SETEMBRO - OUTUBRO

RREO - Anexo 8 (LDB, art 72)

R\$ 1,00

RECEITAS DO ENSINO					
RECEITA RESULTANTE DE IMPOSTOS (caput do art. 212 da Constituição)	PREVISÃO INICIAL	PREVISÃO ATUALIZADA (a)	RECEITAS REALIZADAS		
			Até o Bimestre (b)	% (c) = (b/a) x 100	
1- RECEITA DE IMPOSTOS	4.415.920,00	4.415.920,00	3.872.747,79	87,69	
1.1- Receita Resultante de Imposto sobre a Propriedade Predial e Territorial Urbana - IPTU	103.856,00	103.856,00	403.807,81	388,81	
1.1.1- IPTU	4.117,00	4.117,00	211.902,76	5.147,01	
1.1.2- Multas, Juros de Mora, Dívida Ativa e Outros Encargos do IPTU	99.739,00	99.739,00	191.905,05	192,40	
1.2- Receita Resultante do Imposto sobre Transmissão Inter Vivos - ITBI	55.785,00	55.785,00	147.283,16	264,01	
1.2.1- ITBI	51.033,00	51.033,00	146.314,76	286,70	
1.2.2- Multas, Juros de Mora, Dívida Ativa e Outros Encargos do ITBI	4.752,00	4.752,00	968,40	20,37	
1.3- Receita Resultante do Impostos sobre Serviços de Qualquer Natureza - ISS	2.155.608,00	2.155.608,00	2.125.441,76	98,60	
1.3.1- ISS	2.147.459,00	2.147.459,00	2.059.753,05	95,91	
1.3.2- Multas, Juros de Mora, Dívida Ativa e Outros Encargos do ISS	8.149,00	8.149,00	65.688,71	806,09	
1.4- Receita Resultante do Imposto de Renda Retido na Fonte - IRRF	2.100.671,00	2.100.671,00	1.196.215,06	56,94	
1.5- Receita Resultante do Impostos Territorial Rural - ITR (CF, art. 153, §4º, inciso III)	0,00	0,00	0,00	0,00	
1.5.1- ITR	0,00	0,00	0,00	0,00	
1.5.2- Multas, Juros de Mora, Dívida Ativa e Outros Encargos do ITR	0,00	0,00	0,00	0,00	
2- RECEITA DE TRANSFERÊNCIAS CONSTITUCIONAIS E LEGAIS	28.077.266,00	28.077.266,00	22.783.539,61	81,14	
2.1- Cota-Parte - FPM	23.174.194,00	23.174.194,00	18.222.229,89	78,63	
2.1.1- Parcela referente à CF, art. 159, I, alínea b	21.395.986,00	21.395.986,00	18.222.229,89	85,16	
2.1.2- Parcela referente à CF, art. 159, I, alínea d	892.556,00	892.556,00	0,00	0,00	
2.1.3- Parcela referente à CF, art. 159, I, alínea e	885.652,00	885.652,00	0,00	0,00	
2.2- Cota-Parte - ICMS	4.136.697,00	4.136.697,00	3.775.805,79	91,27	
2.3- ICMS-Desoneração - I, C, nº87/1996	14.911,00	14.911,00	0,00	0,00	
2.4- Cota-Parte IPI-Exportação	40.113,00	40.113,00	30.677,63	76,47	
2.5- Cota-Parte ITR	3.047,00	3.047,00	7.759,92	254,67	
2.6- Cota-Parte IPVA	708.304,00	708.304,00	747.066,38	105,47	
2.7- Cota-Parte IOF-Ouro	0,00	0,00	0,00	0,00	
3- TOTAL DA RECEITA DE IMPOSTOS (1+2)	32.493.186,00	32.493.186,00	26.656.287,40	82,03	
RECEITAS ADICIONAIS PARA FINANCIAMENTO DO ENSINO					
	PREVISÃO INICIAL	PREVISÃO ATUALIZADA (a)	RECEITAS REALIZADAS		
			Até o Bimestre (b)	% (c) = (b/a) x 100	
4- RECEITA DA APLICAÇÃO FINANCEIRA DE OUTROS RECURSOS DE IMPOSTOS VINCULADOS AO ENSINO	389,00	389,00	9,75	2,50	
5- RECEITA DE TRANSFERÊNCIAS DO FNDE	3.107.140,24	3.107.140,24	1.303.854,39	41,96	
5.1- Transferências do Salário-Educação	588.493,00	588.493,00	489.497,60	82,15	
5.2- Transferências Diretas - PDDE	2.879,00	2.879,00	2.340,00	81,27	
5.3- Transferências Diretas - PNAE	766.977,00	766.977,00	634.701,60	82,75	
5.4- Transferências Diretas - PNAE	222.225,00	222.225,00	142.562,88	64,15	
5.5- Outras Transferências do FNDE	1.526.566,24	1.526.566,24	40.752,31	2,66	
5.6- Aplicação Financeira dos Recursos do FNDE	0,00	0,00	0,00	0,00	
6- RECEITA DE TRANSFERÊNCIAS DE CONVÊNIOS	323.650,00	323.650,00	0,00	0,00	
6.1- Transferências de Convênios	323.650,00	323.650,00	0,00	0,00	
6.2- Aplicação Financeira dos Recursos de Convênios	0,00	0,00	0,00	0,00	
7- RECEITA DE OPERAÇÕES DE CRÉDITO	0,00	0,00	0,00	0,00	
8- OUTRAS RECEITAS PARA FINANCIAMENTO DO ENSINO	0,00	0,00	0,00	0,00	
9- TOTAL DAS RECEITAS ADICIONAIS PARA FINANCIAMENTO DO ENSINO (4 + 5 + 6 + 7 + 8)	3.431.179,24	3.431.179,24	1.303.864,14	38,00	
FUNDEB					
	PREVISÃO INICIAL	PREVISÃO ATUALIZADA (a)	RECEITAS REALIZADAS		
			Até o Bimestre (b)	% (c) = (b/a) x 100	
10- RECEITAS DESTINADAS AO FUNDEB	5.251.789,00	5.251.789,00	4.368.848,17	83,18	
10.1- Cota-Parte FPM Destinada ao FUNDEB - (20% de 2.1.1)	4.279.197,20	4.279.197,20	3.462.722,78	80,91	
10.2- Cota-Parte ICMS Destinada ao FUNDEB - (20% de 2.2)	827.339,40	827.339,40	755.160,97	91,27	
10.3- ICMS-Desoneração Destinada ao FUNDEB - (20% de 2.3)	2.982,20	2.982,20	0,00	0,00	
10.4- Cota-Parte IPI-Exportação Destinada ao FUNDEB - (20% de 2.4)	0,00	0,00	0,00	0,00	
10.5- Cota-Parte ITR ou ITR Arrecadados Destinados ao FUNDEB - (20% de (1.5 + 2.5))	609,40	609,40	1.551,90	254,66	
10.6- Cota-Parte IPVA Destinada ao FUNDEB - (20% de 2.6)	141.660,80	141.660,80	149.412,52	105,47	
11- RECEITAS RECEBIDAS DO FUNDEB	18.072.891,00	18.072.891,00	13.331.097,22	73,76	
11.1- Transferências de Recursos do FUNDEB	12.873.318,00	12.873.318,00	10.223.930,61	79,41	
11.2- Complementação da União ao FUNDEB	4.982.471,00	4.982.471,00	3.096.734,15	62,15	
11.3- Receita de Aplicação Financeira dos Recursos do FUNDEB	217.102,00	217.102,00	10.432,46	4,80	
12- RESULTADO LÍQUIDO DAS TRANSFERÊNCIAS DO FUNDEB (11.1 - 10)	7.621.529,00	7.621.529,00	5.855.082,44	76,82	
[SE RESULTADO LÍQUIDO DA TRANSFERÊNCIA (12) > 0] = ACRÉSCIMO RESULTANTE DAS TRANSFERÊNCIAS DO FUNDEB					
[SE RESULTADO LÍQUIDO DA TRANSFERÊNCIA (12) < 0] = DECRÉSCIMO RESULTANTE DAS TRANSFERÊNCIAS DO FUNDEB					
DESPESAS DO FUNDEB					
	DOTAÇÃO ATUALIZADA	DOTAÇÃO ATUALIZADA (d)	DESPESAS EMPENHADAS	DESPESAS LIQUIDADAS	INSCRITAS EM RESTOS A PAGAR NÃO PROCESSADOS 7 (l)
			Até o Bimestre (e)	% (f) = (e/d) X 100	Até o Bimestre (g)
					% (h) = (g/d) X 100
13 - PAGAMENTO DOS PROFISSIONAIS DO MAGISTÉRIO	11.987.656,31	11.374.371,60	8.068.834,06	70,94	7.744.000,48
13.1 - Com Educação Infantil	1.936.311,31	1.936.311,31	1.300.000,00	67,14	1.281.404,91
13.2 - Com Ensino Fundamental	10.051.345,00	9.438.060,29	6.768.834,06	71,72	6.462.595,57
14 - OUTRAS DESPESAS	4.807.767,03	5.176.098,12	4.587.570,45	88,63	4.285.278,78
14.1 - Com Educação Infantil	297.890,01	327.890,01	10.200,00	3,11	3.600,00
14.2 - Com Ensino Fundamental	4.509.887,02	4.848.218,11	4.577.370,45	94,41	4.281.678,78
15 - TOTAL DAS DESPESAS DO FUNDEB (13 + 14)	16.795.423,34	16.550.469,72	12.656.404,51	76,47	12.029.279,26
DEDUÇÕES PARA FINS DO LIMITE DO FUNDEB					
VALOR					
16- RESTOS A PAGAR INSCRITOS NO EXERCÍCIO SEM DISPONIBILIDADE FINANCEIRA DE RECURSOS DO FUNDEB					0,00
16.1- FUNDEB 60%					0,00
16.2- FUNDEB 40%					0,00
17- DESPESAS CUSTEADAS COM O SUPERÁVIT FINANCEIRO, DO EXERCÍCIO ANTERIOR, DO FUNDEB					0,00
17.1- FUNDEB 60%					0,00
17.2- FUNDEB 40%					0,00
18- TOTAL DAS DEDUÇÕES CONSIDERADAS PARA FINS DE LIMITE DO FUNDEB (16 + 17)					0,00
INDICADORES DO FUNDEB					
VALOR					
19- TOTAL DAS DESPESAS DO FUNDEB PARA FINS DE LIMITE (15 - 18)					12.029.279,26
19.1- Mínimo de 60% do FUNDEB na Remuneração do Magistério1 (13 - (16.1 + 17.1)) / (11) x 100) %					58,08
19.2- Máximo de 40% em Despesa com MDE, que não Remuneração do Magistério (14 - (16.2 + 17.2)) / (11) x 100) %					32,14
19.3- Máximo de 5% não Aplicado no Exercício (100 - ((19.1 + 19.2) %)					9,78
CONTROLE DA UTILIZAÇÃO DE RECURSOS NO EXERCÍCIO SUBSEQUENTE					
VALOR					
20- RECURSOS RECEBIDOS DO FUNDEB EM 2018 QUE NÃO FORAM UTILIZADOS					2.884.403,80
21- DESPESAS CUSTEADAS COM O SALDO DO ITEM 20 ATÉ O 1º TRIMESTRE DE 2019º					2.403.341,86

MANUTENÇÃO E DESENVOLVIMENTO DO ENSINO - DESPESAS CUSTEADAS COM A RECEITA RESULTANTE DE IMPOSTOS E RECURSOS DO FUNDEB								
DESPESAS COM AÇÕES TÍPICAS DE MDE	DOTAÇÃO INICIAL	DOTAÇÃO ATUALIZADA (d)	DESPESAS EMPENHADAS		DESPESAS LIQUIDADAS		INSCRITAS EM RESTOS A PAGAR NÃO PROCESSADOS (l)	
			Até o Bimestre (e)	% (f)=(e/d)x100	Até o Bimestre (g)	% (h)=(g/d)x100		
22- EDUCAÇÃO INFANTIL	0,00	0,00	0,00	0,00	0,00	0,00	0,00	
22.1- Creche	0,00	0,00	0,00	0,00	0,00	0,00	0,00	
22.1.1- Despesas Custeadas com Recursos do FUNDEB	0,00	0,00	0,00	0,00	0,00	0,00	0,00	
22.1.2- Despesas Custeadas com Outros Recursos de Impostos	0,00	0,00	0,00	0,00	0,00	0,00	0,00	
22.2- Pré-escola	0,00	0,00	0,00	0,00	0,00	0,00	0,00	
22.2.1- Despesas Custeadas com Recursos do FUNDEB	0,00	0,00	0,00	0,00	0,00	0,00	0,00	
22.2.2- Despesas Custeadas com Outros Recursos de Impostos	0,00	0,00	0,00	0,00	0,00	0,00	0,00	
23- ENSINO FUNDAMENTAL	15.089.391,29	15.335.663,32	12.182.911,35	79,44	11.397.987,87	74,32	0,00	
23.1- Despesas Custeadas com Recursos do FUNDEB	14.816.019,68	14.770.019,68	11.645.585,69	78,85	10.942.774,83	74,08	0,00	
23.2- Despesas Custeadas com Outros Recursos de Impostos	273.371,61	565.643,64	537.325,66	94,99	455.213,04	80,47	0,00	
24- ENSINO MÉDIO	0,00	0,00	0,00	0,00	0,00	0,00	0,00	
25- ENSINO SUPERIOR	0,00	0,00	0,00	0,00	0,00	0,00	0,00	
26- ENSINO PROFISSIONAL NÃO INTEGRADO AO ENSINO REGULAR	0,00	0,00	0,00	0,00	0,00	0,00	0,00	
27- OUTRAS	433.059,01	196.443,32	0,00	0,00	0,00	0,00	0,00	
28- TOTAL DAS DESPESAS COM AÇÕES TÍPICAS DE MDE (22 + 23 + 24 + 25 + 26 + 27)	15.522.450,30	15.532.106,64	12.182.911,35	78,44	11.397.987,87	73,38	0,00	
DEDUÇÕES CONSIDERADAS PARA FINS DE LIMITE CONSTITUCIONAL							VALOR	
29- RESULTADO LÍQUIDO DAS TRANSFERÊNCIAS DO FUNDEB = (12)							5.855.082,44	
30- DESPESAS CUSTEADAS COM A COMPLEMENTAÇÃO DO FUNDEB NO EXERCÍCIO							3.096.734,15	
32- DESPESAS CUSTEADAS COM O SUPERÁVIT FINANCEIRO, DO EXERCÍCIO ANTERIOR, DO FUNDEB							0,00	
33- DESPESAS CUSTEADAS COM O SUPERÁVIT FINANCEIRO, DO EXERCÍCIO ANTERIOR, DE OUTROS RECURSOS DE IMPOSTOS							0,00	
34- RESTOS A PAGAR INSCRITOS NO EXERCÍCIO SEM DISPONIBILIDADE FINANCEIRA DE RECURSOS DE IMPOSTOS VINCULADOS AO ENSINO ⁶							0,00	
35- CANCELAMENTO, NO EXERCÍCIO, DE RESTOS A PAGAR INSCRITOS COM DISPONIBILIDADE FINANCEIRA DE RECURSOS DE IMPOSTOS VINCULADOS AO ENSINO = (46 i)							0,00	
36- TOTAL DAS DEDUÇÕES CONSIDERADAS PARA FINS DE LIMITE CONSTITUCIONAL (29 + 30 + 32 + 33 + 34 + 35)							8.951.816,59	
37- TOTAL DAS DESPESAS PARA FINS DE LIMITE ((22 + 23) -(36)) ⁷							2.446.171,28	
38- PERCENTUAL DE APLICAÇÃO EM MDE SOBRE A RECEITA LÍQUIDA DE IMPOSTOS ((37) / (3) x 100) % - LIMITE CONSTITUCIONAL 25%							9,17	
OUTRAS INFORMAÇÕES PARA CONTROLE								
OUTRAS DESPESAS CUSTEADAS COM RECEITAS ADICIONAIS PARA FINANCIAMENTO DO ENSINO	DOTAÇÃO INICIAL	DOTAÇÃO ATUALIZADA (d)	DESPESAS EMPENHADAS		DESPESAS LIQUIDADAS		INSCRITAS EM RESTOS A PAGAR NÃO PROCESSADOS ⁷ (l)	
			Até o Bimestre (e)	% (f)=(e/d)x100	Até o Bimestre (g)	% (h)=(g/d)x100		
39- DESPESAS CUSTEADAS COM A APLICAÇÃO FINANCEIRA DE OUTROS RECURSOS DE IMPOSTOS VINCULADOS AO ENSINO	0,00	0,00	0,00	0,00	0,00	0,00	0,00	
40- DESPESAS CUSTEADAS COM A CONTRIBUIÇÃO SOCIAL DO SALÁRIO-EDUCAÇÃO	590.793,00	590.793,00	588.482,27	99,61	561.497,33	95,04	0,00	
41- DESPESAS CUSTEADAS COM OPERAÇÕES DE CRÉDITO	0,00	0,00	0,00	0,00	0,00	0,00	0,00	
42- DESPESAS CUSTEADAS COM OUTRAS RECEITAS PARA FINANCIAMENTO DO ENSINO	3.928.147,24	4.233.147,24	3.577.029,79	84,50	1.866.479,28	44,09	0,00	
43- TOTAL DAS OUTRAS DESPESAS CUSTEADAS COM RECEITAS ADICIONAIS PARA FINANCIAMENTO DO ENSINO (39 + 40 + 41 + 42)	4.518.940,24	4.823.940,24	4.165.512,06	86,35	2.427.976,61	50,33	0,00	
44- TOTAL GERAL DAS DESPESAS COM MDE (28 + 43)	20.041.390,54	20.356.046,88	16.348.423,41	80,31	13.825.964,48	67,92	0,00	
RESTOS A PAGAR INSCRITOS COM DISPONIBILIDADE FINANCEIRA DE RECURSOS DE IMPOSTOS VINCULADOS AO ENSINO			SALDO ATÉ BIMESTRE		CANCELADO EM 2019 (j)			
45- RESTOS A PAGAR DE DESPESAS COM MDE					0,00			
45.1- Executadas com Recursos de Impostos Vinculados ao Ensino					82.030,68			
45.2- Executadas com Recursos do FUNDEB					506.900,47			
CONTROLE DA DISPONIBILIDADE FINANCEIRA			FUNDEB		SALÁRIO EDUCAÇÃO			
46- SALDO FINANCEIRO EM 31 DE DEZEMBRO DE 2018			2.884.403,80		104.625,84			
47- (+) INGRESSO DE RECURSOS ATÉ O BIMESTRE			13.342.293,60		483.497,60			
48- (-) PAGAMENTOS EFETUADOS ATÉ O BIMESTRE			16.230.188,05		0,00			
48.1- Orçamento do Exercício			13.826.846,19		561.497,33			
48.2- Restos a Pagar			2.403.341,86		11.890,09			
49- (+) RECEITA DE APLICAÇÃO FINANCEIRA DOS RECURSOS ATÉ O BIMESTRE			10.432,46		9.244,72			
50- (=) DISPONIBILIDADE FINANCEIRA ATÉ O BIMESTRE			6.941,81		597.368,16			
51- (+) Ajustes			0,00		0,00			
51.1- Retenções			0,00		0,00			
51.2- Conciliação Bancária			0,00		0,00			
52- SALDO FINANCEIRO CONCILIADO			2.547,98		13.583,44			

FONTE: Sistema de Contabilidade Pública, Unidade Responsável: PREFEITURA MUNICIPAL DE AMÉLIA RODRIGUES

1 Limite mínimos anuais a serem cumpridos no encerramento do exercício.

2 Art. 21, §2º, Lei 11.494/2007: "Até 5% dos recursos recebidos à conta dos Fundos, inclusive relativos à complementação da União recebidos nos termos do § 1º do art. 6º desta Lei, poderão ser utilizados no 1º trimestre do exercício imediatamente subsequente, mediante abertura de crédito adicional"

3 Caput do art. 212 da CF/1988

4 Os valores referentes à parcela dos Resos a Pagar inscritos sem disponibilidade financeira vinculada à educação deverão ser informados somente no RREO do último bimestre do exercício.

5 Limites mínimos anuais a serem cumpridos no encerramento do exercício, no âmbito de atuação prioritária, conforme LDB, art. 11, V.

6 Nos cinco primeiros bimestres do exercício o acompanhamento poderá ser feito com base na despesa empenhada ou na despesa liquidada. No último bimestre do exercício, o valor deverá corresponder ao total da despesa empenhada.

7 Essa coluna poderá ser apresentada somente no último bimestre.

Paulo Cesar Bahia Falcão
Prefeito
MATRÍCULA 7553

Toni Clécio Ferreira Alves
Secretário da Fazenda
MATRÍCULA 7566

(RREO) ANEXO 12 – DEMONST. DAS RECEITAS E DESPESAS COM AÇÕES E SERVIÇOS PÚBLICOS DE SAÚDE (5º BIMESTRE/2019)

PREFEITURA MUNICIPAL DE AMELIA RODRIGUES
RELATÓRIO RESUMIDO DA EXECUÇÃO ORÇAMENTÁRIA
DEMONSTRATIVO DAS RECEITAS E DESPESAS COM AÇÕES E SERVIÇOS PÚBLICOS DE SAÚDE
ORÇAMENTOS FISCAL E DA SEGURIDADE SOCIAL
JANEIRO A OUTUBRO 2019 / BIMESTRE SETEMBRO - OUTUBRO

RREO - ANEXO 12 (LC 141/2012, art. 35)

R\$ 1,00

RECEITAS PARA APURAÇÃO DA APLICAÇÃO EM AÇÕES E SERVIÇOS PÚBLICOS DE SAÚDE	PREVISÃO INICIAL	PREVISÃO ATUALIZADA (a)	RECEITAS REALIZADAS		
			Até o Bimestre (b)	% (b/a) x 100	
RECEITA DE IMPOSTOS LÍQUIDA (I)	4.415.920,00	4.415.920,00	3.872.747,79	87,70	
Imposto Predial e Territorial Urbano - IPTU	4.117,00	4.117,00	211.902,76	5.147,02	
Imposto sobre Transmissão de Bens Intervivos - ITBI	51.033,00	51.033,00	146.314,76	286,71	
Imposto sobre Serviços de Qualquer Natureza - ISS	2.147.459,00	2.147.459,00	2.069.753,05	95,92	
Imposto de Renda Retido na Fonte - IRRF	2.100.671,00	2.100.671,00	1.196.215,06	56,94	
Imposto Territorial Rural - ITR	0,00	0,00	0,00	0,00	
Multas, Juros de Mora e Outros Encargos dos Impostos	7.594,00	7.594,00	52.359,40	689,48	
Dívida Ativa dos Impostos	103.603,00	103.603,00	191.361,49	184,71	
Multas, Juros de Mora e Outros Encargos da Dívida Ativa	1.443,00	1.443,00	14.841,27	1.028,50	
RECEITA DE TRANSFERÊNCIAS CONSTITUCIONAIS E LEGAIS (II)	26.299.058,00	26.299.058,00	22.783.539,61	86,63	
Cota-Parte FPM	21.395.986,00	21.395.986,00	18.222.229,89	85,17	
Cota-Parte ITR	3.047,00	3.047,00	7.759,92	254,67	
Cota-Parte IPVA	708.304,00	708.304,00	747.066,38	105,47	
Cota-Parte ICMS	4.136.697,00	4.136.697,00	3.775.805,79	91,28	
Cota-Parte IPI-Exportação	40.113,00	40.113,00	30.677,63	76,48	
Compensações Financeiras Provenientes de Impostos e Transferências Constitucionais	14.911,00	14.911,00	0,00	0,00	
Desoneração ICMS (LC 87/96)	14.911,00	14.911,00	0,00	0,00	
Outras	0,00	0,00	0,00	0,00	
TOTAL DAS RECEITAS PARA APURAÇÃO DA APLICAÇÃO EM AÇÕES E SERVIÇOS PÚBLICOS DE SAÚDE (III) = I + II	30.714.978,00	30.714.978,00	26.656.287,40	86,79	
RECEITAS ADICIONAIS PARA FINANCIAMENTO DA SAÚDE	PREVISÃO INICIAL	PREVISÃO ATUALIZADA (c)	RECEITAS REALIZADAS	% (d/c) x 100	
TRANSFERÊNCIA DE RECURSOS DO SISTEMA ÚNICO DE SAÚDE-SUS	8.014.581,00	8.014.581,00	5.752.788,08	71,78	
Provenientes da União	6.895.163,00	6.895.163,00	5.035.074,06	73,02	
Provenientes dos Estados	1.098.859,00	1.098.859,00	708.469,30	64,47	
Provenientes de Outros Municípios	0,00	0,00	0,00	0,00	
Outras Receitas do SUS	20.559,00	20.559,00	9.244,72	44,97	
TRANSFERÊNCIAS VOLUNTÁRIAS	6.816,00	6.816,00	0,00	0,00	
RECEITAS DE OPERAÇÕES DE CRÉDITO VINCULADAS À SAÚDE	0,00	0,00	0,00	0,00	
OUTRAS RECEITAS PARA FINANCIAMENTO DA SAÚDE	0,00	0,00	0,00	0,00	
TOTAL RECEITAS ADICIONAIS PARA FINANCIAMENTO DA SAÚDE	8.021.397,00	8.021.397,00	5.752.788,08	71,72	
DESPESAS COM SAÚDE	DOTAÇÃO INICIAL	DOTAÇÃO ATUALIZADA (e)	DESPESAS EMPENHADAS	DESPESAS LIQUIDADAS	Inscritas em Restos a Pagar não Processados
(Por Grupo de Natureza da Despesa)			Até o Bimestre (f)	Até o Bimestre (g)	
DESPESAS CORRENTES	11.933.757,06	10.909.335,91	10.648.093,59	97,61	9.867.715,44
Pessoal e Encargos Sociais	7.091.425,72	7.278.716,71	7.242.659,26	99,50	7.235.907,27
Juros e Encargos da Dívida	0,00	0,00	0,00	0,00	0,00
Outras Despesas Correntes	4.842.331,34	3.630.619,20	3.405.434,33	93,80	2.631.808,17
DESPESAS CAPITAL	2.237.165,34	1.949.486,69	812.895,66	41,70	770.354,24
Investimentos	2.237.165,34	1.949.486,69	812.895,66	41,70	770.354,24
Inversões Financeiras	0,00	0,00	0,00	0,00	0,00
Amortização da Dívida	0,00	0,00	0,00	0,00	0,00
TOTAL DAS DESPESAS COM SAÚDE (IV)	14.170.922,40	12.858.822,60	11.460.989,25	89,13	10.638.069,68
DESPESAS COM SAÚDE NÃO COMPUTADAS PARA FINS DE APURAÇÃO DO PERCENTUAL MÍNIMO	DOTAÇÃO INICIAL	DOTAÇÃO ATUALIZADA	DESPESAS EMPENHADAS	DESPESAS LIQUIDADAS	Inscritas em Restos a Pagar não Processados
			Até o Bimestre (h)	Até o Bimestre (i)	
DESPESAS COM INATIVOS E PENSIONISTAS	0,00	0,00	0,00	0,00	0,00
DESPESA COM ASSISTÊNCIA À SAÚDE QUE NÃO ATENDE AO PRINCÍPIO DE ACESSO UNIVERSAL	0,00	0,00	0,00	0,00	0,00
DESPESAS CUSTEADAS COM OUTROS RECURSOS	0,00	0,00	0,00	0,00	0,00
Recursos de Transferência do Sistema Único de Saúde - SUS	0,00	0,00	0,00	0,00	0,00
Recursos de Operações de Crédito	0,00	0,00	0,00	0,00	0,00
Outros Recursos	0,00	0,00	0,00	0,00	0,00
OUTRAS AÇÕES E SERVIÇOS NÃO COMPUTADOS	0,00	0,00	0,00	0,00	0,00
RESTOS A PAGAR NÃO PROCESSADOS INSCRITOS INDEVIDAMENTE NO EXERCÍCIO SEM DISPONIBILIDADE FINANCEIRA	0,00	0,00	0,00	0,00	0,00
DESPESAS CUSTEADAS COM DISPONIBILIDADE DE CAIXA VINCULADA AOS RESTOS A PAGAR CANCELADOS	0,00	0,00	0,00	0,00	0,00
DESPESAS CUSTEADAS COM RECURSOS VINCULADOS À PARCELA DO PERCENTUAL MÍNIMO QUE NÃO FOI APLICADA EM AÇÕES E SERVIÇOS	0,00	0,00	0,00	0,00	0,00
TOTAL DAS DESPESAS COM NÃO COMPUTADAS (V)	0,00	0,00	0,00	0,00	0,00
TOTAL DAS DESPESAS COM AÇÕES E SERVIÇOS PÚBLICOS DE SAÚDE (VI) = (IV - V)	14.170.922,40	12.858.822,60	11.460.989,25	100,00	10.638.069,68
PERCENTUAL DE APLICAÇÃO EM AÇÕES E SERVIÇOS PÚBLICOS DE SAÚDE SOBRE A RECEITA DE IMPOSTOS LÍQUIDA E TRANSFERÊNCIAS CONSTITUCIONAIS E LEGAIS (VII%) = (VI/(h ou i) / IIIb x 100) - LIMITE CONSTITUCIONAL 15%					39,91
VALOR REFERENTE À DIFERENÇA ENTRE O VALOR EXECUTADO E O LIMITE MÍNIMO CONSTITUCIONAL [(VI/(h ou i) - (15 x IIIb)/100)]					6.639.626,57

EXECUÇÃO DE RESTOS A PAGAR NÃO PROCESSADOS INSCRITOS COM DISPONIBILIDADE DE CAIXA	INSCRITOS	CANCELADOS/ PRESCRITOS	PAGOS	A PAGAR	PARCELA CONSIDERADA NO LIMITE
Inscritos em 2018	70.123,67	0,00	68.870,31	1.253,36	70.123,67
Inscritos em 2017	116,27	0,00	109,00	7,27	116,27
Inscritos em 2016	0,00	0,00	0,00	0,00	0,00
Inscritos em 2015	0,00	0,00	0,00	0,00	0,00
Inscritos em anos anteriores a 2015	0,00	0,00	0,00	0,00	0,00
Total	70.239,94	0,00	68.979,31	1.260,63	70.239,94

CONTROLE DOS RESTOS A PAGAR CANCELADOS OU PRESCRITOS PARA FINS DE APLICAÇÃO DA DISPONIBILIDADE DE CAIXA CONFORME ARTIGO 24, § 1º e 2º	RESTOS A PAGAR CANCELADOS OU PRESCRITOS		
	Saldo Inicial	Despesas custeadas no exercício de referência (j)	Saldo Final (Não Aplicado)
Restos a Pagar Cancelados ou Prescritos em 2018	0,00	0,00	0,00
Restos a Pagar Cancelados ou Prescritos em 2017	0,00	0,00	0,00
Restos a Pagar Cancelados ou Prescritos em 2016	0,00	0,00	0,00
Restos a Pagar Cancelados ou Prescritos em 2015	0,00	0,00	0,00
Restos a Pagar Cancelados ou Prescritos em anos anteriores a 2015	0,00	0,00	0,00
Total(VIII)	0,00	0,00	0,00

CONTROLE DO VALOR REFERENTE AO PERCENTUAL MÍNIMO NÃO CUMPRIDO EM EXERCÍCIOS ANTERIORES PARA FINS DE APLICAÇÃO DOS RECURSOS VINCULADOS CONFORME ARTIGOS 25 E 26	LIMITE NÃO CUMPRIDO		
	Saldo Inicial	Despesas custeadas no exercício de referência (k)	Saldo Final (Não Aplicado)
Diferença de limite não cumprido em 2018	0,00	0,00	0,00
Diferença de limite não cumprido em 2017	0,00	0,00	0,00
Diferença de limite não cumprido em 2016	0,00	0,00	0,00
Diferença de limite não cumprido em 2015	0,00	0,00	0,00
Diferença de limite não cumprido em 2014	0,00	0,00	0,00
Diferença de limite não cumprido em anos anteriores a 2014	0,00	0,00	0,00
Total(IX)	0,00	0,00	0,00

DESPESAS COM SAÚDE (Por Subfunção)	DOTAÇÃO INICIAL	DOTAÇÃO ATUALIZADA	DESPESAS EMPENHADAS		DESPESAS LIQUIDADAS		Inscritas em Restos a Pagar não Processados
			Até o Bimestre (l)	% (l/total l) x 100	Até o Bimestre (m)	% (m/total m) x 100	
Atenção Básica	5.262.016,70	4.412.125,42	4.301.257,72	37,53	4.006.710,49	37,66	0,00
Assistência Hospitalar e Ambulatorial	5.712.718,97	5.290.995,84	5.115.832,83	44,64	4.745.907,77	44,61	0,00
Suporte Profilático e Terapêutico	149.674,00	141.837,19	118.849,52	1,04	98.892,74	0,93	0,00
Vigilância Sanitária	17.364,00	17.364,00	0,00	0,00	0,00	0,00	0,00
Vigilância Epidemiológica	491.773,40	649.995,87	612.812,59	5,35	591.698,01	5,56	0,00
Alimentação e Nutrição	0,00	0,00	0,00	0,00	0,00	0,00	0,00
Outras Subfunções	2.537.375,33	2.346.504,28	1.312.236,59	11,45	1.194.860,67	11,23	0,00
TOTAL	14.170.922,40	12.858.822,60	11.460.989,25	100,01	10.638.069,68	100,00	0,00

FONTE: Sistema de Contabilidade Pública, Unidade Responsável PREFEITURA MUNICIPAL DE AMÉLIA RODRIGUES

Paulo Cesar Bahia Falcão
Prefeito
MATRICULA 7553

Toni Clécio Ferreira Alves
Secretário da Fazenda
MATRICULA 7566

(RREO) ANEXO 13 – DEMONST. DAS PARCERIAS PUBLICO - PRIVADAS (5º BIMESTRE/2019)

PREFEITURA MUNICIPAL DE AMELIA RODRIGUES
RELATÓRIO RESUMIDO DA EXECUÇÃO ORÇAMENTÁRIA
DEMONSTRATIVO DAS PARCERIAS PUBLICO - PRIVADAS
ORÇAMENTOS FISCAL E DA SEGURIDADE SOCIAL
JANEIRO A OUTUBRO DE 2019 / BIMESTRE SETEMBRO - OUTUBRO

RREO - Anexo 13 (Lei nº 11.079, de 30.12.2004, arts. 22, 25 e 28)

Em reais

IMPACTOS DAS CONTRATAÇÕES DE PPP	SALDO TOTAL EM 31 DE DEZEMBRO DO EXERCÍCIO ANTERIOR	REGISTROS EFETUADOS EM 2019	
		No bimestre	Até o bimestre
TOTAL DE ATIVOS			
Ativos Contabilizados na SPE			
TOTAL DE PASSIVOS			
Obrigações decorrentes de Ativos Constituídos pela SPE			
Provisões de PPP			
Outros Passivos			
ATOS POTENCIAIS PASSIVOS			
Obrigações Contatuais			
Riscos Não Provisionados			
Garantias Concedidas			
Outros Passivos Contingentes			

DESPESAS DE PPP	EXERCÍCIO ANTERIOR	EXERCÍCIO CORRENTE	2020	2021	2022	2023	2024	2025	2026	2027	2028
Do Entre Federado, exacto estatais não dependentes (I)											
Das Estatais Não-Dependentes											
TOTAL DAS DESPESAS											
PPP A CONTRATAR (II)											
RECEITA CORRENTE LÍQUIDA (RCL) (III)											
TOTAL DAS DESPESAS CONSIDERADAS PARA O LIMITE (IV = I + II)											
TOTAL DAS DESPESAS / RCL (%) (V = IV / III)											

FONTE: Sistema de Contabilidade Pública, Unidade Responsável: PREFEITURA MUNICIPAL AMELIA RODRIGUES

Nota:

PREFEITURA MUNICIPAL DE AMELIA RODRIGUES
RELATÓRIO RESUMIDO DA EXECUÇÃO ORÇAMENTÁRIA
DEMONSTRATIVO DAS PARCERIAS PÚBLICO - PRIVADAS
ORÇAMENTOS FISCAL E DA SEGURIDADE SOCIAL
JANEIRO A OUTUBRO DE 2019 / BIMESTRE SETEMBRO - OUTUBRO

RREO - Anexo 13 (Lei nº 11.079, de 30.12.2004, arts. 22, 25 e 28)


Em reais

IMPACTOS DAS CONTRATAÇÕES DE PPP	SALDO TOTAL EM 31 DE DEZEMBRO DO EXERCÍCIO ANTERIOR	REGISTROS EFETUADOS EM 2019	
		No bimestre	Até o bimestre

Paulo Cesar Bahia Falcão
Prefeito
MATRICULA 7553

Toni Clécio Ferreira Alves
Secretário da Fazenda
MATRICULA 7566

(RREO) ANEXO 14 – DEMONST. SIMPLIFICADO DO RELATÓRIO RESUMIDO DA EXECUÇÃO ORÇAMENTÁRIA (5º BIMESTRE/2019)

 <p>Sistema de Informações Contábeis e Fiscais do Setor Público Brasileiro TESOURO NACIONAL</p>	Relatório Resumido de Execução Orçamentária
	Prefeitura Municipal de Amélia Rodrigues - BA (Poder Executivo)
	Orçamentos Fiscal e da Seguridade Social
	CNPJ:
	Exercício: 2019
	Período de referência: 5º bimestre

RREO-Anexo 13 | Tabela 13.0 - Demonstrativo das Parcerias Público-Privadas

Notas Explicativas	Valores
	31/10/2019
Notas Explicativas	-
Notas Explicativas	-

RREO-Anexo 14 | Tabela 14.0 - Demonstrativo Simplificado do Relatório Resumido da Execução Orçamentária - Estados, DF e Municípios

Balanço Orçamentário	Valores
	Até o Bimestre
Balanço Orçamentário	-
RECEITAS	
Previsão Inicial	66.520.257,00
Previsão Atualizada	66.520.257,00
Receitas Realizadas	47.219.416,85
Déficit Orçamentário	3.602.253,21
Saldos de Exercícios Anteriores (Utilizados para Créditos Adicionais)	
DESPESAS	
Dotação Inicial	66.520.257,00
Créditos Adicionais	
Dotação Atualizada	66.900.257,00
Despesas Empenhadas	56.884.295,93
Despesas Liquidadas	50.821.670,06
Despesas Pagas	47.534.941,65
Superávit Orçamentário	

RREO-Anexo 14 | Tabela 14.0 - Demonstrativo Simplificado do Relatório Resumido da Execução Orçamentária - Estados, DF e Municípios

Despesas por Função/Subfunção	Valores
	Até o Bimestre
Despesas por Função/Subfunção	-
Despesas Empenhadas	56.884.295,93
Despesas Liquidadas	50.821.670,06

RREO-Anexo 14 | Tabela 14.0 - Demonstrativo Simplificado do Relatório Resumido da Execução Orçamentária - Estados, DF e Municípios

Receita Corrente Líquida - RCL	Valores
	Até o Bimestre
Receita Corrente Líquida - RCL	-
Receita Corrente Líquida	55.669.222,44

RREO-Anexo 14 | Tabela 14.0 - Demonstrativo Simplificado do Relatório Resumido da Execução Orçamentária - Estados, DF e Municípios


Receitas e Despesas do Regime Próprio de Previdência dos Servidores	Valores
	Até o Bimestre
Receitas e Despesas do Regime Próprio de Previdência dos Servidores	-
Regime Próprio de Previdência dos Servidores - PLANO PREVIDENCIÁRIO	
Receitas Previdenciárias Realizadas	
Despesas Previdenciárias Liquidadas	
Resultado Previdenciário	0,00
Regime Próprio de Previdência dos Servidores - PLANO FINANCEIRO	
Receitas Previdenciárias Realizadas	
Despesas Previdenciárias Liquidadas	
Resultado Previdenciário	0,00

RREO-Anexo 14 | Tabela 14.0 - Demonstrativo Simplificado do Relatório Resumido da Execução Orçamentária - Estados, DF e Municípios

Resultados Primário e Nominal	Verificação das Metas dos Resultados Nominal e Primário		
	Meta Fixada no Anexo de Metas Fiscais da LDO (a)	Resultado Apurado até o Bimestre (b)	% em Relação à Meta (b/a)
Resultados Primário e Nominal	-	-	-
Resultado Primário - Acima da Linha	409.785,97	-4.812.275,27	-11,74
Resultado Nominal - Acima da Linha	-170.598,28	-4.744.409,01	27,81

RREO-Anexo 14 | Tabela 14.0 - Demonstrativo Simplificado do Relatório Resumido da Execução Orçamentária - Estados, DF e Municípios

Restos a Pagar por Poder e Ministério Público	Estágios dos Restos a Pagar			
	Inscrição	Cancelamento Até o Bimestre	Pagamento Até o Bimestre	Saldo a Pagar
Restos a Pagar por Poder e Ministério Público	-	-	-	-
RESTOS A PAGAR PROCESSADOS	6.598.343,07	0,00	5.282.735,94	1.315.607,13
Poder Executivo	6.598.343,07		5.282.735,94	1.315.607,13
Poder Legislativo				0,00
Poder Judiciário				0,00

 <p>Sistema de Informações Contábeis e Fiscais do Setor Público Brasileiro TESOURO NACIONAL</p>	Relatório Resumido de Execução Orçamentária
	Prefeitura Municipal de Amélia Rodrigues - BA (Poder Executivo)
	Orçamentos Fiscal e da Seguridade Social
	CNPJ:
	Exercício: 2019
	Período de referência: 5º bimestre

Restos a Pagar por Poder e Ministério Público	Estágios dos Restos a Pagar			Saldo a Pagar
	Inscrição	Cancelamento Até o Bimestre	Pagamento Até o Bimestre	
Ministério Público				0,00
Defensoria Pública				0,00
RESTOS A PAGAR NÃO PROCESSADOS	684.112,26	0,00	589.656,16	94.456,10
Poder Executivo	684.112,26		589.656,16	94.456,10
Poder Legislativo				0,00
Poder Judiciário				0,00
Ministério Público				0,00
Defensoria Pública				0,00
TOTAL	7.282.455,33	0,00	5.872.392,10	1.410.063,23

RREO-Anexo 14 | Tabela 14.0 - Demonstrativo Simplificado do Relatório Resumido da Execução Orçamentária - Estados, DF e Municípios

Despesas com Manutenção e Desenvolvimento do Ensino	Valor Apurado Até o Bimestre	Apuração das Despesas com Ensino	
		Limites Constitucionais Anuais	
		% Mínimo a Aplicar no Exercício	% Aplicado Até o Bimestre
Despesas com Manutenção e Desenvolvimento do Ensino	-	-	-
Mínimo Anual de <18% / 25%> das Receitas de Impostos na Manutenção e Desenvolvimento do Ensino			
Mínimo Anual de 60% do FUNDEB na Remuneração do Magistério com Ensino Fundamental e Médio			
Mínimo Anual de 60% do FUNDEB na Remuneração do Magistério com Educação Infantil e Ensino Fundamental			
Complementação da União ao FUNDEB			

RREO-Anexo 14 | Tabela 14.0 - Demonstrativo Simplificado do Relatório Resumido da Execução Orçamentária - Estados, DF e Municípios

Receitas de Operações de Crédito e Despesas de Capital	Apuração das Receitas de Operações de Crédito e Despesas de Capital	
	Valor Apurado no Exercício	Saldo Não Realizado
Receitas de Operações de Crédito e Despesas de Capital	-	-
Receitas de Operações de Crédito		
Despesa de Capital Líquida		

RREO-Anexo 14 | Tabela 14.0 - Demonstrativo Simplificado do Relatório Resumido da Execução Orçamentária - Estados, DF e Municípios

Projeção Atuarial dos Regimes de Previdência	Exercício de Apuração			
	Exercício	10º Exercício	20º Exercício	35º Exercício
Projeção Atuarial dos Regimes de Previdência	-	-	-	-
Plano Previdenciário				
Receitas Previdenciárias				
Despesas Previdenciárias				
Resultado Previdenciário	0,00	0,00	0,00	0,00
Plano Financeiro				
Receitas Previdenciárias				
Despesas Previdenciárias				
Resultado Previdenciário	0,00	0,00	0,00	0,00

RREO-Anexo 14 | Tabela 14.0 - Demonstrativo Simplificado do Relatório Resumido da Execução Orçamentária - Estados, DF e Municípios

Receita da Alienação de Ativos e Aplicação dos Recursos	Apuração da Receita da Alienação de Ativos e Aplicação dos Recursos	
	Valor Apurado no Exercício	Saldo a Realizar
Receita da Alienação de Ativos e Aplicação dos Recursos	-	-
Receita de Capital Resultante da Alienação de Ativos		
Aplicação dos Recursos da Alienação de Ativos		


RREO-Anexo 14 | Tabela 14.0 - Demonstrativo Simplificado do Relatório Resumido da Execução Orçamentária - Estados, DF e Municípios

Despesas com Ações e Serviços Públicos de Saúde	Valor Apurado Até o Bimestre	Apuração das Despesas com Saúde	
		Limites Constitucionais Anuais	
		% Mínimo a Aplicar no Exercício	% Aplicado Até o Bimestre
Despesas com Ações e Serviços Públicos de Saúde	-	-	-
Despesas com Ações e Serviços Públicos de Saúde Executadas com Recursos de Impostos			

RREO-Anexo 14 | Tabela 14.0 - Demonstrativo Simplificado do Relatório Resumido da Execução Orçamentária - Estados, DF e Municípios

Despesas de Caráter Continuado Derivadas de PPP	Valor Realizado no Período	
	Valor Apurado no Exercício Corrente	
Despesas de Caráter Continuado Derivadas de PPP	-	-
Total das Despesas/RCL (%)		

RREO-Anexo 14 | Tabela 14.0 - Demonstrativo Simplificado do Relatório Resumido da Execução Orçamentária - Estados, DF e Municípios

 Sistema de Informações Contábeis e Fiscais do Setor Público Brasileiro TESOURO NACIONAL	Relatório Resumido de Execução Orçamentária
	Prefeitura Municipal de Amélia Rodrigues - BA (Poder Executivo)
	Orçamentos Fiscal e da Seguridade Social
	CNPJ:
	Exercício: 2019
	Período de referência: 5º bimestre

Notas Explicativas	Valores 31/10/2019
Notas Explicativas	-
Notas Explicativas	-

(RREO) RELAÇÃO DAS DESPESAS COM SENTENÇAS JUDICIAIS (5º BIMESTRE/2019)



PREFEITURA MUNICIPAL DE AMELIA RODRIGUES
RELATÓRIO RESUMIDO DA EXECUÇÃO ORÇAMENTÁRIA
DEMONSTRATIVO DE SENTENÇAS JUDICIAIS
ORÇAMENTO FISCAL E DA SEGURIDADE SOCIAL

Período: 01/01/2019 a 31/10/2019

Órgão: (Todos)

Unidade: (Todos)

Tp Emp	CodRed	Dotação Orçamentária	Proc Credor	CNPJ/CPF	Data Emp	Data Liq	Data Pag	Bruto(R\$)	Retido	Liquido
N 457	021111	204319091000000 00	2101 CAIXA ECONOMICA FEDERAL	00.360.305/0001-04	21/08/2019	21/08/2019	21/08/2019	4.895,11		4.895,11
EMPENHA-SE REFERENTE A TERMO DE COMPROMISSO JUDICIAL CELEBRADO ENTRE O MUNICÍPIO DE AMÉLIA RODRIGUES E A CAIXA ECONÔMICA FEDERAL CONFORME O PROCESSO Nº 21928-84.2010.4.01.3300, REFERENTE A COBRANÇA DE HONORÁRIOS ADVOCATÍCIOS PROPOSTA PELA UNIÃO FEDERAL - PFN. A CAIXA ECONÔMICA INFORMA QUE O VALOR REPASSADO PARA PAGAMENTO DO EMPRÉSTIMO CONSIGNADO FOI RETIDO DEVIDO AO PROCESSO.										
S 1	021111	204339091000000 00	1234 ELIANA DOS SANTOS SOUZA	087.188.225-68	16/05/2019	16/05/2019	20/05/2019	3.410,25		3.410,25
EMPENHO REFERENTE A ACORDO JUDICIAL HOMOLOGADO POR SENTENÇA.NO ÂMBITO DO PROCESSO Nº0500260-28.2016.8.05.0007,SE TRATA DE 24 PARCELAS MENSAIS.LIQUIDAÇÃO REFERENTE A PARCELA 01/24										
S 2	021111	204339091000000 00	1534 ELIANA DOS SANTOS SOUZA	087.188.225-68	25/06/2019	25/06/2019	26/06/2019	3.410,25		3.410,25
EMPENHO REFERENTE A ACORDO JUDICIAL HOMOLOGADO POR SENTENÇA.NO ÂMBITO DO PROCESSO Nº0500260-28.2016.8.05.0007,SE TRATA DE 24 PARCELAS MENSAIS.LIQUIDAÇÃO REFERENTE A PARCELA 02/24										
S 1	021111	204339091000000 00	1235 ELIANA DOS SANTOS SOUZA	087.188.225-68	17/05/2019	17/05/2019	20/05/2019	3.051,27		3.051,27
EMPENHO REFERENTE A ACORDO JUDICIAL HOMOLOGADO POR SENTENÇA.NO ÂMBITO DO PROCESSO Nº0500261-13.2016.8.05.0007,SE TRATA DE 24 PARCELAS MENSAIS.LIQUIDAÇÃO REF. PARCELA 02/24										
S 2	021111	204339091000000 00	1537 ELIANA DOS SANTOS SOUZA	087.188.225-68	25/06/2019	25/06/2019	26/06/2019	3.051,27		3.051,27
EMPENHO REFERENTE A ACORDO JUDICIAL HOMOLOGADO POR SENTENÇA.NO ÂMBITO DO PROCESSO Nº0500261-13.2016.8.05.0007,SE TRATA DE 24 PARCELAS MENSAIS.LIQUIDAÇÃO REF. PARCELA 02/24										
S 1	021111	204339091000000 00	1237 MARIO DO NASCIMENTO SOUZA	021.167.745-00	17/05/2019	17/05/2019	20/05/2019	4.397,43		4.397,43
EMPENHO REFERENTE A ACORDO JUDICIAL HOMOLOGADO POR SENTENÇA.NO ÂMBITO DO PROCESSO Nº0500263-80.2016.8.05.0007,SE TRATA DE 24 PARCELAS MENSAIS.LIQUIDAÇÃO REFERENTE PARCELA 01/24										
S 2	021111	204339091000000 00	1535 MARIO DO NASCIMENTO SOUZA	021.167.745-00	25/06/2019	25/06/2019	26/06/2019	4.397,43		4.397,43
EMPENHO REFERENTE A ACORDO JUDICIAL HOMOLOGADO POR SENTENÇA.NO ÂMBITO DO PROCESSO Nº0500263-80.2016.8.05.0007,SE TRATA DE 24 PARCELAS MENSAIS.LIQUIDAÇÃO REFERENTE PARCELA 02/24										
S 1	021111	204339091000000 00	1236 MARIO DO NASCIMENTO SOUZA	021.167.745-00	02/05/2019	17/05/2019	20/05/2019	3.141,05		3.141,05
EMPENHO REFERENTE A ACORDO JUDICIAL HOMOLOGADO POR SENTENÇA.NO ÂMBITO DO PROCESSO Nº0500262-95.2016.8.05.0007,SE TRATA DE 24 PARCELAS MENSAIS.LIQUIDAÇÃO REFERENTE PARCELA 01/24										
S 2	021111	204339091000000 00	1533 MARIO DO NASCIMENTO SOUZA	021.167.745-00	20/06/2019	20/06/2019	26/06/2019	3.141,05		3.141,05
EMPENHO REFERENTE A ACORDO JUDICIAL HOMOLOGADO POR SENTENÇA.NO ÂMBITO DO PROCESSO Nº0500262-95.2016.8.05.0007,SE TRATA DE 24 PARCELAS MENSAIS.LIQUIDAÇÃO REFERENTE PARCELA 02/24										
S 3	021111	204339091000000 00	1779 MARIO DO NASCIMENTO SOUZA	021.167.745-00	15/07/2019	15/07/2019	24/07/2019	3.141,05		3.141,05
EMPENHO REFERENTE A ACORDO JUDICIAL HOMOLOGADO POR SENTENÇA.NO ÂMBITO DO PROCESSO Nº0500262-95.2016.8.05.0007,SE TRATA DE 24 PARCELAS MENSAIS. LIQUIDAÇÃO REFERENTE PARCELA 03/24.										
S 3	021111	204339091000000 00	1780 ELIANA DOS SANTOS SOUZA	087.188.225-68	15/07/2019	15/07/2019	24/07/2019	3.410,25		3.410,25
EMPENHO REFERENTE A ACORDO JUDICIAL HOMOLOGADO POR SENTENÇA.NO ÂMBITO DO PROCESSO Nº0500260-28.2016.8.05.0007,SE TRATA DE 24 PARCELAS MENSAIS. LIQUIDAÇÃO REFERENTE PARCELA 03/24.										
S 3	021111	204339091000000 00	1781 ELIANA DOS SANTOS SOUZA	087.188.225-68	15/07/2019	15/07/2019	24/07/2019	3.051,27		3.051,27
EMPENHO REFERENTE A ACORDO JUDICIAL HOMOLOGADO POR SENTENÇA.NO ÂMBITO DO PROCESSO Nº0500261-13.2016.8.05.0007,SE TRATA DE 24 PARCELAS MENSAIS. LIQUIDAÇÃO REFERENTE PARCELA 03/24.										



PREFEITURA MUNICIPAL DE AMELIA RODRIGUES
RELATÓRIO RESUMIDO DA EXECUÇÃO ORÇAMENTÁRIA
DEMONSTRATIVO DE SENTENÇAS JUDICIAIS
ORÇAMENTO FISCAL E DA SEGURIDADE SOCIAL

Período: 01/01/2019 à 31/10/2019

Órgão: (Todos)
Unidade: (Todos)

Tp Emp	CodRed	Dotação Orçamentária	Proc Credor	CNPJ/CPF	Data Emp	Data Liq	Data Pag	Bruto(R\$)	Retido	Liquido
S 3	021111	204339091000000 00 1782	MARIO DO NASCIMENTO SOUZA EMPENHO REFERENTE A ACORDO JUDICIAL HOMOLOGADO POR SENTENÇA.NO ÂMBITO DO PROCESSO Nº0500263-80.2016.8.05.007,SE TRATA DE 24 PARCELAS MENSAIS. LIQUIDAÇÃO REFERENTE PARCELA 03/24.	021.167.745-00	15/07/2019	15/07/2019	24/07/2019	4.397,43		4.397,43
S 4	021111	204339091000000 00 2072	MARIO DO NASCIMENTO SOUZA EMPENHO REFERENTE A ACORDO JUDICIAL HOMOLOGADO POR SENTENÇA.NO ÂMBITO DO PROCESSO Nº0500262-95.2016.8.05.0007,SE TRATA DE 24 PARCELAS MENSAIS. LIQUIDAÇÃO REFERENTE PARCELA 04/24.	021.167.745-00	13/08/2019	13/08/2019	20/08/2019	3.141,05		3.141,05
S 4	021111	204339091000000 00 2073	MARIO DO NASCIMENTO SOUZA EMPENHO REFERENTE A ACORDO JUDICIAL HOMOLOGADO POR SENTENÇA.NO ÂMBITO DO PROCESSO Nº0500263-80.2016.8.05.007,SE TRATA DE 24 PARCELAS MENSAIS. LIQUIDAÇÃO REFERENTE PARCELA 04/24.	021.167.745-00	13/08/2019	13/08/2019	20/08/2019	4.397,43		4.397,43
S 4	021111	204339091000000 00 2074	ELIANA DOS SANTOS SOUZA EMPENHO REFERENTE A ACORDO JUDICIAL HOMOLOGADO POR SENTENÇA.NO ÂMBITO DO PROCESSO Nº0500261-13.2016.8.05.0007,SE TRATA DE 24 PARCELAS MENSAIS. LIQUIDAÇÃO REFERENTE PARCELA 04/24.	087.188.225-68	13/08/2019	13/08/2019	20/08/2019	3.051,27		3.051,27
S 4	021111	204339091000000 00 2075	ELIANA DOS SANTOS SOUZA EMPENHO REFERENTE A ACORDO JUDICIAL HOMOLOGADO POR SENTENÇA.NO ÂMBITO DO PROCESSO Nº0500260-28.2016.8.05.0007,SE TRATA DE 24 PARCELAS MENSAIS. LIQUIDAÇÃO REFERENTE PARCELA 04/24.	087.188.225-68	13/08/2019	13/08/2019	20/08/2019	3.410,25		3.410,25
S 5	021111	204339091000000 00 2336	MARIO DO NASCIMENTO SOUZA EMPENHO REFERENTE A ACORDO JUDICIAL HOMOLOGADO POR SENTENÇA.NO ÂMBITO DO PROCESSO Nº0500262-95.2016.8.05.0007,SE TRATA DE 24 PARCELAS MENSAIS. LIQUIDAÇÃO REFERENTE PARCELA 05/24.	021.167.745-00	12/09/2019	12/09/2019	23/09/2019	3.141,05		3.141,05
S 5	021111	204339091000000 00 2337	MARIO DO NASCIMENTO SOUZA EMPENHO REFERENTE A ACORDO JUDICIAL HOMOLOGADO POR SENTENÇA.NO ÂMBITO DO PROCESSO Nº0500263-80.2016.8.05.007,SE TRATA DE 24 PARCELAS MENSAIS. LIQUIDAÇÃO REFERENTE PARCELA 05/24.	021.167.745-00	16/09/2019	16/09/2019	23/09/2019	4.397,73		4.397,73
S 5	021111	204339091000000 00 2338	ELIANA DOS SANTOS SOUZA EMPENHO REFERENTE A ACORDO JUDICIAL HOMOLOGADO POR SENTENÇA.NO ÂMBITO DO PROCESSO Nº0500260-28.2016.8.05.0007,SE TRATA DE 24 PARCELAS MENSAIS. LIQUIDAÇÃO REFERENTE PARCELA 05/24.	087.188.225-68	16/09/2019	16/09/2019	23/09/2019	3.410,25		3.410,25
S 5	021111	204339091000000 00 2339	ELIANA DOS SANTOS SOUZA EMPENHO REFERENTE A ACORDO JUDICIAL HOMOLOGADO POR SENTENÇA.NO ÂMBITO DO PROCESSO Nº0500261-13.2016.8.05.0007,SE TRATA DE 24 PARCELAS MENSAIS. LIQUIDAÇÃO REFERENTE PARCELA 05/24.	087.188.225-68	16/09/2019	16/09/2019	23/09/2019	3.051,27		3.051,27
S 6	021111	204339091000000 00 2582	ELIANA DOS SANTOS SOUZA EMPENHO REFERENTE A ACORDO JUDICIAL HOMOLOGADO POR SENTENÇA.NO ÂMBITO DO PROCESSO Nº0500260-28.2016.8.05.0007,SE TRATA DE 24 PARCELAS MENSAIS.LIQUIDAÇÃO REFERENTE PARCELA 06/24.	087.188.225-68	21/10/2019	21/10/2019	24/10/2019	3.410,25		3.410,25
S 6	021111	204339091000000 00 2579	ELIANA DOS SANTOS SOUZA EMPENHO REFERENTE A ACORDO JUDICIAL HOMOLOGADO POR SENTENÇA.NO ÂMBITO DO PROCESSO Nº0500261-13.2016.8.05.0007,SE TRATA DE 24 PARCELAS MENSAIS. LIQUIDAÇÃO REFERENTE PARCELA 06/24.	087.188.225-68	21/10/2019	21/10/2019	24/10/2019	3.051,27		3.051,27
S 6	021111	204339091000000 00 2580	MARIO DO NASCIMENTO SOUZA EMPENHO REFERENTE A ACORDO JUDICIAL HOMOLOGADO POR SENTENÇA.NO ÂMBITO DO PROCESSO Nº0500262-95.2016.8.05.0007,SE TRATA DE 24 PARCELAS MENSAIS. LIQUIDAÇÃO REFERENTE PARCELA 06/24.	021.167.745-00	21/10/2019	21/10/2019	24/10/2019	3.141,05		3.141,05

Página 2 de 3



PREFEITURA MUNICIPAL DE AMELIA RODRIGUES
RELATÓRIO RESUMIDO DA EXECUÇÃO ORÇAMENTÁRIA
DEMONSTRATIVO DE SENTENÇAS JUDICIAIS
ORÇAMENTO FISCAL E DA SEGURIDADE SOCIAL

Período: 01/01/2019 a 31/10/2019

Órgão: (Todos)

Unidade: (Todos)

Tp Emp	CodRed	Dotação Orçamentária	Proc Credor	CNPJ/CPF	Data Emp	Data Liq	Data Pag	Bruto(R\$)	Retido	Liquido	
S 6	021111	204339091000000 00	2581 MARIO DO NASCIMENTO SOUZA EMPENHO REFERENTE A ACORDO JUDICIAL HOMOLOGADO POR SENTENÇA.NO ÂMBITO DO PROCESSO Nº0500263-80.2016.8.05.007,SE TRATA DE 24 PARCELAS MENSAIS. LIQUIDAÇÃO REFERENTE PARCELA 06/24.	021.167.745-00	21/10/2019	21/10/2019	24/10/2019	4.397,43		4.397,43	
Total de Registros:								Total :	88.895,41	0,00	88.895,41

Paulo Cesar Bahia Falcão
Prefeito
MATRICULA 7553

Toni Clécio Ferreira Alves
Secretário da Fazenda
MATRICULA 7566