




Diário Oficial do EXECUTIVO

Prefeitura Municipal de Amélia Rodrigues - BA

Sexta-feira • 10 de maio de 2024 • Ano X • Edição N° 2474



SUMÁRIO

COMISSÃO PERMANENTE DE LICITAÇÃO - COPEL	2
ATOS OFICIAIS	2
ERRATA TERMO DE CONVÊNIO (N° 004/2024)	2
LICITAÇÕES E CONTRATOS	2
EXTRATO (TERMO ADITIVO DO CONTRATO N° 087/2023)	2
SECRETARIA DE ADMINISTRAÇÃO E FINANÇAS	3
INSTRUMENTO DE GESTÃO FISCAL	3
RETIFICAÇÃO (RGF) ANEXO 1 – DEMONST. DA DESPESA COM PESSOAL (3º QUADRIMESTRE/2023)	3
RETIFICAÇÃO (RGF) ANEXO 2 – DEMONST. DA DÍVIDA CONSOLIDADA LÍQUIDA – DCL (3º QUADRIMESTRE/2023)	18
RETIFICAÇÃO (RGF) ANEXO 3 – DEMONST. DAS GARANTIAS E CONTRAGARANTIAS DE VALORES (3º QUADRIMESTRE/2023)	33
RETIFICAÇÃO (RGF) ANEXO 4 – DEMONST. DAS OPERAÇÕES DE CRÉDITO (3º QUADRIMESTRE/2023)	48
RETIFICAÇÃO (RGF) ANEXO 5 – DEMONST. DAS DISPONIBILIDADE DE CAIXA E RESTOS A PAGAR (3º QUADRIMESTRE/2023)	63
RETIFICAÇÃO (RGF) ANEXO 6 – DEMONST. SIMPLIFICADO DO RELATÓRIO DE GESTÃO FISCAL (3º QUADRIMESTRE/2023)	78
RETIFICAÇÃO (RREO) ANEXO 01 – BALANÇO ORÇAMENTÁRIO (6º BIMESTRE/2023)	93
RETIFICAÇÃO (RREO) ANEXO 02 – DEMONST. DA EXECUÇÃO DAS DESPESAS POR FUNÇÃO/SUBFUNÇÃO (6º BIMESTRE/2023)	95
RETIFICAÇÃO (RREO) ANEXO 03 – DEMONST. DA RECEITA CORRENTE LÍQUIDA (6º BIMESTRE/2023)	98
RETIFICAÇÃO (RREO) ANEXO 06 – DEMONST. DO RESULTADO PRIMÁRIO - MUNICÍPIOS (6º BIMESTRE/2023)	99
RETIFICAÇÃO (RREO) ANEXO 14 – DEMONST. SIMPLIFICADO DO RELATÓRIO RESUMIDO DA EXECUÇÃO ORÇAMENTÁRIA (6º BIMESTRE/2023)	103

NOTA: As matérias que possuem um asterisco (*) em sua descrição, indicam REPUBLICAÇÃO.

CONFIABILIDADE

PONTUALIDADE

CREDIBILIDADE



IMPrensa
OFICIAL
MAIS TRANSPARÊNCIA PARA TODOS



GESTOR: JOÃO MANOEL BAHIA MENEZES

<http://pmameliarodriguesba.imprensaoficial.org/>

ÓRGÃO/SETOR: COMISSÃO PERMANENTE DE LICITAÇÃO - COPEL

CATEGORIA: ATOS OFICIAIS

ERRATA | TERMO DE CONVÊNIO (Nº 004/2024)

ERRATA

TERMO DE CONVÊNIO E REPASSE, Nº 004/2024

TERMO DE CONVÊNIO E REPASSE, Nº 004/2024 – Avisamos que na publicação 09 de maio de 2024, Ano X, Edição nº 2473, pagina 2, Diário Oficial do Executivo. Onde se lê: ASSOCIAÇÃO COMUNITÁRIA, BENEFICENTE DOS MORADORES E SITIANTES RURAIS DE DÃO BENTO DO INHATÁ - ABCMSERSB. Leia-se: ASSOCIAÇÃO COMUNITÁRIA, BENEFICENTE DOS MORADORES E SITIANTES RURAIS DE SÃO BENTO DO INHATÁ - ABCMSERSB. As demais informações permanecem inalteradas. Amélia Rodrigues - BA, 10 de maio de 2024.

CATEGORIA: LICITAÇÕES E CONTRATOS

EXTRATO (TERMO ADITIVO DO CONTRATO Nº 087/2023)

PUBLICAÇÃO DE 1º TERMO ADITIVO, CONTRATO Nº 087/2023
PROCESSO ADMINISTRATIVO Nº 1549/2024
MUNICÍPIO DE AMÉLIA RODRIGUES


TERMO ADITIVO Nº 1º. CONTRATANTE: FUNDO MUNICIPAL DE SAÚDE, CNPJ: 12.426.325/0001-10, representado pela Ilm^a. Sr^a. Secretária Interina Laize Lourene Reis Bispo Silva. LOCADOR: RUI FERREIRA DA SILVA, CPF/MF: 131.018.975-72. Aditar contrato nº 087/2023, firmado em 20 de abril de 2023, que tem como Locação de um imóvel situado na Rua Manoel Bahia, nº 87, Centro, Amélia Rodrigues - BA, CEP: 44.230-000, cuja destinação será a utilização do imóvel para acomodação da sede do CAPS – Centro de Atenção Psicossocial I do município de Amélia Rodrigues/B. Fica prorrogado o prazo contratual por novo período de 06 (seis) meses, a contar de 20/04/2024 e a encerrar-se em 20/10/2024. O valor global anual estimado do contrato, com os acréscimos decorrentes deste novo aditivo de prorrogação legalmente admitido, passa para R\$ 27.000,00 (vinte e sete mil reais), de sorte que os R\$ 9.000,00 nove mil reais) aqui acrescentados serão pagos na forma do quanto estabelecido no contrato primitivo. Data 10/04/2024. Amélia Rodrigues/Ba

Laize Lourene Reis Bispo Siilva
FUNDO MUNICIPAL DE SAÚDE
CONTRATANTE

ÓRGÃO/SETOR: SECRETARIA DE ADMINISTRAÇÃO E FINANÇAS


CATEGORIA: INSTRUMENTO DE GESTÃO FISCAL

RETIFICAÇÃO | (RGF) ANEXO 1 – DEMONST. DA DESPESA COM PESSOAL (3º QUADRIMESTRE/2023)

 <p>Sistema de Informações Contábeis e Fiscais do Setor Público Brasileiro TESOURO NACIONAL</p>	Relatório de Gestão Fiscal
	Prefeitura Municipal de Amélia Rodrigues - BA (Poder Executivo)
	Orçamentos Fiscal e da Seguridade Social
	CNPJ:
	Exercício: 2023
	Período de referência: 3º trimestre

RGF-Anexo 01 | Tabela 1.0 - Demonstrativo da Despesa com Pessoal

Despesa com Pessoal	Despesa Executada com Pessoal												TOTAL (ÚLTIMOS 12 MESES) (a)	INSCRITAS EM RESTOS A PAGAR NÃO PROCESSADOS (b)			
	DESPESAS EXECUTADAS (Últimos 12 Meses)																
	<MR-11>	<MR-10>	<MR-9>	<MR-8>	<MR-7>	<MR-6>	<MR-5>	<MR-4>	<MR-3>	<MR-2>	<MR-1>	<MR>					
Despesa com Pessoal (Últimos 12 Meses)	-	-	-	-	-	-	-	-	-	-	-	-	-	-	-	-	-
DESPESA BRUTA COM PESSOAL (I)	3.170.746,55	5.074.098,35	4.416.584,43	4.524.566,88	4.429.185,20	4.631.360,39	4.379.670,96	4.450.113,10	4.194.612,59	3.709.194,08	4.528.300,22	7.402.179,75	54.910.612,50	0,00			
Pessoal Ativo	3.147.346,55	4.617.686,05	3.943.462,25	4.114.387,21	3.896.443,01	3.916.064,50	3.873.598,29	3.950.913,81	3.800.670,58	3.252.251,73	3.960.436,03	6.870.552,52	49.353.815,43	0,00			
Vencimentos, Vantagens e Outras Despesas Variáveis	3.124.371,20	3.875.928,97	3.221.167,42	3.288.356,08	3.082.097,81	3.084.308,48	3.050.921,48	3.129.430,79	2.990.652,20	2.446.340,75	3.058.005,42	4.531.400,89	38.882.981,49	0,00			
Obrigações Patronais	22.975,35	741.757,08	722.294,83	826.031,13	813.345,20	833.756,02	822.676,81	821.483,02	819.018,38	805.910,98	902.433,51	2.339.151,63	10.470.833,94	0,00			
Pessoal Inativo e Pensionistas	0,00	0,00	0,00	0,00	0,00	0,00	0,00	0,00	0,00	0,00	0,00	0,00	0,00	0,00			
Aposentadorias, Reserva e Reformas																	
Pensões																	
Outras Despesas de Pessoal decorrentes de Contratos de Terceirização ou de contratação de forma indireta (§ 1º do art. 18 da LRF)	23.400,00	456.412,30	473.122,18	410.179,67	533.742,19	713.295,89	506.072,67	499.199,29	384.942,01	456.942,35	567.861,29	531.627,23	5.556.797,07	0,00			
Despesa com Pessoal não Executada Orçamentariamente																	
DESPESAS NÃO COMPUTADAS (§ 1º do art. 19 da LRF) (II)	0,00	0,00	0,00	0,00	0,00	0,00	0,00	0,00	0,00	0,00	0,00	0,00	0,00	0,00			
Indenizações por Demissão e Incentivos a Demissão Voluntária e Deduções Constitucionais																	
Decorrentes de Decisão Judicial de Período Anterior ao da Apuração																	
Despesas de Exercícios Anteriores de Período Anterior ao da Apuração																	
Inativos e Pensionistas com Recursos Vinculados																	
DESPESA LÍQUIDA COM PESSOAL (III) = (I - II)	3.170.746,55	5.074.098,35	4.416.584,43	4.524.566,88	4.429.185,20	4.631.360,39	4.379.670,96	4.450.113,10	4.194.612,59	3.709.194,08	4.528.300,22	7.402.179,75	54.910.612,50	0,00			


 Sistema de Informações Contábeis e Fiscais do Setor Público Brasileiro TESOURO NACIONAL	Relatório de Gestão Fiscal
	Prefeitura Municipal de Amélia Rodrigues - BA (Poder Executivo)
	Orçamentos Fiscal e da Seguridade Social
	CNPJ:
	Exercício: 2023
	Período de referência: 3º trimestre

RGF-Anexo 01 | Tabela 1.0 - Demonstrativo da Despesa com Pessoal

Apuração do Cumprimento do Limite Legal	DTP e Apuração do Cumprimento do Limite Legal	
	Valor	% sobre a RCL Ajustada
DTP e Apuração do Cumprimento do Limite Legal		
RECEITA CORRENTE LÍQUIDA - RCL (IV)	92.807.447,30	-
(-) Transferências Obrigatórias da União Relativas às Emendas Individuais (art. 166-A, §1º, da CF) (V)	200.000,00	
(-) Transferências obrigatórias da União relativas às emendas de bancada (art. 166, § 16, da CF) e ao vencimento dos agentes comunitários de saúde e de combate às endemias (CF, art. 198, §11) (VI)	0,00	
= RECEITA CORRENTE LÍQUIDA AJUSTADA PARA CÁLCULO DOS LIMITES DA DESPESA COM PESSOAL (VII) = (IV - V - VI)	92.607.447,30	
DESPESA TOTAL COM PESSOAL - DTP (VIII) = (IIIa + IIIb)	54.910.612,50	59,29
LIMITE MÁXIMO (IX) (incisos I, II e III, art. 20 da LRF)	50.008.021,54	54,00
LIMITE PRUDENCIAL (X) = (0,95 x IX) (parágrafo único do art. 22 da LRF)	47.507.620,46	51,30
LIMITE DE ALERTA (XI) = (0,90 x IX) (inciso II do §1º do art. 59 da LRF)	45.007.219,39	48,60


RGF-Anexo 01 | Tabela 1.0 - Demonstrativo da Despesa com Pessoal

Notas Explicativas	Valores
	31/12/2023
Notas Explicativas	-
Notas Explicativas	-

 <p>Sistema de Informações Contábeis e Fiscais do Setor Público Brasileiro TESOURO NACIONAL</p>	Relatório de Gestão Fiscal
	Prefeitura Municipal de Amélia Rodrigues - BA (Poder Executivo)
	Orçamentos Fiscal e da Seguridade Social
	CNPJ:
	Exercício: 2023
	Período de referência: 3º quadrimestre


RGF-Anexo 01 | Tabela 1.2 - Trajetória de Retorno ao Limite da Despesa Total com Pessoal

Trajetória de Retorno ao Limite da Despesa Total com Pessoal	Apuração da Trajetória de Retorno ao Limite da DTP								
	Exercício de Descumprimento do Limite			Exercício do Primeiro Período Seguinte		Exercício do Segundo Período Seguinte			
	No Quadrimestre/Semestre			Primeiro Período Seguinte		Segundo Período Seguinte			
	Limite Máximo (a)	% DTP (b)	% Excedente (c) = (b-a)	Redutor Mínimo de 1/3 do Excedente (d) = (1/3*c)	Limite (e) = (b-d)	% DTP (f)	Redutor Residual (g) = (f-a)	Limite (h) = (a)	% DTP (i)
Trajetória de Retorno ao Limite da Despesa Total com Pessoal	-	-	-	-	-	-	-	-	-
Valores Percentuais									

 Sistema de Informações Contábeis e Fiscais do Setor Público Brasileiro TESOURO NACIONAL	Relatório de Gestão Fiscal
	Prefeitura Municipal de Amélia Rodrigues - BA (Poder Executivo)
	Orçamentos Fiscal e da Seguridade Social
	CNPJ:
	Exercício: 2023
	Período de referência: 3º trimestre


RGF-Anexo 01 | Tabela 1.2 - Trajetória de Retorno ao Limite da Despesa Total com Pessoal

Parâmetros para Redução do Excedente de DTP (art. 15 da LC 178/2021)	Percentual	
Parâmetros para Redução do Excedente de DTP (art. 15 da LC 178/2021)		
Limite Máximo (IX) (%) (LRF, art. 20)	-	54,00
DTP em 2021 (XII) (%)		55,49
Excedente em 2021 (XIII) = (XII - IX) (%)		1,49
Redutor anual (XIV) = (0,10 x XIII) (%)		0,15

 Sistema de Informações Contábeis e Fiscais do Setor Público Brasileiro TESOURO NACIONAL	Relatório de Gestão Fiscal
	Prefeitura Municipal de Amélia Rodrigues - BA (Poder Executivo)
	Orçamentos Fiscal e da Seguridade Social
	CNPJ:
	Exercício: 2023
	Período de referência: 3º quadrimestre

RGF-Anexo 01 | Tabela 1.2 - Trajetória de Retorno ao Limite da Despesa Total com Pessoal

Trajetória de Retorno ao Limite da Despesa Total com Pessoal (art. 15 da LC 178/2021)	2021	2022	2023	2024	Apuração da Trajetória de Retorno ao Limite da DTP (art. 15 da LC 178/2021)								
Trajetória de Retorno ao Limite da Despesa Total com Pessoal (art. 15 da LC 178/2021)	-	-	-	-	2025	2026	2027	2028	2029	2030	2031	2032	
RECEITA CORRENTE LÍQUIDA AJUSTADA PARA CÁLCULO DOS LIMITES DA DESPESA COM PESSOAL (VII)													
DESPESA TOTAL COM PESSOAL - DTP (VIII)													
% DTP (VIII / VII)													
LIMITE CONFORME ART. 15 DA LC 178/2021 (%)													

 Sistema de Informações Contábeis e Fiscais do Setor Público Brasileiro TESOURO NACIONAL	Relatório de Gestão Fiscal
	Prefeitura Municipal de Amélia Rodrigues - BA (Poder Executivo)
	Orçamentos Fiscal e da Seguridade Social
	CNPJ:
	Exercício: 2023
	Período de referência: 3º trimestre

RGF-Anexo 01 | Tabela 1.2 - Trajetória de Retorno ao Limite da Despesa Total com Pessoal


Notas Explicativas	Valores
	31/12/2023
Notas Explicativas	-
Identificação do Quadrimestre em que Excedeu o Limite e dos Períodos de Retorno	
Notas Explicativas	

RGF-Anexo 01 | Tabela 1.2 - Trajetória de Retorno ao Limite da Despesa Total com Pessoal

Notas Explicativas	Valores
	31/12/2023
Notas Explicativas	-
Identificação do Quadrimestre em que Excedeu o Limite e dos Períodos de Retorno	
Notas Explicativas	


RGF-Anexo 01 | Tabela 1.4 - Demonstrativo da Despesa com Pessoal - Ente Consorciado

Notas Explicativas	Valores
	31/12/2023
Notas Explicativas	-
Notas Explicativas	


 <p>Sistema de Informações Contábeis e Fiscais do Setor Público Brasileiro TESOURO NACIONAL</p>	Relatório de Gestão Fiscal
	Prefeitura Municipal de Amélia Rodrigues - BA (Poder Executivo)
	Orçamentos Fiscal e da Seguridade Social
	CNPJ:
	Exercício: 2023
Período de referência: 3º quadrimestre	

RGF-Anexo 02 | Tabela 2.0 - Demonstrativo da Dívida Consolidada Líquida - Estados, DF e Municípios

Demonstrativo da Dívida Consolidada Líquida	SALDO DO EXERCÍCIO ANTERIOR	Cálculo da Dívida Consolidada Líquida		
		SALDO DO EXERCÍCIO DE 2023		
		Até o 1º Quadrimestre	Até o 2º Quadrimestre	Até o 3º Quadrimestre
Dívida Consolidada	-	-	-	-
DÍVIDA CONSOLIDADA - DC (I)	89.837.607,50	88.369.023,68	86.790.103,71	96.040.428,99
Dívida Mobiliária	0,00	0,00	0,00	0,00
Dívida Contratual	89.832.708,90	88.383.725,71	86.790.103,71	96.040.428,99
Empréstimos	0,00	0,00	0,00	0,00
Internos	0,00	0,00	0,00	0,00
Externos	0,00	0,00	0,00	0,00
Reestruturação da Dívida de Estados e Municípios	0,00	0,00	0,00	0,00
Financiamentos	0,00	0,00	0,00	0,00
Internos	0,00	0,00	0,00	0,00
Externos	0,00	0,00	0,00	0,00
Parcelamento e Renegociação de Dívidas	89.832.708,90	88.383.725,71	86.790.103,71	96.040.428,99
De Tributos	0,00	0,00	0,00	0,00
De Contribuições Previdenciárias	87.356.560,41	87.356.560,41	84.668.723,54	93.892.846,09
De Demais Contribuições Sociais	2.476.148,49	1.027.165,30	2.121.380,17	2.147.582,90
Do FGTS	0,00	0,00	0,00	0,00
Com Instituição Não Financeira	0,00	0,00	0,00	0,00
Demais Dívidas Contratuais	0,00	0,00	0,00	0,00
Precatórios Posteriores a 05/05/2000 (inclusive) Vencidos e Não Pagos	4.898,60	-14.702,03	0,00	0,00
Outras Dívidas	0,00	0,00	0,00	0,00
DEDUÇÕES (II)	11.965.569,70	14.195.512,75	11.937.794,09	8.176.930,81
Disponibilidade de Caixa	9.758.765,24	11.988.718,29	9.607.666,08	5.912.253,54
Disponibilidade de Caixa Bruta	17.322.092,11	17.484.961,99	15.119.417,24	12.234.337,23
(-) Restos a Pagar Processados	4.180.508,03	1.772.686,95	1.772.686,95	3.006.738,50
(-) Depósitos Restituíveis e Valores Vinculados	3.382.818,84	3.723.556,75	3.739.064,21	3.315.345,19
Demais Haveres Financeiros	2.206.794,46	2.206.794,46	2.330.128,01	2.264.677,27
DÍVIDA CONSOLIDADA LÍQUIDA (DCL) (III) = (I - II)	77.872.047,80	74.173.510,93	74.852.309,62	87.863.498,18
RECEITA CORRENTE LÍQUIDA - RCL (IV)	88.181.057,43	87.707.282,10	86.503.310,00	92.807.447,30
(-) Transferências Obrigatórias da União Relativas às Emendas Individuais (art. 166-A, § 1º, da CF) (V)	1.276.255,00	1.176.255,00	200.000,00	200.000,00
= RECEITA CORRENTE LÍQUIDA AJUSTADA PARA CÁLCULO DOS LIMITES DE ENDIVIDAMENTO (VI) = (IV - V)	86.904.802,43	86.531.027,10	86.303.310,00	92.607.447,30
% da DC sobre a RCL AJUSTADA (I/VI)	103,37	102,12	100,56	103,71
% da DCL sobre a RCL AJUSTADA (III/VI)	89,61	85,72	86,73	94,88
LIMITE DEFINIDO POR RESOLUÇÃO DO SENADO FEDERAL	104.285.762,92	103.837.232,52	103.563.972,00	111.128.936,76
LIMITE DE ALERTA (inciso III do § 1º do art. 59 da LRF)	93.857.186,62	93.453.509,27	93.207.574,80	100.016.043,08
Outros Valores Não Integrantes da DC	-	-	-	-
Precatórios Anteriores a 05/05/2000	0,00	0,00	0,00	0,00
Precatórios Posteriores a 05/05/2000 (Não incluídos na DC)	0,00	0,00	0,00	0,00
Passivo Atuarial	0,00	0,00	0,00	0,00
RP Não-Processados	0,00	0,00	0,00	0,00
Antecipações de Receita Orçamentária - ARO	0,00	0,00	0,00	0,00
Dívida Contratual de PPP	0,00	0,00	0,00	0,00


 Sistema de Informações Contábeis e Fiscais do Setor Público Brasileiro TESOURO NACIONAL	Relatório de Gestão Fiscal
	Prefeitura Municipal de Amélia Rodrigues - BA (Poder Executivo)
	Orçamentos Fiscal e da Seguridade Social
	CNPJ:
	Exercício: 2023
	Período de referência: 3º quadrimestre

Demonstrativo da Dívida Consolidada Líquida	Cálculo da Dívida Consolidada Líquida			
	SALDO DO EXERCÍCIO ANTERIOR	SALDO DO EXERCÍCIO DE 2023		
		Até o 1º Quadrimestre	Até o 2º Quadrimestre	Até o 3º Quadrimestre
Apropriação de Depósitos Judiciais	0,00	0,00	0,00	0,00

 Sistema de Informações Contábeis e Fiscais do Setor Público Brasileiro TESOURO NACIONAL	Relatório de Gestão Fiscal
	Prefeitura Municipal de Amélia Rodrigues - BA (Poder Executivo)
	Orçamentos Fiscal e da Seguridade Social
	CNPJ:
	Exercício: 2023
	Período de referência: 3º trimestre


RGF-Anexo 02 | Tabela 2.0 - Demonstrativo da Dívida Consolidada Líquida - Estados, DF e Municípios

Notas Explicativas	Valores
Notas Explicativas	31/12/2023
Notas Explicativas	-

 <p>Sistema de Informações Contábeis e Fiscais do Setor Público Brasileiro TESOURO NACIONAL</p>	Relatório de Gestão Fiscal
	Prefeitura Municipal de Amélia Rodrigues - BA (Poder Executivo)
	Orçamentos Fiscal e da Seguridade Social
	CNPJ:
	Exercício: 2023
Período de referência: 3º quadrimestre	


RGF-Anexo 02 | Tabela 2.1 - Trajetória de Retorno ao Limite da Dívida Consolidada Líquida - Estados, DF e Municípios

Trajetória de Retorno ao Limite da Dívida Consolidada Líquida	Trajetória de Retorno ao Limite da Dívida Consolidada Líquida												
	Exercício em que Excedeu o Limite			Exercício do primeiro período seguinte				Exercício do segundo período seguinte			Exercício do terceiro período seguinte		
	Quadrimestre em que Excedeu o Limite			Primeiro período seguinte				Segundo período seguinte			Terceiro período seguinte		
	Limite Máximo (a)	% DCL (b)	% Excedente (c) = (b-a)	Redutor mínimo de 25% do Excedente (d) = (b.25%)	Limite (e) = (b-d)	% DCL (f)	Redutor Residual (g) = (f-a)	Limite (h) = (e)	% DCL (i)	Redutor Residual (j) = (i-a)	Limite (k) = (h)	% DCL (l)	
Trajetória de Retorno ao Limite da Dívida Consolidada Líquida	-	-	-	-	-	-	-	-	-	-	-	-	
Valores Percentuais													

 Sistema de Informações Contábeis e Fiscais do Setor Público Brasileiro TESOURO NACIONAL	Relatório de Gestão Fiscal
	Prefeitura Municipal de Amélia Rodrigues - BA (Poder Executivo)
	Orçamentos Fiscal e da Seguridade Social
	CNPJ:
	Exercício: 2023
	Período de referência: 3º trimestre


RGF-Anexo 02 | Tabela 2.1 - Trajetória de Retorno ao Limite da Dívida Consolidada Líquida - Estados, DF e Municípios

Notas Explicativas	Valores
	31/12/2023
Notas Explicativas	-
Notas Explicativas	
Identificação do Quadrimestre em que Excedeu o Limite e dos Períodos de Retorno	

 <p>Sistema de Informações Contábeis e Fiscais do Setor Público Brasileiro TESOURO NACIONAL</p>	Relatório de Gestão Fiscal
	Prefeitura Municipal de Amélia Rodrigues - BA (Poder Executivo)
	Orçamentos Fiscal e da Seguridade Social
	CNPJ:
	Exercício: 2023
Período de referência: 3º quadrimestre	

RGF-Anexo 03 | Tabela 3.0 - Demonstrativo das Garantias e Contragarantias de Valores

Garantias Concedidas e Contragarantias Recebidas	Saldos das Garantias Concedidas e Contragarantias Recebidas			
	SALDO DO EXERCÍCIO ANTERIOR	SALDO DO EXERCÍCIO DE 2023		
		Até o 1º Quadrimestre	Até o 2º Quadrimestre	Até o 3º Quadrimestre
Garantias Concedidas	-	-	-	-
Garantias Concedidas	-	-	-	-
AOS ESTADOS (I)	0,00	0,00	0,00	0,00
Em Operações de Crédito Externas				
Em Operações de Crédito Internas				
AOS MUNICÍPIOS (II)	0,00	0,00	0,00	0,00
Em Operações de Crédito Externas				
Em Operações de Crédito Internas				
ÀS ENTIDADES CONTROLADAS (III)	0,00	0,00	0,00	0,00
Em Operações de Crédito Externas				
Em Operações de Crédito Internas				
POR MEIO DE FUNDOS E PROGRAMAS (IV)				
TOTAL GARANTIAS CONCEDIDAS (V) = (I + II + III + IV)	0,00	0,00	0,00	0,00
RECEITA CORRENTE LÍQUIDA - RCL (VI)	88.181.057,43	87.707.282,10	86.503.310,00	92.807.447,30
(-) Transferências Obrigatórias da União Relativas às Emendas Individuais (art. 166-A, §1º, da CF) (VII)	1.276.255,00	1.176.255,00	200.000,00	200.000,00
= RECEITA CORRENTE LÍQUIDA AJUSTADA PARA CÁLCULO DOS LIMITES DE ENDIVIDAMENTO (VIII) = (VI - VII)	86.904.802,43	86.531.027,10	86.303.310,00	92.607.447,30
% do TOTAL DAS GARANTIAS sobre a RCL AJUSTADA (V/VIII)				
LIMITE DEFINIDO POR RESOLUÇÃO DO SENADO FEDERAL	102.866.518,07	103.713.658,78	103.563.972,00	
LIMITE DE ALERTA (inciso III § 1º do art. 59 da LRF)	92.579.866,26	93.342.292,90	93.207.574,80	
Contragarantias Recebidas	-	-	-	-
Contragarantias Recebidas	-	-	-	-
DOS ESTADOS (IX)	0,00	0,00	0,00	0,00
Em Garantia às Operações de Crédito Externas				
Em Garantia às Operações de Crédito Internas				
DOS MUNICÍPIOS (X)	0,00	0,00	0,00	0,00
Em Garantia às Operações de Crédito Externas				
Em Garantia às Operações de Crédito Internas				
DAS ENTIDADES CONTROLADAS (XI)	0,00	0,00	0,00	0,00
Em Garantia às Operações de Crédito Externas				
Em Garantia às Operações de Crédito Internas				
EM GARANTIAS POR MEIO DE FUNDOS E PROGRAMAS (XII)				
TOTAL CONTRAGARANTIAS RECEBIDAS (XIII) = (IX + X + XI + XII)	0,00	0,00	0,00	0,00

 <p>Sistema de Informações Contábeis e Fiscais do Setor Público Brasileiro TESOURO NACIONAL</p>	Relatório de Gestão Fiscal
	Prefeitura Municipal de Amélia Rodrigues - BA (Poder Executivo)
	Orçamentos Fiscal e da Seguridade Social
	CNPJ:
	Exercício: 2023
	Período de referência: 3º trimestre

RGF-Anexo 03 | Tabela 3.0 - Demonstrativo das Garantias e Contragarantias de Valores

Notas Explicativas	Valores
	31/12/2023
Notas Explicativas	-
Notas Explicativas	-

RGF-Anexo 04 | Tabela 4.0 - Demonstrativo das Operações de Crédito - Estados, DF e Municípios

Operações de Crédito	Valor Realizado no Período	
	VALOR REALIZADO	
	No Quadrimestre de Referência	Até o Quadrimestre de Referência (a)
Operações de Crédito	-	-
Mobiliária	0,00	0,00
Interna	0,00	0,00
Externa	0,00	0,00
Contratual	0,00	0,00
Interna	0,00	0,00
Empréstimos	0,00	0,00
Aquisição Financiada de Bens e Arrendamento Mercantil Financeiro	0,00	0,00
Antecipação de Receita pela Venda a Termo de Bens e Serviços	0,00	0,00
Assunção, Reconhecimento e Confissão de Dívidas (LRF, art. 29, § 1º)	0,00	0,00
Operações de Crédito não sujeitas ao limite para fins de contratação (I)	0,00	0,00
Externa	0,00	0,00
Empréstimos	0,00	0,00
Aquisição Financiada de Bens e Arrendamento Mercantil Financeiro	0,00	0,00
Antecipações de Receitas pela Venda a Termo de Bens e Serviços	0,00	0,00
Assunção, Reconhecimento e Confissão de Dívidas (LRF, art. 29, § 1º)	0,00	0,00
Operações de crédito não sujeitas ao limite para fins de contratação (II)	0,00	0,00
TOTAL (III)	0,00	0,00

RGF-Anexo 04 | Tabela 4.0 - Demonstrativo das Operações de Crédito - Estados, DF e Municípios


Apuração do Cumprimento dos Limites	Apuração do Cumprimento dos Limites	
	VALOR	% SOBRE A RCL AJUSTADA
Apuração do Cumprimento dos Limites	-	-
RECEITA CORRENTE LÍQUIDA - RCL (IV)	92.807.447,30	
(-) Transferências Obrigatórias da União Relativas às Emendas Individuais (art. 166-A, §1º, da CF) (V)	200.000,00	
= RECEITA CORRENTE LÍQUIDA AJUSTADA PARA CÁLCULO DOS LIMITES DE ENDIVIDAMENTO (VI) = (IV - V)	92.607.447,30	
OPERAÇÕES VEDADAS (VII)	0,00	0,00
TOTAL CONSIDERADO PARA FINS DA APURAÇÃO DO CUMPRIMENTO DO LIMITE (VIII) = (IIIa + VII - Ia - IIa)	0,00	
LIMITE GERAL DEFINIDO POR RESOLUÇÃO DO SENADO FEDERAL PARA AS OPERAÇÕES DE CRÉDITO INTERNAS E EXTERNAS	14.817.191,57	16,00
LIMITE DE ALERTA (inciso III do § 1º do art. 59 da LRF)	13.335.472,41	14,40
OPERAÇÕES DE CRÉDITO POR ANTECIPAÇÃO DA RECEITA ORÇAMENTÁRIA	0,00	
LIMITE DEFINIDO POR RESOLUÇÃO DO SENADO FEDERAL PARA AS OPERAÇÕES DE CRÉDITO POR ANTECIPAÇÃO DA RECEITA ORÇAMENTÁRIA	6.482.521,31	7,00

RGF-Anexo 04 | Tabela 4.0 - Demonstrativo das Operações de Crédito - Estados, DF e Municípios

Outras Operações Que Integram a Dívida Consolidada	Valor Realizado no Período	
	VALOR REALIZADO	
	No Quadrimestre de Referência	Até o Quadrimestre de Referência (a)
Outras Operações Que Integram a Dívida Consolidada	-	-
Parcelamentos de Dívidas	0,00	0,00
Tributos		
Contribuições Previdenciárias		
FGTS		
Demais Contribuições Sociais		
Operações de Reestruturação e Recomposição do Principal de Dívidas		


RGF-Anexo 04 | Tabela 4.0 - Demonstrativo das Operações de Crédito - Estados, DF e Municípios

Notas Explicativas	Valores
	31/12/2023
Notas Explicativas	-
Notas Explicativas	-

 <p>Sistema de Informações Contábeis e Fiscais do Setor Público Brasileiro TESOURO NACIONAL</p>	Relatório de Gestão Fiscal
	Prefeitura Municipal de Amélia Rodrigues - BA (Poder Executivo)
	Orçamentos Fiscal e da Seguridade Social
	CNPJ:
	Exercício: 2023
Período de referência: 3º quadrimestre	

RGF-Anexo 05 | Tabela 5.0 - Demonstrativo da Disponibilidade de Caixa e dos Restos a Pagar

Disponibilidade de Caixa	Disponibilidade de Caixa									
	DISPONIBILIDADE DE CAIXA BRUTA (I)	OBRIGAÇÕES FINANCEIRAS			INSUFICIÊNCIA FINANCEIRA VERIFICADA NO CONSORCIO PÚBLICO (I)	DISPONIBILIDADE DE CAIXA LÍQUIDA (ANTES DA INSCRIÇÃO EM RESTOS A PAGAR NÃO PROCESSADOS DO EXERCÍCIO) (II) = (I - III - IV)		EMPENHOS NÃO LIQUIDADOS CANCELADOS (NÃO INSCRITOS POR INSUFICIÊNCIA FINANCEIRA)	DISPONIBILIDADE DE CAIXA LÍQUIDA (APÓS A INSCRIÇÃO EM RESTOS A PAGAR NÃO PROCESSADOS DO EXERCÍCIO) (V) = (II - VI)	
Restos a Pagar Liquidados e Não Pagos	De Exercícios Anteriores (II)	Do Exercício (III)	Restos a Pagar Empenhados e Não Liquidados de Exercícios Anteriores (IV)	Demais Obrigações Financeiras (V)		Restos a Pagar Empenhados e Não Liquidados do Exercício (VI)				
TOTAL DOS RECURSOS NÃO VINCULADOS (I)	5.080.211,39	1.224.424,52	800.133,73	96.681,13	1.529.356,41	0,00	1.429.616,60	657.263,36	772.363,24	
Recursos Não Vinculados de Impostos	5.080.211,39	1.224.424,52	800.133,73	96.681,13	1.529.356,41	0,00	1.429.616,60	657.263,36	772.363,24	
Outros Recursos não Vinculados							0,00		0,00	
TOTAL DOS RECURSOS VINCULADOS (EXCETO AO RPPS) (II)	7.154.125,84	548.262,37	433.917,88	187.552,73	1.785.989,78	0,00	4.198.403,08	80.553,45	4.117.849,63	
Recursos Vinculados à Educação	3.062.343,93	270.917,80	194.765,31	172.420,93	1.715.277,07	0,00	708.962,73	0,00	708.962,73	
Transferências do FUNDEB	2.268.023,32	207.697,29	194.765,31	148.083,65	1.715.277,07	0,00	0,00		0,00	
Outros Recursos Vinculados à Educação	796.320,61	63.020,60	0,00	24.337,28			708.962,73		708.962,73	
Recursos Vinculados à Saúde	2.760.679,75	151.723,57	213.511,51	13.767,80	63.291,51	0,00	2.318.385,36	29.228,03	2.289.157,33	
Transferências Fundo a Fundo de Recursos do SUS	1.965.799,28	151.723,57	213.511,51	13.767,80	47.429,51		1.530.386,36	29.228,03	1.510.138,84	
Outros Recursos Vinculados à Saúde	794.880,49				15.862,00		779.018,49		779.018,49	
Recursos Vinculados à Assistência Social	616.674,00	12.679,00	19.131,06		7.421,20		577.442,74	5.394,95	572.047,79	
Recursos Vinculados à Previdência Social (Exceto ao RPPS)							0,00		0,00	
Demais Vinculações Decorrentes de Transferências	193.011,69	100.618,41	0,00	0,00	0,00	0,00	92.393,28	0,00	92.393,28	
Transferências de Convênios e Instrumentos Congêneros (exceto Educação, Saúde e Assistência)	193.011,69	100.618,41					92.393,28		92.393,28	
Outras Vinculações Decorrentes de Transferências							0,00		0,00	
Demais Vinculações Legais	521.416,47	12.323,50	6.510,00	1.364,00	0,00	0,00	501.218,97	45.930,47	455.288,50	
Recursos de Operações de Crédito (exceto vinculados à Educação e à Saúde)							0,00		0,00	
Recursos de Alienação de Bens/Ativos							0,00		0,00	
Recursos Vinculados a Fundos (exceto Educação, Saúde, Assistência e Previdência)							0,00		0,00	
Outras Vinculações Legais	521.416,47	12.323,50	6.510,00	1.364,00	0,00	0,00	501.218,97	45.930,47	455.288,50	
Recursos Extrabudgetários							0,00		0,00	
Outras Vinculações							0,00		0,00	
TOTAL DOS RECURSOS VINCULADOS AO RPPS (III)	0,00	0,00	0,00	0,00	0,00	0,00	0,00	0,00	0,00	
Recursos Vinculados ao RPPS - Fundo em Capitalização (Plano Previdenciário)							0,00		0,00	
Recursos Vinculados ao RPPS - Fundo em Repartição (Plano Financeiro)							0,00		0,00	
Recursos Vinculados ao RPPS - Taxa de Administração							0,00		0,00	
TOTAL (IV) = (I + II + III)	12.234.337,23	1.772.686,89	1.234.051,61	284.233,86	3.315.345,19	0,00	5.628.019,68	737.806,81	4.890.212,87	

 Sistema de Informações Contábeis e Fiscais do Setor Público Brasileiro TESOURO NACIONAL	Relatório de Gestão Fiscal
	Prefeitura Municipal de Amélia Rodrigues - BA (Poder Executivo)
	Orçamentos Fiscal e da Seguridade Social
	CNPJ:
	Exercício: 2023
	Período de referência: 3º quadrimestre

RGF-Anexo 05 | Tabela 5.0 - Demonstrativo da Disponibilidade de Caixa e dos Restos a Pagar

Notas Explicativas	Valores
	31/12/2023
Notas Explicativas	-
Notas Explicativas	-

RGF-Anexo 06 | Tabela 6.0 - Demonstrativo Simplificado do Relatório de Gestão Fiscal

Receita Corrente Líquida	Valor Até o Quadrimestre	
	VALOR ATÉ O QUADRIMESTRE DE REFERÊNCIA	
Receita Corrente Líquida	-	92.607.447,30
Receita Corrente Líquida Ajustada para Cálculo dos Limites de Endividamento	-	92.607.447,30
Receita Corrente Líquida Ajustada para Cálculo dos Limites da Despesa com Pessoal	-	92.607.447,30

RGF-Anexo 06 | Tabela 6.0 - Demonstrativo Simplificado do Relatório de Gestão Fiscal

Despesa com Pessoal	Valor Realizado no Período	
	VALOR	% SOBRE A RCL AJUSTADA
Despesa com Pessoal	-	-
Despesa Total com Pessoal - DTP	54.910.612,50	59,29
Limite Máximo (incisos I, II e III art. 20 da LRF) - <=>	50.008.021,54	54,00
Limite Prudencial (parágrafo único art. 22 da LRF) - <=>	47.507.620,46	51,30
Limite de Alerta (inciso II do §1º do art. 59 da LRF) - <=>	45.007.219,39	48,60

RGF-Anexo 06 | Tabela 6.0 - Demonstrativo Simplificado do Relatório de Gestão Fiscal

Dívida Consolidada	Comparativo do Saldo da Dívida	
	VALOR ATÉ O QUADRIMESTRE DE REFERÊNCIA	% SOBRE A RCL AJUSTADA
Dívida Consolidada Líquida	87.863.498,18	94,88
Limite Definido por Resolução do Senado Federal	111.128.936,76	120,00

RGF-Anexo 06 | Tabela 6.0 - Demonstrativo Simplificado do Relatório de Gestão Fiscal

Garantias de Valores	Comparativo do Saldo de Garantia	
	VALOR ATÉ O QUADRIMESTRE DE REFERÊNCIA	% SOBRE A RCL AJUSTADA
Garantias de Valores	-	-
Total das Garantias Concedidas	-	-
Limite Definido por Resolução do Senado Federal	-	-

RGF-Anexo 06 | Tabela 6.0 - Demonstrativo Simplificado do Relatório de Gestão Fiscal

Operações de Crédito	Valor Realizado no Período	
	VALOR ATÉ O QUADRIMESTRE DE REFERÊNCIA	% SOBRE A RCL AJUSTADA
Operações de Crédito	-	-
Operações de Crédito Internas e Externas	-	-
Limite Definido pelo Senado Federal para Operações de Crédito Externas e Internas	-	-
Operações de Crédito por Antecipação da Receita	-	-
Limite Definido pelo Senado Federal para Operações de Crédito por Antecipação da Receita	-	-


RGF-Anexo 06 | Tabela 6.0 - Demonstrativo Simplificado do Relatório de Gestão Fiscal

Restos a Pagar	Restos a Pagar e Disponibilidade de Caixa	
	RESTOS A PAGAR EMPENHADOS E NÃO LIQUIDADOS DO EXERCÍCIO	DISPONIBILIDADE DE CAIXA LÍQUIDA (APÓS A INSCRIÇÃO EM RESTOS A PAGAR NÃO PROCESSADOS DO EXERCÍCIO)
Restos a Pagar	-	-
Valor Total	737.806,81	4.890.212,87

RGF-Anexo 06 | Tabela 6.0 - Demonstrativo Simplificado do Relatório de Gestão Fiscal


Notas Explicativas	Valores
	31/12/2023
Notas Explicativas	-
Notas Explicativas	-

RETIFICAÇÃO | (RGF) ANEXO 2 – DEMONST. DA DÍVIDA CONSOLIDADA LÍQUIDA – DCL (3º QUADRIMESTRE/2023)

 <p>Sistema de Informações Contábeis e Fiscais do Setor Público Brasileiro TESOURO NACIONAL</p>	Relatório de Gestão Fiscal
	Prefeitura Municipal de Amélia Rodrigues - BA (Poder Executivo)
	Orçamentos Fiscal e da Seguridade Social
	CNPJ:
	Exercício: 2023
Período de referência: 3º trimestre	

RGF-Anexo 01 | Tabela 1.0 - Demonstrativo da Despesa com Pessoal

Despesa com Pessoal	Despesa Executada com Pessoal												TOTAL (ÚLTIMOS 12 MESES) (a)	INSCRITAS EM RESTOS A PAGAR NÃO PROCESSADOS (b)		
	DESPEAS EXECUTADAS (Últimos 12 Meses)															
	<MR-11>	<MR-10>	<MR-9>	<MR-8>	<MR-7>	<MR-6>	<MR-5>	<MR-4>	<MR-3>	<MR-2>	<MR-1>	<MR>				
Despesa com Pessoal (Últimos 12 Meses)	-	-	-	-	-	-	-	-	-	-	-	-	-	-	-	-
DESPEZA BRUTA COM PESSOAL (I)	3.170.746,55	5.074.098,35	4.416.584,43	4.524.566,88	4.429.185,20	4.631.360,39	4.379.670,96	4.450.113,10	4.194.612,59	3.709.194,08	4.528.300,22	7.402.179,75	-	-	54.910.612,50	0,00
Pessoal Ativo	3.147.346,55	4.617.686,05	3.943.462,25	4.114.387,21	3.896.443,01	3.916.064,50	3.873.598,29	3.950.913,81	3.809.670,58	3.252.251,73	3.960.436,03	6.870.552,52	-	-	49.353.815,43	0,00
Vencimentos, Vantagens e Outras Despesas Variáveis	3.124.371,20	3.875.928,97	3.221.167,42	3.288.356,08	3.082.097,81	3.084.308,48	3.050.921,48	3.129.430,79	2.990.652,20	2.446.340,75	3.058.005,42	4.531.400,89	-	-	38.882.981,49	0,00
Obrigações Patronais	22.975,35	741.757,08	722.294,83	826.031,13	813.345,20	833.756,02	822.676,81	821.483,02	819.018,38	805.910,98	902.433,51	2.339.151,63	-	-	10.470.833,94	0,00
Pessoal Inativo e Pensionistas	0,00	0,00	0,00	0,00	0,00	0,00	0,00	0,00	0,00	0,00	0,00	0,00	-	-	0,00	0,00
Aposentadorias, Reserva e Reformas													-	-	0,00	0,00
Pensões													-	-	0,00	0,00
Outras Despesas de Pessoal decorrentes de Contratos de Terceirização ou de contratação de forma indireta (§ 1º do art. 18 da LRF)	23.400,00	456.412,30	473.122,18	410.179,67	533.742,19	713.295,89	506.072,67	499.199,29	384.942,01	456.942,35	567.861,29	531.627,23	-	-	5.556.797,07	0,00
Despesa com Pessoal não Executada Orçamentariamente													-	-	0,00	0,00
DESPEAS NÃO COMPUTADAS (§ 1º do art. 19 da LRF) (II)	0,00	0,00	0,00	0,00	0,00	0,00	0,00	0,00	0,00	0,00	0,00	0,00	-	-	0,00	0,00
Indenizações por Demissão e Incentivos a Demissão Voluntária e Deduções Constitucionais													-	-	0,00	0,00
Decorrentes de Decisão Judicial de Período Anterior ao da Apuração													-	-	0,00	0,00
Despesas de Exercícios Anteriores de Período Anterior ao da Apuração													-	-	0,00	0,00
Inativos e Pensionistas com Recursos Vinculados													-	-	0,00	0,00
DESPEZA LÍQUIDA COM PESSOAL (III) = (I - II)	3.170.746,55	5.074.098,35	4.416.584,43	4.524.566,88	4.429.185,20	4.631.360,39	4.379.670,96	4.450.113,10	4.194.612,59	3.709.194,08	4.528.300,22	7.402.179,75	-	-	54.910.612,50	0,00


 Sistema de Informações Contábeis e Fiscais do Setor Público Brasileiro TESOURO NACIONAL	Relatório de Gestão Fiscal
	Prefeitura Municipal de Amélia Rodrigues - BA (Poder Executivo)
	Orçamentos Fiscal e da Seguridade Social
	CNPJ:
	Exercício: 2023
	Período de referência: 3º trimestre

RGF-Anexo 01 | Tabela 1.0 - Demonstrativo da Despesa com Pessoal

Apuração do Cumprimento do Limite Legal	DTP e Apuração do Cumprimento do Limite Legal	
	Valor	% sobre a RCL Ajustada
DTP e Apuração do Cumprimento do Limite Legal		
RECEITA CORRENTE LÍQUIDA - RCL (IV)	92.807.447,30	-
(-) Transferências Obrigatórias da União Relativas às Emendas Individuais (art. 166-A, §1º, da CF) (V)	200.000,00	
(-) Transferências obrigatórias da União relativas às emendas de bancada (art. 166, § 16, da CF) e ao vencimento dos agentes comunitários de saúde e de combate às endemias (CF, art. 198, §11) (VI)	0,00	
= RECEITA CORRENTE LÍQUIDA AJUSTADA PARA CÁLCULO DOS LIMITES DA DESPESA COM PESSOAL (VII) = (IV - V - VI)	92.607.447,30	
DESPESA TOTAL COM PESSOAL - DTP (VIII) = (IIIa + IIIb)	54.910.612,50	59,29
LIMITE MÁXIMO (IX) (incisos I, II e III, art. 20 da LRF)	50.008.021,54	54,00
LIMITE PRUDENCIAL (X) = (0,95 x IX) (parágrafo único do art. 22 da LRF)	47.507.620,46	51,30
LIMITE DE ALERTA (XI) = (0,90 x IX) (inciso II do §1º do art. 59 da LRF)	45.007.219,39	48,60


RGF-Anexo 01 | Tabela 1.0 - Demonstrativo da Despesa com Pessoal

Notas Explicativas	Valores
	31/12/2023
Notas Explicativas	-
Notas Explicativas	

 <p>Sistema de Informações Contábeis e Fiscais do Setor Público Brasileiro TESOURO NACIONAL</p>	Relatório de Gestão Fiscal
	Prefeitura Municipal de Amélia Rodrigues - BA (Poder Executivo)
	Orçamentos Fiscal e da Seguridade Social
	CNPJ:
	Exercício: 2023
Período de referência: 3º quadrimestre	

RGF-Anexo 01 | Tabela 1.2 - Trajetória de Retorno ao Limite da Despesa Total com Pessoal

Trajetória de Retorno ao Limite da Despesa Total com Pessoal	Apuração da Trajetória de Retorno ao Limite da DTP								
	Exercício de Descumprimento do Limite			Exercício do Primeiro Período Seguinte		Exercício do Segundo Período Seguinte			
	No Quadrimestre/Semestre			Primeiro Período Seguinte		Segundo Período Seguinte			
	Limite Máximo (a)	% DTP (b)	% Excedente (c) = (b-a)	Redutor Mínimo de 1/3 do Excedente (d) = (1/3*c)	Limite (e) = (b-d)	% DTP (f)	Redutor Residual (g) = (f-a)	Limite (h) = (a)	% DTP (i)
Trajetória de Retorno ao Limite da Despesa Total com Pessoal	-	-	-	-	-	-	-	-	-
Valores Percentuais									

 Sistema de Informações Contábeis e Fiscais do Setor Público Brasileiro TESOURO NACIONAL	Relatório de Gestão Fiscal
	Prefeitura Municipal de Amélia Rodrigues - BA (Poder Executivo)
	Orçamentos Fiscal e da Seguridade Social
	CNPJ:
	Exercício: 2023
	Período de referência: 3º trimestre


RGF-Anexo 01 | Tabela 1.2 - Trajetória de Retorno ao Limite da Despesa Total com Pessoal

Parâmetros para Redução do Excedente de DTP (art. 15 da LC 178/2021)	Percentual	
Parâmetros para Redução do Excedente de DTP (art. 15 da LC 178/2021)		
Limite Máximo (IX) (%) (LRF, art. 20)	-	54,00
DTP em 2021 (XII) (%)		55,49
Excedente em 2021 (XIII) = (XII - IX) (%)		1,49
Redutor anual (XIV) = (0,10 x XIII) (%)		0,15

 Sistema de Informações Contábeis e Fiscais do Setor Público Brasileiro TESOURO NACIONAL	Relatório de Gestão Fiscal
	Prefeitura Municipal de Amélia Rodrigues - BA (Poder Executivo)
	Orçamentos Fiscal e da Seguridade Social
	CNPJ:
	Exercício: 2023
	Período de referência: 3º quadrimestre

RGF-Anexo 01 | Tabela 1.2 - Trajetória de Retorno ao Limite da Despesa Total com Pessoal

Trajetória de Retorno ao Limite da Despesa Total com Pessoal (art. 15 da LC 178/2021)	Apuração da Trajetória de Retorno ao Limite da DTP (art. 15 da LC 178/2021)											
	2021	2022	2023	2024	2025	2026	2027	2028	2029	2030	2031	2032
Trajetória de Retorno ao Limite da Despesa Total com Pessoal (art. 15 da LC 178/2021)	-	-	-	-	-	-	-	-	-	-	-	-
RECEITA CORRENTE LÍQUIDA AJUSTADA PARA CÁLCULO DOS LIMITES DA DESPESA COM PESSOAL (VII)												
DESPESA TOTAL COM PESSOAL - DTP (VIII)												
% DTP (VIII / VII)												
LIMITE CONFORME ART. 15 DA LC 178/2021 (%)												

 Sistema de Informações Contábeis e Fiscais do Setor Público Brasileiro TESOURO NACIONAL	Relatório de Gestão Fiscal
	Prefeitura Municipal de Amélia Rodrigues - BA (Poder Executivo)
	Orçamentos Fiscal e da Seguridade Social
	CNPJ:
	Exercício: 2023
	Período de referência: 3º trimestre

RGF-Anexo 01 | Tabela 1.2 - Trajetória de Retorno ao Limite da Despesa Total com Pessoal


Notas Explicativas	Valores
	31/12/2023
Notas Explicativas	-
Identificação do Quadrimestre em que Excedeu o Limite e dos Períodos de Retorno	
Notas Explicativas	

RGF-Anexo 01 | Tabela 1.2 - Trajetória de Retorno ao Limite da Despesa Total com Pessoal

Notas Explicativas	Valores
	31/12/2023
Notas Explicativas	-
Identificação do Quadrimestre em que Excedeu o Limite e dos Períodos de Retorno	
Notas Explicativas	


RGF-Anexo 01 | Tabela 1.4 - Demonstrativo da Despesa com Pessoal - Ente Consorciado

Notas Explicativas	Valores
	31/12/2023
Notas Explicativas	-
Notas Explicativas	


 <p>Sistema de Informações Contábeis e Fiscais do Setor Público Brasileiro TESOURO NACIONAL</p>	Relatório de Gestão Fiscal
	Prefeitura Municipal de Amélia Rodrigues - BA (Poder Executivo)
	Orçamentos Fiscal e da Seguridade Social
	CNPJ:
	Exercício: 2023
Período de referência: 3º quadrimestre	

RGF-Anexo 02 | Tabela 2.0 - Demonstrativo da Dívida Consolidada Líquida - Estados, DF e Municípios

Demonstrativo da Dívida Consolidada Líquida	SALDO DO EXERCÍCIO ANTERIOR	Cálculo da Dívida Consolidada Líquida		
		SALDO DO EXERCÍCIO DE 2023		
		Até o 1º Quadrimestre	Até o 2º Quadrimestre	Até o 3º Quadrimestre
Dívida Consolidada	-	-	-	-
DÍVIDA CONSOLIDADA - DC (I)	89.837.607,50	88.369.023,68	86.790.103,71	96.040.428,99
Dívida Mobiliária	0,00	0,00	0,00	0,00
Dívida Contratual	89.832.708,90	88.383.725,71	86.790.103,71	96.040.428,99
Empréstimos	0,00	0,00	0,00	0,00
Internos	0,00	0,00	0,00	0,00
Externos	0,00	0,00	0,00	0,00
Reestruturação da Dívida de Estados e Municípios	0,00	0,00	0,00	0,00
Financiamentos	0,00	0,00	0,00	0,00
Internos	0,00	0,00	0,00	0,00
Externos	0,00	0,00	0,00	0,00
Parcelamento e Renegociação de Dívidas	89.832.708,90	88.383.725,71	86.790.103,71	96.040.428,99
De Tributos	0,00	0,00	0,00	0,00
De Contribuições Previdenciárias	87.356.560,41	87.356.560,41	84.668.723,54	93.892.846,09
De Demais Contribuições Sociais	2.476.148,49	1.027.165,30	2.121.380,17	2.147.582,90
Do FGTS	0,00	0,00	0,00	0,00
Com Instituição Não Financeira	0,00	0,00	0,00	0,00
Demais Dívidas Contratuais	0,00	0,00	0,00	0,00
Precatórios Posteriores a 05/05/2000 (inclusive) Vencidos e Não Pagos	4.898,60	-14.702,03	0,00	0,00
Outras Dívidas	0,00	0,00	0,00	0,00
DEDUÇÕES (II)	11.965.569,70	14.195.512,75	11.937.794,09	8.176.930,81
Disponibilidade de Caixa	9.758.765,24	11.988.718,29	9.607.666,08	5.912.253,54
Disponibilidade de Caixa Bruta	17.322.092,11	17.484.961,99	15.119.417,24	12.234.337,23
(-) Restos a Pagar Processados	4.180.508,03	1.772.686,95	1.772.686,95	3.006.738,50
(-) Depósitos Restituíveis e Valores Vinculados	3.382.818,84	3.723.556,75	3.739.064,21	3.315.345,19
Demais Haveres Financeiros	2.206.794,46	2.206.794,46	2.330.128,01	2.264.677,27
DÍVIDA CONSOLIDADA LÍQUIDA (DCL) (III) = (I - II)	77.872.047,80	74.173.510,93	74.852.309,62	87.863.498,18
RECEITA CORRENTE LÍQUIDA - RCL (IV)	88.181.057,43	87.707.282,10	86.503.310,00	92.807.447,30
(-) Transferências Obrigatórias da União Relativas às Emendas Individuais (art. 166-A, § 1º, da CF) (V)	1.276.255,00	1.176.255,00	200.000,00	200.000,00
= RECEITA CORRENTE LÍQUIDA AJUSTADA PARA CÁLCULO DOS LIMITES DE ENDIVIDAMENTO (VI) = (IV - V)	86.904.802,43	86.531.027,10	86.303.310,00	92.607.447,30
% da DC sobre a RCL AJUSTADA (I/VI)	103,37	102,12	100,56	103,71
% da DCL sobre a RCL AJUSTADA (III/VI)	89,61	85,72	86,73	94,88
LIMITE DEFINIDO POR RESOLUÇÃO DO SENADO FEDERAL	104.285.762,92	103.837.232,52	103.563.972,00	111.128.936,76
LIMITE DE ALERTA (inciso III do § 1º do art. 59 da LRF)	93.857.186,62	93.453.509,27	93.207.574,80	100.016.043,08
Outros Valores Não Integrantes da DC	-	-	-	-
Precatórios Anteriores a 05/05/2000	0,00	0,00	0,00	0,00
Precatórios Posteriores a 05/05/2000 (Não incluídos na DC)	0,00	0,00	0,00	0,00
Passivo Atuarial	0,00	0,00	0,00	0,00
RP Não-Processados	0,00	0,00	0,00	0,00
Antecipações de Receita Orçamentária - ARO	0,00	0,00	0,00	0,00
Dívida Contratual de PPP	0,00	0,00	0,00	0,00


 Sistema de Informações Contábeis e Fiscais do Setor Público Brasileiro TESOURO NACIONAL	Relatório de Gestão Fiscal
	Prefeitura Municipal de Amélia Rodrigues - BA (Poder Executivo)
	Orçamentos Fiscal e da Seguridade Social
	CNPJ:
	Exercício: 2023
Período de referência: 3º quadrimestre	

Demonstrativo da Dívida Consolidada Líquida	Cálculo da Dívida Consolidada Líquida			
	SALDO DO EXERCÍCIO ANTERIOR	SALDO DO EXERCÍCIO DE 2023		
		Até o 1º Quadrimestre	Até o 2º Quadrimestre	Até o 3º Quadrimestre
Apropriação de Depósitos Judiciais	0,00	0,00	0,00	0,00

 Sistema de Informações Contábeis e Fiscais do Setor Público Brasileiro TESOURO NACIONAL	Relatório de Gestão Fiscal
	Prefeitura Municipal de Amélia Rodrigues - BA (Poder Executivo)
	Orçamentos Fiscal e da Seguridade Social
	CNPJ:
	Exercício: 2023
	Período de referência: 3º trimestre


RGF-Anexo 02 | Tabela 2.0 - Demonstrativo da Dívida Consolidada Líquida - Estados, DF e Municípios

Notas Explicativas	Valores
Notas Explicativas	31/12/2023
Notas Explicativas	-

 <p>Sistema de Informações Contábeis e Fiscais do Setor Público Brasileiro TESOURO NACIONAL</p>	Relatório de Gestão Fiscal
	Prefeitura Municipal de Amélia Rodrigues - BA (Poder Executivo)
	Orçamentos Fiscal e da Seguridade Social
	CNPJ:
	Exercício: 2023
Período de referência: 3º quadrimestre	


RGF-Anexo 02 | Tabela 2.1 - Trajetória de Retorno ao Limite da Dívida Consolidada Líquida - Estados, DF e Municípios

Trajetória de Retorno ao Limite da Dívida Consolidada Líquida	Trajetória de Retorno ao Limite da Dívida Consolidada Líquida											
	Exercício em que Excedeu o Limite			Exercício do primeiro período seguinte			Exercício do segundo período seguinte			Exercício do terceiro período seguinte		
	Quadrimestre em que Excedeu o Limite			Primeiro período seguinte			Segundo período seguinte			Terceiro período seguinte		
	Limite Máximo (a)	% DCL (b)	% Excedente (c) = (b-a)	Redutor mínimo de 25% do Excedente (d) = (b.25%)	Limite (e) = (b-d)	% DCL (f)	Redutor Residual (g) = (f-a)	Limite (h) = (e)	% DCL (i)	Redutor Residual (j) = (i-a)	Limite (k) = (h)	% DCL (l)
Trajetória de Retorno ao Limite da Dívida Consolidada Líquida	-	-	-	-	-	-	-	-	-	-	-	-
Valores Percentuais												

 Sistema de Informações Contábeis e Fiscais do Setor Público Brasileiro TESOURO NACIONAL	Relatório de Gestão Fiscal
	Prefeitura Municipal de Amélia Rodrigues - BA (Poder Executivo)
	Orçamentos Fiscal e da Seguridade Social
	CNPJ:
	Exercício: 2023
	Período de referência: 3º trimestre


RGF-Anexo 02 | Tabela 2.1 - Trajetória de Retorno ao Limite da Dívida Consolidada Líquida - Estados, DF e Municípios

Notas Explicativas	Valores
	31/12/2023
Notas Explicativas	-
Notas Explicativas	-
Identificação do Quadrimestre em que Excedeu o Limite e dos Períodos de Retorno	-

 <p>Sistema de Informações Contábeis e Fiscais do Setor Público Brasileiro TESOURO NACIONAL</p>	Relatório de Gestão Fiscal
	Prefeitura Municipal de Amélia Rodrigues - BA (Poder Executivo)
	Orçamentos Fiscal e da Seguridade Social
	CNPJ:
	Exercício: 2023
Período de referência: 3º quadrimestre	

RGF-Anexo 03 | Tabela 3.0 - Demonstrativo das Garantias e Contragarantias de Valores

Garantias Concedidas e Contragarantias Recebidas	Saldos das Garantias Concedidas e Contragarantias Recebidas			
	SALDO DO EXERCÍCIO ANTERIOR	SALDO DO EXERCÍCIO DE 2023		
		Até o 1º Quadrimestre	Até o 2º Quadrimestre	Até o 3º Quadrimestre
Garantias Concedidas	-	-	-	-
Garantias Concedidas	-	-	-	-
AOS ESTADOS (I)	0,00	0,00	0,00	0,00
Em Operações de Crédito Externas				
Em Operações de Crédito Internas				
AOS MUNICÍPIOS (II)	0,00	0,00	0,00	0,00
Em Operações de Crédito Externas				
Em Operações de Crédito Internas				
ÀS ENTIDADES CONTROLADAS (III)	0,00	0,00	0,00	0,00
Em Operações de Crédito Externas				
Em Operações de Crédito Internas				
POR MEIO DE FUNDOS E PROGRAMAS (IV)				
TOTAL GARANTIAS CONCEDIDAS (V) = (I + II + III + IV)	0,00	0,00	0,00	0,00
RECEITA CORRENTE LÍQUIDA - RCL (VI)	88.181.057,43	87.707.282,10	86.503.310,00	92.807.447,30
(-) Transferências Obrigatórias da União Relativas às Emendas Individuais (art. 166-A, §1º, da CF) (VII)	1.276.255,00	1.176.255,00	200.000,00	200.000,00
= RECEITA CORRENTE LÍQUIDA AJUSTADA PARA CÁLCULO DOS LIMITES DE ENDIVIDAMENTO (VIII) = (VI - VII)	86.904.802,43	86.531.027,10	86.303.310,00	92.607.447,30
% do TOTAL DAS GARANTIAS sobre a RCL AJUSTADA (V/VIII)				
LIMITE DEFINIDO POR RESOLUÇÃO DO SENADO FEDERAL	102.866.518,07	103.713.658,78	103.563.972,00	
LIMITE DE ALERTA (inciso III § 1º do art. 59 da LRF)	92.579.866,26	93.342.292,90	93.207.574,80	
Contragarantias Recebidas	-	-	-	-
Contragarantias Recebidas	-	-	-	-
DOS ESTADOS (IX)	0,00	0,00	0,00	0,00
Em Garantia às Operações de Crédito Externas				
Em Garantia às Operações de Crédito Internas				
DOS MUNICÍPIOS (X)	0,00	0,00	0,00	0,00
Em Garantia às Operações de Crédito Externas				
Em Garantia às Operações de Crédito Internas				
DAS ENTIDADES CONTROLADAS (XI)	0,00	0,00	0,00	0,00
Em Garantia às Operações de Crédito Externas				
Em Garantia às Operações de Crédito Internas				
EM GARANTIAS POR MEIO DE FUNDOS E PROGRAMAS (XII)				
TOTAL CONTRAGARANTIAS RECEBIDAS (XIII) = (IX + X + XI + XII)	0,00	0,00	0,00	0,00

 <p>Sistema de Informações Contábeis e Fiscais do Setor Público Brasileiro TESOURO NACIONAL</p>	Relatório de Gestão Fiscal
	Prefeitura Municipal de Amélia Rodrigues - BA (Poder Executivo)
	Orçamentos Fiscal e da Seguridade Social
	CNPJ:
	Exercício: 2023
	Período de referência: 3º trimestre

RGF-Anexo 03 | Tabela 3.0 - Demonstrativo das Garantias e Contragarantias de Valores

Notas Explicativas	Valores
	31/12/2023
Notas Explicativas	-
Notas Explicativas	-

RGF-Anexo 04 | Tabela 4.0 - Demonstrativo das Operações de Crédito - Estados, DF e Municípios

Operações de Crédito	Valor Realizado no Período	
	VALOR REALIZADO	
	No Quadrimestre de Referência	Até o Quadrimestre de Referência (a)
Operações de Crédito	-	-
Mobiliária	0,00	0,00
Interna	0,00	0,00
Externa	0,00	0,00
Contratual	0,00	0,00
Interna	0,00	0,00
Empréstimos	0,00	0,00
Aquisição Financiada de Bens e Arrendamento Mercantil Financeiro	0,00	0,00
Antecipação de Receita pela Venda a Termo de Bens e Serviços	0,00	0,00
Assunção, Reconhecimento e Confissão de Dívidas (LRF, art. 29, § 1º)	0,00	0,00
Operações de Crédito não sujeitas ao limite para fins de contratação (I)	0,00	0,00
Externa	0,00	0,00
Empréstimos	0,00	0,00
Aquisição Financiada de Bens e Arrendamento Mercantil Financeiro	0,00	0,00
Antecipações de Receitas pela Venda a Termo de Bens e Serviços	0,00	0,00
Assunção, Reconhecimento e Confissão de Dívidas (LRF, art. 29, § 1º)	0,00	0,00
Operações de crédito não sujeitas ao limite para fins de contratação (II)	0,00	0,00
TOTAL (III)	0,00	0,00

RGF-Anexo 04 | Tabela 4.0 - Demonstrativo das Operações de Crédito - Estados, DF e Municípios


Apuração do Cumprimento dos Limites	Apuração do Cumprimento dos Limites	
	VALOR	% SOBRE A RCL AJUSTADA
Apuração do Cumprimento dos Limites	-	-
RECEITA CORRENTE LÍQUIDA - RCL (IV)	92.807.447,30	
(-) Transferências Obrigatórias da União Relativas às Emendas Individuais (art. 166-A, §1º, da CF) (V)	200.000,00	
= RECEITA CORRENTE LÍQUIDA AJUSTADA PARA CÁLCULO DOS LIMITES DE ENDIVIDAMENTO (VI) = (IV - V)	92.607.447,30	
OPERAÇÕES VEDADAS (VII)	0,00	0,00
TOTAL CONSIDERADO PARA FINS DA APURAÇÃO DO CUMPRIMENTO DO LIMITE (VIII) = (IIIa + VII - Ia - IIa)	0,00	
LIMITE GERAL DEFINIDO POR RESOLUÇÃO DO SENADO FEDERAL PARA AS OPERAÇÕES DE CRÉDITO INTERNAS E EXTERNAS	14.817.191,57	16,00
LIMITE DE ALERTA (inciso III do § 1º do art. 59 da LRF)	13.335.472,41	14,40
OPERAÇÕES DE CRÉDITO POR ANTECIPAÇÃO DA RECEITA ORÇAMENTÁRIA	0,00	
LIMITE DEFINIDO POR RESOLUÇÃO DO SENADO FEDERAL PARA AS OPERAÇÕES DE CRÉDITO POR ANTECIPAÇÃO DA RECEITA ORÇAMENTÁRIA	6.482.521,31	7,00

RGF-Anexo 04 | Tabela 4.0 - Demonstrativo das Operações de Crédito - Estados, DF e Municípios

Outras Operações Que Integram a Dívida Consolidada	Valor Realizado no Período	
	VALOR REALIZADO	
	No Quadrimestre de Referência	Até o Quadrimestre de Referência (a)
Outras Operações Que Integram a Dívida Consolidada	-	-
Parcelamentos de Dívidas	0,00	0,00
Tributos		
Contribuições Previdenciárias		
FGTS		
Demais Contribuições Sociais		
Operações de Reestruturação e Recomposição do Principal de Dívidas		


RGF-Anexo 04 | Tabela 4.0 - Demonstrativo das Operações de Crédito - Estados, DF e Municípios

Notas Explicativas	Valores
	31/12/2023
Notas Explicativas	-
Notas Explicativas	-

 <p>Sistema de Informações Contábeis e Fiscais do Setor Público Brasileiro TESOURO NACIONAL</p>	Relatório de Gestão Fiscal
	Prefeitura Municipal de Amélia Rodrigues - BA (Poder Executivo)
	Orçamentos Fiscal e da Seguridade Social
	CNPJ:
	Exercício: 2023
Período de referência: 3º quadrimestre	

RGF-Anexo 05 | Tabela 5.0 - Demonstrativo da Disponibilidade de Caixa e dos Restos a Pagar

Disponibilidade de Caixa	Disponibilidade de Caixa									
	DISPONIBILIDADE DE CAIXA BRUTA (I)	OBRIGAÇÕES FINANCEIRAS			INSUFICIÊNCIA FINANCEIRA VERIFICADA NO CONSORCIO PÚBLICO (I)	DISPONIBILIDADE DE CAIXA LÍQUIDA (ANTES DA INSCRIÇÃO EM RESTOS A PAGAR NÃO PROCESSADOS DO EXERCÍCIO) (II) = (I - III - IV)		EMPENHOS NÃO LIQUIDADOS CANCELADOS (NÃO INSCRITOS POR INSUFICIÊNCIA FINANCEIRA)	DISPONIBILIDADE DE CAIXA LÍQUIDA (APÓS A INSCRIÇÃO EM RESTOS A PAGAR NÃO PROCESSADOS DO EXERCÍCIO) (V) = (II - VI)	
Restos a Pagar Liquidados e Não Pagos	Restos a Pagar Empenhados e Não Liquidados de Exercícios Anteriores (II)	De Exercícios Anteriores (II)	Do Exercício (III)	Demais Obrigações Financeiras (IV)		RESTOS A PAGAR EMPENHADOS E NÃO LIQUIDADOS DO EXERCÍCIO (VI)				
TOTAL DOS RECURSOS NÃO VINCULADOS (I)	5.080.211,39	1.224.424,52	800.133,73	96.681,13	1.529.356,41	1.429.616,60	657.263,36	0,00	772.363,24	
Recursos Não Vinculados de Impostos	5.080.211,39	1.224.424,52	800.133,73	96.681,13	1.529.356,41	1.429.616,60	657.263,36	0,00	772.363,24	
Outros Recursos não Vinculados						0,00			0,00	
TOTAL DOS RECURSOS VINCULADOS (EXCETO AO RPPS) (II)	7.154.125,84	548.262,37	433.917,88	187.552,73	1.785.989,78	4.198.403,08	80.553,45	0,00	4.117.849,63	
Recursos Vinculados à Educação	3.062.343,93	270.917,80	194.765,31	172.420,93	1.715.277,07	708.962,73	0,00	0,00	708.962,73	
Transferências do FUNDEB	2.286.023,32	207.697,29	194.765,31	148.083,65	1.715.277,07	0,00			0,00	
Outros Recursos Vinculados à Educação	796.320,61	63.020,60	0,00	24.337,28		708.962,73			708.962,73	
Recursos Vinculados à Saúde	2.760.679,75	151.723,57	213.511,51	13.767,80	63.291,51	2.318.385,36	29.228,03	0,00	2.289.157,33	
Transferências Fundo a Fundo de Recursos do SUS	1.965.799,28	151.723,57	213.511,51	13.767,80	47.429,51	1.530.366,87	29.228,03		1.510.138,84	
Outros Recursos Vinculados à Saúde	794.880,49				15.862,00	779.018,49			779.018,49	
Recursos Vinculados à Assistência Social	616.674,00	12.679,00	19.131,06		7.421,20	577.442,74	5.394,95		572.047,79	
Recursos Vinculados à Previdência Social (Exceto ao RPPS)						0,00			0,00	
Demais Vinculações Decorrentes de Transferências	193.011,69	100.618,41	0,00	0,00	0,00	92.393,28	0,00	0,00	92.393,28	
Transferências de Convênios e Instrumentos Congêneros (exceto Educação, Saúde e Assistência)	193.011,69	100.618,41				92.393,28			92.393,28	
Outras Vinculações Decorrentes de Transferências						0,00			0,00	
Demais Vinculações Legais	521.416,47	12.323,50	6.510,00	1.364,00	0,00	501.218,97	45.930,47	0,00	455.288,50	
Recursos de Operações de Crédito (exceto vinculados à Educação e à Saúde)						0,00			0,00	
Recursos de Alienação de Bens/Ativos						0,00			0,00	
Recursos Vinculados a Fundos (exceto Educação, Saúde, Assistência e Previdência)						0,00			0,00	
Outras Vinculações Legais	521.416,47	12.323,50	6.510,00	1.364,00	0,00	501.218,97	45.930,47	0,00	455.288,50	
Recursos Extrabudgetários						0,00			0,00	
Outras Vinculações						0,00			0,00	
TOTAL DOS RECURSOS VINCULADOS AO RPPS (III)	0,00	0,00	0,00	0,00	0,00	0,00	0,00	0,00	0,00	
Recursos Vinculados ao RPPS - Fundo em Capitalização (Plano Previdenciário)						0,00			0,00	
Recursos Vinculados ao RPPS - Fundo em Repartição (Plano Financeiro)						0,00			0,00	
Recursos Vinculados ao RPPS - Taxa de Administração						0,00			0,00	
TOTAL (IV) = (I + II + III)	12.234.337,23	1.772.686,89	1.234.051,61	284.233,86	3.315.345,19	5.628.019,68	737.806,81	0,00	4.890.212,87	

 Sistema de Informações Contábeis e Fiscais do Setor Público Brasileiro TESOURO NACIONAL	Relatório de Gestão Fiscal
	Prefeitura Municipal de Amélia Rodrigues - BA (Poder Executivo)
	Orçamentos Fiscal e da Seguridade Social
	CNPJ:
	Exercício: 2023
	Período de referência: 3º quadrimestre

RGF-Anexo 05 | Tabela 5.0 - Demonstrativo da Disponibilidade de Caixa e dos Restos a Pagar

Notas Explicativas	Valores
	31/12/2023
Notas Explicativas	-
Notas Explicativas	-

RGF-Anexo 06 | Tabela 6.0 - Demonstrativo Simplificado do Relatório de Gestão Fiscal

Receita Corrente Líquida	Valor Até o Quadrimestre	
	VALOR ATÉ O QUADRIMESTRE DE REFERÊNCIA	
Receita Corrente Líquida	-	92.607.447,30
Receita Corrente Líquida Ajustada para Cálculo dos Limites de Endividamento	-	92.607.447,30
Receita Corrente Líquida Ajustada para Cálculo dos Limites da Despesa com Pessoal	-	92.607.447,30

RGF-Anexo 06 | Tabela 6.0 - Demonstrativo Simplificado do Relatório de Gestão Fiscal

Despesa com Pessoal	Valor Realizado no Período	
	VALOR	% SOBRE A RCL AJUSTADA
Despesa com Pessoal	-	-
Despesa Total com Pessoal - DTP	54.910.612,50	59,29
Limite Máximo (incisos I, II e III art. 20 da LRF) - <=>	50.008.021,54	54,00
Limite Prudencial (parágrafo único art. 22 da LRF) - <=>	47.507.620,46	51,30
Limite de Alerta (inciso II do §1º do art. 59 da LRF) - <=>	45.007.219,39	48,60

RGF-Anexo 06 | Tabela 6.0 - Demonstrativo Simplificado do Relatório de Gestão Fiscal

Dívida Consolidada	Comparativo do Saldo da Dívida	
	VALOR ATÉ O QUADRIMESTRE DE REFERÊNCIA	% SOBRE A RCL AJUSTADA
Dívida Consolidada Líquida	87.863.498,18	94,88
Limite Definido por Resolução do Senado Federal	111.128.936,76	120,00

RGF-Anexo 06 | Tabela 6.0 - Demonstrativo Simplificado do Relatório de Gestão Fiscal

Garantias de Valores	Comparativo do Saldo de Garantia	
	VALOR ATÉ O QUADRIMESTRE DE REFERÊNCIA	% SOBRE A RCL AJUSTADA
Garantias de Valores	-	-
Total das Garantias Concedidas	-	-
Limite Definido por Resolução do Senado Federal	-	-

RGF-Anexo 06 | Tabela 6.0 - Demonstrativo Simplificado do Relatório de Gestão Fiscal

Operações de Crédito	Valor Realizado no Período	
	VALOR ATÉ O QUADRIMESTRE DE REFERÊNCIA	% SOBRE A RCL AJUSTADA
Operações de Crédito	-	-
Operações de Crédito Internas e Externas	-	-
Limite Definido pelo Senado Federal para Operações de Crédito Externas e Internas	-	-
Operações de Crédito por Antecipação da Receita	-	-
Limite Definido pelo Senado Federal para Operações de Crédito por Antecipação da Receita	-	-


RGF-Anexo 06 | Tabela 6.0 - Demonstrativo Simplificado do Relatório de Gestão Fiscal

Restos a Pagar	Restos a Pagar e Disponibilidade de Caixa	
	RESTOS A PAGAR EMPENHADOS E NÃO LIQUIDADOS DO EXERCÍCIO	DISPONIBILIDADE DE CAIXA LÍQUIDA (APÓS A INSCRIÇÃO EM RESTOS A PAGAR NÃO PROCESSADOS DO EXERCÍCIO)
Restos a Pagar	-	-
Valor Total	737.806,81	4.890.212,87

RGF-Anexo 06 | Tabela 6.0 - Demonstrativo Simplificado do Relatório de Gestão Fiscal


Notas Explicativas	Valores
	31/12/2023
Notas Explicativas	-
Notas Explicativas	-

RETIFICAÇÃO | (RGF) ANEXO 3 – DEMONST. DAS GARANTIAS E CONTRAGARANTIAS DE VALORES (3º QUADRIMESTRE/2023)

 <p>Sistema de Informações Contábeis e Fiscais do Setor Público Brasileiro TESOURO NACIONAL</p>	Relatório de Gestão Fiscal
	Prefeitura Municipal de Amélia Rodrigues - BA (Poder Executivo)
	Orçamentos Fiscal e da Seguridade Social
	CNPJ:
	Exercício: 2023
	Período de referência: 3º trimestre

RGF-Anexo 01 | Tabela 1.0 - Demonstrativo da Despesa com Pessoal

Despesa com Pessoal	Despesa Executada com Pessoal												TOTAL (ÚLTIMOS 12 MESES) (a)	INSCRITAS EM RESTOS A PAGAR NÃO PROCESSADOS (b)		
	DESPEBAS EXECUTADAS (Últimos 12 Meses)															
	<MR-11>	<MR-10>	<MR-9>	<MR-8>	<MR-7>	<MR-6>	<MR-5>	<MR-4>	<MR-3>	<MR-2>	<MR-1>	<MR>				
Despesa com Pessoal (Últimos 12 Meses)	-	-	-	-	-	-	-	-	-	-	-	-	-	-	-	-
DESPESA BRUTA COM PESSOAL (I)	3.170.746,55	5.074.098,35	4.416.584,43	4.524.566,88	4.429.185,20	4.631.360,39	4.379.670,96	4.450.113,10	4.194.612,59	3.709.194,08	4.528.300,22	7.402.179,75	54.910.612,50	0,00		
Pessoal Ativo	3.147.346,55	4.617.686,05	3.943.462,25	4.114.387,21	3.896.443,01	3.916.064,50	3.873.598,29	3.950.913,81	3.809.670,58	3.252.251,73	3.960.436,03	6.870.552,52	49.353.815,43	0,00		
Vencimentos, Vantagens e Outras Despesas Variáveis	3.124.371,20	3.875.928,97	3.221.167,42	3.288.356,08	3.082.097,81	3.084.308,48	3.050.921,48	3.129.430,79	2.990.652,20	2.446.340,75	3.058.005,42	4.531.400,89	38.882.981,49	0,00		
Obrigações Patronais	22.975,35	741.757,08	722.294,83	826.031,13	813.345,20	833.756,02	822.676,81	821.483,02	819.018,38	805.910,98	902.433,51	2.339.151,63	10.470.833,94	0,00		
Pessoal Inativo e Pensionistas	0,00	0,00	0,00	0,00	0,00	0,00	0,00	0,00	0,00	0,00	0,00	0,00	0,00	0,00		
Aposentadorias, Reserva e Reformas																
Pensões																
Outras Despesas de Pessoal decorrentes de Contratos de Terceirização ou de contratação de forma indireta (§ 1º do art. 18 da LRF)	23.400,00	456.412,30	473.122,18	410.179,67	533.742,19	713.295,89	506.072,67	499.199,29	384.942,01	456.942,35	567.861,29	531.627,23	5.556.797,07	0,00		
Despesa com Pessoal não Executada Orçamentariamente																
DESPEBAS NÃO COMPUTADAS (§ 1º do art. 19 da LRF) (II)	0,00	0,00	0,00	0,00	0,00	0,00	0,00	0,00	0,00	0,00	0,00	0,00	0,00	0,00		
Indenizações por Demissão e Incentivos a Demissão Voluntária e Deduções Constitucionais																
Decorrentes de Decisão Judicial de Período Anterior ao da Apuração																
Despesas de Exercícios Anteriores de Período Anterior ao da Apuração																
Inativos e Pensionistas com Recursos Vinculados																
DESPESA LÍQUIDA COM PESSOAL (III) = (I - II)	3.170.746,55	5.074.098,35	4.416.584,43	4.524.566,88	4.429.185,20	4.631.360,39	4.379.670,96	4.450.113,10	4.194.612,59	3.709.194,08	4.528.300,22	7.402.179,75	54.910.612,50	0,00		


 Sistema de Informações Contábeis e Fiscais do Setor Público Brasileiro TESOURO NACIONAL	Relatório de Gestão Fiscal
	Prefeitura Municipal de Amélia Rodrigues - BA (Poder Executivo)
	Orçamentos Fiscal e da Seguridade Social
	CNPJ:
	Exercício: 2023
	Período de referência: 3º trimestre

RGF-Anexo 01 | Tabela 1.0 - Demonstrativo da Despesa com Pessoal

Apuração do Cumprimento do Limite Legal	DTP e Apuração do Cumprimento do Limite Legal	
	Valor	% sobre a RCL Ajustada
DTP e Apuração do Cumprimento do Limite Legal		
RECEITA CORRENTE LÍQUIDA - RCL (IV)	92.807.447,30	-
(-) Transferências Obrigatórias da União Relativas às Emendas Individuais (art. 166-A, §1º, da CF) (V)	200.000,00	
(-) Transferências obrigatórias da União relativas às emendas de bancada (art. 166, § 16, da CF) e ao vencimento dos agentes comunitários de saúde e de combate às endemias (CF, art. 198, §11) (VI)	0,00	
= RECEITA CORRENTE LÍQUIDA AJUSTADA PARA CÁLCULO DOS LIMITES DA DESPESA COM PESSOAL (VII) = (IV - V - VI)	92.607.447,30	
DESPESA TOTAL COM PESSOAL - DTP (VIII) = (IIIa + IIIb)	54.910.612,50	59,29
LIMITE MÁXIMO (IX) (incisos I, II e III, art. 20 da LRF)	50.008.021,54	54,00
LIMITE PRUDENCIAL (X) = (0,95 x IX) (parágrafo único do art. 22 da LRF)	47.507.620,46	51,30
LIMITE DE ALERTA (XI) = (0,90 x IX) (inciso II do §1º do art. 59 da LRF)	45.007.219,39	48,60


RGF-Anexo 01 | Tabela 1.0 - Demonstrativo da Despesa com Pessoal

Notas Explicativas	Valores
	31/12/2023
Notas Explicativas	-
Notas Explicativas	-

 <p>Sistema de Informações Contábeis e Fiscais do Setor Público Brasileiro TESOURO NACIONAL</p>	Relatório de Gestão Fiscal
	Prefeitura Municipal de Amélia Rodrigues - BA (Poder Executivo)
	Orçamentos Fiscal e da Seguridade Social
	CNPJ:
	Exercício: 2023
Período de referência: 3º quadrimestre	


RGF-Anexo 01 | Tabela 1.2 - Trajetória de Retorno ao Limite da Despesa Total com Pessoal

Trajetória de Retorno ao Limite da Despesa Total com Pessoal	Apuração da Trajetória de Retorno ao Limite da DTP								
	Exercício de Descumprimento do Limite			Exercício do Primeiro Período Seguinte		Exercício do Segundo Período Seguinte			
	No Quadrimestre/Semestre			Primeiro Período Seguinte		Segundo Período Seguinte			
	Limite Máximo (a)	% DTP (b)	% Excedente (c) = (b-a)	Redutor Mínimo de 1/3 do Excedente (d) = (1/3*c)	Limite (e) = (b-d)	% DTP (f)	Redutor Residual (g) = (f-a)	Limite (h) = (a)	% DTP (i)
Trajetória de Retorno ao Limite da Despesa Total com Pessoal	-	-	-	-	-	-	-	-	-
Valores Percentuais									

 Sistema de Informações Contábeis e Fiscais do Setor Público Brasileiro TESOURO NACIONAL	Relatório de Gestão Fiscal
	Prefeitura Municipal de Amélia Rodrigues - BA (Poder Executivo)
	Orçamentos Fiscal e da Seguridade Social
	CNPJ:
	Exercício: 2023
	Período de referência: 3º trimestre


RGF-Anexo 01 | Tabela 1.2 - Trajetória de Retorno ao Limite da Despesa Total com Pessoal

Parâmetros para Redução do Excedente de DTP (art. 15 da LC 178/2021)	Percentual	
		Percentual
Parâmetros para Redução do Excedente de DTP (art. 15 da LC 178/2021)		-
Limite Máximo (IX) (%) (LRF, art. 20)		54,00
DTP em 2021 (XII) (%)		55,49
Excedente em 2021 (XIII) = (XII - IX) (%)		1,49
Redutor anual (XIV) = (0,10 x XIII) (%)		0,15

 Sistema de Informações Contábeis e Fiscais do Setor Público Brasileiro TESOURO NACIONAL	Relatório de Gestão Fiscal
	Prefeitura Municipal de Amélia Rodrigues - BA (Poder Executivo)
	Orçamentos Fiscal e da Seguridade Social
	CNPJ:
	Exercício: 2023
	Período de referência: 3º quadrimestre

RGF-Anexo 01 | Tabela 1.2 - Trajetória de Retorno ao Limite da Despesa Total com Pessoal

Trajetória de Retorno ao Limite da Despesa Total com Pessoal (art. 15 da LC 178/2021)	Apuração da Trajetória de Retorno ao Limite da DTP (art. 15 da LC 178/2021)											
	2021	2022	2023	2024	2025	2026	2027	2028	2029	2030	2031	2032
Trajetória de Retorno ao Limite da Despesa Total com Pessoal (art. 15 da LC 178/2021)	-	-	-	-	-	-	-	-	-	-	-	-
RECEITA CORRENTE LÍQUIDA AJUSTADA PARA CÁLCULO DOS LIMITES DA DESPESA COM PESSOAL (VII)												
DESPESA TOTAL COM PESSOAL - DTP (VIII)												
% DTP (VIII / VII)												
LIMITE CONFORME ART. 15 DA LC 178/2021 (%)												

 Sistema de Informações Contábeis e Fiscais do Setor Público Brasileiro TESOURO NACIONAL	Relatório de Gestão Fiscal
	Prefeitura Municipal de Amélia Rodrigues - BA (Poder Executivo)
	Orçamentos Fiscal e da Seguridade Social
	CNPJ:
	Exercício: 2023
	Período de referência: 3º trimestre

RGF-Anexo 01 | Tabela 1.2 - Trajetória de Retorno ao Limite da Despesa Total com Pessoal


Notas Explicativas	Valores
	31/12/2023
Notas Explicativas	-
Identificação do Quadrimestre em que Excedeu o Limite e dos Períodos de Retorno	
Notas Explicativas	

RGF-Anexo 01 | Tabela 1.2 - Trajetória de Retorno ao Limite da Despesa Total com Pessoal

Notas Explicativas	Valores
	31/12/2023
Notas Explicativas	-
Identificação do Quadrimestre em que Excedeu o Limite e dos Períodos de Retorno	
Notas Explicativas	


RGF-Anexo 01 | Tabela 1.4 - Demonstrativo da Despesa com Pessoal - Ente Consorciado

Notas Explicativas	Valores
	31/12/2023
Notas Explicativas	-
Notas Explicativas	


 <p>Sistema de Informações Contábeis e Fiscais do Setor Público Brasileiro TESOURO NACIONAL</p>	Relatório de Gestão Fiscal
	Prefeitura Municipal de Amélia Rodrigues - BA (Poder Executivo)
	Orçamentos Fiscal e da Seguridade Social
	CNPJ:
	Exercício: 2023
Período de referência: 3º quadrimestre	

RGF-Anexo 02 | Tabela 2.0 - Demonstrativo da Dívida Consolidada Líquida - Estados, DF e Municípios

Demonstrativo da Dívida Consolidada Líquida	Cálculo da Dívida Consolidada Líquida			
	SALDO DO EXERCÍCIO ANTERIOR	SALDO DO EXERCÍCIO DE 2023		
		Até o 1º Quadrimestre	Até o 2º Quadrimestre	Até o 3º Quadrimestre
Dívida Consolidada	-	-	-	-
DÍVIDA CONSOLIDADA - DC (I)	89.837.607,50	88.369.023,68	86.790.103,71	96.040.428,99
Dívida Mobiliária	0,00	0,00	0,00	0,00
Dívida Contratual	89.832.708,90	88.383.725,71	86.790.103,71	96.040.428,99
Empréstimos	0,00	0,00	0,00	0,00
Internos	0,00	0,00	0,00	0,00
Externos	0,00	0,00	0,00	0,00
Reestruturação da Dívida de Estados e Municípios	0,00	0,00	0,00	0,00
Financiamentos	0,00	0,00	0,00	0,00
Internos	0,00	0,00	0,00	0,00
Externos	0,00	0,00	0,00	0,00
Parcelamento e Renegociação de Dívidas	89.832.708,90	88.383.725,71	86.790.103,71	96.040.428,99
De Tributos	0,00	0,00	0,00	0,00
De Contribuições Previdenciárias	87.356.560,41	87.356.560,41	84.668.723,54	93.892.846,09
De Demais Contribuições Sociais	2.476.148,49	1.027.165,30	2.121.380,17	2.147.582,90
Do FGTS	0,00	0,00	0,00	0,00
Com Instituição Não Financeira	0,00	0,00	0,00	0,00
Demais Dívidas Contratuais	0,00	0,00	0,00	0,00
Precatórios Posteriores a 05/05/2000 (inclusive) Vencidos e Não Pagos	4.898,60	-14.702,03	0,00	0,00
Outras Dívidas	0,00	0,00	0,00	0,00
DEDUÇÕES (II)	11.965.569,70	14.195.512,75	11.937.794,09	8.176.930,81
Disponibilidade de Caixa	9.758.765,24	11.988.718,29	9.607.666,08	5.912.253,54
Disponibilidade de Caixa Bruta	17.322.092,11	17.484.961,99	15.119.417,24	12.234.337,23
(-) Restos a Pagar Processados	4.180.508,03	1.772.686,95	1.772.686,95	3.006.738,50
(-) Depósitos Restituíveis e Valores Vinculados	3.382.818,84	3.723.556,75	3.739.064,21	3.315.345,19
Demais Haveres Financeiros	2.206.794,46	2.206.794,46	2.330.128,01	2.264.677,27
DÍVIDA CONSOLIDADA LÍQUIDA (DCL) (III) = (I - II)	77.872.047,80	74.173.510,93	74.852.309,62	87.863.498,18
RECEITA CORRENTE LÍQUIDA - RCL (IV)	88.181.057,43	87.707.282,10	86.503.310,00	92.807.447,30
(-) Transferências Obrigatórias da União Relativas às Emendas Individuais (art. 166-A, § 1º, da CF) (V)	1.276.255,00	1.176.255,00	200.000,00	200.000,00
= RECEITA CORRENTE LÍQUIDA AJUSTADA PARA CÁLCULO DOS LIMITES DE ENDIVIDAMENTO (VI) = (IV - V)	86.904.802,43	86.531.027,10	86.303.310,00	92.607.447,30
% da DC sobre a RCL AJUSTADA (I/VI)	103,37	102,12	100,56	103,71
% da DCL sobre a RCL AJUSTADA (III/VI)	89,61	85,72	86,73	94,88
LIMITE DEFINIDO POR RESOLUÇÃO DO SENADO FEDERAL	104.285.762,92	103.837.232,52	103.563.972,00	111.128.936,76
LIMITE DE ALERTA (inciso III do § 1º do art. 59 da LRF)	93.857.186,62	93.453.509,27	93.207.574,80	100.016.043,08
Outros Valores Não Integrantes da DC	-	-	-	-
Precatórios Anteriores a 05/05/2000	0,00	0,00	0,00	0,00
Precatórios Posteriores a 05/05/2000 (Não incluídos na DC)	0,00	0,00	0,00	0,00
Passivo Atuarial	0,00	0,00	0,00	0,00
RP Não-Processados	0,00	0,00	0,00	0,00
Antecipações de Receita Orçamentária - ARO	0,00	0,00	0,00	0,00
Dívida Contratual de PPP	0,00	0,00	0,00	0,00

 Sistema de Informações Contábeis e Fiscais do Setor Público Brasileiro TESOURO NACIONAL	Relatório de Gestão Fiscal
	Prefeitura Municipal de Amélia Rodrigues - BA (Poder Executivo)
	Orçamentos Fiscal e da Seguridade Social
	CNPJ:
	Exercício: 2023
Período de referência: 3º quadrimestre	

Demonstrativo da Dívida Consolidada Líquida	Cálculo da Dívida Consolidada Líquida			
	SALDO DO EXERCÍCIO ANTERIOR	SALDO DO EXERCÍCIO DE 2023		
		Até o 1º Quadrimestre	Até o 2º Quadrimestre	Até o 3º Quadrimestre
Apropriação de Depósitos Judiciais	0,00	0,00	0,00	0,00

 Sistema de Informações Contábeis e Fiscais do Setor Público Brasileiro TESOURO NACIONAL	Relatório de Gestão Fiscal
	Prefeitura Municipal de Amélia Rodrigues - BA (Poder Executivo)
	Orçamentos Fiscal e da Seguridade Social
	CNPJ:
	Exercício: 2023
	Período de referência: 3º trimestre


RGF-Anexo 02 | Tabela 2.0 - Demonstrativo da Dívida Consolidada Líquida - Estados, DF e Municípios

Notas Explicativas	Valores
	31/12/2023
Notas Explicativas	-
Notas Explicativas	-

 <p>Sistema de Informações Contábeis e Fiscais do Setor Público Brasileiro TESOURO NACIONAL</p>	Relatório de Gestão Fiscal
	Prefeitura Municipal de Amélia Rodrigues - BA (Poder Executivo)
	Orçamentos Fiscal e da Seguridade Social
	CNPJ:
	Exercício: 2023
Período de referência: 3º quadrimestre	


RGF-Anexo 02 | Tabela 2.1 - Trajetória de Retorno ao Limite da Dívida Consolidada Líquida - Estados, DF e Municípios

Trajetória de Retorno ao Limite da Dívida Consolidada Líquida	Trajetória de Retorno ao Limite da Dívida Consolidada Líquida												
	Exercício em que Excedeu o Limite			Exercício do primeiro período seguinte				Exercício do segundo período seguinte			Exercício do terceiro período seguinte		
	Quadrimestre em que Excedeu o Limite	% Excedente (c) = (b-a)		Primeiro período seguinte		Segundo período seguinte		Terceiro período seguinte		Quarto período seguinte			
Limite Máximo (a)	% DCL (b)		Redutor mínimo de 25% do Excedente (d) = (b.25%)	Limite (e) = (b-d)	% DCL (f)	Redutor Residual (g) = (f-a)	Limite (h) = (e)	% DCL (i)	Redutor Residual (j) = (i-a)	Limite (k) = (h)	% DCL (l)		
Trajetória de Retorno ao Limite da Dívida Consolidada Líquida	-	-	-	-	-	-	-	-	-	-	-		
Valores Percentuais													

 Sistema de Informações Contábeis e Fiscais do Setor Público Brasileiro TESOURO NACIONAL	Relatório de Gestão Fiscal
	Prefeitura Municipal de Amélia Rodrigues - BA (Poder Executivo)
	Orçamentos Fiscal e da Seguridade Social
	CNPJ:
	Exercício: 2023
	Período de referência: 3º trimestre


RGF-Anexo 02 | Tabela 2.1 - Trajetória de Retorno ao Limite da Dívida Consolidada Líquida - Estados, DF e Municípios

Notas Explicativas	Valores
	31/12/2023
Notas Explicativas	-
Notas Explicativas	
Identificação do Quadrimestre em que Excedeu o Limite e dos Períodos de Retorno	

 <p>Sistema de Informações Contábeis e Fiscais do Setor Público Brasileiro TESOURO NACIONAL</p>	Relatório de Gestão Fiscal
	Prefeitura Municipal de Amélia Rodrigues - BA (Poder Executivo)
	Orçamentos Fiscal e da Seguridade Social
	CNPJ:
	Exercício: 2023
Período de referência: 3º quadrimestre	

RGF-Anexo 03 | Tabela 3.0 - Demonstrativo das Garantias e Contragarantias de Valores

Garantias Concedidas e Contragarantias Recebidas	Saldos das Garantias Concedidas e Contragarantias Recebidas			
	SALDO DO EXERCÍCIO ANTERIOR	SALDO DO EXERCÍCIO DE 2023		
		Até o 1º Quadrimestre	Até o 2º Quadrimestre	Até o 3º Quadrimestre
Garantias Concedidas	-	-	-	-
Garantias Concedidas	-	-	-	-
AOS ESTADOS (I)	0,00	0,00	0,00	0,00
Em Operações de Crédito Externas				
Em Operações de Crédito Internas				
AOS MUNICÍPIOS (II)	0,00	0,00	0,00	0,00
Em Operações de Crédito Externas				
Em Operações de Crédito Internas				
ÀS ENTIDADES CONTROLADAS (III)	0,00	0,00	0,00	0,00
Em Operações de Crédito Externas				
Em Operações de Crédito Internas				
POR MEIO DE FUNDOS E PROGRAMAS (IV)				
TOTAL GARANTIAS CONCEDIDAS (V) = (I + II + III + IV)	0,00	0,00	0,00	0,00
RECEITA CORRENTE LÍQUIDA - RCL (VI)	88.181.057,43	87.707.282,10	86.503.310,00	92.807.447,30
(-) Transferências Obrigatórias da União Relativas às Emendas Individuais (art. 166-A, §1º, da CF) (VII)	1.276.255,00	1.176.255,00	200.000,00	200.000,00
= RECEITA CORRENTE LÍQUIDA AJUSTADA PARA CÁLCULO DOS LIMITES DE ENDIVIDAMENTO (VIII) = (VI - VII)	86.904.802,43	86.531.027,10	86.303.310,00	92.607.447,30
% do TOTAL DAS GARANTIAS sobre a RCL AJUSTADA (V/VIII)				
LIMITE DEFINIDO POR RESOLUÇÃO DO SENADO FEDERAL	102.866.518,07	103.713.658,78	103.563.972,00	
LIMITE DE ALERTA (inciso III § 1º do art. 59 da LRF)	92.579.866,26	93.342.292,90	93.207.574,80	
Contragarantias Recebidas	-	-	-	-
Contragarantias Recebidas	-	-	-	-
DOS ESTADOS (IX)	0,00	0,00	0,00	0,00
Em Garantia às Operações de Crédito Externas				
Em Garantia às Operações de Crédito Internas				
DOS MUNICÍPIOS (X)	0,00	0,00	0,00	0,00
Em Garantia às Operações de Crédito Externas				
Em Garantia às Operações de Crédito Internas				
DAS ENTIDADES CONTROLADAS (XI)	0,00	0,00	0,00	0,00
Em Garantia às Operações de Crédito Externas				
Em Garantia às Operações de Crédito Internas				
EM GARANTIAS POR MEIO DE FUNDOS E PROGRAMAS (XII)				
TOTAL CONTRAGARANTIAS RECEBIDAS (XIII) = (IX + X + XI + XII)	0,00	0,00	0,00	0,00

 <p>Sistema de Informações Contábeis e Fiscais do Setor Público Brasileiro TESOURO NACIONAL</p>	Relatório de Gestão Fiscal
	Prefeitura Municipal de Amélia Rodrigues - BA (Poder Executivo)
	Orçamentos Fiscal e da Seguridade Social
	CNPJ:
	Exercício: 2023
Período de referência: 3º trimestre	

RGF-Anexo 03 | Tabela 3.0 - Demonstrativo das Garantias e Contragarantias de Valores

Notas Explicativas	Valores
	31/12/2023
Notas Explicativas	-
Notas Explicativas	-

RGF-Anexo 04 | Tabela 4.0 - Demonstrativo das Operações de Crédito - Estados, DF e Municípios

Operações de Crédito	Valor Realizado no Período	
	VALOR REALIZADO	
	No Quadrimestre de Referência	Até o Quadrimestre de Referência (a)
Operações de Crédito	-	-
Mobiliária	0,00	0,00
Interna	0,00	0,00
Externa	0,00	0,00
Contratual	0,00	0,00
Interna	0,00	0,00
Empréstimos	0,00	0,00
Aquisição Financiada de Bens e Arrendamento Mercantil Financeiro	0,00	0,00
Antecipação de Receita pela Venda a Termo de Bens e Serviços	0,00	0,00
Assunção, Reconhecimento e Confissão de Dívidas (LRF, art. 29, § 1º)	0,00	0,00
Operações de Crédito não sujeitas ao limite para fins de contratação (I)	0,00	0,00
Externa	0,00	0,00
Empréstimos	0,00	0,00
Aquisição Financiada de Bens e Arrendamento Mercantil Financeiro	0,00	0,00
Antecipações de Receitas pela Venda a Termo de Bens e Serviços	0,00	0,00
Assunção, Reconhecimento e Confissão de Dívidas (LRF, art. 29, § 1º)	0,00	0,00
Operações de crédito não sujeitas ao limite para fins de contratação (II)	0,00	0,00
TOTAL (III)	0,00	0,00

RGF-Anexo 04 | Tabela 4.0 - Demonstrativo das Operações de Crédito - Estados, DF e Municípios


Apuração do Cumprimento dos Limites	Apuração do Cumprimento dos Limites	
	VALOR	% SOBRE A RCL AJUSTADA
Apuração do Cumprimento dos Limites	-	-
RECEITA CORRENTE LÍQUIDA - RCL (IV)	92.807.447,30	
(-) Transferências Obrigatórias da União Relativas às Emendas Individuais (art. 166-A, §1º, da CF) (V)	200.000,00	
= RECEITA CORRENTE LÍQUIDA AJUSTADA PARA CÁLCULO DOS LIMITES DE ENDIVIDAMENTO (VI) = (IV - V)	92.607.447,30	
OPERAÇÕES VEDADAS (VII)	0,00	0,00
TOTAL CONSIDERADO PARA FINS DA APURAÇÃO DO CUMPRIMENTO DO LIMITE (VIII) = (IIIa + VII - Ia - IIa)	0,00	
LIMITE GERAL DEFINIDO POR RESOLUÇÃO DO SENADO FEDERAL PARA AS OPERAÇÕES DE CRÉDITO INTERNAS E EXTERNAS	14.817.191,57	16,00
LIMITE DE ALERTA (inciso III do § 1º do art. 59 da LRF)	13.335.472,41	14,40
OPERAÇÕES DE CRÉDITO POR ANTECIPAÇÃO DA RECEITA ORÇAMENTÁRIA	0,00	
LIMITE DEFINIDO POR RESOLUÇÃO DO SENADO FEDERAL PARA AS OPERAÇÕES DE CRÉDITO POR ANTECIPAÇÃO DA RECEITA ORÇAMENTÁRIA	6.482.521,31	7,00

RGF-Anexo 04 | Tabela 4.0 - Demonstrativo das Operações de Crédito - Estados, DF e Municípios

Outras Operações Que Integram a Dívida Consolidada	Valor Realizado no Período	
	VALOR REALIZADO	
	No Quadrimestre de Referência	Até o Quadrimestre de Referência (a)
Outras Operações Que Integram a Dívida Consolidada	-	-
Parcelamentos de Dívidas	0,00	0,00
Tributos		
Contribuições Previdenciárias		
FGTS		
Demais Contribuições Sociais		
Operações de Reestruturação e Recomposição do Principal de Dívidas		


RGF-Anexo 04 | Tabela 4.0 - Demonstrativo das Operações de Crédito - Estados, DF e Municípios

Notas Explicativas	Valores
	31/12/2023
Notas Explicativas	-
Notas Explicativas	-

 <p>Sistema de Informações Contábeis e Fiscais do Setor Público Brasileiro TESOURO NACIONAL</p>	Relatório de Gestão Fiscal
	Prefeitura Municipal de Amélia Rodrigues - BA (Poder Executivo)
	Orçamentos Fiscal e da Seguridade Social
	CNPJ:
	Exercício: 2023
Período de referência: 3º quadrimestre	

RGF-Anexo 05 | Tabela 5.0 - Demonstrativo da Disponibilidade de Caixa e dos Restos a Pagar

Disponibilidade de Caixa	Disponibilidade de Caixa									
	DISPONIBILIDADE DE CAIXA BRUTA (I)	OBRIGAÇÕES FINANCEIRAS			INSUFICIÊNCIA FINANCEIRA VERIFICADA NO CONSORCIO PÚBLICO (I)	DISPONIBILIDADE DE CAIXA LÍQUIDA (ANTES DA INSCRIÇÃO EM RESTOS A PAGAR NÃO PROCESSADOS DO EXERCÍCIO) (II) = (I - III) - IV		EMPENHOS NÃO LIQUIDADOS CANCELADOS (NÃO INSCRITOS POR INSUFICIÊNCIA FINANCEIRA)	DISPONIBILIDADE DE CAIXA LÍQUIDA (APÓS A INSCRIÇÃO EM RESTOS A PAGAR NÃO PROCESSADOS DO EXERCÍCIO) (I) = (I - IV)	
Restos a Pagar Liquidados e Não Pagos	Restos a Pagar Empenhados e Não Liquidados de Exercícios Anteriores (II)	De Exercícios Anteriores (I)	Do Exercício (II)	Demais Obrigações Financeiras (I)		Restos a Pagar Empenhados e Não Liquidados do Exercício (I)	Restos a Pagar Empenhados e Não Liquidados do Exercício (II)			
TOTAL DOS RECURSOS NÃO VINCULADOS (I)	5.080.211,39	1.224.424,52	800.133,73	96.681,13	1.529.356,41	1.429.616,60	657.263,36	0,00	772.363,24	
Recursos Não Vinculados de Impostos	5.080.211,39	1.224.424,52	800.133,73	96.681,13	1.529.356,41	1.429.616,60	657.263,36	0,00	772.363,24	
Outros Recursos não Vinculados						0,00			0,00	
TOTAL DOS RECURSOS VINCULADOS (EXCETO AO RPPS) (II)	7.154.125,84	548.262,37	433.917,88	187.552,73	1.785.989,78	0,00	4.198.403,08	80.553,45	0,00	
Recursos Vinculados à Educação	3.062.343,93	270.917,80	194.765,31	172.420,93	1.715.277,07	0,00	708.962,73	0,00	4.117.849,63	
Transferências do FUNDEB	2.268.023,32	207.697,29	194.765,31	148.083,65	1.715.277,07	0,00	0,00	0,00	708.962,73	
Outros Recursos Vinculados à Educação	796.320,61	63.020,60	0,00	24.337,28			708.962,73		0,00	
Recursos Vinculados à Saúde	2.760.679,75	151.723,57	213.511,51	13.767,80	63.291,51	0,00	2.318.385,36	29.228,03	2.289.157,33	
Transferências Fundo a Fundo de Recursos do SUS	1.965.799,28	151.723,57	213.511,51	13.767,80	47.429,51		1.530.366,87	29.228,03	1.510.138,84	
Outros Recursos Vinculados à Saúde	794.880,49				15.862,00		779.018,49		779.018,49	
Recursos Vinculados à Assistência Social	616.674,00	12.679,00	19.131,06		7.421,20		577.442,74	5.394,95	572.047,79	
Recursos Vinculados à Previdência Social (Exceto ao RPPS)							0,00		0,00	
Demais Vinculações Decorrentes de Transferências	193.011,69	100.618,41	0,00	0,00	0,00	0,00	92.393,28	0,00	92.393,28	
Transferências de Convênios e Instrumentos Congêneros (exceto Educação, Saúde e Assistência)	193.011,69	100.618,41					92.393,28		92.393,28	
Outras Vinculações Decorrentes de Transferências							0,00		0,00	
Demais Vinculações Legais	521.416,47	12.323,50	6.510,00	1.364,00	0,00	0,00	501.218,97	45.930,47	455.288,50	
Recursos de Operações de Crédito (exceto vinculados à Educação e à Saúde)							0,00		0,00	
Recursos de Alienação de Bens/Ativos							0,00		0,00	
Recursos Vinculados a Fundos (exceto Educação, Saúde, Assistência e Previdência)							0,00		0,00	
Outras Vinculações Legais	521.416,47	12.323,50	6.510,00	1.364,00	0,00	0,00	501.218,97	45.930,47	455.288,50	
Recursos Extrabudgetários							0,00		0,00	
Outras Vinculações							0,00		0,00	
TOTAL DOS RECURSOS VINCULADOS AO RPPS (III)	0,00	0,00	0,00	0,00	0,00	0,00	0,00	0,00	0,00	
Recursos Vinculados ao RPPS - Fundo em Capitalização (Plano Previdenciário)							0,00		0,00	
Recursos Vinculados ao RPPS - Fundo em Repartição (Plano Financeiro)							0,00		0,00	
Recursos Vinculados ao RPPS - Taxa de Administração							0,00		0,00	
TOTAL (IV) = (I + II + III)	12.234.337,23	1.772.686,89	1.234.051,61	284.233,86	3.315.345,19	0,00	5.628.019,68	737.806,81	4.890.212,87	

 Sistema de Informações Contábeis e Fiscais do Setor Público Brasileiro TESOURO NACIONAL	Relatório de Gestão Fiscal
	Prefeitura Municipal de Amélia Rodrigues - BA (Poder Executivo)
	Orçamentos Fiscal e da Seguridade Social
	CNPJ:
	Exercício: 2023
	Período de referência: 3º quadrimestre

RGF-Anexo 05 | Tabela 5.0 - Demonstrativo da Disponibilidade de Caixa e dos Restos a Pagar

Notas Explicativas	Valores
	31/12/2023
Notas Explicativas	-
Notas Explicativas	-

RGF-Anexo 06 | Tabela 6.0 - Demonstrativo Simplificado do Relatório de Gestão Fiscal

Receita Corrente Líquida	Valor Até o Quadrimestre	
	VALOR ATÉ O QUADRIMESTRE DE REFERÊNCIA	
Receita Corrente Líquida	-	92.607.447,30
Receita Corrente Líquida Ajustada para Cálculo dos Limites de Endividamento	-	92.607.447,30
Receita Corrente Líquida Ajustada para Cálculo dos Limites da Despesa com Pessoal	-	92.607.447,30

RGF-Anexo 06 | Tabela 6.0 - Demonstrativo Simplificado do Relatório de Gestão Fiscal

Despesa com Pessoal	Valor Realizado no Período	
	VALOR	% SOBRE A RCL AJUSTADA
Despesa com Pessoal	-	-
Despesa Total com Pessoal - DTP	54.910.612,50	59,29
Limite Máximo (incisos I, II e III art. 20 da LRF) - <=>	50.008.021,54	54,00
Limite Prudencial (parágrafo único art. 22 da LRF) - <=>	47.507.620,46	51,30
Limite de Alerta (inciso II do §1º do art. 59 da LRF) - <=>	45.007.219,39	48,60

RGF-Anexo 06 | Tabela 6.0 - Demonstrativo Simplificado do Relatório de Gestão Fiscal

Dívida Consolidada	Comparativo do Saldo da Dívida	
	VALOR ATÉ O QUADRIMESTRE DE REFERÊNCIA	% SOBRE A RCL AJUSTADA
Dívida Consolidada Líquida	87.863.498,18	94,88
Limite Definido por Resolução do Senado Federal	111.128.936,76	120,00

RGF-Anexo 06 | Tabela 6.0 - Demonstrativo Simplificado do Relatório de Gestão Fiscal

Garantias de Valores	Comparativo do Saldo de Garantia	
	VALOR ATÉ O QUADRIMESTRE DE REFERÊNCIA	% SOBRE A RCL AJUSTADA
Garantias de Valores	-	-
Total das Garantias Concedidas	-	-
Limite Definido por Resolução do Senado Federal	-	-

RGF-Anexo 06 | Tabela 6.0 - Demonstrativo Simplificado do Relatório de Gestão Fiscal

Operações de Crédito	Valor Realizado no Período	
	VALOR ATÉ O QUADRIMESTRE DE REFERÊNCIA	% SOBRE A RCL AJUSTADA
Operações de Crédito	-	-
Operações de Crédito Internas e Externas	-	-
Limite Definido pelo Senado Federal para Operações de Crédito Externas e Internas	-	-
Operações de Crédito por Antecipação da Receita	-	-
Limite Definido pelo Senado Federal para Operações de Crédito por Antecipação da Receita	-	-

RGF-Anexo 06 | Tabela 6.0 - Demonstrativo Simplificado do Relatório de Gestão Fiscal

Restos a Pagar	Restos a Pagar e Disponibilidade de Caixa	
	RESTOS A PAGAR EMPENHADOS E NÃO LIQUIDADOS DO EXERCÍCIO	DISPONIBILIDADE DE CAIXA LÍQUIDA (APÓS A INSCRIÇÃO EM RESTOS A PAGAR NÃO PROCESSADOS DO EXERCÍCIO)
Restos a Pagar	-	-
Valor Total	737.806,81	4.890.212,87

RGF-Anexo 06 | Tabela 6.0 - Demonstrativo Simplificado do Relatório de Gestão Fiscal


Notas Explicativas	Valores
	31/12/2023
Notas Explicativas	-
Notas Explicativas	-

RETIFICAÇÃO | (RGF) ANEXO 4 – DEMONST. DAS OPERAÇÕES DE CRÉDITO (3º QUADRIMESTRE/2023)

 <p>Sistema de Informações Contábeis e Fiscais do Setor Público Brasileiro TESOURO NACIONAL</p>	Relatório de Gestão Fiscal
	Prefeitura Municipal de Amélia Rodrigues - BA (Poder Executivo)
	Orçamentos Fiscal e da Seguridade Social
	CNPJ:
	Exercício: 2023
Período de referência: 3º trimestre	

RGF-Anexo 01 | Tabela 1.0 - Demonstrativo da Despesa com Pessoal

Despesa com Pessoal	Despesa Executada com Pessoal												TOTAL (ÚLTIMOS 12 MESES) (a)	INSCRITAS EM RESTOS A PAGAR NÃO PROCESSADOS (b)		
	DESPEBAS EXECUTADAS (Últimos 12 Meses)															
	<MR-11>	<MR-10>	<MR-9>	<MR-8>	<MR-7>	<MR-6>	<MR-5>	<MR-4>	<MR-3>	<MR-2>	<MR-1>	<MR>				
Despesa com Pessoal (Últimos 12 Meses)	-	-	-	-	-	-	-	-	-	-	-	-	-	-	-	-
DESPESA BRUTA COM PESSOAL (I)	3.170.746,55	5.074.098,35	4.416.584,43	4.524.566,88	4.429.185,20	4.631.360,39	4.379.670,96	4.450.113,10	4.194.612,59	3.709.194,08	4.528.300,22	7.402.179,75	-	54.910.612,50	0,00	
Pessoal Ativo	3.147.346,55	4.617.686,05	3.943.462,25	4.114.387,21	3.896.443,01	3.916.064,50	3.873.598,29	3.950.913,81	3.800.670,58	3.252.251,73	3.960.436,03	6.870.552,52	-	49.353.815,43	0,00	
Vencimentos, Vantagens e Outras Despesas Variáveis	3.124.371,20	3.875.928,97	3.221.167,42	3.288.356,08	3.082.097,81	3.084.308,48	3.050.921,48	3.129.430,79	2.990.652,20	2.446.340,75	3.058.005,42	4.531.400,89	-	38.882.981,49	0,00	
Obrigações Patronais	22.975,35	741.757,08	722.294,83	826.031,13	813.345,20	833.756,02	822.676,81	821.483,02	819.018,38	805.910,98	902.433,51	2.339.151,63	-	10.470.833,94	0,00	
Pessoal Inativo e Pensionistas	0,00	0,00	0,00	0,00	0,00	0,00	0,00	0,00	0,00	0,00	0,00	0,00	-	0,00	0,00	
Aposentadorias, Reserva e Reformas																
Pensões																
Outras Despesas de Pessoal decorrentes de Contratos de Terceirização ou de contratação de forma indireta (§ 1º do art. 18 da LRF)	23.400,00	456.412,30	473.122,18	410.179,67	533.742,19	713.295,89	506.072,67	499.199,29	384.942,01	456.942,35	567.861,29	531.627,23	-	5.556.797,07	0,00	
Despesa com Pessoal não Executada Orçamentariamente																
DESPESAS NÃO COMPUTADAS (§ 1º do art. 19 da LRF) (II)	0,00	0,00	0,00	0,00	0,00	0,00	0,00	0,00	0,00	0,00	0,00	0,00	-	0,00	0,00	
Indenizações por Demissão e Incentivos a Demissão Voluntária e Deduções Constitucionais																
Decorrentes de Decisão Judicial de Período Anterior ao da Apuração																
Despesas de Exercícios Anteriores de Período Anterior ao da Apuração																
Inativos e Pensionistas com Recursos Vinculados																
DESPESA LÍQUIDA COM PESSOAL (III) = (I - II)	3.170.746,55	5.074.098,35	4.416.584,43	4.524.566,88	4.429.185,20	4.631.360,39	4.379.670,96	4.450.113,10	4.194.612,59	3.709.194,08	4.528.300,22	7.402.179,75	-	54.910.612,50	0,00	


 Sistema de Informações Contábeis e Fiscais do Setor Público Brasileiro TESOURO NACIONAL	Relatório de Gestão Fiscal
	Prefeitura Municipal de Amélia Rodrigues - BA (Poder Executivo)
	Orçamentos Fiscal e da Seguridade Social
	CNPJ:
	Exercício: 2023
	Período de referência: 3º quadrimestre

RGF-Anexo 01 | Tabela 1.0 - Demonstrativo da Despesa com Pessoal

Apuração do Cumprimento do Limite Legal	DTP e Apuração do Cumprimento do Limite Legal	
	Valor	% sobre a RCL Ajustada
DTP e Apuração do Cumprimento do Limite Legal		
RECEITA CORRENTE LÍQUIDA - RCL (IV)	92.807.447,30	-
(-) Transferências Obrigatórias da União Relativas às Emendas Individuais (art. 166-A, §1º, da CF) (V)	200.000,00	
(-) Transferências obrigatórias da União relativas às emendas de bancada (art. 166, § 16, da CF) e ao vencimento dos agentes comunitários de saúde e de combate às endemias (CF, art. 198, §11) (VI)	0,00	
= RECEITA CORRENTE LÍQUIDA AJUSTADA PARA CÁLCULO DOS LIMITES DA DESPESA COM PESSOAL (VII) = (IV - V - VI)	92.607.447,30	
DESPESA TOTAL COM PESSOAL - DTP (VIII) = (IIIa + IIIb)	54.910.612,50	59,29
LIMITE MÁXIMO (IX) (incisos I, II e III, art. 20 da LRF)	50.008.021,54	54,00
LIMITE PRUDENCIAL (X) = (0,95 x IX) (parágrafo único do art. 22 da LRF)	47.507.620,46	51,30
LIMITE DE ALERTA (XI) = (0,90 x IX) (inciso II do §1º do art. 59 da LRF)	45.007.219,39	48,60


RGF-Anexo 01 | Tabela 1.0 - Demonstrativo da Despesa com Pessoal

Notas Explicativas	Valores
	31/12/2023
Notas Explicativas	-
Notas Explicativas	-

 <p>Sistema de Informações Contábeis e Fiscais do Setor Público Brasileiro TESOURO NACIONAL</p>	Relatório de Gestão Fiscal
	Prefeitura Municipal de Amélia Rodrigues - BA (Poder Executivo)
	Orçamentos Fiscal e da Seguridade Social
	CNPJ:
	Exercício: 2023
	Período de referência: 3º quadrimestre


RGF-Anexo 01 | Tabela 1.2 - Trajetória de Retorno ao Limite da Despesa Total com Pessoal

Trajetória de Retorno ao Limite da Despesa Total com Pessoal	Apuração da Trajetória de Retorno ao Limite da DTP								
	Exercício de Descumprimento do Limite			Exercício do Primeiro Período Seguinte		Exercício do Segundo Período Seguinte			
	No Quadrimestre/Semestre			Primeiro Período Seguinte		Segundo Período Seguinte			
	Limite Máximo (a)	% DTP (b)	% Excedente (c) = (b-a)	Redutor Mínimo de 1/3 do Excedente (d) = (1/3*c)	Limite (e) = (b-d)	% DTP (f)	Redutor Residual (g) = (f-a)	Limite (h) = (a)	% DTP (i)
Trajetória de Retorno ao Limite da Despesa Total com Pessoal	-	-	-	-	-	-	-	-	-
Valores Percentuais									

 Sistema de Informações Contábeis e Fiscais do Setor Público Brasileiro TESOURO NACIONAL	Relatório de Gestão Fiscal
	Prefeitura Municipal de Amélia Rodrigues - BA (Poder Executivo)
	Orçamentos Fiscal e da Seguridade Social
	CNPJ:
	Exercício: 2023
	Período de referência: 3º trimestre


RGF-Anexo 01 | Tabela 1.2 - Trajetória de Retorno ao Limite da Despesa Total com Pessoal

Parâmetros para Redução do Excedente de DTP (art. 15 da LC 178/2021)	Percentual	
Parâmetros para Redução do Excedente de DTP (art. 15 da LC 178/2021)		
Limite Máximo (IX) (%) (LRF, art. 20)	-	54,00
DTP em 2021 (XII) (%)		55,49
Excedente em 2021 (XIII) = (XII - IX) (%)		1,49
Redutor anual (XIV) = (0,10 x XIII) (%)		0,15

 Sistema de Informações Contábeis e Fiscais do Setor Público Brasileiro TESOURO NACIONAL	Relatório de Gestão Fiscal
	Prefeitura Municipal de Amélia Rodrigues - BA (Poder Executivo)
	Orçamentos Fiscal e da Seguridade Social
	CNPJ:
	Exercício: 2023
	Período de referência: 3º quadrimestre

RGF-Anexo 01 | Tabela 1.2 - Trajetória de Retorno ao Limite da Despesa Total com Pessoal

Trajetória de Retorno ao Limite da Despesa Total com Pessoal (art. 15 da LC 178/2021)	Apuração da Trajetória de Retorno ao Limite da DTP (art. 15 da LC 178/2021)											
	2021	2022	2023	2024	2025	2026	2027	2028	2029	2030	2031	2032
Trajetória de Retorno ao Limite da Despesa Total com Pessoal (art. 15 da LC 178/2021)	-	-	-	-	-	-	-	-	-	-	-	-
RECEITA CORRENTE LÍQUIDA AJUSTADA PARA CÁLCULO DOS LIMITES DA DESPESA COM PESSOAL (VII)												
DESPESA TOTAL COM PESSOAL - DTP (VIII)												
% DTP (VIII / VII)												
LIMITE CONFORME ART. 15 DA LC 178/2021 (%)												

 Sistema de Informações Contábeis e Fiscais do Setor Público Brasileiro TESOURO NACIONAL	Relatório de Gestão Fiscal
	Prefeitura Municipal de Amélia Rodrigues - BA (Poder Executivo)
	Orçamentos Fiscal e da Seguridade Social
	CNPJ:
	Exercício: 2023
	Período de referência: 3º trimestre

RGF-Anexo 01 | Tabela 1.2 - Trajetória de Retorno ao Limite da Despesa Total com Pessoal


Notas Explicativas	Valores
	31/12/2023
Notas Explicativas	-
Identificação do Quadrimestre em que Excedeu o Limite e dos Períodos de Retorno	
Notas Explicativas	

RGF-Anexo 01 | Tabela 1.2 - Trajetória de Retorno ao Limite da Despesa Total com Pessoal

Notas Explicativas	Valores
	31/12/2023
Notas Explicativas	-
Identificação do Quadrimestre em que Excedeu o Limite e dos Períodos de Retorno	
Notas Explicativas	


RGF-Anexo 01 | Tabela 1.4 - Demonstrativo da Despesa com Pessoal - Ente Consorciado

Notas Explicativas	Valores
	31/12/2023
Notas Explicativas	-
Notas Explicativas	


 <p>Sistema de Informações Contábeis e Fiscais do Setor Público Brasileiro TESOURO NACIONAL</p>	Relatório de Gestão Fiscal
	Prefeitura Municipal de Amélia Rodrigues - BA (Poder Executivo)
	Orçamentos Fiscal e da Seguridade Social
	CNPJ:
	Exercício: 2023
Período de referência: 3º quadrimestre	

RGF-Anexo 02 | Tabela 2.0 - Demonstrativo da Dívida Consolidada Líquida - Estados, DF e Municípios

Demonstrativo da Dívida Consolidada Líquida	SALDO DO EXERCÍCIO ANTERIOR	Cálculo da Dívida Consolidada Líquida		
		SALDO DO EXERCÍCIO DE 2023		
		Até o 1º Quadrimestre	Até o 2º Quadrimestre	Até o 3º Quadrimestre
Dívida Consolidada	-	-	-	-
DÍVIDA CONSOLIDADA - DC (I)	89.837.607,50	88.369.023,68	86.790.103,71	96.040.428,99
Dívida Mobiliária	0,00	0,00	0,00	0,00
Dívida Contratual	89.832.708,90	88.383.725,71	86.790.103,71	96.040.428,99
Empréstimos	0,00	0,00	0,00	0,00
Internos	0,00	0,00	0,00	0,00
Externos	0,00	0,00	0,00	0,00
Reestruturação da Dívida de Estados e Municípios	0,00	0,00	0,00	0,00
Financiamentos	0,00	0,00	0,00	0,00
Internos	0,00	0,00	0,00	0,00
Externos	0,00	0,00	0,00	0,00
Parcelamento e Renegociação de Dívidas	89.832.708,90	88.383.725,71	86.790.103,71	96.040.428,99
De Tributos	0,00	0,00	0,00	0,00
De Contribuições Previdenciárias	87.356.560,41	87.356.560,41	84.668.723,54	93.892.846,09
De Demais Contribuições Sociais	2.476.148,49	1.027.165,30	2.121.380,17	2.147.582,90
Do FGTS	0,00	0,00	0,00	0,00
Com Instituição Não Financeira	0,00	0,00	0,00	0,00
Demais Dívidas Contratuais	0,00	0,00	0,00	0,00
Precatórios Posteriores a 05/05/2000 (inclusive) Vencidos e Não Pagos	4.898,60	-14.702,03	0,00	0,00
Outras Dívidas	0,00	0,00	0,00	0,00
DEDUÇÕES (II)	11.965.569,70	14.195.512,75	11.937.794,09	8.176.930,81
Disponibilidade de Caixa	9.758.765,24	11.988.718,29	9.607.666,08	5.912.253,54
Disponibilidade de Caixa Bruta	17.322.092,11	17.484.961,99	15.119.417,24	12.234.337,23
(-) Restos a Pagar Processados	4.180.508,03	1.772.686,95	1.772.686,95	3.006.738,50
(-) Depósitos Restituíveis e Valores Vinculados	3.382.818,84	3.723.556,75	3.739.064,21	3.315.345,19
Demais Haveres Financeiros	2.206.794,46	2.206.794,46	2.330.128,01	2.264.677,27
DÍVIDA CONSOLIDADA LÍQUIDA (DCL) (III) = (I - II)	77.872.047,80	74.173.510,93	74.852.309,62	87.863.498,18
RECEITA CORRENTE LÍQUIDA - RCL (IV)	88.181.057,43	87.707.282,10	86.503.310,00	92.807.447,30
(-) Transferências Obrigatórias da União Relativas às Emendas Individuais (art. 166-A, § 1º, da CF) (V)	1.276.255,00	1.176.255,00	200.000,00	200.000,00
= RECEITA CORRENTE LÍQUIDA AJUSTADA PARA CÁLCULO DOS LIMITES DE ENDIVIDAMENTO (VI) = (IV - V)	86.904.802,43	86.531.027,10	86.303.310,00	92.607.447,30
% da DC sobre a RCL AJUSTADA (I/VI)	103,37	102,12	100,56	103,71
% da DCL sobre a RCL AJUSTADA (III/VI)	89,61	85,72	86,73	94,88
LIMITE DEFINIDO POR RESOLUÇÃO DO SENADO FEDERAL	104.285.762,92	103.837.232,52	103.563.972,00	111.128.936,76
LIMITE DE ALERTA (inciso III do § 1º do art. 59 da LRF)	93.857.186,62	93.453.509,27	93.207.574,80	100.016.043,08
Outros Valores Não Integrantes da DC	-	-	-	-
Precatórios Anteriores a 05/05/2000	0,00	0,00	0,00	0,00
Precatórios Posteriores a 05/05/2000 (Não incluídos na DC)	0,00	0,00	0,00	0,00
Passivo Atuarial	0,00	0,00	0,00	0,00
RP Não-Processados	0,00	0,00	0,00	0,00
Antecipações de Receita Orçamentária - ARO	0,00	0,00	0,00	0,00
Dívida Contratual de PPP	0,00	0,00	0,00	0,00


 Sistema de Informações Contábeis e Fiscais do Setor Público Brasileiro TESOURO NACIONAL	Relatório de Gestão Fiscal
	Prefeitura Municipal de Amélia Rodrigues - BA (Poder Executivo)
	Orçamentos Fiscal e da Seguridade Social
	CNPJ:
	Exercício: 2023
	Período de referência: 3º quadrimestre

Demonstrativo da Dívida Consolidada Líquida	Cálculo da Dívida Consolidada Líquida			
	SALDO DO EXERCÍCIO ANTERIOR	SALDO DO EXERCÍCIO DE 2023		
		Até o 1º Quadrimestre	Até o 2º Quadrimestre	Até o 3º Quadrimestre
Apropriação de Depósitos Judiciais	0,00	0,00	0,00	0,00

 Sistema de Informações Contábeis e Fiscais do Setor Público Brasileiro TESOURO NACIONAL	Relatório de Gestão Fiscal
	Prefeitura Municipal de Amélia Rodrigues - BA (Poder Executivo)
	Orçamentos Fiscal e da Seguridade Social
	CNPJ:
	Exercício: 2023
	Período de referência: 3º trimestre


RGF-Anexo 02 | Tabela 2.0 - Demonstrativo da Dívida Consolidada Líquida - Estados, DF e Municípios

Notas Explicativas	Valores
Notas Explicativas	31/12/2023
Notas Explicativas	-

 <p>Sistema de Informações Contábeis e Fiscais do Setor Público Brasileiro TESOURO NACIONAL</p>	Relatório de Gestão Fiscal
	Prefeitura Municipal de Amélia Rodrigues - BA (Poder Executivo)
	Orçamentos Fiscal e da Seguridade Social
	CNPJ:
	Exercício: 2023
	Período de referência: 3º quadrimestre


RGF-Anexo 02 | Tabela 2.1 - Trajetória de Retorno ao Limite da Dívida Consolidada Líquida - Estados, DF e Municípios

Trajetória de Retorno ao Limite da Dívida Consolidada Líquida	Trajetória de Retorno ao Limite da Dívida Consolidada Líquida												
	Exercício em que Excedeu o Limite			Exercício do primeiro período seguinte				Exercício do segundo período seguinte			Exercício do terceiro período seguinte		
	Quadrimestre em que Excedeu o Limite			Primeiro período seguinte				Segundo período seguinte			Terceiro período seguinte		
	Limite Máximo (a)	% DCL (b)	% Excedente (c) = (b-a)	Redutor mínimo de 25% do Excedente (d) = (b.25%)	Limite (e) = (b-d)	% DCL (f)	Redutor Residual (g) = (f-a)	Limite (h) = (e)	% DCL (i)	Redutor Residual (j) = (i-a)	Limite (k) = (e)	% DCL (l)	
Trajetória de Retorno ao Limite da Dívida Consolidada Líquida	-	-	-	-	-	-	-	-	-	-	-	-	
Valores Percentuais													

 Sistema de Informações Contábeis e Fiscais do Setor Público Brasileiro TESOURO NACIONAL	Relatório de Gestão Fiscal
	Prefeitura Municipal de Amélia Rodrigues - BA (Poder Executivo)
	Orçamentos Fiscal e da Seguridade Social
	CNPJ:
	Exercício: 2023
	Período de referência: 3º trimestre


RGF-Anexo 02 | Tabela 2.1 - Trajetória de Retorno ao Limite da Dívida Consolidada Líquida - Estados, DF e Municípios

Notas Explicativas	Valores
	31/12/2023
Notas Explicativas	-
Notas Explicativas	
Identificação do Quadrimestre em que Excedeu o Limite e dos Períodos de Retorno	

 <p>Sistema de Informações Contábeis e Fiscais do Setor Público Brasileiro TESOURO NACIONAL</p>	Relatório de Gestão Fiscal
	Prefeitura Municipal de Amélia Rodrigues - BA (Poder Executivo)
	Orçamentos Fiscal e da Seguridade Social
	CNPJ:
	Exercício: 2023
Período de referência: 3º quadrimestre	

RGF-Anexo 03 | Tabela 3.0 - Demonstrativo das Garantias e Contragarantias de Valores

Garantias Concedidas e Contragarantias Recebidas	Saldos das Garantias Concedidas e Contragarantias Recebidas			
	SALDO DO EXERCÍCIO ANTERIOR	SALDO DO EXERCÍCIO DE 2023		
		Até o 1º Quadrimestre	Até o 2º Quadrimestre	Até o 3º Quadrimestre
Garantias Concedidas	-	-	-	-
Garantias Concedidas	-	-	-	-
AOS ESTADOS (I)	0,00	0,00	0,00	0,00
Em Operações de Crédito Externas				
Em Operações de Crédito Internas				
AOS MUNICÍPIOS (II)	0,00	0,00	0,00	0,00
Em Operações de Crédito Externas				
Em Operações de Crédito Internas				
ÀS ENTIDADES CONTROLADAS (III)	0,00	0,00	0,00	0,00
Em Operações de Crédito Externas				
Em Operações de Crédito Internas				
POR MEIO DE FUNDOS E PROGRAMAS (IV)				
TOTAL GARANTIAS CONCEDIDAS (V) = (I + II + III + IV)	0,00	0,00	0,00	0,00
RECEITA CORRENTE LÍQUIDA - RCL (VI)	88.181.057,43	87.707.282,10	86.503.310,00	92.807.447,30
(-) Transferências Obrigatórias da União Relativas às Emendas Individuais (art. 166-A, §1º, da CF) (VII)	1.276.255,00	1.176.255,00	200.000,00	200.000,00
= RECEITA CORRENTE LÍQUIDA AJUSTADA PARA CÁLCULO DOS LIMITES DE ENDIVIDAMENTO (VIII) = (VI - VII)	86.904.802,43	86.531.027,10	86.303.310,00	92.607.447,30
% do TOTAL DAS GARANTIAS sobre a RCL AJUSTADA (V/VIII)				
LIMITE DEFINIDO POR RESOLUÇÃO DO SENADO FEDERAL	102.866.518,07	103.713.658,78	103.563.972,00	
LIMITE DE ALERTA (inciso III § 1º do art. 59 da LRF)	92.579.866,26	93.342.292,90	93.207.574,80	
Contragarantias Recebidas	-	-	-	-
Contragarantias Recebidas	-	-	-	-
DOS ESTADOS (IX)	0,00	0,00	0,00	0,00
Em Garantia às Operações de Crédito Externas				
Em Garantia às Operações de Crédito Internas				
DOS MUNICÍPIOS (X)	0,00	0,00	0,00	0,00
Em Garantia às Operações de Crédito Externas				
Em Garantia às Operações de Crédito Internas				
DAS ENTIDADES CONTROLADAS (XI)	0,00	0,00	0,00	0,00
Em Garantia às Operações de Crédito Externas				
Em Garantia às Operações de Crédito Internas				
EM GARANTIAS POR MEIO DE FUNDOS E PROGRAMAS (XII)				
TOTAL CONTRAGARANTIAS RECEBIDAS (XIII) = (IX + X + XI + XII)	0,00	0,00	0,00	0,00

 <p>Sistema de Informações Contábeis e Fiscais do Setor Público Brasileiro TESOURO NACIONAL</p>	Relatório de Gestão Fiscal
	Prefeitura Municipal de Amélia Rodrigues - BA (Poder Executivo)
	Orçamentos Fiscal e da Seguridade Social
	CNPJ:
	Exercício: 2023
	Período de referência: 3º trimestre

RGF-Anexo 03 | Tabela 3.0 - Demonstrativo das Garantias e Contragarantias de Valores

Notas Explicativas	Valores
	31/12/2023
Notas Explicativas	-
Notas Explicativas	-

RGF-Anexo 04 | Tabela 4.0 - Demonstrativo das Operações de Crédito - Estados, DF e Municípios

Operações de Crédito	Valor Realizado no Período	
	VALOR REALIZADO	
	No Quadrimestre de Referência	Até o Quadrimestre de Referência (a)
Operações de Crédito	-	-
Mobiliária	0,00	0,00
Interna	0,00	0,00
Externa	0,00	0,00
Contratual	0,00	0,00
Interna	0,00	0,00
Empréstimos	0,00	0,00
Aquisição Financiada de Bens e Arrendamento Mercantil Financeiro	0,00	0,00
Antecipação de Receita pela Venda a Termo de Bens e Serviços	0,00	0,00
Assunção, Reconhecimento e Confissão de Dívidas (LRF, art. 29, § 1º)	0,00	0,00
Operações de Crédito não sujeitas ao limite para fins de contratação (I)	0,00	0,00
Externa	0,00	0,00
Empréstimos	0,00	0,00
Aquisição Financiada de Bens e Arrendamento Mercantil Financeiro	0,00	0,00
Antecipações de Receitas pela Venda a Termo de Bens e Serviços	0,00	0,00
Assunção, Reconhecimento e Confissão de Dívidas (LRF, art. 29, § 1º)	0,00	0,00
Operações de crédito não sujeitas ao limite para fins de contratação (II)	0,00	0,00
TOTAL (III)	0,00	0,00

RGF-Anexo 04 | Tabela 4.0 - Demonstrativo das Operações de Crédito - Estados, DF e Municípios


Apuração do Cumprimento dos Limites	Apuração do Cumprimento dos Limites	
	VALOR	% SOBRE A RCL AJUSTADA
Apuração do Cumprimento dos Limites	-	-
RECEITA CORRENTE LÍQUIDA - RCL (IV)	92.807.447,30	
(-) Transferências Obrigatórias da União Relativas às Emendas Individuais (art. 166-A, §1º, da CF) (V)	200.000,00	
= RECEITA CORRENTE LÍQUIDA AJUSTADA PARA CÁLCULO DOS LIMITES DE ENDIVIDAMENTO (VI) = (IV - V)	92.607.447,30	
OPERAÇÕES VEDADAS (VII)	0,00	0,00
TOTAL CONSIDERADO PARA FINS DA APURAÇÃO DO CUMPRIMENTO DO LIMITE (VIII) = (IIIa + VII - Ia - IIa)	0,00	
LIMITE GERAL DEFINIDO POR RESOLUÇÃO DO SENADO FEDERAL PARA AS OPERAÇÕES DE CRÉDITO INTERNAS E EXTERNAS	14.817.191,57	16,00
LIMITE DE ALERTA (inciso III do § 1º do art. 59 da LRF)	13.335.472,41	14,40
OPERAÇÕES DE CRÉDITO POR ANTECIPAÇÃO DA RECEITA ORÇAMENTÁRIA	0,00	
LIMITE DEFINIDO POR RESOLUÇÃO DO SENADO FEDERAL PARA AS OPERAÇÕES DE CRÉDITO POR ANTECIPAÇÃO DA RECEITA ORÇAMENTÁRIA	6.482.521,31	7,00

RGF-Anexo 04 | Tabela 4.0 - Demonstrativo das Operações de Crédito - Estados, DF e Municípios

Outras Operações Que Integram a Dívida Consolidada	Valor Realizado no Período	
	VALOR REALIZADO	
	No Quadrimestre de Referência	Até o Quadrimestre de Referência (a)
Outras Operações Que Integram a Dívida Consolidada	-	-
Parcelamentos de Dívidas	0,00	0,00
Tributos		
Contribuições Previdenciárias		
FGTS		
Demais Contribuições Sociais		
Operações de Reestruturação e Recomposição do Principal de Dívidas		


RGF-Anexo 04 | Tabela 4.0 - Demonstrativo das Operações de Crédito - Estados, DF e Municípios

Notas Explicativas	Valores
	31/12/2023
Notas Explicativas	-
Notas Explicativas	-

 <p>Sistema de Informações Contábeis e Fiscais do Setor Público Brasileiro TESOURO NACIONAL</p>	Relatório de Gestão Fiscal
	Prefeitura Municipal de Amélia Rodrigues - BA (Poder Executivo)
	Orçamentos Fiscal e da Seguridade Social
	CNPJ:
	Exercício: 2023
Período de referência: 3º quadrimestre	

RGF-Anexo 05 | Tabela 5.0 - Demonstrativo da Disponibilidade de Caixa e dos Restos a Pagar

Disponibilidade de Caixa	Disponibilidade de Caixa									
	DISPONIBILIDADE DE CAIXA BRUTA (I)	OBRIGAÇÕES FINANCEIRAS			INSUFICIÊNCIA FINANCEIRA VERIFICADA NO CONSORCIO PÚBLICO (I)	DISPONIBILIDADE DE CAIXA LÍQUIDA (ANTES DA INSCRIÇÃO EM RESTOS A PAGAR NÃO PROCESSADOS DO EXERCÍCIO) (II) = (I - III - IV)		EMPENHOS NÃO LIQUIDADOS CANCELADOS (NÃO INSCRITOS POR INSUFICIÊNCIA FINANCEIRA)	DISPONIBILIDADE DE CAIXA LÍQUIDA (APÓS A INSCRIÇÃO EM RESTOS A PAGAR NÃO PROCESSADOS DO EXERCÍCIO) (I) = (I - V)	
Restos a Pagar Liquidados e Não Pagos	Restos a Pagar Empenhados e Não Liquidados de Exercícios Anteriores (II)	Demais Obrigações Financeiras (I)	Restos a Pagar Empenhados e Não Liquidados de Exercícios Anteriores (II)	Restos a Pagar Empenhados e Não Liquidados do Exercício (III)		Restos a Pagar Empenhados e Não Liquidados do Exercício (IV)				
TOTAL DOS RECURSOS NÃO VINCULADOS (I)	5.080.211,39	1.224.424,52	800.133,73	96.681,13	1.529.355,41	0,00	1.429.616,60	657.253,36	772.363,24	
Recursos Não Vinculados de Impostos	5.080.211,39	1.224.424,52	800.133,73	96.681,13	1.529.355,41		1.429.616,60	657.253,36	772.363,24	
Outros Recursos não Vinculados							0,00		0,00	
TOTAL DOS RECURSOS VINCULADOS (EXCETO AO RPPS) (II)	7.154.125,84	548.262,37	433.917,88	187.552,73	1.785.989,78	0,00	4.198.403,08	80.553,45	4.117.849,63	
Recursos Vinculados à Educação	3.062.343,93	270.917,80	194.765,31	172.420,93	1.715.277,07	0,00	708.962,73	0,00	708.962,73	
Transferências do FUNDEB	2.268.023,32	207.697,29	194.765,31	148.083,65	1.715.277,07		0,00		0,00	
Outros Recursos Vinculados à Educação	796.320,61	63.020,60	0,00	24.337,28			708.962,73		708.962,73	
Recursos Vinculados à Saúde	2.760.679,75	151.723,57	213.511,51	13.767,80	63.291,51	0,00	2.318.385,36	29.228,03	2.289.157,33	
Transferências Fundo a Fundo de Recursos do SUS	1.965.799,28	151.723,57	213.511,51	13.767,80	47.429,51		1.539.366,36	29.228,03	1.510.138,84	
Outros Recursos Vinculados à Saúde	794.880,49				15.862,00		779.018,49		779.018,49	
Recursos Vinculados à Assistência Social	616.674,00	12.679,00	19.131,06		7.421,20		577.442,74	5.394,95	572.047,79	
Recursos Vinculados à Previdência Social (Exceto ao RPPS)							0,00		0,00	
Demais Vinculações Decorrentes de Transferências	193.011,69	100.618,41	0,00	0,00	0,00	0,00	92.393,28	0,00	92.393,28	
Transferências de Convênios e Instrumentos Congêneros (exceto Educação, Saúde e Assistência)	193.011,69	100.618,41					92.393,28		92.393,28	
Outras Vinculações Decorrentes de Transferências							0,00		0,00	
Demais Vinculações Legais	521.416,47	12.323,50	6.510,00	1.364,00	0,00	0,00	501.218,97	45.930,47	455.288,50	
Recursos de Operações de Crédito (exceto vinculados à Educação e à Saúde)							0,00		0,00	
Recursos de Alienação de Bens/Ativos							0,00		0,00	
Recursos Vinculados a Fundos (exceto Educação, Saúde, Assistência e Previdência)							0,00		0,00	
Outras Vinculações Legais	521.416,47	12.323,50	6.510,00	1.364,00			501.218,97	45.930,47	455.288,50	
Recursos Extrabudgetários							0,00		0,00	
Outras Vinculações							0,00		0,00	
TOTAL DOS RECURSOS VINCULADOS AO RPPS (III)	0,00	0,00	0,00	0,00	0,00	0,00	0,00	0,00	0,00	
Recursos Vinculados ao RPPS - Fundo em Capitalização (Plano Previdenciário)							0,00		0,00	
Recursos Vinculados ao RPPS - Fundo em Repartição (Plano Financeiro)							0,00		0,00	
Recursos Vinculados ao RPPS - Taxa de Administração							0,00		0,00	
TOTAL (IV) = (I + II + III)	12.234.337,23	1.772.686,89	1.234.051,61	284.233,86	3.315.345,19	0,00	5.628.019,68	737.806,81	4.890.212,87	

 Sistema de Informações Contábeis e Fiscais do Setor Público Brasileiro TESOURO NACIONAL	Relatório de Gestão Fiscal
	Prefeitura Municipal de Amélia Rodrigues - BA (Poder Executivo)
	Orçamentos Fiscal e da Seguridade Social
	CNPJ:
	Exercício: 2023
	Período de referência: 3º quadrimestre

RGF-Anexo 05 | Tabela 5.0 - Demonstrativo da Disponibilidade de Caixa e dos Restos a Pagar

Notas Explicativas	Valores
	31/12/2023
Notas Explicativas	-
Notas Explicativas	-

RGF-Anexo 06 | Tabela 6.0 - Demonstrativo Simplificado do Relatório de Gestão Fiscal

Receita Corrente Líquida	Valor Até o Quadrimestre	
	VALOR ATÉ O QUADRIMESTRE DE REFERÊNCIA	
Receita Corrente Líquida	-	92.607.447,30
Receita Corrente Líquida Ajustada para Cálculo dos Limites de Endividamento	-	92.607.447,30
Receita Corrente Líquida Ajustada para Cálculo dos Limites da Despesa com Pessoal	-	92.607.447,30

RGF-Anexo 06 | Tabela 6.0 - Demonstrativo Simplificado do Relatório de Gestão Fiscal

Despesa com Pessoal	Valor Realizado no Período	
	VALOR	% SOBRE A RCL AJUSTADA
Despesa com Pessoal	-	-
Despesa Total com Pessoal - DTP	54.910.612,50	59,29
Limite Máximo (incisos I, II e III art. 20 da LRF) - <=>	50.008.021,54	54,00
Limite Prudencial (parágrafo único art. 22 da LRF) - <=>	47.507.620,46	51,30
Limite de Alerta (inciso II do §1º do art. 59 da LRF) - <=>	45.007.219,39	48,60

RGF-Anexo 06 | Tabela 6.0 - Demonstrativo Simplificado do Relatório de Gestão Fiscal

Dívida Consolidada	Comparativo do Saldo da Dívida	
	VALOR ATÉ O QUADRIMESTRE DE REFERÊNCIA	% SOBRE A RCL AJUSTADA
Dívida Consolidada Líquida	87.863.498,18	94,88
Limite Definido por Resolução do Senado Federal	111.128.936,76	120,00

RGF-Anexo 06 | Tabela 6.0 - Demonstrativo Simplificado do Relatório de Gestão Fiscal

Garantias de Valores	Comparativo do Saldo de Garantia	
	VALOR ATÉ O QUADRIMESTRE DE REFERÊNCIA	% SOBRE A RCL AJUSTADA
Garantias de Valores	-	-
Total das Garantias Concedidas	-	-
Limite Definido por Resolução do Senado Federal	-	-

RGF-Anexo 06 | Tabela 6.0 - Demonstrativo Simplificado do Relatório de Gestão Fiscal

Operações de Crédito	Valor Realizado no Período	
	VALOR ATÉ O QUADRIMESTRE DE REFERÊNCIA	% SOBRE A RCL AJUSTADA
Operações de Crédito	-	-
Operações de Crédito Internas e Externas	-	-
Limite Definido pelo Senado Federal para Operações de Crédito Externas e Internas	-	-
Operações de Crédito por Antecipação da Receita	-	-
Limite Definido pelo Senado Federal para Operações de Crédito por Antecipação da Receita	-	-


RGF-Anexo 06 | Tabela 6.0 - Demonstrativo Simplificado do Relatório de Gestão Fiscal

Restos a Pagar	Restos a Pagar e Disponibilidade de Caixa	
	RESTOS A PAGAR EMPENHADOS E NÃO LIQUIDADOS DO EXERCÍCIO	DISPONIBILIDADE DE CAIXA LÍQUIDA (APÓS A INSCRIÇÃO EM RESTOS A PAGAR NÃO PROCESSADOS DO EXERCÍCIO)
Restos a Pagar	-	-
Valor Total	737.806,81	4.890.212,87

RGF-Anexo 06 | Tabela 6.0 - Demonstrativo Simplificado do Relatório de Gestão Fiscal


Notas Explicativas	Valores
	31/12/2023
Notas Explicativas	-
Notas Explicativas	-

RETIFICAÇÃO | (RGF) ANEXO 5 – DEMONST. DAS DISPONIBILIDADE DE CAIXA E RESTOS A PAGAR (3º QUADRIMESTRE/2023)

 <p>Sistema de Informações Contábeis e Fiscais do Setor Público Brasileiro TESOURO NACIONAL</p>	Relatório de Gestão Fiscal
	Prefeitura Municipal de Amélia Rodrigues - BA (Poder Executivo)
	Orçamentos Fiscal e da Seguridade Social
	CNPJ:
	Exercício: 2023
Período de referência: 3º trimestre	

RGF-Anexo 01 | Tabela 1.0 - Demonstrativo da Despesa com Pessoal

Despesa com Pessoal	Despesa Executada com Pessoal												TOTAL (ÚLTIMOS 12 MESES) (a)	INSCRITAS EM RESTOS A PAGAR NÃO PROCESSADOS (b)		
	DESPEBAS EXECUTADAS (Últimos 12 Meses)															
	<MR-11>	<MR-10>	<MR-9>	<MR-8>	<MR-7>	<MR-6>	<MR-5>	<MR-4>	<MR-3>	<MR-2>	<MR-1>	<MR>				
Despesa com Pessoal (Últimos 12 Meses)	-	-	-	-	-	-	-	-	-	-	-	-	-	-	-	-
DESPEZA BRUTA COM PESSOAL (I)	3.170.746,55	5.074.098,35	4.416.584,43	4.524.566,88	4.429.185,20	4.631.360,39	4.379.670,96	4.450.113,10	4.194.612,59	3.709.194,08	4.528.300,22	7.402.179,75	54.910.612,50	0,00		
Pessoal Ativo	3.147.346,55	4.617.686,05	3.943.462,25	4.114.387,21	3.896.443,01	3.916.064,50	3.873.598,29	3.950.913,81	3.800.670,58	3.252.251,73	3.960.436,03	6.870.552,52	49.353.815,43	0,00		
Vencimentos, Vantagens e Outras Despesas Variáveis	3.124.371,20	3.875.928,97	3.221.167,42	3.288.356,08	3.082.097,81	3.084.308,48	3.050.921,48	3.129.430,79	2.990.652,20	2.446.340,75	3.058.005,42	4.531.400,89	38.882.981,49	0,00		
Obrigações Patronais	22.975,35	741.757,08	722.294,83	826.031,13	813.345,20	833.756,02	822.676,81	821.483,02	819.018,38	805.910,98	902.433,51	2.339.151,63	10.470.833,94	0,00		
Pessoal Inativo e Pensionistas	0,00	0,00	0,00	0,00	0,00	0,00	0,00	0,00	0,00	0,00	0,00	0,00	0,00	0,00		
Aposentadorias, Reserva e Reformas																
Pensões																
Outras Despesas de Pessoal decorrentes de Contratos de Terceirização ou de contratação de forma indireta (§ 1º do art. 18 da LRF)	23.400,00	456.412,30	473.122,18	410.179,67	533.742,19	713.295,89	506.072,67	499.199,29	384.942,01	456.942,35	567.861,29	531.627,23	5.556.797,07	0,00		
Despesa com Pessoal não Executada Orçamentariamente																
DESPEBAS NÃO COMPUTADAS (§ 1º do art. 19 da LRF) (II)	0,00	0,00	0,00	0,00	0,00	0,00	0,00	0,00	0,00	0,00	0,00	0,00	0,00	0,00		
Indenizações por Demissão e Incentivos a Demissão Voluntária e Deduções Constitucionais																
Decorrentes de Decisão Judicial de Período Anterior ao da Apuração																
Despesas de Exercícios Anteriores de Período Anterior ao da Apuração																
Inativos e Pensionistas com Recursos Vinculados																
DESPEZA LÍQUIDA COM PESSOAL (III) = (I - II)	3.170.746,55	5.074.098,35	4.416.584,43	4.524.566,88	4.429.185,20	4.631.360,39	4.379.670,96	4.450.113,10	4.194.612,59	3.709.194,08	4.528.300,22	7.402.179,75	54.910.612,50	0,00		


 Sistema de Informações Contábeis e Fiscais do Setor Público Brasileiro TESOURO NACIONAL	Relatório de Gestão Fiscal
	Prefeitura Municipal de Amélia Rodrigues - BA (Poder Executivo)
	Orçamentos Fiscal e da Seguridade Social
	CNPJ:
	Exercício: 2023
	Período de referência: 3º trimestre

RGF-Anexo 01 | Tabela 1.0 - Demonstrativo da Despesa com Pessoal

Apuração do Cumprimento do Limite Legal	DTP e Apuração do Cumprimento do Limite Legal	
	Valor	% sobre a RCL Ajustada
DTP e Apuração do Cumprimento do Limite Legal		
RECEITA CORRENTE LÍQUIDA - RCL (IV)	92.807.447,30	-
(-) Transferências Obrigatórias da União Relativas às Emendas Individuais (art. 166-A, §1º, da CF) (V)	200.000,00	
(-) Transferências obrigatórias da União relativas às emendas de bancada (art. 166, § 16, da CF) e ao vencimento dos agentes comunitários de saúde e de combate às endemias (CF, art. 198, §11) (VI)	0,00	
= RECEITA CORRENTE LÍQUIDA AJUSTADA PARA CÁLCULO DOS LIMITES DA DESPESA COM PESSOAL (VII) = (IV - V - VI)	92.607.447,30	
DESPESA TOTAL COM PESSOAL - DTP (VIII) = (IIIa + IIIb)	54.910.612,50	59,29
LIMITE MÁXIMO (IX) (incisos I, II e III, art. 20 da LRF)	50.008.021,54	54,00
LIMITE PRUDENCIAL (X) = (0,95 x IX) (parágrafo único do art. 22 da LRF)	47.507.620,46	51,30
LIMITE DE ALERTA (XI) = (0,90 x IX) (inciso II do §1º do art. 59 da LRF)	45.007.219,39	48,60


RGF-Anexo 01 | Tabela 1.0 - Demonstrativo da Despesa com Pessoal

Notas Explicativas	Valores
	31/12/2023
Notas Explicativas	-
Notas Explicativas	-

 <p>Sistema de Informações Contábeis e Fiscais do Setor Público Brasileiro TESOURO NACIONAL</p>	Relatório de Gestão Fiscal
	Prefeitura Municipal de Amélia Rodrigues - BA (Poder Executivo)
	Orçamentos Fiscal e da Seguridade Social
	CNPJ:
	Exercício: 2023
	Período de referência: 3º quadrimestre


RGF-Anexo 01 | Tabela 1.2 - Trajetória de Retorno ao Limite da Despesa Total com Pessoal

Trajetória de Retorno ao Limite da Despesa Total com Pessoal	Apuração da Trajetória de Retorno ao Limite da DTP								
	Exercício de Descumprimento do Limite			Exercício do Primeiro Período Seguinte		Exercício do Segundo Período Seguinte			
	No Quadrimestre/Semestre			Primeiro Período Seguinte		Segundo Período Seguinte			
	Limite Máximo (a)	% DTP (b)	% Excedente (c) = (b-a)	Redutor Mínimo de 1/3 do Excedente (d) = (1/3*c)	Limite (e) = (b-d)	% DTP (f)	Redutor Residual (g) = (f-a)	Limite (h) = (a)	% DTP (i)
Trajetória de Retorno ao Limite da Despesa Total com Pessoal	-	-	-	-	-	-	-	-	-
Valores Percentuais									

 Sistema de Informações Contábeis e Fiscais do Setor Público Brasileiro TESOURO NACIONAL	Relatório de Gestão Fiscal
	Prefeitura Municipal de Amélia Rodrigues - BA (Poder Executivo)
	Orçamentos Fiscal e da Seguridade Social
	CNPJ:
	Exercício: 2023
	Período de referência: 3º trimestre


RGF-Anexo 01 | Tabela 1.2 - Trajetória de Retorno ao Limite da Despesa Total com Pessoal

Parâmetros para Redução do Excedente de DTP (art. 15 da LC 178/2021)	Percentual	
Parâmetros para Redução do Excedente de DTP (art. 15 da LC 178/2021)		
Limite Máximo (IX) (%) (LRF, art. 20)	-	54,00
DTP em 2021 (XII) (%)		55,49
Excedente em 2021 (XIII) = (XII - IX) (%)		1,49
Redutor anual (XIV) = (0,10 x XIII) (%)		0,15

 Sistema de Informações Contábeis e Fiscais do Setor Público Brasileiro TESOURO NACIONAL	Relatório de Gestão Fiscal
	Prefeitura Municipal de Amélia Rodrigues - BA (Poder Executivo)
	Orçamentos Fiscal e da Seguridade Social
	CNPJ:
	Exercício: 2023
	Período de referência: 3º quadrimestre

RGF-Anexo 01 | Tabela 1.2 - Trajetória de Retorno ao Limite da Despesa Total com Pessoal

Trajetória de Retorno ao Limite da Despesa Total com Pessoal (art. 15 da LC 178/2021)	Apuração da Trajetória de Retorno ao Limite da DTP (art. 15 da LC 178/2021)											
	2021	2022	2023	2024	2025	2026	2027	2028	2029	2030	2031	2032
Trajetória de Retorno ao Limite da Despesa Total com Pessoal (art. 15 da LC 178/2021)	-	-	-	-	-	-	-	-	-	-	-	-
RECEITA CORRENTE LÍQUIDA AJUSTADA PARA CÁLCULO DOS LIMITES DA DESPESA COM PESSOAL (VII)												
DESPESA TOTAL COM PESSOAL - DTP (VIII)												
% DTP (VIII / VII)												
LIMITE CONFORME ART. 15 DA LC 178/2021 (%)												

 Sistema de Informações Contábeis e Fiscais do Setor Público Brasileiro TESOURO NACIONAL	Relatório de Gestão Fiscal
	Prefeitura Municipal de Amélia Rodrigues - BA (Poder Executivo)
	Orçamentos Fiscal e da Seguridade Social
	CNPJ:
	Exercício: 2023
	Período de referência: 3º trimestre

RGF-Anexo 01 | Tabela 1.2 - Trajetória de Retorno ao Limite da Despesa Total com Pessoal


Notas Explicativas	Valores
	31/12/2023
Notas Explicativas	-
Identificação do Quadrimestre em que Excedeu o Limite e dos Períodos de Retorno	
Notas Explicativas	

RGF-Anexo 01 | Tabela 1.2 - Trajetória de Retorno ao Limite da Despesa Total com Pessoal

Notas Explicativas	Valores
	31/12/2023
Notas Explicativas	-
Identificação do Quadrimestre em que Excedeu o Limite e dos Períodos de Retorno	
Notas Explicativas	

RGF-Anexo 01 | Tabela 1.4 - Demonstrativo da Despesa com Pessoal - Ente Consorciado

Notas Explicativas	Valores
	31/12/2023
Notas Explicativas	-
Notas Explicativas	


 <p>Sistema de Informações Contábeis e Fiscais do Setor Público Brasileiro TESOURO NACIONAL</p>	Relatório de Gestão Fiscal
	Prefeitura Municipal de Amélia Rodrigues - BA (Poder Executivo)
	Orçamentos Fiscal e da Seguridade Social
	CNPJ:
	Exercício: 2023
Período de referência: 3º quadrimestre	

RGF-Anexo 02 | Tabela 2.0 - Demonstrativo da Dívida Consolidada Líquida - Estados, DF e Municípios

Demonstrativo da Dívida Consolidada Líquida	SALDO DO EXERCÍCIO ANTERIOR	Cálculo da Dívida Consolidada Líquida		
		SALDO DO EXERCÍCIO DE 2023		
		Até o 1º Quadrimestre	Até o 2º Quadrimestre	Até o 3º Quadrimestre
Dívida Consolidada	-	-	-	-
DÍVIDA CONSOLIDADA - DC (I)	89.837.607,50	88.369.023,68	86.790.103,71	96.040.428,99
Dívida Mobiliária	0,00	0,00	0,00	0,00
Dívida Contratual	89.832.708,90	88.383.725,71	86.790.103,71	96.040.428,99
Empréstimos	0,00	0,00	0,00	0,00
Internos	0,00	0,00	0,00	0,00
Externos	0,00	0,00	0,00	0,00
Reestruturação da Dívida de Estados e Municípios	0,00	0,00	0,00	0,00
Financiamentos	0,00	0,00	0,00	0,00
Internos	0,00	0,00	0,00	0,00
Externos	0,00	0,00	0,00	0,00
Parcelamento e Renegociação de Dívidas	89.832.708,90	88.383.725,71	86.790.103,71	96.040.428,99
De Tributos	0,00	0,00	0,00	0,00
De Contribuições Previdenciárias	87.356.560,41	87.356.560,41	84.668.723,54	93.892.846,09
De Demais Contribuições Sociais	2.476.148,49	1.027.165,30	2.121.380,17	2.147.582,90
Do FGTS	0,00	0,00	0,00	0,00
Com Instituição Não Financeira	0,00	0,00	0,00	0,00
Demais Dívidas Contratuais	0,00	0,00	0,00	0,00
Precatórios Posteriores a 05/05/2000 (inclusive) Vencidos e Não Pagos	4.898,60	-14.702,03	0,00	0,00
Outras Dívidas	0,00	0,00	0,00	0,00
DEDUÇÕES (II)	11.965.569,70	14.195.512,75	11.937.794,09	8.176.930,81
Disponibilidade de Caixa	9.758.765,24	11.988.718,29	9.607.666,08	5.912.253,54
Disponibilidade de Caixa Bruta	17.322.092,11	17.484.961,99	15.119.417,24	12.234.337,23
(-) Restos a Pagar Processados	4.180.508,03	1.772.686,95	1.772.686,95	3.006.738,50
(-) Depósitos Restituíveis e Valores Vinculados	3.382.818,84	3.723.556,75	3.739.064,21	3.315.345,19
Demais Haveres Financeiros	2.206.794,46	2.206.794,46	2.330.128,01	2.264.677,27
DÍVIDA CONSOLIDADA LÍQUIDA (DCL) (III) = (I - II)	77.872.047,80	74.173.510,93	74.852.309,62	87.863.498,18
RECEITA CORRENTE LÍQUIDA - RCL (IV)	88.181.057,43	87.707.282,10	86.503.310,00	92.807.447,30
(-) Transferências Obrigatórias da União Relativas às Emendas Individuais (art. 166-A, § 1º, da CF) (V)	1.276.255,00	1.176.255,00	200.000,00	200.000,00
= RECEITA CORRENTE LÍQUIDA AJUSTADA PARA CÁLCULO DOS LIMITES DE ENDIVIDAMENTO (VI) = (IV - V)	86.904.802,43	86.531.027,10	86.303.310,00	92.607.447,30
% da DC sobre a RCL AJUSTADA (I/VI)	103,37	102,12	100,56	103,71
% da DCL sobre a RCL AJUSTADA (III/VI)	89,61	85,72	86,73	94,88
LIMITE DEFINIDO POR RESOLUÇÃO DO SENADO FEDERAL	104.285.762,92	103.837.232,52	103.563.972,00	111.128.936,76
LIMITE DE ALERTA (inciso III do § 1º do art. 59 da LRF)	93.857.186,62	93.453.509,27	93.207.574,80	100.016.043,08
Outros Valores Não Integrantes da DC	-	-	-	-
Precatórios Anteriores a 05/05/2000	0,00	0,00	0,00	0,00
Precatórios Posteriores a 05/05/2000 (Não incluídos na DC)	0,00	0,00	0,00	0,00
Passivo Atuarial	0,00	0,00	0,00	0,00
RP Não-Processados	0,00	0,00	0,00	0,00
Antecipações de Receita Orçamentária - ARO	0,00	0,00	0,00	0,00
Dívida Contratual de PPP	0,00	0,00	0,00	0,00


 Sistema de Informações Contábeis e Fiscais do Setor Público Brasileiro TESOURO NACIONAL	Relatório de Gestão Fiscal
	Prefeitura Municipal de Amélia Rodrigues - BA (Poder Executivo)
	Orçamentos Fiscal e da Seguridade Social
	CNPJ:
	Exercício: 2023
Período de referência: 3º quadrimestre	

Demonstrativo da Dívida Consolidada Líquida	Cálculo da Dívida Consolidada Líquida			
	SALDO DO EXERCÍCIO ANTERIOR	SALDO DO EXERCÍCIO DE 2023		
		Até o 1º Quadrimestre	Até o 2º Quadrimestre	Até o 3º Quadrimestre
Apropriação de Depósitos Judiciais	0,00	0,00	0,00	0,00

 Sistema de Informações Contábeis e Fiscais do Setor Público Brasileiro TESOURO NACIONAL	Relatório de Gestão Fiscal
	Prefeitura Municipal de Amélia Rodrigues - BA (Poder Executivo)
	Orçamentos Fiscal e da Seguridade Social
	CNPJ:
	Exercício: 2023
	Período de referência: 3º trimestre


RGF-Anexo 02 | Tabela 2.0 - Demonstrativo da Dívida Consolidada Líquida - Estados, DF e Municípios

Notas Explicativas	Valores
	31/12/2023
Notas Explicativas	-
Notas Explicativas	-

 <p>Sistema de Informações Contábeis e Fiscais do Setor Público Brasileiro TESOURO NACIONAL</p>	Relatório de Gestão Fiscal
	Prefeitura Municipal de Amélia Rodrigues - BA (Poder Executivo)
	Orçamentos Fiscal e da Seguridade Social
	CNPJ:
	Exercício: 2023
Período de referência: 3º quadrimestre	


RGF-Anexo 02 | Tabela 2.1 - Trajetória de Retorno ao Limite da Dívida Consolidada Líquida - Estados, DF e Municípios

Trajetória de Retorno ao Limite da Dívida Consolidada Líquida	Trajetória de Retorno ao Limite da Dívida Consolidada Líquida												
	Exercício em que Excedeu o Limite			Exercício do primeiro período seguinte				Exercício do segundo período seguinte			Exercício do terceiro período seguinte		
	Quadrimestre em que Excedeu o Limite	% Excedente (c) = (b-a)		Primeiro período seguinte		Segundo período seguinte		Terceiro período seguinte		Quarto período seguinte			
Limite Máximo (a)	% DCL (b)		Redutor mínimo de 25% do Excedente (d) = (b.25%)	Limite (e) = (b-d)	% DCL (f)	Redutor Residual (g) = (f-a)	Limite (h) = (e)	% DCL (i)	Redutor Residual (j) = (i-a)	Limite (k) = (h)	% DCL (l)		
Trajetória de Retorno ao Limite da Dívida Consolidada Líquida	-	-	-	-	-	-	-	-	-	-	-		
Valores Percentuais													

 Sistema de Informações Contábeis e Fiscais do Setor Público Brasileiro TESOURO NACIONAL	Relatório de Gestão Fiscal
	Prefeitura Municipal de Amélia Rodrigues - BA (Poder Executivo)
	Orçamentos Fiscal e da Seguridade Social
	CNPJ:
	Exercício: 2023
	Período de referência: 3º trimestre


RGF-Anexo 02 | Tabela 2.1 - Trajetória de Retorno ao Limite da Dívida Consolidada Líquida - Estados, DF e Municípios

Notas Explicativas	Valores
	31/12/2023
Notas Explicativas	-
Notas Explicativas	
Identificação do Quadrimestre em que Excedeu o Limite e dos Períodos de Retorno	

 <p>Sistema de Informações Contábeis e Fiscais do Setor Público Brasileiro TESOURO NACIONAL</p>	Relatório de Gestão Fiscal
	Prefeitura Municipal de Amélia Rodrigues - BA (Poder Executivo)
	Orçamentos Fiscal e da Seguridade Social
	CNPJ:
	Exercício: 2023
Período de referência: 3º quadrimestre	

RGF-Anexo 03 | Tabela 3.0 - Demonstrativo das Garantias e Contragarantias de Valores

Garantias Concedidas e Contragarantias Recebidas	Saldos das Garantias Concedidas e Contragarantias Recebidas			
	SALDO DO EXERCÍCIO ANTERIOR	SALDO DO EXERCÍCIO DE 2023		
		Até o 1º Quadrimestre	Até o 2º Quadrimestre	Até o 3º Quadrimestre
Garantias Concedidas	-	-	-	-
Garantias Concedidas	-	-	-	-
AOS ESTADOS (I)	0,00	0,00	0,00	0,00
Em Operações de Crédito Externas				
Em Operações de Crédito Internas				
AOS MUNICÍPIOS (II)	0,00	0,00	0,00	0,00
Em Operações de Crédito Externas				
Em Operações de Crédito Internas				
ÀS ENTIDADES CONTROLADAS (III)	0,00	0,00	0,00	0,00
Em Operações de Crédito Externas				
Em Operações de Crédito Internas				
POR MEIO DE FUNDOS E PROGRAMAS (IV)				
TOTAL GARANTIAS CONCEDIDAS (V) = (I + II + III + IV)	0,00	0,00	0,00	0,00
RECEITA CORRENTE LÍQUIDA - RCL (VI)	88.181.057,43	87.707.282,10	86.503.310,00	92.807.447,30
(-) Transferências Obrigatórias da União Relativas às Emendas Individuais (art. 166-A, §1º, da CF) (VII)	1.276.255,00	1.176.255,00	200.000,00	200.000,00
= RECEITA CORRENTE LÍQUIDA AJUSTADA PARA CÁLCULO DOS LIMITES DE ENDIVIDAMENTO (VIII) = (VI - VII)	86.904.802,43	86.531.027,10	86.303.310,00	92.607.447,30
% do TOTAL DAS GARANTIAS sobre a RCL AJUSTADA (V/VIII)				
LIMITE DEFINIDO POR RESOLUÇÃO DO SENADO FEDERAL	102.866.518,07	103.713.658,78	103.563.972,00	
LIMITE DE ALERTA (inciso III § 1º do art. 59 da LRF)	92.579.866,26	93.342.292,90	93.207.574,80	
Contragarantias Recebidas	-	-	-	-
Contragarantias Recebidas	-	-	-	-
DOS ESTADOS (IX)	0,00	0,00	0,00	0,00
Em Garantia às Operações de Crédito Externas				
Em Garantia às Operações de Crédito Internas				
DOS MUNICÍPIOS (X)	0,00	0,00	0,00	0,00
Em Garantia às Operações de Crédito Externas				
Em Garantia às Operações de Crédito Internas				
DAS ENTIDADES CONTROLADAS (XI)	0,00	0,00	0,00	0,00
Em Garantia às Operações de Crédito Externas				
Em Garantia às Operações de Crédito Internas				
EM GARANTIAS POR MEIO DE FUNDOS E PROGRAMAS (XII)				
TOTAL CONTRAGARANTIAS RECEBIDAS (XIII) = (IX + X + XI + XII)	0,00	0,00	0,00	0,00

 <p>Sistema de Informações Contábeis e Fiscais do Setor Público Brasileiro TESOURO NACIONAL</p>	Relatório de Gestão Fiscal
	Prefeitura Municipal de Amélia Rodrigues - BA (Poder Executivo)
	Orçamentos Fiscal e da Seguridade Social
	CNPJ:
	Exercício: 2023
	Período de referência: 3º trimestre

RGF-Anexo 03 | Tabela 3.0 - Demonstrativo das Garantias e Contragarantias de Valores

Notas Explicativas	Valores
	31/12/2023
Notas Explicativas	-
Notas Explicativas	-

RGF-Anexo 04 | Tabela 4.0 - Demonstrativo das Operações de Crédito - Estados, DF e Municípios

Operações de Crédito	Valor Realizado no Período	
	VALOR REALIZADO	
	No Quadrimestre de Referência	Até o Quadrimestre de Referência (a)
Operações de Crédito	-	-
Mobiliária	0,00	0,00
Interna	0,00	0,00
Externa	0,00	0,00
Contratual	0,00	0,00
Interna	0,00	0,00
Empréstimos	0,00	0,00
Aquisição Financiada de Bens e Arrendamento Mercantil Financeiro	0,00	0,00
Antecipação de Receita pela Venda a Termo de Bens e Serviços	0,00	0,00
Assunção, Reconhecimento e Confissão de Dívidas (LRF, art. 29, § 1º)	0,00	0,00
Operações de Crédito não sujeitas ao limite para fins de contratação (I)	0,00	0,00
Externa	0,00	0,00
Empréstimos	0,00	0,00
Aquisição Financiada de Bens e Arrendamento Mercantil Financeiro	0,00	0,00
Antecipações de Receitas pela Venda a Termo de Bens e Serviços	0,00	0,00
Assunção, Reconhecimento e Confissão de Dívidas (LRF, art. 29, § 1º)	0,00	0,00
Operações de crédito não sujeitas ao limite para fins de contratação (II)	0,00	0,00
TOTAL (III)	0,00	0,00

RGF-Anexo 04 | Tabela 4.0 - Demonstrativo das Operações de Crédito - Estados, DF e Municípios


Apuração do Cumprimento dos Limites	Apuração do Cumprimento dos Limites	
	VALOR	% SOBRE A RCL AJUSTADA
Apuração do Cumprimento dos Limites	-	-
RECEITA CORRENTE LÍQUIDA - RCL (IV)	92.807.447,30	
(-) Transferências Obrigatórias da União Relativas às Emendas Individuais (art. 166-A, §1º, da CF) (V)	200.000,00	
= RECEITA CORRENTE LÍQUIDA AJUSTADA PARA CÁLCULO DOS LIMITES DE ENDIVIDAMENTO (VI) = (IV - V)	92.607.447,30	
OPERAÇÕES VEDADAS (VII)	0,00	0,00
TOTAL CONSIDERADO PARA FINS DA APURAÇÃO DO CUMPRIMENTO DO LIMITE (VIII) = (IIIa + VII - Ia - IIa)	0,00	
LIMITE GERAL DEFINIDO POR RESOLUÇÃO DO SENADO FEDERAL PARA AS OPERAÇÕES DE CRÉDITO INTERNAS E EXTERNAS	14.817.191,57	16,00
LIMITE DE ALERTA (inciso III do § 1º do art. 59 da LRF)	13.335.472,41	14,40
OPERAÇÕES DE CRÉDITO POR ANTECIPAÇÃO DA RECEITA ORÇAMENTÁRIA	0,00	
LIMITE DEFINIDO POR RESOLUÇÃO DO SENADO FEDERAL PARA AS OPERAÇÕES DE CRÉDITO POR ANTECIPAÇÃO DA RECEITA ORÇAMENTÁRIA	6.482.521,31	7,00

RGF-Anexo 04 | Tabela 4.0 - Demonstrativo das Operações de Crédito - Estados, DF e Municípios

Outras Operações Que Integram a Dívida Consolidada	Valor Realizado no Período	
	VALOR REALIZADO	
	No Quadrimestre de Referência	Até o Quadrimestre de Referência (a)
Outras Operações Que Integram a Dívida Consolidada	-	-
Parcelamentos de Dívidas	0,00	0,00
Tributos		
Contribuições Previdenciárias		
FGTS		
Demais Contribuições Sociais		
Operações de Reestruturação e Recomposição do Principal de Dívidas		


RGF-Anexo 04 | Tabela 4.0 - Demonstrativo das Operações de Crédito - Estados, DF e Municípios

Notas Explicativas	Valores
	31/12/2023
Notas Explicativas	-
Notas Explicativas	-

 <p>Sistema de Informações Contábeis e Fiscais do Setor Público Brasileiro TESOURO NACIONAL</p>	Relatório de Gestão Fiscal
	Prefeitura Municipal de Amélia Rodrigues - BA (Poder Executivo)
	Orçamentos Fiscal e da Seguridade Social
	CNPJ:
	Exercício: 2023
Período de referência: 3º quadrimestre	

RGF-Anexo 05 | Tabela 5.0 - Demonstrativo da Disponibilidade de Caixa e dos Restos a Pagar

Disponibilidade de Caixa	Disponibilidade de Caixa									
	DISPONIBILIDADE DE CAIXA BRUTA (I)	OBRIGAÇÕES FINANCEIRAS			INSUFICIÊNCIA FINANCEIRA VERIFICADA NO CONSORCIO PÚBLICO (I)	DISPONIBILIDADE DE CAIXA LÍQUIDA (ANTES DA INSCRIÇÃO EM RESTOS A PAGAR NÃO PROCESSADOS DO EXERCÍCIO) (II) = (I - III - IV)		EMPENHOS NÃO LIQUIDADOS CANCELADOS (NÃO INSCRITOS POR INSUFICIÊNCIA FINANCEIRA)	DISPONIBILIDADE DE CAIXA LÍQUIDA (APÓS A INSCRIÇÃO EM RESTOS A PAGAR NÃO PROCESSADOS DO EXERCÍCIO) (V) = (II - VI)	
Restos a Pagar Liquidados e Não Pagos	Restos a Pagar Empenhados e Não Liquidados de Exercícios Anteriores (II)	De Exercícios Anteriores (I)	Do Exercício (II)	Demais Obrigações Financeiras (I)		Restos a Pagar Empenhados e Não Liquidados do Exercício (III)	Restos a Pagar Empenhados e Não Liquidados do Exercício (IV)			
TOTAL DOS RECURSOS NÃO VINCULADOS (I)	5.080.211,39	1.224.424,52	800.133,73	96.681,13	1.529.356,41	1.429.616,60	657.263,36	0,00	772.353,24	
Recursos Não Vinculados de Impostos	5.080.211,39	1.224.424,52	800.133,73	96.681,13	1.529.356,41	1.429.616,60	657.263,36	0,00	772.353,24	
Outros Recursos não Vinculados						0,00			0,00	
TOTAL DOS RECURSOS VINCULADOS (EXCETO AO RPPS) (II)	7.154.125,84	548.262,37	433.917,88	187.552,73	1.785.989,78	4.198.403,08	80.553,45	0,00	4.117.849,63	
Recursos Vinculados à Educação	3.062.343,93	270.917,80	194.765,31	172.420,93	1.715.277,07	708.962,73	0,00	0,00	708.962,73	
Transferências do FUNDEB	2.268.023,32	207.697,29	194.765,31	148.083,65	1.715.277,07	0,00			0,00	
Outros Recursos Vinculados à Educação	796.320,61	63.020,60	0,00	24.337,28		708.962,73			708.962,73	
Recursos Vinculados à Saúde	2.760.679,75	151.723,57	213.511,51	13.767,80	63.291,51	2.318.385,36	29.228,03	0,00	2.289.157,33	
Transferências Fundo a Fundo de Recursos do SUS	1.965.799,28	151.723,57	213.511,51	13.767,80	47.429,51	1.530.366,87	29.228,03		1.510.138,84	
Outros Recursos Vinculados à Saúde	794.880,49				15.862,00	779.018,49			779.018,49	
Recursos Vinculados à Assistência Social	616.674,00	12.679,00	19.131,06		7.421,20	577.442,74	5.394,95		572.047,79	
Recursos Vinculados à Previdência Social (Exceto ao RPPS)						0,00			0,00	
Demais Vinculações Decorrentes de Transferências	193.011,69	100.618,41	0,00	0,00	0,00	92.393,28	0,00	0,00	92.393,28	
Transferências de Convênios e Instrumentos Congêneros (exceto Educação, Saúde e Assistência)	193.011,69	100.618,41				92.393,28			92.393,28	
Outras Vinculações Decorrentes de Transferências						0,00			0,00	
Demais Vinculações Legais	521.416,47	12.323,50	6.510,00	1.364,00	0,00	501.218,97	45.930,47	0,00	455.288,50	
Recursos de Operações de Crédito (exceto vinculados à Educação e à Saúde)						0,00			0,00	
Recursos de Alienação de Bens/Ativos						0,00			0,00	
Recursos Vinculados a Fundos (exceto Educação, Saúde, Assistência e Previdência)						601,218,97			601,218,97	
Outras Vinculações Legais	521.416,47	12.323,50	6.510,00	1.364,00	0,00	501.218,97	45.930,47	0,00	455.288,50	
Recursos Extrabudgetários						0,00			0,00	
Outras Vinculações						0,00			0,00	
TOTAL DOS RECURSOS VINCULADOS AO RPPS (III)	0,00	0,00	0,00	0,00	0,00	0,00	0,00	0,00	0,00	
Recursos Vinculados ao RPPS - Fundo em Capitalização (Plano Previdenciário)						0,00			0,00	
Recursos Vinculados ao RPPS - Fundo em Repartição (Plano Financeiro)						0,00			0,00	
Recursos Vinculados ao RPPS - Taxa de Administração						0,00			0,00	
TOTAL (IV) = (I + II + III)	12.234.337,23	1.772.686,89	1.234.051,61	284.233,86	3.315.345,19	5.628.019,68	737.806,81	0,00	4.890.212,87	

 <p>Sistema de Informações Contábeis e Fiscais do Setor Público Brasileiro TESOURO NACIONAL</p>	Relatório de Gestão Fiscal
	Prefeitura Municipal de Amélia Rodrigues - BA (Poder Executivo)
	Orçamentos Fiscal e da Seguridade Social
	CNPJ:
	Exercício: 2023
	Período de referência: 3º quadrimestre

RGF-Anexo 05 | Tabela 5.0 - Demonstrativo da Disponibilidade de Caixa e dos Restos a Pagar

Notas Explicativas	Valores	
	31/12/2023	
Notas Explicativas		
Notas Explicativas		

RGF-Anexo 06 | Tabela 6.0 - Demonstrativo Simplificado do Relatório de Gestão Fiscal

Receita Corrente Líquida	Valor Até o Quadrimestre	
	VALOR ATÉ O QUADRIMESTRE DE REFERÊNCIA	
Receita Corrente Líquida	-	92.607.447,30
Receita Corrente Líquida Ajustada para Cálculo dos Limites de Endividamento		92.607.447,30
Receita Corrente Líquida Ajustada para Cálculo dos Limites da Despesa com Pessoal		92.607.447,30

RGF-Anexo 06 | Tabela 6.0 - Demonstrativo Simplificado do Relatório de Gestão Fiscal

Despesa com Pessoal	Valor Realizado no Período	
	VALOR	% SOBRE A RCL AJUSTADA
Despesa com Pessoal	-	-
Despesa Total com Pessoal - DTP	54.910.612,50	59,29
Limite Máximo (incisos I, II e III art. 20 da LRF) - <=>	50.008.021,54	54,00
Limite Prudencial (parágrafo único art. 22 da LRF) - <=>	47.507.620,46	51,30
Limite de Alerta (inciso II do §1º do art. 59 da LRF) - <=>	45.007.219,39	48,60

RGF-Anexo 06 | Tabela 6.0 - Demonstrativo Simplificado do Relatório de Gestão Fiscal

Dívida Consolidada	Comparativo do Saldo da Dívida	
	VALOR ATÉ O QUADRIMESTRE DE REFERÊNCIA	% SOBRE A RCL AJUSTADA
Dívida Consolidada Líquida	87.863.498,18	94,88
Limite Definido por Resolução do Senado Federal	111.128.936,76	120,00

RGF-Anexo 06 | Tabela 6.0 - Demonstrativo Simplificado do Relatório de Gestão Fiscal

Garantias de Valores	Comparativo do Saldo de Garantia	
	VALOR ATÉ O QUADRIMESTRE DE REFERÊNCIA	% SOBRE A RCL AJUSTADA
Garantias de Valores	-	-
Total das Garantias Concedidas		
Limite Definido por Resolução do Senado Federal		

RGF-Anexo 06 | Tabela 6.0 - Demonstrativo Simplificado do Relatório de Gestão Fiscal

Operações de Crédito	Valor Realizado no Período	
	VALOR ATÉ O QUADRIMESTRE DE REFERÊNCIA	% SOBRE A RCL AJUSTADA
Operações de Crédito Internas e Externas	-	-
Limite Definido pelo Senado Federal para Operações de Crédito Externas e Internas		
Operações de Crédito por Antecipação da Receita		
Limite Definido pelo Senado Federal para Operações de Crédito por Antecipação da Receita		


RGF-Anexo 06 | Tabela 6.0 - Demonstrativo Simplificado do Relatório de Gestão Fiscal

Restos a Pagar	Restos a Pagar e Disponibilidade de Caixa	
	RESTOS A PAGAR EMPENHADOS E NÃO LIQUIDADOS DO EXERCÍCIO	DISPONIBILIDADE DE CAIXA LÍQUIDA (APÓS A INSCRIÇÃO EM RESTOS A PAGAR NÃO PROCESSADOS DO EXERCÍCIO)
Restos a Pagar	-	-
Valor Total	737.806,81	4.890.212,87

RGF-Anexo 06 | Tabela 6.0 - Demonstrativo Simplificado do Relatório de Gestão Fiscal


Notas Explicativas	Valores	
	31/12/2023	
Notas Explicativas		
Notas Explicativas		

RETIFICAÇÃO | (RGF) ANEXO 6 – DEMONST. SIMPLIFICADO DO RELATÓRIO DE GESTÃO FISCAL (3º QUADRIMESTRE/2023)

 <p>Sistema de Informações Contábeis e Fiscais do Setor Público Brasileiro TESOURO NACIONAL</p>	Relatório de Gestão Fiscal
	Prefeitura Municipal de Amélia Rodrigues - BA (Poder Executivo)
	Orçamentos Fiscal e da Seguridade Social
	CNPJ:
	Exercício: 2023
Período de referência: 3º trimestre	

RGF-Anexo 01 | Tabela 1.0 - Demonstrativo da Despesa com Pessoal

Despesa com Pessoal	Despesa Executada com Pessoal												TOTAL (ÚLTIMOS 12 MESES) (a)	INSCRITAS EM RESTOS A PAGAR NÃO PROCESSADOS (b)		
	DESPEAS EXECUTADAS (Últimos 12 Meses)															
	<MR-11>	<MR-10>	<MR-9>	<MR-8>	<MR-7>	<MR-6>	<MR-5>	<MR-4>	<MR-3>	<MR-2>	<MR-1>	<MR>				
Despesa com Pessoal (Últimos 12 Meses)	-	-	-	-	-	-	-	-	-	-	-	-	-	-	-	-
DESPEZA BRUTA COM PESSOAL (I)	3.170.746,55	5.074.098,35	4.416.584,43	4.524.566,88	4.429.185,20	4.631.360,39	4.379.670,96	4.450.113,10	4.194.612,59	3.709.194,08	4.528.300,22	7.402.179,75	-	54.910.612,50	-	0,00
Pessoal Ativo	3.147.346,55	4.617.686,05	3.943.462,25	4.114.387,21	3.896.443,01	3.916.064,50	3.873.598,29	3.950.913,81	3.809.670,58	3.252.251,73	3.960.436,03	6.870.552,52	-	49.353.815,43	-	0,00
Vencimentos, Vantagens e Outras Despesas Variáveis	3.124.371,20	3.875.928,97	3.221.167,42	3.288.356,08	3.082.097,81	3.084.308,48	3.050.921,48	3.129.430,79	2.990.652,20	2.446.340,75	3.058.005,42	4.531.400,89	-	38.882.981,49	-	0,00
Obrigações Patronais	22.975,35	741.757,08	722.294,83	826.031,13	813.345,20	833.756,02	822.676,81	821.483,02	819.018,38	805.910,98	902.433,51	2.339.151,63	-	10.470.833,94	-	0,00
Pessoal Inativo e Pensionistas	0,00	0,00	0,00	0,00	0,00	0,00	0,00	0,00	0,00	0,00	0,00	0,00	-	0,00	-	0,00
Aposentadorias, Reserva e Reformas																
Pensões																
Outras Despesas de Pessoal decorrentes de Contratos de Terceirização ou de contratação de forma indireta (§ 1º do art. 18 da LRF)	23.400,00	456.412,30	473.122,18	410.179,67	533.742,19	713.295,89	506.072,67	499.199,29	384.942,01	456.942,35	567.861,29	531.627,23	-	5.556.797,07	-	0,00
Despesa com Pessoal não Executada Orçamentariamente																
DESPEAS NÃO COMPUTADAS (§ 1º do art. 19 da LRF) (II)	0,00	0,00	0,00	0,00	0,00	0,00	0,00	0,00	0,00	0,00	0,00	0,00	-	0,00	-	0,00
Indenizações por Demissão e Incentivos a Demissão Voluntária e Deduções Constitucionais																
Decorrentes de Decisão Judicial de Período Anterior ao da Apuração																
Despesas de Exercícios Anteriores de Período Anterior ao da Apuração																
Inativos e Pensionistas com Recursos Vinculados																
DESPEZA LÍQUIDA COM PESSOAL (III) = (I - II)	3.170.746,55	5.074.098,35	4.416.584,43	4.524.566,88	4.429.185,20	4.631.360,39	4.379.670,96	4.450.113,10	4.194.612,59	3.709.194,08	4.528.300,22	7.402.179,75	-	54.910.612,50	-	0,00


 Sistema de Informações Contábeis e Fiscais do Setor Público Brasileiro TESOURO NACIONAL	Relatório de Gestão Fiscal
	Prefeitura Municipal de Amélia Rodrigues - BA (Poder Executivo)
	Orçamentos Fiscal e da Seguridade Social
	CNPJ:
	Exercício: 2023
	Período de referência: 3º quadrimestre

RGF-Anexo 01 | Tabela 1.0 - Demonstrativo da Despesa com Pessoal

Apuração do Cumprimento do Limite Legal	DTP e Apuração do Cumprimento do Limite Legal	
	Valor	% sobre a RCL Ajustada
DTP e Apuração do Cumprimento do Limite Legal		
RECEITA CORRENTE LÍQUIDA - RCL (IV)	92.807.447,30	-
(-) Transferências Obrigatórias da União Relativas às Emendas Individuais (art. 166-A, §1º, da CF) (V)	200.000,00	
(-) Transferências obrigatórias da União relativas às emendas de bancada (art. 166, § 16, da CF) e ao vencimento dos agentes comunitários de saúde e de combate às endemias (CF, art. 198, §11) (VI)	0,00	
= RECEITA CORRENTE LÍQUIDA AJUSTADA PARA CÁLCULO DOS LIMITES DA DESPESA COM PESSOAL (VII) = (IV - V - VI)	92.607.447,30	
DESPESA TOTAL COM PESSOAL - DTP (VIII) = (IIIa + IIIb)	54.910.612,50	59,29
LIMITE MÁXIMO (IX) (incisos I, II e III, art. 20 da LRF)	50.008.021,54	54,00
LIMITE PRUDENCIAL (X) = (0,95 x IX) (parágrafo único do art. 22 da LRF)	47.507.620,46	51,30
LIMITE DE ALERTA (XI) = (0,90 x IX) (inciso II do §1º do art. 59 da LRF)	45.007.219,39	48,60


RGF-Anexo 01 | Tabela 1.0 - Demonstrativo da Despesa com Pessoal

Notas Explicativas	Valores
	31/12/2023
Notas Explicativas	-
Notas Explicativas	-

 Sistema de Informações Contábeis e Fiscais do Setor Público Brasileiro TESOURO NACIONAL	Relatório de Gestão Fiscal
	Prefeitura Municipal de Amélia Rodrigues - BA (Poder Executivo)
	Orçamentos Fiscal e da Seguridade Social
	CNPJ:
	Exercício: 2023
	Período de referência: 3º quadrimestre


RGF-Anexo 01 | Tabela 1.2 - Trajetória de Retorno ao Limite da Despesa Total com Pessoal

Trajetória de Retorno ao Limite da Despesa Total com Pessoal	Apuração da Trajetória de Retorno ao Limite da DTP							
	Exercício de Descumprimento do Limite			Exercício do Primeiro Período Seguinte		Exercício do Segundo Período Seguinte		
	No Quadrimestre/Semestre			Primeiro Período Seguinte		Segundo Período Seguinte		
Limite Máximo (a)	% DTP (b)	% Excedente (c) = (b-a)	Redutor Mínimo de 1/3 do Excedente (d) = (1/3*c)	Limite (e) = (b-d)	% DTP (f)	Redutor Residual (g) = (f-a)	Limite (h) = (a)	% DTP (i)
Trajetória de Retorno ao Limite da Despesa Total com Pessoal	-	-	-	-	-	-	-	-
Valores Percentuais								

 Sistema de Informações Contábeis e Fiscais do Setor Público Brasileiro TESOURO NACIONAL	Relatório de Gestão Fiscal
	Prefeitura Municipal de Amélia Rodrigues - BA (Poder Executivo)
	Orçamentos Fiscal e da Seguridade Social
	CNPJ:
	Exercício: 2023
	Período de referência: 3º trimestre


RGF-Anexo 01 | Tabela 1.2 - Trajetória de Retorno ao Limite da Despesa Total com Pessoal

Parâmetros para Redução do Excedente de DTP (art. 15 da LC 178/2021)	Percentual	
Parâmetros para Redução do Excedente de DTP (art. 15 da LC 178/2021)		
Limite Máximo (IX) (%) (LRF, art. 20)	-	54,00
DTP em 2021 (XII) (%)		55,49
Excedente em 2021 (XIII) = (XII - IX) (%)		1,49
Redutor anual (XIV) = (0,10 x XIII) (%)		0,15

 Sistema de Informações Contábeis e Fiscais do Setor Público Brasileiro TESOURO NACIONAL	Relatório de Gestão Fiscal
	Prefeitura Municipal de Amélia Rodrigues - BA (Poder Executivo)
	Orçamentos Fiscal e da Seguridade Social
	CNPJ:
	Exercício: 2023
	Período de referência: 3º quadrimestre

RGF-Anexo 01 | Tabela 1.2 - Trajetória de Retorno ao Limite da Despesa Total com Pessoal

Trajetória de Retorno ao Limite da Despesa Total com Pessoal (art. 15 da LC 178/2021)	Apuração da Trajetória de Retorno ao Limite da DTP (art. 15 da LC 178/2021)											
	2021	2022	2023	2024	2025	2026	2027	2028	2029	2030	2031	2032
Trajetória de Retorno ao Limite da Despesa Total com Pessoal (art. 15 da LC 178/2021)	-	-	-	-	-	-	-	-	-	-	-	-
RECEITA CORRENTE LÍQUIDA AJUSTADA PARA CÁLCULO DOS LIMITES DA DESPESA COM PESSOAL (VII)												
DESPESA TOTAL COM PESSOAL - DTP (VIII)												
% DTP (VIII / VII)												
LIMITE CONFORME ART. 15 DA LC 178/2021 (%)												

 Sistema de Informações Contábeis e Fiscais do Setor Público Brasileiro TESOURO NACIONAL	Relatório de Gestão Fiscal
	Prefeitura Municipal de Amélia Rodrigues - BA (Poder Executivo)
	Orçamentos Fiscal e da Seguridade Social
	CNPJ:
	Exercício: 2023
	Período de referência: 3º trimestre

RGF-Anexo 01 | Tabela 1.2 - Trajetória de Retorno ao Limite da Despesa Total com Pessoal


Notas Explicativas	Valores
	31/12/2023
Notas Explicativas	-
Identificação do Quadrimestre em que Excedeu o Limite e dos Períodos de Retorno	
Notas Explicativas	

RGF-Anexo 01 | Tabela 1.2 - Trajetória de Retorno ao Limite da Despesa Total com Pessoal

Notas Explicativas	Valores
	31/12/2023
Notas Explicativas	-
Identificação do Quadrimestre em que Excedeu o Limite e dos Períodos de Retorno	
Notas Explicativas	


RGF-Anexo 01 | Tabela 1.4 - Demonstrativo da Despesa com Pessoal - Ente Consorciado

Notas Explicativas	Valores
	31/12/2023
Notas Explicativas	-
Notas Explicativas	


 <p>Sistema de Informações Contábeis e Fiscais do Setor Público Brasileiro TESOURO NACIONAL</p>	Relatório de Gestão Fiscal
	Prefeitura Municipal de Amélia Rodrigues - BA (Poder Executivo)
	Orçamentos Fiscal e da Seguridade Social
	CNPJ:
	Exercício: 2023
Período de referência: 3º quadrimestre	

RGF-Anexo 02 | Tabela 2.0 - Demonstrativo da Dívida Consolidada Líquida - Estados, DF e Municípios

Demonstrativo da Dívida Consolidada Líquida	Cálculo da Dívida Consolidada Líquida			
	SALDO DO EXERCÍCIO ANTERIOR	SALDO DO EXERCÍCIO DE 2023		
		Até o 1º Quadrimestre	Até o 2º Quadrimestre	Até o 3º Quadrimestre
Dívida Consolidada	-	-	-	-
DÍVIDA CONSOLIDADA - DC (I)	89.837.607,50	88.369.023,68	86.790.103,71	96.040.428,99
Dívida Mobiliária	0,00	0,00	0,00	0,00
Dívida Contratual	89.832.708,90	88.383.725,71	86.790.103,71	96.040.428,99
Empréstimos	0,00	0,00	0,00	0,00
Internos	0,00	0,00	0,00	0,00
Externos	0,00	0,00	0,00	0,00
Reestruturação da Dívida de Estados e Municípios	0,00	0,00	0,00	0,00
Financiamentos	0,00	0,00	0,00	0,00
Internos	0,00	0,00	0,00	0,00
Externos	0,00	0,00	0,00	0,00
Parcelamento e Renegociação de Dívidas	89.832.708,90	88.383.725,71	86.790.103,71	96.040.428,99
De Tributos	0,00	0,00	0,00	0,00
De Contribuições Previdenciárias	87.356.560,41	87.356.560,41	84.668.723,54	93.892.846,09
De Demais Contribuições Sociais	2.476.148,49	1.027.165,30	2.121.380,17	2.147.582,90
Do FGTS	0,00	0,00	0,00	0,00
Com Instituição Não Financeira	0,00	0,00	0,00	0,00
Demais Dívidas Contratuais	0,00	0,00	0,00	0,00
Precatórios Posteriores a 05/05/2000 (inclusive) Vencidos e Não Pagos	4.898,60	-14.702,03	0,00	0,00
Outras Dívidas	0,00	0,00	0,00	0,00
DEDUÇÕES (II)	11.965.569,70	14.195.512,75	11.937.794,09	8.176.930,81
Disponibilidade de Caixa	9.758.765,24	11.988.718,29	9.607.666,08	5.912.253,54
Disponibilidade de Caixa Bruta	17.322.092,11	17.484.961,99	15.119.417,24	12.234.337,23
(-) Restos a Pagar Processados	4.180.508,03	1.772.686,95	1.772.686,95	3.006.738,50
(-) Depósitos Restituíveis e Valores Vinculados	3.382.818,84	3.723.556,75	3.739.064,21	3.315.345,19
Demais Haveres Financeiros	2.206.794,46	2.206.794,46	2.330.128,01	2.264.677,27
DÍVIDA CONSOLIDADA LÍQUIDA (DCL) (III) = (I - II)	77.872.047,80	74.173.510,93	74.852.309,62	87.863.498,18
RECEITA CORRENTE LÍQUIDA - RCL (IV)	88.181.057,43	87.707.282,10	86.503.310,00	92.807.447,30
(-) Transferências Obrigatórias da União Relativas às Emendas Individuais (art. 166-A, § 1º, da CF) (V)	1.276.255,00	1.176.255,00	200.000,00	200.000,00
= RECEITA CORRENTE LÍQUIDA AJUSTADA PARA CÁLCULO DOS LIMITES DE ENDIVIDAMENTO (VI) = (IV - V)	86.904.802,43	86.531.027,10	86.303.310,00	92.607.447,30
% da DC sobre a RCL AJUSTADA (I/VI)	103,37	102,12	100,56	103,71
% da DCL sobre a RCL AJUSTADA (III/VI)	89,61	85,72	86,73	94,88
LIMITE DEFINIDO POR RESOLUÇÃO DO SENADO FEDERAL	104.285.762,92	103.837.232,52	103.563.972,00	111.128.936,76
LIMITE DE ALERTA (inciso III do § 1º do art. 59 da LRF)	93.857.186,62	93.453.509,27	93.207.574,80	100.016.043,08
Outros Valores Não Integrantes da DC	-	-	-	-
Precatórios Anteriores a 05/05/2000	0,00	0,00	0,00	0,00
Precatórios Posteriores a 05/05/2000 (Não incluídos na DC)	0,00	0,00	0,00	0,00
Passivo Atuarial	0,00	0,00	0,00	0,00
RP Não-Processados	0,00	0,00	0,00	0,00
Antecipações de Receita Orçamentária - ARO	0,00	0,00	0,00	0,00
Dívida Contratual de PPP	0,00	0,00	0,00	0,00


 Sistema de Informações Contábeis e Fiscais do Setor Público Brasileiro TESOURO NACIONAL	Relatório de Gestão Fiscal
	Prefeitura Municipal de Amélia Rodrigues - BA (Poder Executivo)
	Orçamentos Fiscal e da Seguridade Social
	CNPJ:
	Exercício: 2023
Período de referência: 3º quadrimestre	

Demonstrativo da Dívida Consolidada Líquida	Cálculo da Dívida Consolidada Líquida			
	SALDO DO EXERCÍCIO ANTERIOR	SALDO DO EXERCÍCIO DE 2023		
		Até o 1º Quadrimestre	Até o 2º Quadrimestre	Até o 3º Quadrimestre
Apropriação de Depósitos Judiciais	0,00	0,00	0,00	0,00

 Sistema de Informações Contábeis e Fiscais do Setor Público Brasileiro TESOURO NACIONAL	Relatório de Gestão Fiscal
	Prefeitura Municipal de Amélia Rodrigues - BA (Poder Executivo)
	Orçamentos Fiscal e da Seguridade Social
	CNPJ:
	Exercício: 2023
	Período de referência: 3º trimestre


RGF-Anexo 02 | Tabela 2.0 - Demonstrativo da Dívida Consolidada Líquida - Estados, DF e Municípios

Notas Explicativas	Valores
Notas Explicativas	31/12/2023
Notas Explicativas	-

 <p>Sistema de Informações Contábeis e Fiscais do Setor Público Brasileiro TESOURO NACIONAL</p>	Relatório de Gestão Fiscal
	Prefeitura Municipal de Amélia Rodrigues - BA (Poder Executivo)
	Orçamentos Fiscal e da Seguridade Social
	CNPJ:
	Exercício: 2023
Período de referência: 3º quadrimestre	


RGF-Anexo 02 | Tabela 2.1 - Trajetória de Retorno ao Limite da Dívida Consolidada Líquida - Estados, DF e Municípios

Trajetória de Retorno ao Limite da Dívida Consolidada Líquida	Trajetória de Retorno ao Limite da Dívida Consolidada Líquida												
	Exercício em que Excedeu o Limite			Exercício do primeiro período seguinte				Exercício do segundo período seguinte			Exercício do terceiro período seguinte		
	Quadrimestre em que Excedeu o Limite	% Excedente (c) = (b-a)		Primeiro período seguinte		Segundo período seguinte		Terceiro período seguinte		Quarto período seguinte			
Limite Máximo (a)	% DCL (b)		Redutor mínimo de 25% do Excedente (d) = (b.25%)	Limite (e) = (b-d)	% DCL (f)	Redutor Residual (g) = (f-a)	Limite (h) = (e)	% DCL (i)	Redutor Residual (j) = (i-a)	Limite (k) = (h)	% DCL (l)		
Trajetória de Retorno ao Limite da Dívida Consolidada Líquida	-	-	-	-	-	-	-	-	-	-	-		
Valores Percentuais													

 Sistema de Informações Contábeis e Fiscais do Setor Público Brasileiro TESOURO NACIONAL	Relatório de Gestão Fiscal
	Prefeitura Municipal de Amélia Rodrigues - BA (Poder Executivo)
	Orçamentos Fiscal e da Seguridade Social
	CNPJ:
	Exercício: 2023
	Período de referência: 3º trimestre


RGF-Anexo 02 | Tabela 2.1 - Trajetória de Retorno ao Limite da Dívida Consolidada Líquida - Estados, DF e Municípios

Notas Explicativas	Valores
	31/12/2023
Notas Explicativas	-
Notas Explicativas	
Identificação do Quadrimestre em que Excedeu o Limite e dos Períodos de Retorno	

 <p>Sistema de Informações Contábeis e Fiscais do Setor Público Brasileiro TESOURO NACIONAL</p>	Relatório de Gestão Fiscal
	Prefeitura Municipal de Amélia Rodrigues - BA (Poder Executivo)
	Orçamentos Fiscal e da Seguridade Social
	CNPJ:
	Exercício: 2023
Período de referência: 3º quadrimestre	

RGF-Anexo 03 | Tabela 3.0 - Demonstrativo das Garantias e Contragarantias de Valores

Garantias Concedidas e Contragarantias Recebidas	Saldos das Garantias Concedidas e Contragarantias Recebidas			
	SALDO DO EXERCÍCIO ANTERIOR	SALDO DO EXERCÍCIO DE 2023		
		Até o 1º Quadrimestre	Até o 2º Quadrimestre	Até o 3º Quadrimestre
Garantias Concedidas	-	-	-	-
Garantias Concedidas	-	-	-	-
AOS ESTADOS (I)	0,00	0,00	0,00	0,00
Em Operações de Crédito Externas				
Em Operações de Crédito Internas				
AOS MUNICÍPIOS (II)	0,00	0,00	0,00	0,00
Em Operações de Crédito Externas				
Em Operações de Crédito Internas				
ÀS ENTIDADES CONTROLADAS (III)	0,00	0,00	0,00	0,00
Em Operações de Crédito Externas				
Em Operações de Crédito Internas				
POR MEIO DE FUNDOS E PROGRAMAS (IV)				
TOTAL GARANTIAS CONCEDIDAS (V) = (I + II + III + IV)	0,00	0,00	0,00	0,00
RECEITA CORRENTE LÍQUIDA - RCL (VI)	88.181.057,43	87.707.282,10	86.503.310,00	92.807.447,30
(-) Transferências Obrigatórias da União Relativas às Emendas Individuais (art. 166-A, §1º, da CF) (VII)	1.276.255,00	1.176.255,00	200.000,00	200.000,00
= RECEITA CORRENTE LÍQUIDA AJUSTADA PARA CÁLCULO DOS LIMITES DE ENDIVIDAMENTO (VIII) = (VI - VII)	86.904.802,43	86.531.027,10	86.303.310,00	92.607.447,30
% do TOTAL DAS GARANTIAS sobre a RCL AJUSTADA (V/VIII)				
LIMITE DEFINIDO POR RESOLUÇÃO DO SENADO FEDERAL	102.866.518,07	103.713.658,78	103.563.972,00	
LIMITE DE ALERTA (inciso III § 1º do art. 59 da LRF)	92.579.866,26	93.342.292,90	93.207.574,80	
Contragarantias Recebidas	-	-	-	-
Contragarantias Recebidas	-	-	-	-
DOS ESTADOS (IX)	0,00	0,00	0,00	0,00
Em Garantia às Operações de Crédito Externas				
Em Garantia às Operações de Crédito Internas				
DOS MUNICÍPIOS (X)	0,00	0,00	0,00	0,00
Em Garantia às Operações de Crédito Externas				
Em Garantia às Operações de Crédito Internas				
DAS ENTIDADES CONTROLADAS (XI)	0,00	0,00	0,00	0,00
Em Garantia às Operações de Crédito Externas				
Em Garantia às Operações de Crédito Internas				
EM GARANTIAS POR MEIO DE FUNDOS E PROGRAMAS (XII)				
TOTAL CONTRAGARANTIAS RECEBIDAS (XIII) = (IX + X + XI + XII)	0,00	0,00	0,00	0,00

 <p>Sistema de Informações Contábeis e Fiscais do Setor Público Brasileiro TESOURO NACIONAL</p>	Relatório de Gestão Fiscal
	Prefeitura Municipal de Amélia Rodrigues - BA (Poder Executivo)
	Orçamentos Fiscal e da Seguridade Social
	CNPJ:
	Exercício: 2023
	Período de referência: 3º trimestre

RGF-Anexo 03 | Tabela 3.0 - Demonstrativo das Garantias e Contragarantias de Valores

Notas Explicativas	Valores
	31/12/2023
Notas Explicativas	-
Notas Explicativas	-

RGF-Anexo 04 | Tabela 4.0 - Demonstrativo das Operações de Crédito - Estados, DF e Municípios

Operações de Crédito	Valor Realizado no Período	
	VALOR REALIZADO	
	No Quadrimestre de Referência	Até o Quadrimestre de Referência (a)
Operações de Crédito	-	-
Mobiliária	0,00	0,00
Interna	0,00	0,00
Externa	0,00	0,00
Contratual	0,00	0,00
Interna	0,00	0,00
Empréstimos	0,00	0,00
Aquisição Financiada de Bens e Arrendamento Mercantil Financeiro	0,00	0,00
Antecipação de Receita pela Venda a Termo de Bens e Serviços	0,00	0,00
Assunção, Reconhecimento e Confissão de Dívidas (LRF, art. 29, § 1º)	0,00	0,00
Operações de Crédito não sujeitas ao limite para fins de contratação (I)	0,00	0,00
Externa	0,00	0,00
Empréstimos	0,00	0,00
Aquisição Financiada de Bens e Arrendamento Mercantil Financeiro	0,00	0,00
Antecipações de Receitas pela Venda a Termo de Bens e Serviços	0,00	0,00
Assunção, Reconhecimento e Confissão de Dívidas (LRF, art. 29, § 1º)	0,00	0,00
Operações de crédito não sujeitas ao limite para fins de contratação (II)	0,00	0,00
TOTAL (III)	0,00	0,00

RGF-Anexo 04 | Tabela 4.0 - Demonstrativo das Operações de Crédito - Estados, DF e Municípios


Apuração do Cumprimento dos Limites	Apuração do Cumprimento dos Limites	
	VALOR	% SOBRE A RCL AJUSTADA
Apuração do Cumprimento dos Limites	-	-
RECEITA CORRENTE LÍQUIDA - RCL (IV)	92.807.447,30	
(-) Transferências Obrigatórias da União Relativas às Emendas Individuais (art. 166-A, §1º, da CF) (V)	200.000,00	
= RECEITA CORRENTE LÍQUIDA AJUSTADA PARA CÁLCULO DOS LIMITES DE ENDIVIDAMENTO (VI) = (IV - V)	92.607.447,30	
OPERAÇÕES VEDADAS (VII)	0,00	0,00
TOTAL CONSIDERADO PARA FINS DA APURAÇÃO DO CUMPRIMENTO DO LIMITE (VIII) = (IIIa + VII - Ia - IIa)	0,00	
LIMITE GERAL DEFINIDO POR RESOLUÇÃO DO SENADO FEDERAL PARA AS OPERAÇÕES DE CRÉDITO INTERNAS E EXTERNAS	14.817.191,57	16,00
LIMITE DE ALERTA (inciso III do § 1º do art. 59 da LRF)	13.335.472,41	14,40
OPERAÇÕES DE CRÉDITO POR ANTECIPAÇÃO DA RECEITA ORÇAMENTÁRIA	0,00	
LIMITE DEFINIDO POR RESOLUÇÃO DO SENADO FEDERAL PARA AS OPERAÇÕES DE CRÉDITO POR ANTECIPAÇÃO DA RECEITA ORÇAMENTÁRIA	6.482.521,31	7,00

RGF-Anexo 04 | Tabela 4.0 - Demonstrativo das Operações de Crédito - Estados, DF e Municípios

Outras Operações Que Integram a Dívida Consolidada	Valor Realizado no Período	
	VALOR REALIZADO	
	No Quadrimestre de Referência	Até o Quadrimestre de Referência (a)
Outras Operações Que Integram a Dívida Consolidada	-	-
Parcelamentos de Dívidas	0,00	0,00
Tributos		
Contribuições Previdenciárias		
FGTS		
Demais Contribuições Sociais		
Operações de Reestruturação e Recomposição do Principal de Dívidas		


RGF-Anexo 04 | Tabela 4.0 - Demonstrativo das Operações de Crédito - Estados, DF e Municípios

Notas Explicativas	Valores
	31/12/2023
Notas Explicativas	-
Notas Explicativas	-

 <p>Sistema de Informações Contábeis e Fiscais do Setor Público Brasileiro TESOURO NACIONAL</p>	Relatório de Gestão Fiscal
	Prefeitura Municipal de Amélia Rodrigues - BA (Poder Executivo)
	Orçamentos Fiscal e da Seguridade Social
	CNPJ:
	Exercício: 2023
Período de referência: 3º quadrimestre	

RGF-Anexo 05 | Tabela 5.0 - Demonstrativo da Disponibilidade de Caixa e dos Restos a Pagar

Disponibilidade de Caixa	Disponibilidade de Caixa								
	DISPONIBILIDADE DE CAIXA BRUTA (I)	OBRIGAÇÕES FINANCEIRAS			INSUFICIÊNCIA FINANCEIRA VERIFICADA NO CONSORCIO PÚBLICO (I)	DISPONIBILIDADE DE CAIXA LÍQUIDA (ANTES DA INSCRIÇÃO EM RESTOS A PAGAR NÃO PROCESSADOS DO EXERCÍCIO) (II) = (I - III - IV)		DISPONIBILIDADE DE CAIXA LÍQUIDA (APÓS A INSCRIÇÃO EM RESTOS A PAGAR NÃO PROCESSADOS DO EXERCÍCIO) (I) = (I - IV)	
Restos a Pagar Liquidados e Não Pagos	Restos a Pagar Empenhados e Não Liquidados de Exercícios Anteriores (II)	Demais Obrigações Financeiras (I)	Restos a Pagar Empenhados e Não Liquidados de Exercícios Anteriores (II)	Restos a Pagar Empenhados e Não Liquidados do Exercício (I)		EMPENHOS NÃO LIQUIDADOS CANCELADOS (NÃO INSCRITOS POR INSUFICIÊNCIA FINANCEIRA)			
TOTAL DOS RECURSOS NÃO VINCULADOS (I)	5.080.211,39	1.224.424,52	800.133,73	96.681,13	1.529.355,41	0,00	1.429.616,60	657.253,36	772.363,24
Recursos Não Vinculados de Impostos	5.080.211,39	1.224.424,52	800.133,73	96.681,13	1.529.355,41	0,00	1.429.616,60	657.253,36	772.363,24
Outros Recursos não Vinculados									0,00
TOTAL DOS RECURSOS VINCULADOS (EXCETO AO RPPS) (II)	7.154.125,84	548.262,37	433.917,88	187.552,73	1.785.989,78	0,00	4.198.403,08	80.553,45	4.117.849,63
Recursos Vinculados à Educação	3.062.343,93	270.917,80	194.765,31	172.420,93	1.715.277,07	0,00	708.962,73	0,00	708.962,73
Transferências do FUNDEB	2.268.023,32	207.697,29	194.765,31	148.083,65	1.715.277,07	0,00	0,00	0,00	0,00
Outros Recursos Vinculados à Educação	796.320,61	63.020,60	0,00	24.337,28	0,00	0,00	708.962,73	0,00	708.962,73
Recursos Vinculados à Saúde	2.760.679,75	151.723,57	213.511,51	13.767,80	63.291,51	0,00	2.318.385,36	29.228,03	2.289.157,33
Transferências Fundo a Fundo de Recursos do SUS	1.965.799,28	151.723,57	213.511,51	13.767,80	47.429,51	0,00	1.530.366,87	29.228,03	1.510.138,84
Outros Recursos Vinculados à Saúde	794.880,49	0,00	0,00	0,00	15.862,00	0,00	779.018,49	0,00	779.018,49
Recursos Vinculados à Assistência Social	616.674,00	12.679,00	19.131,06	0,00	7.421,20	0,00	577.442,74	5.394,95	572.047,79
Recursos Vinculados à Previdência Social (Exceto ao RPPS)						0,00	0,00	0,00	0,00
Demais Vinculações Decorrentes de Transferências	193.011,69	100.618,41	0,00	0,00	0,00	0,00	92.393,28	0,00	92.393,28
Transferências de Convênios e Instrumentos Congêneros (exceto Educação, Saúde e Assistência)	193.011,69	100.618,41	0,00	0,00	0,00	0,00	92.393,28	0,00	92.393,28
Outras Vinculações Decorrentes de Transferências						0,00	0,00	0,00	0,00
Demais Vinculações Legais	521.416,47	12.323,50	6.510,00	1.364,00	0,00	0,00	501.218,97	45.930,47	455.288,50
Recursos de Operações de Crédito (exceto vinculados à Educação e à Saúde)						0,00	0,00	0,00	0,00
Recursos de Alienação de Bens/Ativos						0,00	0,00	0,00	0,00
Recursos Vinculados a Fundos (exceto Educação, Saúde, Assistência e Previdência)						0,00	0,00	0,00	0,00
Outras Vinculações Legais	521.416,47	12.323,50	6.510,00	1.364,00	0,00	0,00	501.218,97	45.930,47	455.288,50
Recursos Extrabudgetários						0,00	0,00	0,00	0,00
Outras Vinculações						0,00	0,00	0,00	0,00
TOTAL DOS RECURSOS VINCULADOS AO RPPS (III)	0,00	0,00	0,00	0,00	0,00	0,00	0,00	0,00	0,00
Recursos Vinculados ao RPPS - Fundo em Capitalização (Plano Previdenciário)						0,00	0,00	0,00	0,00
Recursos Vinculados ao RPPS - Fundo em Repartição (Plano Financeiro)						0,00	0,00	0,00	0,00
Recursos Vinculados ao RPPS - Taxa de Administração						0,00	0,00	0,00	0,00
TOTAL (IV) = (I + II + III)	12.234.337,23	1.772.686,89	1.234.051,61	284.233,86	3.315.345,19	0,00	5.628.019,68	737.806,81	4.890.212,87

 Sistema de Informações Contábeis e Fiscais do Setor Público Brasileiro TESOURO NACIONAL	Relatório de Gestão Fiscal
	Prefeitura Municipal de Amélia Rodrigues - BA (Poder Executivo)
	Orçamentos Fiscal e da Seguridade Social
	CNPJ:
	Exercício: 2023
	Período de referência: 3º quadrimestre

RGF-Anexo 05 | Tabela 5.0 - Demonstrativo da Disponibilidade de Caixa e dos Restos a Pagar

Notas Explicativas	Valores
	31/12/2023
Notas Explicativas	-
Notas Explicativas	-

RGF-Anexo 06 | Tabela 6.0 - Demonstrativo Simplificado do Relatório de Gestão Fiscal

Receita Corrente Líquida	Valor Até o Quadrimestre	
	VALOR ATÉ O QUADRIMESTRE DE REFERÊNCIA	
Receita Corrente Líquida	-	92.607.447,30
Receita Corrente Líquida Ajustada para Cálculo dos Limites de Endividamento	-	92.607.447,30
Receita Corrente Líquida Ajustada para Cálculo dos Limites da Despesa com Pessoal	-	92.607.447,30

RGF-Anexo 06 | Tabela 6.0 - Demonstrativo Simplificado do Relatório de Gestão Fiscal

Despesa com Pessoal	Valor Realizado no Período	
	VALOR	% SOBRE A RCL AJUSTADA
Despesa com Pessoal	-	-
Despesa Total com Pessoal - DTP	54.910.612,50	59,29
Limite Máximo (incisos I, II e III art. 20 da LRF) - <=>	50.008.021,54	54,00
Limite Prudencial (parágrafo único art. 22 da LRF) - <=>	47.507.620,46	51,30
Limite de Alerta (inciso II do §1º do art. 59 da LRF) - <=>	45.007.219,39	48,60

RGF-Anexo 06 | Tabela 6.0 - Demonstrativo Simplificado do Relatório de Gestão Fiscal

Dívida Consolidada	Comparativo do Saldo da Dívida	
	VALOR ATÉ O QUADRIMESTRE DE REFERÊNCIA	% SOBRE A RCL AJUSTADA
Dívida Consolidada Líquida	-	-
Limite Definido por Resolução do Senado Federal	87.863.498,18	94,88
	111.128.936,76	120,00

RGF-Anexo 06 | Tabela 6.0 - Demonstrativo Simplificado do Relatório de Gestão Fiscal

Garantias de Valores	Comparativo do Saldo de Garantia	
	VALOR ATÉ O QUADRIMESTRE DE REFERÊNCIA	% SOBRE A RCL AJUSTADA
Garantias de Valores	-	-
Total das Garantias Concedidas	-	-
Limite Definido por Resolução do Senado Federal	-	-

RGF-Anexo 06 | Tabela 6.0 - Demonstrativo Simplificado do Relatório de Gestão Fiscal

Operações de Crédito	Valor Realizado no Período	
	VALOR ATÉ O QUADRIMESTRE DE REFERÊNCIA	% SOBRE A RCL AJUSTADA
Operações de Crédito	-	-
Operações de Crédito Internas e Externas	-	-
Limite Definido pelo Senado Federal para Operações de Crédito Externas e Internas	-	-
Operações de Crédito por Antecipação da Receita	-	-
Limite Definido pelo Senado Federal para Operações de Crédito por Antecipação da Receita	-	-

RGF-Anexo 06 | Tabela 6.0 - Demonstrativo Simplificado do Relatório de Gestão Fiscal

Restos a Pagar	Restos a Pagar e Disponibilidade de Caixa	
	RESTOS A PAGAR EMPENHADOS E NÃO LIQUIDADOS DO EXERCÍCIO	DISPONIBILIDADE DE CAIXA LÍQUIDA (APÓS A INSCRIÇÃO EM RESTOS A PAGAR NÃO PROCESSADOS DO EXERCÍCIO)
Restos a Pagar	-	-
Valor Total	737.806,81	4.890.212,87

RGF-Anexo 06 | Tabela 6.0 - Demonstrativo Simplificado do Relatório de Gestão Fiscal

Notas Explicativas	Valores
	31/12/2023
Notas Explicativas	-
Notas Explicativas	-

RETIFICAÇÃO | (RREO) ANEXO 01 – BALANÇO ORÇAMENTÁRIO (6º BIMESTRE/2023)

PREFEITURA MUNICIPAL DE AMELIA RODRIGUES
RELATÓRIO RESUMIDO DA EXECUÇÃO ORÇAMENTÁRIA
BALANÇO ORÇAMENTÁRIO
ORÇAMENTOS FISCAL E DA SEGURIDADE SOCIAL
JANEIRO A DEZEMBRO 2023 / BIMESTRE NOVEMBRO - DEZEMBRO

RREO - ANEXO 1 (LRF, Art 52, inciso I, alíneas "a" e "b" do inciso II e § 1º)

R\$ (1,00)

RECEITAS	PREVISÃO INICIAL	PREVISÃO ATUALIZADA (a)	RECEITAS REALIZADAS						SALDO (a-c)
			No Bimestre (b)		Até o Bim (c)				
				% (b/a)		% (c/a)			
RECEITAS (EXCETO INTRA-ORÇAMENTÁRIAS)(I)	103.528.806,00	103.528.806,00	21.701.649,12	20,96	99.131.428,35	95,75	4.397.377,65		
Receitas Correntes	96.578.026,00	96.578.026,00	20.549.733,34	21,28	92.807.447,30	96,10	3.770.578,70		
Impostos, Taxas e Contribuições de Melhoria	9.595.130,00	9.595.130,00	1.799.362,11	18,75	9.442.109,26	98,41	153.020,74		
Impostos	8.283.362,00	8.283.362,00	1.721.732,45	20,79	8.684.425,68	104,84	(401.063,68)		
Taxas	742.162,00	742.162,00	54.212,23	7,30	654.590,70	88,20	87.571,30		
Contribuição de Melhoria	569.606,00	569.606,00	23.417,43	4,11	103.092,88	18,10	466.513,12		
Receita Patrimonial	1.353.129,00	1.353.129,00	211.290,63	15,61	1.636.865,31	120,97	(283.736,31)		
Valores Mobiliários	1.353.129,00	1.353.129,00	211.290,63	15,61	1.636.865,31	120,97	(283.736,31)		
Transferências Correntes	85.449.736,00	85.449.736,00	18.538.605,77	21,70	81.627.085,71	95,53	3.822.650,29		
Transferências da União e de suas Entidades	58.227.186,00	58.227.186,00	12.772.422,96	21,94	53.826.051,98	92,44	4.401.134,02		
Transferências dos Estados e do Distrito Federal e de st	8.232.631,00	8.232.631,00	2.259.060,69	27,44	10.242.204,48	124,41	(2.009.573,48)		
Transferências de Outras Instituições Públicas	18.965.077,00	18.965.077,00	3.507.122,12	18,49	17.546.528,09	92,52	1.418.548,91		
Demais Transferências Correntes	24.842,00	24.842,00	0,00	0,00	12.301,16	49,52	12.540,84		
Outras Receitas Correntes	180.031,00	180.031,00	474,83	0,26	101.387,02	56,32	78.643,98		
Multas Administrativas, Contratuais e Judiciais	0,00	0,00	0,00	0,00	2.000,00	0,00	(2.000,00)		
Indenizações, Restituições e Ressarcimentos	84.218,00	84.218,00	474,83	0,56	99.387,02	118,01	(15.169,02)		
Demais Receitas Correntes	95.813,00	95.813,00	0,00	0,00	0,00	0,00	95.813,00		
Receitas de Capital	6.950.780,00	6.950.780,00	1.151.915,78	16,57	6.323.981,05	90,98	626.798,95		
Transferências de Capital	6.950.780,00	6.950.780,00	1.151.915,78	16,57	6.323.981,05	90,98	626.798,95		
Transferências da União e de suas Entidades	6.950.780,00	6.950.780,00	1.151.915,78	16,57	6.323.981,05	90,98	626.798,95		
SUB TOTAL DAS RECEITAS (III) (I + II)	103.528.806,00	103.528.806,00	21.701.649,12	20,96	99.131.428,35	95,75	4.397.377,65		
OPERAÇÃO DE CRÉDITO / REFINANCIAMENTO (IV)	0,00	0,00	0,00	0,00	0,00	0,00	0,00		
Operação de Créditos Internas	0,00	0,00	0,00	0,00	0,00	0,00	0,00		
Mobiliária	0,00	0,00	0,00	0,00	0,00	0,00	0,00		
Contratual	0,00	0,00	0,00	0,00	0,00	0,00	0,00		
Operação de Créditos Externas	0,00	0,00	0,00	0,00	0,00	0,00	0,00		
Mobiliária	0,00	0,00	0,00	0,00	0,00	0,00	0,00		
Contratual	0,00	0,00	0,00	0,00	0,00	0,00	0,00		
TOTAL DAS RECEITAS (V) = (III + IV)	103.528.806,00	103.528.806,00	21.701.649,12	20,96	99.131.428,35	95,75	4.397.377,65		
DÉFICIT (VI)	-	-	-	-	3.097.285,69	-	-		
TOTAL COM DÉFICIT (VII) = (V + VI)	103.528.806,00	103.528.806,00	21.701.649,12	20,96	102.228.714,04	95,75	1.300.091,96		
SALDOS DE EXERCÍCIOS ANTERIORES	-	-	-	-	-	-	-		
Recursos Arrecadados em Exercícios Anteriores - RPPS	-	-	-	-	-	-	-		
Superávit Financeiro Utilizado para Créditos Adicionais	-	-	-	-	-	-	-		

PREFEITURA MUNICIPAL DE AMELIA RODRIGUES
RELATÓRIO RESUMIDO DA EXECUÇÃO ORÇAMENTÁRIA
BALANÇO ORÇAMENTÁRIO
ORÇAMENTOS FISCAL E DA SEGURIDADE SOCIAL
JANEIRO A DEZEMBRO 2023 / BIMESTRE NOVEMBRO - DEZEMBRO

DESPESAS	DOTAÇÃO INICIAL (d)	DOTAÇÃO ATUALIZADA (e)	DESPESAS EMPENHADAS		SALDO (g) = (e-f)	DESPESAS LIQUIDADAS		SALDO (i) = (e-h)	DESPESAS PAGAS ATÉ O BIMESTRE (j)	INSCRITAS EM RESTOS A PAGAR NÃO PROCESSADOS* (k)
			No Bimestre	Até o Bimestre (f)		No Bimestre	Até Bimestre (h)			
DESPESAS (EXCETO INTRA-ORÇAMENTÁRIAS) (VIII)	103.528.806,00	111.360.954,75	10.042.422,40	102.966.520,85	8.394.433,90	22.122.191,28	102.228.714,04	9.132.240,71	100.994.662,43	737.806,81
DESPESAS CORRENTES	88.067.962,36	95.277.233,04	8.064.400,66	88.415.187,18	6.862.045,86	19.534.641,75	87.707.380,37	7.569.852,67	86.473.328,76	707.806,81
DESPESAS DE PESSOAL E ENCARGOS	56.065.369,00	61.868.250,21	5.574.458,32	60.001.864,43	1.866.385,78	13.319.009,92	60.001.864,43	1.866.385,78	59.183.196,81	0,00
JUROS E ENCARGOS DA DÍVIDA	500.000,00	100,00	0,00	0,00	100,00	0,00	0,00	100,00	0,00	0,00
OUTRAS DESPESAS CORRENTES	31.502.593,36	33.408.882,83	2.489.942,34	28.413.322,75	4.995.560,08	6.215.631,83	27.705.515,94	5.703.366,89	27.290.131,95	707.806,81
DESPESAS DE CAPITAL	14.818.843,64	16.083.721,71	1.978.021,74	14.551.333,67	1.532.388,04	2.587.549,53	14.521.333,67	1.562.388,04	14.521.333,67	30.000,00
INVESTIMENTOS	12.318.843,64	11.404.999,71	1.214.299,89	9.872.611,82	1.532.387,89	1.768.379,98	9.842.611,82	1.562.387,89	9.842.611,82	30.000,00
INVERSÕES FINANCEIRAS	0,00	0,00	0,00	0,00	0,00	0,00	0,00	0,00	0,00	0,00
AMORTIZAÇÃO DA DÍVIDA	2.500.000,00	4.678.722,00	763.721,85	4.678.721,85	0,15	819.169,55	4.678.721,85	0,15	4.678.721,85	0,00
RESERVA DE CONTINGÊNCIA	642.000,00	0,00	0,00	0,00	0,00	0,00	0,00	0,00	0,00	0,00
DESPESAS (INTRA-ORÇAMENTÁRIAS) (IX)	0,00	0,00	0,00	0,00	0,00	0,00	0,00	0,00	0,00	0,00
SUB TOTAL DAS DESPESAS (X) (VIII + IX)	103.528.806,00	111.360.954,75	10.042.422,40	102.966.520,85	8.394.433,90	22.122.191,28	102.228.714,04	9.132.240,71	100.994.662,43	737.806,81
AMORTIZAÇÃO DA DÍVIDA / REFINANCIAMENT	0,00	0,00	0,00	0,00	0,00	0,00	0,00	0,00	0,00	0,00
Amortização da Dívida Interna	0,00	0,00	0,00	0,00	0,00	0,00	0,00	0,00	0,00	0,00
Dívida Mobiliária	0,00	0,00	0,00	0,00	0,00	0,00	0,00	0,00	0,00	0,00
Outras Dívidas	0,00	0,00	0,00	0,00	0,00	0,00	0,00	0,00	0,00	0,00
Amortização da Dívida Externa	0,00	0,00	0,00	0,00	0,00	0,00	0,00	0,00	0,00	0,00
Dívida Mobiliária	0,00	0,00	0,00	0,00	0,00	0,00	0,00	0,00	0,00	0,00
Outras Dívidas	0,00	0,00	0,00	0,00	0,00	0,00	0,00	0,00	0,00	0,00
TOTAL DAS DESPESAS (XII) = (X + XI)	103.528.806,00	111.360.954,75	10.042.422,40	102.966.520,85	8.394.433,90	22.122.191,28	102.228.714,04	9.132.240,71	100.994.662,43	737.806,81
SUPERÁVIT (XIII)	-	-	-	-	-	-	0,00	-	-	-
TOTAL COM SUPERÁVIT (XIV) = (XII + XIII)	103.528.806,00	111.360.954,75	10.042.422,40	102.966.520,85	-	22.122.191,28	102.228.714,04	-	100.994.662,43	737.806,81
RESERVA DO RPPS	-	-	-	-	-	-	-	-	-	-

FONTE: Sistema de Contabilidade Pública, Unidade Responsável: PREFEITURA MUNICIPAL AMELIA RODRIGUES

JOÃO MANOEL BAHIA MENEZES
Prefeito
MATRICULA 9002

JOSEMILTO ALMEIDA DOS SANTOS
Secretário da Fazenda
MATRICULA 9735


PEROLINA DE OLIVEIRA REIS
Contador
CRC 016107/O-6

RETIFICAÇÃO | (RREO) ANEXO 02 – DEMONST. DA EXECUÇÃO DAS DESPESAS POR FUNÇÃO/SUBFUNÇÃO (6º BIMESTRE/2023)

PREFEITURA MUNICIPAL DE AMELIA RODRIGUES
RELATÓRIO RESUMIDO DA EXECUÇÃO ORÇAMENTÁRIA
DEMONSTRATIVO DA EXECUÇÃO DAS DESPESAS POR FUNÇÃO/SUBFUNÇÃO
ORÇAMENTOS FISCAL E DA SEGURIDADE SOCIAL
JANEIRO A DEZEMBRO 2023 / BIMESTRE NOVEMBRO - DEZEMBRO

RREO - Anexo 2 (LRF, Art 52, Inciso II, Alínea "c")

R\$ 1,00

FUNÇÃO / SUBFUNÇÃO	DOTAÇÃO INICIAL	DOTAÇÃO ATUALIZADA (a)	Despesas Empenhadas			SALDO (c) = (a - b)	Despesas Liquidadas			SALDO (e) = (a - d)	INSCRITAS EM RESTOS A PAGAR NÃO PROCESSADOS (f)
			No Bimestre	Até o Bimestre (b)	% (b/total b)		No Bimestre	Até Bimestre (d)	% (d/total d)		
DESPESAS (EXCETO INTRA-ORÇAMENTÁRIAS) (I)	103.528.806,00	111.360.954,75	10.042.422,40	102.966.520,85	100,00 %	8.394.433,90	22.122.191,28	102.228.714,04	100,00 %	9.132.240,71	0,00
LEGISLATIVA	3.840.000,00	3.840.000,00	556.984,90	3.805.116,93	3,70 %	34.883,07	916.208,37	3.745.738,23	3,66 %	94.261,77	59.378,70
Ação Legislativa	3.840.000,00	3.840.000,00	556.984,90	3.805.116,93	3,70 %	34.883,07	916.208,37	3.745.738,23	3,66 %	94.261,77	59.378,70
JUDICIÁRIA	396.000,00	353.392,00	10.205,05	320.953,76	0,31 %	32.438,24	71.184,81	320.953,76	0,31 %	32.438,24	0,00
AÇÃO JUDICIÁRIA	396.000,00	353.392,00	10.205,05	320.953,76	0,31 %	32.438,24	71.184,81	320.953,76	0,31 %	32.438,24	0,00
ADMINISTRAÇÃO	12.117.762,00	11.425.157,05	981.921,82	10.725.211,01	10,42 %	699.946,04	2.325.574,21	10.632.368,92	10,40 %	792.788,13	92.842,09
Administração Geral	9.358.162,00	9.351.257,56	802.632,76	8.740.601,42	8,49 %	610.656,14	1.798.426,04	8.686.894,24	8,50 %	664.363,32	53.707,18
Administração Financeira	2.453.600,00	1.836.459,49	1.782.285,56	199.905,03	1,73 %	54.173,93	478.960,21	1.743.150,65	1,71 %	93.308,84	39.134,91
Controle Interno	267.000,00	237.440,00	-20.615,97	202.324,03	0,20 %	35.115,97	48.187,96	202.324,03	0,20 %	35.115,97	0,00
Difusão Cultural	39.000,00	0,00	0,00	0,00	0,00 %	0,00	0,00	0,00	0,00 %	0,00	0,00
SEGURANÇA PÚBLICA	96.000,00	32.995,24	0,00	32.987,38	0,03 %	7,86	2.102,62	30.884,76	0,03 %	2.110,48	2.102,62
POLICIAMENTO	96.000,00	32.995,24	0,00	32.987,38	0,03 %	7,86	2.102,62	30.884,76	0,03 %	2.110,48	2.102,62
ASSISTÊNCIA SOCIAL	3.308.895,90	3.719.038,54	-236.514,53	2.618.946,95	2,54 %	1.100.091,59	600.403,86	2.610.070,03	2,55 %	1.108.968,51	8.876,92
Administração Geral	927.890,90	956.514,95	-78.778,36	751.102,17	0,73 %	205.412,78	170.818,17	751.102,17	0,73 %	205.412,78	0,00
Assistência a Criança e ao Adolescente	500.920,00	579.736,96	-35.946,38	426.430,90	0,41 %	153.306,06	97.232,95	426.198,93	0,42 %	153.538,03	231,97
Assistência Comunitária	1.880.085,00	2.182.786,63	-121.789,79	1.441.413,88	1,40 %	741.372,75	332.352,74	1.432.768,93	1,40 %	750.017,70	8.644,95
SAÚDE	20.206.198,00	29.415.332,07	3.195.342,24	27.347.548,54	26,56 %	2.067.783,53	6.309.180,13	27.233.804,20	26,64 %	2.181.527,87	113.744,34
Administração Geral	2.609.000,00	3.234.517,64	83.885,46	2.997.619,19	2,91 %	236.898,45	513.702,26	2.995.508,39	2,93 %	239.009,25	2.110,80
Normatização e Fiscalização	18.000,00	1.000,00	0,00	0,00	0,00 %	1.000,00	0,00	0,00	0,00 %	1.000,00	0,00
Atenção Básica	8.882.471,00	13.055.574,01	1.862.760,58	12.080.334,27	11,73 %	975.239,74	2.922.500,57	12.025.230,44	11,76 %	1.030.343,57	55.103,83
ASSISTÊNCIA HOSPITALAR E AMBULATORIAL	7.803.000,00	12.465.513,96	1.277.799,38	11.793.546,08	11,45 %	671.967,88	2.808.160,39	11.737.016,37	11,48 %	728.497,59	56.529,71
SUPPORTO PROFILATICO E TERAPEUTICO	233.305,00	296.706,46	-38.854,58	213.988,88	0,21 %	82.717,58	46.747,09	213.988,88	0,21 %	82.717,58	0,00
Vigilância Sanitária	27.422,00	14.000,00	0,00	0,00	0,00 %	14.000,00	0,00	0,00	0,00 %	14.000,00	0,00
Vigilância Epidemiológica	530.000,00	314.020,00	9.751,40	231.751,40	0,23 %	82.268,60	18.069,82	231.751,40	0,23 %	82.268,60	0,00
SANEAMENTO BASICO URBANO	103.000,00	34.000,00	0,00	30.308,72	0,03 %	3.691,28	0,00	30.308,72	0,03 %	3.691,28	0,00
EDUCAÇÃO	41.659.977,00	37.096.454,34	3.273.439,13	35.315.090,56	34,30 %	1.781.363,78	7.965.375,61	35.291.607,59	34,52 %	1.804.846,75	23.482,97
Administração Geral	4.256.000,00	3.111.413,51	216.556,56	2.990.911,05	2,90 %	120.502,46	791.396,90	2.967.428,08	2,90 %	143.985,43	23.482,97
Tecnologia da Informação	64.000,00	0,00	0,00	0,00	0,00 %	0,00	0,00	0,00	0,00 %	0,00	0,00
Formação de Recursos Humanos	76.000,00	15.393,00	0,00	2.393,00	0,00 %	13.000,00	0,00	2.393,00	0,00 %	13.000,00	0,00
Alimentação e Nutrição	999.000,00	1.136.704,00	184.630,70	1.106.441,24	1,07 %	30.262,76	235.073,25	1.106.441,24	1,08 %	30.262,76	0,00
Ensino Fundamental	26.421.063,00	25.297.309,03	2.562.215,36	24.582.350,74	23,87 %	714.958,29	5.266.498,01	24.582.350,74	24,05 %	714.958,29	0,00
ENSINO SUPERIOR	6.000,00	0,00	0,00	0,00	0,00 %	0,00	0,00	0,00	0,00 %	0,00	0,00
Educação Infantil	6.545.787,00	4.409.775,80	-40.598,02	3.962.189,58	3,85 %	447.586,22	944.338,62	3.962.189,58	3,88 %	447.586,22	0,00
Educação de Jovens e Adultos	458.200,00	336.500,00	-25.019,12	228.980,88	0,22 %	107.519,12	29.290,50	228.980,88	0,22 %	107.519,12	0,00
Educação Especial	951.400,00	691.592,00	66.897,79	568.897,79	0,55 %	122.694,21	165.261,86	568.897,79	0,56 %	122.694,21	0,00
Educação Básica	1.882.527,00	2.097.767,00	308.755,86	1.872.926,28	1,82 %	224.840,72	533.516,47	1.872.926,28	1,83 %	224.840,72	0,00

PREFEITURA MUNICIPAL DE AMELIA RODRIGUES
RELATÓRIO RESUMIDO DA EXECUÇÃO ORÇAMENTÁRIA
DEMONSTRATIVO DA EXECUÇÃO DAS DESPESAS POR FUNÇÃO/SUBFUNÇÃO
ORÇAMENTOS FISCAL E DA SEGURIDADE SOCIAL
JANEIRO A DEZEMBRO DE 2023 / BIMESTRE NOVEMBRO - DEZEMBRO

FUNÇÃO/ SUBFUNÇÃO	DOTAÇÃO INICIAL	DOTAÇÃO ATUALIZADA (a)	Despesas Empenhadas			SALDO (c) = (a - b)	Despesas Liquidadas			SALDO (e) = (a - d)	R\$ 1,00 INSCRITAS EM RESTOS A PAGAR NÃO PROCESSADOS (f)
			No Bimestre	Até o Bimestre (b)	% (b/total b)		No Bimestre	Até Bimestre (d)	% (d/total d)		
CULTURA	2.709.600,00	2.685.932,43	176.031,31	2.384.356,03	2,32 %	301.576,40	203.256,01	2.348.849,02	2,30 %	337.083,41	35.507,01
Difusão Cultural	2.709.600,00	2.685.932,43	176.031,31	2.384.356,03	2,32 %	301.576,40	203.256,01	2.348.849,02	2,30 %	337.083,41	35.507,01
URBANISMO	10.027.973,10	13.216.403,74	944.530,17	11.774.282,13	11,44 %	1.442.121,61	2.115.761,19	11.377.433,06	11,13 %	1.838.970,68	396.849,07
Infra-estrutura Urbana	4.141.020,10	5.775.991,74	479.785,88	5.230.482,52	5,08 %	545.509,22	829.492,86	5.230.482,52	5,12 %	545.509,22	0,00
Serviços Urbanos	5.861.953,00	7.429.412,00	464.744,29	6.543.799,61	6,36 %	885.612,39	1.286.268,33	6.146.950,54	6,01 %	1.282.461,46	396.849,07
SANEAMENTO BASICO URBANO	25.000,00	11.000,00	0,00	0,00	0,00 %	11.000,00	0,00	0,00	0,00 %	11.000,00	0,00
HABITAÇÃO	1.562.000,00	2.997,00	0,00	0,00	0,00 %	2.997,00	0,00	0,00	0,00 %	2.997,00	0,00
habitação Urbana	1.562.000,00	2.997,00	0,00	0,00	0,00 %	2.997,00	0,00	0,00	0,00 %	2.997,00	0,00
SANEAMENTO	284.000,00	766.648,41	-6.999,76	206.572,24	0,20 %	560.076,17	52.075,44	206.572,24	0,20 %	560.076,17	0,00
SANEAMENTO BASICO URBANO	109.000,00	510.000,00	0,00	0,00	0,00 %	510.000,00	0,00	0,00	0,00 %	510.000,00	0,00
RECURSOS HIDRICOS	175.000,00	256.648,41	-6.999,76	206.572,24	0,20 %	50.076,17	52.075,44	206.572,24	0,20 %	50.076,17	0,00
GESTÃO AMBIENTAL	35.000,00	3.000,00	0,00	0,00	0,00 %	3.000,00	0,00	0,00	0,00 %	3.000,00	0,00
Preservação e Conservação Ambiental	35.000,00	3.000,00	0,00	0,00	0,00 %	3.000,00	0,00	0,00	0,00 %	3.000,00	0,00
AGRICULTURA	1.555.400,00	1.394.275,00	-43.139,04	1.193.958,08	1,16 %	200.316,92	155.680,14	1.188.934,99	1,16 %	205.340,01	5.023,09
Administração Geral	1.376.400,00	1.383.275,00	-43.139,04	1.193.958,08	1,16 %	189.316,92	155.680,14	1.188.934,99	1,16 %	194.340,01	5.023,09
ABASTECIMENTO	118.000,00	0,00	0,00	0,00	0,00 %	0,00	0,00	0,00	0,00 %	0,00	0,00
Extensão Rural	16.000,00	11.000,00	0,00	0,00	0,00 %	11.000,00	0,00	0,00	0,00 %	11.000,00	0,00
Promoção da Produção Agropecuária	45.000,00	0,00	0,00	0,00	0,00 %	0,00	0,00	0,00	0,00 %	0,00	0,00
INDÚSTRIA	28.000,00	0,00	0,00	0,00	0,00 %	0,00	0,00	0,00	0,00 %	0,00	0,00
Promoção Comercial	28.000,00	0,00	0,00	0,00	0,00 %	0,00	0,00	0,00	0,00 %	0,00	0,00
TRANSPORTE	153.000,00	88.064,00	-3.230,27	5.769,73	0,01 %	82.294,27	0,00	5.769,73	0,01 %	82.294,27	0,00
TRANSPORTE RODOVIARIO	153.000,00	88.064,00	-3.230,27	5.769,73	0,01 %	82.294,27	0,00	5.769,73	0,01 %	82.294,27	0,00
DESPORTO E LAZER	1.301.000,00	1.430.011,00	240.914,54	1.397.454,47	1,36 %	32.556,53	251.589,21	1.397.454,47	1,37 %	32.556,53	0,00
Desporto Comunitário	1.301.000,00	1.430.011,00	240.914,54	1.397.454,47	1,36 %	32.556,53	251.589,21	1.397.454,47	1,37 %	32.556,53	0,00
ENCARGOS ESPECIAIS	3.606.000,00	5.891.253,93	952.936,84	5.838.273,04	5,67 %	52.980,89	1.153.799,68	5.838.273,04	5,71 %	52.980,89	0,00
Outros Encargos Especiais	3.606.000,00	5.891.253,93	952.936,84	5.838.273,04	5,67 %	52.980,89	1.153.799,68	5.838.273,04	5,71 %	52.980,89	0,00
Reserva de Contingência	642.000,00	0,00	0,00	0,00	0,00 %	0,00	0,00	0,00	0,00 %	0,00	0,00
RESERVA DE CONTIGÊNCIA	642.000,00	0,00	0,00	0,00	0,00 %	0,00	0,00	0,00	0,00 %	0,00	0,00
DESPESAS INTRA-ORÇAMENTÁRIAS (II)	0,00	0,00	0,00	0,00	0,00 %	0,00	0,00	0,00	0,00 %	0,00	0,00
TOTAL (III) = (I + II)	103.528.806,00	111.360.954,75	10.042.422,40	102.966.520,85	100,00 %	8.394.433,90	22.122.191,28	102.228.714,04	100,00 %	9.132.240,71	737.806,81

FONTE: Sistema de Contabilidade Pública, Unidade Responsável: PREFEITURA MUNICIPAL DE AMELIA RODRIGUES

PREFEITURA MUNICIPAL DE AMELIA RODRIGUES
RELATÓRIO RESUMIDO DA EXECUÇÃO ORÇAMENTÁRIA
DEMONSTRATIVO DA EXECUÇÃO DAS DESPESAS POR FUNÇÃO/SUBFUNÇÃO
ORÇAMENTOS FISCAL E DA SEGURIDADE SOCIAL
JANEIRO A DEZEMBRO DE 2023 / BIMESTRE NOVEMBRO - DEZEMBRO

RREO - Anexo 2 (LRF, Art 52, Inciso II, Alínea "c")

FUNÇÃO/ SUBFUNÇÃO	DOTAÇÃO INICIAL	DOTAÇÃO ATUALIZADA (a)	Despesas Empenhadas			SALDO (c) = (a - b)	Despesas Liquidadas			SALDO (e) = (a - d)	R\$ 1,00 INSCRITAS EM RESTOS A PAGAR NÃO PROCESSADOS (f)
			No Bimestre	Até o Bimestre (b)	% (b/total b)		No Bimestre	Até Bimestre (d)	% (d/total d)		

JOÃO MANOEL BAHIA MENEZES
Prefeito
MATRICULA 9002

JOSEMILTO ALMEIDA DOS SANTOS
Secretário da Fazenda
MATRICULA 9735

PEROLINA DE OLIVEIRA REIS
Contador
CRC 016107/O-6

RETIFICAÇÃO | (RREO) ANEXO 03 – DEMONST. DA RECEITA CORRENTE LÍQUIDA (6º BIMESTRE/2023)

PREFEITURA MUNICIPAL DE AMELIA RODRIGUES
RELATÓRIO RESUMIDO DA EXECUÇÃO ORÇAMENTÁRIA
DEMONSTRATIVO DA RECEITA CORRENTE LÍQUIDA
ORÇAMENTOS FISCAL E DA SEGURIDADE SOCIAL

RREO - Anexo 3 (LRF, Art 53, inciso I)

Dezembro / 2023

R\$ 1,00

ESPECIFICAÇÃO	EVOLUÇÃO DA RECEITA REALIZADA NOS ÚLTIMOS 12 MESES												TOTAL (ÚLTIMOS 12 MESES)	PREVISÃO ATUALIZADA 2023
	1/2023	2/2023	3/2023	4/2023	5/2023	6/2023	7/2023	8/2023	9/2023	10/2023	11/2023	12/2023		
RECEITAS CORRENTES (I)	8.330.682,39	8.522.598,81	6.911.421,14	7.156.769,57	8.424.463,50	7.596.910,70	8.500.146,78	7.562.907,37	7.478.934,46	9.190.576,78	9.613.684,57	12.685.464,00	101.974.560,07	107.138.165,00
Impostos, Taxas e Contribuições de Melhoria	618.678,02	699.738,38	660.632,53	819.163,54	725.804,42	735.865,42	721.738,23	808.099,91	979.624,10	873.462,60	679.600,49	1.119.761,62	9.442.109,26	9.595.130,00
IPTU	30.325,46	26.297,26	23.222,10	24.419,04	31.165,48	37.365,04	78.859,23	118.875,52	120.210,11	43.205,83	52.742,02	69.621,28	656.308,37	847.997,00
ISS	312.384,54	274.049,58	254.500,68	274.337,01	365.033,33	330.747,69	325.793,86	329.932,94	376.907,09	400.981,92	313.624,77	565.627,16	4.123.920,57	4.702.133,00
ITBI	20.312,26	97.708,54	82.800,00	199.200,00	15.600,00	64.890,00	38.068,14	23.294,18	190.500,00	4.020,00	8.700,00	4.890,00	749.983,12	360.092,00
IRRF	233.765,34	202.960,75	233.045,75	243.230,53	241.188,13	258.786,79	231.693,27	251.052,02	242.153,27	309.810,55	257.456,81	449.070,41	3.154.213,62	2.373.140,00
Outros Impostos, Taxas e Contribuições de Melhoria	21.890,42	98.722,25	67.064,00	77.976,96	72.817,48	44.015,90	47.323,73	84.945,25	49.853,63	115.444,30	47.076,89	30.552,77	757.683,58	1.311.768,00
Contribuições	0,00	0,00	0,00	0,00	0,00	0,00	0,00	0,00	0,00	0,00	0,00	0,00	0,00	0,00
Receita Patrimonial	154.194,70	135.298,36	201.786,51	130.410,66	156.535,24	142.177,16	145.622,74	142.571,23	110.832,30	106.145,78	106.027,67	105.262,96	1.636.865,31	1.353.129,00
Rendimentos de Aplicação Financeira	154.194,70	135.298,36	201.786,51	130.410,66	156.535,24	142.177,16	145.622,74	142.571,23	110.832,30	106.145,78	106.027,67	105.262,96	1.636.865,31	1.353.129,00
Outras Receitas Patrimoniais	0,00	0,00	0,00	0,00	0,00	0,00	0,00	0,00	0,00	0,00	0,00	0,00	0,00	0,00
Receita Agropecuária	0,00	0,00	0,00	0,00	0,00	0,00	0,00	0,00	0,00	0,00	0,00	0,00	0,00	0,00
Receita Industrial	0,00	0,00	0,00	0,00	0,00	0,00	0,00	0,00	0,00	0,00	0,00	0,00	0,00	0,00
Receita de Serviços	0,00	0,00	0,00	0,00	0,00	0,00	0,00	0,00	0,00	0,00	0,00	0,00	0,00	0,00
Transferências Correntes	7.546.077,08	7.673.753,67	6.037.728,46	6.198.765,44	7.534.120,94	6.710.872,93	7.622.607,14	6.602.794,11	6.377.664,99	8.201.792,72	8.827.912,48	11.460.108,52	90.794.198,48	96.009.875,00
Cota-Parte do FPM	2.886.556,95	4.186.408,11	2.561.017,88	2.928.042,67	3.254.989,49	3.040.135,79	4.018.053,21	2.578.004,99	2.628.014,88	2.440.801,84	3.166.853,60	5.029.185,74	38.718.065,15	44.311.946,00
Cota-Parte do ICMS	549.456,49	550.362,59	606.713,46	643.472,82	870.520,82	627.206,19	720.957,47	751.085,87	700.356,24	854.177,31	640.046,06	972.784,18	8.487.139,50	8.326.985,00
Cota-Parte do IPVA	391.548,12	215.307,48	102.897,73	63.642,96	276.143,53	116.786,60	104.716,31	110.335,96	119.632,37	108.759,77	343.886,98	72.291,86	2.025.949,67	158.427,00
Cota-Parte do ITR	309,38	6,26	125,70	41,19	0,00	89,87	0,00	422,59	2.266,59	11.965,83	491,03	134,84	15.853,28	3.338,00
Transferências da LC 61/1989	4.135,42	2.949,05	3.654,80	3.896,27	3.503,76	4.369,10	3.969,46	3.533,22	4.579,06	5.115,41	4.191,45	4.563,18	48.460,18	44.315,00
Transferências do FUNDEB	3.124.791,36	2.070.399,49	1.790.649,71	1.792.104,02	2.207.513,83	1.937.880,60	1.880.399,92	2.047.379,37	1.887.432,77	1.984.340,50	2.217.220,26	2.543.725,76	25.483.837,59	31.157.977,00
Outras Transferências Correntes	589.279,36	648.320,69	972.669,18	767.565,51	921.449,51	984.404,78	894.510,77	1.112.032,11	1.035.383,08	2.796.632,06	2.455.223,10	2.837.422,96	16.014.893,11	12.006.887,00
Outras Receitas Correntes	11.732,59	13.808,40	11.273,64	8.429,93	8.002,90	8.055,19	10.178,67	9.442,12	10.813,07	9.175,68	143,93	330,90	101.387,02	180.031,00
DEDUÇÕES (II)	-765.574,06	-990.416,81	-654.150,80	-727.039,83	-880.330,64	-756.843,55	-658.876,04	-687.969,73	-613.355,26	-683.140,82	-830.255,41	-919.159,82	-9.167.112,77	-10.560.139,00
Contrib. do Servidor para o Plano de Previdência	0,00	0,00	0,00	0,00	0,00	0,00	0,00	0,00	0,00	0,00	0,00	0,00	0,00	0,00
Compensação Financ. entre Regimes Previdência	0,00	0,00	0,00	0,00	0,00	0,00	0,00	0,00	0,00	0,00	0,00	0,00	0,00	0,00
Rendimentos de Aplicações de Recursos Previdenciár	0,00	0,00	0,00	0,00	0,00	0,00	0,00	0,00	0,00	0,00	0,00	0,00	0,00	0,00
Dedução de Receita para Formação do FUNDEB	-765.574,06	-990.416,81	-654.150,80	-727.039,83	-880.330,64	-756.843,55	-658.876,04	-687.969,73	-613.355,26	-683.140,82	-830.255,41	-919.159,82	-9.167.112,77	-10.560.139,00
RECEITA CORRENTE LÍQUIDA (III) = (I - II)	7.565.108,33	7.532.182,00	6.257.270,34	6.429.729,74	7.544.132,86	6.840.067,15	7.841.270,74	6.874.937,64	6.865.579,20	8.507.435,96	8.783.429,16	11.766.304,18	92.807.447,30	96.578.026,00
(-) Transferências obrigatórias da União relativas às emendas individuais (art. 166-A, § 1º, da CF) (IV)	0,00	0,00	0,00	0,00	0,00	200.000,00	0,00	0,00	0,00	0,00	0,00	0,00	200.000,00	1.321.052,00
RECEITA CORRENTE LÍQUIDA AJUSTADA PARA CÁLCULO DOS LIMITES DE ENDIVIDAMENTO (V) = (III - IV)	7.565.108,33	7.532.182,00	6.257.270,34	6.429.729,74	7.544.132,86	6.640.067,15	7.841.270,74	6.874.937,64	6.865.579,20	8.507.435,96	8.783.429,16	11.766.304,18	92.607.447,30	95.256.974,00
(-) Transferências obrigatórias da União relativas às emendas de bancada (art. 166, §16, da CF) e ao vencimento dos agentes comunitários de saúde e de combate às endemias (CF, art. 198, §11) (VI)	0,00	0,00	0,00	0,00	0,00	0,00	0,00	0,00	0,00	0,00	0,00	0,00	0,00	0,00
RECEITA CORRENTE LÍQUIDA AJUSTADA PARA CÁLCULO DOS LIMITES DA DESPESA COM PESSOAL (VII) = (V - VI)	7.565.108,33	7.532.182,00	6.257.270,34	6.429.729,74	7.544.132,86	6.640.067,15	7.841.270,74	6.874.937,64	6.865.579,20	8.507.435,96	8.783.429,16	11.766.304,18	92.607.447,30	95.256.974,00


FONTE: Sistema de Contabilidade Pública, Unidade Responsável: PREFEITURA MUNICIPAL AMELIA RODRIGUES

JOÃO MANOEL BAHIA MENEZES
Prefeito
MATRICULA 9002

JOSEMILTO ALMEIDA DOS SANTOS
Secretário da Fazenda
MATRICULA 9735

PEROLINA DE OLIVEIRA REIS
Contador
CRC 016107/O-6

RETIFICAÇÃO | (RREO) ANEXO 06 – DEMONST. DO RESULTADO PRIMÁRIO - MUNICÍPIOS (6º BIMESTRE/2023)

 <p>Sistema de Informações Contábeis e Fiscais do Setor Público Brasileiro TESOURO NACIONAL</p>	Relatório Resumido de Execução Orçamentária
	Prefeitura Municipal de Amélia Rodrigues - BA (Poder Executivo)
	Orçamentos Fiscal e da Seguridade Social
	CNPJ:
	Exercício: 2023
	Período de referência: 6º bimestre

RREO-Anexo 04 | Tabela 4 - Demonstrativo das Receitas e Despesas Previdenciárias

Notas Explicativas	Valores
	31/12/2023
Notas Explicativas	-
Notas Explicativas	-


RREO-Anexo 06 | Tabela 6.3 - Demonstrativo dos Resultados Primário e Nominal - Municípios

Cálculo Acima da Linha - Receitas Primárias	Receita Orçamentária	
	PREVISÃO ATUALIZADA	Até o Bimestre / 2023 RECEITAS REALIZADAS (a)
Cálculo Acima da Linha - Receitas Primárias	-	-
RECEITAS CORRENTES (EXCETO FONTES RPPS) (I)	96.578.026,00	92.807.447,30
Impostos, Taxas e Contribuições de Melhoria	9.595.130,00	9.442.109,26
IPTU	847.997,00	656.308,37
ISS	4.702.133,00	4.123.920,57
ITBI	360.092,00	749.983,12
IRRF	2.373.140,00	3.154.213,62
Outros Impostos, Taxas e Contribuições de Melhoria	1.311.768,00	757.683,58
Contribuições	0,00	0,00
Receita Patrimonial	1.353.129,00	1.636.865,31
Aplicações Financeiras (II)	1.353.129,00	1.636.865,31
Outras Receitas Patrimoniais	0,00	0,00
Transferências Correntes	85.449.736,00	81.627.085,71
Cota-Parte do FPM	35.449.557,00	31.669.983,25
Cota-Parte do ICMS	6.661.588,00	6.776.468,23
Cota-Parte do IPVA	126.742,00	1.620.760,63
Cota-Parte do ITR	2.670,00	12.682,72
Transferências da LC nº 61/1989	44.315,00	48.460,18
Transferências do FUNDEB	31.157.977,00	25.483.837,59
Outras Transferências Correntes	12.006.887,00	16.014.893,11
Demais Receitas Correntes	180.031,00	101.387,02
Outras Receitas Financeiras (III)	0,00	0,00
Receitas Correntes Restantes	180.031,00	101.387,02
RECEITAS PRIMÁRIAS CORRENTES (EXCETO FONTES RPPS) (IV) = (I - (II + III))	95.224.897,00	91.170.581,99
RECEITAS PRIMÁRIAS CORRENTES (COM FONTES RPPS) (V)	0,00	0,00
RECEITAS NÃO PRIMÁRIAS CORRENTES (COM FONTES RPPS) (VI)	0,00	0,00
RECEITAS DE CAPITAL (EXCETO FONTES RPPS) (VII)	6.950.780,00	6.323.981,05
Operações de Crédito (VIII)	0,00	0,00
Amortização de Empréstimos (IX)	0,00	0,00
Alienação de Bens	0,00	0,00
Receitas de Alienação de Investimentos Temporários (X)	0,00	0,00
Receitas de Alienação de Investimentos Permanentes (XI)	0,00	0,00
Outras Aliações de Bens	0,00	0,00
Transferências de Capital	6.950.780,00	6.323.981,05
Convênios	6.308.611,00	3.970.212,37
Outras Transferências de Capital	641.169,00	2.353.768,68
Outras Receitas de Capital	0,00	0,00
Outras Receitas de Capital Não Primárias (XII)	0,00	0,00
Outras Receitas de Capital Primárias	0,00	0,00
RECEITAS PRIMÁRIAS DE CAPITAL (EXCETO FONTES RPPS) (XIII) = (VII - (VIII + IX + X + XI + XII))	6.950.780,00	6.323.981,05
RECEITAS PRIMÁRIAS DE CAPITAL (COM FONTES RPPS) (XIV)	0,00	0,00
RECEITAS NÃO PRIMÁRIAS DE CAPITAL (COM FONTES RPPS) (XV)	0,00	0,00
RECEITA PRIMÁRIA TOTAL (XVI) = (IV + V + XIII + XIV)	102.175.677,00	97.494.563,04
RECEITA PRIMÁRIA TOTAL (EXCETO FONTES RPPS) (XVII) = (IV + XIII)	102.175.677,00	97.494.563,04

 <p>Sistema de Informações Contábeis e Fiscais do Poder Público Brasileiro</p> <p>TESOURO NACIONAL</p>	Relatório Resumido de Execução Orçamentária	
	Prefeitura Municipal de Amélia Rodrigues - BA (Poder Executivo)	
	Orçamentos Fiscal e da Seguridade Social	
	CNPJ:	
	Exercício: 2023	
Período de referência: 6º bimestre		

RREO-Anexo 06 | Tabela 6.3 - Demonstrativo dos Resultados Primário e Nominal - Municípios

Cálculo Acima da Linha - Despesas Primárias	Despesa Orçamentária						Até o Bimestre / 2023	
	DOTAÇÃO ATUALIZADA	DESPESAS EMPENHADAS	DESPESAS LIQUIDADAS	DESPESAS PAGAS (a)	RESTOS A PAGAR PROCESSADOS PAGOS (b)		RESTOS A PAGAR NÃO PROCESSADOS LIQUIDADOS	PAGOS (c)
					LIQUIDADOS	PAGOS (c)		
Cálculo Acima da Linha - Despesas Primárias								
DESPESAS CORRENTES (EXCETO FONTES RPPS) (XVIII)	96.277.233,04	88.415.187,18	87.707.380,37	86.473.328,76	1.834.248,35	580.763,35	580.763,35	0,00
Pessoal e Encargos Sociais	61.868.250,21	60.001.864,43	60.001.864,43	59.183.196,81	1.405.435,91	0,00	0,00	0,00
Juros e Encargos da Dívida (XX)	100,00							
Outras Despesas Correntes	35.408.882,83	28.413.322,75	27.705.515,94	27.290.131,95	428,812,44	580.763,35	580.763,35	0,00
DESPESAS PRIMÁRIAS CORRENTES (EXCETO FONTES RPPS) (XXI)	96.277.133,04	88.415.187,18	87.707.380,37	86.473.328,76	1.834.248,35	580.763,35	580.763,35	0,00
DESPESAS NÃO PRIMÁRIAS CORRENTES (COM FONTES RPPS) (XXII)								
DESPESAS DE CAPITAL (EXCETO FONTES RPPS) (XXIII)	16.093.721,71	14.551.333,67	14.521.333,67	14.521.333,67	573,572,79	201.348,71	201.348,71	0,00
Investimentos	11.404.999,71	9.872.611,82	9.842.611,82	9.842.611,82	573,572,79	201.348,71	201.348,71	0,00
Inversões Financeiras	0,00	0,00	0,00	0,00	0,00	0,00	0,00	0,00
Concessão de Empréstimos e Financiamentos (XXIV)								
Aquisição de Título de Capital já Integralizado (XXV)								
Aquisição de Título de Crédito (XXVI)								
Demais Inversões Financeiras								
Amortização da Dívida (XXVII)	4.678.722,00	4.678.721,85	4.678.721,85	4.678.721,85	0,00	0,00	0,00	0,00
DESPESAS PRIMÁRIAS DE CAPITAL (EXCETO FONTES RPPS) (XXVIII) = (XXIII - (XXIV + XXV + XXVI + XXVII))	11.404.999,71	9.872.611,82	9.842.611,82	9.842.611,82	573,572,79	201.348,71	201.348,71	0,00
RESERVA DE CONTINGÊNCIA (XXIX)								
DESPESAS PRIMÁRIAS DE CAPITAL (COM FONTES RPPS) (XXX)								
DESPESAS NÃO PRIMÁRIAS DE CAPITAL (COM FONTES RPPS) (XXXI)								
DESPESA PRIMÁRIA TOTAL (XXXII) = (XX + XXI + XXVIII + XXXI + XXX)	106.682.132,75	98.387.799,00	97.549.992,19	96.315.940,58	2.407.821,14	782.112,06	782.112,06	0,00
DESPESA PRIMÁRIA TOTAL (EXCETO FONTES RPPS) (XXXIII) = (XX + XXVIII + XXX)	106.682.132,75	98.387.799,00	97.549.992,19	96.315.940,58	2.407.821,14	782.112,06	782.112,06	0,00

 <p>Sistema de Informações Contábeis e Fiscais do Setor Público Brasileiro TESOURO NACIONAL</p>	Relatório Resumido de Execução Orçamentária
	Prefeitura Municipal de Amélia Rodrigues - BA (Poder Executivo)
	Orçamentos Fiscal e da Seguridade Social
	CNPJ:
	Exercício: 2023
	Período de referência: 6º bimestre

RREO-Anexo 06 | Tabela 6.3 - Demonstrativo dos Resultados Primário e Nominal - Municípios

Resultado Primário - Acima da Linha	Até o Bimestre / 2023
	VALOR
Resultado Primário - Acima da Linha	-
RESULTADO PRIMÁRIO (COM RPPS) - Acima da Linha (XXXIV) = (XVIa - (XXXIIa + XXXIIb + XXXIIc))	-2.011.310,74
RESULTADO PRIMÁRIO (SEM RPPS) - Acima da Linha (XXXV) = (XVIIa - (XXXIIIa + XXXIIIb + XXXIIIc))	-2.011.310,74

RREO-Anexo 06 | Tabela 6.3 - Demonstrativo dos Resultados Primário e Nominal - Municípios

Meta Fiscal para o Resultado Primário	Meta Fixada na LDO
	VALOR CORRENTE
Meta Fiscal para o Resultado Primário	-
Meta fixada no Anexo de Metas Fiscais da LDO para o exercício de referência	1.632.263,52

RREO-Anexo 06 | Tabela 6.3 - Demonstrativo dos Resultados Primário e Nominal - Municípios

Juros Nominais	Até o Bimestre / 2023
	VALOR INCORRIDO
Juros Nominais	-
Juros, Encargos e Variações Monetárias Ativos (Exceto RPPS) (XXXVI)	1.636.865,31
Juros, Encargos e Variações Monetárias Passivos (Exceto RPPS) (XXXVII)	0,00

RREO-Anexo 06 | Tabela 6.3 - Demonstrativo dos Resultados Primário e Nominal - Municípios

Resultado Nominal - Acima da Linha	Até o Bimestre / 2023
	VALOR
Resultado Nominal - Acima da Linha	-
RESULTADO NOMINAL (SEM RPPS) - Acima da Linha (XXXVIII) = XXXV + (XXXVI - XXXVII)	-374.445,43

RREO-Anexo 06 | Tabela 6.3 - Demonstrativo dos Resultados Primário e Nominal - Municípios

Cálculo Abaixo da Linha - Resultado Nominal	Saldo	
	Em 31/12/2022 (a)	Até o Bimestre 2023 (b)
Cálculo Abaixo da Linha - Resultado Nominal	-	-
DÍVIDA CONSOLIDADA (XXXIX)	89.837.607,50	96.040.428,99
DEDUÇÕES (XL)	11.965.559,70	8.176.930,81
Disponibilidade de Caixa	9.758.765,24	5.912.253,54
Disponibilidade de Caixa Bruta	17.322.092,11	12.234.337,23
(-) Restos a Pagar Processados (XLI)	4.180.508,03	3.006.738,50
(-) Depósitos Restituíveis e Valores Vinculados	3.382.818,84	3.315.345,19
Demais Haveres Financeiros	2.206.794,46	2.264.677,27
DÍVIDA CONSOLIDADA LÍQUIDA (XLII) = (XXXIX - XL)	77.872.047,80	87.863.498,18

RREO-Anexo 06 | Tabela 6.3 - Demonstrativo dos Resultados Primário e Nominal - Municípios


Resultado Nominal - Abaixo da Linha	Até o Bimestre / 2023
	VALOR
Resultado Nominal - Abaixo da Linha	-
RESULTADO NOMINAL (SEM RPPS) - Abaixo da Linha (XLIII) = (XLIIa - XLIIb)	-9.991.450,38

RREO-Anexo 06 | Tabela 6.3 - Demonstrativo dos Resultados Primário e Nominal - Municípios

Meta Fiscal para o Resultado Nominal	Meta Fixada na LDO
	VALOR CORRENTE
Meta Fiscal para o Resultado Nominal	-
Meta fixada no Anexo de Metas Fiscais da LDO para o exercício de referência	2.132.508,61

RREO-Anexo 06 | Tabela 6.3 - Demonstrativo dos Resultados Primário e Nominal - Municípios

Ajuste Metodológico	Até o Bimestre / 2023
	VALOR
Ajuste Metodológico	-
VARIAÇÃO DO SALDO DE RPP (XLIV) = (XLIIb - XLIIa)	1.173.769,53
RECEITA DE ALIENAÇÃO DE INVESTIMENTOS PERMANENTES (XLV) = (XI)	
VARIAÇÃO CAMBIAL (XLVI)	
VARIAÇÃO DO SALDO DE PRECATORIOS INTEGRANTES DA DC (XLVII)	
VARIAÇÃO DO SALDO DAS DEMAIS OBRIGAÇÕES INTEGRANTES DA DC (XLVIII)	
OUTROS AJUSTES (XLIX)	8.443.235,42
RESULTADO NOMINAL (SEM RPPS) AJUSTADO - Abaixo da Linha (L) = (XLIII + (XLIV - XLV - XLVI + XLVII + XLVIII) +/- (XLIX))	-374.445,43

 Sistema de Informações Contábeis e Fiscais do Setor Público Brasileiro TESOURO NACIONAL	Relatório Resumido de Execução Orçamentária
	Prefeitura Municipal de Amélia Rodrigues - BA (Poder Executivo)
	Orçamentos Fiscal e da Seguridade Social
	CNPJ:
	Exercício: 2023
Período de referência: 6º bimestre	

RREO-Anexo 06 | Tabela 6.3 - Demonstrativo dos Resultados Primário e Nominal - Municípios

Resultado Primário - Abaixo da Linha	Até o Bimestre / 2023
Resultado Primário - Abaixo da Linha	VALOR
RESULTADO PRIMÁRIO (SEM RPPS) - Abaixo da Linha (LI) = (L) - (XXXVI - XXXVII)	-2.011.310,74


RREO-Anexo 06 | Tabela 6.3 - Demonstrativo dos Resultados Primário e Nominal - Municípios

Informações Adicionais	PREVISÃO ORÇAMENTÁRIA
Informações Adicionais	PREVISÃO ORÇAMENTÁRIA
SALDO DE EXERCÍCIOS ANTERIORES	-
Recursos Arrecadados em Exercícios Anteriores - RPPS	
Superávit Financeiro Utilizado para Abertura e Reabertura de Créditos Adicionais	
RESERVA ORÇAMENTÁRIA DO RPPS	

RREO-Anexo 06 | Tabela 6.3 - Demonstrativo dos Resultados Primário e Nominal - Municípios

Notas Explicativas	Valores
Notas Explicativas	31/12/2023
Notas Explicativas	-

RETIFICAÇÃO | (RREO) ANEXO 14 – DEMONST. SIMPLIFICADO DO RELATÓRIO RESUMIDO DA EXECUÇÃO ORÇAMENTÁRIA (6º BIMESTRE/2023)

 <p>Sistema de Informações Contábeis e Fiscais do Setor Público Brasileiro TESOURO NACIONAL</p>	Relatório Resumido de Execução Orçamentária
	Prefeitura Municipal de Amélia Rodrigues - BA (Poder Executivo)
	Orçamentos Fiscal e da Seguridade Social
	CNPJ:
	Exercício: 2023
	Período de referência: 6º bimestre

RREO-Anexo 13 | Tabela 13.0 - Demonstrativo das Parcerias Público-Privadas

Notas Explicativas	Valores
	31/12/2023
Notas Explicativas	-
Notas Explicativas	-

RREO-Anexo 14 | Tabela 14.0 - Demonstrativo Simplificado do Relatório Resumido da Execução Orçamentária - Municípios e DF

Balanco Orçamentário	Valores
	Até o Bimestre
Balanco Orçamentário	-
RECEITAS	
Previsão Inicial	103.528.806,00
Previsão Atualizada	103.528.806,00
Receitas Realizadas	99.131.428,35
Déficit Orçamentário	3.097.285,69
Saldos de Exercícios Anteriores (Utilizados para Créditos Adicionais)	
DESPESAS	
Dotação Inicial	103.528.806,00
Dotação Atualizada	111.360.954,75
Despesas Empenhadas	102.966.520,85
Despesas Liquidadas	102.228.714,04
Despesas Pagas	100.994.662,43
Superávit Orçamentário	

RREO-Anexo 14 | Tabela 14.0 - Demonstrativo Simplificado do Relatório Resumido da Execução Orçamentária - Municípios e DF

Despesas por Função/Subfunção	Valores
	Até o Bimestre
Despesas por Função/Subfunção	-
Despesas Empenhadas	102.966.520,85
Despesas Liquidadas	102.228.714,04

RREO-Anexo 14 | Tabela 14.0 - Demonstrativo Simplificado do Relatório Resumido da Execução Orçamentária - Municípios e DF

Receita Corrente Líquida - RCL	Valores
	Até o Bimestre
Receita Corrente Líquida - RCL	-
Receita Corrente Líquida	92.807.447,30
Receita Corrente Líquida Ajustada para Cálculo dos Limites de Endividamento	92.807.447,30
Receita Corrente Líquida Ajustada para Cálculo dos Limites da Despesa com Pessoal	92.807.447,30


RREO-Anexo 14 | Tabela 14.0 - Demonstrativo Simplificado do Relatório Resumido da Execução Orçamentária - Municípios e DF

Receitas e Despesas do Regime Próprio de Previdência dos Servidores	Valores
	Até o Bimestre
Receitas e Despesas do Regime Próprio de Previdência dos Servidores	-
Fundo em Capitalização (PLANO PREVIDENCIÁRIO)	
Receitas Previdenciárias Realizadas	
Despesas Previdenciárias Empenhadas	
Despesas Previdenciárias Liquidadas	
Despesas Previdenciárias Pagas	
Resultado Previdenciário	
Fundo em Repartição (PLANO FINANCEIRO)	
Receitas Previdenciárias Realizadas	
Despesas Previdenciárias Empenhadas	
Despesas Previdenciárias Liquidadas	
Despesas Previdenciárias Pagas	
Resultado Previdenciário	

RREO-Anexo 14 | Tabela 14.0 - Demonstrativo Simplificado do Relatório Resumido da Execução Orçamentária - Municípios e DF

Resultados Primário e Nominal	Verificação das Metas dos Resultados Nominal e Primário		
	Meta Fixada no Anexo de Metas Fiscais da LDO (a)	Resultado Apurado até o Bimestre (b)	% em Relação à Meta (b/a)
Resultados Primário e Nominal	-	-	-
RESULTADO PRIMÁRIO (SEM RPPS) - Acima da Linha	1.632.263,52	-2.011.310,74	-123,22
RESULTADO NOMINAL (SEM RPPS) - Abaixo da Linha	2.132.508,61	-9.991.450,38	-468,53

RREO-Anexo 14 | Tabela 14.0 - Demonstrativo Simplificado do Relatório Resumido da Execução Orçamentária - Municípios e DF

 <p>Sistema de Informações Contábeis e Fiscais do Setor Público Brasileiro TESOURO NACIONAL</p>	Relatório Resumido de Execução Orçamentária
	Prefeitura Municipal de Amélia Rodrigues - BA (Poder Executivo)
	Orçamentos Fiscal e da Seguridade Social
	CNPJ:
	Exercício: 2023
	Período de referência: 6º bimestre

Restos a Pagar por Poder e Ministério Público	Estágios dos Restos a Pagar			
	Inscrição	Cancelamento Até o Bimestre	Pagamento Até o Bimestre	Saldo a Pagar
Restos a Pagar por Poder e Ministério Público				
RESTOS A PAGAR PROCESSADOS	4.180.508,03	0,00	2.407.821,14	1.772.686,89
Poder Executivo	4.180.508,03	0,00	2.407.821,14	1.772.686,89
Poder Legislativo				
Poder Judiciário				
Ministério Público				
Defensoria Pública				
RESTOS A PAGAR NÃO PROCESSADOS	1.066.345,92	0,00	782.112,06	284.233,86
Poder Executivo	1.066.345,92	0,00	782.112,06	284.233,86
Poder Legislativo				
Poder Judiciário				
Ministério Público				
Defensoria Pública				
TOTAL	5.246.853,95	0,00	3.189.933,20	2.056.920,75

RREO-Anexo 14 | Tabela 14.0 - Demonstrativo Simplificado do Relatório Resumido da Execução Orçamentária - Municípios e DF

Despesas com Manutenção e Desenvolvimento do Ensino	Apuração das Despesas com Ensino		
	Valor Apurado Até o Bimestre	Limites Constitucionais Anuais	
		% Mínimo a Aplicar no Exercício	% Aplicado Até o Bimestre
Despesas com Manutenção e Desenvolvimento do Ensino			
Mínimo Anual de <18% / 25%> das Receitas de Impostos na Manutenção e Desenvolvimento do Ensino	15.248.579,30	25,00	26,26
Mínimo Anual de 70% do FUNDEB na Remuneração dos Profissionais da Educação Básica	24.479.470,43	70,00	95,60
Percentual de 50% da Complementação da União ao FUNDEB (VAAT) na Educação Infantil	1.993.057,01	50,00	78,84
Mínimo de 15% da Complementação da União ao FUNDEB (VAAT) em Despesas de Capital	404.236,95	15,00	15,99

RREO-Anexo 14 | Tabela 14.0 - Demonstrativo Simplificado do Relatório Resumido da Execução Orçamentária - Municípios e DF

Receitas de Operações de Crédito e Despesas de Capital	Apuração das Receitas de Operações de Crédito e Despesas de Capital	
	Valor Apurado no Exercício	Saldo Não Realizado
Receitas de Operações de Crédito e Despesas de Capital		
Receitas de Operações de Crédito		
Despesa de Capital Líquida	14.551.333,67	1.532.388,04

RREO-Anexo 14 | Tabela 14.0 - Demonstrativo Simplificado do Relatório Resumido da Execução Orçamentária - Municípios e DF

Projeção Atuarial dos Regimes de Previdência	Exercício de Apuração			
	Exercício	10º Exercício	20º Exercício	35º Exercício
Projeção Atuarial dos Regimes de Previdência				
Fundo em Capitalização (Plano Previdenciário)				
Receitas Previdenciárias				
Despesas Previdenciárias				
Resultado Previdenciário	0,00	0,00	0,00	0,00
Fundo em Repartição (Plano Financeiro)				
Receitas Previdenciárias				
Despesas Previdenciárias				
Resultado Previdenciário	0,00	0,00	0,00	0,00

RREO-Anexo 14 | Tabela 14.0 - Demonstrativo Simplificado do Relatório Resumido da Execução Orçamentária - Municípios e DF


Receita da Alienação de Ativos e Aplicação dos Recursos	Apuração da Receita da Alienação de Ativos e Aplicação dos Recursos	
	Valor Apurado no Exercício	Saldo a Realizar
Receita da Alienação de Ativos e Aplicação dos Recursos		
Receitas da Alienação de Ativos		
Aplicação dos Recursos da Alienação de Ativos		

RREO-Anexo 14 | Tabela 14.0 - Demonstrativo Simplificado do Relatório Resumido da Execução Orçamentária - Municípios e DF

Despesas com Ações e Serviços Públicos de Saúde	Apuração das Despesas com Saúde		
	Valor Apurado Até o Bimestre	Limites Constitucionais Anuais	
		% Mínimo a Aplicar no Exercício	% Aplicado Até o Bimestre
Despesas com Ações e Serviços Públicos de Saúde			
Despesas com Ações e Serviços Públicos de Saúde Executadas com Recursos de Impostos	16.716.221,55	15,00	30,41

RREO-Anexo 14 | Tabela 14.0 - Demonstrativo Simplificado do Relatório Resumido da Execução Orçamentária - Municípios e DF

Despesas de Caráter Continuado Derivadas de PPP	Valor Realizado no Período	
	Valor Apurado no Exercício Corrente	
Despesas de Caráter Continuado Derivadas de PPP		

 Sistema de Informações Contábeis e Fiscais do Setor Público Brasileiro TESOURO NACIONAL	Relatório Resumido de Execução Orçamentária
	Prefeitura Municipal de Amélia Rodrigues - BA (Poder Executivo)
	Orçamentos Fiscal e da Seguridade Social
	CNPJ:
	Exercício: 2023
	Período de referência: 6º bimestre

Despesas de Caráter Continuado Derivadas de PPP	Valor Realizado no Período
Total das Despesas Consideradas para o Limite / RCL (%)	Valor Apurado no Exercício Corrente

RREO-Anexo 14 | Tabela 14.0 - Demonstrativo Simplificado do Relatório Resumido da Execução Orçamentária - Municípios e DF

Notas Explicativas	Valores
Notas Explicativas	31/12/2023
Notas Explicativas	-