



# Diário Oficial do EXECUTIVO

## Prefeitura Municipal de Pé de Serra - BA

Quarta-feira • 29 de setembro de 2021 • Ano V • Edição N° 862

### SUMÁRIO



QR CODE

<b>GABINETE DO PREFEITO</b> .....	2
INSTRUMENTO DE GESTÃO FISCAL .....	2
(RGF) ANEXO 1 – DEMONST. DA DESPESA COM PESSOAL (Nº 2 bimestre /2021) .....	2
(RREO) RELATÓRIOS RESUMIDOS DA EXECUÇÃO ORÇAMENTÁRIA (Nº 2/2021) .....	15
<b>SECRETARIA DE GESTÃO E ORDEM PÚBLICA</b> .....	42
LICITAÇÕES E CONTRATOS .....	42
AVISO DE LICITAÇÃO (SRP) (PREGÃO ELETRÔNICO Nº 009/2021) .....	42

NOTA: As matérias que possuem um asterisco (\*) em sua descrição, indicam REPUBLICAÇÃO.

CONFIABILIDADE

PONTUALIDADE

CREDIBILIDADE



IMPrensa  
**OFICIAL**  
MAIS TRANSPARÊNCIA PARA TODOS



GESTOR: EDGAR CARNEIRO MIRANDA

<http://pmpedeserraba.imprensaoficial.org/>

**ÓRGÃO/SETOR: GABINETE DO PREFEITO**

**CATEGORIA: INSTRUMENTO DE GESTÃO FISCAL**

**(RGF) ANEXO 1 – DEMONST. DA DESPESA COM PESSOAL (Nº 2 bimestre /2021)**



Sistema de Informações  
Contábeis e Fiscais  
do Setor Público Brasileiro

TESOURO NACIONAL

**Relatório de Gestão Fiscal**

**Prefeitura Municipal de Pé de Serra - BA (Poder Executivo)**

**Orçamentos Fiscal e da Seguridade Social**


**CNPJ: 13232913000185**

**Exercício: 2021**

**Período de referência: 2º quadrimestre**

**RGF-Anexo 01 | Tabela 1.0 - Demonstrativo da Despesa com Pessoal**

Despesa com Pessoal	Despesa Executada com Pessoal												TOTAL (ÚLTIMOS 12 MESES) (a)	INSCRITAS EM RESTOS A PAGAR NÃO PROCESSADOS (b)		
	DESPESAS EXECUTADAS (Últimos 12 Meses)															
	<MR-11>	<MR-10>	<MR-9>	<MR-8>	<MR-7>	<MR-6>	<MR-5>	<MR-4>	<MR-3>	<MR-2>	<MR-1>	<MR>				
<b>Despesa com Pessoal (Últimos 12 Meses)</b>																
DESPESA BRUTA COM PESSOAL (I)	2.720.970,62	1.329.301,67	2.068.566,37	2.126.445,02	1.328.317,14	2.195.025,29	2.047.077,84	2.169.343,15	2.084.981,98	2.177.280,01	2.103.700,79	2.154.526,09		24.505.535,07		0,00
Pessoal Ativo	2.577.068,39	1.329.301,67	2.068.566,37	2.126.445,02	1.306.931,28	1.908.269,87	1.756.793,73	1.961.903,55	1.969.294,62	2.008.660,41	1.825.644,20	1.939.221,79		22.780.100,90		0,00
Vencimentos, Vantagens e Outras Despesas Variáveis	2.577.068,39	1.329.301,67	2.068.566,37	2.126.445,02	1.306.931,28	1.887.929,87	1.611.394,13	1.961.903,55	1.969.294,62	2.008.660,41	1.825.644,20	1.939.221,79		22.612.361,30		0,00
Obrigações Patronais						20.340,00	147.399,60							167.739,60		0,00
Benefícios Previdenciários																0,00
Pessoal Inativo e Pensionistas	0,00	0,00	0,00	0,00	0,00	0,00	0,00	0,00	0,00	0,00	0,00	0,00	0,00	0,00		0,00
Aposentadorias, Reserva e Reformas																0,00
Pensões																0,00
Outros Benefícios Previdenciários																0,00
Outras Despesas de Pessoal decorrentes de Contratos de Terceirização ou de contratação de forma indireta (§ 1º do art. 16 da LRF)	143.902,23				21.385,86	286.755,42	288.284,11	207.439,60	115.687,36	168.619,60	278.056,59	215.304,30		1.725.435,07		0,00
Despesa com Pessoal não Executada Orçamentariamente																0,00
DESPESAS NÃO COMPUTADAS (§ 1º do art. 19 da LRF) (II)	26.570,22	20.752,58	37.924,59	104.554,49	0,00	0,00	0,00	0,00	0,00	0,00	0,00	0,00		189.801,88		0,00
Indenizações por Demissão e Incentivos à Demissão Voluntária																0,00
Decorrentes de Decisão Judicial de Período Anterior ao da Apuração	26.570,22	20.752,58	37.924,59	104.554,49										189.801,88		0,00
Despesas de Exercícios Anteriores de Período Anterior ao da Apuração																0,00
Inativos e Pensionistas com Recursos Vinculados																0,00
DESPESA LÍQUIDA COM PESSOAL (III) = (I - II)	2.694.400,40	1.308.549,09	2.030.641,78	2.021.890,53	1.328.317,14	2.195.025,29	2.047.077,84	2.169.343,15	2.084.981,98	2.177.280,01	2.103.700,79	2.154.526,09		24.315.734,09		0,00

 Sistema de Informações Contábeis e Fiscais do Setor Público Brasileiro TESOURO NACIONAL	<b>Relatório de Gestão Fiscal</b>
	<b>Prefeitura Municipal de Pé de Serra - BA (Poder Executivo)</b>
	<b>Orçamentos Fiscal e da Seguridade Social</b>
	<b>CNPJ: 13232913000185</b>
	<b>Exercício: 2021</b>
	<b>Período de referência: 2º trimestre</b>

**RGF-Anexo 01 | Tabela 1.0 - Demonstrativo da Despesa com Pessoal**

DTP e Apuração do Cumprimento do Limite Legal	DTP e Apuração do Cumprimento do Limite Legal	
	Valor	% sobre a RCL Ajustada
<b>DTP e Apuração do Cumprimento do Limite Legal</b>		
RECEITA CORRENTE LÍQUIDA - RCL (IV)	39.993.575,52	-
(-) Transferências Obrigatórias da União relativas às Emendas Individuais (art. 166-A, §1º, da CF) (V)	0,00	
(-) Transferências Obrigatórias da União relativas às Emendas de Bancada (art. 166, § 16, da CF) (VI)	0,00	
= RECEITA CORRENTE LÍQUIDA AJUSTADA PARA CÁLCULO DOS LIMITES DA DESPESA COM PESSOAL (VII) = (IV - V - VI)	39.993.575,52	
DESPESA TOTAL COM PESSOAL - DTP (VIII) = (IIIa + IIIb)	24.315.734,09	60,80
LIMITE MÁXIMO (IX) (incisos I, II e III, art. 20 da LRF)	21.596.530,78	54,00
LIMITE PRUDENCIAL (X) = (0,95 x IX) (parágrafo único do art. 22 da LRF)	20.516.704,24	51,30
LIMITE DE ALERTA (XI) = (0,90 x IX) (inciso II do §1º do art. 59 da LRF)	19.436.877,70	48,60


**RGF-Anexo 01 | Tabela 1.0 - Demonstrativo da Despesa com Pessoal**

Notas Explicativas	Valores
	31/08/2021
Notas Explicativas	-
Notas Explicativas	-

 <p>Sistema de Informações Contábeis e Fiscais do Setor Público Brasileiro TESOURO NACIONAL</p>	<b>Relatório de Gestão Fiscal</b>
	<b>Prefeitura Municipal de Pé de Serra - BA (Poder Executivo)</b>
	<b>Orçamentos Fiscal e da Seguridade Social</b>
	<b>CNPJ: 13232913000185</b>
	<b>Exercício: 2021</b>
	<b>Período de referência: 2º quadrimestre</b>

**RGF-Anexo 01 | Tabela 1.2 - Trajetória de Retorno ao Limite da Despesa Total com Pessoal**

Trajetória de Retorno ao Limite da Despesa Total com Pessoal	Apuração da Trajetória de Retorno ao Limite da DTP							
	Exercício de Descumprimento do Limite			Exercício do Primeiro Período Seguinte			Exercício do Segundo Período Seguinte	
	No Quadrimestre/Semestre			Primeiro Período Seguinte			Segundo Período Seguinte	
Limite Máximo (a)	% DTP (b)	% Excedente (c) = (b-a)	Redutor Mínimo de 1/3 do Excedente (d) = (1/3*c)	Limite (e) = (b-d)	% DTP (f)	Redutor Residual (g) = (f-a)	Limite (h) = (a)	% DTP (i)
Trajetória de Retorno ao Limite da Despesa Total com Pessoal	-	-	-	-	-	-	-	-
Percentual Trajetória de Retorno ao Limite da Despesa Total com Pessoal								

 Sistema de Informações Contábeis e Fiscais do Setor Público Brasileiro TESOURO NACIONAL	<b>Relatório de Gestão Fiscal</b>
	<b>Prefeitura Municipal de Pé de Serra - BA (Poder Executivo)</b>
	<b>Orçamentos Fiscal e da Seguridade Social</b>
	<b>CNPJ: 13232913000185</b>
	<b>Exercício: 2021</b>
	<b>Período de referência: 2º quadrimestre</b>

**RGF-Anexo 01 | Tabela 1.2 - Trajetória de Retorno ao Limite da Despesa Total com Pessoal**

Notas Explicativas	Valores
	31/08/2021
<b>Notas Explicativas</b>	-
Identificação do Quadrimestre em que Excedeu o Limite e dos Períodos de Retorno	
Notas Explicativas	

**RGF-Anexo 01 | Tabela 1.2 - Trajetória de Retorno ao Limite da Despesa Total com Pessoal**

Notas Explicativas	Valores
	31/08/2021
<b>Notas Explicativas</b>	-
Identificação do Quadrimestre em que Excedeu o Limite e dos Períodos de Retorno	
Notas Explicativas	

**RGF-Anexo 01 | Tabela 1.4 - Demonstrativo da Despesa com Pessoal - Ente Consorciado**

Notas Explicativas	Valores
	31/08/2021
<b>Notas Explicativas</b>	-
Notas Explicativas	


 <p>Sistema de Informações Contábeis e Fiscais do Setor Público Brasileiro TESOURO NACIONAL</p>	<b>Relatório de Gestão Fiscal</b>
	<b>Prefeitura Municipal de Pé de Serra - BA (Poder Executivo)</b>
	<b>Orçamentos Fiscal e da Seguridade Social</b>
	<b>CNPJ: 13232913000185</b>
	<b>Exercício: 2021</b>
	<b>Período de referência: 2º quadrimestre</b>

**RGF-Anexo 02 | Tabela 2.0 - Demonstrativo da Dívida Consolidada Líquida - Estados, DF e Municípios**

Tabela 2.0 - Demonstrativo da Dívida Consolidada Líquida	Cálculo da Dívida Consolidada Líquida			
	SALDO DO EXERCÍCIO ANTERIOR	SALDO DO EXERCÍCIO DE 2021		
		Até o 1º Quadrimestre	Até o 2º Quadrimestre	Até o 3º Quadrimestre
<b>Dívida Consolidada</b>	-	-	-	-
DÍVIDA CONSOLIDADA - DC (I)	13.506.895,71	15.957.969,46	14.546.746,69	0,00
Dívida Mobiliária	0,00	0,00	0,00	0,00
Dívida Contratual	13.070.617,75	13.365.741,25	12.333.346,08	0,00
Empréstimos	0,00	0,00	0,00	0,00
Internos	0,00	0,00	0,00	0,00
Externos	0,00	0,00	0,00	0,00
Reestruturação da Dívida de Estados e Municípios	0,00	0,00	0,00	0,00
Financiamentos	0,00	0,00	0,00	0,00
Internos	0,00	0,00	0,00	0,00
Externos	0,00	0,00	0,00	0,00
Parcelamento e Renegociação de Dívidas	13.070.617,75	13.365.741,25	12.333.346,08	0,00
De Tributos	0,00	0,00	0,00	0,00
De Contribuições Previdenciárias	13.070.617,75	13.070.617,75	12.077.588,88	0,00
De Demais Contribuições Sociais	0,00	295.123,50	255.757,20	0,00
Do FGTS	0,00	0,00	0,00	0,00
Com Instituição Não Financeira	0,00	0,00	0,00	0,00
Demais Dívidas Contratuais	0,00	0,00	0,00	0,00
Precatórios Posteriores a 05/05/2000 (inclusive) Vencidos e Não Pagos	436.277,96	2.592.228,21	2.215.585,07	0,00
Outras Dívidas	0,00	0,00	-2.184,46	0,00
DEDUÇÕES (II)	0,00	0,00	0,00	0,00
Disponibilidade de Caixa	0,00	0,00	0,00	0,00
Disponibilidade de Caixa Bruta	0,00	0,00	0,00	0,00
(-) Restos a Pagar Processados	0,00	0,00	0,00	0,00
Demais Haveres Financeiros	0,00	0,00	0,00	0,00
DÍVIDA CONSOLIDADA LÍQUIDA (DCL) (III) = (I - II)	13.506.895,71	15.957.969,46	14.546.746,69	0,00
RECEITA CORRENTE LÍQUIDA - RCL (IV)	40.058.647,37	39.613.451,75	39.993.575,52	0,00
(-) Transferências Obrigatórias da União Relativas às Emendas Individuais (art. 166-A, § 1º, da CF) (V)	0,00	0,00	0,00	0,00
= RECEITA CORRENTE LÍQUIDA AJUSTADA PARA CÁLCULO DOS LIMITES DE ENDIVIDAMENTO (VI) = (IV - V)	40.058.647,37	39.613.451,75	39.993.575,52	0,00
% da DC sobre a RCL AJUSTADA (I/VI)	33,72	40,28	36,37	
% da DCL sobre a RCL AJUSTADA (III/VI)	33,72	40,28	36,37	
LIMITE DEFINIDO POR RESOLUÇÃO DO SENADO FEDERAL	48.070.376,84	47.536.142,10	47.992.290,62	0,00
LIMITE DE ALERTA (inciso III do § 1º do art. 59 da LRF)	43.263.339,16	42.782.527,89	43.193.061,56	0,00
<b>Outros Valores Não Integrantes da DC</b>	-	-	-	-
Precatórios Anteriores a 05/05/2000		0,00	0,00	0,00
Precatórios Posteriores a 05/05/2000 (Não incluídos na DC)		0,00	0,00	0,00
Passivo Atuarial		0,00	0,00	0,00
Insuficiência Financeira		0,00	0,00	0,00
Depósitos e Consignações Sem Contrapartida	1.031.181,10	0,00	0,00	0,00
RP Não-Processados	114.107,38	0,00	0,00	0,00
Antecipações de Receita Orçamentária - ARO		0,00	0,00	0,00

 Sistema de Informações Contábeis e Fiscais do Setor Público Brasileiro TESOURO NACIONAL	<b>Relatório de Gestão Fiscal</b>
	<b>Prefeitura Municipal de Pé de Serra - BA (Poder Executivo)</b>
	<b>Orçamentos Fiscal e da Seguridade Social</b>
	<b>CNPJ: 13232913000185</b>
	<b>Exercício: 2021</b>
	<b>Período de referência: 2º quadrimestre</b>

Tabela 2.0 - Demonstrativo da Dívida Consolidada Líquida	Cálculo da Dívida Consolidada Líquida			
	SALDO DO EXERCÍCIO ANTERIOR	SALDO DO EXERCÍCIO DE 2021		
		Até o 1º Quadrimestre	Até o 2º Quadrimestre	Até o 3º Quadrimestre
Dívida Contratual de PPP		0,00	0,00	0,00
Apropriação de Depósitos Judiciais		0,00	0,00	0,00

 Sistema de Informações Contábeis e Fiscais do Setor Público Brasileiro TESOURO NACIONAL	<b>Relatório de Gestão Fiscal</b>
	<b>Prefeitura Municipal de Pé de Serra - BA (Poder Executivo)</b>
	<b>Orçamentos Fiscal e da Seguridade Social</b>
	<b>CNPJ: 13232913000185</b>
	<b>Exercício: 2021</b>
	<b>Período de referência: 2º quadrimestre</b>

**RGF-Anexo 02 | Tabela 2.0 - Demonstrativo da Dívida Consolidada Líquida - Estados, DF e Municípios**


Notas Explicativas	Valores
	31/08/2021
Notas Explicativas	-
Notas Explicativas	



 <p>Sistema de Informações Contábeis e Fiscais do Setor Público Brasileiro TESOURO NACIONAL</p>	<b>Relatório de Gestão Fiscal</b>
	<b>Prefeitura Municipal de Pé de Serra - BA (Poder Executivo)</b>
	<b>Orçamentos Fiscal e da Seguridade Social</b>
	<b>CNPJ: 13232913000185</b>
	<b>Exercício: 2021</b>
<b>Período de referência: 2º quadrimestre</b>	

**RGF-Anexo 02 | Tabela 2.1 - Trajetória de Retorno ao Limite da Dívida Consolidada Líquida - Estados, DF e Municípios**

Tabela 2.1 - Trajetória de Retorno ao Limite da Dívida Consolidada Líquida	Trajetória de Retorno ao Limite da Dívida Consolidada Líquida												
	Exercício em que Excedeu o Limite			Exercício do primeiro período seguinte				Exercício do segundo período seguinte			Exercício do terceiro período seguinte		
	Quadrimestre em que Excedeu o Limite			Primeiro período seguinte				Segundo período seguinte			Terceiro período seguinte		
	Limite Máximo (a)	% DCL (b)	% Excedente (c) = (b-a)	Redutor mínimo de 25% do Excedente (d) = (b,25%)	Limite (e) = (b-d)	% DCL (f)	Redutor Residual (g) = (f-a)	Limite (h) = (e)	% DCL (i)	Redutor Residual (j) = (h-a)	Limite (k) = (e)	% DCL (l)	
Trajetória de Retorno ao Limite da Dívida Consolidada Líquida	-	-	-	-	-	-	-	-	-	-	-	-	
Valores Percentuais													

 Sistema de Informações Contábeis e Fiscais do Setor Público Brasileiro TESOURO NACIONAL	<b>Relatório de Gestão Fiscal</b>
	<b>Prefeitura Municipal de Pé de Serra - BA (Poder Executivo)</b>
	<b>Orçamentos Fiscal e da Seguridade Social</b>
	<b>CNPJ: 13232913000185</b>
	<b>Exercício: 2021</b>
	<b>Período de referência: 2º quadrimestre</b>


**RGF-Anexo 02 | Tabela 2.1 - Trajetória de Retorno ao Limite da Dívida Consolidada Líquida - Estados, DF e Municípios**

Notas Explicativas	Valores
	31/08/2021
Notas Explicativas	-
Notas Explicativas	
Identificação do Quadrimestre em que Excedeu o Limite e dos Períodos de Retorno	

 <p>Sistema de Informações Contábeis e Fiscais do Setor Público Brasileiro TESOURO NACIONAL</p>	<b>Relatório de Gestão Fiscal</b>
	<b>Prefeitura Municipal de Pé de Serra - BA (Poder Executivo)</b>
	<b>Orçamentos Fiscal e da Seguridade Social</b>
	<b>CNPJ: 13232913000185</b>
	<b>Exercício: 2021</b>
	<b>Período de referência: 2º quadrimestre</b>

**RGF-Anexo 03 | Tabela 3.0 - Demonstrativo das Garantias e Contragarantias de Valores**

Garantias Concedidas e Contragarantias Recebidas	Saldos das Garantias Concedidas e Contragarantias Recebidas			
	SALDO DO EXERCÍCIO ANTERIOR	SALDO DO EXERCÍCIO DE 2021		
		Até o 1º Quadrimestre	Até o 2º Quadrimestre	Até o 3º Quadrimestre
<b>Garantias Concedidas</b>	-	-	-	-
<b>Garantias Concedidas</b>	-	-	-	-
AOS ESTADOS (I)	0,00	0,00	0,00	0,00
Em Operações de Crédito Externas	0,00	0,00	0,00	0,00
Em Operações de Crédito Internas	0,00	0,00	0,00	0,00
AOS MUNICÍPIOS (II)	0,00	0,00	0,00	0,00
Em Operações de Crédito Externas	0,00	0,00	0,00	0,00
Em Operações de Crédito Internas	0,00	0,00	0,00	0,00
ÀS ENTIDADES CONTROLADAS (III)	0,00	0,00	0,00	0,00
Em Operações de Crédito Externas	0,00	0,00	0,00	0,00
Em Operações de Crédito Internas	0,00	0,00	0,00	0,00
POR MEIO DE FUNDOS E PROGRAMAS (IV)	0,00	0,00	0,00	0,00
TOTAL GARANTIAS CONCEDIDAS (V) = (I + II + III + IV)	0,00	0,00	0,00	0,00
RECEITA CORRENTE LÍQUIDA - RCL (VI)	0,00	0,00	0,00	0,00
(-) Transferências Obrigatórias da União relativas às Emendas Individuais (art. 166-A, § 1º, da CF) (VII)	0,00	0,00	0,00	0,00
= RECEITA CORRENTE LÍQUIDA AJUSTADA PARA CÁLCULO DOS LIMITES DE ENDIVIDAMENTO (VIII) = (VI - VII)	0,00	0,00	0,00	0,00
% do TOTAL DAS GARANTIAS sobre a RCL AJUSTADA (V/VIII)	0,00	0,00	0,00	0,00
LIMITE DEFINIDO POR RESOLUÇÃO DO SENADO FEDERAL	0,00	0,00	0,00	0,00
LIMITE DE ALERTA (inciso III § 1º do art. 59 da LRF)	0,00	0,00	0,00	0,00
<b>Contragarantias Recebidas</b>	-	-	-	-
<b>Contragarantias Recebidas</b>	-	-	-	-
DOS ESTADOS (IX)	0,00	0,00	0,00	0,00
Em Garantia às Operações de Crédito Externas	0,00	0,00	0,00	0,00
Em Garantia às Operações de Crédito Internas	0,00	0,00	0,00	0,00
DOS MUNICÍPIOS (X)	0,00	0,00	0,00	0,00
Em Garantia às Operações de Crédito Externas	0,00	0,00	0,00	0,00
Em Garantia às Operações de Crédito Internas	0,00	0,00	0,00	0,00
DAS ENTIDADES CONTROLADAS (XI)	0,00	0,00	0,00	0,00
Em Garantia às Operações de Crédito Externas	0,00	0,00	0,00	0,00
Em Garantia às Operações de Crédito Internas	0,00	0,00	0,00	0,00
EM GARANTIAS POR MEIO DE FUNDOS E PROGRAMAS (XII)	0,00	0,00	0,00	0,00
TOTAL CONTRAGARANTIAS RECEBIDAS (XIII) = (IX + X + XI + XII)	0,00	0,00	0,00	0,00

 <p>Sistema de Informações Contábeis e Fiscais do Setor Público Brasileiro TESOURO NACIONAL</p>	<b>Relatório de Gestão Fiscal</b>
	<b>Prefeitura Municipal de Pé de Serra - BA (Poder Executivo)</b>
	<b>Orçamentos Fiscal e da Seguridade Social</b>
	<b>CNPJ: 13232913000185</b>
	<b>Exercício: 2021</b>
	<b>Período de referência: 2º trimestre</b>

**RGF-Anexo 03 | Tabela 3.0 - Demonstrativo das Garantias e Contragarantias de Valores**

Notas Explicativas	Valores
	31/08/2021
Notas Explicativas	-
Notas Explicativas	-

**RGF-Anexo 04 | Tabela 4.0 - Demonstrativo das Operações de Crédito - Estados, DF e Municípios**

Operações de Crédito	Valor Realizado no Período	
	VALOR REALIZADO	
	No Quadrimestre de Referência	Até o Quadrimestre de Referência (a)
<b>Operações de Crédito</b>	-	-
Mobiliária	0,00	0,00
Interna	0,00	0,00
Externa	0,00	0,00
Contratual	0,00	0,00
Interna	0,00	0,00
Empréstimos	0,00	0,00
Aquisição Financiada de Bens e Arrendamento Mercantil Financeiro	0,00	0,00
Antecipação de Receita pela Venda a Termo de Bens e Serviços	0,00	0,00
Assunção Reconhecimento e Confissão de Dívidas (LRF, art. 29, § 1º)	0,00	0,00
Operações de Crédito não sujeitas ao limite para fins de contratação (I)	0,00	0,00
Externa	0,00	0,00
Empréstimos	0,00	0,00
Aquisição Financiada de Bens e Arrendamento Mercantil Financeiro	0,00	0,00
Antecipações de Receitas pela Venda a Termo de Bens e Serviços	0,00	0,00
Assunção, Reconhecimento e Confissão de Dívidas (LRF, art. 29, § 1º)	0,00	0,00
Operações de crédito não sujeitas ao limite para fins de contratação (II)	0,00	0,00
<b>TOTAL (III)</b>	<b>0,00</b>	<b>0,00</b>

**RGF-Anexo 04 | Tabela 4.0 - Demonstrativo das Operações de Crédito - Estados, DF e Municípios**

Apuração do Cumprimento dos Limites	Apuração do Cumprimento dos Limites	
	VALOR	% SOBRE A RCL AJUSTADA
<b>Apuração do Cumprimento dos Limites</b>	-	-
RECEITA CORRENTE LÍQUIDA - RCL (IV)	39.993.575,52	
(-) Transferências Obrigatórias da União relativas às Emendas Individuais (art. 166-A, § 1º, da CF) (V)		
= RECEITA CORRENTE LÍQUIDA AJUSTADA PARA CÁLCULO DOS LIMITES DE ENDIVIDAMENTO (VI) = (IV - V)	39.993.575,52	
OPERAÇÕES VEDADAS (VII)	0,00	0,00
TOTAL CONSIDERADO PARA FINS DA APURAÇÃO DO CUMPRIMENTO DO LIMITE (VIII) = (IIIa + VII - Ia - IIa)	0,00	0,00
LIMITE GERAL DEFINIDO POR RESOLUÇÃO DO SENADO FEDERAL PARA AS OPERAÇÕES DE CRÉDITO INTERNAS E EXTERNAS	6.398.972,08	16,00
LIMITE DE ALERTA (inciso III do § 1º do art. 59 da LRF)	5.759.074,87	14,40
OPERAÇÕES DE CRÉDITO POR ANTECIPAÇÃO DA RECEITA ORÇAMENTÁRIA	0,00	0,00
LIMITE DEFINIDO POR RESOLUÇÃO DO SENADO FEDERAL PARA AS OPERAÇÕES DE CRÉDITO POR ANTECIPAÇÃO DA RECEITA ORÇAMENTÁRIA	2.799.550,29	7,00

**RGF-Anexo 04 | Tabela 4.0 - Demonstrativo das Operações de Crédito - Estados, DF e Municípios**


Outras Operações Que Integram a Dívida Consolidada	Valor Realizado no Período	
	VALOR REALIZADO	
	No Quadrimestre de Referência	Até o Quadrimestre de Referência (a)
<b>Outras Operações Que Integram a Dívida Consolidada</b>	-	-
Parcelamentos de Dívidas	0,00	0,00
Tributos		
Contribuições Previdenciárias		
FGTS		
Operações de Reestruturação e Recomposição do Principal de Dívidas		

**RGF-Anexo 04 | Tabela 4.0 - Demonstrativo das Operações de Crédito - Estados, DF e Municípios**

Notas Explicativas	Valores
	31/08/2021
Notas Explicativas	-
Notas Explicativas	-

**RGF-Anexo 06 | Tabela 6.0 - Demonstrativo Simplificado do Relatório de Gestão Fiscal**

Receita Corrente Líquida	Valor Até o Quadrimestre	
	Valor Até o Quadrimestre	Valor Até o Quadrimestre
<b>Receita Corrente Líquida</b>	-	-
Receita Corrente Líquida		39.993.575,52
Receita Corrente Líquida Ajustada para Cálculo dos Limites de Endividamento		39.993.575,52
Receita Corrente Líquida Ajustada para Cálculo dos Limites da Despesa com Pessoal		39.993.575,52

 <p>Sistema de Informações Contábeis e Fiscais do Setor Público Brasileiro</p> <p>TESOURO NACIONAL</p>	<b>Relatório de Gestão Fiscal</b>
	<b>Prefeitura Municipal de Pé de Serra - BA (Poder Executivo)</b>
	<b>Orçamentos Fiscal e da Seguridade Social</b>
	<b>CNPJ: 13232913000185</b>
	<b>Exercício: 2021</b>
	<b>Período de referência: 2º quadrimestre</b>

**RGF-Anexo 06 | Tabela 6.0 - Demonstrativo Simplificado do Relatório de Gestão Fiscal**

Despesa com Pessoal	Valor Realizado no Período	
	VALOR	% SOBRE A RCL AJUSTADA
<b>Despesa com Pessoal</b>	-	-
Despesa Total com Pessoal - DTP	24.315.734,09	60,80
Limite Máximo (incisos I, II e III art. 20 da LRF) - <%>	21.596.530,78	54,00
Limite Prudencial (parágrafo único art. 22 da LRF) - <%>	20.516.704,24	51,30
Limite de Alerta (inciso II do §1º do art. 59 da LRF) - <%>	19.436.877,70	48,60

**RGF-Anexo 06 | Tabela 6.0 - Demonstrativo Simplificado do Relatório de Gestão Fiscal**

Dívida Consolidada	Comparativo do Saldo da Dívida	
	VALOR	% SOBRE A RCL AJUSTADA
<b>Dívida Consolidada</b>	-	-
Dívida Consolidada Líquida	14.546.746,69	36,37
Limite Definido por Resolução do Senado Federal	47.992.290,62	120,00

**RGF-Anexo 06 | Tabela 6.0 - Demonstrativo Simplificado do Relatório de Gestão Fiscal**

Garantias de Valores	Comparativo do Saldo de Garantia	
	VALOR	% SOBRE A RCL AJUSTADA
<b>Garantias de Valores</b>	-	-
Total das Garantias Concedidas	-	-
Limite Definido por Resolução do Senado Federal	-	-

**RGF-Anexo 06 | Tabela 6.0 - Demonstrativo Simplificado do Relatório de Gestão Fiscal**

Operações de Crédito	Valor Realizado no Período	
	VALOR	% SOBRE A RCL AJUSTADA
<b>Operações de Crédito</b>	-	-
Operações de Crédito Internas e Externas	-	-
Limite Definido pelo Senado Federal para Operações de Crédito Externas e Internas	-	-
Operações de Crédito por Antecipação da Receita	-	-
Limite Definido pelo Senado Federal para Operações de Crédito por Antecipação da Receita	-	-

**RGF-Anexo 06 | Tabela 6.0 - Demonstrativo Simplificado do Relatório de Gestão Fiscal**

Restos a Pagar	Restos a Pagar e Disponibilidade de Caixa	
	RESTOS A PAGAR EMPENHADOS E NÃO LIQUIDADOS DO EXERCÍCIO	DISPONIBILIDADE DE CAIXA LÍQUIDA (APÓS A INSCRIÇÃO EM RESTOS A PAGAR NÃO PROCESSADOS DO EXERCÍCIO)
<b>Restos a Pagar</b>	-	-
Valor Total	-	-

**RGF-Anexo 06 | Tabela 6.0 - Demonstrativo Simplificado do Relatório de Gestão Fiscal**

Notas Explicativas	Valores
	31/08/2021
<b>Notas Explicativas</b>	-
Notas Explicativas	-

Lista de Assinaturas

Assinatura: 1
Digitally signed by EDGAR CARNEIRO MIRANDA:17924286500 Date: 2021.09.29 09:52:42 BRT Perfil: Titular do Poder Executivo Instituição: Prefeitura Municipal de Pé de Serra - BA
Assinatura: 2
Assinatura: 3
Assinatura: 4
Assinatura: 5
Assinatura: 6

As assinaturas digitais podem ser verificadas no arquivo PDF.

**(RREO) RELATÓRIOS RESUMIDOS DA EXECUÇÃO ORÇAMENTÁRIA (Nº 2/2021)**

**PREFEITURA MUNICIPAL DE PE DE SERRA**  
RELATÓRIO RESUMIDO DA EXECUÇÃO ORÇAMENTÁRIA  
**BALANÇO ORÇAMENTÁRIO**  
ORÇAMENTOS FISCAL E DA SEGURIDADE SOCIAL  
JANEIRO A AGOSTO 2021 / BIMESTRE JULHO - AGOSTO

RREO - ANEXO 1 (LRF, Art 52, inciso I, alíneas "a" e "b" do inciso II e § 1º)

R\$ (1,00)

RECEITAS	PREVISÃO INICIAL	PREVISÃO ATUALIZADA (a)	RECEITAS REALIZADAS				SALDO (a-c)
			No Bimestre (b)	% (b/a)	Até o Bim (c)	% (c/a)	
RECEITAS (EXCETO INTRA-ORÇAMENTÁRIAS)(I)	42.586.400,00	42.586.400,00	6.853.891,72	16,09	25.251.691,87	59,30	17.334.708,13
Receitas Correntes	40.566.900,00	40.566.900,00	6.853.891,72	16,90	25.251.691,87	62,25	15.315.208,13
Impostos, Taxas e Contribuições de Melhoria	1.164.800,00	1.164.800,00	359.061,31	30,83	1.045.350,80	89,75	119.449,20
Impostos	974.300,00	974.300,00	293.076,87	30,08	966.377,81	99,19	7.922,19
Taxas	188.400,00	188.400,00	65.984,44	35,02	78.972,99	41,92	109.427,01
Contribuição de Melhoria	2.100,00	2.100,00	0,00	0,00	0,00	0,00	2.100,00
Receita Patrimonial	101.600,00	101.600,00	22.086,03	21,74	36.526,79	35,95	65.073,21
Valores Mobiliários	101.600,00	101.600,00	22.086,03	21,74	36.526,79	35,95	65.073,21
Receita de Serviços	2.500,00	2.500,00	0,00	0,00	0,00	0,00	2.500,00
Serviços Administrativos e Comerciais Gerais	1.200,00	1.200,00	0,00	0,00	0,00	0,00	1.200,00
Outros Serviços	1.300,00	1.300,00	0,00	0,00	0,00	0,00	1.300,00
Transferências Correntes	39.289.000,00	39.289.000,00	6.472.584,38	16,47	24.160.012,59	61,49	15.128.987,41
Transferências da União e de suas Entidades	25.829.200,00	25.829.200,00	4.353.566,60	16,86	16.347.322,87	63,29	9.481.877,13
Transferências dos Estados e do Distrito Federal e de s	4.337.300,00	4.337.300,00	754.496,12	17,40	2.374.039,15	54,74	1.963.260,85
Transferências de Outras Instituições Públicas	9.122.500,00	9.122.500,00	1.363.586,34	14,95	5.437.715,25	59,61	3.684.784,75
Transferências de Pessoas Físicas	0,00	0,00	935,32	0,00	935,32	0,00	(935,32)
Outras Receitas Correntes	9.000,00	9.000,00	160,00	1,78	9.801,69	108,91	(801,69)
Multas Administrativas, Contratuais e Judiciais	3.600,00	3.600,00	0,00	0,00	0,00	0,00	3.600,00
Indenizações, Restituições e Ressarcimentos	1.900,00	1.900,00	0,00	0,00	8.000,65	421,09	(6.100,65)
Demais Receitas Correntes	3.500,00	3.500,00	160,00	4,57	1.801,04	51,46	1.698,96
Receitas de Capital	2.019.500,00	2.019.500,00	0,00	0,00	0,00	0,00	2.019.500,00
Transferências de Capital	2.019.500,00	2.019.500,00	0,00	0,00	0,00	0,00	2.019.500,00
Transferências da União e de suas Entidades	2.019.500,00	2.019.500,00	0,00	0,00	0,00	0,00	2.019.500,00
RECEITAS (INTRA-ORÇAMENTÁRIAS) (II)							
<b>SUB TOTAL DAS RECEITAS (III) (I + II)</b>	<b>42.586.400,00</b>	<b>42.586.400,00</b>	<b>6.853.891,72</b>	<b>16,09</b>	<b>25.251.691,87</b>	<b>59,30</b>	<b>17.334.708,13</b>
<b>OPERAÇÃO DE CRÉDITO / REFINANCIAMENTO (IV)</b>	<b>0,00</b>	<b>0,00</b>	<b>0,00</b>	<b>0,00</b>	<b>0,00</b>	<b>0,00</b>	<b>0,00</b>
Operação de Créditos Internas	0,00	0,00	0,00	0,00	0,00	0,00	0,00
Mobiliária	0,00	0,00	0,00	0,00	0,00	0,00	0,00
Contratual	0,00	0,00	0,00	0,00	0,00	0,00	0,00
Operação de Créditos Externas	0,00	0,00	0,00	0,00	0,00	0,00	0,00
Mobiliária	0,00	0,00	0,00	0,00	0,00	0,00	0,00
Contratual	0,00	0,00	0,00	0,00	0,00	0,00	0,00
<b>TOTAL DAS RECEITAS (V) = (III + IV)</b>	<b>42.586.400,00</b>	<b>42.586.400,00</b>	<b>6.853.891,72</b>	<b>16,09</b>	<b>25.251.691,87</b>	<b>59,30</b>	<b>17.334.708,13</b>
<b>DÉFICIT (VI)</b>	<b>-</b>	<b>-</b>	<b>-</b>	<b>-</b>	<b>0,00</b>	<b>-</b>	<b>-</b>
<b>TOTAL COM DÉFICIT (VII) = (V + VI)</b>	<b>42.586.400,00</b>	<b>42.586.400,00</b>	<b>6.853.891,72</b>	<b>16,09</b>	<b>25.251.691,87</b>	<b>59,30</b>	<b>17.334.708,13</b>
<b>SALDOS DE EXERCÍCIOS ANTERIORES</b>	<b>-</b>	<b>-</b>	<b>-</b>	<b>-</b>	<b>-</b>	<b>-</b>	<b>-</b>
Recursos Arrecadados em Exercícios Anteriores - RPPS	-	-	-	-	-	-	-
Superávit Financeiro Utilizado para Créditos Adicionais	-	-	-	-	-	-	-

**PREFEITURA MUNICIPAL DE PE DE SERRA**  
RELATÓRIO RESUMIDO DA EXECUÇÃO ORÇAMENTÁRIA  
**BALANÇO ORÇAMENTÁRIO**  
ORÇAMENTOS FISCAL E DA SEGURIDADE SOCIAL  
JANEIRO A AGOSTO 2021 / BIMESTRE JULHO - AGOSTO

DESPESAS	DOTAÇÃO INICIAL (d)	DOTAÇÃO ATUALIZADA (e)	DESPESAS EMPENHADAS		SALDO (g) = (e-f)	DESPESAS LIQUIDADAS		SALDO (i) = (e-h)	DESPESAS PAGAS ATÉ O BIMESTRE (j)	INSCRITAS EM RESTOS A PAGAR NÃO PROCESSADOS² (k)
			No Bimestre	Até o Bimestre (f)		No Bimestre	Até Bimestre (h)			
DESPESAS (EXCETO INTRA-ORÇAMENTÁRIAS) (VIII)	42.586.400,00	42.586.400,00	6.257.256,12	26.699.653,72	15.886.746,28	6.246.103,47	23.280.603,31	19.305.796,69	22.282.522,19	0,00
DESPESAS CORRENTES	36.511.100,00	38.003.683,08	5.935.225,69	25.556.562,29	12.447.120,79	5.913.421,09	22.180.026,29	15.823.656,79	21.339.560,71	0,00
DESPESAS DE PESSOAL E ENCARGOS	21.329.500,00	24.620.459,45	4.110.336,51	18.679.305,83	5.941.153,62	4.124.916,25	17.228.496,77	7.391.962,68	16.646.361,57	0,00
JUROS E ENCARGOS DA DÍVIDA	1.200,00	22.200,00	13.032,55	16.857,05	5.342,95	13.032,55	16.857,05	5.342,95	16.857,05	0,00
OUTRAS DESPESAS CORRENTES	15.180.400,00	13.361.023,63	1.811.856,63	6.860.399,41	6.500.624,22	1.775.472,29	4.934.672,47	8.426.351,16	4.676.342,09	0,00
DESPESAS DE CAPITAL	5.508.200,00	4.015.616,92	322.030,43	1.143.091,43	2.872.525,49	332.682,38	1.100.577,02	2.915.039,90	942.961,48	0,00
INVESTIMENTOS	4.557.600,00	3.056.416,92	196.031,12	473.806,12	2.582.610,80	198.668,62	435.293,40	2.621.123,52	277.677,86	0,00
INVERSÕES FINANCEIRAS	50.900,00	50.900,00	0,00	0,00	50.900,00	0,00	0,00	50.900,00	0,00	0,00
AMORTIZAÇÃO DA DÍVIDA	899.700,00	908.300,00	125.999,31	669.285,31	239.014,69	134.013,76	665.283,62	243.016,38	665.283,62	0,00
RESERVA DE CONTINGÊNCIA	567.100,00	567.100,00	0,00	0,00	567.100,00	0,00	0,00	567.100,00	0,00	0,00
DESPESAS (INTRA-ORÇAMENTÁRIAS) (IX)	0,00	0,00	0,00	0,00	0,00	0,00	0,00	0,00	0,00	0,00
<b>SUB TOTAL DAS DESPESAS (X) (VIII + IX)</b>	<b>42.586.400,00</b>	<b>42.586.400,00</b>	<b>6.257.256,12</b>	<b>26.699.653,72</b>	<b>15.886.746,28</b>	<b>6.246.103,47</b>	<b>23.280.603,31</b>	<b>19.305.796,69</b>	<b>22.282.522,19</b>	<b>0,00</b>
<b>AMORTIZAÇÃO DA DÍVIDA / REFINANCIAMENT</b>	<b>0,00</b>	<b>0,00</b>	<b>0,00</b>	<b>0,00</b>	<b>0,00</b>	<b>0,00</b>	<b>0,00</b>	<b>0,00</b>	<b>0,00</b>	<b>0,00</b>
Amortização da Dívida Interna	0,00	0,00	0,00	0,00	0,00	0,00	0,00	0,00	0,00	0,00
Dívida Mobiliária	0,00	0,00	0,00	0,00	0,00	0,00	0,00	0,00	0,00	0,00
Outras Dívidas	0,00	0,00	0,00	0,00	0,00	0,00	0,00	0,00	0,00	0,00
Amortização da Dívida Externa	0,00	0,00	0,00	0,00	0,00	0,00	0,00	0,00	0,00	0,00
Dívida Mobiliária	0,00	0,00	0,00	0,00	0,00	0,00	0,00	0,00	0,00	0,00
Outras Dívidas	0,00	0,00	0,00	0,00	0,00	0,00	0,00	0,00	0,00	0,00
<b>TOTAL DAS DESPESAS (XII) = (X + XI)</b>	<b>42.586.400,00</b>	<b>42.586.400,00</b>	<b>6.257.256,12</b>	<b>26.699.653,72</b>	<b>15.886.746,28</b>	<b>6.246.103,47</b>	<b>23.280.603,31</b>	<b>19.305.796,69</b>	<b>22.282.522,19</b>	<b>0,00</b>
<b>SUPERÁVIT (XIII)</b>	<b>-</b>	<b>-</b>	<b>-</b>	<b>-</b>	<b>-</b>	<b>-</b>	<b>1.971.088,56</b>	<b>-</b>	<b>-</b>	<b>-</b>
<b>TOTAL COM SUPERÁVIT (XIV) = (XII + XIII)</b>	<b>42.586.400,00</b>	<b>42.586.400,00</b>	<b>6.257.256,12</b>	<b>26.699.653,72</b>	<b>-</b>	<b>6.246.103,47</b>	<b>25.251.691,87</b>	<b>-</b>	<b>22.282.522,19</b>	<b>0,00</b>
RESERVA DO RPPS	-	-	-	-	-	-	-	-	-	-

FONTE: Sistema de Contabilidade Pública, Unidade Responsável: PREFEITURA MUNICIPAL DE PÉ DE SERRA

EDGAR CARNEIRO MIRANDA  
PREFEITO  
17924286500

CLAUDIA ELIZÂNGELA RIOS MIRANDA  
SECRETARIA(A) DE FINANÇAS  
01787808556



**PREFEITURA MUNICIPAL DE PE DE SERRA**  
**RELATÓRIO RESUMIDO DA EXECUÇÃO ORÇAMENTÁRIA**  
**DEMONSTRATIVO DA EXECUÇÃO DAS DESPESAS POR FUNÇÃO/SUBFUNÇÃO**  
**ORÇAMENTOS FISCAL E DA SEGURIDADE SOCIAL**  
**JANEIRO A AGOSTO 2021 / BIMESTRE JULHO - AGOSTO**

RREO - Anexo 2 (LRF, Art 52, Inciso II, Alínea "c")

R\$ 1,00

FUNÇÃO / SUBFUNÇÃO	DOTAÇÃO INICIAL	DOTAÇÃO ATUALIZADA (a)	Despesas Empenhadas			SALDO (c) = (a - b)	Despesas Liquidadas			SALDO (e) = (a - d)	INSCRITAS EM RESTOS A PAGAR NÃO PROCESSADOS (f)
			No Bimestre	Até o Bimestre (b)	% (b/total b)		No Bimestre	Até Bimestre (d)	% (d/total d)		
DESPESAS (EXCETO INTRA-ORÇAMENTÁRIAS) (I)	42.586.400,00	42.586.400,00	6.257.256,12	26.699.653,72	100,00 %	15.886.746,28	6.246.103,47	23.280.603,31	100,00 %	19.305.796,69	0,00
LEGISLATIVA	1.850.000,00	1.811.000,00	54.783,60	1.278.387,01	4,79 %	532.612,99	241.388,87	871.150,42	3,74 %	939.849,58	0,00
Ação Legislativa	1.850.000,00	1.811.000,00	54.783,60	1.278.387,01	4,79 %	532.612,99	241.388,87	871.150,42	3,74 %	939.849,58	0,00
ADMINISTRAÇÃO	5.410.800,00	5.783.953,94	711.136,48	4.337.763,36	16,25 %	1.446.190,58	830.881,11	3.770.126,45	16,19 %	2.013.827,49	0,00
PLANEJAMENTO E ORÇAMENTO	87.100,00	82.680,00	9.884,00	38.084,00	0,14 %	44.596,00	9.768,00	37.224,00	0,16 %	45.456,00	0,00
Administração Geral	4.563.600,00	4.819.773,94	614.121,73	3.613.931,61	13,54 %	1.205.842,33	682.569,31	3.192.852,78	13,71 %	1.626.921,16	0,00
Administração Financeira	760.100,00	881.500,00	87.130,75	685.747,75	2,57 %	195.752,25	138.543,80	540.049,67	2,32 %	341.450,33	0,00
ASSISTÊNCIA SOCIAL	1.644.900,00	1.676.190,00	135.815,76	694.738,42	2,60 %	981.451,58	145.908,46	558.255,82	2,40 %	1.117.934,18	0,00
Assistência a Criança e ao Adolescente	239.700,00	239.700,00	9.220,14	37.632,39	0,14 %	202.067,61	14.179,03	31.990,13	0,14 %	207.709,87	0,00
Assistência Comunitária	1.326.200,00	1.412.490,00	126.595,62	657.106,03	2,46 %	755.383,97	131.729,43	526.265,69	2,26 %	886.224,31	0,00
habitação Urbana	79.000,00	24.000,00	0,00	0,00	0,00 %	24.000,00	0,00	0,00	0,00 %	24.000,00	0,00
SAÚDE	8.518.480,00	9.548.960,00	1.920.441,33	6.932.728,14	25,97 %	2.616.231,86	1.720.782,34	5.962.060,68	25,61 %	3.586.899,32	0,00
Administração Geral	963.380,00	1.402.624,33	308.092,12	1.265.121,34	4,74 %	137.502,99	292.851,51	964.179,17	4,14 %	438.445,16	0,00
Atenção Básica	3.441.200,00	3.626.160,67	722.547,75	2.446.081,91	9,16 %	1.180.078,76	550.629,37	2.096.177,47	9,00 %	1.529.983,20	0,00
ASSISTÊNCIA HOSPITALAR E AMBULATORIAL	3.542.800,00	3.867.875,00	732.121,46	2.917.544,89	10,93 %	950.330,11	718.799,40	2.619.520,65	11,25 %	1.248.354,35	0,00
SUPPORTO PROFILÁTICO E TERAPEUTICO	74.200,00	141.500,00	105.000,00	108.500,00	0,41 %	33.000,00	103.191,09	103.191,09	0,44 %	38.308,91	0,00
Vigilância Epidemiológica	286.600,00	300.500,00	52.680,00	195.480,00	0,73 %	105.020,00	55.310,97	178.992,30	0,77 %	121.507,70	0,00
SANEAMENTO BASICO URBANO	210.300,00	210.300,00	0,00	0,00	0,00 %	210.300,00	0,00	0,00	0,00 %	210.300,00	0,00
EDUCAÇÃO	16.728.480,00	16.653.480,00	2.552.700,42	9.754.113,98	36,53 %	6.899.366,02	2.302.157,48	8.970.649,40	38,53 %	7.682.830,60	0,00
Administração Geral	692.600,00	942.899,31	83.030,42	522.310,24	1,96 %	420.589,07	125.386,15	396.114,08	1,70 %	546.785,23	0,00
Alimentação e Nutrição	391.600,00	441.600,00	89.000,00	369.424,90	1,38 %	72.175,10	84.808,90	250.295,90	1,08 %	191.304,10	0,00
Ensino Fundamental	13.196.880,00	12.731.330,69	2.175.870,00	8.636.578,84	32,35 %	4.094.751,85	1.897.257,81	8.129.534,80	34,92 %	4.601.795,89	0,00
Educação Infantil	227.400,00	371.400,00	149.800,00	158.800,00	0,59 %	212.600,00	148.870,69	148.870,69	0,64 %	222.529,31	0,00
Educação Básica	2.220.000,00	2.166.250,00	55.000,00	67.000,00	0,25 %	2.099.250,00	45.833,93	45.833,93	0,20 %	2.120.416,07	0,00
CULTURA	1.055.000,00	526.468,71	1.000,00	1.300,00	0,00 %	525.168,71	1.031,88	1.064,94	0,00 %	525.403,77	0,00
Difusão Cultural	1.055.000,00	526.468,71	1.000,00	1.300,00	0,00 %	525.168,71	1.031,88	1.064,94	0,00 %	525.403,77	0,00
URBANISMO	5.775.740,00	4.866.034,23	720.279,65	3.214.331,17	12,04 %	1.651.703,06	829.954,76	2.756.776,61	11,84 %	2.109.257,62	0,00
Infra-estrutura Urbana	3.190.300,00	2.978.846,80	454.979,65	1.861.864,06	6,97 %	1.116.982,74	404.911,01	1.543.397,87	6,63 %	1.435.448,93	0,00
Serviços Urbanos	2.585.440,00	1.887.187,43	265.300,00	1.352.467,11	5,07 %	534.720,32	425.043,75	1.213.378,74	5,21 %	673.808,69	0,00
SANEAMENTO	247.800,00	141.700,00	0,00	0,00	0,00 %	141.700,00	0,00	0,00	0,00 %	141.700,00	0,00
SANEAMENTO BASICO URBANO	114.400,00	64.300,00	0,00	0,00	0,00 %	64.300,00	0,00	0,00	0,00 %	64.300,00	0,00
Abastecimento	133.400,00	77.400,00	0,00	0,00	0,00 %	77.400,00	0,00	0,00	0,00 %	77.400,00	0,00
AGRICULTURA	504.100,00	484.300,00	28.885,76	174.370,76	0,65 %	309.929,24	40.385,95	139.098,85	0,60 %	345.201,15	0,00
Administração Geral	298.500,00	292.600,00	28.885,76	174.370,76	0,65 %	118.229,24	40.385,95	139.098,85	0,60 %	153.501,15	0,00
Promoção da Produção Agropecuária	205.600,00	191.700,00	0,00	0,00	0,00 %	191.700,00	0,00	0,00	0,00 %	191.700,00	0,00

<http://pmpedeserraba.imprensaoficial.org/>

**PREFEITURA MUNICIPAL DE PE DE SERRA**  
RELATÓRIO RESUMIDO DA EXECUÇÃO ORÇAMENTÁRIA  
**DEMONSTRATIVO DA EXECUÇÃO DAS DESPESAS POR FUNÇÃO/SUBFUNÇÃO**  
ORÇAMENTOS FISCAL E DA SEGURIDADE SOCIAL  
JANEIRO A AGOSTO DE 2021 / BIMESTRE JULHO - AGOSTO

RREO - Anexo 2 (LRF, Art 52, Inciso II, Alínea "c")

R\$ 1,00

FUNÇÃO/ SUBFUNÇÃO	DOTAÇÃO INICIAL	DOTAÇÃO ATUALIZADA (a)	Despesas Empenhadas			SALDO (c) = (a - b)	Despesas Liquidadas			SALDO (e) = (a - d)	INSCRITAS EM RESTOS A PAGAR NÃO PROCESSADOS (f)
			No Bimestre	Até o Bimestre (b)	% (b/total b)		No Bimestre	Até Bimestre (d)	% (d/total d)		
TRANSPORTE	76.300,00	76.300,00	0,00	60.283,12	0,23 %	16.016,88	0,00	4.283,12	0,02 %	72.016,88	0,00
Administração Geral	76.300,00	76.300,00	0,00	60.283,12	0,23 %	16.016,88	0,00	4.283,12	0,02 %	72.016,88	0,00
DESPORTO E LAZER	207.700,00	450.913,12	132.213,12	251.637,76	0,94 %	199.275,36	133.612,62	247.137,02	1,06 %	203.776,10	0,00
Desporto Comunitário	54.300,00	54.300,00	0,00	0,00	0,00 %	54.300,00	0,00	0,00	0,00 %	54.300,00	0,00
Lazer	153.400,00	396.613,12	132.213,12	251.637,76	0,94 %	144.975,36	133.612,62	247.137,02	1,06 %	149.476,10	0,00
RESERVA DE CONTINGÊNCIA	567.100,00	567.100,00	0,00	0,00	0,00 %	567.100,00	0,00	0,00	0,00 %	567.100,00	0,00
RESERVA DE CONTINGÊNCIA	567.100,00	567.100,00	0,00	0,00	0,00 %	567.100,00	0,00	0,00	0,00 %	567.100,00	0,00
DESPESAS INTRA-ORÇAMENTÁRIAS (II)	0,00	0,00	0,00	0,00	0,00 %	0,00	0,00	0,00	0,00 %	0,00	0,00
<b>TOTAL (III) = (I + II)</b>	42.586.400,00	42.586.400,00	6.257.256,12	26.699.653,72	100,00 %	15.886.746,28	6.246.103,47	23.280.603,31	100,00 %	19.305.796,69	0,00

FONTE: Sistema de Contabilidade Pública, Unidade Responsável: PREFEITURA MUNICIPAL DE PE DE SERRA

EDGAR CARNEIRO MIRANDA  
PREFEITO  
17924286500


CLAUDIA ELIZÂNGELA RIOS MIRANDA  
SECRETÁRIO(A) DE FINANÇAS  
01787808556



**Relatório Resumido de Execução Orçamentária**  
**Prefeitura Municipal de Pé de Serra - BA (Poder Executivo)**  
**Orçamentos Fiscal e da Seguridade Social**  
**CNPJ: 13232913000185**  
**Exercício: 2021**  
**Período de referência: 4º bimestre**

**RREO-Anexo 03 | Tabela 3.2 - Demonstrativo da Receita Corrente Líquida - Municípios**

Especificação	Evolução da Receita Corrente Líquida												TOTAL (ÚLTIMOS 12 MESES)	PREVISÃO ATUALIZADA 2021
	<MR-11>	<MR-10>	<MR-9>	<MR-8>	<MR-7>	<MR-6>	<MR-5>	<MR-4>	<MR-3>	<MR-2>	<MR-1>	<MR>		
<b>RECEITAS CORRENTES (I)</b>	3.319.456,05	3.718.115,08	3.645.817,81	5.292.221,63	3.323.591,29	3.858.722,74	3.416.940,29	3.156.954,42	3.746.670,82	3.347.451,57	3.931.367,39	3.656.487,72	44.413.796,81	44.703.500,00
Impostos, Taxas e Contribuições de Melhoria	37.140,06	138.177,77	90.990,74	25.873,23	66.457,57	85.448,19	100.177,63	110.190,73	171.299,84	152.715,53	206.906,87	150.154,44	1.563.532,60	1.164.800,00
IPFU	15.207,40	38.236,29	6.625,29	6.625,29			1.073,65		2.191,19	10.224,63	9.414,45	5.049,19	88.021,00	104.400,00
ISS	13.442,78	20.129,37	24.245,17	36.780,99	2.718,94	3.653,55	7.087,60	23.937,15	19.810,50	9.378,90	12.856,15	18.096,44	192.137,54	346.400,00
ITBI	2.467,93	18.396,80	1.333,21	18.396,80	1.333,21		13.082,43	3.778,83	3.531,05	1.272,62	1.272,62	1.175,01	45.027,68	74.300,00
IRRF	3.832,85	7.665,70	3.832,85	195.030,30	63.736,63	81.704,64	76.498,85	82.474,75	140.952,32	125.745,33	131.892,02	113.037,55	1.028.922,79	448.400,00
Outros Impostos, Taxas e Contribuições de Melhoria	2.189,10	110.382,70	6.290,83	11.194,53			437,10		5.184,78	7.368,67	50.681,63	15.796,25	209.523,59	191.300,00
Contribuições													0,00	
Receita Patrimonial	617,95	419,13	325,13	71.344,30	149,92	269,55	1.429,50	2.245,08	5.146,91	4.966,71	10.206,72	11.879,31	109.000,21	101.600,00
Rendimentos de Aplicação Financeira	617,95	419,13	325,13	71.344,30	149,92	269,55	1.429,50	2.245,08	5.146,91	4.966,71	10.206,72	11.879,31	109.000,21	101.600,00
Outras Receitas Patrimoniais													0,00	
Receita Agropecuária													0,00	
Receita Industrial													0,00	
Receita de Serviços													0,00	
Transferências Correntes	3.280.536,60	3.579.518,18	3.508.897,84	4.963.219,51	3.256.983,80	3.773.005,00	3.315.333,16	3.044.518,61	3.564.222,38	3.186.129,33	3.715.253,80	3.491.453,97	42.679.062,16	43.428.100,00
Cota-Parte do FPM	339.792,02	1.607.294,51	1.450.477,07	2.207.505,68	1.812.742,45	2.113.896,44	1.416.900,37	1.481.261,98	1.785.272,92	1.539.659,66	2.103.762,29	1.682.025,06	19.365.590,45	18.652.600,00
Cota-Parte do ICMS	244.548,67	231.984,80	241.888,55	371.212,17	194.140,51	247.667,25	284.762,47	209.047,57	252.557,08	266.815,01	251.016,07	315.829,97	3.111.470,12	3.453.800,00
Cota-Parte do IPVA	29.337,53	22.293,81	14.389,01	9.099,94	21.897,01	26.353,44	14.823,99	13.885,55	20.255,04	32.166,15	42.827,73	35.699,06	283.028,26	214.800,00
Cota-Parte do TFR	3.925,86	3.318,78	112,93	52,89	36,06	8,01	62,89	6,09	79,16	243,33	350,41		8.202,29	3.500,00
Transferências da LC nº 87/1996				19.336,54			1.415,81	502,09					21.254,44	9.600,00
Transferências da LC nº 61/1989	2.374,57	2.717,60	2.978,95	3.133,07	3.989,84	1.745,40	2.072,53	3.614,57	2.009,13	1.843,01	4.266,09	1.790,04	32.534,80	84.600,00
Transferências do FUNDEB	706.213,34	763.331,26	838.669,30	1.044.581,59	693.854,26	1.018.057,98	875.493,25	910.331,15	923.527,33	704.006,30	827.166,89	884.226,74	10.189.463,39	12.226.200,00
Outras Transferências Correntes	1.054.344,62	948.577,42	930.372,03	1.308.297,83	730.325,67	365.276,48	719.801,85	426.869,61	585.594,79	641.556,04	485.971,40	571.530,69	9.667.516,43	8.781.000,00
Outras Receitas Correntes	1.161,44	45.614,10	5.784,59						6.001,69	3.640,00			62.201,82	9.000,00
DEDUÇÕES (II)	124.840,83	373.521,73	347.969,16	387.035,20	365.763,10	477.613,24	371.543,27	340.441,79	529.625,72	367.743,86	327.342,63	406.780,76	4.420.221,29	4.139.100,00
Contrib. do Servidor para o Plano de Previdência													0,00	
Compensações Financ. entre Regimes Previdenciários													0,00	
Dedução de Receita para Formação do FUNDEB	124.840,83	373.521,73	347.969,16	387.035,20	365.763,10	477.613,24	371.543,27	340.441,79	529.625,72	367.743,86	327.342,63	406.780,76	4.420.221,29	4.139.100,00
<b>RECEITA CORRENTE LÍQUIDA (III) = (I - II)</b>	3.194.615,22	3.344.593,35	3.297.848,65	4.905.186,43	2.957.828,19	3.381.109,50	3.045.397,02	2.816.512,63	3.217.045,10	2.979.707,71	3.604.024,76	3.249.706,96	39.993.575,52	40.564.400,00
(*) Transferências obrigatórias da União relativas às emendas individuais (art. 166-A, § 1º, da CF) (IV)														
<b>RECEITA CORRENTE LÍQUIDA AJUSTADA PARA CÁLCULO DOS LIMITES DE ENDIVIDAMENTO (V) = (III - IV)</b>	3.194.615,22	3.344.593,35	3.297.848,65	4.905.186,43	2.957.828,19	3.381.109,50	3.045.397,02	2.816.512,63	3.217.045,10	2.979.707,71	3.604.024,76	3.249.706,96	39.993.575,52	40.564.400,00
(*) Transferências obrigatórias da União relativas às emendas de bancada (art. 166, § 16, da CF) (VI)														
<b>RECEITA CORRENTE LÍQUIDA AJUSTADA PARA CÁLCULO DOS LIMITES DA DESPESA COM PESSOAL (VII) = (V - VI)</b>	3.194.615,22	3.344.593,35	3.297.848,65	4.905.186,43	2.957.828,19	3.381.109,50	3.045.397,02	2.816.512,63	3.217.045,10	2.979.707,71	3.604.024,76	3.249.706,96	39.993.575,52	40.564.400,00

 Sistema de Informações Contábeis e Fiscais do Setor Público Brasileiro TESOURO NACIONAL	<b>Relatório Resumido de Execução Orçamentária</b>
	<b>Prefeitura Municipal de Pé de Serra - BA (Poder Executivo)</b>
	<b>Orçamentos Fiscal e da Seguridade Social</b>
	<b>CNPJ: 13232913000185</b>
	<b>Exercício: 2021</b>
	<b>Período de referência: 4º bimestre</b>

**RREO-Anexo 03 | Tabela 3.2 - Demonstrativo da Receita Corrente Líquida - Municípios**

Notas Explicativas	Valores
	31/08/2021
Notas Explicativas	-
Notas Explicativas	-

**RREO-Anexo 04 | Tabela 4 - Demonstrativo das Receitas e Despesas Previdenciárias do RPPS**

Receitas Previdenciárias - RPPS - Fundo em Capitalização (Plano Previdenciário)	Execução da Receita	
	PREVISÃO ATUALIZADA (a)	RECEITAS REALIZADAS ATÉ O BIMESTRE (b)
<b>Receitas</b>	-	-
<b>RECEITAS CORRENTES (I)</b>	0,00	0,00
Receita de Contribuições dos Segurados	0,00	0,00
Ativo		
Inativo		
Pensionista		
Receita de Contribuições Patronais	0,00	0,00
Ativo		
Inativo		
Pensionista		
Receita Patrimonial	0,00	0,00
Receitas Imobiliárias		
Receitas de Valores Mobiliários		
Outras Receitas Patrimoniais		
Receita de Serviços		
Outras Receitas Correntes	0,00	0,00
Compensação Financeira entre os Regimes		
Receita de Aportes Periódicos para Amortização de Déficit Atuarial do RPPS (II)		
Demais Receitas Correntes		
<b>RECEITAS DE CAPITAL (III)</b>	0,00	0,00
Alienação de Bens, Direitos e Ativos		
Amortização de Empréstimos		
Outras Receitas de Capital		
<b>TOTAL DAS RECEITAS DO FUNDO EM CAPITALIZAÇÃO (IV) = (I + III - II)</b>	0,00	0,00

**PREFEITURA MUNICIPAL DE PÉ DE SERRA**  
**RELATÓRIO RESUMIDO DA EXECUÇÃO ORÇAMENTÁRIA**  
**DEMONSTRATIVO DAS RECEITAS E DESPESAS PREVIDENCIÁRIAS E DAS RECEITAS E DESPESAS ASSOCIADAS ÀS PENSÕES E INATIVOS MILITARES**  
**ORÇAMENTO DA SEGURIDADE SOCIAL**  
**JANEIRO A AGOSTO 2021 / BIMESTRE JULHO - AGOSTO**

RREO - ANEXO 4 (LRF, Art 53, inciso II)

Em reais

REGIME PRÓPRIO DE PREVIDÊNCIA DOS SERVIDORES - RPPS						
FUNDO EM CAPITALIZAÇÃO (PLANO PREVIDENCIÁRIO)						
RECEITAS PREVIDENCIÁRIAS - RPPS (FUNDO EM CAPITALIZAÇÃO)	PREVISÃO ATUALIZADA (a)	RECEITAS REALIZADAS Até o Bimestre (b)				
RECEITAS CORRENTES (I)	0,00					
Receita de Contribuições dos Segurados	0,00					
Ativo	0,00					
Inativo	0,00					
Pensionista	0,00					
Receita de Contribuições Patronais	0,00					
Ativo	0,00					
Inativo	0,00					
Pensionista	0,00					
Receita Patrimonial	0,00					
Receitas Imobiliárias	0,00					
Receitas de Valores Mobiliários	0,00					
Outras Receitas Patrimoniais	0,00					
Receita de Serviços	0,00					
Outras Receitas Correntes	0,00					
Compensação Previdenciária entre os Regimes	0,00					
Aportes Periódicos para Amortização de Déficit Atuarial do RPPS (II)	0,00					
Demais Receitas Correntes	0,00					
RECEITAS DE CAPITAL (III)	0,00					
Alienação de Bens, Direitos e Ativos	0,00					
Amortização de Empréstimos	0,00					
Outras Receitas de Capital	0,00					
<b>TOTAL DAS RECEITAS DO FUNDO EM CAPITALIZAÇÃO - (IV) = (I + III - II)</b>	<b>0,00</b>	<b>0,00</b>				
DESPESAS PREVIDENCIÁRIAS - RPPS (FUNDO EM CAPITALIZAÇÃO)	DOTAÇÃO ATUALIZADA (c)	DESPESAS EMPENHADAS Até o Bimestre (d)	DESPESAS LIQUIDADAS Até o Bimestre (e)	DESPESAS PAGAS Até o Bimestre (f)	INSCRITAS EM RESTOS A PAGAR NÃO PROCESSADOS No Exercício (g)	
Benefícios	0,00	0,00	0,00	0,00	0,00	0,00
Aposentadorias	0,00	0,00	0,00	0,00	0,00	0,00
Pensões por Morte	0,00	0,00	0,00	0,00	0,00	0,00
Outras Despesas Previdenciárias	0,00	0,00	0,00	0,00	0,00	0,00
Compensação Previdenciária entre os Regimes	0,00	0,00	0,00	0,00	0,00	0,00
Demais Despesas Previdenciárias	0,00	0,00	0,00	0,00	0,00	0,00
<b>TOTAL DAS DESPESAS DO FUNDO EM CAPITALIZAÇÃO (V)</b>	<b>0,00</b>	<b>0,00</b>	<b>0,00</b>	<b>0,00</b>	<b>0,00</b>	<b>0,00</b>
<b>RESULTADO PREVIDENCIÁRIO - FUNDO EM CAPITALIZAÇÃO (VI) = (IV - V)</b>	<b>0,00</b>	<b>0,00</b>	<b>0,00</b>	<b>0,00</b>	<b>0,00</b>	<b>-</b>
<b>RECURSOS RPPS ARRECADADOS EM EXERCÍCIOS ANTERIORES</b>	<b>PREVISÃO ORÇAMENTÁRIA</b>					
VALOR	0,00					
<b>RESERVA ORÇAMENTÁRIA DO RPPS</b>	<b>PREVISÃO ORÇAMENTÁRIA</b>					
VALOR	0,00					
<b>APORTES DE RECURSOS PARA O FUNDO EM CAPITALIZAÇÃO DO RPPS</b>	<b>APORTES REALIZADOS</b>					
Plano de Amortização - Contribuição Patronal Suplementar	0,00					
Plano de Amortização - Aporte Periódico de Valores Predefinidos	0,00					
Outros Aportes para o RPPS	0,00					
Recursos para Cobertura de Déficit Financeiro	0,00					
<b>BENS E DIREITOS DOS RPPS (FUNDO EM CAPITALIZAÇÃO)</b>	<b>SALDO ATUAL</b>					
Caixa e Equivalentes de Caixa	0,00					
Investimentos e Aplicações	0,00					
Outros Bens e Direitos	0,00					

**FUNDO EM REPARTIÇÃO (PLANO FINANCEIRO)**

RECEITAS PREVIDENCIÁRIAS - RPPS (FUNDO EM REPARTIÇÃO)	PREVISÃO ATUALIZADA (a)	RECEITAS REALIZADAS Até o Bimestre (b)
RECEITAS CORRENTES (VII)	0,00	0,00
Receita de Contribuições dos Segurados	0,00	0,00
Ativo	0,00	0,00
Inativo	0,00	0,00
Pensionista	0,00	0,00
Receita de Contribuições Patronais	0,00	0,00
Ativo	0,00	0,00
Inativo	0,00	0,00
Pensionista	0,00	0,00
Receita Patrimonial	0,00	0,00
Receitas Imobiliárias	0,00	0,00
Receitas de Valores Mobiliários	0,00	0,00
Outras Receitas Patrimoniais	0,00	0,00
Receita de Serviços	0,00	0,00
Outras Receitas Correntes	0,00	0,00
Compensação Previdenciária entre os Regimes	0,00	0,00
Demais Receitas Correntes	0,00	0,00
RECEITAS DE CAPITAL (VIII)	0,00	0,00
Alienação de Bens, Direitos e Ativos	0,00	0,00
Amortização de Empréstimos	0,00	0,00
Outras Receitas de Capital	0,00	0,00
<b>TOTAL DAS RECEITAS DO FUNDO EM REPARTIÇÃO (IX) = (VII + VIII)</b>	<b>0,00</b>	<b>0,00</b>

DESPESAS PREVIDENCIÁRIAS - RPPS (FUNDO EM REPARTIÇÃO)	DOTAÇÃO ATUALIZADA (c)	DESPESAS EMPENHADAS Até o Bimestre (d)	DESPESAS LIQUIDADAS Até o Bimestre (e)	DESPESAS PAGAS Até o Bimestre (f)	INSCRITAS EM RESTOS A PAGAR NÃO PROCESSADOS No Exercício (g)
Benefícios	0,00	0,00	0,00	0,00	0,00
Aposentadorias	0,00	0,00	0,00	0,00	0,00
Pensões por Morte	0,00	0,00	0,00	0,00	0,00
Outras Despesas Previdenciárias	0,00	0,00	0,00	0,00	0,00
Compensação Previdenciária entre Regimes	0,00	0,00	0,00	0,00	0,00
Demais Despesas Previdenciárias	0,00	0,00	0,00	0,00	0,00
<b>TOTAL DAS DESPESAS DO FUNDO EM REPARTIÇÃO (X)</b>	<b>0,00</b>	<b>0,00</b>	<b>0,00</b>	<b>0,00</b>	<b>0,00</b>

<b>RESULTADO PREVIDENCIÁRIO - FUNDO EM REPARTIÇÃO (XI) = (IX - X)</b>	<b>0,00</b>	<b>0,00</b>	<b>0,00</b>	<b>0,00</b>	<b>-</b>
---	-------------	-------------	-------------	-------------	----------

APORTES DE RECURSOS PARA O FUNDO EM REPARTIÇÃO DO RPPS	APORTES REALIZADOS
Recursos para Cobertura de Insuficiências Financeiras	0,00
Recursos para Formação de Reserva	0,00

**ADMINISTRAÇÃO DO REGIME PRÓPRIO DE PREVIDÊNCIA DOS SERVIDORES - RPPS**

RECEITAS DA ADMINISTRAÇÃO - RPPS	PREVISÃO ATUALIZADA (a)	RECEITAS REALIZADAS Até o Bimestre (b)
Receitas Correntes	0,00	0,00
<b>TOTAL DAS RECEITAS DA ADMINISTRAÇÃO RPPS (XII)</b>	<b>0,00</b>	<b>0,00</b>

DESPESAS DA ADMINISTRAÇÃO - RPPS	DOTAÇÃO ATUALIZADA (c)	DESPESAS EMPENHADAS Até o Bimestre (d)	DESPESAS LIQUIDADAS Até o Bimestre (e)	DESPESAS PAGAS Até o Bimestre (f)	INSCRITAS EM RESTOS A PAGAR NÃO PROCESSADOS No Exercício (g)
Despesas Correntes (XIII)	0,00	0,00	0,00	0,00	0,00
Pessoal e Encargos Sociais	0,00	0,00	0,00	0,00	0,00
Demais Despesas Correntes	0,00	0,00	0,00	0,00	0,00
Despesas de Capital (XIV)	0,00	0,00	0,00	0,00	0,00
<b>TOTAL DAS DESPESAS DA ADMINISTRAÇÃO RPPS (XV)=(XIII + XIV)</b>	<b>0,00</b>	<b>0,00</b>	<b>0,00</b>	<b>0,00</b>	<b>0,00</b>
<b>RESULTADO DA ADMINISTRAÇÃO RPPS (XVI)=(XII - XV)</b>	<b>0,00</b>	<b>0,00</b>	<b>0,00</b>	<b>0,00</b>	<b>-</b>

**BENEFÍCIOS PREVIDENCIÁRIOS MANTIDOS PELO TESOUREIRO**

RECEITAS PREVIDENCIÁRIAS (BENEFÍCIOS MANTIDOS PELO TESOUREIRO)	PREVISÃO ATUALIZADA (a)	RECEITAS REALIZADAS Até o Bimestre (b)
Contribuições dos Servidores	0,00	0,00
Demais Receitas Previdenciárias	0,00	0,00
<b>TOTAL DAS RECEITAS (BENEFÍCIOS MANTIDOS PELO TESOUREIRO) (XVII)</b>	<b>0,00</b>	<b>0,00</b>

DESPESAS PREVIDENCIÁRIAS (BENEFÍCIOS MANTIDOS PELO TESOIRO)	DOTAÇÃO ATUALIZADA (c)	DESPESAS EMPENHADAS Até o Bimestre (d)	DESPESAS LIQUIDADAS Até o Bimestre (e)	DESPESAS PAGAS Até o Bimestre (f)	INSCRITAS EM RESTOS A PAGAR NÃO PROCESSADOS No Exercício (g)
Aposentadorias	0,00	0,00	0,00	0,00	0,00
Pensões	0,00	0,00	0,00	0,00	0,00
Outras Despesas Previdenciárias	0,00	0,00	0,00	0,00	0,00
<b>TOTAL DAS DESPESAS (BENEFÍCIOS MANTIDOS PELO TESOIRO) (XVIII)</b>	<b>0,00</b>	<b>0,00</b>	<b>0,00</b>	<b>0,00</b>	<b>0,00</b>
<b>RESULTADO DOS BENEFÍCIOS MANTIDOS PELO TESOIRO (XIX) = (XVII - XVIII)</b>	<b>0,00</b>	<b>0,00</b>	<b>0,00</b>	<b>0,00</b>	<b>-</b>

EDGAR CARNEIRO MIRANDA  
PREFEITO  
17924286500


CLAUDIA ELIZÂNGELA RIOS MIRANDA  
SECRETARIO(A) DE FINANÇAS  
01787808556

 <p>Sistema de Informações Contábeis e Fiscais do Setor Público Brasileiro TESOURO NACIONAL</p>	<b>Relatório Resumido de Execução Orçamentária</b>
	<b>Prefeitura Municipal de Pé de Serra - BA (Poder Executivo)</b>
	<b>Orçamentos Fiscal e da Seguridade Social</b>
	<b>CNPJ: 13232913000185</b>
	<b>Exercício: 2021</b>
	<b>Período de referência: 4º bimestre</b>

**RREO-Anexo 06 | Tabela 6.3 - Demonstrativo dos Resultados Primário e Nominal - Municípios**

Cálculo Acima da Linha - Despesas Primárias	Despesa Orçamentária						
	DOTAÇÃO ATUALIZADA	DESPESAS EMPENHADAS	DESPESAS LIQUIDADAS	DESPESAS PAGAS (a)	RESTOS A PAGAR PROCESSADOS PAGOS (b)	RESTOS A PAGAR NÃO PROCESSADOS	
						LIQUIDADOS	PAGOS (c)
<b>Cálculo Acima da Linha - Despesas Primárias</b>	-	-	-	-	-	-	-
DESPESAS CORRENTES (XIII)	38.003.683,08	25.556.562,29	22.180.026,29	21.339.560,71	0,00	0,00	0,00
Pessoal e Encargos Sociais	24.620.459,45	18.679.305,83	17.228.496,77	16.646.361,57			
Juros e Encargos da Dívida (XIV)	22.200,00	16.857,05	16.857,05	16.857,05			
Outras Despesas Correntes	13.361.023,63	6.860.399,41	4.934.672,47	4.676.342,09			
DESPESAS PRIMÁRIAS CORRENTES (XV) = (XIII - XIV)	37.981.483,08	25.539.705,24	22.163.169,24	21.322.703,66	0,00	0,00	0,00
DESPESAS DE CAPITAL (XVI)	4.015.616,92	1.143.091,43	1.100.577,02	942.961,48	0,00	0,00	0,00
Investimentos	3.056.416,92	473.806,12	435.293,40	277.677,86			
Inversões Financeiras	50.900,00	0,00	0,00	0,00	0,00	0,00	0,00
Concessão de Empréstimos e Financiamentos (XVII)							
Aquisição de Título de Capital já Integralizado (XVIII)							
Aquisição de Título de Crédito (XIX)							
Demais Inversões Financeiras	50.900,00						
Amortização da Dívida (XX)	908.300,00	669.285,31	665.283,62	665.283,62			
DESPESAS PRIMÁRIAS DE CAPITAL (XXI) = (XVI - XVII - XVIII - XIX - XX)	3.107.316,92	473.806,12	435.293,40	277.677,86	0,00	0,00	0,00
RESERVA DE CONTINGÊNCIA (XXII)	567.100,00						
DESPESA PRIMÁRIA TOTAL (XXIII) = (XV + XXI + XXII)	41.655.900,00	26.013.511,36	22.598.462,64	21.600.381,52	0,00	0,00	0,00



 <p>Sistema de Informações Contábeis e Fiscais do Setor Público Brasileiro</p> <p>TESOURO NACIONAL</p>	<b>Relatório Resumido de Execução Orçamentária</b>
	<b>Prefeitura Municipal de Pé de Serra - BA (Poder Executivo)</b>
	<b>Orçamentos Fiscal e da Seguridade Social</b>
	<b>CNPJ: 13232913000185</b>
	<b>Exercício: 2021</b>
	<b>Período de referência: 4º bimestre</b>

**RREO-Anexo 06 | Tabela 6.3 - Demonstrativo dos Resultados Primário e Nominal - Municípios**

Resultado Primário - Acima da Linha	Até o Bimestre / 2021
	VALOR
RESULTADO PRIMÁRIO - Acima da Linha (XXIV) = (XIIa - (XXIIIa + XXIIIb + XXIIIc))	3.614.783,56

**RREO-Anexo 06 | Tabela 6.3 - Demonstrativo dos Resultados Primário e Nominal - Municípios**

Meta Fiscal para o Resultado Primário	Meta Fixada na LDO
	VALOR CORRENTE
Meta fixada no Anexo de Metas Fiscais da LDO para o exercício de referência	827.189,50

**RREO-Anexo 06 | Tabela 6.3 - Demonstrativo dos Resultados Primário e Nominal - Municípios**

Juros Nominais	Até o Bimestre 2021
	VALOR
Juros, Encargos e Variações Monetárias Ativos (XXV)	-
Juros, Encargos e Variações Monetárias Passivos (XXVI)	-

**RREO-Anexo 06 | Tabela 6.3 - Demonstrativo dos Resultados Primário e Nominal - Municípios**

Resultado Nominal - Acima da Linha	Até o Bimestre / 2021
	VALOR
RESULTADO NOMINAL - Acima da Linha (XXVII) = XXIV + (XXV - XXVI)	3.614.783,56

**RREO-Anexo 06 | Tabela 6.3 - Demonstrativo dos Resultados Primário e Nominal - Municípios**

Meta Fiscal para o Resultado Nominal	Meta Fixada na LDO
	VALOR CORRENTE
Meta fixada no Anexo de Metas Fiscais da LDO para o exercício de referência	931.189,50

**RREO-Anexo 06 | Tabela 6.3 - Demonstrativo dos Resultados Primário e Nominal - Municípios**

Cálculo Abaixo da Linha - Resultado Nominal	Saldo	
	Em 31/12/2020 (a)	Até o Bimestre 2021 (b)
<b>Cálculo Abaixo da Linha - Resultado Nominal</b>	-	-
DÍVIDA CONSOLIDADA (XXVIII)	15.957.969,46	14.546.746,69
DEDUÇÕES (XXIX)	796.210,92	4.456.493,25
Disponibilidade de Caixa	796.210,92	4.456.493,25
Disponibilidade de Caixa Bruta	1.028.203,59	4.688.485,92
(-) Restos a Pagar Processados (XXX)	231.992,67	231.992,67
Demais Haveres Financeiros	-	-
DÍVIDA CONSOLIDADA LÍQUIDA (XXXI) = (XXXII - XXIX)	15.161.758,54	10.090.253,44


**RREO-Anexo 06 | Tabela 6.3 - Demonstrativo dos Resultados Primário e Nominal - Municípios**

Resultado Nominal - Abaixo da Linha	Até o Bimestre
	VALOR
RESULTADO NOMINAL - Abaixo da Linha (XXXII) = (XXXIa - XXXIb)	5.071.505,10

**RREO-Anexo 06 | Tabela 6.3 - Demonstrativo dos Resultados Primário e Nominal - Municípios**

Ajuste Metodológico	Até o Bimestre 2021
	VALOR
<b>Ajuste Metodológico</b>	-
VARIAÇÃO SALDO RPP = (XXXIII) = (XXXa - XXXb)	2.944.885,84
RECEITA DE ALIENAÇÃO DE INVESTIMENTOS PERMANENTES (IX)	-
PASSIVOS RECONHECIDOS NA DC (XXXIV)	-
VARIAÇÃO CAMBIAL (XXXV)	-
PAGAMENTO DE PRECATÓRIOS INTEGRANTES DA DC (XXXVI)	-
AJUSTES RELATIVOS AO RPPS (XXXVII)	-
OUTROS AJUSTES (XXXVIII)	-
RESULTADO NOMINAL AJUSTADO - Abaixo da Linha (XXXIX) = (XXXII - XXXIII - IX + XXXIV + XXXV - XXXVI + XXXVII + XXXVIII)	2.126.619,26

**RREO-Anexo 06 | Tabela 6.3 - Demonstrativo dos Resultados Primário e Nominal - Municípios**

 Sistema de Informações Contábeis e Fiscais do Setor Público Brasileiro TESOURO NACIONAL	<b>Relatório Resumido de Execução Orçamentária</b>
	<b>Prefeitura Municipal de Pé de Serra - BA (Poder Executivo)</b>
	<b>Orçamentos Fiscal e da Seguridade Social</b>
	<b>CNPJ: 13232913000185</b>
	<b>Exercício: 2021</b>
	<b>Período de referência: 4º bimestre</b>

Resultado Primário - Abaixo da Linha	Até o Bimestre VALOR
<b>Resultado Primário - Abaixo da Linha</b>	-
RESULTADO PRIMÁRIO - Abaixo da Linha (XL) = XXXIX - (XXV - XXVI)	

**RREO-Anexo 06 | Tabela 6.3 - Demonstrativo dos Resultados Primário e Nominal - Municípios**

Informações Adicionais	PREVISÃO ORÇAMENTÁRIA PREVISÃO ORÇAMENTÁRIA
<b>Informações Adicionais</b>	-
SALDO DE EXERCÍCIOS ANTERIORES	
Recursos Arrecadados em Exercícios Anteriores - RPPS	
Superávit Financeiro Utilizado para Abertura e Reabertura de Créditos Adicionais	
RESERVA ORÇAMENTÁRIA DO RPPS	

**RREO-Anexo 06 | Tabela 6.3 - Demonstrativo dos Resultados Primário e Nominal - Municípios**

Notas Explicativas	Valores 31/08/2021
<b>Notas Explicativas</b>	-
Notas Explicativas	


 <p>Sistema de Informações Contábeis e Fiscais do Setor Público Brasileiro TESOURO NACIONAL</p>	<b>Relatório Resumido de Execução Orçamentária</b>
	<b>Prefeitura Municipal de Pé de Serra - BA (Poder Executivo)</b>
	<b>Orçamentos Fiscal e da Seguridade Social</b>
	<b>CNPJ: 13232913000185</b>
	<b>Exercício: 2021</b>
	<b>Período de referência: 4º bimestre</b>

**RREO-Anexo 07 | Tabela 7.0 - Demonstrativo dos Restos à Pagar por Poder e Órgão - Municípios**

Poder/Órgão	RESTOS A PAGAR PROCESSADOS						RESTOS A PAGAR NÃO PROCESSADOS						Saldo Total L = (e + k)
	Inscritos		Pagos (c)	Cancelados (d)	Saldo e = (a + b) - (c + d)	Inscritos		Liquidados (h)	Pagos (i)	Cancelados (j)	Saldo k = (f + g) - (l + j)		
	Em Exercícios Anteriores (a)	Em 31 de Dezembro de 2020 (b)				Em Exercícios Anteriores (f)	Em 31 de Dezembro de 2020 (g)						
RESTOS A PAGAR (EXCETO INTRA-ORÇAMENTÁRIOS) (I)	214.792,67	17.200,00	0,00	0,00	231.992,67	0,00	0,00	0,00	0,00	0,00	0,00	231.992,67	
PODER EXECUTIVO	214.792,67	17.200,00			231.992,67							231.992,67	
PODER LEGISLATIVO	0,00	0,00	0,00	0,00	0,00	0,00	0,00	0,00	0,00	0,00	0,00	0,00	
Câmara Municipal													
Tribunal de Contas do Município													
RESTOS A PAGAR (INTRA-ORÇAMENTÁRIOS) (II)													
TOTAL (III) = (I + II)	214.792,67	17.200,00	0,00	0,00	231.992,67	0,00	0,00	0,00	0,00	0,00	0,00	231.992,67	

**RREO-Anexo 07 | Tabela 7.0 - Demonstrativo dos Restos à Pagar por Poder e Órgão - Municípios**

Poder/Órgão - Intra	RESTOS A PAGAR PROCESSADOS						RESTOS A PAGAR NÃO PROCESSADOS						Saldo Total L = (e + k)
	Inscritos		Pagos (c)	Cancelados (d)	Saldo e = (a + b) - (c + d)	Inscritos		Liquidados (h)	Pagos (i)	Cancelados (j)	Saldo k = (f + g) - (l + j)		
	Em Exercícios Anteriores (a)	Em 31 de Dezembro de 2020 (b)				Em Exercícios Anteriores (f)	Em 31 de Dezembro de 2020 (g)						
RESTOS A PAGAR (INTRA-ORÇAMENTÁRIOS) (II)	0,00	0,00	0,00	0,00	0,00	0,00	0,00	0,00	0,00	0,00	0,00	0,00	
PODER EXECUTIVO													
PODER LEGISLATIVO	0,00	0,00	0,00	0,00	0,00	0,00	0,00	0,00	0,00	0,00	0,00	0,00	
Câmara Municipal													
Tribunal de Contas do Município													

 Sistema de Informações Contábeis e Fiscais do Setor Público Brasileiro TESOURO NACIONAL	<b>Relatório Resumido de Execução Orçamentária</b>
	<b>Prefeitura Municipal de Pé de Serra - BA (Poder Executivo)</b>
	<b>Orçamentos Fiscal e da Seguridade Social</b>
	<b>CNPJ: 13232913000185</b>
	<b>Exercício: 2021</b>
	<b>Período de referência: 4º bimestre</b>

**RREO-Anexo 07 | Tabela 7.0 - Demonstrativo dos Restos à Pagar por Poder e Órgão - Municípios**

Notas Explicativas	Valores
	31/08/2021
Notas Explicativas	-
Notas Explicativas	-

**RREO-Anexo 13 | Tabela 13.0 - Demonstrativo das Parcerias Público-Privadas**

Impactos das Contratações de PPP	Especificação de PPP		
	SALDO TOTAL EM 31 DE DEZEMBRO DE 2020	REGISTROS EFETUADOS EM 2021	
		No Bimestre	Até o Bimestre
<b>Impactos das Contratações de PPP</b>	-	-	-
TOTAL DE ATIVOS	0,00	0,00	0,00
Ativos Constituídos pela SPE			
TOTAL DE PASSIVOS	0,00	0,00	0,00
Obrigações decorrentes de Ativos Constituídos pela SPE			
Provisões de PPP			
Outros Passivos			
ATOS POTENCIAIS PASSIVOS	0,00	0,00	0,00
Obrigações Contratuais			
Riscos não Provisionados			
Garantias Concedidas			
Outros Passivos Contingentes			

**PREFEITURA MUNICIPAL DE PE DE SERRA**  
**RELATÓRIO RESUMIDO DA EXECUÇÃO ORÇAMENTÁRIA**  
**DEMONSTRATIVO DAS RECEITAS E DESPESAS COM MANUTENÇÃO E DESENVOLVIMENTO DO ENSINO - MDE**  
**ORÇAMENTOS FISCAL E DA SEGURIDADE SOCIAL**  
**JANEIRO A AGOSTO 2021/ BIMESTRE JULHO - AGOSTO**

RREO - Anexo 8 (LDB. art 72)

R\$ 1,00

**RECEITAS RESULTANTE DE IMPOSTOS (Arts.212 e 212-A da Constituição Federal)**

RECEITA RESULTANTE DE IMPOSTOS (caput do art. 212 da Constituição)	PREVISÃO ATUALIZADA (a)	RECEITAS REALIZADAS Até o Bimestre (b)
<b>1- RECEITA DE IMPOSTOS</b>	973.500,00	965.884,37
1.1- Receita Resultante de Imposto sobre a Propriedade Predial e Territorial Urbana - IPTU	104.400,00	27.953,11
1.2- Receita Resultante do Imposto sobre Transmissão Inter Vivos - ITBI	74.300,00	22.839,94
1.3- Receita Resultante do Imposto sobre Serviços de Qualquer Natureza - ISS	346.400,00	97.539,23
1.4- Receita Resultante do Imposto de Renda Retido na Fonte - IRRF	448.400,00	817.552,09
<b>2- RECEITA DE TRANSFERÊNCIAS CONSTITUCIONAIS E LEGAIS</b>	22.348.400,00	15.976.994,66
2.1- Cota-Parte - FPM	18.652.600,00	13.730.521,17
2.1.1- Parcela referente à CF, art. 159, I, alínea b	17.243.000,00	13.730.521,17
2.1.2- Parcela referente à CF, art. 159, I, alínea d e e	1.409.600,00	0,00
2.2- Cota-Parte - ICMS	3.453.800,00	2.021.835,93
2.3- Cota-Parte IPI-Exportação	23.500,00	15.891,19
2.4- Cota-Parte ITR	3.500,00	792,04
2.5- Cota-Parte IPVA	214.800,00	207.907,97
2.6- Cota-Parte IOF-Ouro	0,00	0,00
2.7- Compensações Financeiras Provenientes de Impostos e Transferências Constitucionais	200,00	136,36
<b>3 - Total da Receita Resultante de impostos (1 + 2)</b>	<b>23.321.900,00</b>	<b>16.942.879,03</b>
<b>4 - Total Destinado ao Fundeb - 20 % DE ((2.1.1)+(2.2)+(2.3)+(2.4)+(2.5))</b>	<b>4.187.720,00</b>	<b>3.195.371,66</b>
<b>5 - VALOR MÍNIMO A SER APLICADO ALÉM DO VALOR DESTINADO AO FUNDEF - 5% DE ((2.1.1)+(2.2)+(2.3)+(2.4)+(2.5))+25% de ((1.1.1)+(1.3)+1.4)+(2.1.2)+(2.6)+(2.7))</b>	<b>1.642.755,00</b>	<b>1.040.348,10</b>

**FUNDEB**

RECEITAS RECEBIDAS DO FUNDEB NO EXERCÍCIO	PREVISÃO ATUALIZADA (a)	RECEITAS REALIZADAS Até o Bimestre (b)
<b>6- RECEITAS RECEBIDAS DO FUNDEB</b>	12.252.400,00	7.043.655,83
6.1- FUNDEB - Impostos e Transferências de Impostos	9.146.700,00	5.439.632,95
6.1.1- Principal	9.122.500,00	5.437.715,25
6.1.2- Rendimentos de Aplicação Financeira	24.200,00	1.317,10
6.2- FUNDEB - Complementação da União - VAAF	3.105.700,00	1.603.674,77
6.2.1- Principal	3.105.700,00	1.603.674,77
6.2.2- Rendimentos de Aplicação Financeira	0,00	0,00
6.3- FUNDEB - Complementação da União - VAAT	0,00	948,71
6.3.1- Principal	0,00	948,71
6.3.2- Rendimentos de Aplicação Financeira	0,00	0,00
7- RESULTADO LÍQUIDO DAS TRANSFERÊNCIAS DO FUNDEB (6.1.1 - 4)	4.934.780,00	2.242.343,59
RECURSOS RECEBIDOS EM EXERCÍCIOS ANTERIORES E NÃO UTILIZADOS (SUPERÁVIT)	VALOR	
8- TOTAL DOS RECURSOS DE SUPERÁVIT		82.433,42
8.1- SUPERÁVIT DO EXERCÍCIO IMEDIATAMENTE ANTERIOR		82.433,42
8.2- SUPERÁVIT RESIDUAL DE OUTROS EXERCÍCIOS		0,00
<b>9- TOTAL DOS RECURSOS DO FUNDEB DISPONÍVEIS PARA UTILIZAÇÃO (6 + 8)</b>		<b>7.126.089,25</b>

DESPESAS COM RECURSOS DO FUNDEB (Por Área de Atuação)	DOTAÇÃO ATUALIZADA (c)	DESPESAS EMPENHADAS Até o Bimestre (d)	DESPESAS LIQUIDADAS Até o Bimestre	DESPESAS PAGAS Até o Bimestre	INSCRITAS EM RESTOS A PAGAR NÃO PROCESSADOS <sup>7</sup> (g)
<b>10- PROFISSIONAIS DA EDUCAÇÃO BÁSICA</b>	8.202.800,00	6.953.800,00	6.564.223,78	6.453.646,79	0,00
10.1- Educação Infantil	207.300,00	149.800,00	148.870,69	118.128,43	0,00
10.1.1- Creche	0,00	0,00	0,00	0,00	0,00
10.1.2- Pré-escola	207.300,00	149.800,00	148.870,69	118.128,43	0,00
10.2- Ensino Fundamental	7.995.500,00	6.804.000,00	6.415.353,09	6.335.518,36	0,00
11- OUTRAS DESPESAS	3.188.600,00	1.484.806,66	1.450.975,91	1.403.418,69	0,00
11.1- Educação Infantil	365.900,00	0,00	0,00	0,00	0,00
11.1.1- Creche	0,00	0,00	0,00	0,00	0,00
11.1.2- Pré-escola	365.900,00	0,00	0,00	0,00	0,00
11.2- Ensino Fundamental	2.822.700,00	1.484.806,66	1.450.975,91	1.403.418,69	0,00
<b>12- TOTAL DAS DESPESAS COM RECURSOS DO FUNDEB (10 + 11)</b>	<b>11.391.400,00</b>	<b>8.438.606,66</b>	<b>8.015.199,69</b>	<b>7.857.065,48</b>	<b>0,00</b>

**INDICADORES DO FUNDEB**

DESPESAS CUSTEADAS COM RECEITAS DO FUNDEB RECEBIDAS NO EXERCÍCIO	DESPESAS EMPENHADAS Até o Bimestre (d)	DESPESAS LIQUIDADAS Até o Bimestre (e)	DESPESAS PAGAS Até o Bimestre (f)	INSCRITAS EM RESTOS A PAGAR NÃO PROCESSADOS (g)	INSCRITAS EM RESTOS A PAGAR NÃO PROCESSADOS SEM DISPONIBILIDADE DE CAIXA (h)
13- Total das Despesas do FUNDEB com Profissionais da Educação Básica	6.953.800,00	6.564.223,78	6.453.646,79	0,00	0,00
14- Total das Despesas custeadas com FUNDEB - Impostos e Transferências de Impostos	8.493.606,66	8.061.033,62	7.897.760,88	432.573,04	0,00
15- Total das Despesas custeadas com FUNDEB - Complementação da União - VAAF	1.603.674,77	1.603.674,77	1.603.674,77	0,00	0,00
16- Total das Despesas custeadas com FUNDEB - Complementação da União - VAAT	0,00	0,00	0,00	0,00	0,00
17- Total das Despesas custeadas com FUNDEB - Complementação da União - VAAT Aplicadas na Educaç	0,00	0,00	0,00	0,00	0,00
18- Total das Despesas custeadas com FUNDEB - Complementação da União - VAAT Aplicadas em Despe	0,00	0,00	0,00	0,00	0,00

INDICADORES - Art. 212-A, inciso XI e 3º - Constituição Federal	VALOR EXIGIDO		VALOR APLICADO		VALOR CONSIDERADO APÓS DEDUÇÕES	% APLICADO
	(i)	(j)	(k)	(l)	(m)	(n)
19- Mínimo de 70% do FUNDEB na Remuneração dos Profissionais da Educação Básica	4.930.559,08	6.564.223,78	6.564.223,78	93,19		
20 - Percentual de 50% da Complementação da União ao FUNDEB (VAAT) na Educação Infantil	474,36	0,00	0,00	0,00		
21- Mínimo de 15% da Complementação da União ao FUNDEB - VAAT em Despesas de Capital	142,31	0,00	0,00	0,00		
INDICADOR - Art. 25, 3º Lei nº 14.113, de 2020 - (Máximo de 10% de Superávit)	VALOR MÁXIMO PERMITIDO		VALOR NÃO APLICADO		VALOR NÃO APLICADO APÓS AJUSTE	% APLICADO
	(m)	(n)	(o)	(p)	(q)	(r)
22- Total da Receita Recebida e não Aplicada no Exercício	704.365,58	(2.621.052,56)	(2.621.052,56)	(37,21)		
INDICADOR - Art.25, § 3º - Lei nº 14.113, de 2020 - (Aplicação do Superávit de Exercício Anterior)	VALOR DE SUPERÁVIT PERMITIDO NO EXERCÍCIO ANTERIOR	VALOR NÃO APLICADO NO EXERCÍCIO	VALOR DE SUPERÁVIT APLICADO ATÉ O PRIMEIRO	VALOR APLICADO ATÉ O PRIMEIRO QUADRIMESTRE QUE INTEGRARÁ O LIMITE CONSTITUCIONAL	VALOR APLICADO APÓS O PRIMEIRO QUADRIMESTRE	VALOR NÃO APLICADO
	(q)	(r)	(s)	(t)	(u)	(v)
23- Total das Despesas custeadas com Superávit do FUNDEB	0,00	0,00	0,00	0,00	0,00	
23.1- Total das Despesas custeadas com FUNDEB - Impostos e Transferências de Impostos	0,00	0,00	0,00	0,00	0,00	
23.2- Total das Despesas custeadas com FUNDEB - Complementação da União (VAAF + VAAT)	0,00	0,00	0,00	0,00	0,00	
DESPESAS COM MANUTENÇÃO E DESENVOLVIMENTO DO ENSINO – MDE - CUSTEADAS COM RECEITA DE IMPOSTOS (EXCETO FUNDEB)						
DESPESAS COM AÇÕES TÍPICAS DE MDE - RECEITAS DE IMPOSTOS EXCETO FUNDEB (Por Área de Atuação)	DOTAÇÃO ATUALIZADA	DESPESAS EMPENHADAS Até o Bimestre	DESPESAS LIQUIDADAS Até o Bimestre	DESPESAS PAGAS Até o Bimestre	INSCRITAS EM RESTOS A PAGAR NÃO PROCESSADOS	
	(c)	(d)	(e)	(f)	(g)	
24- EDUCAÇÃO INFANTIL	33.700,00	9.000,00	0,00	0,00	0,00	
24.1- Creche	0,00	0,00	0,00	0,00	0,00	
24.2- Pré-escola	33.700,00	9.000,00	0,00	0,00	0,00	
25- ENSINO FUNDAMENTAL	1.817.480,00	823.135,20	602.095,28	561.798,86	0,00	
<b>26- TOTAL DAS DESPESAS COM AÇÕES TÍPICAS DE MDE (24 + 25)</b>	<b>1.851.180,00</b>	<b>832.135,20</b>	<b>602.095,28</b>	<b>561.798,86</b>	<b>0,00</b>	
APURAÇÃO DAS DESPESAS PARA FINS DE LIMITE MÍNIMO CONSTITUCIONAL					VALOR	
27- TOTAL DAS DESPESAS DE MDE CUSTEADAS COM RECURSOS DE IMPOSTOS (FUNDEB E RECEITA DE IMPOSTOS) = (L14(d ou e) + L26(d ou e) + L23.1(t))					8.663.128,90	
28 (-) RESULTADO LÍQUIDO DAS TRANSFERÊNCIAS DO FUNDEB = (L7)					2.242.343,59	
29 (-) RESTOS A PAGAR NÃO PROCESSADOS INSCRITOS NO EXERCÍCIO SEM DISPONIBILIDADE FINANCEIRA DE RECURSOS DO FUNDEB IMPOSTOS4 = (L14h)					0,00	
30 (-) RESTOS A PAGAR NÃO PROCESSADOS INSCRITOS NO EXERCÍCIO SEM DISPONIBILIDADE FINANCEIRA DE RECURSOS DE IMPOSTOS					0,00	
31 (-) CANCELAMENTO, NO EXERCÍCIO, DE RESTOS A PAGAR INSCRITOS COM DISPONIBILIDADE FINANCEIRA DE RECURSOS DE IMPOSTOS VINCULADOS AO ENSINO = (L34.1(ac) + L34.2(ax))					0,00	
<b>32- TOTAL DAS DESPESAS PARA FINS DE LIMITE (27 + 28 + 29 + 30 + 31)</b>					<b>6.420.785,31</b>	
APURAÇÃO DO LIMITE MÍNIMO CONSTITUCIONAL			VALOR EXIGIDO	VALOR APLICADO	% APLICADO	
			(x)	(y)	(z)	
33- APLICAÇÃO EM MDE SOBRE A RECEITA RESULTANTE DE IMPOSTOS			4.235.719,76	6.420.785,31	37,89	
RESTOS A PAGAR INSCRITOS EM EXERCÍCIOS ANTERIORES COM DISPONIBILIDADE FINANCEIRA DE RECURSOS DE IMPOSTOS E DO FUNDEB						
	SALDO INICIAL	RP LIQUIDADOS	RP PAGOS	RP CANCELADOS	SALDO FINAL	
	(z)	(aa)	(ab)	(ac)	(ad)	
34 - RESTOS A PAGAR DE DESPESAS COM MDE	0,00	0,00	0,00	0,00	0,00	
34.1 - Executadas com Recursos de Impostos e Transferências de Impostos	0,00	0,00	0,00	0,00	0,00	
34.2 - Executadas com Recursos do FUNDEB - Impostos	0,00	0,00	0,00	0,00	0,00	
34.3 - Executadas com Recursos do FUNDEB - Complementação da União (VAAT + VAAF)	0,00	0,00	0,00	0,00	0,00	
OUTRAS INFORMAÇÕES PARA CONTROLE						
RECEITAS ADICIONAIS PARA FINANCIAMENTO DO ENSINO	PREVISÃO		RECEITAS REALIZADAS Até o Bimestre			
	(a)	(b)	(c)	(d)	(e)	(f)
35- RECEITA DE TRANSFERÊNCIAS DO FNDE (INCLUINDO RENDIMENTOS DE APLICAÇÃO FINANCEIRA)	1.279.300,00	434.706,00				
35.1- Salário-Educação	574.500,00	177.951,98				
35.2- PDDE	17.900,00	5.820,00				
35.3- PNAE	458.200,00	164.556,80				
35.4 - PNATE	218.000,00	83.132,12				
35.5- Outras Transferências do FNDE	10.700,00	3.245,10				
36- RECEITA DE TRANSFERÊNCIAS DE CONVÊNIOS	156.100,00	0,00				
37- RECEITA DE ROYALTIES DESTINADOS À EDUCAÇÃO	0,00	0,00				
38- RECEITA DE OPERAÇÕES DE CRÉDITO VINCULADAS À EDUCAÇÃO	0,00	0,00				
39- OUTRAS RECEITAS PARA FINANCIAMENTO DO ENSINO	843.700,00	0,00				
<b>40- TOTAL DAS RECEITAS ADICIONAIS PARA FINANCIAMENTO DO ENSINO = (35 + 36 + 37 + 38 + 39)</b>	<b>2.279.100,00</b>	<b>434.706,00</b>				

OUTRAS DESPESA COM EDUCAÇÃO ( Por Área de Atuação )	DOTAÇÃO ATUALIZADA (c)	DESPESAS EMPENHADAS Até o Bimestre (d)	DESPESAS LIQUIDADAS Até o Bimestre (e)	DESPESAS PAGAS Até o Bimestre (f)	INSCRITAS EM RESTOS A PAGAR NÃO PROCESSADOS (g)
41- EDUCAÇÃO INFANTIL	0,00	0,00	0,00	0,00	0,00
41.1- Creche	0,00	0,00	0,00	0,00	0,00
41.2- Pré-escola	0,00	0,00	0,00	0,00	0,00
42- ENSINO FUNDAMENTAL	2.438.700,00	428.372,12	307.520,50	222.711,60	0,00
43- ENSINO MÉDIO	0,00	0,00	0,00	0,00	0,00
44- ENSINO SUPERIOR	0,00	0,00	0,00	0,00	0,00
45- ENSINO PROFISSIONAL NÃO INTEGRADO AO ENSINO REGULAR	0,00	0,00	0,00	0,00	0,00
<b>46- TOTAL DAS DESPESAS CUSTEADAS COM RECEITAS ADICIONAIS PARA FINANÇ. DO ENSINO (41 + 42 + 43 + 44 + 45)</b>	<b>2.438.700,00</b>	<b>428.372,12</b>	<b>307.520,50</b>	<b>222.711,60</b>	<b>0,00</b>

TOTAL GERAL DAS DESPESAS COM EDUCAÇÃO	DOTAÇÃO ATUALIZADA (c)	DESPESAS EMPENHADAS Até o Bimestre (d)	DESPESAS LIQUIDADAS Até o Bimestre (e)	DESPESAS PAGAS Até o Bimestre (f)	INSCRITAS EM RESTOS A PAGAR NÃO PROCESSADOS (g)
47- TOTAL GERAL DAS DESPESAS COM EDUCAÇÃO (12 + 26 + 46)	16.653.480,00	9.754.113,98	8.970.649,40	8.682.271,34	0,00
47.1- Despesas Correntes	15.730.300,00	9.731.153,98	8.947.921,40	8.659.543,34	0,00
47.1.1- Pessoal Ativo	11.398.609,31	8.687.236,70	8.284.759,43	8.111.336,69	0,00
47.1.2- Pessoal Inativo	0,00	0,00	0,00	0,00	0,00
47.1.3- Transferências às instituições comunitárias, confessionais ou filantrópicas sem fins	2.400,00	0,00	0,00	0,00	0,00
47.1.4- Outras Despesas Correntes	4.329.290,69	1.043.917,28	663.161,97	548.206,65	0,00
47.2- Despesas de Capital	923.180,00	22.960,00	22.728,00	22.728,00	0,00
47.2.1- Transferências às instituições comunitárias, confessionais ou filantrópicas sem fins	0,00	0,00	0,00	0,00	0,00
47.2.2- Outras Despesas de Capital	923.180,00	22.960,00	22.728,00	22.728,00	0,00

CONTROLE DA DISPONIBILIDADE FINANCEIRA E CONCILIAÇÃO BANCÁRIA	FUNDEB (ae)	SALÁRIO EDUCAÇÃO (af)
48- DISPONIBILIDADE FINANCEIRA EM 31 DE DEZEMBRO DE 2020	559,97	1.382,77
49- (+) INGRESSO DE RECURSOS ATÉ O BIMESTRE (orçamentário)	7.043.655,83	177.951,98
50- (-) PAGAMENTOS EFETUADOS ATÉ O BIMESTRE (orçamentário e restos a pagar)	7.897.760,88	107.474,70
51- (=) DISPONIBILIDADE FINANCEIRA ATÉ O BIMESTRE	(853.545,08)	71.860,05
52- (+) AJUSTES POSITIVOS ( RETENÇÕES E OUTROS VALORES EXTRAORÇAMENTÁRIOS)	1.559.624,19	0,00
53- (-) AJUSTES NEGATIVOS (OUTROS VALORES EXTRAORÇAMENTÁRIOS)	52.907,78	0,00
54- (=) SALDO FINANCEIRO CONCILIADO (Saldo Bancário)	653.171,33	71.860,05

FONTE: Sistema de Contabilidade Pública. Unidade Responsável: PREFEITURA MUNICIPAL DE PE DE SERRA  
1 SE RESULTADO LÍQUIDO DA TRANSFERÊNCIA (7) > 0 = ACRÉSCIMO RESULTANTE DAS TRANSFERÊNCIAS DO FUNDEB, SE RESULTADO LÍQUIDO DA TRANSFERÊNCIA (7) < 0 = DECRÉSCIMO RESULTANTE DAS TRANSFERÊNCIAS DO FUNDEB  
2 Limites mínimos anuais a serem cumpridos no encerramento do exercício.  
3 Art. 25, § 3º, Lei 14.113/2020: "Até 10% (dez por cento) dos recursos recebidos à conta dos Fundos, inclusive relativos à complementação da União, nos termos do § 2º do art. 16 desta Lei, poderão ser utilizados no primeiro quadrimestre do exercício imediatamente subsequente, mediante abertura de crédito adicional."  
4 Os valores referentes à parcela dos Restos a Pagar inscritos sem disponibilidade financeira vinculada à educação deverão ser informados somente no RREO do último bimestre do exercício  
5 Nos cinco primeiros bimestres do exercício o acompanhamento será feito com base na despesa liquidada. No último bimestre do exercício, o valor deverá corresponder ao total da despesa empenhada.  
6 As linhas representam áreas de atuação e não correspondem exatamente às subfunções da Função Educação. As despesas classificadas nas demais subfunções típicas e nas subfunções atípicas deverão ser rateadas para essas áreas de atuação.  
7 Valor inscrito em RPNP sem disponibilidade de caixa, que não deve ser considerado na apuração dos indicadores e limites  
8 Controle da execução de restos a pagar considerados no cumprimento do limite mínimo dos exercícios anteriores..

EDGAR CARNEIRO MIRANDA  
PREFEITO  
17924286500

CLAUDIA ELIZANGELA RIOS MIRANDA  
SECRETÁRIA(A) DE FINANÇAS  
01787808556

**PREFEITURA MUNICIPAL DE PE DE SERRA**  
RELATÓRIO RESUMIDO DA EXECUÇÃO ORÇAMENTÁRIA  
DEMONSTRATIVO DAS RECEITAS E DESPESAS COM AÇÕES E SERVIÇOS PÚBLICOS DE SAÚDE  
ORÇAMENTOS FISCAL E DA SEGURIDADE SOCIAL  
JANEIRO A AGOSTO 2021 / BIMESTRE JULHO - AGOSTO

RREO - ANEXO 12 (LC 141/2012, art. 35)

R\$ 1,00

RECEITAS RESULTANTES DE IMPOSTOS E TRANSFERÊNCIAS CONSTITUCIONAIS LEGAIS	PREVISÃO INICIAL	PREVISÃO ATUALIZADA (a)	RECEITAS REALIZADAS	
			Até o Bimestre (b)	% (b/a) x 100
<b>RECEITA DE IMPOSTOS(I)</b>	973.500,00	973.500,00	965.884,37	99,22
Receita Resultante do Imposto Predial e Territorial Urbano - IPTU	104.400,00	104.400,00	27.953,11	26,77
IPTU	90.400,00	90.400,00	10.858,39	12,01
Multas, Juros de Mora, Dívida Ativa e Outros Encargos do IPTU	14.000,00	14.000,00	17.094,72	122,11
Receita Resultante do Imposto sobre Transmissão Inter Vivos - ITBI	74.300,00	74.300,00	22.839,94	30,74
ITBI	73.700,00	73.700,00	22.742,10	30,86
Multas, Juros de Mora, Dívida Ativa e Outros Encargos do ITBI	600,00	600,00	97,84	16,31
Receita Resultante do Imposto sobre Serviços de Qualquer Natureza - ISS	346.400,00	346.400,00	97.539,23	28,16
ISS	318.000,00	318.000,00	34.104,25	10,72
Multas, Juros de Mora, Dívida Ativa e Outros Encargos do ISS	28.400,00	28.400,00	63.434,98	223,36
Receita Resultante do Imposto sobre a Renda e Proventos de Qualquer Natureza Retido na Fonte - IRRF	448.400,00	448.400,00	817.552,09	182,33
<b>RECEITA DE TRANSFERÊNCIAS CONSTITUCIONAIS E LEGAIS (II)</b>	20.948.200,00	20.948.200,00	15.978.776,20	76,28
Cota-Parte FPM	17.243.000,00	17.243.000,00	13.730.521,17	79,63
Cota-Parte ITR	3.500,00	3.500,00	792,04	22,63
Cota-Parte IPVA	214.800,00	214.800,00	207.907,97	96,79
Cota-Parte ICMS	3.453.800,00	3.453.800,00	2.021.835,93	58,54
Cota-Parte IPI-Exportação	23.500,00	23.500,00	15.801,19	67,24
Compensações Financeiras Provenientes de Impostos e Transferências Constitucionais	9.600,00	9.600,00	1.917,90	19,98
Desoneração ICMS - LC 87/1996	9.600,00	9.600,00	1.917,90	19,98
Outras	0,00	0,00	0,00	0,00
<b>TOTAL DAS RECEITAS RESULTANTES DE IMPOSTOS E TRANSFERÊNCIAS CONSTITUCIONAIS E LEG.</b>	<b>21.921.700,00</b>	<b>21.921.700,00</b>	<b>16.944.660,57</b>	<b>77,30</b>

DESPESAS COM AÇÕES E SERVIÇOS PÚBLICOS DE SAÚDE (ASPS) - POR SUBFUNÇÃO E CATEGORIA	DOTAÇÃO INICIAL	DOTAÇÃO ATUALIZADA (c)	DESPESAS EMPENHADAS		DESPESAS LIQUIDADAS		DESPESAS PAGAS		Inscritas em Restos a Pagar (g)
			Até o Bimestre (d)	% (d/c) x 100	Até o Bimestre (e)	% (e/c) x 100	Até o Bimestre (f)	% (f/c) x 100	
<b>ATENÇÃO BÁSICA (IV)</b>	491.100,00	696.581,30	606.829,01	169,23	375.476,02	88,96	354.035,89	73,42	231.352,99
Despesas Correntes	282.500,00	672.061,30	586.738,61	87,30	367.056,02	54,62	348.755,89	51,89	219.682,59
Despesas de Capital	208.600,00	24.520,00	20.090,40	81,93	8.420,00	34,34	5.280,00	21,53	11.670,40
<b>ASSISTÊNCIA HOSPITALAR E AMBULATORIAL (V)</b>	2.142.900,00	2.592.775,00	2.494.387,94	137,00	2.360.924,20	117,91	2.128.360,64	108,92	133.463,74
Despesas Correntes	2.059.600,00	2.588.475,00	2.492.637,94	96,30	2.359.774,20	91,16	2.127.210,64	82,18	132.863,74
Despesas de Capital	83.300,00	4.300,00	1.750,00	40,70	1.150,00	26,74	1.150,00	26,74	600,00
<b>SUORTE PROFILÁTICO E TERAPÊUTICO (VI)</b>	24.800,00	70.100,00	67.500,00	96,29	62.465,39	89,11	62.465,39	89,11	5.034,61
Despesas Correntes	24.800,00	70.100,00	67.500,00	96,29	62.465,39	89,11	62.465,39	89,11	5.034,61
Despesas de Capital	0,00	0,00	0,00	0,00	0,00	0,00	0,00	0,00	0,00
<b>VIGILÂNCIA SANITÁRIA (VII)</b>	0,00	0,00	0,00	0,00	0,00	0,00	0,00	0,00	0,00
Despesas Correntes	0,00	0,00	0,00	0,00	0,00	0,00	0,00	0,00	0,00
Despesas de Capital	0,00	0,00	0,00	0,00	0,00	0,00	0,00	0,00	0,00
<b>VIGILÂNCIA EPIDEMIOLÓGICA (VIII)</b>	71.100,00	66.100,00	5.000,00	7,62	0,00	0,00	0,00	0,00	5.000,00
Despesas Correntes	68.600,00	65.600,00	5.000,00	7,62	0,00	0,00	0,00	0,00	5.000,00
Despesas de Capital	2.500,00	500,00	0,00	0,00	0,00	0,00	0,00	0,00	0,00
<b>ALIMENTAÇÃO E NUTRIÇÃO (IX)</b>	0,00	0,00	0,00	0,00	0,00	0,00	0,00	0,00	0,00
Despesas Correntes	0,00	0,00	0,00	0,00	0,00	0,00	0,00	0,00	0,00
Despesas de Capital	0,00	0,00	0,00	0,00	0,00	0,00	0,00	0,00	0,00
<b>OUTRAS SUBFUNÇÕES (X)</b>	780.380,00	1.115.203,70	1.027.961,34	185,18	802.680,79	158,92	781.577,28	156,92	225.280,55
Despesas Correntes	700.880,00	1.057.303,70	974.087,34	92,13	751.837,30	71,11	730.733,79	69,11	222.250,04
Despesas de Capital	79.500,00	57.900,00	53.874,00	93,05	50.843,49	87,81	50.843,49	87,81	3.030,51
<b>TOTAL (XI) = (IV + V + VI + VII + VIII + IX + X)</b>	<b>3.510.280,00</b>	<b>4.540.760,00</b>	<b>4.201.678,29</b>	<b>92,53</b>	<b>3.601.546,40</b>	<b>79,31</b>	<b>3.326.439,20</b>	<b>73,25</b>	<b>600.131,89</b>

<b>APURAÇÃO DO CUMPRIMENTO DO LIMITE MÍNIMO PARA APLICAÇÃO EM ASPS</b>	DESPESAS EMPENHADAS (d)	DESPESAS LIQUIDADAS (e)	DESPESAS PAGAS (f)
Total das Despesas com ASPS (XII) = (XI)	4.201.678,29	3.601.546,40	3.326.439,20
(-) Restos a Pagar Não Processados Inscritos Indevidamente no Exercício sem Disponibilidade Financeira (XIII)	0,00	0,00	0,00
(-) Despesas Custeadas com Recursos Vinculados à Parcela do Percentual Mínimo que não foi Aplicada em ASPS em Ex	0,00	0,00	0,00
(-) Despesas Custeadas com Disponibilidade de Caixa Vinculada aos Restos a Pagar Cancelados (XV)	0,00	0,00	0,00
<b>(=) VALOR APLICADO EM ASPS (XVI) = (XII - XIII - XIV - XV)</b>	<b>4.201.678,29</b>	<b>3.601.546,40</b>	<b>3.326.439,20</b>
Despesa Mínima a ser Aplicada em ASPS (XVII)=(III) x 15%(LC 141/2012)		2.541.699,09	
Despesa Mínima a ser Aplicada em ASPS (XVII)=(III) x %(Lei Orgânica Municipal)		0,00	
Diferença entre o Valor Aplicado e a Despesa Mínima a ser Aplicada(XVIII)=(XVI(d ou e) - XVII)	1.659.979,20	1.059.847,31	784.740,11
Limite não Cumprido (XIV)=(XVIII)	0,00	0,00	0,00
<b>PERCENTUAL DA RECEITA DE IMPOSTOS E TRANSFERÊNCIAS CONSTITUCIONAIS E LEGAIS APLICADO EM AS</b>	<b>24,80</b>	<b>21,25</b>	<b>19,63</b>



CONTROLE DO VALOR REFERENTE AO PERCENTUAL MÍNIMO NÃO CUMPRIDO EM EXERCÍCIOS ANTERIORES PARA FINS DE APLICAÇÃO DOS RECURSOS VINCULADOS CONFORME ARTIGOS 25 E 26 DA LC141/2012	LIMITE NÃO CUMPRIDO				Saldo Final (não aplicado) (l)=(h-(i+u+j))
	Saldo Inicial (no exercício atual) (h)	Despesas Custeadas no Exercício de Referência			
		Empenhadas (i)	Liquidadas (j)	Pagas (k)	
Diferença de limite não cumprido em 2021	0,00	0,00	0,00	0,00	0,00
Diferença de limite não cumprido em 2020	0,00	0,00	0,00	0,00	0,00
Diferença de limite não cumprido em Exercícios Anteriores	0,00	0,00	0,00	0,00	0,00
<b>TOTAL DA DIFERENÇA DE LIMITE NÃO CUMPRIDO EM EXERCÍCIOS ANTERIORES (XX)</b>	<b>0,00</b>	<b>0,00</b>	<b>0,00</b>	<b>0,00</b>	<b>0,00</b>

EXECUÇÃO DE RESTOS A PAGAR										
EXERCÍCIO DO EMPENHO	Valor Mínimo para aplicação em ASPs (m)	Valor aplicado em ASPs no exercício (n)	Valor aplicado além do limite (o)=(m-n), se <0, então (o)=0	Total inscrito em RP no exercício (p)	RPNP Inscritos Indevidamente no Exercício sem Disponibilidade Financeira (q)=(XIII d)	Valor inscrito em RP considerado no Limite se <0, então (r)=0	Total de RP pagos (s)	Total de RP a pagar (t)	Total de RP cancelados ou prescritos (u)	Diferença entre o valor aplicado além do limite e o total de RP cancelados (v)=-((o + q) - u)
Empenhos de 2021	0,00	0,00	0,00	0,00	0,00	0,00	0,00	0,00	0,00	0,00
Empenhos de 2020	0,00	0,00	0,00	0,00	0,00	0,00	0,00	0,00	0,00	0,00
Empenhos de 2019	0,00	0,00	0,00	0,00	0,00	0,00	0,00	0,00	0,00	0,00
Empenhos de 2018	0,00	0,00	0,00	0,00	0,00	0,00	0,00	0,00	0,00	0,00
Empenhos de 2017 e anteriores	0,00	0,00	0,00	0,00	0,00	0,00	0,00	0,00	0,00	0,00
<b>TOTAL DOS RESTOS A PAGAR CANCELADOS OU PRESCRITOS ATÉ O FINAL DO EXERCÍCIO ATUAL QUE AFETARAM O CUMPRIMENTO DO LIMITE (XXI)</b>										<b>0,00</b>
<b>TOTAL DOS RESTOS A PAGAR CANCELADOS OU PRESCRITOS ATÉ O FINAL DO EXERCÍCIO ANTERIOR QUE AFETARAM O CUMPRIMENTO DO LIMITE (XXII)</b>										<b>0,00</b>
<b>TOTAL DOS RESTOS A PAGAR CANCELADOS OU PRESCRITOS NO EXERCÍCIO ANTERIOR QUE AFETARAM O CUMPRIMENTO DO LIMITE (XXIII)=(XXI - XXII)</b>										<b>0,00</b>

CONTROLE DOS RESTOS A PAGAR CANCELADOS OU PRESCRITOS PARA FINS DE APLICAÇÃO DA DISPONIBILIDADE DE CAIXA CONFORME ARTIGO 24, § 1º e 2º DA LC 141/2012	RESTOS A PAGAR CANCELADOS OU PRESCRITOS				
	Saldo Inicial (w)	Despesas custeadas no exercício de referência (j)			Saldo Final (Não Aplicado) (aa)=9w-(xouy)
		Empenhadas (x)	Liquidadas (y)	Pagas (z)	
Restos a pagar cancelados ou prescritos em 2021 a serem compensados (XXIV)	0,00	0,00	0,00	0,00	0,00
Restos a pagar cancelados ou prescritos em 2020 a serem compensados (XXV)	0,00	0,00	0,00	0,00	0,00
Restos a pagar cancelados ou prescritos em exercícios anteriores a serem compensados (XXVI)	0,00	0,00	0,00	0,00	0,00
<b>TOTAL DE RESTOS A PAGAR CANCELADOS OU PRESCRITOS A COMPENSAR (XXVII)</b>	<b>0,00</b>	<b>0,00</b>	<b>0,00</b>	<b>0,00</b>	<b>0,00</b>

RECEITAS ADICIONAIS PARA O FINANCIAMENTO DA SAÚDE NÃO COMPUTADAS NO CÁLCULO DO MÍNIMO	PREVISÃO INICIAL	PREVISÃO ATUALIZADA (a)	RECEITAS REALIZADAS	
			Até o Bimestre (b)	% (b/a) x 100
RECEITAS DE TRANSFERÊNCIAS PARA A SAÚDE (XXVIII)	4.992.400,00	4.992.400,00	2.733.741,99	54,76
Proveniente da União	4.428.600,00	4.428.600,00	2.390.833,29	53,99
Proveniente dos Estados	563.800,00	563.800,00	342.908,70	60,82
Proveniente de outros Municípios	0,00	0,00	0,00	0,00
RECEITA DE OPERAÇÕES DE CRÉDITO INTERNAS E EXTERNAS VINCULADAS A SAÚDE (XXIX)	0,00	0,00	0,00	0,00
OUTRAS RECEITAS (XXX)	0,00	0,00	0,00	0,00
<b>TOTAL DE RECEITAS ADICIONAIS PARA FINANCIAMENTO DA SAÚDE (XXXI) = (XXVIII + XXIX + XXX)</b>	<b>4.992.400,00</b>	<b>4.992.400,00</b>	<b>2.733.741,99</b>	<b>54,76</b>

DESPESAS COM SAÚDE POR SUBFUNÇÕES E CATEGORIA ECONÔMICA NÃO COMPUTADAS NO CÁLCULO DO MÍNIMO	DOTAÇÃO INICIAL	DOTAÇÃO ATUALIZADA (c)	DESPESAS EMPENHADAS		DESPESAS LIQUIDADAS		DESPESAS PAGAS		Inscritas em Restos a Pagar não Processados (g)
			Até o Bimestre (d)	% (d/c) x 100	Até o Bimestre (e)	% (e/c) x 100	Até o Bimestre (f)	% (f/c) x 100	
ATENÇÃO BÁSICA (XXXII)	2.950.100,00	2.929.579,37	1.839.252,90	132,06	1.720.701,45	59,44	1.628.036,22	56,24	118.551,45
Despesas Correntes	2.773.500,00	2.894.979,37	1.815.252,90	62,70	1.720.701,45	59,44	1.628.036,22	56,24	94.551,45
Despesas de Capital	176.600,00	34.600,00	24.000,00	69,36	0,00	0,00	0,00	0,00	24.000,00
ASSISTÊNCIA HOSPITALAR E AMBULATORIAL (XXXIII)	1.399.900,00	1.275.100,00	423.156,95	61,07	258.596,45	37,32	257.596,45	37,18	164.560,50
Despesas Correntes	509.200,00	692.900,00	423.156,95	61,07	258.596,45	37,32	257.596,45	37,18	164.560,50
Despesas de Capital	890.700,00	582.200,00	0,00	0,00	0,00	0,00	0,00	0,00	0,00
SUORTE PROFILÁTICO E TERAPÊUTICO (XXXIV)	49.400,00	71.400,00	41.000,00	57,50	40.725,70	57,12	40.725,70	57,12	274,30
Despesas Correntes	49.300,00	71.300,00	41.000,00	57,50	40.725,70	57,12	40.725,70	57,12	274,30
Despesas de Capital	100,00	100,00	0,00	0,00	0,00	0,00	0,00	0,00	0,00
VIGILÂNCIA SANITÁRIA (XXXV)	0,00	0,00	0,00	0,00	0,00	0,00	0,00	0,00	0,00
Despesas Correntes	0,00	0,00	0,00	0,00	0,00	0,00	0,00	0,00	0,00
Despesas de Capital	0,00	0,00	0,00	0,00	0,00	0,00	0,00	0,00	0,00
VIGILÂNCIA EPIDEMIOLÓGICA (XXXVI)	215.500,00	234.400,00	190.480,00	81,47	178.992,30	76,56	153.642,30	65,72	11.487,70
Despesas Correntes	214.900,00	233.800,00	190.480,00	81,47	178.992,30	76,56	153.642,30	65,72	11.487,70
Despesas de Capital	600,00	600,00	0,00	0,00	0,00	0,00	0,00	0,00	0,00
ALIMENTAÇÃO E NUTRIÇÃO (XXXVII)	0,00	0,00	0,00	0,00	0,00	0,00	0,00	0,00	0,00
Despesas Correntes	0,00	0,00	0,00	0,00	0,00	0,00	0,00	0,00	0,00
Despesas de Capital	0,00	0,00	0,00	0,00	0,00	0,00	0,00	0,00	0,00
OUTRAS SUBFUNÇÕES (XXXVIII)	393.300,00	497.720,63	237.160,00	83,67	161.498,38	57,01	155.448,38	54,88	75.661,62
Despesas Correntes	154.400,00	283.820,63	236.180,00	83,21	160.518,38	56,56	154.468,38	54,42	75.661,62
Despesas de Capital	238.900,00	213.900,00	980,00	0,46	980,00	0,46	980,00	0,46	0,00
<b>TOTAL (XXXIX) = (XXXII + XXXIII + XXXIV + XXXV + XXXVI + XXXVII + XXXVIII)</b>	<b>5.008.200,00</b>	<b>5.008.200,00</b>	<b>2.731.049,85</b>	<b>54,53</b>	<b>2.360.514,28</b>	<b>47,13</b>	<b>2.235.449,05</b>	<b>44,63</b>	<b>370.535,57</b>

DESPESAS TOTAIS COM SAÚDE EXECUTADAS COM RECURSOS PRÓPRIOS E COM RECURSOS TRANSFERIDOS DE OUTROS	DOTAÇÃO INICIAL	DOTAÇÃO ATUALIZADA (c)	DESPESAS EMPENHADAS		DESPESAS LIQUIDADAS		DESPESAS PAGAS		Inscritas em Restos a Pagar não Processados (g)
			Até o Bimestre (d)	% (d/c) x 100	Até o Bimestre (e)	% (e/c) x 100	Até o Bimestre (f)	% (f/c) x 100	
ATENÇÃO BÁSICA (XL) = (IV + XXXII)	3.441.200,00	3.626.160,67	2.446.081,91	67,46	2.096.177,47	57,80	1.982.072,11	54,66	349.904,44
ASSISTÊNCIA HOSPITALAR E AMBULATORIAL (XLI) = (V + XXXIII)	3.542.800,00	3.867.875,00	2.917.544,89	75,43	2.619.520,65	67,72	2.385.957,09	61,68	298.024,24
SUporte profilático e terapêutico (XLII) = (VI + XXXIV)	74.200,00	141.500,00	108.500,00	76,68	103.191,09	72,92	103.191,09	72,92	5.308,91
VIGILÂNCIA SANITÁRIA (XLIII) = (VII + XXXV)	0,00	0,00	0,00	0,00	0,00	0,00	0,00	0,00	0,00
VIGILÂNCIA EPIDEMIOLÓGICA (XLIV) = (VIII + XXXVI)	286.600,00	300.500,00	195.480,00	65,05	178.992,30	59,56	153.642,30	51,12	16.487,70
ALIMENTAÇÃO E NUTRIÇÃO (XLV) = (XIX + XXXVII)	0,00	0,00	0,00	0,00	0,00	0,00	0,00	0,00	0,00
OUTRAS SUBFUNÇÕES (XLVI) = (X + XXXVIII)	1.173.680,00	1.612.924,33	1.265.121,34	78,44	964.179,17	59,77	937.025,66	58,09	300.942,17
<b>TOTAL DAS DESPESAS COM SAÚDE (XLVII) = (XI + XXXIX)</b>	<b>8.518.480,00</b>	<b>9.548.960,00</b>	<b>6.932.728,14</b>	<b>72,60</b>	<b>5.962.060,68</b>	<b>62,43</b>	<b>5.561.888,25</b>	<b>58,24</b>	<b>970.667,46</b>
(*) Despesas executadas com recursos provenientes das transferências de recursos	5.008.200,00	5.008.200,00	2.731.049,85	54,53	2.360.514,28	47,13	2.235.449,05	44,64	370.535,57
<b>TOTAL DAS DESPESAS EXECUTADAS COM RECURSOS PRÓPRIOS (XLVIII)</b>	<b>3.510.280,00</b>	<b>4.540.760,00</b>	<b>4.201.678,29</b>	<b>92,53</b>	<b>3.601.546,40</b>	<b>79,31</b>	<b>3.326.439,20</b>	<b>73,25</b>	<b>600.131,89</b>

FONTE: Sistema de Contabilidade Pública, Unidade Responsável PREFEITURA MUNICIPAL DE PE DE SERRA

EDGAR CARNEIRO MIRANDA  
PREFEITO  
17924286500

CLAUDIA ELIZÂNGELA RIOS MIRANDA  
SECRETARIO(A) DE FINANÇAS  
01787808556

**PREFEITURA MUNICIPAL DE PE DE SERRA**  
RELATÓRIO RESUMIDO DA EXECUÇÃO ORÇAMENTÁRIA  
**DEMONSTRATIVO DAS PARCERIAS PÚBLICO - PRIVADAS**  
ORÇAMENTOS FISCAL E DA SEGURIDADE SOCIAL  
JANEIRO A AGOSTO DE 2021 / BIMESTRE JULHO - AGOSTO

RREO - Anexo 13 (Lei nº 11.079, de 30.12.2004, arts. 22, 25 e 28)

Em reais

IMPACTOS DAS CONTRATAÇÕES DE PPP	SALDO TOTAL EM 31 DE DEZEMBRO DO EXERCÍCIO ANTERIOR	REGISTROS EFETUADOS EM 2021	
		No bimestre	Até o bimestre
<b>TOTAL DE ATIVOS</b>			
Ativos Contabilizados na SPE			
<b>TOTAL DE PASSIVOS</b>			
Obrigações decorrentes de Ativos Constituídos pela SPE			
Provisões de PPP			
Outros Passivos			
<b>ATOS POTENCIAIS PASSIVOS</b>			
Obrigações Contratuais			
Riscos Não Provisionados			
Garantias Concedidas			
Outros Passivos Contingentes			


DESPESAS DE PPP	EXERCÍCIO ANTERIOR	EXERCÍCIO CORRENTE	2022	2023	2024	2025	2026	2027	2028	2029	2030
Do Entre Federado, excocto estatais não dependentes (I) = (I.1 + I.2)											
Contratadas (I.1)											
A Contratar (I.2)											
Das Estatais Não-Dependentes (II) = (II.1 + II.2)											
Contratadas (II.1)											
A Contratar (II.2)											
<b>TOTAL DAS DESPESAS DE PPP (III) = (I + II)</b>											
RECEITA CORRENTE LÍQUIDA (RCL) (IV)											
<b>TOTAL DAS DESPESAS CONSIDERADAS PARA O LIMITE (I)</b>											
<b>TOTAL DAS DESPESAS CONSIDERADAS PARA O LIMITE / RCL (%) (V)=(I / IV)</b>											

FONTE: Sistema de Contabilidade Pública, Unidade Responsável: PREFEITURA MUNICIPAL DE PÉ DE SERRA

Nota:

EDGAR CARNEIRO MIRANDA  
PREFEITO  
17924286500

CLAUDIA ELIZÂNGELA RIOS MIRANDA  
SECRETARIO(A) DE FINANÇAS  
01787808556

 <p>Sistema de Informações Contábeis e Fiscais do Setor Público Brasileiro</p> <p>TESOURO NACIONAL</p>	<b>Relatório Resumido de Execução Orçamentária</b>
	<b>Prefeitura Municipal de Pé de Serra - BA (Poder Executivo)</b>
	<b>Orçamentos Fiscal e da Seguridade Social</b>
	<b>CNPJ: 13232913000185</b>
	<b>Exercício: 2021</b>
	<b>Período de referência: 4º bimestre</b>

**RREO-Anexo 13 | Tabela 13.0 - Demonstrativo das Parcerias Público-Privadas**

Notas Explicativas	Valores	
	31/08/2021	
Notas Explicativas	-	
Notas Explicativas	-	

**RREO-Anexo 14 | Tabela 14.0 - Demonstrativo Simplificado do Relatório Resumido da Execução Orçamentária - Estados, DF e Municípios**

Balanco Orçamentário	Valores	
	Até o Bimestre	
Balanco Orçamentário	-	
RECEITAS	42.586.400,00	
Previsão Inicial	42.586.400,00	
Previsão Atualizada	42.586.400,00	
Receitas Realizadas	25.251.691,87	
Déficit Orçamentário		
Saldos de Exercícios Anteriores (Utilizados para Créditos Adicionais)		
DESPESAS	42.586.400,00	
Dotação Inicial	42.586.400,00	
Dotação Atualizada	42.586.400,00	
Despesas Empenhadas	26.699.653,72	
Despesas Liquidadas	23.280.603,31	
Despesas Pagas	22.282.522,19	
Superávit Orçamentário		

**RREO-Anexo 14 | Tabela 14.0 - Demonstrativo Simplificado do Relatório Resumido da Execução Orçamentária - Estados, DF e Municípios**

Despesas por Função/Subfunção	Valores	
	Até o Bimestre	
Despesas por Função/Subfunção	-	
Despesas Empenhadas	26.699.653,72	
Despesas Liquidadas	23.280.603,31	

**RREO-Anexo 14 | Tabela 14.0 - Demonstrativo Simplificado do Relatório Resumido da Execução Orçamentária - Estados, DF e Municípios**

Receita Corrente Líquida - RCL	Valores	
	Até o Bimestre	
Receita Corrente Líquida - RCL	-	
Receita Corrente Líquida	39.993.575,52	
Receita Corrente Líquida Ajustada para Cálculo dos Limites de Endividamento	39.993.575,52	
Receita Corrente Líquida Ajustada para Cálculo dos Limites da Despesa com Pessoal	39.993.575,52	

**RREO-Anexo 14 | Tabela 14.0 - Demonstrativo Simplificado do Relatório Resumido da Execução Orçamentária - Estados, DF e Municípios**


Receitas e Despesas do Regime Próprio de Previdência dos Servidores	Valores	
	Até o Bimestre	
Receitas e Despesas do Regime Próprio de Previdência dos Servidores	-	
Regime Próprio de Previdência dos Servidores - PLANO PREVIDENCIÁRIO		
Receitas Previdenciárias Realizadas		
Despesas Previdenciárias Empenhadas		
Despesas Previdenciárias Liquidadas		
Resultado Previdenciário		
Regime Próprio de Previdência dos Servidores - PLANO FINANCEIRO		
Receitas Previdenciárias Realizadas		
Despesas Previdenciárias Empenhadas		
Despesas Previdenciárias Liquidadas		
Resultado Previdenciário		

**RREO-Anexo 14 | Tabela 14.0 - Demonstrativo Simplificado do Relatório Resumido da Execução Orçamentária - Estados, DF e Municípios**

Resultados Primário e Nominal	Verificação das Metas dos Resultados Nominal e Primário		
	Meta Fixada no Anexo de Metas Fiscais da LDO (a)	Resultado Apurado até o Bimestre (b)	% em Relação à Meta (b/a)
Resultados Primário e Nominal	-	-	-
Resultado Primário - Acima da Linha	827.188,50	3.614.783,56	4,37
Resultado Nominal - Acima da Linha	931.189,50	3.614.783,56	3,88

**RREO-Anexo 14 | Tabela 14.0 - Demonstrativo Simplificado do Relatório Resumido da Execução Orçamentária - Estados, DF e Municípios**

Restos a Pagar por Poder e Ministério Público	Estágios dos Restos a Pagar			
	Inscrição	Cancelamento Até o Bimestre	Pagamento Até o Bimestre	Saldo a Pagar
Restos a Pagar por Poder e Ministério Público	-	-	-	-
RESTOS A PAGAR PROCESSADOS	231.992,67	0,00	0,00	231.992,67

 <p>Sistema de Informações Contábeis e Fiscais do Setor Público Brasileiro</p> <p>TESOURO NACIONAL</p>	<b>Relatório Resumido de Execução Orçamentária</b>
	<b>Prefeitura Municipal de Pé de Serra - BA (Poder Executivo)</b>
	<b>Orçamentos Fiscal e da Seguridade Social</b>
	<b>CNPJ: 13232913000185</b>
	<b>Exercício: 2021</b>
	<b>Período de referência: 4º bimestre</b>

Restos a Pagar por Poder e Ministério Público	Estágios dos Restos a Pagar			Saldo a Pagar
	Inscrição	Cancelamento Até o Bimestre	Pagamento Até o Bimestre	
Poder Executivo	231.992,67			231.992,67
Poder Legislativo				
Poder Judiciário				
Ministério Público				
Defensoria Pública				
<b>RESTOS A PAGAR NÃO PROCESSADOS</b>	<b>0,00</b>	<b>0,00</b>	<b>0,00</b>	<b>0,00</b>
Poder Executivo				
Poder Legislativo				
Poder Judiciário				
Ministério Público				
Defensoria Pública				
<b>TOTAL</b>	<b>231.992,67</b>	<b>0,00</b>	<b>0,00</b>	<b>231.992,67</b>

**RREO-Anexo 14 | Tabela 14.0 - Demonstrativo Simplificado do Relatório Resumido da Execução Orçamentária - Estados, DF e Municípios**

Despesas com Manutenção e Desenvolvimento do Ensino	Apuração das Despesas com Ensino		
	Valor Apurado Até o Bimestre	Limites Constitucionais Anuais	
		% Mínimo a Aplicar no Exercício	% Aplicado Até o Bimestre
<b>Despesas com Manutenção e Desenvolvimento do Ensino</b>	-	-	-
Mínimo Anual de <18% / 25%> das Receitas de Impostos na Manutenção e Desenvolvimento do Ensino			
Mínimo Anual de 70% do FUNDEB na Remuneração dos Profissionais da Educação Básica			
Percentual de 50% da Complementação da União ao FUNDEB (VAAT) na Educação Infantil			
Mínimo de 15% da Complementação da União ao FUNDEB (VAAT) em Despesas de Capital			

**RREO-Anexo 14 | Tabela 14.0 - Demonstrativo Simplificado do Relatório Resumido da Execução Orçamentária - Estados, DF e Municípios**

Receitas de Operações de Crédito e Despesas de Capital	Apuração das Receitas de Operações de Crédito e Despesas de Capital	
	Valor Apurado no Exercício	Saldo Não Realizado
<b>Receitas de Operações de Crédito e Despesas de Capital</b>	-	-
Receitas de Operações de Crédito		
Despesa de Capital Líquida		

**RREO-Anexo 14 | Tabela 14.0 - Demonstrativo Simplificado do Relatório Resumido da Execução Orçamentária - Estados, DF e Municípios**

Projeção Atuarial dos Regimes de Previdência	Exercício de Apuração			
	Exercício	10º Exercício	20º Exercício	35º Exercício
<b>Projeção Atuarial dos Regimes de Previdência</b>	-	-	-	-
Plano Previdenciário				
Receitas Previdenciárias				
Despesas Previdenciárias				
Resultado Previdenciário	0,00	0,00	0,00	0,00
Plano Financeiro				
Receitas Previdenciárias				
Despesas Previdenciárias				
Resultado Previdenciário	0,00	0,00	0,00	0,00

**RREO-Anexo 14 | Tabela 14.0 - Demonstrativo Simplificado do Relatório Resumido da Execução Orçamentária - Estados, DF e Municípios**


Receita da Alienação de Ativos e Aplicação dos Recursos	Apuração da Receita da Alienação de Ativos e Aplicação dos Recursos	
	Valor Apurado no Exercício	Saldo a Realizar
<b>Receita da Alienação de Ativos e Aplicação dos Recursos</b>	-	-
Receitas da Alienação de Ativos		
Aplicação dos Recursos da Alienação de Ativos		

**RREO-Anexo 14 | Tabela 14.0 - Demonstrativo Simplificado do Relatório Resumido da Execução Orçamentária - Estados, DF e Municípios**

Despesas com Ações e Serviços Públicos de Saúde	Apuração das Despesas com Saúde		
	Valor Apurado Até o Bimestre	Limites Constitucionais Anuais	
		% Mínimo a Aplicar no Exercício	% Aplicado Até o Bimestre
<b>Despesas com Ações e Serviços Públicos de Saúde</b>	-	-	-
Despesas com Ações e Serviços Públicos de Saúde Executadas com Recursos de Impostos			

**RREO-Anexo 14 | Tabela 14.0 - Demonstrativo Simplificado do Relatório Resumido da Execução Orçamentária - Estados, DF e Municípios**

Despesas de Caráter Continuado Derivadas de PPP	Valor Realizado no Período	
	Valor Apurado no Exercício Corrente	
<b>Despesas de Caráter Continuado Derivadas de PPP</b>	-	
Total das Despesas Consideradas para o Limite / RCL (%)		

 Sistema de Informações Contábeis e Fiscais do Setor Público Brasileiro TESOURO NACIONAL	<b>Relatório Resumido de Execução Orçamentária</b>
	<b>Prefeitura Municipal de Pé de Serra - BA (Poder Executivo)</b>
	<b>Orçamentos Fiscal e da Seguridade Social</b>
	<b>CNPJ: 13232913000185</b>
	<b>Exercício: 2021</b>
	<b>Período de referência: 4º bimestre</b>

**RREO-Anexo 14 | Tabela 14.0 - Demonstrativo Simplificado do Relatório Resumido da Execução Orçamentária - Estados, DF e Municípios**

Notas Explicativas	Valores
Notas Explicativas	31/08/2021
Notas Explicativas	-



**PREFEITURA MUNICIPAL DE PÉ DE SERRA**  
RELATÓRIO RESUMIDO DA EXECUÇÃO ORÇAMENTÁRIA  
DEMONSTRATIVO DE SENTENÇAS JUDICIAIS  
ORÇAMENTO FISCAL E DA SEGURIDADE SOCIAL

Órgão: (Todos)  
Unidade: (Todos)

Período: 01/01/2021 a 31/08/2021

Tp Emp	CodRed	Dotação Orçamentária	Proc Credor	CNPJ/CPF	Data Emp	Data Liq	Data Pag	Bruto(R\$)	Retido	Liquido
N 72	8888888	8888 319091000000 24	EDNA DA CRUZ SAMPAIO	028.413.015-08	04/01/2021	20/01/2021	27/01/2021	7.298,29		7.298,29
			DESPESA EMPENHADA PARA PAGAMENTO DE SENTENÇA JUDICIAL NO MES DE JANEIRO DE 2021							
N 76	8888888	8888 319091000000 25	EDILMA SILVA DE ALMEIDA	382.961.445-49	04/01/2021	27/01/2021	27/01/2021	5.902,29		5.902,29
			DESPESA EMPENHADA PARA PAGAMENTO DE SENTENÇA JUDICIAL NO MES DE JANEIRO DE 2021.							
N 77	8888888	8888 319091000000 26	MALVINA CARNEIRO DOS SANTOS SILVA	991.835.445-34	04/01/2021	20/01/2021	27/01/2021	586,06		586,06
			DESPESA EMPENHADA PARA PAGAMENTO DE SENTENÇA JUDICIAL NO MES DE JANEIRO DE 2021.							
N 81	8888888	8888 319091000000 27	JORGEANA DE JESUS FREITAS	030.146.195-31	04/01/2021	27/01/2021	27/01/2021	4.553,58		4.553,58
			DESPESA EMPENHADA PARA PAGAMENTO DE SENTENÇA JUDICIAL NO MES DE JANEIRO DE 2021							
N 134	8888888	8888 319091000000 207	CLEIDSON DA FONSECA ALMEIDA	003.753.685-07	01/03/2021	24/03/2021	24/03/2021	4.986,40		4.986,40
			DESPESA EMPENHADA PARA PAGAMENTO DE SENTENÇA JUDICIAL NO MES DE MARÇO DE 2021.							
N 135	8888888	8888 319091000000 243	VIVIANE SANTOS ARAUJO	966.497.475-72	01/03/2021	31/03/2021	31/03/2021	3.108,12		3.108,12
			DESPESA EMPENHADA PARA PAGAMENTO DE SENTENÇA JUDICIAL NO MES DE MARÇO DE 2021.							
N 136	8888888	8888 319091000000 248	SOLANGE DOS SANTOS	014.111.695-14	01/03/2021	31/03/2021	31/03/2021	2.518,37		2.518,37
			DESPESA EMPENHADA PARA PAGAMENTO DE DESPESA COM SENTENÇA JUDICIAL NO MES DE MARÇO DE 2021							
N 137	8888888	8888 319091000000 258	MARIA CELIA SACRAMENTO DE JESUS	003.976.275-05	01/03/2021	31/03/2021	31/03/2021	5.273,48		5.273,48
			DESPESA EMPENHADA PARA PAGAMENTO DE DESPESA COM SENTENÇA JUDICIAL NO MES DE MARÇO DE 2021							
N 163	8888888	8888 319091000000 311	ANTONIA CARNEIRO DA SILVA	717.166.705-78	01/04/2021	14/04/2021	14/04/2021	4.022,14		4.022,14
			DESPESA EMPENHADA PARA PAGAMENTO DE SENTENÇA JUDICIAL							
N 166	8888888	8888 319091000000 451	TRIBUNAL REGIONAL DO TRABALHO DA 5- REGIAO	02.839.639/0001-90	11/05/2021	13/05/2021	13/05/2021	2.532,91		2.532,91
			IMPORTANCIA EMPENHADA PARA PAGAMENTO DE RPV EM FAVOR DE JORGENEIA DE LIMA CARNEIRO CONFORME PROCESSO Nº00021095420175050251							
N 172	8888888	8888 319091000000 457	TRIBUNAL REGIONAL DO TRABALHO DA 5- REGIAO	02.839.639/0001-90	14/05/2021	14/05/2021	14/05/2021	1.445,79		1.445,79
			IMPORTANCIA EMPENHADA PARA PAGAMENTO DE SENTENÇA JUDICIAL PROCESSO 00000419720185050251							
N 178	8888888	8888 319091000000 466	UBIRACILDA DIAS SANTANA	004.741.715-31	17/05/2021	17/05/2021	17/05/2021	6.004,42		6.004,42
			DESPESA EMPENHADA PARA PAGAMENTO DE SENTENÇA JUDICIAL							
N 210	8888888	8888 319091000000 606	TRIBUNAL REGIONAL DO TRABALHO DA 5- REGIAO	02.839.639/0001-90	18/06/2021	18/06/2021	18/06/2021	2.351,73		2.351,73
			IMPORTANCIA EMPENHADA PARA O PAGAMENTO DE RPV EM FAVOR DE LORENA SOARES ADORNO CONFORME PROCESSO 0000392-70.2018.5.05.0251							
N 212	8888888	8888 319091000000 604	TRIBUNAL REGIONAL DO TRABALHO DA 5- REGIAO	02.839.639/0001-90	01/06/2021	18/06/2021	18/06/2021	4.631,83		4.631,83
			IMPORTANCIA EMPENHADA PARA PAGAMENTO DE RPV EM FAVOR DE JEFFERSON ARAUJO DE JESUS CONFORME PROCESSO Nº 0001269-10.2018.5.05.0251							
N 213	8888888	8888 319091000000 602	TRIBUNAL REGIONAL DO TRABALHO DA 5- REGIAO	02.839.639/0001-90	01/06/2021	18/06/2021	18/06/2021	3.939,66		3.939,66
			IMPORTANCIA EMPENHADA PARA O PAGAMENTO DE RPV EM FAVOR DE JAMILE TANAN REIS CONFORME PROCESSO Nº 1840-15.2017.5.05.0251							
N 214	8888888	8888 319091000000 603	TRIBUNAL REGIONAL DO TRABALHO DA 5- REGIAO	02.839.639/0001-90	01/06/2021	18/06/2021	18/06/2021	2.814,90		2.814,90
			IMPORTANCIA EMPENHADA PARA O PAGAMENTO DE RPV EM FAVOR DE CLARICE DA SILVA MATOS CONFORME PROCESSO 998-98.2018.5.05.0251							
N 237	8888888	8888 319091000000 623	TRIBUNAL REGIONAL DO TRABALHO DA 5- REGIAO	02.839.639/0001-90	26/06/2021	28/06/2021	28/06/2021	5,00		5,00
			IMPORTANCIA EMPENHADA PARA O PAGAMENTO DE BLOQUEIO JUDICIAL A FAVOR DE MARIA MARGARETE OLIVEIRA CARNEIRO SANTOS CONFORME PROCESSO 0002361-57.2017.5.05.0251998-98.2018.5.05.0251							
N 242	8888888	8888 319091000000 756	TRIBUNAL REGIONAL DO TRABALHO DA 5- REGIAO	02.839.639/0001-90	01/07/2021	20/07/2021	20/07/2021	457,92		457,92
			IMPORTANCIA EMPENHADA PARA O PAGAMENTO RPV PROCESSO Nº 0001268-25.2018.5.05.0251 EM FAVOR DE BERNABEL ARAUJO FILHO							
N 243	8888888	8888 319091000000 757	TRIBUNAL REGIONAL DO TRABALHO DA 5- REGIAO	02.839.639/0001-90	01/07/2021	20/07/2021	20/07/2021	1.682,45		1.682,45
			IMPORTANCIA EMPENHADA PARA O PAGAMENTO DE RPV CONFORME PROCESSO Nº0000500-36.2017.5.05.0251, EM FAVOR DE CREUZA SILVA DA MATA							
N 244	8888888	8888 319091000000 758	TRIBUNAL REGIONAL DO TRABALHO DA 5- REGIAO	02.839.639/0001-90	01/07/2021	20/07/2021	20/07/2021	4.848,33		4.848,33



**PREFEITURA MUNICIPAL DE PÉ DE SERRA**  
RELATÓRIO RESUMIDO DA EXECUÇÃO ORÇAMENTÁRIA  
DEMONSTRATIVO DE SENTENÇAS JUDICIAIS  
ORÇAMENTO FISCAL E DA SEGURIDADE SOCIAL

Órgão: (Todos)  
Unidade: (Todos)

Período: 01/01/2021 a 31/08/2021

Tp Emp	CodRed	Dotação Orçamentária	Proc Credor	CNPJ/CPF	Data Emp	Data Liq	Data Pag	Bruto(R\$)	Retido	Liquido
N 246	8888888	8888 319091000000 699	TRIBUNAL REGIONAL DO TRABALHO DA 5- REGIAO	02.839.639/0001-90	01/07/2021	09/07/2021	09/07/2021	429,23		429,23
N 247	8888888	8888 319091000000 700	TRIBUNAL REGIONAL DO TRABALHO DA 5- REGIAO	02.839.639/0001-90	01/07/2021	09/07/2021	09/07/2021	235,17		235,17
N 267	8888888	8888 319091000000 733	TRIBUNAL REGIONAL DO TRABALHO DA 5- REGIAO	02.839.639/0001-90	01/07/2021	13/07/2021	13/07/2021	5.930,69		5.930,69
N 269	8888888	8888 319091000000 734	TRIBUNAL REGIONAL DO TRABALHO DA 5- REGIAO	02.839.639/0001-90	01/07/2021	13/07/2021	13/07/2021	2.857,48		2.857,48
N 270	8888888	8888 319091000000 735	TRIBUNAL REGIONAL DO TRABALHO DA 5- REGIAO	02.839.639/0001-90	01/07/2021	13/07/2021	13/07/2021	5.852,93		5.852,93
N 271	8888888	8888 319091000000 736	TRIBUNAL REGIONAL DO TRABALHO DA 5- REGIAO	02.839.639/0001-90	01/07/2021	13/07/2021	13/07/2021	510,76		510,76
N 274	8888888	8888 319091000000 879	TRIBUNAL REGIONAL DO TRABALHO DA 5- REGIAO	02.839.639/0001-90	02/08/2021	16/08/2021	16/08/2021	460,61		460,61
N 287	8888888	8888 319091000000 872	TRIBUNAL REGIONAL DO TRABALHO DA 5- REGIAO	02.839.639/0001-90	02/08/2021	13/08/2021	13/08/2021	3.285,10		3.285,10
S 1	8888888	8888 319091000000 427	TRIBUNAL DE JUSTICA DO ESTADO DA BAHIA	13.100.722/0001-60	07/05/2021	07/05/2021	07/05/2021	153.211,08		153.211,08
S 2	8888888	8888 319091000000 513	TRIBUNAL DE JUSTICA DO ESTADO DA BAHIA	13.100.722/0001-60	03/05/2021	31/05/2021	31/05/2021	30.130,49		30.130,49
S 3	8888888	8888 319091000000 514	TRIBUNAL DE JUSTICA DO ESTADO DA BAHIA	13.100.722/0001-60	03/05/2021	31/05/2021	31/05/2021	30.130,49		30.130,49
S 4	8888888	8888 319091000000 778	TRIBUNAL DE JUSTICA DO ESTADO DA BAHIA	13.100.722/0001-60	27/07/2021	27/07/2021	27/07/2021	30.130,49		30.130,49
S 1	8888888	8888 319091000000 711	TRIBUNAL REGIONAL DO TRABALHO DA 5- REGIAO	02.839.639/0001-90	01/07/2021	12/07/2021	12/07/2021	6.754,91		6.754,91
S 2	8888888	8888 319091000000 712	TRIBUNAL REGIONAL DO TRABALHO DA 5- REGIAO	02.839.639/0001-90	01/07/2021	12/07/2021	12/07/2021	942,54		942,54
S 1	8888888	8888 319091000000 721	TRIBUNAL REGIONAL DO TRABALHO DA 5- REGIAO	02.839.639/0001-90	12/07/2021	12/07/2021	12/07/2021	3.928,96		3.928,96
S 1	8888888	8888 319091000000 722	TRIBUNAL REGIONAL DO TRABALHO DA 5- REGIAO	02.839.639/0001-90	12/07/2021	12/07/2021	12/07/2021	393,40		393,40
S 1	8888888	8888 319091000000 888	TRIBUNAL DE JUSTICA DO ESTADO DA BAHIA	13.100.722/0001-60	02/08/2021	17/08/2021	17/08/2021	2.364,65		2.364,65
S 5	8888888	8888 319091000000 901	TRIBUNAL DE JUSTICA DO ESTADO DA BAHIA	13.100.722/0001-60	18/08/2021	18/08/2021	18/08/2021	30.130,49		30.130,49
N 133	8888888	8888 339091000000 208	GEOVA LIMA DOS SANTOS	023.824.975-13	01/03/2021	24/03/2021	24/03/2021	2.870,83		2.870,83





**PREFEITURA MUNICIPAL DE PÉ DE SERRA**

RELATÓRIO RESUMIDO DA EXECUÇÃO ORÇAMENTÁRIA  
DEMONSTRATIVO DE SENTENÇAS JUDICIAIS  
ORÇAMENTO FISCAL E DA SEGURIDADE SOCIAL

Órgão: (Todos)

Período: 01/01/2021 a 31/08/2021

Unidade: (Todos)

<u>Tp Emp</u>	<u>CodRed</u>	<u>Dotação Orçamentária</u>	<u>Proc Credor</u>	<u>CNPJ/CPF</u>	<u>Data Emp</u>	<u>Data Liq</u>	<u>Data Pag</u>	<u>Bruto(R\$)</u>	<u>Retido</u>	<u>Liquido</u>	
Total de Registros:		39						Total :	379.513,97	0,00	379.513,97

\_\_\_\_\_  
EDGAR CARNEIRO MIRANDA  
PREFEITO  
17924286500

\_\_\_\_\_  
CLAUDIA ELIZÂNGELA RIOS MIRANDA  
SECRETARIO(A) DE FINANÇAS  
01787808556

**ÓRGÃO/SETOR: SECRETARIA DE GESTÃO E ORDEM PÚBLICA**

**CATEGORIA: LICITAÇÕES E CONTRATOS**

**AVISO DE LICITAÇÃO (SRP) (PREGÃO ELETRÔNICO Nº 009/2021)**



Estado da Bahia  
PREFEITURA MUNICIPAL DE PÉ DE SERRA



**AVISO DE LICITAÇÃO  
PREGÃO ELETRONICO Nº 009/2021  
PROCESSO ADMINISTRATIVO Nº 151/2021  
(SISTEMA ELETRÔNICO UTILIZADO: BANCO DO BRASIL - licitações-e)**

A PREFEITURA MUNICIPAL DE PÉ DE SERRA, através do Pregoeiro e Equipe designados pela Portaria nº 028/2021 alterada pela Portaria nº 034/2021, publicada no DOM de 15/01/2021, torna público que se encontra à disposição dos interessados, na sede da Prefeitura situada à Avenida Luiz Viana Filho, 150 - Centro - CEP: 44.655-000 Pé de Serra - Bahia das 08:00 às 14:00 horas o Edital da Licitação do PREGÃO ELETRÔNICO Nº 009/2021, PROCESSO ADMINISTRATIVO Nº 151/2021 – Sec. Municipal de Gestão e Ordem Pública, publicado no Diário Oficial do Município e União referente **CONTRATAÇÃO DE EMPRESA ESPECIALIZADA ATRAVÉS DE REGISTRO DE PREÇOS PARA PRESTAÇÃO DE SERVIÇOS DE LOCAÇÃO DE VEÍCULOS E MAQUINAS COM MOTORISTA PARA ATENDER AS NECESSIDADES DAS DIVERSAS SECRETARIAS DO MUNICÍPIO DE PÉ DE SERRA/BA**, para o prazo de 12 (doze) meses, conforme condições e especificações constantes no Edital e seus Anexos com início de ENTREGA DAS PROPOSTAS no dia **29 de setembro de 2021 as 09:00h00**, DATA DE ABERTURA DAS PROPOSTAS prevista para o dia **13 de outubro de 2021 às 14:00h00**, INÍCIO DA SESSÃO DE DISPUTA DE PREÇOS prevista para o dia **13 de outubro de 2021 as 14:30h00 (horário local)**. Prefeitura Municipal de Pé de Serra-Ba, E-mail: [licitacaopds@gmail.com](mailto:licitacaopds@gmail.com) FONE: (75) 3660 - 2121/2985. 29 de setembro 2021. Pregoeiro, Alessandro Santos Araújo.

Avenida Luiz Viana Filho, 150 - Centro - CEP: 44.655-000 Pé de Serra - Bahia, Fone (75) 3660-2121/2985,  
e-mail [licitacaopds@gmail.com](mailto:licitacaopds@gmail.com), CNPJ 13.232.913/0001-85

<http://pmpedeserraba.imprensaoficial.org/>