



# Diário Oficial do EXECUTIVO

## Prefeitura Municipal de Pé de Serra - BA

Quarta-feira • 28 de setembro de 2022 • Ano VI • Edição Nº 1072

### SUMÁRIO



QR CODE

<b>GABINETE DO PREFEITO</b> .....	2
<b>ATOS OFICIAIS</b> .....	2
DECRETO (Nº 079/2022) .....	2
DECRETO (Nº 080/2022) .....	3
<b>INSTRUMENTO DE GESTÃO FISCAL</b> .....	5
(RGF) RELATÓRIOS DE GESTÃO FISCAL (2º QUADRIMESTRE/2022) .....	5
(RREO) RELATÓRIOS RESUMIDOS DA EXECUÇÃO ORÇAMENTÁRIA (4º BIMESTRE/2022) .....	19
<b>SECRETARIA DE SAÚDE</b> .....	46
<b>LICITAÇÕES E CONTRATOS</b> .....	46
AVISO DE LICITAÇÃO (PREGÃO PRESENCIAL Nº 020/2022) .....	46

NOTA: As matérias que possuem um asterisco (\*) em sua descrição, indicam REPUBLICAÇÃO.

CONFIABILIDADE

PONTUALIDADE

CREDIBILIDADE



**IMPrensa  
OFICIAL**  
MAIS TRANSPARÊNCIA PARA TODOS



GESTOR: EDGAR CARNEIRO MIRANDA

<http://pmpedeserraba.imprensaoficial.org/>

**ÓRGÃO/SETOR: GABINETE DO PREFEITO**

**CATEGORIA: ATOS OFICIAIS**

**DECRETO (Nº 079/2022)**



PREFEITURA MUNICIPAL DE PÉ DE SERRA  
GOVERNO: Construindo uma nova História  
GABINETE DO PEFREITO



**DECRETO nº 079, de 28 de setembro de 2022**

“Dispõe sobre a substituição de membros Titular e Suplente representantes na composição do Poder Público no Conselho Municipal dos Direitos da Criança e do Adolescente – CMDCA de Pé de Serra - Bahia, Gestão 2020/2022.”

O Prefeito Municipal de Pé de Serra - Ba, em pleno exercício de seu cargo e dentro das atribuições que lhe são conferidas;

**Considerando** a Lei Municipal nº 566/2019 que dispõe sobre o Conselho Municipal dos Direitos da Criança e do Adolescente – CMDCA de Pé de Serra/BA;

Considerando a exoneração do representante titular da Secretaria Municipal de Finanças.

**DECRETA:**

**Art. 1º** A alínea “d” do Art. 1º do Decreto 009/2022 passa a vigorar com a seguinte composição:

a) REPRESENTANTE SECRETARIA MUNICIPAL DE FINANÇAS

1. Titular: Erika Araújo Rios
2. Suplente: José Raimundo Cordeiro

**Art. 2º** - Este Decreto entrará em vigor retroativo a data de 02 de abril de 2022 , ficando revogadas as disposições em contrário.

GABINETE DO PREFEITO MUNICIPAL DE PÉ DE SERRA, ESTADO DA BAHIA, em 28 de setembro de 2022.

EDGAR MIRANDA  
Prefeito Municipal

**DECRETO (Nº 080/2022)**



**PREFEITURA MUNICIPAL DE PÉ DE SERRA**  
*GOVERNO: Construindo uma nova História*  
Gabinete do Prefeito



**DECRETO Nº 080/2022**

**Dispõe sobre a recondução dos membros do Conselho Municipal dos Direitos da Criança e do Adolescente de Pé de Serra – Bahia.**

**O PREFEITO MUNICIPAL DE PÉ DE SERRA, Estado da Bahia, no uso de suas atribuições legais, que lhe confere a Lei Orgânica, e a Lei Municipal.**

**Considerando** a Lei Federal nº 8.069 de 13 de julho de 1990 que dispõe sobre o Estatuto da Criança e do Adolescente;

**Considerando** a Lei Municipal de nº 566 de 26 de março de 2019, que regulamenta o Conselho Municipal dos Direitos da Criança e do Adolescente;

**Considerando** a Resolução CONANDA Nº 116 /2006 que altera dispositivos das Resoluções Nº 105/2005 e 106/2006, que dispõe sobre os Parâmetros para Criação e Funcionamento dos Conselhos dos Direitos da Criança e do Adolescente e dá outras providências;

**Considerando** o §1º, do artigo 8º da Lei 566, o qual dispõe que os Conselheiros (titulares e suplentes) serão nomeados por ato do Prefeito Municipal.

**Considerando** o disposto no Art.º 8, § 3º admite-se uma única recondução.

**Considerando** o prazo para realização das Conferências Municipais dos Direitos da Criança e do Adolescente que se encerra em Dezembro

**DECRETA**

**Art. 1º - Reconduz o mandato dos membros do Conselho Municipal dos Direitos da Criança e do Adolescente de Pé de Serra – Bahia** pelo período de 90 (noventa) dias, de acordo com a **Lei Municipal nº 566/2019**, conforme representações a seguir:

**Art. 2º - Ficam nomeados os Conselheiros Titulares e Suplentes abaixo relacionados para compor o Conselho Municipal dos Direitos da Criança e do Adolescente – CMDCA - do Município de Pé de Serra/BA, para o biênio 2020/2022:; RECONDUZIDOS POR PERÍODO DE 90(NOVENTA) DIAS:**

**1§ - Representantes do poder Público:**

a) Representantes da Secretaria Municipal de Assistência Social:

Titular: Marilza Ramos de Almeida

Suplente: Jorgeneia de Lima Carneiro

b) Representantes da Secretaria Municipal de Saúde:

Titular: Mércia Tamile da Silva

Suplente: Rosielma Carneiro Lima

c) Representantes da Secretaria Municipal de Educação, Cultura, Esporte e Lazer;

Titular: Clécio Geovan de Oliveira Santana

Suplente: Evangelvaldo de Santana

Prefeitura Municipal de Pé de Serra - CNPJ: 13.232.913/0001-85  
Avenida Luiz Viana Filho, 150 - Centro - CEP: 44.655-000 Pé de Serra - Bahia  
Telefone: (75) 3660 - 2121/2085  
E-mail: pmpedeserra@gmail.com



**PREFEITURA MUNICIPAL DE PÉ DE SERRA**  
*GOVERNO: Construindo uma nova História*  
**Gabinete do Prefeito**



d) Representantes da Secretaria Municipal de Finanças;

Titular: Érika Araújo Rios

Suplente: José Raimundo Cordeiro

**§ 2º - Representantes da Sociedade Civil**

a) Igreja Adventista do Sétimo Dia

Titular: José Marcos dos Santos Oliveira

Suplente: Lindaura de Oliveira Santana

b) Representantes da Pastoral da Criança

Titular: Ivanilde Carneiro Rios

Suplente: Claudionete dos Santos Lima da Silva

c) Representantes do Sindicato dos Trabalhadores Rurais de Pé de Serra:

Titular: Betania da Fonseca Almeida

Suplente: Enézio da Silva Rios

d) Representantes da Associação dos Agentes Comunitários de Saúde de Pé de

Serra:

Titular: Maria da Conceição Silva Guimarães

Suplente: Patrícia dos Santos Rodrigues

**Art. 3º.** - Este Decreto entra em vigor na data de sua publicação, retroagindo seus efeitos ao dia 22 de setembro de 2022, estando revogadas todas as disposições em sentido contrário.


Registre-se, Publique-se e Cumpra-se.

**GABINETE DO PREFEITO DO MUNICÍPIO DE PÉ DE SERRA/BA**, 28 de setembro de 2022.

Edgar Carneiro Miranda  
Prefeito Municipal

Prefeitura Municipal de Pé de Serra - CNPJ: 13.232.913/0001-85  
Avenida Luiz Viana Filho, 150 - Centro - CEP: 44.655-000 Pé de Serra - Bahia  
Telefone: (75) 3660 - 2121/2085  
E-mail: pmpedeserra@gmail.com



 Sistema de Informações Contábeis e Fiscais do Setor Público Brasileiro TESOURO NACIONAL	<b>Relatório de Gestão Fiscal</b>
	<b>Prefeitura Municipal de Pé de Serra - BA (Poder Executivo)</b>
	<b>Orçamentos Fiscal e da Seguridade Social</b>
	<b>CNPJ: 13232913000185</b>
	<b>Exercício: 2022</b>
	<b>Período de referência: 2º quadrimestre</b>


**RGF-Anexo 01 | Tabela 1.0 - Demonstrativo da Despesa com Pessoal**

DTP e Apuração do Cumprimento do Limite Legal	DTP e Apuração do Cumprimento do Limite Legal	
	Valor	% sobre a RCL Ajustada
<b>DTP e Apuração do Cumprimento do Limite Legal</b>		
RECEITA CORRENTE LÍQUIDA - RCL (IV)	55.525.363,09	-
(-) Transferências Obrigatórias da União Relativas às Emendas Individuais (art. 166-A, §1º, da CF) (V)	0,00	
(-) Transferências Obrigatórias da União relativas às Emendas de Bancada (art. 166, § 16, da CF) (VI)	0,00	
= RECEITA CORRENTE LÍQUIDA AJUSTADA PARA CÁLCULO DOS LIMITES DA DESPESA COM PESSOAL (VII) = (IV - V - VI)	55.525.363,09	
DESPESA TOTAL COM PESSOAL - DTP (VIII) = (IIIa + IIIb)	33.175.696,57	59,75
LIMITE MÁXIMO (IX) (incisos I, II e III, art. 20 da LRF)	29.983.696,07	54,00
LIMITE PRUDENCIAL (X) = (0,95 x IX) (parágrafo único do art. 22 da LRF)	28.484.511,27	51,30
LIMITE DE ALERTA (XI) = (0,90 x IX) (inciso II do §1º do art. 59 da LRF)	26.985.326,46	48,60

**RGF-Anexo 01 | Tabela 1.0 - Demonstrativo da Despesa com Pessoal**

Notas Explicativas	Valores
	31/09/2022
Notas Explicativas	-
Notas Explicativas	-




 Sistema de Informações Contábeis e Fiscais do Setor Público Brasileiro TESOURO NACIONAL	<b>Relatório de Gestão Fiscal</b>
	<b>Prefeitura Municipal de Pé de Serra - BA (Poder Executivo)</b>
	<b>Orçamentos Fiscal e da Seguridade Social</b>
	<b>CNPJ: 13232913000185</b>
	<b>Exercício: 2022</b>
	<b>Período de referência: 2º quadrimestre</b>

**RGF-Anexo 01 | Tabela 1.2 - Trajetória de Retorno ao Limite da Despesa Total com Pessoal**


Parâmetros para Redução do Excedente de DTP (art. 15 da LC 178/2021)	Percentual
Parâmetros para Redução do Excedente de DTP (art. 15 da LC 178/2021)	-
Limite Máximo (IX) (%) (LRF, art. 20)	
DTP em 2021 (XII) (%)	
Excedente em 2021 (XIII) = (XII - IX) (%)	
Redutor anual (XIV) = (0,10 x XIII) (%)	



 <p>Sistema de Informação: Contábil e Fiscal do Setor Público Brasileiro</p> <p>TESOURO NACIONAL</p>	<b>Relatório de Gestão Fiscal</b>
	<b>Prefeitura Municipal de Pé de Serra - BA (Poder Executivo)</b>
	<b>Orçamentos Fiscal e da Seguridade Social</b>
	<b>CNPJ: 13232913000185</b>
	<b>Exercício: 2022</b>
<b>Período de referência: 2º quadrimestre</b>	

**RGF-Anexo 01 | Tabela 1.2 - Trajetória de Retorno ao Limite da Despesa Total com Pessoal**

Trajetória de Retorno ao Limite da Despesa Total com Pessoal (art. 15 da LC 176/2021)	Apuração da Trajetória de Retorno ao Limite de DTP (art. 15 da LC 176/2021)											
	2021	2022	2023	2024	2025	2026	2027	2028	2029	2030	2031	2032
Retorno ao Limite da Despesa Total com Pessoal (art. 15 da LC 176/2021)												
RECEITA CORRENTE LÍQUIDA AJUSTADA PARA CÁLCULO DOS LIMITES DA DESPESA COM PESSOAL (VI)												
DESPESA TOTAL COM PESSOAL - DTP (VII)												
% DTP (VII / VI)												
LIMITE CONFORME ART. 15 DA LC 176/2021 (%)												

 Sistema de Informações Contábeis e Fiscais do Setor Público Brasileiro TESOURO NACIONAL	<b>Relatório de Gestão Fiscal</b>
	<b>Prefeitura Municipal de Pé de Serra - BA (Poder Executivo)</b>
	<b>Orçamentos Fiscal e da Seguridade Social</b>
	<b>CNPJ: 13232913000185</b>
	<b>Exercício: 2022</b>
	<b>Período de referência: 2º quadrimestre</b>

**RGF-Anexo 01 | Tabela 1.2 - Trajetória de Retorno ao Limite da Despesa Total com Pessoal**

Notas Explicativas	Valores
	31/08/2022
Notas Explicativas	-
Identificação do Quadrimestre em que Excedeu o Limite e dos Períodos de Retorno	
Notas Explicativas	

**RGF-Anexo 01 | Tabela 1.2 - Trajetória de Retorno ao Limite da Despesa Total com Pessoal**

Notas Explicativas	Valores
	31/08/2022
Notas Explicativas	-
Identificação do Quadrimestre em que Excedeu o Limite e dos Períodos de Retorno	
Notas Explicativas	

**RGF-Anexo 01 | Tabela 1.4 - Demonstrativo da Despesa com Pessoal - Ente Consorciado**

Notas Explicativas	Valores
	31/08/2022
Notas Explicativas	-
Notas Explicativas	

<b>Relatório de Gestão Fiscal</b>	
<b>Prefeitura Municipal de Pé de Serra - BA (Poder Executivo)</b>	
<b>Orçamentos Fiscal e da Seguridade Social</b>	
<b>CNPJ: 13232913000185</b>	
<b>Exercício: 2022</b>	
<b>Período de referência: 2º quadrimestre</b>	

**RGF-Anexo 02 | Tabela 2.0 - Demonstrativo da Dívida Consolidada Líquida - Estados, DF e Municípios**

	Cálculo da Dívida Consolidada Líquida		
	SALDO DO EXERCÍCIO ANTERIOR	Até o 1º Quadrimestre	Até o 2º Quadrimestre
<b>Dívida Consolidada</b>			
DÍVIDA CONSOLIDADA - DC (I)	15.593.621,79	15.106.873,90	14.321.306,91
Dívida Mobiliária	0,00	0,00	0,00
Dívida Contratual	12.392.876,42	12.106.372,69	11.483.486,62
Empréstimos	0,00	0,00	0,00
Internos	0,00	0,00	0,00
Externos	0,00	0,00	0,00
Reestruturação da Dívida de Estados e Municípios	0,00	0,00	0,00
Financiamentos	0,00	0,00	0,00
Internos	0,00	0,00	0,00
Externos	0,00	0,00	0,00
Parcelamento e Renegociação de Dívidas	12.392.876,42	12.106.372,69	11.483.486,62
De Tributos	0,00	0,00	0,00
De Contribuições Previdenciárias	12.118.931,95	11.833.328,12	11.290.758,66
De Demais Contribuições Sociais	273.044,57	273.044,57	192.728,96
Do FGTS	0,00	0,00	0,00
Com Instituição Não Financeira	0,00	0,00	0,00
Demais Dívidas Contratuais	0,00	0,00	0,00
Precatórios Posteriores a 05/05/2000 (inclusive) Vencidos e Não Pagos	3.200.645,37	3.000.501,21	2.837.810,19
Outras Dívidas	0,00	0,00	0,00
DEDUÇÕES (II)	8.056.861,19	7.931.678,04	8.218.960,77
Disponibilidade de Caixa	8.056.861,19	7.931.678,04	8.218.960,77
Disponibilidade de Caixa Bruta	8.610.361,19	8.198.511,07	8.485.693,80
(-) Restos a Pagar Processados	553.700,00	266.833,03	266.833,03
(-) Depósitos Restituíveis e Valores Vinculados	0,00	0,00	0,00
Demais Valores Financeiros	0,00	0,00	0,00
DÍVIDA CONSOLIDADA LÍQUIDA (DCL) (III) = (I - II)	7.536.860,60	7.175.195,86	6.102.446,04
RECEITA CORRENTE LÍQUIDA - RCL (IV)	43.154.990,74	47.298.788,07	56.525.363,09
(-) Transferências Obrigatórias da União Relativas às Emendas Individuais (art. 166-A, § 1º da CF) (V)	0,00	0,00	0,00
= RECEITA CORRENTE LÍQUIDA AJUSTADA PARA CÁLCULO DOS LIMITES DE ENDIVIDAMENTO (VI) = (IV - V)	43.154.990,74	47.298.788,07	56.525.363,09
% de DC sobre a RCL AJUSTADA (VII)	36,13	31,96	26,79
% de DCL sobre a RCL AJUSTADA (VIII)	17,46	15,17	10,99
LIMITE DEFINIDO POR RESOLUÇÃO DO SENADO FEDERAL	51.785.998,99	56.744.145,68	66.630.435,71
LIMITE DE ALERTA (Inclui III do § 1º do art. 59 da LRF)	46.607.360,00	51.068.731,12	59.987.362,14
Outros Valores Não integrantes da DC			
Precatórios Anteriores a 05/05/2000	0,00	0,00	0,00
Precatórios Posteriores a 05/05/2000 (Não incluídos na DC)	0,00	0,00	0,00
Passivo Atuarial	0,00	0,00	0,00
RP Não-Processados	0,00	0,00	0,00
Antecipações de Receita Orçamentária - ARO	0,00	0,00	0,00
Dívida Contratual de PPP	0,00	0,00	0,00



 Sistema de Informação: Contábil e Fiscal do Poder Público Brasileiro TESOURO NACIONAL	<b>Relatório de Gestão Fiscal</b>
	<b>Prefeitura Municipal de Pé de Serra - BA (Poder Executivo)</b>
	<b>Orçamentos Fiscal e da Seguridade Social</b>
	<b>CNPJ: 13232913000185</b>
	<b>Exercício: 2022</b>
<b>Período de referência: 2º quadrimestre</b>	


Tabela 2.0 - Demonstrativo da Dívida Consolidada Líquida	Cálculo da Dívida Consolidada Líquida	
	SALDO DO EXERCÍCIO DE 2022	
Apropriação de Depósitos Judiciais	Até o 1º Quadrimestre	Até o 2º Quadrimestre
	0,00	0,00
		Até o 3º Quadrimestre
		0,00
		0,00

 Sistema de Informações Contábeis e Fiscais do Setor Público Brasileiro TESOURO NACIONAL	<b>Relatório de Gestão Fiscal</b>
	<b>Prefeitura Municipal de Pé de Serra - BA (Poder Executivo)</b>
	<b>Orçamentos Fiscal e da Seguridade Social</b>
	<b>CNPJ: 13232913000185</b>
	<b>Exercício: 2022</b>
	<b>Período de referência: 2º quadrimestre</b>

**RGF-Anexo 02 | Tabela 2.0 - Demonstrativo da Dívida Consolidada Líquida - Estados, DF e Municípios**


Notas Explicativas	Valores
Notas Explicativas	31/09/2022
Notas Explicativas	-



 Sistema de Informações Contábeis e Fiscais do Setor Público Brasileiro TESOURO NACIONAL	<b>Relatório de Gestão Fiscal</b>
	<b>Prefeitura Municipal de Pé de Serra - BA (Poder Executivo)</b>
	<b>Orçamentos Fiscal e da Seguridade Social</b>
	<b>CNPJ: 13232913000185</b>
	<b>Exercício: 2022</b>
	<b>Período de referência: 2º quadrimestre</b>

**RGF-Anexo 02 | Tabela 2.1 - Trajetória de Retorno ao Limite da Dívida Consolidada Líquida - Estados, DF e Municípios**


Notas Explicativas	Valores 31/09/2022
Notas Explicativas	-
Notas Explicativas	
Identificação do Quadrimestre em que Excedeu o Limite e dos Períodos de Retorno	

 <p>Sistema de Informação: Contábil e Fiscal do Poder Público Brasileiro</p> <p>TESOURO NACIONAL</p>	<b>Relatório de Gestão Fiscal</b>
	<b>Prefeitura Municipal de Pé de Serra - BA (Poder Executivo)</b>
	<b>Orçamentos Fiscal e da Seguridade Social</b>
	<b>CNPJ: 13232913000185</b>
	<b>Exercício: 2022</b>
<b>Período de referência: 2º quadrimestre</b>	

**RGF-Anexo 03 | Tabela 3.0 - Demonstrativo das Garantias e Contragarantias de Valores**

Garantias Concedidas e Contragarantias Recebidas	Saldo das Garantias Concedidas e Contragarantias Recebidas		
	SALDO DO EXERCÍCIO ANTERIOR	Até o 1º Quadrimestre	Até o 2º Quadrimestre
<b>Garantias Concedidas</b>			
Atos ESTADOS (I)			
Em Operações de Crédito Externas	0,00	0,00	0,00
Em Operações de Crédito Internas			
Atos MUNICÍPIOS (II)			
Em Operações de Crédito Externas	0,00	0,00	0,00
Em Operações de Crédito Internas			
AS ENTIDADES CONTROLADAS (III)			
Em Operações de Crédito Externas	0,00	0,00	0,00
Em Operações de Crédito Internas			
POR MEIO DE FUNDOS E PROGRAMAS (IV)			
TOTAL GARANTIAS CONCEDIDAS (V) = (I + II + III + IV)	0,00	0,00	0,00
RECEITA CORRENTE LÍQUIDA - RCL (VI)	43.154.990,74	47.288.788,07	55.525.963,09
(-) Transferências Obrigatórias da União Relativas às Emendas Individuais (art. 166-A, §1º, de CF) (VII)			
= RECEITA CORRENTE LÍQUIDA AJUSTADA PARA CÁLCULO DOS LIMITES DE ENDIVIDAMENTO (VIII)	43.154.990,74	47.288.788,07	55.525.963,09
% do TOTAL DAS GARANTIAS sobre a RCL AJUSTADA (VIII/III)			
LIMITE DEFINIDO POR RESOLUÇÃO DO SENADO FEDERAL			
LIMITE DE ALERTA (Inciso III §1º do art. 59 da LRF)			
<b>Contragarantias Recebidas</b>			
Contragarantias Recebidas			
DOS ESTADOS (IX)			
Em Garantia às Operações de Crédito Externas	0,00	0,00	0,00
Em Garantia às Operações de Crédito Internas			
DOS MUNICÍPIOS (X)			
Em Garantia às Operações de Crédito Externas	0,00	0,00	0,00
Em Garantia às Operações de Crédito Internas			
DAS ENTIDADES CONTROLADAS (XI)			
Em Garantia às Operações de Crédito Externas	0,00	0,00	0,00
Em Garantia às Operações de Crédito Internas			
EM GARANTIAS POR MEIO DE FUNDOS E PROGRAMAS (XII)			
TOTAL CONTRAGARANTIAS RECEBIDAS (XIII) = (IX + X + XI + XII)	0,00	0,00	0,00



 <p>Sistema de Informações Contábeis e Fiscais do Setor Público Brasileiro</p> <p>TESOURO NACIONAL</p>	<b>Relatório de Gestão Fiscal</b>
	<b>Prefeitura Municipal de Pé de Serra - BA (Poder Executivo)</b>
	<b>Orçamentos Fiscal e da Seguridade Social</b>
	<b>CNPJ: 13232913000185</b>
	<b>Exercício: 2022</b>
	<b>Período de referência: 2º quadrimestre</b>

**RGF-Anexo 03 | Tabela 3.0 - Demonstrativo das Garantias e Contragarantias de Valores**

Notas Explicativas	Valores 31/08/2022
Notas Explicativas	-
Notas Explicativas	-

**RGF-Anexo 04 | Tabela 4.0 - Demonstrativo das Operações de Crédito - Estados, DF e Municípios**

Operações de Crédito	Valor Realizado no Período VALOR REALIZADO	
	No Quadrimestre de Referência	Até o Quadrimestre de Referência (a)
<b>Operações de Crédito</b>	-	-
Mobilizatória	0,00	0,00
Interna	0,00	0,00
Externa	0,00	0,00
Contratual	0,00	0,00
Interna	0,00	0,00
Empréstimos	0,00	0,00
Aquisição Financiada de Bens e Arrendamento Mercantil Financeiro	0,00	0,00
Antecipação de Receita pela Venda a Termo de Bens e Serviços	0,00	0,00
Assunção, Reconhecimento e Confissão de Dívidas (LRF, art. 29, § 1º)	0,00	0,00
Operações de Crédito não sujeitas ao limite para fins de contratação (I)	0,00	0,00
Externa	0,00	0,00
Empréstimos	0,00	0,00
Aquisição Financiada de Bens e Arrendamento Mercantil Financeiro	0,00	0,00
Antecipações de Receitas pela Venda a Termo de Bens e Serviços	0,00	0,00
Assunção, Reconhecimento e Confissão de Dívidas (LRF, art. 29, § 1º)	0,00	0,00
Operações de crédito não sujeitas ao limite para fins de contratação (II)	0,00	0,00
<b>TOTAL (III)</b>	<b>0,00</b>	<b>0,00</b>

**RGF-Anexo 04 | Tabela 4.0 - Demonstrativo das Operações de Crédito - Estados, DF e Municípios**

Apuração do Cumprimento dos Limites	Apuração do Cumprimento dos Limites	
	VALOR	% SOBRE A RCL AJUSTADA
<b>Apuração do Cumprimento dos Limites</b>	-	-
RECEITA CORRENTE LÍQUIDA - RCL (IV)	55.525.363,09	
(-) Transferências Obrigatórias da União Relativas às Emendas Individuais (art. 166-A, §1º, da CF) (V)	0,00	
= RECEITA CORRENTE LÍQUIDA AJUSTADA PARA CÁLCULO DOS LIMITES DE ENDIVIDAMENTO (VI) = (IV - V)	55.525.363,09	
OPERAÇÕES VEDADAS (VII)	0,00	0,00
TOTAL CONSIDERADO PARA FINS DA AFURAÇÃO DO CUMPRIMENTO DO LIMITE (VIII) = (VI + VII - Ia - IIa)	0,00	0,00
LIMITE GERAL DEFINIDO POR RESOLUÇÃO DO SENADO FEDERAL PARA AS OPERAÇÕES DE CRÉDITO INTERNAS E EXTERNAS	8.884.058,09	16,00
LIMITE DE ALERTA (Incluído III do § 1º do art. 59 da LRF)	7.965.652,28	14,40
OPERAÇÕES DE CRÉDITO POR ANTECIPAÇÃO DA RECEITA ORÇAMENTÁRIA	0,00	0,00
LIMITE DEFINIDO POR RESOLUÇÃO DO SENADO FEDERAL PARA AS OPERAÇÕES DE CRÉDITO POR ANTECIPAÇÃO DA RECEITA ORÇAMENTÁRIA	3.888.775,42	7,00

**RGF-Anexo 04 | Tabela 4.0 - Demonstrativo das Operações de Crédito - Estados, DF e Municípios**


Outras Operações Que Integram a Dívida Consolidada	Valor Realizado no Período VALOR REALIZADO	
	No Quadrimestre de Referência	Até o Quadrimestre de Referência (a)
<b>Outras Operações Que Integram a Dívida Consolidada</b>	-	-
Parcelamentos de Dívidas	0,00	0,00
Tributos		
Contribuições Previdenciárias		
FGTS		
Demais Contribuições Sociais		
Operações de Reestruturação e Recomposição do Principal de Dívidas		

**RGF-Anexo 04 | Tabela 4.0 - Demonstrativo das Operações de Crédito - Estados, DF e Municípios**

Notas Explicativas	Valores 31/08/2022
Notas Explicativas	-
Notas Explicativas	-

**RGF-Anexo 06 | Tabela 6.0 - Demonstrativo Simplificado do Relatório de Gestão Fiscal**

Receita Corrente Líquida	Valor Até o Quadrimestre	
	Valor Até o Quadrimestre	Valor Até o Quadrimestre
<b>Receita Corrente Líquida</b>	-	-
Receita Corrente Líquida		55.525.363,09
Receita Corrente Líquida Ajustada para Cálculo dos Limites de Endividamento		55.525.363,09
Receita Corrente Líquida Ajustada para Cálculo dos Limites de Despesa com Pessoal		55.525.363,09

 <p>Sistema de Informações Contábeis e Fiscais do Setor Público Brasileiro</p> <p>TESOURO NACIONAL</p>	<b>Relatório de Gestão Fiscal</b>
	<b>Prefeitura Municipal de Pé de Serra - BA (Poder Executivo)</b>
	<b>Orçamentos Fiscal e da Seguridade Social</b>
	<b>CNPJ: 13232913000185</b>
	<b>Exercício: 2022</b>
	<b>Período de referência: 2º quadrimestre</b>

**RGF-Anexo 06 | Tabela 6.0 - Demonstrativo Simplificado do Relatório de Gestão Fiscal**

Despesa com Pessoal	Valor Realizado no Período	
	VALOR	% SOBRE A RCL AJUSTADA
<b>Despesa com Pessoal</b>	-	-
Despesa Total com Pessoal - DTP	33.175.895,57	59,75
Limite Máximo (Incisos I, II e III art. 20 da LRF) - <-%>	29.863.895,07	54,00
Limite Prudencial (parágrafo único art. 22 da LRF) - <-%>	28.484.511,27	51,30
Limite de Alerta (inciso II do §1º do art. 59 da LRF) - <-%>	26.985.326,46	48,60

**RGF-Anexo 06 | Tabela 6.0 - Demonstrativo Simplificado do Relatório de Gestão Fiscal**

Dívida Consolidada	Comparativo do Saldo de Dívida	
	VALOR	% SOBRE A RCL AJUSTADA
<b>Dívida Consolidada</b>	-	-
Dívida Consolidada Líquida	6.102.446,04	10,99
Limite Definido por Resolução do Senado Federal	66.630.435,71	120,00

**RGF-Anexo 06 | Tabela 6.0 - Demonstrativo Simplificado do Relatório de Gestão Fiscal**

Garantias de Valores	Comparativo do Saldo de Garantias	
	VALOR	% SOBRE A RCL AJUSTADA
<b>Garantias de Valores</b>	-	-
Total das Garantias Concedidas	-	-
Limite Definido por Resolução do Senado Federal	-	-

**RGF-Anexo 06 | Tabela 6.0 - Demonstrativo Simplificado do Relatório de Gestão Fiscal**

Operações de Crédito	Valor Realizado no Período	
	VALOR	% SOBRE A RCL AJUSTADA
<b>Operações de Crédito</b>	-	-
Operações de Crédito Internas e Externas	-	-
Limite Definido pelo Senado Federal para Operações de Crédito Externas e Internas	-	-
Operações de Crédito por Antecipação da Receita	-	-
Limite Definido pelo Senado Federal para Operações de Crédito por Antecipação da Receita	-	-

**RGF-Anexo 06 | Tabela 6.0 - Demonstrativo Simplificado do Relatório de Gestão Fiscal**

Restos a Pagar	Restos a Pagar e Disponibilidade de Caixa	
	RESTOS A PAGAR EMPENHADOS E NÃO LIQUIDADOS DO EXERCÍCIO	DISPONIBILIDADE DE CADA LÍQUIDA (APÓS A INSCRIÇÃO EM RESTOS A PAGAR NÃO PROCESSADOS DO EXERCÍCIO)
<b>Restos a Pagar</b>	-	-
Valor Total	-	-

**RGF-Anexo 06 | Tabela 6.0 - Demonstrativo Simplificado do Relatório de Gestão Fiscal**

Notas Explicativas	Valores
	31/08/2022
Notas Explicativas	-
Notas Explicativas	-

**(RREO) RELATÓRIOS RESUMIDOS DA EXECUÇÃO ORÇAMENTÁRIA (4º BIMESTRE/2022)**

**PREFEITURA MUNICIPAL DE PE DE SERRA**  
RELATÓRIO RESUMIDO DA EXECUÇÃO ORÇAMENTÁRIA  
**BALANÇO ORÇAMENTÁRIO**  
ORÇAMENTOS FISCAL E DA SEGURIDADE SOCIAL  
JANEIRO A AGOSTO 2022 / BIMESTRE JULHO - AGOSTO

RREO - ANEXO 1 (LRF, Art 52, inciso I, alíneas "a" e "b" do inciso II e § 1º)

R\$ (1,00)

RECEITAS	PREVISÃO INICIAL	PREVISÃO ATUALIZADA (a)	RECEITAS REALIZADAS				SALDO (a-c)
			No Bimestre (b)	% (b/a)	Até o Bim (c)	% (c/a)	
RECEITAS (EXCETO INTRA-ORÇAMENTÁRIAS)(I)	45.603.421,06	45.603.421,06	10.147.756,73	22,25	37.618.934,94	82,49	7.984.486,12
Receitas Correntes	43.363.860,00	43.363.860,00	10.147.756,73	23,40	37.618.934,94	86,75	5.744.925,06
Impostos, Taxas e Contribuições de Melhoria	1.549.015,00	1.549.015,00	539.800,37	34,85	1.969.110,77	127,12	(420.095,77)
Impostos	1.523.828,00	1.523.828,00	518.372,11	34,02	1.918.755,39	125,92	(394.927,39)
Taxas	23.221,00	23.221,00	21.428,26	92,28	50.355,38	216,85	(27.134,38)
Contribuição de Melhoria	1.966,00	1.966,00	0,00	0,00	0,00	0,00	1.966,00
Receita Patrimonial	110.178,00	110.178,00	149.462,02	135,66	481.348,73	436,88	(371.170,73)
Valores Mobiliários	110.178,00	110.178,00	149.462,02	135,66	481.348,73	436,88	(371.170,73)
Receita de Serviços	1.035,00	1.035,00	0,00	0,00	797,50	77,05	237,50
Outros Serviços	1.035,00	1.035,00	0,00	0,00	797,50	77,05	237,50
Transferências Correntes	41.675.059,00	41.675.059,00	9.458.494,34	22,70	35.163.947,47	84,38	6.511.111,53
Transferências da União e de suas Entidades	28.253.625,00	28.253.625,00	6.302.974,15	22,31	25.106.570,43	88,86	3.147.054,57
Transferências dos Estados e do Distrito Federal e de st	3.437.434,00	3.437.434,00	1.424.225,61	41,43	3.252.661,64	94,62	184.772,36
Transferências de Outras Instituições Públicas	9.984.000,00	9.984.000,00	1.730.272,45	17,33	6.803.693,27	68,15	3.180.306,73
Demais Transferências Correntes	0,00	0,00	1.022,13	0,00	1.022,13	0,00	(1.022,13)
Outras Receitas Correntes	28.573,00	28.573,00	0,00	0,00	3.730,47	13,06	24.842,53
Multas Administrativas, Contratuais e Judiciais	1.038,00	1.038,00	0,00	0,00	0,00	0,00	1.038,00
Indenizações, Restituições e Ressarcimentos	17.185,00	17.185,00	0,00	0,00	3.730,47	21,71	13.454,53
Demais Receitas Correntes	10.350,00	10.350,00	0,00	0,00	0,00	0,00	10.350,00
Receitas de Capital	2.239.561,06	2.239.561,06	0,00	0,00	0,00	0,00	2.239.561,06
Transferências de Capital	2.239.561,06	2.239.561,06	0,00	0,00	0,00	0,00	2.239.561,06
Transferências da União e de suas Entidades	2.239.561,06	2.239.561,06	0,00	0,00	0,00	0,00	2.239.561,06
RECEITAS (INTRA-ORÇAMENTÁRIAS) (II)	-	-	0,00	0,00	0,00	0,00	0,00
<b>SUB TOTAL DAS RECEITAS (III) (I + II)</b>	<b>45.603.421,06</b>	<b>45.603.421,06</b>	<b>10.147.756,73</b>	<b>22,25</b>	<b>37.618.934,94</b>	<b>82,49</b>	<b>7.984.486,12</b>
<b>OPERAÇÃO DE CRÉDITO / REFINANCIAMENTO (IV)</b>	<b>0,00</b>	<b>0,00</b>	<b>0,00</b>	<b>0,00</b>	<b>0,00</b>	<b>0,00</b>	<b>0,00</b>
Operação de Créditos Internas	0,00	0,00	0,00	0,00	0,00	0,00	0,00
Mobiliária	0,00	0,00	0,00	0,00	0,00	0,00	0,00
Contratual	0,00	0,00	0,00	0,00	0,00	0,00	0,00
Operação de Créditos Externas	0,00	0,00	0,00	0,00	0,00	0,00	0,00
Mobiliária	0,00	0,00	0,00	0,00	0,00	0,00	0,00
Contratual	0,00	0,00	0,00	0,00	0,00	0,00	0,00
<b>TOTAL DAS RECEITAS (V) = (III + IV)</b>	<b>45.603.421,06</b>	<b>45.603.421,06</b>	<b>10.147.756,73</b>	<b>22,25</b>	<b>37.618.934,94</b>	<b>82,49</b>	<b>7.984.486,12</b>
<b>DÉFICIT (VI)</b>	<b>-</b>	<b>-</b>	<b>-</b>	<b>-</b>	<b>332.674,07</b>	<b>-</b>	<b>-</b>
<b>TOTAL COM DÉFICIT (VII) = (V + VI)</b>	<b>45.603.421,06</b>	<b>45.603.421,06</b>	<b>10.147.756,73</b>	<b>22,25</b>	<b>37.951.609,01</b>	<b>82,49</b>	<b>7.651.812,05</b>
<b>SALDOS DE EXERCÍCIOS ANTERIORES</b>	<b>-</b>	<b>-</b>	<b>-</b>	<b>-</b>	<b>-</b>	<b>-</b>	<b>-</b>
Recursos Arrecadados em Exercícios Anteriores - RPPS	-	-	-	-	-	-	-
Superávit Financeiro Utilizado para Créditos Adicionais	-	-	-	-	-	-	-

**PREFEITURA MUNICIPAL DE PE DE SERRA**  
RELATÓRIO RESUMIDO DA EXECUÇÃO ORÇAMENTÁRIA  
**BALANÇO ORÇAMENTÁRIO**  
ORÇAMENTOS FISCAL E DA SEGURIDADE SOCIAL  
JANEIRO A AGOSTO 2022 / BIMESTRE JULHO - AGOSTO

DESPESAS	DOTAÇÃO INICIAL (d)	DOTAÇÃO ATUALIZADA (e)	DESPESAS EMPENHADAS		SALDO (g) = (e-f)	DESPESAS LIQUIDADAS		SALDO (i) = (e-h)	DESPESAS PAGAS ATÉ O BIMESTRE (j)	INSCRITAS EM RESTOS A PAGAR NÃO PROCESSADOS² (k)
			No Bimestre	Até o Bimestre (f)		No Bimestre	Até Bimestre (h)			
DESPESAS (EXCETO INTRA-ORÇAMENTÁRIAS) (VIII)	45.603.421,06	48.073.496,06	5.382.005,35	44.716.068,23	3.357.427,83	9.694.242,00	37.951.609,01	10.121.887,05	37.134.117,26	0,00
DESPESAS CORRENTES	39.706.395,17	43.642.418,15	4.561.301,16	42.018.382,00	1.624.036,15	9.001.928,66	35.890.953,58	7.751.464,57	35.073.461,83	0,00
DESPESAS DE PESSOAL E ENCARGOS	27.477.179,90	23.338.582,33	939.442,42	23.069.985,73	268.596,60	4.832.953,03	20.518.090,08	2.820.492,25	20.081.077,64	0,00
JUROS E ENCARGOS DA DÍVIDA	7.649,00	121.342,94	60.089,88	121.342,63	0,31	60.089,88	121.342,63	0,31	121.342,63	0,00
OUTRAS DESPESAS CORRENTES	12.221.566,27	20.182.492,88	3.561.768,86	18.827.053,64	1.355.439,24	4.108.885,75	15.251.520,87	4.930.972,01	14.871.041,56	0,00
DESPESAS DE CAPITAL	5.697.025,89	4.231.077,91	820.704,19	2.697.686,23	1.533.391,68	692.313,34	2.060.655,43	2.170.422,48	2.060.655,43	0,00
INVESTIMENTOS	4.704.836,39	3.180.077,91	578.704,19	1.651.686,23	1.528.391,68	380.723,02	1.196.249,91	1.983.828,00	1.196.249,91	0,00
INVERSÕES FINANCEIRAS	56.000,00	47.000,00	0,00	47.000,00	0,00	13.000,00	34.000,00	13.000,00	34.000,00	0,00
AMORTIZAÇÃO DA DÍVIDA	936.189,50	1.004.000,00	242.000,00	999.000,00	5.000,00	298.590,32	830.405,52	173.594,48	830.405,52	0,00
RESERVA DE CONTINGÊNCIA	200.000,00	200.000,00	0,00	0,00	200.000,00	0,00	0,00	200.000,00	0,00	0,00
DESPESAS (INTRA-ORÇAMENTÁRIAS) (IX)	0,00	0,00	0,00	0,00	0,00	0,00	0,00	0,00	0,00	0,00
<b>SUB TOTAL DAS DESPESAS (X) (VIII + IX)</b>	<b>45.603.421,06</b>	<b>48.073.496,06</b>	<b>5.382.005,35</b>	<b>44.716.068,23</b>	<b>3.357.427,83</b>	<b>9.694.242,00</b>	<b>37.951.609,01</b>	<b>10.121.887,05</b>	<b>37.134.117,26</b>	<b>0,00</b>
<b>AMORTIZAÇÃO DA DÍVIDA / REFINANCIAMENT</b>	<b>0,00</b>	<b>0,00</b>	<b>0,00</b>	<b>0,00</b>	<b>0,00</b>	<b>0,00</b>	<b>0,00</b>	<b>0,00</b>	<b>0,00</b>	<b>0,00</b>
Amortização da Dívida Interna	0,00	0,00	0,00	0,00	0,00	0,00	0,00	0,00	0,00	0,00
Dívida Mobiliária	0,00	0,00	0,00	0,00	0,00	0,00	0,00	0,00	0,00	0,00
Outras Dívidas	0,00	0,00	0,00	0,00	0,00	0,00	0,00	0,00	0,00	0,00
Amortização da Dívida Externa	0,00	0,00	0,00	0,00	0,00	0,00	0,00	0,00	0,00	0,00
Dívida Mobiliária	0,00	0,00	0,00	0,00	0,00	0,00	0,00	0,00	0,00	0,00
Outras Dívidas	0,00	0,00	0,00	0,00	0,00	0,00	0,00	0,00	0,00	0,00
<b>TOTAL DAS DESPESAS (XII) = (X + XI)</b>	<b>45.603.421,06</b>	<b>48.073.496,06</b>	<b>5.382.005,35</b>	<b>44.716.068,23</b>	<b>3.357.427,83</b>	<b>9.694.242,00</b>	<b>37.951.609,01</b>	<b>10.121.887,05</b>	<b>37.134.117,26</b>	<b>0,00</b>
<b>SUPERÁVIT (XIII)</b>	<b>-</b>	<b>-</b>	<b>-</b>	<b>-</b>	<b>-</b>	<b>-</b>	<b>0,00</b>	<b>-</b>	<b>-</b>	<b>-</b>
<b>TOTAL COM SUPERÁVIT (XIV) = (XII + XIII)</b>	<b>45.603.421,06</b>	<b>48.073.496,06</b>	<b>5.382.005,35</b>	<b>44.716.068,23</b>	<b>-</b>	<b>9.694.242,00</b>	<b>37.951.609,01</b>	<b>-</b>	<b>37.134.117,26</b>	<b>0,00</b>
RESERVA DO RPPS	-	-	-	-	-	-	-	-	-	-

FONTE: Sistema de Contabilidade Pública, Unidade Responsável: PREFEITURA MUNICIPAL DE PÉ DE SERRA

EDGAR CARNEIRO MIRANDA  
PREFEITO  
17924286500

CLAUDIA ELIZÂNGELA RIOS MIRANDA  
SECRETARIA(A) DE FINANÇAS  
01787808556

JACKSON RIBEIRO AZEVEDO  
CONTADOR  
52224333587

**PREFEITURA MUNICIPAL DE PE DE SERRA**  
**RELATÓRIO RESUMIDO DA EXECUÇÃO ORÇAMENTÁRIA**  
**DEMONSTRATIVO DA EXECUÇÃO DAS DESPESAS POR FUNÇÃO/SUBFUNÇÃO**  
**ORÇAMENTOS FISCAL E DA SEGURIDADE SOCIAL**  
**JANEIRO A AGOSTO 2022 / BIMESTRE JULHO - AGOSTO**

RREO - Anexo 2 (LRF, Art 52, Inciso II, Alínea "c")

R\$ 1,00

FUNÇÃO / SUBFUNÇÃO	DOTAÇÃO INICIAL	DOTAÇÃO ATUALIZADA (a)	Despesas Empenhadas			SALDO (c) = (a - b)	Despesas Liquidadas			SALDO (e) = (a - d)	INSCRITAS EM RESTOS A PAGAR NÃO PROCESSADOS (f)
			No Bimestre	Até o Bimestre (b)	% (b/total b)		No Bimestre	Até Bimestre (d)	% (d/total d)		
DESPESAS (EXCETO INTRA-ORÇAMENTÁRIAS) (1)	45.603.421,06	48.073.496,06	5.382.005,35	44.716.068,23	100,00 %	3.357.427,83	9.694.242,00	37.951.609,01	100,00 %	10.121.887,05	0,00
LEGISLATIVA	2.061.200,00	2.061.200,00	13.300,00	1.744.464,97	3,90 %	316.735,03	302.507,10	1.198.570,11	3,16 %	862.629,89	0,00
Ação Legislativa	2.061.200,00	2.061.200,00	13.300,00	1.744.464,97	3,90 %	316.735,03	302.507,10	1.198.570,11	3,16 %	862.629,89	0,00
ADMINISTRAÇÃO	5.846.679,64	6.052.694,08	650.839,88	5.947.868,65	13,30 %	104.825,43	1.337.428,95	4.567.884,78	12,04 %	1.484.809,30	0,00
PLANEJAMENTO E ORÇAMENTO	109.000,00	65.000,00	0,00	65.000,00	0,15 %	0,00	10.762,56	43.050,24	0,11 %	21.949,76	0,00
Administração Geral	4.520.069,64	4.970.111,29	646.455,88	4.867.785,86	10,89 %	102.325,43	1.143.510,16	3.831.139,18	10,09 %	1.138.972,11	0,00
Administração Financeira	1.126.400,00	946.137,00	4.384,00	943.637,00	2,11 %	2.500,00	165.818,45	635.199,81	1,67 %	310.937,19	0,00
Assistência a Criança e ao Adolescente	91.210,00	71.445,79	0,00	71.445,79	0,16 %	0,00	17.337,78	58.495,55	0,15 %	12.950,24	0,00
ASSISTÊNCIA SOCIAL	1.834.639,00	1.505.693,21	279.970,00	1.249.684,74	2,79 %	256.008,47	253.660,19	954.168,13	2,51 %	551.525,08	0,00
Administração Geral	10.000,00	0,00	0,00	0,00	0,00 %	0,00	0,00	0,00	0,00 %	0,00	0,00
Assistência a Criança e ao Adolescente	173.604,00	132.604,00	20.000,00	101.824,53	0,23 %	30.779,47	25.564,82	100.473,55	0,26 %	32.130,45	0,00
Assistência Comunitária	1.508.335,00	1.313.089,21	259.970,00	1.147.860,21	2,57 %	165.229,00	228.095,37	853.694,58	2,25 %	459.394,63	0,00
habitação Urbana	142.700,00	60.000,00	0,00	0,00	0,00 %	60.000,00	0,00	0,00	0,00 %	60.000,00	0,00
SAÚDE	9.826.397,85	12.723.470,38	2.524.332,08	11.667.931,91	26,09 %	1.055.538,47	2.508.127,56	9.580.390,41	25,24 %	3.143.079,97	0,00
Administração Geral	1.091.900,00	1.428.752,25	86.140,00	1.397.952,25	3,13 %	30.800,00	175.678,06	1.007.259,56	2,65 %	421.492,69	0,00
Atenção Básica	4.138.406,85	5.054.748,07	1.211.452,08	4.811.162,28	10,76 %	243.585,79	1.101.062,26	4.145.183,48	10,92 %	909.564,59	0,00
ASSISTÊNCIA HOSPITALAR E AMBULATORIAL	3.815.428,00	5.723.581,48	1.016.840,00	4.964.263,08	11,10 %	759.318,40	1.033.218,98	4.005.059,54	10,55 %	1.718.521,94	0,00
SUPORTE PROFILÁTICO E TERAPEUTICO	269.363,00	259.363,00	125.000,00	240.654,30	0,54 %	18.708,70	141.987,80	199.386,00	0,53 %	59.977,00	0,00
Vigilância Sanitária	100.000,00	0,00	0,00	0,00	0,00 %	0,00	0,00	0,00	0,00 %	0,00	0,00
Vigilância Epidemiológica	411.300,00	257.025,58	84.900,00	253.900,00	0,57 %	3.125,58	56.180,46	223.501,83	0,59 %	33.523,75	0,00
EDUCAÇÃO	16.908.667,53	17.101.107,77	793.283,50	16.455.099,65	36,80 %	646.008,12	3.795.800,05	15.300.060,25	40,31 %	1.801.047,52	0,00
Administração Geral	982.200,00	841.803,72	-27.951,39	834.240,21	1,87 %	7.563,51	136.279,28	638.737,71	1,68 %	203.066,01	0,00
Alimentação e Nutrição	340.961,20	697.866,30	141.000,00	628.611,30	1,41 %	69.255,00	184.095,84	495.762,34	1,31 %	202.103,96	0,00
Ensino Fundamental	13.316.782,33	10.306.951,75	-111.065,11	10.148.102,14	22,69 %	158.849,61	2.310.745,90	9.596.675,63	25,29 %	710.276,12	0,00
Educação Infantil	588.220,00	1.756.548,00	452.300,00	1.750.128,00	3,91 %	6.420,00	470.809,97	1.747.769,55	4,61 %	8.778,45	0,00
Educação de Jovens e Adultos	79.302,00	550.210,00	15.000,00	550.210,00	1,23 %	0,00	126.261,86	526.065,26	1,39 %	24.144,74	0,00
Educação Especial	389.584,00	501.000,00	41.000,00	501.000,00	1,12 %	0,00	80.566,80	488.486,31	1,29 %	12.513,69	0,00
Educação Básica	1.211.618,00	2.446.728,00	283.000,00	2.042.808,00	4,57 %	403.920,00	487.040,40	1.806.563,45	4,76 %	640.164,55	0,00
CULTURA	901.135,00	1.175.804,66	47.000,00	1.084.969,66	2,43 %	90.835,00	106.120,86	1.061.311,84	2,80 %	114.492,82	0,00
Difusão Cultural	901.135,00	1.175.804,66	47.000,00	1.084.969,66	2,43 %	90.835,00	106.120,86	1.061.311,84	2,80 %	114.492,82	0,00
URBANISMO	6.643.302,04	6.799.131,96	1.065.779,89	6.303.893,38	14,10 %	495.238,58	1.347.094,82	5.099.660,16	13,44 %	1.699.471,80	0,00
Infra-estrutura Urbana	3.671.559,06	4.236.103,24	784.876,91	3.878.620,66	8,67 %	357.482,58	840.616,53	3.170.140,68	8,35 %	1.065.962,56	0,00
Serviços Urbanos	2.971.742,98	2.563.028,72	280.902,98	2.425.272,72	5,42 %	137.756,00	506.478,29	1.929.519,48	5,08 %	633.509,24	0,00
SANEAMENTO	218.700,00	0,00	0,00	0,00	0,00 %	0,00	0,00	0,00	0,00 %	0,00	0,00
SANEAMENTO BASICO URBANO	106.000,00	0,00	0,00	0,00	0,00 %	0,00	0,00	0,00	0,00 %	0,00	0,00
Abastecimento	112.700,00	0,00	0,00	0,00	0,00 %	0,00	0,00	0,00	0,00 %	0,00	0,00

**PREFEITURA MUNICIPAL DE PE DE SERRA**  
RELATÓRIO RESUMIDO DA EXECUÇÃO ORÇAMENTÁRIA  
**DEMONSTRATIVO DA EXECUÇÃO DAS DESPESAS POR FUNÇÃO/SUBFUNÇÃO**  
ORÇAMENTOS FISCAL E DA SEGURIDADE SOCIAL  
JANEIRO A AGOSTO DE 2022 / BIMESTRE JULHO - AGOSTO

RREO - Anexo 2 (LRF, Art 52, Inciso II, Alínea "c")

FUNÇÃO/ SUBFUNÇÃO	DOTAÇÃO INICIAL	DOTAÇÃO ATUALIZADA (a)	Despesas Empenhadas			SALDO (c) = (a - b)	Despesas Liquidadas			SALDO (e) = (a - d)	R\$ 1,00 INSCRITAS EM RESTOS A PAGAR NÃO PROCESSADOS (f)
			No Bimestre	Até o Bimestre (b)	% (b/total b)		No Bimestre	Até Bimestre (d)	% (d/total d)		
AGRICULTURA	710.600,00	268.600,00	7.500,00	236.000,00	0,53 %	32.600,00	42.042,11	165.086,11	0,44 %	103.513,89	0,00
Administração Geral	329.800,00	238.600,00	7.500,00	236.000,00	0,53 %	2.600,00	42.042,11	165.086,11	0,44 %	73.513,89	0,00
Extensão Rural	169.200,00	0,00	0,00	0,00	0,00 %	0,00	0,00	0,00	0,00 %	0,00	0,00
Promoção da Produção Agropecuária	211.600,00	30.000,00	0,00	0,00	0,00 %	30.000,00	0,00	0,00	0,00 %	30.000,00	0,00
TRANSPORTE	19.000,00	0,00	0,00	0,00	0,00 %	0,00	0,00	0,00	0,00 %	0,00	0,00
Administração Geral	19.000,00	0,00	0,00	0,00	0,00 %	0,00	0,00	0,00	0,00 %	0,00	0,00
DESPORTO E LAZER	433.100,00	185.794,00	0,00	26.155,27	0,06 %	159.638,73	1.460,36	24.477,22	0,06 %	161.316,78	0,00
Desporto Comunitário	202.100,00	60.500,00	0,00	0,00	0,00 %	60.500,00	0,00	0,00	0,00 %	60.500,00	0,00
Lazer	231.000,00	125.294,00	0,00	26.155,27	0,06 %	99.138,73	1.460,36	24.477,22	0,06 %	100.816,78	0,00
RESERVA DE CONTINGÊNCIA	200.000,00	200.000,00	0,00	0,00	0,00 %	200.000,00	0,00	0,00	0,00 %	200.000,00	0,00
RESERVA DE CONTINGÊNCIA	200.000,00	200.000,00	0,00	0,00	0,00 %	200.000,00	0,00	0,00	0,00 %	200.000,00	0,00
DESPESAS INTRA-ORÇAMENTÁRIAS (II)	0,00	0,00	0,00	0,00	0,00 %	0,00	0,00	0,00	0,00 %	0,00	0,00
<b>TOTAL (III) = (I + II)</b>	<b>45.603.421,06</b>	<b>48.073.496,06</b>	<b>5.382.005,35</b>	<b>44.716.068,23</b>	<b>100,00 %</b>	<b>3.357.427,83</b>	<b>9.694.242,00</b>	<b>37.951.609,01</b>	<b>100,00 %</b>	<b>10.121.887,05</b>	<b>0,00</b>

FONTE: Sistema de Contabilidade Pública, Unidade Responsável: PREFEITURA MUNICIPAL DE PE DE SERRA

EDGAR CARNEIRO MIRANDA  
PREFEITO  
17924286500

CLAUDIA ELIZÂNGELA RIOS MIRANDA  
SECRETARIO(A) DE FINANÇAS  
01787808556

JACKSON RIBEIRO AZEVEDO  
CONTADOR  
52224333587

**PREFEITURA MUNICIPAL DE PE DE SERRA**  
**RELATÓRIO RESUMIDO DA EXECUÇÃO ORÇAMENTÁRIA**  
**DEMONSTRATIVO DA RECEITA CORRENTE LÍQUIDA**  
**ORÇAMENTOS FISCAL E DA SEGURIDADE SOCIAL**  
Agosto / 2022

RREO - Anexo 3 (LRF, Art 53, inciso I)

R\$ 1,00

ESPECIFICAÇÃO	EVOLUÇÃO DA RECEITA REALIZADA NOS ÚLTIMOS 12 MESES												TOTAL ( ÚLTIMOS 12 MESES )	PREVISÃO ATUALIZADA 2022
	9/2021	10/2021	11/2021	12/2021	1/2022	2/2022	3/2022	4/2022	5/2022	6/2022	7/2022	8/2022		
<b>RECEITAS CORRENTES (I)</b>	6.218.036,56	3.632.009,37	4.134.837,66	5.528.891,40	4.355.475,31	5.127.369,56	4.138.984,42	4.633.734,83	4.943.768,10	7.184.135,45	5.971.225,42	5.085.211,14	60.953.679,22	48.369.619,00
Impostos, Taxas e Contribuições de Melhoria	139.045,12	124.206,26	161.941,42	235.182,75	160.545,69	224.532,55	227.171,43	327.961,55	225.799,79	263.299,39	287.715,25	252.085,12	2.629.486,32	1.549.015,00
IPTU	4.390,24	3.012,08	3.438,76	54.191,85	6.015,13	2.007,53	1.879,61	2.714,96	2.190,21	1.929,35	4.528,14	1.940,77	88.238,63	11.915,00
ISS	12.208,20	21.757,36	54.031,66	57.798,73	76.254,32	25.445,44	43.425,65	149.936,04	45.713,87	70.962,94	116.798,37	71.803,58	746.136,16	321.549,00
ITBI	220,00	1.540,90	2.766,00	3.205,03	10.620,00	2.074,53	9.503,79	6.447,98	5.851,87	2.842,95	2.063,00	1.600,00	48.736,05	56.866,00
IRRF	107.927,93	92.638,88	99.451,53	116.242,94	65.265,32	190.683,14	169.102,51	164.740,96	167.294,88	171.770,26	151.778,15	167.765,65	1.664.662,15	1.133.291,00
Outros Impostos, Taxas e Contribuições de Melhoria	14.298,75	5.257,04	2.253,47	3.744,20	2.390,92	4.321,91	3.259,87	4.121,61	4.748,96	15.793,89	12.547,59	8.975,12	81.713,33	25.394,00
Contribuições	0,00	0,00	0,00	0,00	0,00	0,00	0,00	0,00	0,00	0,00	0,00	0,00	0,00	0,00
Reculta Patrimonial	20.853,57	23.089,44	30.390,03	43.716,96	48.347,71	56.518,92	64.385,23	52.478,60	56.681,92	53.474,33	72.613,77	76.848,25	599.398,73	110.178,00
Reculta Agropecuária	0,00	0,00	0,00	0,00	0,00	0,00	0,00	0,00	0,00	0,00	0,00	0,00	0,00	0,00
Reculta Industrial	0,00	0,00	0,00	0,00	0,00	0,00	0,00	0,00	0,00	0,00	0,00	0,00	0,00	0,00
Reculta de Serviços	0,00	0,00	0,00	3.129,28	562,00	185,50	50,00	0,00	0,00	0,00	0,00	0,00	3.926,78	1.035,00
Transferências Correntes	6.058.137,87	3.484.713,67	3.936.961,17	5.246.572,57	4.146.019,91	4.844.018,12	3.847.377,76	4.252.385,68	4.661.286,39	6.866.654,73	5.610.896,40	4.756.277,77	57.711.302,04	46.680.818,00
Cota-Parte do FPM	1.320.957,20	1.471.987,15	1.911.708,92	2.845.952,07	1.978.387,10	2.761.661,58	1.674.231,30	1.984.556,93	2.207.621,54	2.065.651,24	2.780.236,60	2.019.992,32	25.022.943,95	23.546.097,00
Cota-Parte do ICMS	243.680,25	285.371,27	343.680,48	385.037,99	188.667,01	265.927,49	348.486,91	289.972,95	346.744,49	269.995,80	304.075,40	350.050,48	3.621.690,52	3.025.797,00
Cota-Parte do IPVA	30.389,01	23.794,81	16.142,38	12.525,77	37.968,64	56.542,18	20.388,50	22.115,25	18.863,83	23.165,09	25.897,73	42.912,88	330.706,07	134.233,00
Cota-Parte do ITR	3.535,91	3.313,71	138,77	170,06	18,00	160,12	141,13	21,11	6,45	156,52	74,50	599,65	8.335,93	296,00
Transferências da LC 87/1996	0,00	0,00	0,00	0,00	0,00	0,00	0,00	0,00	0,00	0,00	0,00	0,00	0,00	4.767,00
Transferências da LC 61/1989	2.129,86	2.192,30	2.100,20	2.147,15	1.901,77	1.700,49	1.926,48	1.959,29	1.041,63	1.469,63	1.514,83	1.206,61	21.290,24	24.601,00
Transferências do FUNDEB	1.000.840,77	975.761,35	1.050.714,26	1.334.655,64	1.464.316,36	1.354.533,15	1.261.549,96	1.433.038,89	1.393.343,32	1.428.029,16	1.353.924,05	1.480.431,46	15.531.138,37	13.152.784,00
Outras Transferências Correntes	3.456.604,87	722.293,08	612.476,16	666.083,89	474.761,03	403.493,11	540.653,48	520.721,26	693.665,13	3.078.187,29	1.145.173,29	861.084,37	13.175.196,96	6.792.243,00
Outras Receitas Correntes	0,00	0,00	5.545,04	289,84	0,00	2.114,47	0,00	909,00	0,00	707,00	0,00	0,00	9.565,35	28.573,00
DEDUÇÕES (II)	-319.712,35	-356.893,26	-454.333,98	-476.407,25	-441.008,03	-616.858,16	-408.649,42	-459.333,12	-514.647,13	-471.793,60	-425.968,90	-482.710,93	-5.428.316,13	-5.005.759,00
Contrib. do Servidor para o Plano de Previdência	0,00	0,00	0,00	0,00	0,00	0,00	0,00	0,00	0,00	0,00	0,00	0,00	0,00	0,00
Compensação Financ. entre Regimes Previdência	0,00	0,00	0,00	0,00	0,00	0,00	0,00	0,00	0,00	0,00	0,00	0,00	0,00	0,00
Rendimentos de Aplicações de Recursos Previdenciár	0,00	0,00	0,00	0,00	0,00	0,00	0,00	0,00	0,00	0,00	0,00	0,00	0,00	0,00
Dedução de Receita para Formação do FUNDEB	-319.712,35	-356.893,26	-454.333,98	-476.407,25	-441.008,03	-616.858,16	-408.649,42	-459.333,12	-514.647,13	-471.793,60	-425.968,90	-482.710,93	-5.428.316,13	-5.005.759,00
<b>RECEITA CORRENTE LÍQUIDA (III) = (I - II)</b>	5.898.324,21	3.275.116,11	3.680.503,68	5.052.484,15	3.914.467,28	4.510.511,40	3.730.335,00	4.174.401,71	4.429.120,97	6.712.341,85	5.545.256,52	4.602.500,21	55.525.363,09	43.363.860,00
(-) Transferências obrigatórias da União relativas às emendas individuais(art. 166-A, § 1º, da CF) (IV)	0,00	0,00	0,00	0,00	0,00	0,00	0,00	0,00	0,00	0,00	0,00	0,00	0,00	0,00
<b>RECEITA CORRENTE LÍQUIDA AJUSTADA PARA CÁLCULO DOS LIMITES DE ENDIVIDAMENTO (V) = (III - IV)</b>	5.898.324,21	3.275.116,11	3.680.503,68	5.052.484,15	3.914.467,28	4.510.511,40	3.730.335,00	4.174.401,71	4.429.120,97	6.712.341,85	5.545.256,52	4.602.500,21	55.525.363,09	43.363.860,00
(-) Transferências obrigatórias da União relativas às emendas bancada(art. 166, § 16, da CF) (VI)	0,00	0,00	0,00	0,00	0,00	0,00	0,00	0,00	0,00	0,00	0,00	0,00	0,00	0,00
<b>RECEITA CORRENTE LÍQUIDA AJUSTADA PARA CÁLCULO DOS LIMITES DA DESPESA COM PESSOAL (VII) = (V - VI)</b>	5.898.324,21	3.275.116,11	3.680.503,68	5.052.484,15	3.914.467,28	4.510.511,40	3.730.335,00	4.174.401,71	4.429.120,97	6.712.341,85	5.545.256,52	4.602.500,21	55.525.363,09	43.363.860,00

FONTE: Sistema de Contabilidade Pública, Unidade Responsável: PREFEITURA MUNICIPAL DE PÉ DE SERRA

EDGAR CARNEIRO MIRANDA  
PREFEITO  
17924286500

CLAUDIA ELIZÂNGELA RIOS MIRANDA  
SECRETARIO(A) DE FINANÇAS  
01787808556

JACKSON RIBEIRO AZEVEDO  
CONTADOR  
52224333587

**PREFEITURA MUNICIPAL DE PÉ DE SERRA**  
**RELATÓRIO RESUMIDO DA EXECUÇÃO ORÇAMENTÁRIA**  
**DEMONSTRATIVO DAS RECEITAS E DESPESAS PREVIDENCIÁRIAS E DAS RECEITAS E DESPESAS ASSOCIADAS ÀS PENSÕES E INATIVOS MILITARES**  
**ORÇAMENTO DA SEGURIDADE SOCIAL**  
**JANEIRO A AGOSTO 2022 / BIMESTRE JULHO - AGOSTO**

RREO - ANEXO 4 (LRF, Art 53, inciso II)

Em reais

REGIME PRÓPRIO DE PREVIDÊNCIA DOS SERVIDORES - RPPS						
FUNDO EM CAPITALIZAÇÃO (PLANO PREVIDENCIÁRIO)						
RECEITAS PREVIDENCIÁRIAS - RPPS (FUNDO EM CAPITALIZAÇÃO)	PREVISÃO ATUALIZADA (a)	RECEITAS REALIZADAS Até o Bimestre (b)				
RECEITAS CORRENTES (I)	0,00					
Receita de Contribuições dos Segurados	0,00					
Ativo	0,00					
Inativo	0,00					
Pensionista	0,00					
Receita de Contribuições Patronais	0,00					
Ativo	0,00					
Inativo	0,00					
Pensionista	0,00					
Receita Patrimonial	0,00					
Receitas Imobiliárias	0,00					
Receitas de Valores Mobiliários	0,00					
Outras Receitas Patrimoniais	0,00					
Receita de Serviços	0,00					
Outras Receitas Correntes	0,00					
Compensação Financeira entre os Regimes	0,00					
Aportes Periódicos para Amortização de Déficit Atuarial do RPPS (II)	0,00					
Demais Receitas Correntes	0,00					
RECEITAS DE CAPITAL (III)	0,00					
Alienação de Bens, Direitos e Ativos	0,00					
Amortização de Empréstimos	0,00					
Outras Receitas de Capital	0,00					
<b>TOTAL DAS RECEITAS DO FUNDO EM CAPITALIZAÇÃO - (IV) = (I + III - II)</b>	<b>0,00</b>	<b>0,00</b>				
DESPESAS PREVIDENCIÁRIAS - RPPS (FUNDO EM CAPITALIZAÇÃO)	DOTAÇÃO ATUALIZADA (c)	DESPESAS EMPENHADAS Até o Bimestre (d)	DESPESAS LIQUIDADAS Até o Bimestre (e)	DESPESAS PAGAS Até o Bimestre (f)	INSCRITAS EM RESTOS A PAGAR NÃO PROCESSADOS No Exercício (g)	
Benefícios	0,00	0,00	0,00	0,00	0,00	0,00
Aposentadorias	0,00	0,00	0,00	0,00	0,00	0,00
Pensões por Morte	0,00	0,00	0,00	0,00	0,00	0,00
Outras Despesas Previdenciárias	0,00	0,00	0,00	0,00	0,00	0,00
Compensação Financeira entre os Regimes	0,00	0,00	0,00	0,00	0,00	0,00
Demais Despesas Previdenciárias	0,00	0,00	0,00	0,00	0,00	0,00
<b>TOTAL DAS DESPESAS DO FUNDO EM CAPITALIZAÇÃO (V)</b>	<b>0,00</b>	<b>0,00</b>	<b>0,00</b>	<b>0,00</b>	<b>0,00</b>	<b>0,00</b>
<b>RESULTADO PREVIDENCIÁRIO - FUNDO EM CAPITALIZAÇÃO (VI) = (IV - V)</b>	<b>0,00</b>	<b>0,00</b>	<b>0,00</b>	<b>0,00</b>	<b>0,00</b>	<b>-</b>
RECURSOS RPPS ARRECADADOS EM EXERCÍCIOS ANTERIORES	PREVISÃO ORÇAMENTÁRIA					
VALOR	0,00					
RESERVA ORÇAMENTÁRIA DO RPPS	PREVISÃO ORÇAMENTÁRIA					
VALOR	0,00					
APORTES DE RECURSOS PARA O FUNDO EM CAPITALIZAÇÃO DO RPPS	APORTES REALIZADOS					
Plano de Amortização - Contribuição Patronal Suplementar	0,00					
Plano de Amortização - Aporte Periódico de Valores Predefinidos	0,00					
Outros Aportes para o RPPS	0,00					
Recursos para Cobertura de Déficit Financeiro	0,00					
BENS E DIREITOS DOS RPPS (FUNDO EM CAPITALIZAÇÃO)	SALDO ATUAL					
Caixa e Equivalentes de Caixa	0,00					
Investimentos e Aplicações	0,00					
Outros Bens e Direitos	0,00					



FUNDO EM REPARTIÇÃO (PLANO FINANCEIRO)						
RECEITAS PREVIDENCIÁRIAS - RPPS (FUNDO EM REPARTIÇÃO)	PREVISÃO ATUALIZADA (a)	RECEITAS REALIZADAS Até o Bimestre (b)				
RECEITAS CORRENTES (VII)	0,00	0,00				
Receita de Contribuições dos Segurados	0,00	0,00				
Ativo	0,00	0,00				
Inativo	0,00	0,00				
Pensionista	0,00	0,00				
Receita de Contribuições Patronais	0,00	0,00				
Ativo	0,00	0,00				
Inativo	0,00	0,00				
Pensionista	0,00	0,00				
Receita Patrimonial	0,00	0,00				
Receitas Imobiliárias	0,00	0,00				
Receitas de Valores Mobiliários	0,00	0,00				
Outras Receitas Patrimoniais	0,00	0,00				
Receita de Serviços	0,00	0,00				
Outras Receitas Correntes	0,00	0,00				
Compensação Financeira entre os Regimes	0,00	0,00				
Demais Receitas Correntes	0,00	0,00				
RECEITAS DE CAPITAL (VIII)	0,00	0,00				
Alienação de Bens, Direitos e Ativos	0,00	0,00				
Amortização de Empréstimos	0,00	0,00				
Outras Receitas de Capital	0,00	0,00				
<b>TOTAL DAS RECEITAS DO FUNDO EM REPARTIÇÃO (IX) = (VII + VIII)</b>	<b>0,00</b>	<b>0,00</b>				
DESPESAS PREVIDENCIÁRIAS - RPPS (FUNDO EM REPARTIÇÃO)	DOTAÇÃO ATUALIZADA (c)	DESPESAS EMPENHADAS Até o Bimestre (d)	DESPESAS LIQUIDADAS Até o Bimestre (e)	DESPESAS PAGAS Até o Bimestre (f)	INSCRITAS EM RESTOS A PAGAR NÃO PROCESSADOS No Exercício (g)	
Benefícios	0,00	0,00	0,00	0,00	0,00	
Aposentadorias	0,00	0,00	0,00	0,00	0,00	
Pensões por Morte	0,00	0,00	0,00	0,00	0,00	
Outras Despesas Previdenciárias	0,00	0,00	0,00	0,00	0,00	
Compensação Financeira entre os Regimes	0,00	0,00	0,00	0,00	0,00	
Demais Despesas Previdenciárias	0,00	0,00	0,00	0,00	0,00	
<b>TOTAL DAS DESPESAS DO FUNDO EM REPARTIÇÃO (X)</b>	<b>0,00</b>	<b>0,00</b>	<b>0,00</b>	<b>0,00</b>	<b>0,00</b>	
<b>RESULTADO PREVIDENCIÁRIO - FUNDO EM REPARTIÇÃO (XI) = (IX - X)</b>	<b>0,00</b>	<b>0,00</b>	<b>0,00</b>	<b>0,00</b>	<b>-</b>	
APORTES DE RECURSOS PARA O FUNDO EM REPARTIÇÃO DO RPPS		APORTES REALIZADOS				
Recursos para Cobertura de Insuficiências Financeiras		0,00				
Recursos para Formação de Reserva		0,00				
BENS E DIREITOS DOS RPPS (FUNDO EM REPARTIÇÃO)		SALDO ATUAL				
Caixa e Equivalentes de Caixa		0,00				
Investimentos e Aplicações		0,00				
Outros Bens e Direitos		0,00				
ADMINISTRAÇÃO DO REGIME PRÓPRIO DE PREVIDÊNCIA DOS SERVIDORES - RPPS						
RECEITAS DA ADMINISTRAÇÃO - RPPS	PREVISÃO ATUALIZADA (a)	RECEITAS REALIZADAS Até o Bimestre (b)				
Receitas Correntes	0,00	0,00				
<b>TOTAL DAS RECEITAS DA ADMINISTRAÇÃO RPPS (XII)</b>	<b>0,00</b>	<b>0,00</b>				
DESPESAS DA ADMINISTRAÇÃO - RPPS	DOTAÇÃO ATUALIZADA (c)	DESPESAS EMPENHADAS Até o Bimestre (d)	DESPESAS LIQUIDADAS Até o Bimestre (e)	DESPESAS PAGAS Até o Bimestre (f)	INSCRITAS EM RESTOS A PAGAR NÃO PROCESSADOS No Exercício (g)	
Despesas Correntes (XIII)	0,00	0,00	0,00	0,00	0,00	
Pessoal e Encargos Sociais	0,00	0,00	0,00	0,00	0,00	
Demais Despesas Correntes	0,00	0,00	0,00	0,00	0,00	
Despesas de Capital (XIV)	0,00	0,00	0,00	0,00	0,00	
<b>TOTAL DAS DESPESAS DA ADMINISTRAÇÃO RPPS (XV)=(XIII + XIV)</b>	<b>0,00</b>	<b>0,00</b>	<b>0,00</b>	<b>0,00</b>	<b>0,00</b>	
<b>RESULTADO DA ADMINISTRAÇÃO RPPS (XVI)=(XII - XV)</b>	<b>0,00</b>	<b>0,00</b>	<b>0,00</b>	<b>0,00</b>	<b>-</b>	
BENS E DIREITOS - ADMINISTRAÇÃO DO RPPS		SALDO ATUAL				
Caixa e Equivalentes de Caixa		0,00				
Investimentos e Aplicações		0,00				
Outros Bens e Direitos		0,00				

BENEFÍCIOS PREVIDENCIÁRIOS MANTIDOS PELO TESOUREO					
RECEITAS PREVIDENCIÁRIAS (BENEFÍCIOS MANTIDOS PELO TESOUREO)	PREVISÃO ATUALIZADA (a)	RECEITAS REALIZADAS Até o Bimestre (b)			
Contribuições dos Servidores	0,00	0,00			
Demais Receitas Previdenciárias	0,00	0,00			
<b>TOTAL DAS RECEITAS (BENEFÍCIOS MANTIDOS PELO TESOUREO) (XVII)</b>	<b>0,00</b>	<b>0,00</b>			


  

DESPESAS PREVIDENCIÁRIAS (BENEFÍCIOS MANTIDOS PELO TESOUREO)	DOTAÇÃO ATUALIZADA (c)	DESPESAS EMPENHADAS Até o Bimestre (d)	DESPESAS LIQUIDADAS Até o Bimestre (e)	DESPESAS PAGAS Até o Bimestre (f)	INSCRITAS EM RESTOS A PAGAR NÃO PROCESSADOS No Exercício (g)
Aposentadorias	0,00	0,00	0,00	0,00	0,00
Pensões	0,00	0,00	0,00	0,00	0,00
Outras Despesas Previdenciárias	0,00	0,00	0,00	0,00	0,00
<b>TOTAL DAS DESPESAS (BENEFÍCIOS MANTIDOS PELO TESOUREO) (XVIII)</b>	<b>0,00</b>	<b>0,00</b>	<b>0,00</b>	<b>0,00</b>	<b>0,00</b>
<b>RESULTADO DOS BENEFÍCIOS MANTIDOS PELO TESOUREO (XIX) = (XVII - XVIII)</b>	<b>0,00</b>	<b>0,00</b>	<b>0,00</b>	<b>0,00</b>	<b>-</b>

EDGAR CARNEIRO MIRANDA  
PREFEITO  
17924286500

CLAUDIA ELIZÂNGELA RIOS MIRANDA  
SECRETARIO(A) DE FINANÇAS  
01787808556

JACKSON RIBEIRO AZEVEDO  
CONTADOR  
52224333587

 <p>Sistema de Informações Contábeis e Fiscais do Setor Público Brasileiro</p> <p><b>TESOURO NACIONAL</b></p>	<b>Relatório Resumido de Execução Orçamentária</b>
	<b>Prefeitura Municipal de Pé de Serra - BA (Poder Executivo)</b>
	<b>Orçamentos Fiscal e da Seguridade Social</b>
	<b>CNPJ: 13232913000185</b>
	<b>Exercício: 2022</b>
	<b>Período de referência: 4º bimestre</b>

**RREO-Anexo 04 | Tabela 4 - Demonstrativo das Receitas e Despesas Previdenciárias do RPPS**

Notas Explicativas	Valores 31/08/2022
Notas Explicativas	-
Notas Explicativas	-


**RREO-Anexo 06 | Tabela 6.3 - Demonstrativo dos Resultados Primário e Nominal - Municípios**

Cálculo Acima da Linha - Receitas Primárias	Receita Orçamentária	
	PREVISÃO ATUALIZADA	Até o Bimestre / 2022 RECEITAS REALIZADAS (a)
<b>Cálculo Acima da Linha - Receitas Primárias</b>	-	-
RECEITAS CORRENTES (I)	43.363.860,00	37.617.912,81
Impostos, Taxas e Contribuições de Melhoria	1.549.015,00	1.969.110,77
IPTU	11.915,00	23.205,70
ISS	321.549,00	600.340,21
ITBI	56.866,00	41.004,12
IRRF	1.133.291,00	1.248.400,87
Outros Impostos, Taxas e Contribuições de Melhoria	25.394,00	56.159,87
Contribuições		
Receita Patrimonial	110.178,00	481.348,73
Aplicações Financeiras (II)	110.178,00	481.348,73
Outras Receitas Patrimoniais		
Transferências Correntes	41.675.059,00	35.162.925,34
Cota-Parte do FPM	19.172.403,00	14.173.958,94
Cota-Parte do ICMS	2.420.638,00	1.891.136,58
Cota-Parte do IPVA	107.386,00	198.283,88
Cota-Parte do ITR	237,00	942,03
Transferências da LC 87/1996	4.767,00	
Transferências da LC nº 61/1989		
Transferências do FUNDEB	13.152.784,00	11.169.166,35
Outras Transferências Correntes	6.816.844,00	7.729.437,56
Demais Receitas Correntes	29.608,00	4.527,97
Outras Receitas Financeiras (III)		
Receitas Correntes Restantes	29.608,00	4.527,97
RECEITAS PRIMÁRIAS CORRENTES (IV) = (I - II - III)	43.253.682,00	37.136.564,08
RECEITAS DE CAPITAL (V)	2.239.561,06	0,00
Operações de Crédito (VI)		
Amortização de Empréstimos (VII)		
Alienação de Bens	0,00	0,00
Receitas de Alienação de Investimentos Temporários (VIII)		
Receitas de Alienação de Investimentos Permanentes (IX)		
Outras Alienações de Bens		
Transferências de Capital	2.239.561,06	0,00
Convênios		
Outras Transferências de Capital	2.239.561,06	
Outras Receitas de Capital	0,00	0,00
Outras Receitas de Capital Não Primárias (X)		
Outras Receitas de Capital Primárias		
RECEITAS PRIMÁRIAS DE CAPITAL (XI) = (V - VI - VII - VIII - IX - X)	2.239.561,06	0,00
RECEITA PRIMÁRIA TOTAL (XII) = (IV + XI)	45.493.243,06	37.136.564,08

 <p>Sistema de Informações Contábeis e Fiscais do Poder Público Brasileiro</p> <p><b>TESOURO NACIONAL</b></p>	<b>Relatório Resumido de Execução Orçamentária</b>
	<b>Prefeitura Municipal de Pé de Serra - BA (Poder Executivo)</b>
	<b>Orçamentos Fiscal e da Seguridade Social</b>
	<b>CNP.J: 13232913000185</b>
	<b>Exercício: 2022</b>
<b>Período de referência: 4º bimestre</b>	

**RREO-Anexo 06 | Tabela 6.3 - Demonstrativo dos Resultados Primário e Nominal - Municípios**

	Despesa Orçamentária						
	Até o Bimestre / 2022						
	DOTAÇÃO ATUALIZADA	DESPESAS EMPENHADAS	DESPESAS LIQUIDADAS	DESPESAS PAGAS (b)	RESTOS A PAGAR PROCESSADOS PAGOS (b)	RESTOS A PAGAR NÃO PROCESSADOS LIQUIDADOS	PAGOS (c)
Calculo Acima da Linha - Despesas Primárias							
DESPESAS CORRENTES (XIII)	43.642.418,15	42.018.382,00	36.890.953,59	35.073.461,83	810.274,24	0,00	0,00
Pessoal e Encargos Sociais	23.338.582,33	23.093.985,73	20.518.090,08	20.081.077,64	102.954,13		
Juros e Encargos da Dívida (XM)	121.342,84	121.342,63	121.342,63	121.342,63			
Outras Despesas Correntes	20.182.492,98	18.827.053,64	15.251.520,87	14.871.041,56	701.320,11		
DESPESAS PRIMÁRIAS CORRENTES (XV) = (XIII - XIV)	43.521.075,21	41.897.038,37	35.769.610,96	34.952.119,20	810.274,24	0,00	0,00
DESPESAS DE CAPITAL (XVI)	4.231.077,91	2.697.686,23	2.060.655,43	2.060.655,43	32.449,46	195.000,00	195.000,00
Investimentos	3.180.077,91	1.651.686,23	1.196.249,91	1.196.249,91	32.449,46	195.000,00	195.000,00
Inversões Financeiras	47.000,00	47.000,00	34.000,00	34.000,00	0,00	0,00	0,00
Concessão de Empréstimos e Financiamentos (XVII)							
Aquisição de Título de Capital já Integralizado (XVIII)							
Aquisição de Título de Crédito (XIX)							
Demais Inversões Financeiras	47.000,00	47.000,00	34.000,00	34.000,00			
Amortização da Dívida (XX)	1.004.000,00	999.000,00	830.405,52	830.405,52			
DESPESAS PRIMÁRIAS DE CAPITAL (XXI) = (XVI - XVII - XVIII - XIX - XX)	3.227.077,91	1.698.666,23	1.230.249,91	1.230.249,91	32.449,46	195.000,00	195.000,00
RESERVA DE CONTINGÊNCIA (XXII)	200.000,00						
DESPESA PRIMÁRIA TOTAL (XXIII) = (XV + XXI + XXII)	46.948.153,12	43.595.725,60	36.999.860,86	36.182.369,11	842.723,70	195.000,00	195.000,00

 <p>Sistema de Informações Contábeis e Fiscais do Setor Público Brasileiro</p> <p>TESOURO NACIONAL</p>	<b>Relatório Resumido de Execução Orçamentária</b>
	<b>Prefeitura Municipal de Pé de Serra - BA (Poder Executivo)</b>
	<b>Orçamentos Fiscal e da Seguridade Social</b>
	<b>CNPJ: 13232913000185</b>
	<b>Exercício: 2022</b>
	<b>Período de referência: 4º bimestre</b>

**RREO-Anexo 06 | Tabela 6.3 - Demonstrativo dos Resultados Primário e Nominal - Municípios**

Resultado Primário - Acima da Linha	Até o Bimestre / 2022
	VALOR
<b>Resultado Primário - Acima da Linha</b>	-
RESULTADO PRIMÁRIO - Acima da Linha (XXIV) = (XIIa - (XXIIIa + XXIIIb + XXIIIc))	-83.528,73

**RREO-Anexo 06 | Tabela 6.3 - Demonstrativo dos Resultados Primário e Nominal - Municípios**

Meta Fiscal para o Resultado Primário	Meta Fixada na LDO
	VALOR CORRENTE
<b>Meta Fiscal para o Resultado Primário</b>	-
Meta fixada no Anexo de Metas Fiscais da LDO para o exercício de referência	827.188,00

**RREO-Anexo 06 | Tabela 6.3 - Demonstrativo dos Resultados Primário e Nominal - Municípios**

Juros Nominais	Até o Bimestre 2022
	VALOR
<b>Juros Nominais</b>	-
Juros, Encargos e Variações Monetárias Ativos (XXV)	481.348,73
Juros, Encargos e Variações Monetárias Passivos (XXVI)	116.032,47

**RREO-Anexo 06 | Tabela 6.3 - Demonstrativo dos Resultados Primário e Nominal - Municípios**

Resultado Nominal - Acima da Linha	Até o Bimestre / 2022
	VALOR
<b>Resultado Nominal - Acima da Linha</b>	-
RESULTADO NOMINAL - Acima da Linha (XXVII) = XXIV + (XXV - XXVI)	281.787,53

**RREO-Anexo 06 | Tabela 6.3 - Demonstrativo dos Resultados Primário e Nominal - Municípios**

Meta Fiscal para o Resultado Nominal	Meta Fixada na LDO
	VALOR CORRENTE
<b>Meta Fiscal para o Resultado Nominal</b>	-
Meta fixada no Anexo de Metas Fiscais da LDO para o exercício de referência	931.189,50

**RREO-Anexo 06 | Tabela 6.3 - Demonstrativo dos Resultados Primário e Nominal - Municípios**


Cálculo Abaixo da Linha - Resultado Nominal	Saldo	
	Em 31/12/2021 (a)	Até o Bimestre 2022 (b)
<b>Cálculo Abaixo da Linha - Resultado Nominal</b>	-	-
DÍVIDA CONSOLIDADA (XXVIII)	15.593.621,79	14.378.609,75
DEDUÇÕES (XXIX)	7.500.804,46	8.218.860,80
Disponibilidade de Caixa	7.500.804,46	8.218.860,80
Disponibilidade de Caixa Bruta	8.610.361,19	8.485.693,83
(-) Restos a Pagar Processados (XXX)	1.109.556,73	266.833,03
(-) Depósitos Restituíveis e Valores Vinculados	0,00	0,00
Demais Haveres Financeiros	0,00	0,00
DÍVIDA CONSOLIDADA LÍQUIDA (XXXI) = (XXVIII - XXIX)	8.092.817,33	6.159.748,95

**RREO-Anexo 06 | Tabela 6.3 - Demonstrativo dos Resultados Primário e Nominal - Municípios**

Resultado Nominal - Abaixo da Linha	Até o Bimestre
	VALOR
<b>Resultado Nominal - Abaixo da Linha</b>	-
RESULTADO NOMINAL - Abaixo da Linha (XXXII) = (XXXIa - XXXIb)	1.933.068,38

**RREO-Anexo 06 | Tabela 6.3 - Demonstrativo dos Resultados Primário e Nominal - Municípios**

Ajuste Metodológico	Até o Bimestre 2022
	VALOR
<b>Ajuste Metodológico</b>	-
VARIAÇÃO SALDO RPP = (XXXIII) = (XXXa - XXXb)	842.723,70
RECEITA DE ALIENAÇÃO DE INVESTIMENTOS PERMANENTES (IX)	0,00
PASSIVOS RECONHECIDOS NA DC (XXXIV)	0,00
VARIAÇÃO CAMBIAL (XXXV)	0,00
PAGAMENTO DE PRECATÓRIOS INTEGRANTES DA DC (XXXVI)	362.835,18
AJUSTES RELATIVOS AO RPPS (XXXVII)	0,00
OUTROS AJUSTES (XXXVIII)	-445.721,97
RESULTADO NOMINAL AJUSTADO - Abaixo da Linha (XXXIX) = (XXXII - XXXIII - IX + XXXIV + XXXV - XXXVI + XXXVII + XXXVIII)	281.787,53

 Sistema de Informações Contábeis e Fiscais do Setor Público Brasileiro TESOURO NACIONAL	<b>Relatório Resumido de Execução Orçamentária</b>
	<b>Prefeitura Municipal de Pé de Serra - BA (Poder Executivo)</b>
	<b>Orçamentos Fiscal e da Seguridade Social</b>
	<b>CNPJ: 13232913000185</b>
	<b>Exercício: 2022</b>
	<b>Período de referência: 4º bimestre</b>

**RREO-Anexo 06 | Tabela 6.3 - Demonstrativo dos Resultados Primário e Nominal - Municípios**

Resultado Primário - Abaixo da Linha	Até o Bimestre
	VALOR
Resultado Primário - Abaixo da Linha	-
RESULTADO PRIMÁRIO - Abaixo da Linha (XL) = XXXIX - (XXV - XXVI)	-83.528,73

**RREO-Anexo 06 | Tabela 6.3 - Demonstrativo dos Resultados Primário e Nominal - Municípios**

Informações Adicionais	PREVISÃO ORÇAMENTÁRIA
	PREVISÃO ORÇAMENTÁRIA
Informações Adicionais	-
SALDO DE EXERCÍCIOS ANTERIORES	
Recursos Arrecadados em Exercícios Anteriores - RPPS	
Superávit Financeiro Utilizado para Abertura e Reabertura de Créditos Adicionais	
RESERVA ORÇAMENTÁRIA DO RPPS	

**RREO-Anexo 06 | Tabela 6.3 - Demonstrativo dos Resultados Primário e Nominal - Municípios**

Notas Explicativas	Valores
	31/08/2022
Notas Explicativas	-
Notas Explicativas	


 <p>Sistema de Informações Contábeis e Fiscais do Setor Público Brasileiro</p> <p><b>TESOURO NACIONAL</b></p>	<b>Relatório Resumido de Execução Orçamentária</b>	
	<b>Prefeitura Municipal de Pé de Serra - BA (Poder Executivo)</b>	
	<b>Orçamentos Fiscal e da Seguridade Social</b>	
	<b>CNP.J: 13232913000185</b>	
	<b>Exercício: 2022</b>	
<b>Período de referência: 4º bimestre</b>		

**RREO-Anexo 07 | Tabela 7.0 - Demonstrativo dos Restos à Pagar por Poder e Órgão - Municípios**

Poder/Orgão	Poder/Orgão											
	RESTOS A PAGAR PROCESSADOS					RESTOS A PAGAR NÃO PROCESSADOS						
	Inscritos Em Exercícios Anteriores (f)	Em 31 de dezembro de 2021 (b)	Pagos (c)	Cancelados (d)	Saldo a = (a-b) + (c-d)	Inscritos Em Exercícios Anteriores (f)	Em 31 de dezembro de 2021 (g)	Liquidadas (h)	Pagos (i)	Cancelados (j)	Saldo k = (f-g) + (i-j)	Saldo Total L = (e+k)
RESTOS A PAGAR (EXCETO INTRAORÇAMENTÁRIOS) (I)	21.992,67	877.564,06	842.723,70	0,00	296.833,03	0,00	552.700,00	195.000,00	195.000,00	0,00	358.700,00	625.533,03
PODER EXECUTIVO	21.992,67	877.564,06	842.723,70	0,00	296.833,03	0,00	552.700,00	195.000,00	195.000,00	0,00	358.700,00	625.533,03
PODER LEGISLATIVO	0,00	0,00	0,00	0,00	0,00	0,00	0,00	0,00	0,00	0,00	0,00	0,00
Camera Municipal												
Restos de Exercícios Anteriores												
RESTOS A PAGAR (INTRAORÇAMENTÁRIOS) (II)	21.992,67	877.564,06	842.723,70	0,00	296.833,03	0,00	552.700,00	195.000,00	195.000,00	0,00	358.700,00	625.533,03
TOTAL (III = I+II)	21.992,67	877.564,06	842.723,70	0,00	296.833,03	0,00	552.700,00	195.000,00	195.000,00	0,00	358.700,00	625.533,03

**RREO-Anexo 07 | Tabela 7.0 - Demonstrativo dos Restos à Pagar por Poder e Órgão - Municípios**

Poder/Orgão - Itens	Poder/Orgão - Itens											
	RESTOS A PAGAR PROCESSADOS					RESTOS A PAGAR NÃO PROCESSADOS						
	Inscritos Em Exercícios Anteriores (f)	Em 31 de dezembro de 2021 (b)	Pagos (c)	Cancelados (d)	Saldo a = (a-b) + (c-d)	Inscritos Em Exercícios Anteriores (f)	Em 31 de dezembro de 2021 (g)	Liquidadas (h)	Pagos (i)	Cancelados (j)	Saldo k = (f-g) + (i-j)	Saldo Total L = (e+k)
RESTOS A PAGAR (INTRAORÇAMENTÁRIOS) (I)	0,00	0,00	0,00	0,00	0,00	0,00	0,00	0,00	0,00	0,00	0,00	0,00
PODER EXECUTIVO	0,00	0,00	0,00	0,00	0,00	0,00	0,00	0,00	0,00	0,00	0,00	0,00
PODER LEGISLATIVO	0,00	0,00	0,00	0,00	0,00	0,00	0,00	0,00	0,00	0,00	0,00	0,00
Camera Municipal												
Restos de Exercícios Anteriores												
TOTAL (II = I+II)	0,00	0,00	0,00	0,00	0,00	0,00	0,00	0,00	0,00	0,00	0,00	0,00

 Sistema de Informações Contábeis e Fiscais do Setor Público Brasileiro TESOURO NACIONAL	<b>Relatório Resumido de Execução Orçamentária</b>
	<b>Prefeitura Municipal de Pé de Serra - BA (Poder Executivo)</b>
	<b>Orçamentos Fiscal e da Seguridade Social</b>
	<b>CNPJ: 13232913000185</b>
	<b>Exercício: 2022</b>
	<b>Período de referência: 4º bimestre</b>

**RREO-Anexo 07 | Tabela 7.0 - Demonstrativo dos Restos à Pagar por Poder e Órgão - Municípios**

Notas Explicativas	Valores 31/08/2022
Notas Explicativas	-
Notas Explicativas	-

**RREO-Anexo 13 | Tabela 13.0 - Demonstrativo das Parcerias Público-Privadas**

Impactos das Contratações de PPP	Especificação de PPP	
	SALDO TOTAL EM 31 DE DEZEMBRO DO EXERCÍCIO ANTERIOR	SALDO FINAL ATÉ O BIMESTRE
<b>Impactos das Contratações de PPP</b>	-	-
TOTAL DE ATIVOS	0,00	0,00
Ativos Constituídos pela SPE		
TOTAL DE PASSIVOS	0,00	0,00
Obrigações decorrentes de Ativos Constituídos pela SPE		
Provisões de PPP		
Outros Passivos		
ATOS POTENCIAIS PASSIVOS	0,00	0,00
Obrigações Contratuais		
Riscos não Provisonados		
Garantias Concedidas		
Outros Passivos Contingentes		



**PREFEITURA MUNICIPAL DE PE DE SERRA**  
**RELATÓRIO RESUMIDO DA EXECUÇÃO ORÇAMENTÁRIA**  
**DEMONSTRATIVO DAS RECEITAS E DESPESAS COM MANUTENÇÃO E DESENVOLVIMENTO DO ENSINO - MDE**  
**ORÇAMENTOS FISCAL E DA SEGURIDADE SOCIAL**  
**JANEIRO A AGOSTO 2022/ BIMESTRE JULHO - AGOSTO**

RREO - Anexo 8 (LDB. art 72)

R\$ 1,00

**RECEITAS RESULTANTE DE IMPOSTOS (Arts.212 e 212-A da Constituição Federal)**

RECEITA RESULTANTE DE IMPOSTOS (caput do art. 212 da Constituição)	PREVISÃO ATUALIZADA (a)	RECEITAS REALIZADAS Até o Bimestre (b)
<b>1- RECEITA DE IMPOSTOS</b>	1.523.621,00	1.912.950,90
1.1- Receita Resultante de Imposto sobre a Propriedade Predial e Territorial Urbana - IPTU	11.915,00	23.205,70
1.2- Receita Resultante do Imposto sobre Transmissão Inter Vivos - ITBI	56.866,00	41.004,12
1.3- Receita Resultante do Imposto sobre Serviços de Qualquer Natureza - ISS	321.549,00	600.340,21
1.4- Receita Resultante do Imposto de Renda Retido na Fonte - IRRF	1.133.291,00	1.248.400,87
<b>2- RECEITA DE TRANSFERÊNCIAS CONSTITUCIONAIS E LEGAIS</b>	26.731.028,00	20.100.604,82
2.1- Cota-Parte - FPM	23.546.097,00	17.472.338,61
2.1.1- Parcela referente à CF, art. 159, I, alínea b	21.868.470,00	17.472.338,61
2.1.2- Parcela referente à CF, art. 159, I, alínea d e e	1.677.627,00	0,00
2.2- Cota-Parte - ICMS	3.025.797,00	2.363.920,53
2.3- Cota-Parte IPI-Exportação	24.891,00	12.720,73
2.4- Cota-Parte ITR	296,00	1.177,48
2.5- Cota-Parte IPVA	134.233,00	247.854,10
2.6- Cota-Parte IOF-Ouro	0,00	0,00
2.7- Compensações Financeiras Provenientes de Impostos e Transferências Constitucionais	4,00	2.593,37
<b>3 - Total da Receita Resultante de impostos (1 + 2)</b>	28.254.649,00	22.013.555,72
<b>4 - Total Destinado ao Fundeb - 20 % DE ((2.1.1)+(2.2)+(2.3)+(2.4)+(2.5))</b>	5.010.679,40	4.019.602,29
<b>5 - VALOR MÍNIMO A SER APLICADO ALÉM DO VALOR DESTINADO AO FUNDEF - 5% DE ((2.1.1)+(2.2)+(2.3)+(2.4)+(2.5))+25% de ((1.1.1)+(1.3)+1.4)+(2.1.2)+(2.6)+(2.7))</b>	2.052.982,85	1.483.786,64

**FUNDEB**

RECEITAS RECEBIDAS DO FUNDEB NO EXERCÍCIO	PREVISÃO ATUALIZADA (a)	RECEITAS REALIZADAS Até o Bimestre (b)
<b>6- RECEITAS RECEBIDAS DO FUNDEB</b>	13.153.495,00	9.623.952,95
6.1 - FUNDEB - Impostos e Transferências de Impostos	9.985.746,00	6.803.693,27
6.1.1- Principal	9.984.000,00	6.803.693,27
6.1.2- Rendimentos de Aplicação Financeira	1.746,00	0,00
6.2- FUNDEB - Complementação da União - VAAF	3.160.818,00	1.401.724,23
6.2.1- Principal	3.160.818,00	1.401.724,23
6.2.2- Rendimentos de Aplicação Financeira	0,00	0,00
6.3- FUNDEB - Complementação da União - VAAT	6.931,00	1.418.535,45
6.3.1- Principal	6.931,00	1.418.535,45
6.3.2- Rendimentos de Aplicação Financeira	0,00	0,00
7- RESULTADO LÍQUIDO DAS TRANSFERÊNCIAS DO FUNDEB (6.1.1 - 4)	4.973.320,60	2.784.090,98
RECURSOS RECEBIDOS EM EXERCÍCIOS ANTERIORES E NÃO UTILIZADOS (SUPERÁVIT)	VALOR	
8- TOTAL DOS RECURSOS DE SUPERÁVIT		23.838,17
8.1- SUPERÁVIT DO EXERCÍCIO IMEDIATAMENTE ANTERIOR		23.838,17
8.2- SUPERÁVIT RESIDUAL DE OUTROS EXERCÍCIOS		0,00
<b>9- TOTAL DOS RECURSOS DO FUNDEB DISPONÍVEIS PARA UTILIZAÇÃO (6 + 8)</b>		9.647.791,12

DESPESAS COM RECURSOS DO FUNDEB (Por Área de Atuação)	DOTAÇÃO ATUALIZADA (c)	DESPESAS EMPENHADAS Até o Bimestre (d)	DESPESAS LIQUIDADAS Até o Bimestre	DESPESAS PAGAS Até o Bimestre	INSCRITAS EM RESTOS A PAGAR NÃO PROCESSADOS <sup>7</sup> (g)
<b>10- PROFISSIONAIS DA EDUCAÇÃO BÁSICA</b>	9.602.281,90	9.593.800,00	9.427.876,64	9.262.399,37	0,00
10.1- Educação Infantil	1.734.320,00	1.729.100,00	1.728.605,55	1.688.311,34	0,00
10.1.1- Creche	0,00	0,00	0,00	0,00	0,00
10.1.2- Pré-escola	1.734.320,00	1.729.100,00	1.728.605,55	1.688.311,34	0,00
10.2- Ensino Fundamental	7.867.961,90	7.864.700,00	7.699.271,09	7.574.088,03	0,00
11- OUTRAS DESPESAS	891.438,10	831.871,39	701.548,09	700.942,09	0,00
11.1- Educação Infantil	1.000,00	0,00	0,00	0,00	0,00
11.1.1- Creche	0,00	0,00	0,00	0,00	0,00
11.1.2- Pré-escola	1.000,00	0,00	0,00	0,00	0,00
11.2- Ensino Fundamental	890.438,10	831.871,39	701.548,09	700.942,09	0,00
<b>12 - TOTAL DAS DESPESAS COM RECURSOS DO FUNDEB (10 + 11)</b>	10.493.720,00	10.425.671,39	10.129.424,73	9.963.341,46	0,00

**INDICADORES DO FUNDEB**

DESPESAS CUSTEADAS COM RECEITAS DO FUNDEB RECEBIDAS NO EXERCÍCIO	DESPESAS EMPENHADAS Até o Bimestre (d)	DESPESAS LIQUIDADAS Até o Bimestre (e)	DESPESAS PAGAS Até o Bimestre (f)	INSCRITAS EM RESTOS A PAGAR NÃO PROCESSADOS (g)	INSCRITAS EM RESTOS A PAGAR NÃO PROCESSADOS SEM DISPONIBILIDADE DE CAIXA (h)
13- Total das Despesas do FUNDEB com Profissionais da Educação Básica	9.593.800,00	9.427.876,64	9.262.399,37	0,00	0,00
14- Total das Despesas custeadas com FUNDEB - Impostos e Transferências de Impostos	7.605.411,71	7.309.165,05	7.143.081,78	0,00	0,00
15- Total das Despesas custeadas com FUNDEB - Complementação da União - VAAF	1.401.724,23	1.401.724,23	1.401.724,23	0,00	0,00
16- Total das Despesas custeadas com FUNDEB - Complementação da União - VAAT	1.418.535,45	1.418.535,45	1.418.535,45	0,00	0,00
17- Total das Despesas custeadas com FUNDEB - Complementação da União - VAAT Aplicadas na Educaç	0,00	0,00	0,00	0,00	0,00
18- Total das Despesas custeadas com FUNDEB - Complementação da União - VAAT Aplicadas em Despe	0,00	0,00	0,00	0,00	0,00

INDICADORES - Art. 212-A, inciso XI e 3º - Constituição Federal	VALOR EXIGIDO		VALOR APLICADO		VALOR CONSIDERADO APÓS DEDUÇÕES	% APLICADO
	(i)	(j)	(k)	(l)	(m)	(n)
19- Mínimo de 70% do FUNDEB na Remuneração dos Profissionais da Educação Básica	6.736.767,06	9.427.876,64	9.427.876,64	97,96		
20 - Percentual de 50% da Complementação da União ao FUNDEB (VAAT) na Educação Infantil	709.267,72	0,00	0,00	0,00		
21- Mínimo de 15% da Complementação da União ao FUNDEB - VAAT em Despesas de Capital	212.780,32	0,00	0,00	0,00		
INDICADOR - Art. 25, 3º Lei nº 14.113, de 2020 - (Máximo de 10% de Superávit)	VALOR MÁXIMO PERMITIDO		VALOR NÃO APLICADO		VALOR NÃO APLICADO APÓS AJUSTE	% APLICADO
	(m)	(n)	(o)	(p)	(q)	(r)
22- Total da Receita Recebida e não Aplicada no Exercício	962.395,30	(505.471,78)	(505.471,78)	(5,25)		
INDICADOR - Art.25, § 3º - Lei nº 14.113, de 2020 - (Aplicação do Superávit de Exercício Anterior)	VALOR DE SUPERÁVIT PERMITIDO NO EXERCÍCIO ANTERIOR	VALOR NÃO APLICADO NO EXERCÍCIO	VALOR DE SUPERÁVIT APLICADO ATÉ O PRIMEIRO	VALOR APLICADO ATÉ O PRIMEIRO QUADRIMESTRE QUE INTEGRARÁ O LIMITE CONSTITUCIONAL	VALOR APLICADO APÓS O PRIMEIRO QUADRIMESTRE	VALOR NÃO APLICADO
	(q)	(r)	(s)	(t)	(u)	(v)
23- Total das Despesas custeadas com Superávit do FUNDEB	0,00	0,00	0,00	0,00	0,00	
23.1- Total das Despesas custeadas com FUNDEB - Impostos e Transferências de Impostos	0,00	0,00	0,00	0,00	0,00	
23.2- Total das Despesas custeadas com FUNDEB - Complementação da União (VAAF + VAAT)	0,00	0,00	0,00	0,00	0,00	
DESPESAS COM MANUTENÇÃO E DESENVOLVIMENTO DO ENSINO – MDE - CUSTEADAS COM RECEITA DE IMPOSTOS (EXCETO FUNDEB)						
DESPESAS COM AÇÕES TÍPICAS DE MDE - RECEITAS DE IMPOSTOS EXCETO FUNDEB (Por Área de Atuação)	DOTAÇÃO ATUALIZADA	DESPESAS EMPENHADAS Até o Bimestre	DESPESAS LIQUIDADAS Até o Bimestre	DESPESAS PAGAS Até o Bimestre	INSCRITAS EM RESTOS A PAGAR NÃO PROCESSADOS	
	(c)	(d)	(e)	(f)	(g)	
24- EDUCAÇÃO INFANTIL	0,00	0,00	0,00	0,00	0,00	
24.1- Creche	0,00	0,00	0,00	0,00	0,00	
24.2- Pré-escola	0,00	0,00	0,00	0,00	0,00	
25- ENSINO FUNDAMENTAL	1.557.669,75	1.556.544,75	1.286.911,31	1.197.828,61	0,00	
<b>26- TOTAL DAS DESPESAS COM AÇÕES TÍPICAS DE MDE (24 + 25)</b>	<b>1.557.669,75</b>	<b>1.556.544,75</b>	<b>1.286.911,31</b>	<b>1.197.828,61</b>	<b>0,00</b>	
APURAÇÃO DAS DESPESAS PARA FINS DE LIMITE MÍNIMO CONSTITUCIONAL						VALOR
27- TOTAL DAS DESPESAS DE MDE CUSTEADAS COM RECURSOS DE IMPOSTOS (FUNDEB E RECEITA DE IMPOSTOS) = (L14(d ou e) + L26(d ou e) + L23.1(t))						8.596.076,36
28 (-) RESULTADO LÍQUIDO DAS TRANSFERÊNCIAS DO FUNDEB = (L7)						2.784.090,98
29 (-) RESTOS A PAGAR NÃO PROCESSADOS INSCRITOS NO EXERCÍCIO SEM DISPONIBILIDADE FINANCEIRA DE RECURSOS DO FUNDEB IMPOSTOS4 = (L14h)						0,00
30 (-) RESTOS A PAGAR NÃO PROCESSADOS INSCRITOS NO EXERCÍCIO SEM DISPONIBILIDADE FINANCEIRA DE RECURSOS DE IMPOSTOS						0,00
31 (-) CANCELAMENTO, NO EXERCÍCIO, DE RESTOS A PAGAR INSCRITOS COM DISPONIBILIDADE FINANCEIRA DE RECURSOS DE IMPOSTOS VINCULADOS AO ENSINO = (L34.1(ac) + L34.2(ax))						0,00
<b>32- TOTAL DAS DESPESAS PARA FINS DE LIMITE (27 - (28 + 29 + 30 + 31))</b>						<b>5.811.985,38</b>
APURAÇÃO DO LIMITE MÍNIMO CONSTITUCIONAL			VALOR EXIGIDO	VALOR APLICADO	% APLICADO	
			(x)	(y)	(z)	
33- APLICAÇÃO EM MDE SOBRE A RECEITA RESULTANTE DE IMPOSTOS			5.503.388,93	5.811.985,38	26,40	
RESTOS A PAGAR INSCRITOS EM EXERCÍCIOS ANTERIORES COM DISPONIBILIDADE FINANCEIRA DE RECURSOS DE IMPOSTOS E DO FUNDEB	SALDO INICIAL	RP LIQUIDADOS	RP PAGOS	RP CANCELADOS	SALDO FINAL	
	(z)	(aa)	(ab)	(ac)	(ad)	
34 - RESTOS A PAGAR DE DESPESAS COM MDE	97.997,80	0,00	20.024,89	0,00	77.972,91	
34.1 - Executadas com Recursos de Impostos e Transferências de Impostos	85.360,93	0,00	13.394,15	0,00	71.966,78	
34.2 - Executadas com Recursos do FUNDEB - Impostos	12.636,87	0,00	6.630,74	0,00	6.006,13	
34.3 - Executadas com Recursos do FUNDEB - Complementação da União (VAAT + VAAF)	0,00	0,00	0,00	0,00	0,00	
OUTRAS INFORMAÇÕES PARA CONTROLE						
RECEITAS ADICIONAIS PARA FINANCIAMENTO DO ENSINO	PREVISÃO		RECEITAS REALIZADAS			
	(a)	(b)	Até o Bimestre			
	(a)	(b)				
35- RECEITA DE TRANSFERÊNCIAS DO FNDE (INCLUINDO RENDIMENTOS DE APLICAÇÃO FINANCEIRA)	706.393,00	407.501,65				
35.1- Salário-Educação	278.597,00	206.992,14				
35.2- PDDE	3.012,00	6.240,00				
35.3- PNAE	214.361,00	180.159,00				
35.4 - PNATE	210.423,00	14.110,51				
35.5- Outras Transferências do FNDE	0,00	0,00				
36- RECEITA DE TRANSFERÊNCIAS DE CONVÊNIO	157.800,00	0,00				
37- RECEITA DE ROYALTIES DESTINADOS À EDUCAÇÃO	0,00	0,00				
38- RECEITA DE OPERAÇÕES DE CRÉDITO VINCULADAS À EDUCAÇÃO	0,00	0,00				
39- OUTRAS RECEITAS PARA FINANCIAMENTO DO ENSINO	250.000,00	0,00				
<b>40- TOTAL DAS RECEITAS ADICIONAIS PARA FINANCIAMENTO DO ENSINO = (35 + 36 + 37 + 38 + 39)</b>	<b>1.114.193,00</b>	<b>407.501,65</b>				

OUTRAS DESPESAS COM EDUCAÇÃO ( Por Área de Atuação )	DOTAÇÃO ATUALIZADA (c)	DESPESAS EMPENHADAS Até o Bimestre (d)	DESPESAS LIQUIDADAS Até o Bimestre (e)	DESPESAS PAGAS Até o Bimestre (f)	INSCRITAS EM RESTOS A PAGAR NÃO PROCESSADOS (g)
41- EDUCAÇÃO INFANTIL	0,00	0,00	0,00	0,00	0,00
41.1- Creche	0,00	0,00	0,00	0,00	0,00
41.2- Pré-escola	0,00	0,00	0,00	0,00	0,00
42- ENSINO FUNDAMENTAL	1.548.876,30	1.430.141,79	1.116.754,09	1.097.280,39	0,00
43- ENSINO MÉDIO	0,00	0,00	0,00	0,00	0,00
44- ENSINO SUPERIOR	0,00	0,00	0,00	0,00	0,00
45- ENSINO PROFISSIONAL NÃO INTEGRADO AO ENSINO REGULAR	0,00	0,00	0,00	0,00	0,00
<b>46- TOTAL DAS DESPESAS CUSTEADAS COM RECEITAS ADICIONAIS PARA FINANÇ. DO ENSINO (41 + 42 + 43 + 44 + 45)</b>	<b>1.548.876,30</b>	<b>1.430.141,79</b>	<b>1.116.754,09</b>	<b>1.097.280,39</b>	<b>0,00</b>

TOTAL GERAL DAS DESPESAS COM EDUCAÇÃO	DOTAÇÃO ATUALIZADA (c)	DESPESAS EMPENHADAS Até o Bimestre (d)	DESPESAS LIQUIDADAS Até o Bimestre (e)	DESPESAS PAGAS Até o Bimestre (f)	INSCRITAS EM RESTOS A PAGAR NÃO PROCESSADOS (g)
47- TOTAL GERAL DAS DESPESAS COM EDUCAÇÃO (12 + 26 + 46)	17.101.107,77	16.455.099,65	15.300.060,25	14.981.442,18	0,00
47.1- Despesas Correntes	16.999.505,77	16.375.397,65	15.220.358,25	14.901.740,18	0,00
47.1.1- Pessoal Ativo	11.141.938,67	11.120.896,77	10.791.651,21	10.602.943,04	0,00
47.1.2- Pessoal Inativo	0,00	0,00	0,00	0,00	0,00
47.1.3- Transferências às instituições comunitárias, confessionais ou filantrópicas sem fins	0,00	0,00	0,00	0,00	0,00
47.1.4- Outras Despesas Correntes	5.857.567,10	5.254.500,88	4.428.707,04	4.298.797,14	0,00
47.2- Despesas de Capital	101.602,00	79.702,00	79.702,00	79.702,00	0,00
47.2.1- Transferências às instituições comunitárias, confessionais ou filantrópicas sem fins	0,00	0,00	0,00	0,00	0,00
47.2.2- Outras Despesas de Capital	101.602,00	79.702,00	79.702,00	79.702,00	0,00

CONTROLE DA DISPONIBILIDADE FINANCEIRA E CONCILIAÇÃO BANCÁRIA	FUNDEB (ae)	SALÁRIO EDUCAÇÃO (af)
48- DISPONIBILIDADE FINANCEIRA EM 31 DE DEZEMBRO DE 2021	639.056,13	26.572,82
49- (+) INGRESSO DE RECURSOS ATÉ O BIMESTRE (orçamentário)	9.623.952,95	206.992,14
50- (-) PAGAMENTOS EFETUADOS ATÉ O BIMESTRE (orçamentário e restos a pagar)	12.088.350,34	202.382,04
51- (=) DISPONIBILIDADE FINANCEIRA ATÉ O BIMESTRE	(1.825.341,26)	31.182,92
52- (+) AJUSTES POSITIVOS ( RETENÇÕES E OUTROS VALORES EXTRAORÇAMENTÁRIOS)	2.812.826,76	0,00
53- (-) AJUSTES NEGATIVOS (OUTROS VALORES EXTRAORÇAMENTÁRIOS)	1.473.357,18	0,00
54- (=) SALDO FINANCEIRO CONCILIADO (Saldo Bancário)	(485.871,68)	31.182,92

FONTE: Sistema de Contabilidade Pública. Unidade Responsável: PREFEITURA MUNICIPAL DE PE DE SERRA  
1 SE RESULTADO LÍQUIDO DA TRANSFERÊNCIA (7) > 0 = ACRÉSCIMO RESULTANTE DAS TRANSFERÊNCIAS DO FUNDEB, SE RESULTADO LÍQUIDO DA TRANSFERÊNCIA (7) < 0 = DECRÉSCIMO RESULTANTE DAS TRANSFERÊNCIAS DO FUNDEB  
2 Limites mínimos anuais a serem cumpridos no encerramento do exercício.  
3 Art. 25, § 3º, Lei 14.113/2020: "Até 10% (dez por cento) dos recursos recebidos à conta dos Fundos, inclusive relativos à complementação da União, nos termos do § 2º do art. 16 desta Lei, poderão ser utilizados no primeiro quadrimestre do exercício imediatamente subsequente, mediante abertura de crédito adicional."  
4 Os valores referentes à parcela dos Restos a Pagar inscritos sem disponibilidade financeira vinculada à educação deverão ser informados somente no RREO do último bimestre do exercício  
5 Nos cinco primeiros bimestres do exercício o acompanhamento será feito com base na despesa liquidada. No último bimestre do exercício, o valor deverá corresponder ao total da despesa empenhada.  
6 As linhas representam áreas de atuação e não correspondem exatamente às subfunções da Função Educação. As despesas classificadas nas demais subfunções típicas e nas subfunções atípicas deverão ser rateadas para essas áreas de atuação.  
7 Valor inscrito em RPNP sem disponibilidade de caixa, que não deve ser considerado na apuração dos indicadores e limites  
8 Controle da execução de restos a pagar considerados no cumprimento do limite mínimo dos exercícios anteriores..

EDGAR CARNEIRO MIRANDA  
PREFEITO  
17924286500

CLAUDIA ELIZANGELA RIOS MIRANDA  
SECRETÁRIO(A) DE FINANÇAS  
01787808556

JACKSON RIBEIRO AZEVEDO  
CONTADOR  
52224333587

**PREFEITURA MUNICIPAL DE PE DE SERRA**  
RELATÓRIO RESUMIDO DA EXECUÇÃO ORÇAMENTÁRIA  
DEMONSTRATIVO DAS RECEITAS E DESPESAS COM AÇÕES E SERVIÇOS PÚBLICOS DE SAÚDE  
ORÇAMENTOS FISCAL E DA SEGURIDADE SOCIAL  
JANEIRO A AGOSTO 2022 / BIMESTRE JULHO - AGOSTO

RREO - ANEXO 12 (LC 141/2012, art. 35)

R\$ 1,00

RECEITAS RESULTANTES DE IMPOSTOS E TRANSFERÊNCIAS CONSTITUCIONAIS LEGAIS	PREVISÃO INICIAL	PREVISÃO ATUALIZADA (a)	RECEITAS REALIZADAS	
			Até o Bimestre (b)	% (b/a) x 100
<b>RECEITA DE IMPOSTOS(I)</b>	1.523.621,00	1.523.621,00	1.912.950,90	125,55
Receita Resultante do Imposto Predial e Territorial Urbano - IPTU	11.915,00	11.915,00	23.205,70	194,76
IPTU	2.778,00	2.778,00	4.827,87	173,79
Multas, Juros de Mora, Dívida Ativa e Outros Encargos do IPTU	9.137,00	9.137,00	18.377,83	201,14
Receita Resultante do Imposto sobre Transmissão Inter Vivos - ITBI	56.866,00	56.866,00	41.004,12	72,11
ITBI	56.244,00	56.244,00	38.789,52	68,97
Multas, Juros de Mora, Dívida Ativa e Outros Encargos do ITBI	622,00	622,00	2.214,60	356,05
Receita Resultante do Imposto sobre Serviços de Qualquer Natureza - ISS	321.549,00	321.549,00	600.340,21	186,70
ISS	312.026,00	312.026,00	590.414,33	189,22
Multas, Juros de Mora, Dívida Ativa e Outros Encargos do ISS	9.523,00	9.523,00	9.925,88	104,23
Receita Resultante do Imposto sobre a Renda e Proventos de Qualquer Natureza Retido na Fonte - IRRF	1.133.291,00	1.133.291,00	1.248.400,87	110,16
<b>RECEITA DE TRANSFERÊNCIAS CONSTITUCIONAIS E LEGAIS (II)</b>	26.735.791,00	26.735.791,00	20.098.011,45	75,17
Cota-Parte FPM	23.546.097,00	23.546.097,00	17.472.338,61	74,20
Cota-Parte ITR	296,00	296,00	1.177,48	397,80
Cota-Parte IPVA	134.233,00	134.233,00	247.854,10	184,64
Cota-Parte ICMS	3.025.797,00	3.025.797,00	2.363.920,53	78,13
Cota-Parte IPI-Exportação	24.601,00	24.601,00	12.720,73	51,71
Compensações Financeiras Provenientes de Impostos e Transferências Constitucionais	4.767,00	4.767,00	0,00	0,00
Desoneração ICMS - LC 87/1996	4.767,00	4.767,00	0,00	0,00
Outras	0,00	0,00	0,00	0,00
<b>TOTAL DAS RECEITAS RESULTANTES DE IMPOSTOS E TRANSFERÊNCIAS CONSTITUCIONAIS E LEG.</b>	<b>28.259.412,00</b>	<b>28.259.412,00</b>	<b>22.010.962,35</b>	<b>77,89</b>

DESPESAS COM AÇÕES E SERVIÇOS PÚBLICOS DE SAÚDE (ASPS) - POR SUBFUNÇÃO E CATEGORIA	DOTAÇÃO INICIAL	DOTAÇÃO ATUALIZADA (c)	DESPESAS EMPENHADAS		DESPESAS LIQUIDADAS		DESPESAS PAGAS		Inscritas em Restos a Pagar (g)
			Até o Bimestre (d)	% (d/c) x 100	Até o Bimestre (e)	% (e/c) x 100	Até o Bimestre (f)	% (f/c) x 100	
<b>ATENÇÃO BÁSICA (IV)</b>	740.349,85	525.916,65	523.916,65	199,52	344.362,62	152,46	280.741,06	137,21	179.554,03
Despesas Correntes	638.349,85	417.162,22	415.162,22	99,52	241.525,69	57,90	177.904,13	42,65	173.636,53
Despesas de Capital	102.000,00	108.754,43	108.754,43	100,00	102.836,93	94,56	102.836,93	94,56	5.917,50
<b>ASSISTÊNCIA HOSPITALAR E AMBULATORIAL (V)</b>	2.132.900,00	2.933.553,48	2.929.553,48	199,86	2.459.961,22	138,60	2.444.121,47	138,04	469.592,26
Despesas Correntes	1.998.300,00	2.832.528,48	2.828.528,48	99,86	2.405.739,22	84,93	2.389.899,47	84,37	422.789,26
Despesas de Capital	134.600,00	101.025,00	101.025,00	100,00	54.222,00	53,67	54.222,00	53,67	46.803,00
<b>SUORTE PROFILÁTICO E TERAPÊUTICO (VI)</b>	115.000,00	58.000,00	58.000,00	100,00	25.743,90	44,39	25.743,90	44,39	32.256,10
Despesas Correntes	115.000,00	58.000,00	58.000,00	100,00	25.743,90	44,39	25.743,90	44,39	32.256,10
Despesas de Capital	0,00	0,00	0,00	0,00	0,00	0,00	0,00	0,00	0,00
<b>VIGILÂNCIA SANITÁRIA (VII)</b>	100.000,00	0,00	0,00	0,00	0,00	0,00	0,00	0,00	0,00
Despesas Correntes	90.000,00	0,00	0,00	0,00	0,00	0,00	0,00	0,00	0,00
Despesas de Capital	10.000,00	0,00	0,00	0,00	0,00	0,00	0,00	0,00	0,00
<b>VIGILÂNCIA EPIDEMIOLÓGICA (VIII)</b>	84.000,00	0,00	0,00	0,00	0,00	0,00	0,00	0,00	0,00
Despesas Correntes	81.500,00	0,00	0,00	0,00	0,00	0,00	0,00	0,00	0,00
Despesas de Capital	2.500,00	0,00	0,00	0,00	0,00	0,00	0,00	0,00	0,00
<b>ALIMENTAÇÃO E NUTRIÇÃO (IX)</b>	0,00	0,00	0,00	0,00	0,00	0,00	0,00	0,00	0,00
Despesas Correntes	0,00	0,00	0,00	0,00	0,00	0,00	0,00	0,00	0,00
Despesas de Capital	0,00	0,00	0,00	0,00	0,00	0,00	0,00	0,00	0,00
<b>OUTRAS SUBFUNÇÕES (X)</b>	1.066.900,00	1.268.752,25	1.247.952,25	198,29	907.204,04	135,37	902.040,44	134,95	340.748,21
Despesas Correntes	1.041.900,00	1.218.752,25	1.197.952,25	98,29	875.432,79	71,83	870.269,19	71,41	322.519,46
Despesas de Capital	25.000,00	50.000,00	50.000,00	100,00	31.771,25	63,54	31.771,25	63,54	18.228,75
<b>TOTAL (XI) = (IV + V + VI + VII + VIII + IX + X)</b>	<b>4.239.149,85</b>	<b>4.786.222,38</b>	<b>4.759.422,38</b>	<b>99,44</b>	<b>3.737.271,78</b>	<b>78,08</b>	<b>3.652.646,87</b>	<b>76,31</b>	<b>1.022.150,60</b>

<b>APURAÇÃO DO CUMPRIMENTO DO LIMITE MÍNIMO PARA APLICAÇÃO EM ASPs</b>	DESPESAS EMPENHADAS (d)	DESPESAS LIQUIDADAS (e)	DESPESAS PAGAS (f)
Total das Despesas com ASPs (XII) = (XI)	4.759.422,38	3.737.271,78	3.652.646,87
(-) Restos a Pagar Não Processados Inscritos Indevidamente no Exercício sem Disponibilidade Financeira (XIII)	0,00	0,00	0,00
(-) Despesas Custeadas com Recursos Vinculados à Parcela do Percentual Mínimo que não foi Aplicada em ASPs em Ex	0,00	0,00	0,00
(-) Despesas Custeadas com Disponibilidade de Caixa Vinculada aos Restos a Pagar Cancelados (XV)	0,00	0,00	0,00
<b>(=) VALOR APLICADO EM ASPs (XVI) = (XII - XIII - XIV - XV)</b>	<b>4.759.422,38</b>	<b>3.737.271,78</b>	<b>3.652.646,87</b>
Despesa Mínima a ser Aplicada em ASPs (XVII)=(III) x 15%(LC 141/2012)		3.301.644,35	
Despesa Mínima a ser Aplicada em ASPs (XVIII)=(III) x %(Lei Orgânica Municipal)		0,00	
Diferença entre o Valor Aplicado e a Despesa Mínima a ser Aplicada(XVIII)=(XVI) - (XVII)	1.457.778,03	435.627,43	351.002,52
Limite não Cumprido (XIV)=(XVIII)	0,00	0,00	0,00
<b>PERCENTUAL DA RECEITA DE IMPOSTOS E TRANSFERÊNCIAS CONSTITUCIONAIS E LEGAIS APLICADO EM AS</b>	<b>21,62</b>	<b>16,97</b>	<b>16,59</b>

CONTROLE DO VALOR REFERENTE AO PERCENTUAL MÍNIMO NÃO CUMPRIDO EM EXERCÍCIOS ANTERIORES PARA FINS DE APLICAÇÃO DOS RECURSOS VINCULADOS CONFORME ARTIGOS 25 E 26 DA LC141/2012	LIMITE NÃO CUMPRIDO				Saldo Final (não aplicado) (l)=(h-(i ou j))
	Saldo Inicial (no exercício atual) (h)	Despesas Custeadas no Exercício de Referência			
		Empenhadas (i)	Liquidadas (j)	Pagas (k)	
Diferença de limite não cumprido em 2022	0,00	0,00	0,00	0,00	0,00
Diferença de limite não cumprido em 2021	0,00	0,00	0,00	0,00	0,00
Diferença de limite não cumprido em Exercícios Anteriores	0,00	0,00	0,00	0,00	0,00
<b>TOTAL DA DIFERENÇA DE LIMITE NÃO CUMPRIDO EM EXERCÍCIOS ANTERIORES (XX)</b>	<b>0,00</b>	<b>0,00</b>	<b>0,00</b>	<b>0,00</b>	<b>0,00</b>

EXECUÇÃO DE RESTOS A PAGAR										
EXERCÍCIO DO EMPENHO	Valor Mínimo para aplicação em ASPS (m)	Valor aplicado em ASPS no exercício (n)	Valor aplicado além do limite mínimo (o)=(m-n), se <0, então (o)=0	Total inscrito em RP no exercício (p)	RPNP Inscritos Indevidamente no Exercício sem Disponibilidade Financeira (q)=(XIII d)	Valor inscrito em RP considerado no Limite (r)=(p-(o+q)) se <0, então (r)=0	Total de RP pagos (s)	Total de RP a pagar (t)	Total de RP cancelados ou prescritos (u)	Diferença entre o valor aplicado além do limite e o total de RP cancelados (v)=-((o + q)-u)
Empenhos de 2022	3.301.644,35	3.737.271,78	0,00	4.759.422,38	0,00	0,00	3.652.646,87	1.106.775,51	0,00	0,00
Empenhos de 2021	3.859.222,90	5.706.462,15	0,00	202.480,71	0,00	0,00	189.058,33	13.422,38	0,00	0,00
Empenhos de 2020	0,00	0,00	0,00	0,00	0,00	0,00	0,00	0,00	0,00	0,00
Empenhos de 2019	0,00	1.456,80	0,00	1.456,80	0,00	0,00	0,00	1.456,80	0,00	0,00
Empenhos de 2018 e anteriores	0,00	0,00	0,00	34.001,35	0,00	0,00	0,00	34.001,35	0,00	0,00
<b>TOTAL DOS RESTOS A PAGAR CANCELADOS OU PRESCRITOS ATÉ O FINAL DO EXERCÍCIO ATUAL QUE AFETARAM O CUMPRIMENTO DO LIMITE (XXI)</b>										<b>0,00</b>
<b>TOTAL DOS RESTOS A PAGAR CANCELADOS OU PRESCRITOS ATÉ O FINAL DO EXERCÍCIO ANTERIOR QUE AFETARAM O CUMPRIMENTO DO LIMITE (XXII)</b>										<b>0,00</b>
<b>TOTAL DOS RESTOS A PAGAR CANCELADOS OU PRESCRITOS NO EXERCÍCIO ANTERIOR QUE AFETARAM O CUMPRIMENTO DO LIMITE (XXIII)=(XXI - XXII)</b>										<b>0,00</b>

CONTROLE DOS RESTOS A PAGAR CANCELADOS OU PRESCRITOS PARA FINS DE APLICAÇÃO DA DISPONIBILIDADE DE CAIXA CONFORME ARTIGO 24, § 1º e 2º DA LC 141/2012	RESTOS A PAGAR CANCELADOS OU PRESCRITOS				Saldo Final (Não Aplicado) (aa)=9w-(xouy)
	Saldo Inicial (w)	Despesas custeadas no exercício de referência (j)			
		Empenhadas (x)	Liquidadas (y)	Pagas (z)	
Restos a pagar cancelados ou prescritos em 2022 a serem compensados (XXIV)	0,00	0,00	0,00	0,00	0,00
Restos a pagar cancelados ou prescritos em 2021 a serem compensados (XXV)	0,00	0,00	0,00	0,00	0,00
Restos a pagar cancelados ou prescritos em exercícios anteriores a serem compensados (XX')	0,00	0,00	0,00	0,00	0,00
<b>TOTAL DE RESTOS A PAGAR CANCELADOS OU PRESCRITOS A COMPENSAR (XXVII)</b>	<b>0,00</b>	<b>0,00</b>	<b>0,00</b>	<b>0,00</b>	<b>0,00</b>

RECEITAS ADICIONAIS PARA O FINANCIAMENTO DA SAÚDE NÃO COMPUTADAS NO CÁLCULO DO MÍNIMO	PREVISÃO INICIAL	PREVISÃO ATUALIZADA (a)	RECEITAS REALIZADAS	
			Até o Bimestre (b)	% (b/a) x 100
RECEITAS DE TRANSFERÊNCIAS PARA A SAÚDE (XXVIII)	5.579.325,00	5.579.325,00	2.803.739,95	50,25
Proveniente da União	4.827.733,00	4.827.733,00	2.489.319,13	51,56
Proveniente dos Estados	751.592,00	751.592,00	314.420,82	41,83
Proveniente de outros Municípios	0,00	0,00	0,00	0,00
RECEITA DE OPERAÇÕES DE CRÉDITO INTERNAS E EXTERNAS VINCULADAS A SAÚDE (XXIX)	0,00	0,00	0,00	0,00
OUTRAS RECEITAS (XXX)	0,00	0,00	0,00	0,00
<b>TOTAL DE RECEITAS ADICIONAIS PARA FINANCIAMENTO DA SAÚDE (XXXI) = (XXVIII + XXIX + XXX)</b>	<b>5.579.325,00</b>	<b>5.579.325,00</b>	<b>2.803.739,95</b>	<b>50,25</b>

DESPESAS COM SAÚDE NÃO COMPUTADAS NO CÁLCULO DO MÍNIMO									
DESPESAS COM SAÚDE POR SUBFUNÇÕES E CATEGORIA ECONÔMICA NÃO COMPUTADAS NO CÁLCULO DO MÍNIMO	DOTAÇÃO INICIAL	DOTAÇÃO ATUALIZADA (c)	DESPESAS EMPENHADAS		DESPESAS LIQUIDADAS		DESPESAS PAGAS		Inscritas em Restos a Pagar não Processados (g)
			Até o Bimestre (d)	% (d/c) x 100	Até o Bimestre (e)	% (e/c) x 100	Até o Bimestre (f)	% (f/c) x 100	
ATENÇÃO BÁSICA (XXXII)	3.398.057,00	4.528.831,42	4.287.245,63	194,39	3.800.820,86	149,80	3.713.141,76	147,76	486.424,77
Despesas Correntes	3.068.057,00	4.306.844,42	4.065.058,63	94,39	3.656.633,86	84,91	3.568.954,76	82,87	408.424,77
Despesas de Capital	330.000,00	222.187,00	222.187,00	100,00	144.187,00	64,89	144.187,00	64,89	78.000,00
ASSISTÊNCIA HOSPITALAR E AMBULATORIAL (XXXIII)	1.682.528,00	2.790.028,00	2.034.709,60	129,63	1.545.098,32	97,47	1.477.330,45	93,53	489.611,28
Despesas Correntes	909.660,00	1.719.160,00	1.714.546,60	99,73	1.329.286,47	77,32	1.261.518,60	73,38	385.260,13
Despesas de Capital	772.868,00	1.070.868,00	320.163,00	29,90	215.811,85	20,15	215.811,85	20,15	104.351,15
SUPORTE PROFILÁTICO E TERAPÊUTICO (XXXIV)	154.363,00	201.363,00	182.654,30	90,71	173.642,10	86,23	173.642,10	86,23	9.012,20
Despesas Correntes	149.363,00	201.363,00	182.654,30	90,71	173.642,10	86,23	173.642,10	86,23	9.012,20
Despesas de Capital	5.000,00	0,00	0,00	0,00	0,00	0,00	0,00	0,00	0,00
VIGILÂNCIA SANITÁRIA (XXXV)	0,00	0,00	0,00	0,00	0,00	0,00	0,00	0,00	0,00
Despesas Correntes	0,00	0,00	0,00	0,00	0,00	0,00	0,00	0,00	0,00
Despesas de Capital	0,00	0,00	0,00	0,00	0,00	0,00	0,00	0,00	0,00
VIGILÂNCIA EPIDEMIOLÓGICA (XXXVI)	327.300,00	257.025,58	253.900,00	98,78	223.501,83	86,96	197.951,83	77,02	30.398,17
Despesas Correntes	326.700,00	257.025,58	253.900,00	98,78	223.501,83	86,96	197.951,83	77,02	30.398,17
Despesas de Capital	600,00	0,00	0,00	0,00	0,00	0,00	0,00	0,00	0,00
ALIMENTAÇÃO E NUTRIÇÃO (XXXVII)	0,00	0,00	0,00	0,00	0,00	0,00	0,00	0,00	0,00
Despesas Correntes	0,00	0,00	0,00	0,00	0,00	0,00	0,00	0,00	0,00
Despesas de Capital	0,00	0,00	0,00	0,00	0,00	0,00	0,00	0,00	0,00
OUTRAS SUBFUNÇÕES (XXXVIII)	25.000,00	160.000,00	150.000,00	93,75	100.055,52	62,53	93.208,02	58,26	49.944,48
Despesas Correntes	22.000,00	160.000,00	150.000,00	93,75	100.055,52	62,53	93.208,02	58,26	49.944,48
Despesas de Capital	3.000,00	0,00	0,00	0,00	0,00	0,00	0,00	0,00	0,00
<b>TOTAL (XXXIX) = (XXXII + XXXIII + XXXIV + XXXV + XXXVI + XXXVII + XXXVIII)</b>	<b>5.587.248,00</b>	<b>7.937.248,00</b>	<b>6.908.509,53</b>	<b>87,04</b>	<b>5.843.118,63</b>	<b>73,61</b>	<b>5.655.274,16</b>	<b>71,24</b>	<b>1.065.390,90</b>

DESPESAS TOTAIS COM SAÚDE EXECUTADAS COM RECURSOS PRÓPRIOS E COM RECURSOS TRANSFERIDOS DE OUTROS	DOTAÇÃO INICIAL	DOTAÇÃO ATUALIZADA (c)	DESPESAS EMPENHADAS		DESPESAS LIQUIDADAS		DESPESAS PAGAS		Inscritas em Restos a Pagar não Processados (g)
			Até o Bimestre (d)	% (d/c) x 100	Até o Bimestre (e)	% (e/c) x 100	Até o Bimestre (f)	% (f/c) x 100	
ATENÇÃO BÁSICA (XL) = (IV + XXXII)	4.138.406,85	5.054.748,07	4.811.162,28	95,18	4.145.183,48	82,00	3.993.882,82	79,01	665.978,80
ASSISTÊNCIA HOSPITALAR E AMBULATORIAL (XLI) = (V + XXXIII)	3.815.428,00	5.723.581,48	4.964.263,08	86,73	4.005.059,54	69,97	3.921.451,92	68,51	959.203,54
SUporte profilático e terapêutico (XLII) = (VI + XXXIV)	269.363,00	259.363,00	240.654,30	92,79	199.386,00	76,87	199.386,00	76,87	41.268,30
VIGILÂNCIA SANITÁRIA (XLIII) = (VII + XXXV)	100.000,00	0,00	0,00	0,00	0,00	0,00	0,00	0,00	0,00
VIGILÂNCIA EPIDEMIOLÓGICA (XLIV) = (VIII + XXXVI)	411.300,00	257.025,58	253.900,00	98,78	223.501,83	86,95	197.951,83	77,01	30.398,17
ALIMENTAÇÃO E NUTRIÇÃO (XLV) = (XIX + XXXVII)	0,00	0,00	0,00	0,00	0,00	0,00	0,00	0,00	0,00
OUTRAS SUBFUNÇÕES (XLVI) = (X + XXXVIII)	1.091.900,00	1.428.752,25	1.397.952,25	97,84	1.007.259,56	70,49	995.248,46	69,65	390.692,69
<b>TOTAL DAS DESPESAS COM SAÚDE (XLVII) = (XI + XXXIX)</b>	<b>9.826.397,85</b>	<b>12.723.470,38</b>	<b>11.667.931,91</b>	<b>91,70</b>	<b>9.580.390,41</b>	<b>75,29</b>	<b>9.307.921,03</b>	<b>73,15</b>	<b>2.087.541,50</b>
(*) Despesas executadas com recursos provenientes das transferências de recursos	5.587.248,00	7.937.248,00	6.908.509,53	87,04	5.843.118,63	73,62	5.655.274,16	71,25	1.065.390,90
<b>TOTAL DAS DESPESAS EXECUTADAS COM RECURSOS PRÓPRIOS (XLVIII)</b>	<b>4.239.149,85</b>	<b>4.786.222,38</b>	<b>4.759.422,38</b>	<b>99,44</b>	<b>3.737.271,78</b>	<b>78,08</b>	<b>3.652.646,87</b>	<b>76,31</b>	<b>1.022.150,60</b>

FONTE: Sistema de Contabilidade Pública, Unidade Responsável PREFEITURA MUNICIPAL DE PE DE SERRA

EDGAR CARNEIRO MIRANDA  
PREFEITO  
17924286500

CLAUDIA ELIZÂNGELA RIOS MIRANDA  
SECRETARIO(A) DE FINANÇAS  
01787808556

JACKSON RIBEIRO AZEVEDO  
CONTADOR  
52224333587

**PREFEITURA MUNICIPAL DE PE DE SERRA**  
RELATÓRIO RESUMIDO DA EXECUÇÃO ORÇAMENTÁRIA  
**DEMONSTRATIVO DAS PARCERIAS PÚBLICO - PRIVADAS**  
ORÇAMENTOS FISCAL E DA SEGURIDADE SOCIAL  
JANEIRO A AGOSTO DE 2022 / BIMESTRE JULHO - AGOSTO

RREO - Anexo 13 (Lei nº 11.079, de 30.12.2004, arts. 22, 25 e 28)

Em reais

<b>IMPACTOS DAS CONTRATAÇÕES DE PPP</b>	<b>SALDO TOTAL EM 31 DE DEZEMBRO DO EXERCÍCIO ANTERIOR</b>	<b>SALDO FINAL (acumulado até o bimestre)</b>
<b>TOTAL DE ATIVOS</b> Ativos Contabilizados na SPE		
<b>TOTAL DE PASSIVOS</b> Obrigações decorrentes de Ativos Constituídos pela SPE Provisões de PPP Outros Passivos		
<b>ATOS POTENCIAIS PASSIVOS</b> Obrigações Contratuais Riscos Não Provisionados Garantias Concedidas Outros Passivos Contingentes		

<b>DESPESAS DE PPP</b>	<b>EXERCÍCIO ANTERIOR</b>	<b>EXERCÍCIO CORRENTE</b>	<b>2023</b>	<b>2024</b>	<b>2025</b>	<b>2026</b>	<b>2027</b>	<b>2028</b>	<b>2029</b>	<b>2030</b>	<b>2031</b>
Do Entre Federado, excocto estatais não dependentes (I) = (I.1 + I.2)											
Contratadas (I.1)											
A Contratar (I.2)											
Das Estatais Não-Dependentes (II) = (II.1 + II.2)											
Contratadas (II.1)											
A Contratar (II.2)											
<b>TOTAL DAS DESPESAS DE PPP (III) = (I + II)</b>											
<b>RECEITA CORRENTE LÍQUIDA (RCL) (IV)</b>											
<b>TOTAL DAS DESPESAS CONSIDERADAS PARA O LIMITE (I)</b>											
<b>TOTAL DAS DESPESAS CONSIDERADAS PARA O LIMITE / RCL (%) (V)=(I / IV)</b>											


FONTE: Sistema de Contabilidade Pública, Unidade Responsável: PREFEITURA MUNICIPAL DE PÉ DE SERRA

Nota:

\_\_\_\_\_  
EDGAR CARNEIRO MIRANDA  
PREFEITO  
17924286500

\_\_\_\_\_  
CLAUDIA ELIZÂNGELA RIOS MIRANDA  
SECRETARIO(A) DE FINANÇAS  
01787808556

\_\_\_\_\_  
JACKSON RIBEIRO AZEVEDO  
CONTADOR  
52224333587

 <p>Sistema de Informações Contábeis e Fiscais do Setor Público Brasileiro</p> <p>TESOURO NACIONAL</p>	<b>Relatório Resumido de Execução Orçamentária</b>
	<b>Prefeitura Municipal de Pé de Serra - BA (Poder Executivo)</b>
	<b>Orçamentos Fiscal e da Seguridade Social</b>
	<b>CNPJ: 13232913000185</b>
	<b>Exercício: 2022</b>
	<b>Período de referência: 4º bimestre</b>

**RREO-Anexo 13 | Tabela 13.0 - Demonstrativo das Parcerias Público-Privadas**

Notas Explicativas	Valores
	31/08/2022
Notas Explicativas	-
Notas Explicativas	-

**RREO-Anexo 14 | Tabela 14.0 - Demonstrativo Simplificado do Relatório Resumido da Execução Orçamentária - Municípios**

Balanco Orçamentário	Valores
	Até o Bimestre
<b>Balanco Orçamentário</b>	-
<b>RECEITAS</b>	
Previsão Inicial	45.603.421,06
Previsão Atualizada	45.603.421,06
Receitas Realizadas	37.617.912,81
Déficit Orçamentário	333.696,20
Saldos de Exercícios Anteriores (Utilizados para Créditos Adicionais)	
<b>DESPESAS</b>	
Dotação Inicial	45.603.421,06
Dotação Atualizada	48.073.496,06
Despesas Empenhadas	44.716.068,23
Despesas Liquidadas	37.951.609,01
Despesas Pagas	37.134.117,26
Superávit Orçamentário	

**RREO-Anexo 14 | Tabela 14.0 - Demonstrativo Simplificado do Relatório Resumido da Execução Orçamentária - Municípios**

Despesas por Função/Subfunção	Valores
	Até o Bimestre
<b>Despesas por Função/Subfunção</b>	-
Despesas Empenhadas	44.716.068,23
Despesas Liquidadas	37.951.609,01

**RREO-Anexo 14 | Tabela 14.0 - Demonstrativo Simplificado do Relatório Resumido da Execução Orçamentária - Municípios**

Receita Corrente Líquida - RCL	Valores
	Até o Bimestre
<b>Receita Corrente Líquida - RCL</b>	-
Receita Corrente Líquida	55.525.363,09
Receita Corrente Líquida Ajustada para Cálculo dos Limites de Endividamento	55.525.363,09
Receita Corrente Líquida Ajustada para Cálculo dos Limites da Despesa com Pessoal	55.525.363,09

**RREO-Anexo 14 | Tabela 14.0 - Demonstrativo Simplificado do Relatório Resumido da Execução Orçamentária - Municípios**


Receitas e Despesas do Regime Próprio de Previdência dos Servidores	Valores
	Até o Bimestre
<b>Receitas e Despesas do Regime Próprio de Previdência dos Servidores</b>	-
Fundo em Capitalização (PLANO PREVIDENCIÁRIO)	
Receitas Previdenciárias Realizadas	
Despesas Previdenciárias Empenhadas	
Despesas Previdenciárias Liquidadas	
Despesas Previdenciárias Pagas	
Resultado Previdenciário	
Fundo em Repartição (PLANO FINANCEIRO)	
Receitas Previdenciárias Realizadas	
Despesas Previdenciárias Empenhadas	
Despesas Previdenciárias Liquidadas	
Despesas Previdenciárias Pagas	
Resultado Previdenciário	

**RREO-Anexo 14 | Tabela 14.0 - Demonstrativo Simplificado do Relatório Resumido da Execução Orçamentária - Municípios**

Resultados Primário e Nominal	Verificação das Metas dos Resultados Nominal e Primário		
	Meta Fixada no Anexo de Metas Fiscais da LDO (a)	Resultado Apurado até o Bimestre (b)	% em Relação à Meta (b/a)
<b>Resultados Primário e Nominal</b>	-	-	-
Resultado Primário - Acima da Linha	827.188,00	-83.528,73	-0,10
Resultado Nominal - Acima da Linha	931.189,50	281.787,53	0,30

**RREO-Anexo 14 | Tabela 14.0 - Demonstrativo Simplificado do Relatório Resumido da Execução Orçamentária - Municípios**



 <p>Sistema de Informações Contábeis e Fiscais do Setor Público Brasileiro</p> <p><b>TESOURO NACIONAL</b></p>	<b>Relatório Resumido de Execução Orçamentária</b>
	<b>Prefeitura Municipal de Pé de Serra - BA (Poder Executivo)</b>
	<b>Orçamentos Fiscal e da Seguridade Social</b>
	<b>CNPJ: 13232913000185</b>
	<b>Exercício: 2022</b>
	<b>Período de referência: 4º bimestre</b>

Restos a Pagar por Poder e Ministério Público	Estágios dos Restos a Pagar			Saldo a Pagar
	Inscrição	Cancelamento Até o Bimestre	Pagamento Até o Bimestre	
<b>Restos a Pagar por Poder e Ministério Público</b>				
RESTOS A PAGAR PROCESSADOS	1.109.556,73	0,00	842.723,70	266.833,03
Poder Executivo	1.109.556,73		842.723,70	266.833,03
Poder Legislativo				
Poder Judiciário				
Ministério Público				
Defensoria Pública				
RESTOS A PAGAR NÃO PROCESSADOS	553.700,00	0,00	195.000,00	358.700,00
Poder Executivo	553.700,00		195.000,00	358.700,00
Poder Legislativo				
Poder Judiciário				
Ministério Público				
Defensoria Pública				
<b>TOTAL</b>	<b>1.663.256,73</b>	<b>0,00</b>	<b>1.037.723,70</b>	<b>625.533,03</b>

**RREO-Anexo 14 | Tabela 14.0 - Demonstrativo Simplificado do Relatório Resumido da Execução Orçamentária - Municípios**

Despesas com Manutenção e Desenvolvimento do Ensino	Apuração das Despesas com Ensino	
	Valor Apurado Até o Bimestre	Limites Constitucionais Anuais
		% Mínimo a Aplicar no Exercício
		% Aplicado Até o Bimestre
<b>Despesas com Manutenção e Desenvolvimento do Ensino</b>		
Mínimo Anual de <18% / 25%> das Receitas de Impostos na Manutenção e Desenvolvimento do Ensino		
Mínimo Anual de 70% do FUNDEB na Remuneração dos Profissionais da Educação Básica		
Percentual de 50% da Complementação da União ao FUNDEB (VAAT) na Educação Infantil		
Mínimo de 15% da Complementação da União ao FUNDEB (VAAT) em Despesas de Capital		

**RREO-Anexo 14 | Tabela 14.0 - Demonstrativo Simplificado do Relatório Resumido da Execução Orçamentária - Municípios**

Receitas de Operações de Crédito e Despesas de Capital	Apuração das Receitas de Operações de Crédito e Despesas de Capital	
	Valor Apurado no Exercício	Saldo Não Realizado
<b>Receitas de Operações de Crédito e Despesas de Capital</b>		
Receitas de Operações de Crédito		
Despesa de Capital Líquida		

**RREO-Anexo 14 | Tabela 14.0 - Demonstrativo Simplificado do Relatório Resumido da Execução Orçamentária - Municípios**

Projeção Atuarial dos Regimes de Previdência	Exercício de Apuração			
	Exercício	10º Exercício	20º Exercício	35º Exercício
<b>Projeção Atuarial dos Regimes de Previdência</b>				
Fundo em Capitalização (Plano Previdenciário)				
Receitas Previdenciárias				
Despesas Previdenciárias				
Resultado Previdenciário	0,00	0,00	0,00	0,00
Fundo em Repartição (Plano Financeiro)				
Receitas Previdenciárias				
Despesas Previdenciárias				
Resultado Previdenciário	0,00	0,00	0,00	0,00

**RREO-Anexo 14 | Tabela 14.0 - Demonstrativo Simplificado do Relatório Resumido da Execução Orçamentária - Municípios**


Receita da Alienação de Ativos e Aplicação dos Recursos	Apuração da Receita da Alienação de Ativos e Aplicação dos Recursos	
	Valor Apurado no Exercício	Saldo a Realizar
<b>Receita da Alienação de Ativos e Aplicação dos Recursos</b>		
Receitas da Alienação de Ativos		
Aplicação dos Recursos da Alienação de Ativos		

**RREO-Anexo 14 | Tabela 14.0 - Demonstrativo Simplificado do Relatório Resumido da Execução Orçamentária - Municípios**

Despesas com Ações e Serviços Públicos de Saúde	Apuração das Despesas com Saúde	
	Valor Apurado Até o Bimestre	Limites Constitucionais Anuais
		% Mínimo a Aplicar no Exercício
		% Aplicado Até o Bimestre
<b>Despesas com Ações e Serviços Públicos de Saúde</b>		
Despesas com Ações e Serviços Públicos de Saúde Executadas com Recursos de Impostos		

**RREO-Anexo 14 | Tabela 14.0 - Demonstrativo Simplificado do Relatório Resumido da Execução Orçamentária - Municípios**

Despesas de Caráter Continuado Derivadas de PPP	Valor Realizado no Período	
	Valor Apurado no Exercício Corrente	
<b>Despesas de Caráter Continuado Derivadas de PPP</b>		

 Sistema de Informações Contábeis e Fiscais do Setor Público Brasileiro TESOURO NACIONAL	<b>Relatório Resumido de Execução Orçamentária</b>
	<b>Prefeitura Municipal de Pé de Serra - BA (Poder Executivo)</b>
	<b>Orçamentos Fiscal e da Seguridade Social</b>
	<b>CNPJ: 13232913000185</b>
	<b>Exercício: 2022</b>
	<b>Período de referência: 4º bimestre</b>

Despesas de Caráter Continuado Derivadas de PPP	Valor Realizado no Período
Total das Despesas Consideradas para o Limite / RCL (%)	Valor Apurado no Exercício Corrente

**RREO-Anexo 14 | Tabela 14.0 - Demonstrativo Simplificado do Relatório Resumido da Execução Orçamentária - Municípios**

Notas Explicativas	Valores
Notas Explicativas	31/08/2022
Notas Explicativas	-



**PREFEITURA MUNICIPAL DE PÉ DE SERRA**  
RELATÓRIO RESUMIDO DA EXECUÇÃO ORÇAMENTÁRIA  
DEMONSTRATIVO DE SENTENÇAS JUDICIAIS  
ORÇAMENTO FISCAL E DA SEGURIDADE SOCIAL

Órgão: (Todos)  
Unidade: (Todos)

Período: 01/01/2022 a 31/08/2022

Tp	Emp	CodRed	Dotação Orçamentária		Proc Credor	CNPJ/CPF	Data Emp	Data Liq	Data Pag	Bruto(R\$)	Retido	Liquido
N	289	8888888	8888	319091000000	950	TRIBUNAL REGIONAL DO TRABALHO DA 5- REGIAO	02.839.639/0001-90	01/07/2022	11/07/2022	11/07/2022	1.303,38	1.303,38
IMPORTANCIA EMPENHADA PARA O PAGAMENTO DE DESPESAS COM SENTENÇA JUDICIAL CORRESPONDENTE AO RPV EM FAVOR DE LAIANICE SOARES ADORNO PROCESSO Nº 0000038-45.2018.5.05.0251												
N	291	8888888	8888	319091000000	959	TRIBUNAL REGIONAL DO TRABALHO DA 5- REGIAO	02.839.639/0001-90	01/07/2022	12/07/2022	12/07/2022	497,70	497,70
IMPORTANCIA EMPENHADA PARA O PAGAMENTO DE DESPESAS COM SENTENÇA JUDICIAL CORRESPONDENTE AO RPV EM FAVOR DE MARINALVA CARNEIRO DE OLIVEIRA PROCESSO Nº 0000040-15.2018.505.0251												
S	1	8888888	8888	319091000000	68	TRIBUNAL DE JUSTICA DO ESTADO DA BAHIA	13.100.722/0001-60	17/01/2022	17/01/2022	17/01/2022	30.130,49	30.130,49
IMPORTANCIA EMPENHADA PARA O PAGAMENTO DE PRECATORIOS PROCESSO Nº 13232913000185 DURANTE O MES DE JANEIRO DE 2022												
S	1	8888888	8888	319091000000	126	TRIBUNAL DE JUSTICA DO ESTADO DA BAHIA	13.100.722/0001-60	27/01/2022	27/01/2022	31/01/2022	1.527,27	1.527,27
IMPORTANCIA EMPENHADA PARA O PAGAMENTO DE DESPESAS COM RPV PROCESSO Nº 00011710920128050211 EM FAVOR DE EUSTOGIO PINTO RESEDA NETO												
S	2	8888888	8888	319091000000	127	TRIBUNAL DE JUSTICA DO ESTADO DA BAHIA	13.100.722/0001-60	27/01/2022	27/01/2022	31/01/2022	2.405,95	2.405,95
IMPORTANCIA EMPENHADA PARA O PAGAMENTO DE DESPESAS COM RPV PROCESSO Nº 00011710920128050211 EM FAVOR												
S	3	8888888	8888	319091000000	128	TRIBUNAL DE JUSTICA DO ESTADO DA BAHIA	13.100.722/0001-60	27/01/2022	27/01/2022	31/01/2022	2.615,20	2.615,20
IMPORTANCIA EMPENHADA PARA O PAGAMENTO DE DESPESAS COM RPV PROCESSO Nº 00011710920128050211 EM FAVOR DE IVANEIDE MARIA ALMEIDA DE QUERIROZ												
S	4	8888888	8888	319091000000	129	TRIBUNAL DE JUSTICA DO ESTADO DA BAHIA	13.100.722/0001-60	27/01/2022	27/01/2022	31/01/2022	2.615,20	2.615,20
IMPORTANCIA EMPENHADA PARA O PAGAMENTO DE DESPESAS COM RPV PROCESSO Nº 00011710920128050211 EM FAVOR DE MARCIO DOS SANTOS RIOS												
S	2	8888888	8888	319091000000	144	TRIBUNAL DE JUSTICA DO ESTADO DA BAHIA	13.100.722/0001-60	07/02/2022	07/02/2022	07/02/2022	34.615,44	34.615,44
REFERENTE AO PAGAMENTO DE PRECATORIOS PROCESSO Nº 13232913000185 CORRESPONDENTE AO MES DE FEVEREIRO												
S	1	8888888	8888	319091000000	216	TRIBUNAL REGIONAL DO TRABALHO DA 5- REGIAO	02.839.639/0001-90	18/02/2022	18/02/2022	18/02/2022	3.790,77	3.790,77
REFERENTE PAGAMENTO DE SENTENÇA JUDICIAL EM FAVOR DE MARA DALILA SANTOS CARNEIRO PROCESSO Nº 16184720175050251 1ª PARCELA												
S	1	8888888	8888	319091000000	217	TRIBUNAL REGIONAL DO TRABALHO DA 5- REGIAO	02.839.639/0001-90	18/02/2022	18/02/2022	18/02/2022	7.087,22	7.087,22
REFERENTE AO PAGAMENTO DE SENTENÇA JUDICIAL EM FAVOR DE CLEIDEANA RIOS DA SILVA PROCESSO Nº 577-45.2017.5.05.0251 1ª PARCELA												
S	3	8888888	8888	319091000000	377	TRIBUNAL DE JUSTICA DO ESTADO DA BAHIA	13.100.722/0001-60	22/03/2022	22/03/2022	22/03/2022	39.100,39	39.100,39
REFERENTE PAGAMENTO DE PRECATORIOS PROCESSO Nº 13232913000185 CORRESPONDENTE AO MES DE MARÇO												
S	2	8888888	8888	319091000000	271	TRIBUNAL REGIONAL DO TRABALHO DA 5- REGIAO	02.839.639/0001-90	02/03/2022	02/03/2022	02/03/2022	7.087,22	7.087,22
REFERENTE AO PAGAMENTO DE SENTENÇA JUDICIAL EM FAVOR DE CLEIDEANA RIOS DA SILVA PROCESSO Nº 577-45.2017.5.05.0251 1ª PARCELA												
S	2	8888888	8888	319091000000	505	TRIBUNAL REGIONAL DO TRABALHO DA 5- REGIAO	02.839.639/0001-90	01/04/2022	19/04/2022	19/04/2022	3.790,77	3.790,77
REFERENTE AO PAGAMENTO DE SENTENÇA JUDICIAL EM FAVOR DE MARA DALILA SANTOS CARNEIRO PROCESSO Nº 16184720175050251 1ª PARCELA												
S	4	8888888	8888	319091000000	478	TRIBUNAL DE JUSTICA DO ESTADO DA BAHIA	13.100.722/0001-60	11/04/2022	11/04/2022	11/04/2022	34.615,44	34.615,44
REFERENTE AO PAGAMENTO DE PRECATORIOS PROCESSO Nº 13232913000185 CORRESPONDENTE AO MES DE ABRIL												
S	5	8888888	8888	319091000000	645	TRIBUNAL DE JUSTICA DO ESTADO DA BAHIA	13.100.722/0001-60	12/05/2022	12/05/2022	12/05/2022	34.615,44	34.615,44
REFERENTE AO PAGAMENTO DE PRECATORIOS PROCESSO Nº 80070214.120218050000 CORRESPONDENTE AO MES DE MAIO												
S	6	8888888	8888	319091000000	853	TRIBUNAL DE JUSTICA DO ESTADO DA BAHIA	13.100.722/0001-60	23/06/2022	23/06/2022	23/06/2022	34.615,44	34.615,44
REFERENTE AO PAGAMENTO DE PRECATORIOS PROCESSO Nº 0578955-48.2015.8.05.001 CORRESPONDENTE AO MES DE JUNHO												
S	1	8888888	8888	319091000000	955	TRIBUNAL REGIONAL DO TRABALHO DA 5- REGIAO	02.839.639/0001-90	11/07/2022	11/07/2022	11/07/2022	2.665,27	2.665,27
IMPORTANCIA EMPENHADA PARA O PAGAMENTO DE DESPESAS COM SENTENÇA JUDICIAL CORRESPONDENTE AO RPV EM FAVOR DE LORENA SOARES ADORNO PROCESSO Nº 0000392-70.2018.505.0251												
S	2	8888888	8888	319091000000	956	TRIBUNAL REGIONAL DO TRABALHO DA 5- REGIAO	02.839.639/0001-90	11/07/2022	11/07/2022	11/07/2022	266,53	266,53
IMPORTANCIA EMPENHADA PARA O PAGAMENTO DE DESPESAS COM SENTENÇA JUDICIAL CORRESPONDENTE AO RPV EM FAVOR DE LORENA SOARES ADORNO PROCESSO Nº 0000392-70.2018.505.0251 2ª E ULTIMA PARCELA												
S	7	8888888	8888	319091000000	1039	TRIBUNAL DE JUSTICA DO ESTADO DA BAHIA	13.100.722/0001-60	26/07/2022	26/07/2022	26/07/2022	34.615,44	34.615,44

Página 1 de 1



**PREFEITURA MUNICIPAL DE PÉ DE SERRA**  
RELATÓRIO RESUMIDO DA EXECUÇÃO ORÇAMENTÁRIA  
DEMONSTRATIVO DE SENTENÇAS JUDICIAIS  
ORÇAMENTO FISCAL E DA SEGURIDADE SOCIAL

Órgão: (Todos)  
Unidade: (Todos)

Período: 01/01/2022 a 31/08/2022

Tp Emp	CodRed	Dotação Orçamentária	Proc Credor	CNPJ/CPF	Data Emp	Data Liq	Data Pag	Bruto(R\$)	Retido	Liquido
N 180	8888888	8888 319091000000 465	TRIBUNAL REGIONAL DO TRABALHO DA 5- REGIAO	02.839.639/0001-90	01/04/2022	08/04/2022	08/04/2022	3.085,40		3.085,40
N 179	8888888	8888 319091000000 464	TRIBUNAL REGIONAL DO TRABALHO DA 5- REGIAO	02.839.639/0001-90	01/04/2022	08/04/2022	08/04/2022	308,54		308,54
N 169	8888888	8888 319091000000 394	TRIBUNAL REGIONAL DO TRABALHO DA 5- REGIAO	02.839.639/0001-90	01/03/2022	29/03/2022	29/03/2022	5.463,45		5.463,45
N 138	8888888	8888 319091000000 172	TRIBUNAL DE JUSTICA DO ESTADO DA BAHIA	13.100.722/0001-60	01/02/2022	14/02/2022	14/02/2022	915,42		915,42
N 64	8888888	8888 319091000000 130	TRIBUNAL DE JUSTICA DO ESTADO DA BAHIA	13.100.722/0001-60	27/01/2022	27/01/2022	31/01/2022	4.698,84		4.698,84
N 200	0205501	2013 319091000000 508	TRIBUNAL REGIONAL DO TRABALHO DA 5- REGIAO	02.839.639/0001-90	07/07/2022	07/07/2022	07/07/2022	5.848,40		5.848,40
N 199	0205501	2013 319091000000 507	TRIBUNAL REGIONAL DO TRABALHO DA 5- REGIAO	02.839.639/0001-90	07/07/2022	07/07/2022	07/07/2022	1.501,72		1.501,72
S 8	8888888	8888 319091000000 1202	TRIBUNAL DE JUSTICA DO ESTADO DA BAHIA	13.100.722/0001-60	25/08/2022	25/08/2022	25/08/2022	34.615,44		34.615,44
N 264	8888888	8888 319091000000 870	TRIBUNAL REGIONAL DO TRABALHO DA 5- REGIAO	02.839.639/0001-90	01/06/2022	28/06/2022	29/06/2022	4.074,41		4.074,41
N 263	8888888	8888 319091000000 879	TRIBUNAL DE JUSTICA DO ESTADO DA BAHIA	13.100.722/0001-60	20/06/2022	20/06/2022	29/06/2022	778,00		778,00
N 261	8888888	8888 319091000000 869	TRIBUNAL REGIONAL DO TRABALHO DA 5- REGIAO	02.839.639/0001-90	01/06/2022	29/06/2022	29/06/2022	1.032,74		1.032,74
N 260	8888888	8888 319091000000 868	TRIBUNAL REGIONAL DO TRABALHO DA 5- REGIAO	02.839.639/0001-90	01/06/2022	29/06/2022	29/06/2022	973,41		973,41
N 242	8888888	8888 319091000000 730	TRIBUNAL REGIONAL DO TRABALHO DA 5- REGIAO	02.839.639/0001-90	02/05/2022	31/05/2022	31/05/2022	1.973,82		1.973,82
N 241	8888888	8888 319091000000 729	TRIBUNAL REGIONAL DO TRABALHO DA 5- REGIAO	02.839.639/0001-90	02/05/2022	31/05/2022	31/05/2022	3.313,88		3.313,88
N 208	8888888	8888 319091000000 440	TRIBUNAL REGIONAL DO TRABALHO DA 5- REGIAO	02.839.639/0001-90	04/04/2022	04/04/2022	04/04/2022	3.280,69		3.280,69
N 207	8888888	8888 319091000000 439	TRIBUNAL REGIONAL DO TRABALHO DA 5- REGIAO	02.839.639/0001-90	04/04/2022	04/04/2022	04/04/2022	7.368,82		7.368,82
N 206	8888888	8888 319091000000 438	TRIBUNAL REGIONAL DO TRABALHO DA 5- REGIAO	02.839.639/0001-90	04/04/2022	04/04/2022	04/04/2022	5.465,19		5.465,19
N 205	8888888	8888 319091000000 437	TRIBUNAL REGIONAL DO TRABALHO DA 5- REGIAO	02.839.639/0001-90	04/04/2022	04/04/2022	04/04/2022	5.658,05		5.658,05
N 204	8888888	8888 319091000000 436	TRIBUNAL REGIONAL DO TRABALHO DA 5- REGIAO	02.839.639/0001-90	04/04/2022	04/04/2022	04/04/2022	4.236,80		4.236,80



**PREFEITURA MUNICIPAL DE PÉ DE SERRA**  
RELATÓRIO RESUMIDO DA EXECUÇÃO ORÇAMENTÁRIA  
DEMONSTRATIVO DE SENTENÇAS JUDICIAIS  
ORÇAMENTO FISCAL E DA SEGURIDADE SOCIAL

Órgão: (Todos)  
Unidade: (Todos)

Período: 01/01/2022 a 31/08/2022

Tp Emp	CodRed	Dotação Orçamentária	Proc Credor	CNPJ/CPF	Data Emp	Data Liq	Data Pag	Bruto(R\$)	Retido	Liquido					
N 189	8888888	8888 319091000000 538	IMPORTANCIA EMPENHADA PARA O PAGAMENTO DE RPV EM FAVOR DE LUIZA EMANUELA DAS MECXES RIOS. PROCESSO Nº 0002180-56.2017.5.05.0251	02.839.639/0001-90	26/04/2022	27/04/2022	27/04/2022	264,30		264,30					
N 181	8888888	8888 319091000000 489	IMPORTANCIA EMPENHADA PARA O PAGAMENTO DE RPV EM FAVOR DE LUCIANA DE LIMA CARNEIRO PROCESSO Nº 00017760520175050251	02.839.639/0001-90	01/04/2022	12/04/2022	13/04/2022	895,29		895,29					
<b>Total de Registros:</b>								<b>40</b>				<b>Total :</b>	<b>373.713,17</b>	<b>0,00</b>	<b>373.713,17</b>

EDGAR CARNEIRO MIRANDA  
PREFEITO  
17924286500

CLAUDIA ELIZÂNGELA RIOS MIRANDA  
SECRETARIO(A) DE FINANÇAS  
01787808556

JACKSON RIBEIRO AZEVEDO  
CONTADOR  
52224333587

**ÓRGÃO/SETOR: SECRETARIA DE SAÚDE**

**CATEGORIA: LICITAÇÕES E CONTRATOS**

**AVISO DE LICITAÇÃO (PREGÃO PRESENCIAL Nº 020/2022)**



Estado da Bahia  
PREFEITURA MUNICIPAL DE PÉ DE SERRA  
CNPJ: 13.232.913/0001-85



**AVISO DE LICITAÇÃO  
PREGÃO PRESENCIAL Nº 020/2022**

A Prefeitura Municipal de Pé de Serra/BA, torna público aos interessados que será realizada licitação na modalidade: Pregão Presencial nº 020/2022, Processo Administrativo nº 202/2022, no dia 10/10/2022 às 10hs e 00min (horário local), Objeto: **CONTRATAÇÃO DE EMPRESA ESPECIALIZADA PARA CONFEÇÃO E FORNECIMENTO DE PRÓTESES DENTÁRIAS EM ATENDIMENTO AOS SERVIÇOS DE SAÚDE BUCAL, ATRAVÉS DA SECRETÁRIA DE SAÚDE DO MUNICÍPIO DE PÉ DE SERRA - BA**, para maiores informações (75) 3660-2121, ou pelo E-mail: [licitacaopds@gmail.com](mailto:licitacaopds@gmail.com), Sala da COPEL, Sito a Avenida Luiz Viana Filho, nº 150, Pé de Serra/BA, de Segunda a Sexta-feira das 08:00 às 14:00hs, Pregoeiro Municipal, ALEXSANDRO SANTOS ARAUJO.



PREFEITURA MUNICIPAL  
**CONSTRUINDO UMA NOVA HISTÓRIA**

Prefeitura Municipal de Pé de Serra - CNPJ: 13.232.913/0001-85  
Avenida Luiz Viana Filho, 150 - Centro - CEP: 44.655-000, Pé de Serra - Bahia.  
Telefone: (75) 3660 - 2121/2985

<http://pmpedeserraba.imprensaoficial.org/>