



Diário Oficial do EXECUTIVO

Prefeitura Municipal de Simões Filho - BA

Terça-feira • 29 de março de 2022 • Ano XIV • Edição Nº 5176

SUMÁRIO



QR CODE

GABINETE DO PREFEITO	3
INSTRUMENTO DE GESTÃO FISCAL	3
(RREO) ANEXO 1 – BALANÇO ORÇAMENTÁRIO (1º BIMESTRE/2022)	3
(RREO) ANEXO 2 – DEMONST. DA EXECUÇÃO DAS DESPESAS POR FUNÇÃO/SUBFUNÇÃO (1º BIMESTRE/2022)	6
(RREO) ANEXO 3 – DEMONST. DA RECEITA CORRENTE LÍQUIDA (1º BIMESTRE/2022)	11
(RREO) ANEXO 4 – DEMONST. RECEITAS E DESPESAS PREV. DO REGIME PRÓPRIO DE PREV. DOS SERVIDORES (1º BIMESTRE/2022)	13
(RREO) ANEXO 6 – DEMONST. DO RESULTADO PRIMÁRIO - MUNICÍPIOS (1º BIMESTRE/2022)	18
(RREO) ANEXO 7 – DEMONST. DOS RESTOS A PAGAR POR PODER E ÓRGÃO (1º BIMESTRE/2022)	22
(RREO) ANEXO 8 – DEMONST. DAS RECEITAS E DESPESAS COM MANUTENÇÃO E DESENV. DO ENSINO - MDE (1º BIMESTRE/2022)	24
(RREO) ANEXO 12 – DEMONST. DAS RECEITAS E DESPESAS COM AÇÕES E SERVIÇOS PÚBLICOS DE SAÚDE (1º BIMESTRE/2022)	29
(RREO) ANEXO 13 – DEMONST. DAS PARCERIAS PÚBLICO - PRIVADAS (1º BIMESTRE/2022)	34
(RREO) ANEXO 14 – DEMONST. SIMPLIFICADO DO RELATÓRIO RESUMIDO DA EXECUÇÃO ORÇAMENTÁRIA (1º BIMESTRE/2022)	36
SEDESC - SECRETARIA MUNICIPAL DE DESENVOLVIMENTO SOCIAL E DA CIDADANIA	39
ATOS OFICIAIS	39
PORTARIA (Nº 017/2022)	39
PORTARIA (Nº 018/2022)	40
PORTARIA (Nº 019/2022)	41
PORTARIA (Nº 020/2022)	42
SEFAZ - SECRETARIA DE FAZENDA	43
ATOS OFICIAIS	43
EDITAL DE INTIMAÇÃO (EDITAL Nº 002/2022)	43
PAUTA DE JULGAMENTO (INSTRUMENTO CONVOCATÓRIO 2022)	45
SEMED - SECRETARIA MUNICIPAL DE EDUCAÇÃO	46
LICITAÇÕES E CONTRATOS	46
AVISO DE LICITAÇÃO (PREGÃO ELETRÔNICO Nº 024/2022)	46
AVISO DE LICITAÇÃO (SRP) (PREGÃO ELETRÔNICO Nº 023/2022)	47
SEMOP - SECRETARIA MUNICIPAL DE ORDEM PÚBLICA	48
LICITAÇÕES E CONTRATOS	48

NOTA: As matérias que possuem um asterisco (*) em sua descrição, indicam REPUBLICAÇÃO.

CONFIABILIDADE

PONTUALIDADE

CREDIBILIDADE



**IMPRENSA
OFICIAL**
MAIS TRANSPARÊNCIA PARA TODOS



GESTOR: DIÓGENES TOLENTINO OLIVEIRA

<http://simoefilho.ba.gov.br/>



Diário Oficial do EXECUTIVO

Prefeitura Municipal de Simões Filho - BA

Terça-feira • 29 de março de 2022 • Ano XIV • Edição Nº 5176

SUMÁRIO



QR CODE

AVISO DE ITEM FRACASSADO (PREGÃO ELETRÔNICO Nº 017/2022)	48
SMS - SECRETARIA MUNICIPAL DE SAÚDE	49
LICITAÇÕES E CONTRATOS	49
AVISO DE ITEM FRACASSADO (PREGÃO ELETRÔNICO Nº 010/2022)	49

NOTA: As matérias que possuem um asterisco (*) em sua descrição, indicam REPUBLICAÇÃO.

CONFIABILIDADE

PONTUALIDADE

CREDIBILIDADE



IMPRENSA
OFICIAL
MAIS TRANSPARÊNCIA PARA TODOS



GESTOR: DIÓGENES TOLENTINO OLIVEIRA

<http://simoefilho.ba.gov.br/>

ÓRGÃO/SETOR: GABINETE DO PREFEITO
CATEGORIA: INSTRUMENTO DE GESTÃO FISCAL
(RREO) ANEXO 1 – BALANÇO ORÇAMENTÁRIO (1º BIMESTRE/2022)



ESTADO DA BAHIA
MUNICÍPIO DE SIMÕES FILHO
Balanço Orçamentário

RREO – Anexo I (LRF, Art. 52, inciso I, alíneas "a" e "b" do inciso II e §1º)

JANEIRO-FEVEREIRO/2022

R\$ 1,00

RECEITAS	PREVISÃO INICIAL	PREVISÃO ATUALIZADA (a)	RECEITAS REALIZADAS				SALDO A REALIZAR (a-c)
			No Bimestre (b)	% (b/a)	Até o Bimestre (c)	% (c/a)	
RECEITAS (EXCETO INTRA-ORÇAMENTÁRIAS) (I)	435.935.262,00	435.935.262,00	77.949.481,57	17,88	77.949.481,57	17,88	357.985.780,43
Receitas Correntes	431.935.262,00	431.935.262,00	77.241.340,80	17,88	77.241.340,80	17,88	354.693.921,20
Impostos, Taxas e Contribuições de Melhoria	73.299.874,00	73.299.874,00	11.962.399,92	16,31	11.962.399,92	16,31	61.337.474,08
Impostos	67.794.832,00	67.794.832,00	11.364.036,90	16,76	11.364.036,90	16,76	56.430.795,10
Taxas	5.505.042,00	5.505.042,00	598.353,02	10,86	598.353,02	10,86	4.906.688,98
Contribuições	6.628.718,00	6.628.718,00	1.376.405,72	20,76	1.376.405,72	20,76	5.252.312,28
Contribuição para o Custeio do Serviço de Iluminação Pública	6.628.718,00	6.628.718,00	1.376.405,72	20,76	1.376.405,72	20,76	5.252.312,28
Receita Patrimonial	429.422,00	429.422,00	1.652.599,14	384,84	1.652.599,14	384,84	-1.223.177,14
Exploração do Patrimônio Imobiliário do Estado	85.440,00	85.440,00	13.857,34	16,21	13.857,34	16,21	71.582,66
Valores Mobiliários	343.982,00	343.982,00	651.751,54	189,47	651.751,54	189,47	-307.769,54
Demais Receitas Patrimoniais	0,00	0,00	986.990,26	0,00	986.990,26	0,00	-986.990,26
Receita de Serviços	51.700,00	51.700,00	7.469,71	14,44	7.469,71	14,44	44.230,29
Serviços Administrativos e Comerciais Gerais	51.700,00	51.700,00	7.469,71	14,44	7.469,71	14,44	44.230,29
Transferências Correntes	351.470.548,00	351.470.548,00	62.167.929,56	17,68	62.167.929,56	17,68	289.302.618,44
Transferências da União e de suas Entidades	125.107.316,00	125.107.316,00	27.920.466,73	22,31	27.920.466,73	22,31	97.186.849,27
Transferências dos Estados e do Distrito Federal e de suas Entidades	163.733.225,00	163.733.225,00	21.420.241,97	13,08	21.420.241,97	13,08	142.312.983,03
Transferências de Outras Instituições Públicas	62.206.345,00	62.206.345,00	12.825.290,86	20,61	12.825.290,86	20,61	49.381.054,14
Demais Transferências Correntes	423.662,00	423.662,00	1.930,00	0,45	1.930,00	0,45	421.732,00
Outras Receitas Correntes	55.000,00	55.000,00	74.546,75	135,53	74.546,75	135,53	-19.546,75
Multas Administrativas, Contratuais e Judiciais	5.000,00	5.000,00	42.202,84	844,05	42.202,84	844,05	-37.202,84
Indenizações, Restituições e Ressarcimentos	0,00	0,00	32.343,91	0,00	32.343,91	0,00	-32.343,91
Demais Receitas Correntes	50.000,00	50.000,00	0,00	0,00	0,00	0,00	50.000,00
Receitas de Capital	4.000.000,00	4.000.000,00	708.140,77	17,70	708.140,77	17,70	3.291.859,23
Operações de Crédito	3.200.000,00	3.200.000,00	708.140,77	22,12	708.140,77	22,12	2.491.859,23
Operações de Crédito - Mercado Interno	3.200.000,00	3.200.000,00	708.140,77	22,12	708.140,77	22,12	2.491.859,23
Transferências de Capital	800.000,00	800.000,00	0,00	0,00	0,00	0,00	800.000,00
Transferências da União e de suas Entidades	800.000,00	800.000,00	0,00	0,00	0,00	0,00	800.000,00
RECEITAS (INTRA-ORÇAMENTÁRIAS) (II)	-	-	-	-	-	-	-
SUBTOTAL DAS RECEITAS (III) = (I + II)	435.935.262,00	435.935.262,00	77.949.481,57	17,88	77.949.481,57	17,88	357.985.780,43
OPERAÇÕES DE CRÉDITO / FINANCIAMENTO (IV)	-	-	-	-	-	-	0
Operações de Crédito Internas	-	-	-	-	-	0,00	0
Mobiliária	-	-	-	-	-	-	0
Contratual	-	-	-	-	-	-	0
Operações de Crédito Externas	-	-	-	-	-	0,00	0
Mobiliária	-	-	-	-	-	-	0
Contratual	-	-	-	-	-	-	0
TOTAL DAS RECEITAS (V) = (III + IV)	435.935.262,00	435.935.262,00	77.949.481,57	17,88	77.949.481,57	17,88	357.985.780,43
DEFICIT (VI)	-	-	-	-	-	-	0

TOTAL COM DÉFICIT (VII) = (V + VI)	435.935.262,00	435.935.262,00	77.949.481,57	17,88	77.949.481,57	357.985.780,43
SALDOS DE EXERCÍCIOS ANTERIORES		2.161.880,09			2.161.880,09	0
Recursos Arrecadados em Exercícios Anteriores - RPPS						
Superávit Financeiro Utilizado para Créditos Adicionais		2.161.880,09			2.161.880,09	0

DESPESAS	DOTAÇÃO INICIAL (d)	DOTAÇÃO ATUALIZADA (e)	DESPESAS EMPENHADAS		SALDO A EMPENHAR (g) = (e-f)	DESPESAS LIQUIDADAS		SALDO A LIQUIDAR (i) = (e-h)	DESPESAS PAGAS ATÉ O BIMESTRE (j)	INSCRITAS RP NÃO PROCESSADOS (k)
			No Bimestre	Até o Bimestre (f)		No Bimestre	Até o Bimestre (h)			
DESPESAS (EXCETO INTRA-ORÇAMENTÁRIAS) (VIII)	435.935.262,00	438.097.142,09	328.428.849,94	328.428.849,94	109.668.292,15	64.031.432,43	64.031.432,43	374.065.709,66	59.802.700,09	
DESPESAS CORRENTES	399.577.484,00	397.793.192,68	305.273.414,75	305.273.414,75	92.519.777,93	58.703.777,20	58.703.777,20	339.089.415,48	54.475.044,86	
PESSOAL E ENCARGOS SOCIAIS	229.579.764,00	234.640.230,35	207.982.129,68	207.982.129,68	26.658.100,67	44.078.357,90	44.078.357,90	190.561.872,45	40.552.724,21	
JUROS E ENCARGOS DA DÍVIDA	1.801.000,00	1.801.000,00	1.800.000,00	1.800.000,00	1.000,00	1.061.531,86	1.061.531,86	739.468,14	1.061.531,86	
OUTRAS DESPESAS CORRENTES	168.196.720,00	161.351.962,33	95.491.285,07	95.491.285,07	65.860.677,26	13.563.887,44	13.563.887,44	147.788.074,89	12.860.788,79	
DESPESAS DE CAPITAL	31.566.778,00	35.512.949,41	23.156.435,19	23.156.435,19	12.367.514,22	5.327.655,23	5.327.655,23	30.185.294,18	5.327.655,23	
INVESTIMENTOS	22.465.778,00	24.995.667,86	12.739.153,64	12.739.153,64	12.256.514,22	2.267.075,97	2.267.075,97	22.728.591,89	2.267.075,97	
INVERSÕES FINANCEIRAS	101.000,00	101.000,00	0,00	0,00	101.000,00	0,00	0,00	101.000,00	0,00	
AMORTIZAÇÃO DA DÍVIDA	9.000.000,00	10.416.281,55	10.416.281,55	10.416.281,55	0,00	3.060.579,26	3.060.579,26	7.355.702,29	3.060.579,26	
RESERVA DE CONTINGÊNCIA	4.791.000,00	4.791.000,00	0,00	0,00	4.791.000,00	0,00	0,00	4.791.000,00	0,00	
RESERVA DE CONTINGÊNCIA	4.791.000,00	4.791.000,00	0,00	0,00	4.791.000,00	0,00	0,00	4.791.000,00	0,00	
AMORTIZAÇÃO DA DÍV. / REFINANCIAMENTO (XI)	0,00	0,00	0,00	0,00	0,00	0,00	0,00	0,00	0,00	
Amortização da Dívida Interna	0,00	0,00	0,00	0,00	0,00	0,00	0,00	0,00	0,00	
Dívida Mobiliária	0,00	0,00	0,00	0,00	0,00	0,00	0,00	0,00	0,00	
Outras Dívidas	0,00	0,00	0,00	0,00	0,00	0,00	0,00	0,00	0,00	
Amortização da Dívida Externa	0,00	0,00	0,00	0,00	0,00	0,00	0,00	0,00	0,00	
Dívida Mobiliária	0,00	0,00	0,00	0,00	0,00	0,00	0,00	0,00	0,00	
Outras Dívidas	0,00	0,00	0,00	0,00	0,00	0,00	0,00	0,00	0,00	
DESPESAS (INTRA-ORÇAMENTÁRIAS) (IX)	-	-	-	-	-	-	-	-	-	
SUBTOTAL DAS DESPESAS (X) = (VIII + IX)	435.935.262,00	438.097.142,09	328.428.849,94	328.428.849,94	109.668.292,15	64.031.432,43	64.031.432,43	374.065.709,66	59.802.700,09	
TOTAL DAS DESPESAS (XII) = (X + XI)	435.935.262,00	438.097.142,09	328.428.849,94	328.428.849,94	109.668.292,15	64.031.432,43	64.031.432,43	374.065.709,66	59.802.700,09	
SUPERÁVIT (XIII)							13.918.049,14	-	18.146.781,48	
TOTAL COM SUPERÁVIT (XIV) = (XII + XIII)	435.935.262,00	438.097.142,09	328.428.849,94	328.428.849,94	109.668.292,15	64.031.432,43	77.949.481,57	374.065.709,66	77.949.481,57	
RESERVA DO RPPS										

RECEITAS INTRA-ORÇAMENTÁRIAS	PREVISÃO INICIAL	PREVISÃO ATUALIZADA (a)	RECEITAS REALIZADAS				SALDO A REALIZAR (a-c)
			No Bimestre (b)	% (b/a)	Até o Bimestre (c)	% (c/a)	
RECEITAS (INTRA-ORÇAMENTÁRIAS) (II)							

DESpesas INTRA-ORÇAMENTÁRIAS	DOTAÇÃO INICIAL (d)	DOTAÇÃO ATUALIZADA (e)	DESpesas EMPENHADAS		SALDO A EMPENHAR (g) = (e-f)	DESpesas LIQUIDADAS		SALDO A LIQUIDAR (i) = (e-h)	DESpesas PAGAS ATÉ O BIMESTRE (j)	INSCRITAS RP NÃO PROCESSADOS (k)
			No Bimestre	Até o Bimestre (f)		No Bimestre	Até o Bimestre (h)			
DESpesas (INTRA-ORÇAMENTÁRIAS) (IX)										

DIÓGENES TOLENTINO OLIVEIRA
PREFEITO Mat.000000088

CARLOS ROBERTO DE CARVALHO
SECRETARIO DA FAZENDA Mat.000000026

LESSYVALDO DIAS DA SILVA
CONTADOR CRC- 023298/O-6 BA CRC.023298/O-6

(RREO) ANEXO 2 – DEMONST. DA EXECUÇÃO DAS DESPESAS POR FUNÇÃO/SUBFUNÇÃO (1º BIMESTRE/2022)



ESTADO DA BAHIA
MUNICÍPIO DE SIMÕES FILHO
Demonstrativo da Execução das despesas por Função/SubFunção

RREO – Anexo II (LRF, Art. 52, inciso II, alínea "c")

JANEIRO-FEVEREIRO/2022

R\$ 1,00

Função/SubFunção	DOTAÇÃO INICIAL	DOTAÇÃO ATUALIZADA (a)	DESPESAS EMPENHADAS			SALDO A EMPENHAR (c) = (a-b)	DESPESAS LIQUIDADAS			SALDO A LIQUIDAR (e) = (a-d)	INSCRITAS RP NÃO PROCESSADAS (f)
			No Bimestre	Até Bimestre (b)	% (b) / t (b)		No Bimestre	Até Bimestre (d)	% (d) / t (d)		
DESPESAS (EXCETO INTRA-ORÇAMENTÁRIAS) (I)	435.935.262,00	438.097.142,09	328.428.849,94	328.428.849,94	100,00	109.668.292,15	64.031.432,43	64.031.432,43	100,00	374.065.709,66	0,00
01 - Legislativa	20.970.843,00	20.970.843,00	16.478.787,86	16.478.787,86	5,02	4.492.055,14	3.081.016,64	3.081.016,64	4,81	17.889.826,36	0,00
031 - Ação Legislativa	20.840.843,00	20.840.843,00	16.441.387,86	16.441.387,86	5,01	4.399.455,14	3.080.116,64	3.080.116,64	4,81	17.760.726,36	0,00
131 - Comunicação Social	120.000,00	120.000,00	37.400,00	37.400,00	0,01	82.600,00	900,00	900,00	0,00	119.100,00	0,00
846 - Outros Encargos Especiais	10.000,00	10.000,00	0,00	0,00	0,00	10.000,00	0,00	0,00	0,00	10.000,00	0,00
04 - Administração	78.218.058,00	77.690.314,30	60.445.288,81	60.445.288,81	18,40	17.245.025,49	10.624.904,20	10.624.904,20	16,59	67.065.410,10	0,00
092 - Representação Judicial e Extrajudicial	1.530.000,00	1.530.000,00	1.500.871,39	1.500.871,39	0,46	29.128,61	241.083,93	241.083,93	0,38	1.289.916,07	0,00
122 - Administração Geral	64.739.258,00	64.434.023,00	53.728.442,98	53.728.442,98	16,36	10.705.580,02	9.709.103,23	9.709.103,23	15,16	54.724.919,77	0,00
123 - Administração Financeira	17.000,00	17.000,00	0,00	0,00	0,00	17.000,00	0,00	0,00	0,00	17.000,00	0,00
124 - Controle Interno	1.873.400,00	1.873.400,00	1.854.400,00	1.854.400,00	0,56	19.000,00	345.012,72	345.012,72	0,54	1.528.387,28	0,00
126 - Tecnologia da Informação	6.126.000,00	5.889.491,30	1.759.206,44	1.759.206,44	0,54	4.130.284,86	9.366,13	9.366,13	0,01	5.880.125,17	0,00
127 - Ordenamento Territorial	70.000,00	70.000,00	0,00	0,00	0,00	70.000,00	0,00	0,00	0,00	70.000,00	0,00
128 - Formação de Recursos Humanos	54.000,00	68.000,00	16.968,00	16.968,00	0,01	51.032,00	0,00	0,00	0,00	68.000,00	0,00
131 - Comunicação Social	3.803.400,00	3.803.400,00	1.585.400,00	1.585.400,00	0,48	2.218.000,00	320.338,19	320.338,19	0,50	3.483.061,81	0,00
846 - Outros Encargos Especiais	5.000,00	5.000,00	0,00	0,00	0,00	5.000,00	0,00	0,00	0,00	5.000,00	0,00
06 - Segurança Pública	272.000,00	162.000,00	106.148,15	106.148,15	0,03	55.851,85	15.674,29	15.674,29	0,02	146.325,71	0,00
122 - Administração Geral	3.000,00	3.000,00	0,00	0,00	0,00	3.000,00	0,00	0,00	0,00	3.000,00	0,00
181 - Policiamento	264.000,00	154.000,00	106.148,15	106.148,15	0,03	47.851,85	15.674,29	15.674,29	0,02	138.325,71	0,00
183 - Informação e Inteligência	5.000,00	5.000,00	0,00	0,00	0,00	5.000,00	0,00	0,00	0,00	5.000,00	0,00
08 - Assistência Social	14.416.538,00	15.145.809,30	9.486.971,02	9.486.971,02	2,89	5.658.838,28	2.280.200,14	2.280.200,14	3,56	12.865.609,16	0,00
122 - Administração Geral	7.162.421,00	7.742.571,00	7.077.266,44	7.077.266,44	2,15	665.304,56	1.773.346,43	1.773.346,43	2,77	5.969.224,57	0,00
125 - Normalização e Fiscalização	17.000,00	17.000,00	0,00	0,00	0,00	17.000,00	0,00	0,00	0,00	17.000,00	0,00
126 - Tecnologia da Informação	300.000,00	310.000,00	191.319,50	191.319,50	0,06	118.680,50	11.465,19	11.465,19	0,02	298.534,81	0,00
128 - Formação de Recursos Humanos	3.000,00	3.000,00	0,00	0,00	0,00	3.000,00	0,00	0,00	0,00	3.000,00	0,00
241 - Assistência ao Idoso	215.000,00	215.000,00	0,00	0,00	0,00	215.000,00	0,00	0,00	0,00	215.000,00	0,00
243 - Assistência a Criança e ao Adolescente	856.497,00	856.997,00	195.703,50	195.703,50	0,06	661.293,50	43.424,47	43.424,47	0,07	813.572,53	0,00
244 - Assistência Comunitária	5.657.620,00	5.716.241,30	1.937.181,58	1.937.181,58	0,59	3.779.059,72	438.322,28	438.322,28	0,68	5.277.919,02	0,00
334 - Fomento ao Trabalho	18.000,00	103.000,00	85.500,00	85.500,00	0,03	17.500,00	13.641,77	13.641,77	0,02	89.358,23	0,00
845 - Outras Transferências	187.000,00	182.000,00	0,00	0,00	0,00	182.000,00	0,00	0,00	0,00	182.000,00	0,00



ESTADO DA BAHIA
MUNICÍPIO DE SIMÕES FILHO
Demonstrativo da Execução das despesas por Função/SubFunção

RREO – Anexo II (LRF, Art. 52, inciso II, alínea "c")

JANEIRO-FEVEREIRO/2022

R\$ 1,00

Função/SubFunção	DOTAÇÃO INICIAL	DOTAÇÃO ATUALIZADA (a)	DESPESAS EMPENHADAS			SALDO A EMPENHAR (c) = (a-b)	DESPESAS LIQUIDADAS			SALDO A LIQUIDAR (e) = (a-d)	INSCRITAS RP NÃO PROCESSADOS (f)
			No Bimestre	Até Bimestre (b)	% (b) / t (b)		No Bimestre	Até Bimestre (d)	% (d) / t (d)		
10 - Saúde	98.214.584,00	98.459.384,85	71.084.672,54	71.084.672,54	21,64	27.374.712,31	16.327.281,00	16.327.281,00	25,50	82.132.103,85	0,00
122 - Administração Geral	18.878.310,00	12.924.493,98	9.087.963,17	9.087.963,17	2,77	3.836.530,81	2.243.133,13	2.243.133,13	3,50	10.681.360,85	0,00
125 - Normatização e Fiscalização	44.000,00	51.800,00	23.100,00	23.100,00	0,01	28.700,00	7.800,00	7.800,00	0,01	44.000,00	0,00
126 - Tecnologia da Informação	806.000,00	706.000,00	504.739,58	504.739,58	0,15	201.260,42	69.134,98	69.134,98	0,11	636.865,02	0,00
128 - Formação de Recursos Humanos	3.000,00	3.000,00	0,00	0,00	0,00	3.000,00	0,00	0,00	0,00	3.000,00	0,00
131 - Comunicação Social	5.000,00	5.000,00	0,00	0,00	0,00	5.000,00	0,00	0,00	0,00	5.000,00	0,00
301 - Atenção Básica	21.023.474,00	19.200.760,70	13.216.724,49	13.216.724,49	4,02	5.984.036,21	3.725.612,55	3.725.612,55	5,82	15.475.148,15	0,00
302 - Assistência Hospitalar e Ambulatorial	51.144.100,00	58.798.910,85	44.409.946,86	44.409.946,86	13,52	14.388.963,99	9.523.766,29	9.523.766,29	14,87	49.275.144,56	0,00
303 - Suporte Profilático e Terapêutico	1.059.000,00	1.145.000,00	275.772,85	275.772,85	0,08	869.227,15	4.908,44	4.908,44	0,01	1.140.091,56	0,00
304 - Vigilância Sanitária	4.315.000,00	4.406.166,57	3.197.948,00	3.197.948,00	0,97	1.208.218,57	722.909,14	722.909,14	1,13	3.683.257,43	0,00
305 - Vigilância Epidemiológica	117.700,00	199.246,73	104.546,73	104.546,73	0,03	94.700,00	30.016,47	30.016,47	0,05	189.230,26	0,00
845 - Outras Transferências	1.019.000,00	1.019.006,02	263.930,86	263.930,86	0,08	755.075,16	0,00	0,00	0,00	1.019.006,02	0,00
11 - Trabalho	11.000,00	11.000,00	0,00	0,00	0,00	11.000,00	0,00	0,00	0,00	11.000,00	0,00
334 - Fomento ao Trabalho	11.000,00	11.000,00	0,00	0,00	0,00	11.000,00	0,00	0,00	0,00	11.000,00	0,00
12 - Educação	128.676.982,00	128.676.982,00	101.420.877,85	101.420.877,85	30,88	27.256.104,15	18.500.948,17	18.500.948,17	28,89	110.176.033,83	0,00
125 - Normatização e Fiscalização	11.000,00	11.000,00	0,00	0,00	0,00	11.000,00	0,00	0,00	0,00	11.000,00	0,00
126 - Tecnologia da Informação	386.000,00	384.000,00	196.599,56	196.599,56	0,06	187.400,44	0,00	0,00	0,00	384.000,00	0,00
128 - Formação de Recursos Humanos	3.000,00	103.000,00	0,00	0,00	0,00	103.000,00	0,00	0,00	0,00	103.000,00	0,00
131 - Comunicação Social	5.000,00	5.000,00	0,00	0,00	0,00	5.000,00	0,00	0,00	0,00	5.000,00	0,00
181 - Policiamento	4.000,00	4.000,00	0,00	0,00	0,00	4.000,00	0,00	0,00	0,00	4.000,00	0,00
244 - Assistência Comunitária	3.003.000,00	2.176.100,00	0,00	0,00	0,00	2.176.100,00	0,00	0,00	0,00	2.176.100,00	0,00
306 - Alimentação e Nutrição	2.397.034,00	2.917.034,00	667.102,53	667.102,53	0,20	2.249.931,47	0,00	0,00	0,00	2.917.034,00	0,00
361 - Ensino Fundamental	69.833.944,00	69.619.244,00	54.856.517,90	54.856.517,90	16,70	14.762.726,10	9.625.008,82	9.625.008,82	15,03	59.994.235,38	0,00
363 - Ensino Profissional	4.000,00	4.000,00	0,00	0,00	0,00	4.000,00	0,00	0,00	0,00	4.000,00	0,00
364 - Ensino Superior	23.000,00	23.000,00	0,00	0,00	0,00	23.000,00	0,00	0,00	0,00	23.000,00	0,00
365 - Educação Infantil	14.733.754,92	14.717.854,92	11.811.991,36	11.811.991,36	3,60	2.905.863,56	1.276.122,69	1.276.122,69	1,99	13.441.732,23	0,00
366 - Educação de Jovens e Adultos	21.200,00	21.200,00	0,00	0,00	0,00	21.200,00	0,00	0,00	0,00	21.200,00	0,00
367 - Educação Especial	18.200,00	18.200,00	0,00	0,00	0,00	18.200,00	0,00	0,00	0,00	18.200,00	0,00
368 - Educação Básica	38.247.849,08	38.667.349,08	33.888.666,50	33.888.666,50	10,32	4.778.682,58	7.599.816,86	7.599.816,86	11,87	31.067.532,22	0,00
847 - Transferências para a Educação Básica	6.000,00	6.000,00	0,00	0,00	0,00	6.000,00	0,00	0,00	0,00	6.000,00	0,00



ESTADO DA BAHIA
MUNICÍPIO DE SIMÕES FILHO
Demonstrativo da Execução das despesas por Função/SubFunção

RREO – Anexo II (LRF, Art. 52, inciso II, alínea "c")

JANEIRO-FEVEREIRO/2022

R\$ 1,00

Função/SubFunção	DOTAÇÃO INICIAL	DOTAÇÃO ATUALIZADA (a)	DESPESAS EMPENHADAS			SALDO A EMPENHAR (c) = (a-b)	DESPESAS LIQUIDADAS			SALDO A LIQUIDAR (e) = (a-d)	INSCRITAS RP NÃO PROCESSADOS (f)
			No Bimestre	Até Bimestre (b)	% (b) / t (b)		No Bimestre	Até Bimestre (d)	% (d) / t (d)		
13 - Cultura	2.558.971,00	2.558.276,55	1.226.066,16	1.226.066,16	0,37	1.332.210,39	264.823,57	264.823,57	0,41	2.293.452,98	0,00
122 - Administração Geral	1.258.971,00	1.258.276,55	1.225.066,16	1.225.066,16	0,37	33.210,39	264.823,57	264.823,57	0,41	993.452,98	0,00
125 - Normatização e Fiscalização	7.000,00	7.000,00	0,00	0,00	0,00	7.000,00	0,00	0,00	0,00	7.000,00	0,00
126 - Tecnologia da Informação	8.000,00	8.000,00	1.000,00	1.000,00	0,00	7.000,00	0,00	0,00	0,00	8.000,00	0,00
128 - Formação de Recursos Humanos	3.000,00	3.000,00	0,00	0,00	0,00	3.000,00	0,00	0,00	0,00	3.000,00	0,00
392 - Difusão Cultural	1.124.000,00	1.124.000,00	0,00	0,00	0,00	1.124.000,00	0,00	0,00	0,00	1.124.000,00	0,00
845 - Outras Transferências	158.000,00	158.000,00	0,00	0,00	0,00	158.000,00	0,00	0,00	0,00	158.000,00	0,00
14 - Direitos da Cidadania	685.920,00	685.920,00	607.120,00	607.120,00	0,18	78.800,00	153.525,97	153.525,97	0,24	532.394,03	0,00
122 - Administração Geral	603.920,00	621.920,00	607.120,00	607.120,00	0,18	14.800,00	153.525,97	153.525,97	0,24	468.394,03	0,00
125 - Normatização e Fiscalização	17.000,00	17.000,00	0,00	0,00	0,00	17.000,00	0,00	0,00	0,00	17.000,00	0,00
128 - Formação de Recursos Humanos	3.000,00	3.000,00	0,00	0,00	0,00	3.000,00	0,00	0,00	0,00	3.000,00	0,00
334 - Fomento ao Trabalho	10.000,00	10.000,00	0,00	0,00	0,00	10.000,00	0,00	0,00	0,00	10.000,00	0,00
421 - Custódia e Reintegração Social	5.000,00	5.000,00	0,00	0,00	0,00	5.000,00	0,00	0,00	0,00	5.000,00	0,00
422 - Direitos Individuais, Coletivos e Difusos	47.000,00	29.000,00	0,00	0,00	0,00	29.000,00	0,00	0,00	0,00	29.000,00	0,00
15 - Urbanismo	63.453.631,00	63.825.871,00	48.055.620,47	48.055.620,47	14,83	15.770.250,53	6.380.790,64	6.380.790,64	9,97	57.445.080,36	0,00
122 - Administração Geral	4.520.920,00	4.786.420,00	4.614.297,13	4.614.297,13	1,40	172.122,87	1.177.549,16	1.177.549,16	1,84	3.608.870,84	0,00
125 - Normatização e Fiscalização	21.000,00	21.000,00	0,00	0,00	0,00	21.000,00	0,00	0,00	0,00	21.000,00	0,00
126 - Tecnologia da Informação	12.000,00	12.000,00	0,00	0,00	0,00	12.000,00	0,00	0,00	0,00	12.000,00	0,00
128 - Formação de Recursos Humanos	7.000,00	19.240,00	12.240,00	12.240,00	0,00	7.000,00	12.240,00	12.240,00	0,02	7.000,00	0,00
130 - Administração de Concessões	102.000,00	102.000,00	0,00	0,00	0,00	102.000,00	0,00	0,00	0,00	102.000,00	0,00
131 - Comunicação Social	4.000,00	4.000,00	0,00	0,00	0,00	4.000,00	0,00	0,00	0,00	4.000,00	0,00
451 - Infraestrutura Urbana	19.463.993,00	19.388.493,00	10.044.687,83	10.044.687,83	3,06	9.343.805,17	1.649.747,92	1.649.747,92	2,58	17.738.745,08	0,00
452 - Serviços Urbanos	39.238.718,00	39.201.718,00	33.173.130,61	33.173.130,61	10,10	6.028.587,39	3.485.157,61	3.485.157,61	5,44	35.716.560,39	0,00
453 - Transportes Coletivos Urbanos	17.000,00	224.000,00	211.264,90	211.264,90	0,06	12.735,10	56.095,95	56.095,95	0,09	167.904,05	0,00
541 - Preservação e Conservação Ambiental	5.000,00	5.000,00	0,00	0,00	0,00	5.000,00	0,00	0,00	0,00	5.000,00	0,00
813 - Lazer	51.000,00	51.000,00	0,00	0,00	0,00	51.000,00	0,00	0,00	0,00	51.000,00	0,00
845 - Outras Transferências	11.000,00	11.000,00	0,00	0,00	0,00	11.000,00	0,00	0,00	0,00	11.000,00	0,00
16 - Habitação	188.100,00	502.400,00	225.000,00	225.000,00	0,07	277.400,00	185.000,00	185.000,00	0,29	317.400,00	0,00
122 - Administração Geral	3.000,00	3.000,00	0,00	0,00	0,00	3.000,00	0,00	0,00	0,00	3.000,00	0,00
482 - Habitação Urbana	185.100,00	499.400,00	225.000,00	225.000,00	0,07	274.400,00	185.000,00	185.000,00	0,29	314.400,00	0,00



ESTADO DA BAHIA
MUNICÍPIO DE SIMÕES FILHO
Demonstrativo da Execução das despesas por Função/SubFunção

RREO – Anexo II (LRF, Art. 52, inciso II, alínea "c")

JANEIRO-FEVEREIRO/2022

R\$ 1,00

Função/SubFunção	DOTAÇÃO INICIAL	DOTAÇÃO ATUALIZADA (a)	DESPESAS EMPENHADAS			SALDO A EMPENHAR (c) = (a-b)	DESPESAS LIQUIDADAS			SALDO A LIQUIDAR (e) = (a-d)	INSCRITAS RP NÃO PROCESSADOS (f)
			No Bimestre	Até Bimestre (b)	% (b) / t (b)		No Bimestre	Até Bimestre (d)	% (d) / t (d)		
17 - Saneamento	4.508.000,00	3.181.000,00	1.674.387,83	1.674.387,83	0,51	1.506.612,17	220.971,49	220.971,49	0,35	2.960.028,51	0,00
512 - Saneamento Básico Urbano	4.481.000,00	3.134.000,00	1.674.387,83	1.674.387,83	0,51	1.459.612,17	220.971,49	220.971,49	0,35	2.913.028,51	0,00
544 - Recursos Hídricos	47.000,00	47.000,00	0,00	0,00	0,00	47.000,00	0,00	0,00	0,00	47.000,00	0,00
18 - Gestão Ambiental	2.206.920,00	2.206.920,00	2.109.510,17	2.109.510,17	0,64	97.409,83	317.606,48	317.606,48	0,50	1.889.313,52	0,00
122 - Administração Geral	2.131.920,00	2.131.920,00	2.104.510,17	2.104.510,17	0,64	27.409,83	315.386,81	315.386,81	0,49	1.816.533,19	0,00
126 - Tecnologia da Informação	50.000,00	50.000,00	5.000,00	5.000,00	0,00	45.000,00	2.219,87	2.219,87	0,00	47.780,33	0,00
128 - Formação de Recursos Humanos	3.000,00	3.000,00	0,00	0,00	0,00	3.000,00	0,00	0,00	0,00	3.000,00	0,00
131 - Comunicação Social	3.000,00	3.000,00	0,00	0,00	0,00	3.000,00	0,00	0,00	0,00	3.000,00	0,00
541 - Preservação e Conservação Ambiental	10.000,00	10.000,00	0,00	0,00	0,00	10.000,00	0,00	0,00	0,00	10.000,00	0,00
542 - Controle Ambiental	9.000,00	9.000,00	0,00	0,00	0,00	9.000,00	0,00	0,00	0,00	9.000,00	0,00
20 - Agricultura	52.000,00	500,00	0,00	0,00	0,00	500,00	0,00	0,00	0,00	500,00	0,00
608 - Promoção da Produção Agropecuária	52.000,00	500,00	0,00	0,00	0,00	500,00	0,00	0,00	0,00	500,00	0,00
23 - Comércio e Serviços	492.000,00	588.700,00	54.630,54	54.630,54	0,02	534.069,46	0,00	0,00	0,00	588.700,00	0,00
122 - Administração Geral	22.000,00	22.000,00	0,00	0,00	0,00	22.000,00	0,00	0,00	0,00	22.000,00	0,00
333 - Empregabilidade	9.000,00	147.700,00	54.630,54	54.630,54	0,02	93.069,46	0,00	0,00	0,00	147.700,00	0,00
691 - Promoção Comercial	430.000,00	388.000,00	0,00	0,00	0,00	388.000,00	0,00	0,00	0,00	388.000,00	0,00
692 - Comercialização	31.000,00	31.000,00	0,00	0,00	0,00	31.000,00	0,00	0,00	0,00	31.000,00	0,00
695 - Turismo	0,00	0,00	0,00	0,00	0,00	0,00	0,00	0,00	0,00	0,00	0,00
26 - Transporte	619.000,00	942.003,70	417.766,15	417.766,15	0,13	524.237,55	12.580,65	12.580,65	0,02	929.423,05	0,00
122 - Administração Geral	348.000,00	348.000,00	90.000,00	90.000,00	0,03	258.000,00	12.580,65	12.580,65	0,02	335.419,35	0,00
125 - Normatização e Fiscalização	3.000,00	62.500,00	59.500,00	59.500,00	0,02	3.000,00	0,00	0,00	0,00	62.500,00	0,00
183 - Informação e Inteligência	20.000,00	20.000,00	0,00	0,00	0,00	20.000,00	0,00	0,00	0,00	20.000,00	0,00
451 - Infraestrutura Urbana	18.000,00	18.000,00	0,00	0,00	0,00	18.000,00	0,00	0,00	0,00	18.000,00	0,00
452 - Serviços Urbanos	46.000,00	309.503,70	268.266,15	268.266,15	0,08	41.237,55	0,00	0,00	0,00	309.503,70	0,00
453 - Transportes Coletivos Urbanos	19.000,00	19.000,00	0,00	0,00	0,00	19.000,00	0,00	0,00	0,00	19.000,00	0,00
782 - Transporte Rodoviário	165.000,00	165.000,00	0,00	0,00	0,00	165.000,00	0,00	0,00	0,00	165.000,00	0,00
27 - Desporto e Lazer	1.089.000,00	1.536.446,75	1.057.446,75	1.057.446,75	0,32	479.000,00	536.002,23	536.002,23	0,84	1.000.444,52	0,00
811 - Desporto de Rendimento	6.000,00	6.000,00	0,00	0,00	0,00	6.000,00	0,00	0,00	0,00	6.000,00	0,00
812 - Desporto Comunitário	1.017.000,00	1.464.446,75	1.057.446,75	1.057.446,75	0,32	407.000,00	536.002,23	536.002,23	0,84	929.444,52	0,00
813 - Lazer	63.000,00	63.000,00	0,00	0,00	0,00	63.000,00	0,00	0,00	0,00	63.000,00	0,00



ESTADO DA BAHIA
MUNICÍPIO DE SIMÕES FILHO
Demonstrativo da Execução das despesas por Função/SubFunção

RREO – Anexo II (LRF, Art. 52, inciso II, alínea "c")

JANEIRO-FEVEREIRO/2022

R\$ 1,00

Função/SubFunção	DOTAÇÃO INICIAL	DOTAÇÃO ATUALIZADA (a)	DESPESAS EMPENHADAS			SALDO A EMPENHAR (c) = (a-b)	DESPESAS LIQUIDADAS			SALDO A LIQUIDAR (e) = (a-d)	INSCRITAS RP NÃO PROCESSADOS (f)
			No Bimestre	Até Bimestre (b)	% (b) / t (b)		No Bimestre	Até Bimestre (d)	% (d) / t (d)		
845 - Outras Transferências	3.000,00	3.000,00	0,00	0,00	0,00	3.000,00	0,00	0,00	0,00	3.000,00	0,00
28 - Encargos Especiais	14.510.715,00	16.161.770,64	13.978.555,64	13.978.555,64	4,26	2.183.215,00	5.130.106,96	5.130.106,96	8,01	11.031.663,68	0,00
843 - Serviço da Dívida Interna	10.801.000,00	12.217.281,55	12.216.281,55	12.216.281,55	3,72	1.000,00	4.122.111,12	4.122.111,12	6,44	8.095.170,43	0,00
845 - Outras Transferências	8.000,00	182.774,09	174.774,09	174.774,09	0,05	8.000,00	174.774,09	174.774,09	0,27	8.000,00	0,00
846 - Outros Encargos Especiais	3.701.715,00	3.761.715,00	1.587.500,00	1.587.500,00	0,48	2.174.215,00	833.221,75	833.221,75	1,30	2.928.493,25	0,00
99 - Reserva	4.791.000,00	4.791.000,00	0,00	0,00	0,00	4.791.000,00	0,00	0,00	0,00	4.791.000,00	0,00
999 - Reserva de Contingência	4.791.000,00	4.791.000,00	0,00	0,00	0,00	4.791.000,00	0,00	0,00	0,00	4.791.000,00	0,00
TOTAL (III) = (I + II)	435.935.262,00	438.097.142,09	328.428.849,94	328.428.849,94	100,00	109.668.292,15	64.031.432,43	64.031.432,43	100,00	374.065.709,66	0,00

DIÓGENES TOLENTINO OLIVEIRA
PREFEITO Mat.000000088

CARLOS ROBERTO DE CARVALHO
SECRETARIO DA FAZENDA Mat.000000026

LESSIVALDO DIAS DA SILVA
CONTADOR CRC- 023298/O-6 BA CRC.023298/O-6

(RREO) ANEXO 3 – DEMONST. DA RECEITA CORRENTE LÍQUIDA (1º BIMESTRE/2022)



**ESTADO DA BAHIA
MUNICÍPIO DE SIMÕES FILHO
Demonstrativo da Receita Corrente Líquida**

RREO – Anexo III (LRF, Art. 53, inciso I)

JANEIRO-FEVEREIRO/2022

R\$ 1,00

ESPECIFICAÇÃO	EVOLUÇÃO DA RECEITA REALIZADA NOS ÚLTIMOS 12 MESES												TOTAL (ÚLTIMOS 12 MESES)	PREVISÃO ATUALIZADA 2022
	03/2021	04/2021	05/2021	06/2021	07/2021	08/2021	09/2021	10/2021	11/2021	12/2021	01/2022	02/2022		
1- RECEITAS CORRENTES (I)	40.255.453,51	35.128.003,08	38.905.251,78	38.365.212,80	38.504.539,05	43.039.512,33	38.442.440,44	40.552.732,95	45.266.707,74	58.677.937,99	39.137.517,61	48.853.818,34	503.127.127,12	487.053.971,00
1.1- Impostos, Taxas e Contribuições de Melhoria	9.051.127,24	7.196.462,91	5.135.446,25	6.177.653,74	5.369.943,13	6.297.436,67	7.186.644,57	7.236.685,14	6.956.654,16	11.285.034,85	6.247.572,19	5.714.817,73	83.655.480,60	73.299.874,00
1.1.1- IPTU	3.731.115,74	1.704.754,27	577.435,11	601.400,06	532.929,15	757.604,93	912.782,45	576.320,92	903.419,92	2.322.178,11	771.578,82	675.805,64	14.297.525,12	11.951.039,00
1.1.2- IIS	3.634.245,15	3.123.026,81	3.270.985,37	3.457.790,91	3.579.795,26	3.754.697,56	4.370.900,92	4.350.648,29	4.384.087,06	4.504.675,98	4.748.685,43	4.223.092,46	47.402.631,20	39.354.140,00
1.1.3- ITBI	135.337,61	67.133,12	107.273,55	44.585,06	96.078,68	419.890,07	372.182,73	302.445,79	120.152,46	256.694,16	294.274,44	127.934,24	2.343.981,91	2.411.446,00
1.1.4- IRRF	1.039.661,55	926.242,60	589.910,98	1.414.030,34	664.812,65	1.024.692,39	1.112.087,17	1.168.261,59	1.114.426,83	3.192.444,63	160.212,05	162.453,82	12.569.236,60	14.078.207,00
1.1.5- Outros Impostos, Taxas e Contribuições de Melhoria	510.767,19	1.375.306,11	589.841,24	659.847,37	498.327,39	340.353,72	418.691,30	839.008,55	434.567,91	1.009.041,97	272.821,45	325.531,57	7.272.105,77	5.505.042,00
1.2- Contribuições	185.755,60	220.929,06	1.387.575,79	605.820,64	628.836,11	641.604,15	617.276,25	616.384,77	586.080,64	673.261,99	756.039,82	618.365,90	7.539.952,68	6.628.718,00
1.3- Receita Patrimonial	26.139,47	44.174,37	79.199,19	100.364,28	126.859,32	167.999,78	158.739,87	220.924,16	290.687,51	390.412,98	317.132,01	1.335.467,13	3.257.099,07	429.422,00
1.3.1- Rendimentos de Aplicação Financeira	20.184,22	38.363,96	72.532,62	94.553,87	120.904,07	162.189,37	158.605,73	215.247,89	284.742,96	327.803,56	294.316,73	357.434,81	2.146.879,81	343.982,00
1.3.2- Outras Receitas Patrimoniais	5.955,25	5.810,41	5.665,57	5.810,41	5.955,25	5.810,41	134,14	5.676,27	5.944,55	62.609,40	22.815,28	978.032,32	1.110.219,26	85.440,00
1.4- Receita Agropecuária	0,00	0,00	0,00	0,00	0,00	0,00	0,00	0,00	0,00	0,00	0,00	0,00	0,00	0,00
1.5- Receita Industrial	0,00	0,00	0,00	0,00	0,00	0,00	0,00	0,00	0,00	0,00	0,00	0,00	0,00	0,00
1.6- Receita de Serviços	3.659,40	4.108,68	4.170,16	4.293,00	4.246,92	4.354,44	4.270,00	4.369,80	4.381,32	4.101,79	5.236,05	2.233,66	49.425,22	51.700,00
1.7- Transferências Correntes	30.983.533,30	27.649.271,82	32.281.976,84	31.460.577,95	32.372.872,14	35.919.875,83	30.472.616,10	32.467.698,09	37.419.058,28	46.155.395,96	31.764.073,40	39.153.851,31	408.100.801,02	406.589.257,00
1.7.1- Cota-Parte do FPM	5.100.841,36	5.332.543,12	6.408.862,55	5.542.774,75	7.573.544,25	6.055.290,27	4.755.445,95	5.299.153,70	6.882.152,14	10.245.427,51	7.122.193,56	9.941.981,64	80.260.330,80	76.656.136,00
1.7.2- Cota-Parte do ICMS	15.564.455,99	11.426.054,95	13.804.163,77	14.563.469,60	13.719.955,36	17.262.533,38	13.318.997,17	15.597.731,45	18.784.777,64	21.045.263,14	9.952.281,70	14.027.811,25	179.087.555,40	193.420.661,00
1.7.3- Cota-Parte do IPVA	446.154,73	535.191,64	669.743,50	884.685,56	1.057.459,44	894.226,50	827.629,34	528.363,06	301.734,31	259.792,46	590.192,32	1.877.278,31	8.672.451,19	9.113.229,00
1.7.4- Cota-Parte do ITR	101,76	523,26	6.754,52	528,54	106,34	301,77	2.187,54	25.202,27	11.786,58	11.943,25	594,09	117,02	60.146,94	43.504,00
1.7.5- Transferências da LC 87/1996	0,00	0,00	0,00	0,00	0,00	0,00	0,00	0,00	0,00	0,00	0,00	0,00	0,00	0,00
1.7.6- Transferências da LC 61/1969	141.600,02	142.018,23	190.274,95	125.918,77	145.436,23	122.299,54	145.516,88	149.782,81	143.489,74	146.697,25	125.399,50	112.127,44	1.690.561,36	1.842.566,00
1.7.7- Transferências do FUNDEB	6.401.594,94	6.931.406,88	7.083.679,43	6.766.227,20	6.327.203,69	6.764.184,83	7.591.557,52	7.399.498,51	7.973.490,53	10.045.753,08	10.703.256,08	10.017.200,93	94.005.053,62	81.484.681,00
1.7.8- Outras Transferências Correntes	3.328.784,50	3.261.533,74	4.118.358,12	3.556.953,51	3.549.166,83	4.821.039,54	3.631.281,70	3.467.966,29	3.321.627,34	4.400.499,27	3.270.156,15	3.177.334,72	44.124.701,71	44.028.480,00
1.8- Outras Receitas Correntes	5.236,50	11.056,24	17.884,55	16.502,99	1.779,43	8.239,50	2.893,65	6.670,69	9.845,81	169.710,42	45.464,14	29.082,61	324.368,53	55.000,00
2- DEDUÇÕES (II)	-4.250.630,69	-3.487.266,14	-4.258.392,78	-4.227.479,30	-3.951.282,53	-4.866.930,16	-3.809.955,24	-4.320.046,54	-5.224.787,97	-5.721.441,24	-3.558.132,11	-5.191.863,04	-52.868.207,74	-55.118.709,00
2.1- Contrib. do Servidor para Plano de Previdência	0,00	0,00	0,00	0,00	0,00	0,00	0,00	0,00	0,00	0,00	0,00	0,00	0,00	0,00
2.2- Compensação Financ. entre Regimes Previdência	0,00	0,00	0,00	0,00	0,00	0,00	0,00	0,00	0,00	0,00	0,00	0,00	0,00	0,00
2.3- Rendimentos de Aplicações de Recursos Previdenciários	0,00	0,00	0,00	0,00	0,00	0,00	0,00	0,00	0,00	0,00	0,00	0,00	0,00	0,00
2.4- Dedução de Receita para Formação do FUNDEB	-4.250.630,69	-3.487.266,14	-4.258.392,78	-4.227.479,30	-3.951.282,53	-4.866.930,16	-3.809.955,24	-4.320.046,54	-5.224.787,97	-5.721.441,24	-3.558.132,11	-5.191.863,04	-52.868.207,74	-55.118.709,00
RECEITA CORRENTE LÍQUIDA (III) = (I - II)	36.004.822,82	31.638.736,94	34.646.859,00	34.137.733,30	34.553.256,52	38.172.582,17	34.632.488,20	36.232.686,11	40.041.919,77	52.956.496,75	35.579.385,50	41.661.955,30	450.258.919,38	431.935.262,00
4.- (-) Transferências obrigatórias da União relativas às emendas individuais (art. 166-A, § 1º, da CF) (IV)	0,00	0,00	0,00	0,00	0,00	0,00	0,00	0,00	0,00	0,00	0,00	0,00	0,00	0,00



ESTADO DA BAHIA
MUNICÍPIO DE SIMÕES FILHO
Demonstrativo da Receita Corrente Líquida

RREO – Anexo III (LRF, Art. 53, inciso I)

JANEIRO-FEVEREIRO/2022

R\$ 1,00

ESPECIFICAÇÃO	EVOLUÇÃO DA RECEITA REALIZADA NOS ÚLTIMOS 12 MESES												TOTAL (ÚLTIMOS 12 MESES)	PREVISÃO ATUALIZADA 2022
	03/2021	04/2021	05/2021	06/2021	07/2021	08/2021	09/2021	10/2021	11/2021	12/2021	01/2022	02/2022		
4- RECEITA CORRENTE LÍQUIDA AJUSTADA PARA CÁLCULO DOS LIMITES DE ENDIVIDAMENTO (V) = (III - IV)	36.004.822,82	31.638.736,94	34.646.659,00	34.137.733,30	34.553.256,52	38.172.582,17	34.632.485,20	36.232.686,11	40.041.919,77	52.956.496,75	35.579.385,50	41.661.955,30	450.258.919,38	431.935.262,00
4. (-) Transferências obrigatórias da União relativas às emendas de bancada (art. 166, § 1º, da CF) (VI)	0,00	0,00	0,00	0,00	0,00	0,00	0,00	0,00	0,00	0,00	0,00	0,00	0,00	0,00
4- RECEITA CORRENTE LÍQUIDA AJUSTADA PARA CÁLCULO DOS LIMITES DA DESPESA COM PESSOAL (VII) = (V - VI)	36.004.822,82	31.638.736,94	34.646.659,00	34.137.733,30	34.553.256,52	38.172.582,17	34.632.485,20	36.232.686,11	40.041.919,77	52.956.496,75	35.579.385,50	41.661.955,30	450.258.919,38	431.935.262,00

DIÓGENES TOLENTINO OLIVEIRA
PREFEITO Mat.000000088

CARLOS ROBERTO DE CARVALHO
SECRETARIO DA FAZENDA Mat.000000026

LESSIVALDO DIAS DA SILVA
CONTADOR CRC- 023298/O-6 BA CRC.023298/O-6

(RREO) ANEXO 4 – DEMONST. RECEITAS E DESPESAS PREV. DO REGIME PRÓPRIO DE PREV. DOS SERVIDORES (1º BIMESTRE/2022)



ESTADO DA BAHIA

MUNICÍPIO DE SIMÕES FILHO

Demonstrativo das Receitas e Despesas Previdenciárias do Regime Próprio de Previdência dos Servidores

RREO - Anexo 4 (LRF, Art. 53, inciso II)

JANEIRO-FEVEREIRO/2022

FUNDO EM CAPITALIZAÇÃO (PLANO PREVIDENCIÁRIO)			
RECEITAS PREVIDENCIÁRIAS - RPPS (FUNDO EM CAPITALIZAÇÃO)	PREVISÃO ATUALIZADA (a)	RECEITAS REALIZADAS Até o Bimestre (b)	
RECEITAS CORRENTES (I)	0,00	0,00	
Receita de Contribuições dos Segurados	0,00	0,00	
Ativo	0,00	0,00	
Inativo	0,00	0,00	
Pensionista	0,00	0,00	
Receita de Contribuições Patronais	0,00	0,00	
Ativo	0,00	0,00	
Inativo	0,00	0,00	
Pensionista	0,00	0,00	
Receita Patrimonial	0,00	0,00	
Receitas Imobiliárias	0,00	0,00	
Receitas de Valores Mobiliários	0,00	0,00	
Outras Receitas Patrimoniais	0,00	0,00	
Receita de Serviços	0,00	0,00	
Outras Receitas Correntes	0,00	0,00	
Compensação Previdenciária do RGPS para o RPPS	0,00	0,00	
Aportes Periódicos para Amortização de Déficit Atuarial do RPPS (II)	0,00	0,00	
Demais Receitas Correntes	0,00	0,00	
RECEITAS DE CAPITAL (III)	0,00	0,00	
Alienação de Bens, Direitos e Ativos	0,00	0,00	
Amortização de Empréstimos	0,00	0,00	
Outras Receitas de Capital	0,00	0,00	
TOTAL DAS RECEITAS PREVIDENCIÁRIAS RPPS - (IV) = (I + III - II)	0,00	0,00	

DESPESAS PREVIDENCIÁRIAS - RPPS (FUNDO EM CAPITALIZAÇÃO)	DOTAÇÃO ATUALIZADA (c)	DESPESAS EMPENHADAS	DESPESAS LIQUIDADAS	DESPESAS PAGAS	INSCRITAS EM RESTOS A PAGAR NÃO PROCESSADOS
		Até o Bimestre (d)	Até o Bimestre (e)	Até o Bimestre (f)	no exercício (g)
Benefícios	0,00	0,00	0,00	0,00	0,00
Aposentadorias	0,00	0,00	0,00	0,00	0,00
Pensões por Morte	0,00	0,00	0,00	0,00	0,00
Outras Despesas Previdenciárias	0,00	0,00	0,00	0,00	0,00
Compensação Financeira entre os regimes	0,00	0,00	0,00	0,00	0,00
Demais Despesas Previdenciárias	0,00	0,00	0,00	0,00	0,00

TOTAL DAS DESPESAS DO FUNDO EM CAPITALIZAÇÃO (V)		0,00	0,00	0,00	0,00	0,00
RESULTADO PREVIDENCIÁRIO - FUNDO EM CAPITALIZAÇÃO (VI) = (IV - V)2		0,00	0,00	0,00	0,00	
RECURSOS RPPS ARRECADADOS EM EXERCÍCIOS ANTERIORES			PREVISÃO ORÇAMENTÁRIA			
RESERVA ORÇAMENTÁRIA DO RPPS			PREVISÃO ORÇAMENTÁRIA			
VALOR			0,00			
APORTES DE RECURSOS PARA O FUNDO EM CAPITALIZAÇÃO DO RPPS		APORTES REALIZADOS				
Plano de Amortização - Contribuição Patronal Suplementar						
Plano de Amortização - Aporte Periódico de Valores Predeterminados						
Outros Aportes para o RPPS						
Recursos para Cobertura de Déficit Financeiro						
BENS E DIREITOS DO RPPS			SALDO ATUAL			
Caixa e Equivalentes de Caixa			0,00			
Investimentos e Aplicações			0,00			
Outros Bens e Direitos			0,00			
FUNDO EM REPARTIÇÃO (PLANO FINANCEIRO)						
RECEITAS PREVIDENCIÁRIAS - RPPS (FUNDO EM REPARTIÇÃO)		PREVISÃO ATUALIZADA (a)		RECEITAS REALIZADAS		
				Até o Bimestre (b)		
RECEITAS CORRENTES (VII)		0,00		0,00		
Receita de Contribuições dos Segurados		0,00		0,00		
Ativo		0,00		0,00		
Inativo		0,00		0,00		
Pensionista		0,00		0,00		
Receita de Contribuições Patronais		0,00		0,00		
Ativo		0,00		0,00		
Inativo		0,00		0,00		
Pensionista		0,00		0,00		
Receita Patrimonial		0,00		0,00		
Receitas Imobiliárias		0,00		0,00		
Receitas de Valores Mobiliários		0,00		0,00		
Outras Receitas Patrimoniais		0,00		0,00		
Receita de Serviços		0,00		0,00		
Outras Receitas Correntes		0,00		0,00		
Compensação Previdenciária do RGPS para o RPPS		0,00		0,00		
Demais Receitas Correntes		0,00		0,00		
RECEITAS DE CAPITAL (VIII)		0,00		0,00		
Alienação de Bens, Direitos e Ativos		0,00		0,00		

Amortização de Empréstimos	0,00	0,00
Outras Receitas de Capital	0,00	0,00
TOTAL DAS RECEITAS DO FUNDO EM REPARTIÇÃO (IX) = (VII + VIII)	0,00	0,00

DESPESAS PREVIDENCIÁRIAS - RPPS (FUNDO EM REPARTIÇÃO)	DOTAÇÃO ATUALIZADA (c)	DESPESAS EMPENHADAS	DESPESAS LIQUIDADAS	DESPESAS PAGAS	INSCRITAS EM RESTOS A PAGAR NÃO PROCESSADOS
		Até o Bimestre (d)	Até o Bimestre (e)	Até o Bimestre (f)	no exercício (g)
Benefícios	0,00	0,00	0,00	0,00	0,00
Aposentadorias	0,00	0,00	0,00	0,00	0,00
Pensões por Morte	0,00	0,00	0,00	0,00	0,00
Outras Despesas Previdenciárias	0,00	0,00	0,00	0,00	0,00
Compensação Previdenciária entre os regimes	0,00	0,00	0,00	0,00	0,00
Demais Despesas Previdenciárias	0,00	0,00	0,00	0,00	0,00
TOTAL DAS DESPESAS DO FUNDO EM REPARTIÇÃO (X)	0,00	0,00	0,00	0,00	0,00

RESULTADO PREVIDENCIÁRIO - FUNDO EM REPARTIÇÃO (XI) = (IX - X)2	0,00	0,00	0,00	0,00
--	-------------	-------------	-------------	-------------

APORTES DE RECURSOS PARA O FUNDO EM REPARTIÇÃO DO RPPS	APORTES REALIZADOS
--	--------------------

Recursos para Formação de Reserva
Recursos para Cobertura de Insuficiências Financeiras
Recursos para Cobertura de Insuficiências Financeiras

BENS E DIREITOS DO RPPS	SALDO ATUAL
Caixa e Equivalentes de Caixa	0,00
Investimentos e Aplicações	0,00
Outros Bens e Direitos	0,00

ADMINISTRAÇÃO DO REGIME PRÓPRIO DE PREVIDÊNCIA DOS SERVIDORES - RPPS		
RECEITAS DA ADMINISTRAÇÃO - RPPS	PREVISÃO ATUALIZADA (a)	RECEITAS REALIZADAS Até o Bimestre (b)
RECEITAS CORRENTES	0,00	0,00
TOTAL DAS RECEITAS DA ADMINISTRAÇÃO RPPS - (XII)	0,00	0,00

DESPESAS DA ADMINISTRAÇÃO - RPPS	DOTAÇÃO ATUALIZADA (c)	DESPESAS EMPENHADAS	DESPESAS LIQUIDADAS	DESPESAS PAGAS	INSCRITAS EM RESTOS A PAGAR NÃO PROCESSADOS
		Até o Bimestre (d)	Até o Bimestre (e)	Até o Bimestre (f)	(g)

DESPESAS CORRENTES (XIII)	0,00	0,00	0,00	0,00	0,00
Pessoal e Encargos Sociais	0,00	0,00	0,00	0,00	0,00
Demais Despesas Correntes	0,00	0,00	0,00	0,00	0,00
DESPESAS DE CAPITAL (XIV)	0,00	0,00	0,00	0,00	0,00
TOTAL DAS DESPESAS DA ADMINISTRAÇÃO RPPS (XV) = (XIII + XIV)	0,00	0,00	0,00	0,00	0,00

RESULTADO DA ADMINISTRAÇÃO RPPS (XVI) = (XII - XV)2	0,00	0,00	0,00	0,00
--	-------------	-------------	-------------	-------------

BENS E DIREITOS DO RPPS	SALDO ATUAL
Caixa e Equivalentes de Caixa	0,00
Investimentos e Aplicações	0,00
Outros Bens e Direitos	0,00

BENEFÍCIOS PREVIDENCIÁRIOS MANTIDOS PELO TESOUREIRO		
RECEITAS PREVIDENCIÁRIAS (BENEFÍCIOS MANTIDOS PELO TESOUREIRO)	PREVISÃO ATUALIZADA (a)	RECEITAS REALIZADAS Até o Bimestre (b)
Contribuições dos Servidores	0,00	0,00
Demais Receitas Previdenciárias	0,00	0,00
TOTAL DAS RECEITAS (BENEFÍCIOS MANTIDOS PELO TESOUREIRO) (XVII)	0,00	0,00

DESPESAS PREVIDENCIÁRIAS (BENEFÍCIOS MANTIDOS PELO TESOUREIRO)	DOTAÇÃO ATUALIZADA (c)	DESPESAS EMPENHADAS	DESPESAS LIQUIDADAS	DESPESAS PAGAS	INSCRITAS EM RESTOS A PAGAR NÃO PROCESSADOS
		Até o Bimestre (d)	Até o Bimestre (e)	Até o Bimestre (f)	no exercício (g)
Aposentadorias	0,00	0,00	0,00	0,00	0,00
Pensões	0,00	0,00	0,00	0,00	0,00
Outras Despesas Previdenciárias	0,00	0,00	0,00	0,00	0,00
TOTAL DAS DESPESAS (BENEFÍCIOS MANTIDOS PELO TESOUREIRO) (XVIII)	0,00	0,00	0,00	0,00	0,00
RESULTADO DOS BENEFÍCIOS MANTIDOS PELO TESOUREIRO (XIX) = (XVII - XVIII)2	0,00	0,00	0,00	0,00	



DIÓGENES TOLENTINO OLIVEIRA
PREFEITO Mat.000000088



CARLOS ROBERTO DE CARVALHO
SECRETARIO DA FAZENDA Mat.000000026



LESSYVALDO DIAS DA SILVA
CONTADOR CRC- 023298/O-6 BA CRC.023298/O-6

(RREO) ANEXO 6 – DEMONST. DO RESULTADO PRIMÁRIO - MUNICÍPIOS (1º BIMESTRE/2022)



ESTADO DA BAHIA
MUNICÍPIO DE SIMÕES FILHO
Demonstrativo do Resultado Primário e Nominal

RREO – Anexo VI (LRF, Art. 53, inciso III)

JANEIRO-FEVEREIRO/2022

R\$ 1,00

ACIMA DA LINHA		
RECEITAS PRIMÁRIAS	PREVISÃO ATUALIZADA	RECEITAS REALIZADAS (a)
		Até o Bimestre
RECEITAS CORRENTES (I)	431.935.262,00	77.241.340,80
Impostos, Taxas e Contribuições de Melhoria	73.299.874,00	11.962.389,92
IPTU	11.951.039,00	1.647.384,46
ISS	39.354.140,00	8.971.777,89
ITBI	2.411.446,00	422.208,68
IRRF	14.078.207,00	322.665,87
Outros Impostos, Taxas e Contribuições de Melhoria	5.505.042,00	598.353,02
Contribuições	6.628.718,00	1.376.405,72
Receita Patrimonial	429.422,00	1.652.599,14
Aplicações Financeiras (II)	343.982,00	651.751,54
Outras Receitas Patrimoniais	85.440,00	1.000.847,60
Transferências Correntes	351.470.548,00	62.167.929,56
Cota-Parte do FPM	62.421.419,00	13.651.340,20
Cota-Parte do ICMS	154.736.529,00	19.184.074,40
Cota-Parte do IPVA	7.290.583,00	1.973.976,63
Cota-Parte do ITR	34.803,00	568,90
Transferências da LC 87/1996	0,00	0,00
Transferências da LC 81/1969	1.474.053,00	190.021,55
Transferências do FUNDEB	81.484.681,00	20.720.457,01
Outras Transferências Correntes	44.028.480,00	6.447.490,87
Demais Receitas Correntes	106.700,00	82.016,46
Outras Receitas Financeiras (III)	0,00	0,00
Receitas Correntes Restantes	106.700,00	82.016,46
RECEITAS PRIMÁRIAS CORRENTES (IV) = (I - II - III)	431.591.280,00	76.589.589,26
RECEITAS DE CAPITAL (V)	4.000.000,00	708.140,77
Operações de Crédito (VI)	3.200.000,00	708.140,77
Amortização de Empréstimos (VII)	0,00	0,00
Alienação de Bens	0,00	0,00
Receitas de Alienação de Investimentos Temporários (VIII)	0,00	0,00
Receitas de Alienação de Investimentos Permanentes (IX)	0,00	0,00
Outras Alienações de Bens	0,00	0,00
Transferências de Capital	800.000,00	0,00
Convênios	0,00	0,00
Outras Transferências de Capital	800.000,00	0,00
Outras Receitas de Capital	0,00	0,00
Outras Receitas de Capital Não Primárias (X)	0,00	0,00
Outras Receitas de Capital Primárias	0,00	0,00

Contabilis - Gestão Pública / / Departamento de Contabilidade

Emitido em: 28/03/2022 03:54:46

Página 1 de 4

RECEITAS PRIMÁRIAS DE CAPITAL (XI) = (V - VI - VII - VIII - IX - X)	800.000,00	0,00
RECEITA PRIMÁRIA TOTAL (XII) = (IV + XI)	432.391.280,00	76.589.589,26

DESPESAS PRIMÁRIAS	DOTAÇÃO ATUALIZADA	DESPESAS EMPENHADAS	DESPESAS LIQUIDADAS	DESPESAS PAGAS (a)	RESTOS A PAGAR PROCESSADOS PAGOS (b)	RESTOS A PAGAR NÃO PROCESSADOS	
						LIQUIDADOS	PAGOS (c)
DESPESAS CORRENTES (XIII)	397.793.192,68	305.273.414,75	58.703.777,20	54.475.044,86	7.919.766,39	4.222.266,53	3.895.400,83
Pessoal e Encargos Sociais	234.640.230,35	207.982.129,68	44.078.357,90	40.552.724,21	3.873.727,98	0,00	0,00
Juros e Encargos da Dívida (XIV)	1.801.000,00	1.800.000,00	1.061.531,86	1.061.531,86	0,00	0,00	0,00
Outras Despesas Correntes	161.351.962,33	95.491.285,07	13.563.887,44	12.860.788,79	4.046.038,41	4.222.266,53	3.895.400,83
Transferências Constitucionais e Legais	0,00	0,00	0,00	0,00	0,00	0,00	0,00
Demais Despesas Correntes	161.351.962,33	95.491.285,07	13.563.887,44	12.860.788,79	4.046.038,41	4.222.266,53	3.895.400,83
DESPESAS PRIMÁRIAS CORRENTES (XV) = (XIII - XIV)	395.992.192,68	303.473.414,75	57.642.245,34	53.413.513,00	7.919.766,39	4.222.266,53	3.895.400,83
DESPESAS DE CAPITAL (XVI)	35.512.949,41	23.155.435,19	5.327.655,23	5.327.655,23	1.385.595,37	2.175.703,56	2.175.703,56
Investimentos	24.995.667,86	12.739.153,64	2.267.075,97	2.267.075,97	1.385.595,37	2.175.703,56	2.175.703,56
Inversões Financeiras	101.000,00	0,00	0,00	0,00	0,00	0,00	0,00
Concessão de Empréstimos e Financiamentos (XVII)	0,00	0,00	0,00	0,00	0,00	0,00	0,00
Aquisição de Título de Capital já Integralizado (XVIII)	0,00	0,00	0,00	0,00	0,00	0,00	0,00
Aquisição de Título de Crédito (XIX)	0,00	0,00	0,00	0,00	0,00	0,00	0,00
Demais Inversões Financeiras	101.000,00	0,00	0,00	0,00	0,00	0,00	0,00
Amortização da Dívida (XX)	10.416.291,55	10.416.291,55	3.060.579,26	3.060.579,26	0,00	0,00	0,00
DESPESAS PRIMÁRIAS DE CAPITAL (XXI) = (XVI - XVII - XVIII - XIX - XX)	25.096.667,86	12.739.153,64	2.267.075,97	2.267.075,97	1.385.595,37	2.175.703,56	2.175.703,56
RESERVA DE CONTINGÊNCIA (XXII)	4.791.000,00	0,00	0,00	0,00	0,00	0,00	0,00
DESPESA PRIMÁRIA TOTAL (XXIII) = (XV + XXI + XXII)	425.879.860,54	316.212.568,39	59.909.321,31	55.680.588,97	9.305.361,76	6.397.970,09	6.071.104,39

RESULTADO PRIMÁRIO - Acima da Linha (XXIV) = [XIIa - (XXIIIa + XXIIIb + XXIIIc)]	5.532.534,14
---	---------------------

META FISCAL PARA O RESULTADO PRIMÁRIO	VALOR CORRENTE
META DE RESULTADO PRIMÁRIO FIXADA NO ANEXO DE METAS FISCAIS DA LDO P/O EXERCÍCIO DE REFERÊNCIA	8.641.258,82

JUROS NOMINAIS	VALOR INCORRIDO
JUROS, ENCARGOS E VARIAÇÕES MONETÁRIAS ATIVOS (XXV)	651.751,54
JUROS, ENCARGOS E VARIAÇÕES MONETÁRIAS PASSIVOS (XXVI)	1.061.940,58
RESULTADO NOMINAL - Acima da Linha (XXVII) = XXIV + (XXV - XXVI)	5.122.345,10

META FISCAL PARA O RESULTADO NOMINAL	
META FIXADA NO ANEXO DE METAS FISCAIS DA LDO PARA O EXERCÍCIO DE REFERÊNCIA	-64.597.107,76

ABAIXO DA LINHA

CÁLCULO DO RESULTADO NOMINAL	SALDO	
	Em 31/Dez/2021	Até o Bimestre 2022
	(a)	(b)

DÍVIDA CONSOLIDADA (XXVIII)	319.585.136,53	317.233.106,76
DEDUÇÕES (XXIX)	33.471.819,24	45.163.158,18
Disponibilidade de Caixa	33.471.819,24	45.163.158,18
Disponibilidade de Caixa bruta	50.631.439,55	54.792.394,71
(-) Restos a Pagar Processados (XXX)	11.285.210,18	2.306.714,12
(-) Depósitos Restituíveis e Valores Vinculados	5.874.410,13	7.322.522,41
Demais Haveres Financeiros	0,00	0,00
DÍVIDA CONSOLIDADA LÍQUIDA (XXXI) = (XXVIII - XXIX)	286.113.317,29	272.069.948,58
RESULTADO NOMINAL - Abaixo da Linha (XXXII) = (XXXIa - XXXIb)		14.043.368,71

AJUSTE METODOLÓGICO	Até o Bimestre / 2022
VARIAÇÃO SALDO RPP = (XXXIII) = (XXXa - XXXb)	8.978.496,06
RECEITA DE ALIENAÇÃO DE INVESTIMENTOS PERMANENTES (IX)	0,00
PASSIVOS RECONHECIDOS NA DC (XXXIV)	0,00
VARIAÇÃO CAMBIAL (XXXV)	0,00
PAGAMENTO DE PRECATÓRIOS INTEGRANTES DA DC (XXXVI)	0,00
AJUSTE RELATIVOS AO RPPS (XXXVII)	0,00
OUTROS AJUSTES (XXXVIII)	0,00
RESULTADO NOMINAL AJUSTADO - Abaixo da Linha (XXXIX) = (XXXII - XXXIII - IX + XXXIV + XXXV - XXXVI + XXXVII + XXXVIII)	5.064.872,65

RESULTADO PRIMÁRIO - Abaixo da Linha (XL) = XXXIX - (XXV - XXVI)	5.475.061,69
---	---------------------

INFORMAÇÕES ADICIONAIS	PREVISÃO ORÇAMENTÁRIA
SALDO DE EXERCÍCIOS ANTERIORES	2.161.860,09
Recursos Arrecadados em Exercícios Anteriores - RPPS	0,00
Superávit Financeiro Utilizado para Abertura e Reabertura de Créditos Adicionais	2.161.860,09
RESERVA ORÇAMENTÁRIA DO RPPS	



DIÓGENES TOLENTINO OLIVEIRA
PREFEITO Mat.000000088



CARLOS ROBERTO DE CARVALHO
SECRETARIO DA FAZENDA Mat.000000026



LESSYVALDO DIAS DA SILVA
CONTADOR CRC- 023298/O-6 BA CRC.023298/O-6

(RREO) ANEXO 7 – DEMONST. DOS RESTOS A PAGAR POR PODER E ÓRGÃO (1º BIMESTRE/2022)



ESTADO DA BAHIA
MUNICÍPIO DE SIMÕES FILHO
Demonstrativo dos Restos a Pagar por Poder e Órgão

RREO - ANEXO VII (LRF, art. 53, inciso V)

JANEIRO-FEVEREIRO/2022

R\$ 1,00

PODER/ÓRGÃO	RESTOS A PAGAR PROCESSADOS					RESTOS A PAGAR NÃO PROCESSADOS					Saldo Total	
	Inscritos		Pagos	Cancelados	Saldo	Inscritos		Liquidados	Pagos	Cancelados		Saldo
	Em Exercícios Anteriores	Em 31 de Dezembro de 2021				Em Exercícios Anteriores	Em 31 de Dezembro de 2021					
DESPESAS (EXCETO INTRA-ORÇAMENTÁRIAS) (I)	40.653,14	11.244.557,00	9.305.361,76	0,00	1.979.848,42	250.596,43	6.908.890,12	6.397.970,09	6.071.104,39	0,00	1.088.382,16	3.068.230,58
Executivo	40.653,14	11.244.557,00	9.305.361,76	0,00	1.979.848,42	250.596,43	6.782.589,51	6.305.788,68	5.978.922,98	0,00	1.054.262,96	3.034.111,38
02 - GABINETE DO PREFEITO	0,00	12.820,07	12.820,07	0,00	0,00	0,00	0,00	0,00	0,00	0,00	0,00	0,00
03 - GABINETE DO VICE PREFEITO	0,00	826,12	826,12	0,00	0,00	0,00	0,00	0,00	0,00	0,00	0,00	0,00
04 - SECRETARIA MUNICIPAL DE GOVERNO – SEGOV	0,00	98.704,07	98.704,07	0,00	0,00	0,00	53.162,01	53.113,72	53.113,72	0,00	48,29	48,29
05 - PROCURADORIA GERAL DO MUNICÍPIO	0,00	19.525,86	19.525,86	0,00	0,00	0,00	0,00	0,00	0,00	0,00	0,00	0,00
06 - CONTROLADORIA GERAL DO MUNICÍPIO	0,00	22.936,28	22.936,28	0,00	0,00	0,00	0,00	0,00	0,00	0,00	0,00	0,00
07 - ASSESSORIA DE COMUNICAÇÃO SOCIAL	0,00	131.812,18	131.812,18	0,00	0,00	0,00	372.195,52	307.780,04	242.440,04	0,00	129.755,48	129.755,48
08 - SECRETARIA MUNICIPAL DE POLÍTICAS PÚBLICAS PARA MULHERES	0,00	9.859,14	9.859,14	0,00	0,00	0,00	0,00	0,00	0,00	0,00	0,00	0,00
09 - SECRETARIA MUNICIPAL DE ADMINISTRAÇÃO	0,00	156.477,04	141.305,04	0,00	15.172,00	0,00	274.861,63	251.711,63	245.683,28	0,00	29.178,35	44.350,35
10 - SECRETARIA MUNICIPAL DE FAZENDA - SEFAZ	0,00	586.528,90	586.528,90	0,00	0,00	0,00	175.313,78	175.313,78	175.313,78	0,00	0,00	0,00
11 - FUNDO MUNICIPAL DE SAÚDE	3.423,51	0,00	0,00	0,00	3.423,51	170.269,24	0,00	0,00	0,00	0,00	170.269,24	173.692,75
11 - SECRETARIA MUNICIPAL DE EDUCAÇÃO	543,48	3.068.520,02	2.928.540,84	0,00	140.522,66	41,46	0,00	0,00	0,00	0,00	41,46	140.564,12
12 - SECRETARIA MUNICIPAL DE SAÚDE	0,00	4.673.588,48	2.928.710,63	0,00	1.744.877,85	54.790,01	381.024,12	40.754,00	40.754,00	0,00	395.060,13	2.139.937,98
13 - SECRETARIA MUNICIPAL DE INFRAESTRUTURA	1.035,15	707.145,41	707.145,41	0,00	1.035,15	11.798,73	3.301.757,40	3.301.757,40	3.301.757,40	0,00	11.798,73	12.833,88
14 - SECRETARIA MUNICIPAL DE PLANEJAMENTO E HABITAÇÃO	0,00	38.521,51	38.521,51	0,00	0,00	0,00	94.002,92	94.002,92	94.002,92	0,00	0,00	0,00
15 - SECRETARIA MUNICIPAL DE MOBILIDADE URBANA – SEMOB	0,00	35.994,20	35.994,20	0,00	0,00	0,00	171.109,94	171.109,94	171.109,94	0,00	0,00	0,00
16 - SECRETARIA MUNICIPAL DO DESENVOLVIMENTO SOCIAL E DA CIDADANIA – SEDESC	35.651,00	283.198,24	244.031,99	0,00	74.817,25	6.778,95	187.330,02	151.237,38	151.237,38	0,00	42.871,59	117.688,84
17 - SECRETARIA MUNICIPAL DE DESENVOLVIMENTO ECONÔMICO - SEDEC	0,00	16.411,41	16.411,41	0,00	0,00	0,00	167.588,70	162.743,70	162.743,70	0,00	4.845,00	4.845,00
17 - SECRETARIA MUNICIPAL DE INFRAESTRUTURA	0,00	0,00	0,00	0,00	0,00	6.918,04	0,00	0,00	0,00	0,00	6.918,04	6.918,04
18 - SECRETARIA MUNICIPAL DE ORDEM PÚBLICA – SEMOP	0,00	116.317,99	116.317,99	0,00	0,00	0,00	113.575,83	113.571,27	113.571,27	0,00	4,56	4,56
19 - SECRETARIA MUNICIPAL DE MEIO AMBIENTE E SUSTENTABILIDADE - SEMMAS	0,00	25.791,43	25.791,43	0,00	0,00	0,00	11.287,87	3.313,13	3.313,13	0,00	7.974,74	7.974,74
20 - SECRETARIA MUNICIPAL DE ESPORTE, LAZER E JUVENTUDE – SEJUV	0,00	26.731,00	26.731,00	0,00	0,00	0,00	16.482,52	16.482,52	16.482,52	0,00	0,00	0,00
21 - SECRETARIA MUNICIPAL DE CULTURA	0,00	26.193,12	26.193,12	0,00	0,00	0,00	2.908,85	2.908,85	2.908,85	0,00	0,00	0,00
22 - SECRETARIA MUNICIPAL DE DESENVOLVIMENTO URBANO	0,00	31.174,63	31.174,63	0,00	0,00	0,00	642.949,94	642.949,94	642.949,94	0,00	0,00	0,00



ESTADO DA BAHIA
MUNICÍPIO DE SIMÕES FILHO
Demonstrativo dos Restos a Pagar por Poder e Órgão

RREO - ANEXO VII (LRF, art. 53, inciso V)

JANEIRO-FEVEREIRO/2022

R\$ 1,00

PODER/ÓRGÃO	RESTOS A PAGAR PROCESSADOS					RESTOS A PAGAR NÃO PROCESSADOS					Saldo Total	
	Inscritos		Pagos	Cancelados	Saldo	Inscritos		Liquidados	Pagos	Cancelados		Saldo
	Em Exercícios Anteriores	Em 31 de Dezembro de 2021				Em Exercícios Anteriores	Em 31 de Dezembro de 2021					
23 - SECRETARIA MUNICIPAL DE SERVIÇOS PÚBLICOS - SESP	0,00	1.155.480,04	1.155.480,04	0,00	0,00	0,00	817.040,46	817.040,46	561.543,11	0,00	255.497,35	255.497,35
Legislativo	0,00	0,00	0,00	0,00	0,00	0,00	126.300,61	92.181,41	92.181,41	0,00	34.119,20	34.119,20
01 - CÂMARA MUNICIPAL DE VEREADORES	0,00	0,00	0,00	0,00	0,00	0,00	126.300,61	92.181,41	92.181,41	0,00	34.119,20	34.119,20
TOTAL (III) = (I + II)	40.653,14	11.244.557,04	9.305.361,76	0,00	1.979.848,42	250.596,43	6.908.890,12	6.397.970,09	6.071.104,39	0,00	1.088.382,16	3.068.230,58

DIÓGENES TOLENTINO OLIVEIRA
PREFEITO Mat.000000088

CARLOS ROBERTO DE CARVALHO
SECRETARIO DA FAZENDA Mat.000000026

LESSYVALDO DIAS DA SILVA
CONTADOR CRC- 023298/O-6 BA CRC.023298/O-6

(RREO) ANEXO 8 – DEMONST. DAS RECEITAS E DESPESAS COM MANUTENÇÃO E DESENV. DO ENSINO - MDE (1º BIMESTRE/2022)



ESTADO DA BAHIA
MUNICÍPIO DE SIMÕES FILHO
DEMONSTRATIVO DAS RECEITAS E DESPESAS COM MANUTENÇÃO E DESENVOLVIMENTO DO ENSINO - MDE

RREO - ANEXO VIII (LDB, art. 72)

JANEIRO-FEVEREIRO/2022

R\$ 1,00

RECEITA RESULTANTE DE IMPOSTOS (Arts. 212 e 212-A da Constituição Federal)			
RECEITA RESULTANTE DE IMPOSTOS	PREVISÃO ATUALIZADA (a)	RECEITAS REALIZADAS	
		Até o Bimestre (b)	
1- RECEITA DE IMPOSTOS	67.794.832,00	11.364.036,90	
1.1- Receita Resultante do Imposto sobre a Propriedade Predial e Territorial Urbana – IPTU	11.951.039,00	1.647.384,48	
1.2- Receita Resultante do Imposto sobre Transmissão Inter Vivos – ITBI	2.411.446,00	422.208,68	
1.3- Receita Resultante do Imposto sobre Serviços de Qualquer Natureza – ISS	39.354.140,00	8.971.777,89	
1.4- Receita Resultante do Imposto de Renda Retido na Fonte – IRRF	14.078.207,00	322.685,87	
2- RECEITA DE TRANSFERÊNCIAS CONSTITUCIONAIS E LEGAIS	281.076.096,00	43.749.976,83	
2.1- Cota-Parte FPM	76.656.136,00	17.064.175,20	
2.1.1- Parcela referente à CF, art. 159, I, alínea b	71.173.583,00	17.064.175,20	
2.1.2- Parcela referente à CF, art. 159, I, alíneas d e e	5.482.553,00	0,00	
2.2- Cota-Parte ICMS	193.420.681,00	23.980.092,95	
2.3- Cota-Parte IPI-Exportação	1.842.566,00	237.526,94	
2.4- Cota-Parte ITR	43.504,00	711,11	
2.5- Cota-Parte IPVA	9.113.229,00	2.467.470,63	
2.6- Cota-Parte IOF-Ouro	0,00	0,00	
2.7- Compensações Financeiras Provenientes de Impostos e Transferências Constitucionais	0,00	0,00	
3- TOTAL DA RECEITA RESULTANTE DE IMPOSTOS (1 + 2)	348.870.928,00	55.114.013,73	
4- TOTAL DESTINADO AO FUNDEB - 20% DE ((2.1.1) + (2.2) + (2.3) + (2.4) + (2.5))	55.118.709,00	8.749.995,15	
5- VALOR MÍNIMO A SER APLICADO EM MDE ALÉM DO VALOR DESTINADO AO FUNDEB - 5% DE ((2.1.1) + (2.2) + (2.3) + (2.4) + (2.5)) + 25% DE ((1.1) + (1.2) + (1.3) + (1.4) + (2.1.2) + (2.6) + (2.7))	32.099.023,40	5.028.508,07	

FUNDEB			
RECEITAS RECEBIDAS DO FUNDEB NO EXERCÍCIO	PREVISÃO ATUALIZADA (a)	RECEITAS REALIZADAS	
		Até o Bimestre (b)	
6- RECEITAS RECEBIDAS DO FUNDEB	81.564.381,00	20.923.375,90	
6.1- FUNDEB - Impostos e Transferências de Impostos	62.266.045,00	13.028.209,75	
6.1.1- Principal	62.206.345,00	12.825.290,86	
6.1.2- Rendimentos de Aplicação Financeira	59.700,00	202.918,89	
6.2- FUNDEB - Complementação da União - VAAF	19.298.336,00	6.178.562,04	
6.2.1- Principal	19.278.336,00	6.178.562,04	
6.2.2- Rendimentos de Aplicação Financeira	20.000,00	0,00	
6.3- FUNDEB - Complementação da União - VAAT	0,00	1.716.604,11	
6.3.1- Principal	0,00	1.716.604,11	
6.3.2- Rendimentos de Aplicação Financeira	0,00	0,00	
7- RESULTADO LÍQUIDO DAS TRANSFERÊNCIAS DO FUNDEB (6.1.1 – 4)1	7.087.636,00	4.075.295,71	



ESTADO DA BAHIA
MUNICÍPIO DE SIMÕES FILHO
DEMONSTRATIVO DAS RECEITAS E DESPESAS COM MANUTENÇÃO E DESENVOLVIMENTO DO ENSINO - MDE

RREO - ANEXO VIII (LDB, art. 72)

JANEIRO-FEVEREIRO/2022

R\$ 1,00

RECURSOS RECEBIDOS EM EXERCÍCIOS ANTERIORES E NÃO UTILIZADOS (SUPERÁVIT)	VALOR
8- TOTAL DOS RECURSOS DE SUPERÁVIT	9.650.899,60
8.1- SUPERÁVIT DO EXERCÍCIO IMEDIATAMENTE ANTERIOR	9.650.899,60
8.2- SUPERÁVIT RESIDUAL DE OUTROS EXERCÍCIOS	0,00
9- TOTAL DOS RECURSOS DO FUNDEB DISPONÍVEIS PARA UTILIZAÇÃO (6 + 8)	30.574.275,50

DESPESAS COM RECURSOS DO FUNDEB	DOTAÇÃO ATUALIZADA	DESPESAS EMPENHADAS Até o Bimestre	DESPESAS LIQUIDADAS Até o Bimestre	DESPESAS PAGAS Até o Bimestre	INSCRITAS EM RESTOS A PAGAR NÃO PROCESSADOS
10- PROFISSIONAIS DA EDUCAÇÃO BÁSICA	73.407.944,00	61.000.000,00	9.869.818,51	9.014.606,10	(a)
10.1- Educação Infantil	12.200.000,00	11.000.000,00	1.226.604,86	1.118.724,16	
10.1.1- Creche	12.200.000,00	11.000.000,00	1.226.604,86	1.118.724,16	
10.1.2- Pré-escola	0,00	0,00	0,00	0,00	
10.2- Ensino Fundamental	61.207.944,00	50.000.000,00	8.643.213,65	7.895.881,94	
11- OUTRAS DESPESAS	8.156.437,00	6.449.635,08	3.751.827,32	3.455.228,68	
11.1- Educação Infantil	714.833,00	323.293,39	38.005,64	38.005,64	
11.1.1- Creche	345.000,00	230.284,86	38.005,64	38.005,64	
11.1.2- Pré-escola	369.833,00	93.008,53	0,00	0,00	
11.2- Ensino Fundamental	7.441.604,00	6.126.341,69	3.713.821,68	3.417.223,04	
12- TOTAL DAS DESPESAS COM RECURSOS DO FUNDEB (10 + 11)	81.564.381,00	67.449.635,08	13.621.645,83	12.469.834,78	

INDICADORES DO FUNDEB

DESPESAS CUSTEADAS COM RECEITAS DO FUNDEB RECEBIDAS NO EXERCÍCIO	DESPESAS EMPENHADAS Até o Bimestre	DESPESAS LIQUIDADAS Até o Bimestre	DESPESAS PAGAS Até o Bimestre	INSCRITAS EM RESTOS A PAGAR NÃO PROCESSADOS	INSCRITAS EM RP NÃO PROCESSADOS (SEM DISPONIBILIDADE DE CAIXA)
13- Total das Despesas do FUNDEB com Profissionais da Educação Básica	61.000.000,00	9.869.818,51	9.014.606,10	(a)	(b)
14- Total das Despesas custeadas com FUNDEB - Impostos e Transferências de Impostos	49.342.579,72	7.116.210,82	6.550.249,57		0,00
15- Total das Despesas custeadas com FUNDEB - Complementação da União - VAAF	18.107.055,36	6.505.435,01	5.919.585,21		0,00
16- Total das Despesas custeadas com FUNDEB - Complementação da União - VAAT	0,00	0,00	0,00		0,00
17- Total das Despesas custeadas com FUNDEB - Complementação da União - VAAT Aplicadas na Educação Infantil	0,00	0,00	0,00		0,00
18- Total das Despesas custeadas com FUNDEB - Complementação da União - VAAT Aplicadas em Despesa de Capital	0,00	0,00	0,00		0,00



ESTADO DA BAHIA

MUNICÍPIO DE SIMÕES FILHO

DEMONSTRATIVO DAS RECEITAS E DESPESAS COM MANUTENÇÃO E DESENVOLVIMENTO DO ENSINO - MDE

RREO - ANEXO VIII (LDB, art. 72)

JANEIRO-FEVEREIRO/2022

R\$ 1,00

INDICADORES - Art. 212-A, inciso XI e § 3º - Constituição Federal	VALOR EXIGIDO		VALOR APLICADO		VALOR CONSIDERADO APÓS DEDUÇÕES	% APLICADO
19- Mínimo de 70% do FUNDEB na Remuneração dos Profissionais da Educação Básica	(d)	14.646.363,13	(e)	9.869.818,51	(f)	47,17
20 - Percentual de 50% da Complementação da União ao FUNDEB (VAAT) na Educação Infantil		858.302,06		0,00	0,00	0,00
21- Mínimo de 15% da Complementação da União ao FUNDEB - VAAT em Despesas de Capital		257.490,62		0,00	0,00	0,00
INDICADOR - Art.25, § 3º - Lei nº 14.113, de 2020 - (Máximo de 10% de Superávit)	VALOR MÁXIMO PERMITIDO		VALOR NÃO APLICADO		VALOR NÃO APLICADO APÓS AJUSTE	% NÃO APLICADO
22- Total da Receita Recebida e não Aplicada no Exercício	(m)	2.092.337,59	(n)	7.301.730,07	(o)	34,89
INDICADOR - Art.25, § 3º - Lei nº 14.113, de 2020 - (Aplicação do Superávit de Exercício Anterior)	VALOR DE SUPERÁVIT PERMITIDO NO EXERCÍCIO ANTERIOR	VALOR NÃO APLICADO NO EXERCÍCIO ANTERIOR	VALOR DE SUPERÁVIT APLICADO ATÉ O PRIMEIRO QUADRIMESTRE	VALOR APLICADO ATÉ O PRIMEIRO QUADRIMESTRE QUE INEGRARÁ O LIMITE CONSTITUCIONAL	VALOR APLICADO APÓS O PRIMEIRO QUADRIMESTRE	VALOR NÃO APLICADO
23- Total das Despesas custeadas com Superávit do FUNDEB	(p)	(q)	(r)	(s)	(t)	(u) = (q) - (s) - (t)
23.1- Total das Despesas custeadas com FUNDEB - Impostos e Transferências de Impostos	0,00	0,00	0,00	0,00	0,00	0,00
23.2- Total das Despesas custeadas com FUNDEB - Complementação da União (VAAF + VAAT)	0,00	0,00	0,00	0,00	0,00	0,00
DESPESAS COM MANUTENÇÃO E DESENVOLVIMENTO DO ENSINO - MDE - CUSTEADAS COM RECEITA DE IMPOSTOS (EXCETO FUNDEB)						
DESPESAS COM AÇÕES TÍPICAS DE MDE - RECEITAS DE IMPOSTOS - EXCETO FUNDEB (Por Área de Atuação)	DOTAÇÃO ATUALIZADA	DESPESAS EMPENHADAS Até o Bimestre	DESPESAS LIQUIDADAS Até o Bimestre	DESPESAS PAGAS Até o Bimestre	INSCRITAS EM RESTOS A PAGAR NÃO PROCESSADOS	
24- EDUCAÇÃO INFANTIL	(v)	(w)	(x)	(y)	(z)	
24.1- Creche	1.469.531,92	305.207,97	11.512,19	11.512,19		
24.2- Pré-escola	971.331,92	238.944,34	11.512,19	11.512,19		
25- ENSINO FUNDAMENTAL	498.200,00	86.263,63	0,00	0,00		
26- TOTAL DAS DESPESAS COM AÇÕES TÍPICAS DE MDE (24 + 25)	37.607.963,08	30.790.142,27	4.259.423,24	3.899.449,30		
	39.077.495,00	31.095.350,24	4.270.935,43	3.910.961,49		
APURAÇÃO DAS DESPESAS PARA FINS DE LIMITE MÍNIMO CONSTITUCIONAL					VALOR	
27- TOTAL DAS DESPESAS DE MDE CUSTEADAS COM RECURSOS DE IMPOSTOS (FUNDEB E RECEITA DE IMPOSTOS) = (L14(d ou e) + L26(d ou e) + L23.1(t))					11.387.146,25	
28 (-) RESULTADO LÍQUIDO DAS TRANSFERÊNCIAS DO FUNDEB = (L7)					4.075.295,71	
29 (-) RESTOS A PAGAR NÃO PROCESSADOS INSCRITOS NO EXERCÍCIO SEM DISPONIBILIDADE FINANCEIRA DE RECURSOS DO FUNDEB IMPOSTOS4 = (L14h)					0,00	
30 (-) RESTOS A PAGAR NÃO PROCESSADOS INSCRITOS NO EXERCÍCIO SEM DISPONIBILIDADE FINANCEIRA DE RECURSOS DE IMPOSTOS4 e 7					0,00	
31 (-) CANCELAMENTO, NO EXERCÍCIO, DE RESTOS A PAGAR INSCRITOS COM DISPONIBILIDADE FINANCEIRA DE RECURSOS DE IMPOSTOS VINCULADOS AO ENSINO = (L34.1 (ac) + L34.2(ac))					0,00	
32- TOTAL DAS DESPESAS PARA FINS DE LIMITE (27 - (28 + 29 + 30 + 31))					7.311.850,54	



ESTADO DA BAHIA
MUNICÍPIO DE SIMÕES FILHO
DEMONSTRATIVO DAS RECEITAS E DESPESAS COM MANUTENÇÃO E DESENVOLVIMENTO DO ENSINO - MDE

RREO - ANEXO VIII (LDB, art. 72)

JANEIRO-FEVEREIRO/2022

R\$ 1,00

APURAÇÃO DO LIMITE MÍNIMO CONSTITUCIONAL	VALOR EXIGIDO	VALOR APLICADO	% APLICADO
33- APLICAÇÃO EM MDE SOBRE A RECEITA RESULTANTE DE IMPOSTOS	13.778.503,43	7.311.850,54	13,26

RESTOS A PAGAR INSCRITOS EM EXERCÍCIOS ANTERIORES COM DISPONIBILIDADE FINANCEIRA DE RECURSOS DE IMPOSTOS E DO FUNDEB	SALDO INICIAL	RP LIQUIDADOS	RP PAGOS	RP CANCELADOS	SALDO FINAL
34- RESTOS A PAGAR DE DESPESAS COM MDE	2.786.520,02	0,00	2.646.540,84	0,00	139.979,18
34.1 - Executadas com Recursos de Impostos e Transferências de Impostos	821.763,08	0,00	706.048,20	0,00	115.714,88
34.2 - Executadas com Recursos do FUNDEB - Impostos	1.964.756,94	0,00	1.940.492,64	0,00	24.264,30
34.3 - Executadas com Recursos do FUNDEB - Complementação da União (VAAT+ VAAF)	0,00	0,00	0,00	0,00	0,00

OUTRAS INFORMAÇÕES PARA CONTROLE		
RECEITAS ADICIONAIS PARA FINANCIAMENTO DO ENSINO	PREVISÃO ATUALIZADA	RECEITAS REALIZADAS
		Até o Bimestre
35- RECEITA DE TRANSFERÊNCIAS DO FNDE (INCLUINDO RENDIMENTOS DE APLICAÇÃO FINANCEIRA)		4.937.484,00
35.1- Salário-Educação		2.418.390,00
35.2- PDDE		0,00
35.3- PNAE		2.387.034,00
35.4 - PNATE		132.060,00
35.5- Outras Transferências do FNDE		0,00
36- RECEITA DE TRANSFERÊNCIAS DE CONVÊNIOS		1.826,00
37- RECEITA DE ROYALTIES DESTINADOS À EDUCAÇÃO		0,00
38- RECEITA DE OPERAÇÕES DE CRÉDITO VINCULADAS À EDUCAÇÃO		0,00
39- OUTRAS RECEITAS PARA FINANCIAMENTO DO ENSINO		111.592,00
40- TOTAL DAS RECEITAS ADICIONAIS PARA FINANCIAMENTO DO ENSINO = (35 + 36 + 37 + 38 + 39)		5.050.902,00

OUTRAS DESPESAS COM EDUCAÇÃO (Por Área de Atuação)	DOTAÇÃO ATUALIZADA	DESPESAS EMPENHADAS	DESPESAS LIQUIDADAS	DESPESAS PAGAS	INSCRITAS EM RESTOS A PAGAR NÃO PROCESSADOS
	(a)	Até o Bimestre (b)	Até o Bimestre (c)	Até o Bimestre (d)	(e)
41- EDUCAÇÃO INFANTIL	333.490,00	183.490,00	0,00	0,00	
41.1- Creche	333.490,00	183.490,00	0,00	0,00	
41.2- Pré-escola	0,00	0,00	0,00	0,00	
42- ENSINO FUNDAMENTAL	7.678.616,00	2.692.402,53	608.366,91	608.366,91	
43- ENSINO MÉDIO	0,00	0,00	0,00	0,00	
44- ENSINO SUPERIOR	23.000,00	0,00	0,00	0,00	
45- ENSINO PROFISSIONAL NÃO INTEGRADO AO ENSINO REGULAR	0,00	0,00	0,00	0,00	
46- TOTAL DAS OUTRAS DESPESAS COM EDUCAÇÃO (41 + 42 + 43 + 44 + 45)	8.035.106,00	2.875.892,53	608.366,91	608.366,91	



ESTADO DA BAHIA
MUNICÍPIO DE SIMÕES FILHO
DEMONSTRATIVO DAS RECEITAS E DESPESAS COM MANUTENÇÃO E DESENVOLVIMENTO DO ENSINO - MDE

RREO - ANEXO VIII (LDB, art. 72)

JANEIRO-FEVEREIRO/2022

R\$ 1,00

TOTAL GERAL DAS DESPESAS COM EDUCAÇÃO	DOTAÇÃO ATUALIZADA	DESPESAS EMPENHADAS	DESPESAS LIQUIDADAS	DESPESAS PAGAS	INSCRITAS EM RESTOS A PAGAR NÃO PROCESSADOS
	(a)	Até o Bimestre (b)	Até o Bimestre (c)	Até o Bimestre (d)	(e)
47- TOTAL GERAL DAS DESPESAS COM EDUCAÇÃO (12 + 26 + 46)	128.676.982,00	101.420.877,85	18.500.948,17	16.989.163,18	
47.1- Despesas Correntes	126.013.982,00	100.366.420,98	18.500.948,17	16.989.163,18	
47.1.1- Pessoal Ativo	105.513.544,00	92.552.378,41	17.283.316,82	15.771.531,83	
47.1.2- Pessoal Inativo	0,00	0,00	0,00	0,00	
47.1.3- Transferências às instituições comunitárias, confessionais ou filantrópicas sem fins lucrativos	2.000,00	0,00	0,00	0,00	
47.1.4- Outras Despesas Correntes	20.498.438,00	7.814.044,57	1.217.631,35	1.217.631,35	
47.2- Despesas de Capital	2.663.000,00	1.054.456,87	0,00	0,00	
47.2.1- Transferências às instituições comunitárias, confessionais ou filantrópicas sem fins lucrativos	2.000,00	0,00	0,00	0,00	
47.2.2- Outras Despesas de capital	2.661.000,00	1.054.456,87	0,00	0,00	

CONTROLE DA DISPONIBILIDADE FINANCEIRA E CONCILIAÇÃO BANCÁRIA	EMENDER (a)	SALÁRIO EDUCAÇÃO (a)
48- DISPONIBILIDADE FINANCEIRA EM 31 DE DEZEMBRO DE 2021		13.890.410,92
49- (+) INGRESSO DE RECURSOS ATÉ O BIMESTRE (orçamentário)		20.923.375,90
50- (-) PAGAMENTOS EFETUADOS ATÉ O BIMESTRE (orçamentário e restos a pagar)		14.410.327,42
51- (=) DISPONIBILIDADE FINANCEIRA ATÉ O BIMESTRE		20.403.459,40
52- (+) AJUSTES POSITIVOS (RETENÇÕES E OUTROS VALORES EXTRAORÇAMENTÁRIOS)		3.207.976,10
53- (-) AJUSTES NEGATIVOS (OUTROS VALORES EXTRAORÇAMENTÁRIOS)		2.887.869,94
54- (=) SALDO FINANCEIRO CONCILIADO (Saldo Bancário)		20.723.565,56

DIÓGENES TOLENTINO OLIVEIRA
PREFEITO Mat.000000088

CARLOS ROBERTO DE CARVALHO
SECRETARIO DA FAZENDA Mat.000000026

LESSIVALDO DIAS DA SILVA
CONTADOR CRC- 023298/O-6 BA CRC.023298/O-6

(RREO) ANEXO 12 – DEMONST. DAS RECEITAS E DESPESAS COM AÇÕES E SERVIÇOS PÚBLICOS DE SAÚDE (1º BIMESTRE/2022)



**ESTADO DA BAHIA
MUNICÍPIO DE SIMÕES FILHO
DEMONSTRATIVO DAS RECEITAS E DESPESAS COM AÇÕES E SERVIÇOS PÚBLICOS DE SAÚDE**

RREO - ANEXO XII (LC 141/2012, art. 35)

JANEIRO-FEVEREIRO/2022

R\$ 1,00

RECEITAS RESULTANTES DE IMPOSTOS E TRANSFERÊNCIAS CONSTITUCIONAIS E LEGAIS	PREVISÃO INICIAL	PREVISÃO ATUALIZADA (a)	RECEITAS REALIZADAS	
			Até o Bimestre (b)	% (b/a) x 100
RECEITA DE IMPOSTOS (I)	67.794.832,00	67.794.832,00	11.364.036,90	16,76%
Receita Resultante do Imposto Predial e Territorial Urbano - IPTU	11.951.039,00	11.951.039,00	1.647.384,46	13,78%
IPTU	9.415.712,00	9.415.712,00	629.713,57	6,68%
Multas, Juros de Mora, Dívida Ativa e Outros Encargos do IPTU	2.535.327,00	2.535.327,00	1.017.670,89	40,13%
Receita Resultante do Imposto sobre Transmissão Inter Vivos - ITBI	2.411.446,00	2.411.446,00	422.208,68	17,50%
ITBI	2.411.446,00	2.411.446,00	422.208,68	17,50%
Multas, Juros de Mora, Dívida Ativa e Outros Encargos do ITBI	0,00	0,00	0,00	0,00%
Receita Resultante do Imposto sobre Serviços de Qualquer Natureza - ISS	39.354.140,00	39.354.140,00	8.971.777,89	22,79%
ISS	38.104.684,00	38.104.684,00	8.813.077,98	23,12%
Multas, Juros de Mora, Dívida Ativa e Outros Encargos do ISS	1.249.456,00	1.249.456,00	158.699,91	12,70%
Receita Resultante do Imposto sobre a Renda e Proventos de Qualquer Natureza Retido na Fonte – IRRF	14.078.207,00	14.078.207,00	322.685,87	2,29%
RECEITA DE TRANSFERÊNCIAS CONSTITUCIONAIS E LEGAIS (II)	275.593.543,00	275.593.543,00	43.749.976,83	15,87%
Cota-Parte FPM	71.173.583,00	71.173.583,00	17.064.175,20	23,97%
Cota-Parte ITR	43.504,00	43.504,00	711,11	1,63%
Cota-Parte IPVA	9.113.229,00	9.113.229,00	2.467.470,63	27,07%
Cota-Parte ICMS	193.420.661,00	193.420.661,00	23.980.092,95	12,39%
Cota-Parte IPI-Exportação	1.842.566,00	1.842.566,00	237.526,94	12,89%
Compensações Financeiras Provenientes de Impostos e Transferências Constitucionais	0,00	0,00	0,00	0,00%
Desoneração ICMS (LC 87/96)	0,00	0,00	0,00	0,00%
Outras	0,00	0,00	0,00	0,00%
TOTAL DAS RECEITAS RESULTANTES DE IMPOSTOS E TRANSFERÊNCIAS CONSTITUCIONAIS E LEGAIS - (III) = (I) + (II)	343.388.375,00	343.388.375,00	55.114.013,73	16,05%



ESTADO DA BAHIA
MUNICÍPIO DE SIMÕES FILHO
DEMONSTRATIVO DAS RECEITAS E DESPESAS COM AÇÕES E SERVIÇOS PÚBLICOS DE SAÚDE

RREO - ANEXO XII (LC 141/2012, art. 35)

JANEIRO-FEVEREIRO/2022

R\$ 1,00

DESPESAS COM AÇÕES E SERVIÇOS PÚBLICOS DE SAÚDE (ASPS) – POR SUBFUNÇÃO E CATEGORIA ECONÔMICA	DOTAÇÃO INICIAL	DOTAÇÃO ATUALIZADA (c)	DESPESAS EMPENHADAS		DESPESAS LIQUIDADAS		DESPESAS PAGAS		Inscritas em RP não Processados (g)
			Até o bimestre (d)	% (d/c)	Até o bimestre (e)	% (e/c)	Até o bimestre (f)	% (f/c)	
ATENÇÃO BÁSICA (IV)	10.289.000,00	9.149.000,00	6.092.692,27	66,59%	1.518.873,99	16,60%	1.397.225,30	15,27	0,00
Despesas Correntes	10.179.000,00	9.039.000,00	6.073.211,27	67,18%	1.518.873,99	16,80%	1.397.225,30	15,45	0,00
Despesas de Capital	110.000,00	110.000,00	19.481,00	17,71%	0,00	0,00%	0,00	0,00	0,00
ASSISTÊNCIA HOSPITALAR E AMBULATORIAL (V)	40.139.100,00	47.489.100,00	37.036.572,73	78,02%	7.891.086,68	16,62%	7.487.785,74	15,77	0,00
Despesas Correntes	38.694.600,00	46.024.600,00	36.517.336,38	79,34%	7.891.086,68	17,14%	7.487.785,74	16,26	0,00
Despesas de Capital	1.444.500,00	1.444.500,00	519.236,35	35,94%	0,00	0,00%	0,00	0,00	0,00
SUPORTE PROFILÁTICO E TERAPÊUTICO (VI)	855.000,00	905.000,00	206.422,10	22,80%	4.908,44	0,54%	4.908,44	0,54	0,00
Despesas Correntes	733.000,00	783.000,00	206.422,10	26,36%	4.908,44	0,62%	4.908,44	0,62	0,00
Despesas de Capital	122.000,00	122.000,00	0,00	0,00%	0,00	0,00%	0,00	0,00	0,00
VIGILÂNCIA SANITÁRIA (VII)	2.031.000,00	2.031.000,00	1.102.749,00	54,29%	59.939,10	2,95%	59.939,10	2,95	0,00
Despesas Correntes	2.031.000,00	2.031.000,00	1.102.749,00	54,29%	59.939,10	2,95%	59.939,10	2,95	0,00
Despesas de Capital	0,00	0,00	0,00	0,00%	0,00	0,00%	0,00	0,00	0,00
VIGILÂNCIA EPIDEMIOLÓGICA (VIII)	71.400,00	71.400,00	7.000,00	9,80%	1.469,74	2,05%	1.469,74	2,05	0,00
Despesas Correntes	41.400,00	41.400,00	7.000,00	16,90%	1.469,74	3,55%	1.469,74	3,55	0,00
Despesas de Capital	30.000,00	30.000,00	0,00	0,00%	0,00	0,00%	0,00	0,00	0,00
ALIMENTAÇÃO E NUTRIÇÃO (IX)	0,00	0,00	0,00	0,00%	0,00	0,00%	0,00	0,00	0,00
Despesas Correntes	0,00	0,00	0,00	0,00%	0,00	0,00%	0,00	0,00	0,00
Despesas de Capital	0,00	0,00	0,00	0,00%	0,00	0,00%	0,00	0,00	0,00
OUTRAS SUBFUNÇÕES (X)	20.443.000,00	14.203.000,00	9.665.053,61	68,04%	2.320.068,11	16,33%	2.115.329,75	14,89	0,00
Despesas Correntes	20.359.000,00	14.119.000,00	9.660.133,61	68,41%	2.320.068,11	16,43%	2.115.329,75	14,98	0,00
Despesas de Capital	84.000,00	84.000,00	4.920,00	5,85%	0,00	0,00%	0,00	0,00	0,00
TOTAL (XI) = (IV + V + VI + VII + VIII + IX + X)	73.828.500,00	73.828.500,00	54.110.489,71	73,29%	11.796.346,06	15,97%	11.066.658,07	14,98	0,00

APURAÇÃO DO CUMPRIMENTO DO LIMITE MÍNIMO PARA APLICAÇÃO EM ASPS	DESPESAS EMPENHADAS (d)	DESPESAS LIQUIDADAS (e)	DESPESAS PAGAS (f)
Total das Despesas com ASPS (XII) = (XI)	54.110.489,71	11.796.346,06	11.066.658,07
(-) Restos a Pagar Não Processados Inscritos Indevidamente no Exercício sem Disponibilidade Financeira (XIII)	0,00	0,00	0,00
(-) Despesas Custeadas com Recursos Vinculados à Parcela do Percentual Mínimo que não foi Aplicada em ASPS em Exercícios Anteriores (XIV)	0,00	0,00	0,00
(-) Despesas Custeadas com Disponibilidade de Caixa Vinculada aos Restos a Pagar Cancelados (XV)	0,00	0,00	0,00
(=) VALOR APLICADO EM ASPS (XVI) = (XII - XIII - XIV - XV)	54.110.489,71	11.796.346,06	11.066.658,07
Despesa Mínima a ser Aplicada em ASPS (XVII) = (III) x 15% (LC 141/2012)	0,00	8.267.102,06	0,00
Despesa Mínima a ser Aplicada em ASPS (XVII) = (III) x 15% (Lei Orgânica Municipal)	0,00	8.267.102,06	0,00
Diferença entre o Valor Aplicado e a Despesa Mínima a ser Aplicada (XVIII) = (XVI (d ou e) - XVII)	45.843.387,65	3.529.244,00	0,00
Limite não Cumprido (XIX) = (XVIII)			0,00
PERCENTUAL DA RECEITA DE IMPOSTOS E TRANSFERÊNCIAS CONSTITUCIONAIS E LEGAIS APLICADO EM ASPS (XVI / III)*100 (mínimo de 15% conforme LC nº 141/2012 ou % da Lei Orgânica Municipal)	98,17	21,40	0,00



ESTADO DA BAHIA
MUNICÍPIO DE SIMÕES FILHO
DEMONSTRATIVO DAS RECEITAS E DESPESAS COM AÇÕES E SERVIÇOS PÚBLICOS DE SAÚDE

RREO - ANEXO XII (LC 141/2012, art. 35)

JANEIRO-FEVEREIRO/2022

R\$ 1,00

CONTROLE DO VALOR REFERENTE AO PERCENTUAL MÍNIMO NÃO CUMPRIDO EM EXERCÍCIOS ANTERIORES PARA FINS DE APLICAÇÃO DOS RECURSOS VINCULADOS CONFORME ARTIGOS 25 E 26 DA LC 141/2012	LIMITE NÃO CUMPRIDO				
	Saldo Inicial (no exercício atual)	Despesas Custeadas no Exercício de Referência			Saldo Final (não aplicado)
		DESPESAS EMPENHADAS	DESPESAS LIQUIDADAS	DESPESAS PAGAS	
	(h)	(i)	(j)	(k)	(l) = (h - (i ou j))
Diferença de limite não cumprido em 2022	0,00	0,00	0,00	0,00	0,00
Diferença de limite não cumprido em 2021	0,00	0,00	0,00	0,00	0,00
Diferença de limite não cumprido em Exercícios Anteriores	0,00	0,00	0,00	0,00	0,00
TOTAL DA DIFERENÇA DE LIMITE NÃO CUMPRIDO EM EXERCÍCIOS ANTERIORES (XX)	0,00	0,00	0,00	0,00	0,00

EXECUÇÃO DE RESTOS A PAGAR									
EXERCÍCIO DO EMPENHO	Valor Mínimo para aplicação em ASPS	Valor aplicado em ASPS no exercício	Valor aplicado além do limite mínimo	RPNP Inscritos Indevidamente no Exercício sem Disponibilidade Financeira	Valor inscrito em RP considerado no Limite	Total de RP pagos	Total de RP a pagar	Total de RP cancelados ou prescritos	Diferença entre o valor aplicado além do limite e o total de RP cancelados
	(m)	(n)	(o) = (n - m), se < 0, então (o) = 0	q = (XIII d)	(r) = (p - (o + q)) se < 0, então (r) = (0)	(s)	(t)	(u)	(v) = ((o + q) - u))
Empenhos de 2022	8.267.102,06	11.796.348,06	0,00	0,00	0,00	0,00	0,00	0,00	0,00
Empenhos de 2021	0,00	0,00	0,00	0,00	0,00	0,00	0,00	0,00	0,00
Empenhos de 2020	0,00	0,00	0,00	0,00	0,00	0,00	0,00	0,00	0,00
Empenhos de 2019	0,00	0,00	0,00	0,00	0,00	0,00	0,00	0,00	0,00
Empenhos de 2018	0,00	0,00	0,00	0,00	0,00	0,00	0,00	0,00	0,00
TOTAL DOS RESTOS A PAGAR CANCELADOS OU PRESCRITOS ATÉ O FINAL DO EXERCÍCIO ATUAL QUE AFETARAM O CUMPRIMENTO DO LIMITE (XXI)									0,00
TOTAL DOS RESTOS A PAGAR CANCELADOS OU PRESCRITOS ATÉ O FINAL DO EXERCÍCIO ANTERIOR QUE AFETARAM O CUMPRIMENTO DO LIMITE (XXII)									0,00
TOTAL DOS RESTOS A PAGAR CANCELADOS OU PRESCRITOS NO EXERCÍCIO ATUAL QUE AFETARAM O CUMPRIMENTO DO LIMITE (XXIII) = (XXI - XXII) (Artigo 24 § 1º e 2º da LC 141/2012)									0,00

CONTROLE DE RESTOS A PAGAR CANCELADOS OU PRESCRITOS CONSIDERADOS PARA FINS DE APLICAÇÃO DA DISPONIBILIDADE DE CAIXA CONFORME ARTIGO 24§ 1º e 2º DA LC 141/2012	RESTOS A PAGAR CANCELADOS OU PRESCRITOS				
	Saldo Inicial	Despesas Custeadas no Exercício de Referência			Saldo Final (não aplicado)
		DESPESAS EMPENHADAS	DESPESAS LIQUIDADAS	DESPESAS PAGAS	
	(w)	(x)	(y)	(z)	(aa) = (w - (x ou y))
Restos a pagar cancelados ou prescritos em 2022 a serem compensados (XXIV)	0,00	0,00	0,00	0,00	0,00
Restos a pagar cancelados ou prescritos em 2021 a serem compensados (XXV)	0,00	0,00	0,00	0,00	0,00
Restos a pagar cancelados ou prescritos em exercícios anteriores a serem compensados (XXVI)	0,00	0,00	0,00	0,00	0,00
TOTAL DE RESTOS A PAGAR CANCELADOS OU PRESCRITOS A COMPENSAR (XXVII)	0,00	0,00	0,00	0,00	0,00



ESTADO DA BAHIA
MUNICÍPIO DE SIMÕES FILHO
DEMONSTRATIVO DAS RECEITAS E DESPESAS COM AÇÕES E SERVIÇOS PÚBLICOS DE SAÚDE

RREO - ANEXO XII (LC 141/2012, art. 35)

JANEIRO-FEVEREIRO/2022

R\$ 1,00

RECEITAS ADICIONAIS PARA O FINANCIAMENTO DA SAÚDE NÃO COMPUTADAS NO CÁLCULO DO MÍNIMO	PREVISÃO INICIAL	PREVISÃO ATUALIZADA (a)	RECEITAS REALIZADAS	
			Até o Bimestre (b)	% (b/a) x 100
RECEITAS DE TRANSFERÊNCIAS PARA A SAÚDE (XXVIII)	24.318.992,00	24.318.992,00	3.725.050,43	15,31
Provenientes da União	24.318.992,00	24.318.992,00	3.725.050,43	15,31
Provenientes dos Estados	0,00	0,00	0,00	0,00
Proveniente de outros Municípios	0,00	0,00	0,00	0,00
RECEITA DE OPERAÇÕES DE CRÉDITO INTERNAS E EXTERNAS VINCULADAS A SAÚDE (XXIX)	0,00	0,00	0,00	0,00
OUTRAS RECEITAS (XXX)	62.842,00	62.842,00	49.312,59	78,47
TOTAL DE RECEITAS ADICIONAIS PARA FINANCIAMENTO DA SAÚDE (XXXI) = (XXVIII + XXIX + XXX)	24.381.834,00	24.381.834,00	3.774.363,02	15,48

DESPESAS COM SAÚDE POR SUBFUNÇÕES E CATEGORIA ECONÔMICA NÃO COMPUTADAS NO CÁLCULO DO MÍNIMO	DOTAÇÃO INICIAL	DOTAÇÃO ATUALIZADA (c)	DESPESAS EMPENHADAS		DESPESAS LIQUIDADAS		DESPESAS PAGAS		Inscritas em RP não Processados (g)
			Até o bimestre (d)	% (d/c)	Até o bimestre (e)	% (e/c)	Até o bimestre (f)	% (f/c)	
ATENÇÃO BÁSICA (XXXII)	10.734.474,00	10.051.760,70	7.124.032,22	70,87%	2.206.738,56	21,95%	2.047.985,98	20,37%	0,00
Despesas Correntes	10.284.474,00	9.651.760,70	7.098.380,22	73,54%	2.206.738,56	22,86%	2.047.985,98	21,21%	0,00
Despesas de Capital	450.000,00	400.000,00	25.652,00	6,41%	0,00	0,00%	0,00	0,00%	0,00
ASSISTÊNCIA HOSPITALAR E AMBULATORIAL (XXXIII)	11.005.000,00	11.329.810,85	7.373.374,13	65,07%	1.632.679,61	14,41%	1.442.551,76	12,73%	0,00
Despesas Correntes	10.455.000,00	10.485.010,00	7.104.461,29	67,75%	1.632.679,61	15,57%	1.442.551,76	13,75%	0,00
Despesas de Capital	550.000,00	844.800,85	268.912,84	31,83%	0,00	0,00%	0,00	0,00%	0,00
SUORTE PROFILÁTICO E TERAPÊUTICO (XXXIV)	204.000,00	240.000,00	69.350,75	28,89%	0,00	0,00%	0,00	0,00%	0,00
Despesas Correntes	144.000,00	180.000,00	69.350,75	38,52%	0,00	0,00%	0,00	0,00%	0,00
Despesas de Capital	60.000,00	60.000,00	0,00	0,00%	0,00	0,00%	0,00	0,00%	0,00
VIGILÂNCIA SANITÁRIA (XXXV)	2.284.000,00	2.375.166,57	2.095.199,00	88,21%	662.970,04	27,91%	604.916,85	25,46%	0,00
Despesas Correntes	2.284.000,00	2.375.166,57	2.095.199,00	88,21%	662.970,04	27,91%	604.916,85	25,46%	0,00
Despesas de Capital	0,00	0,00	0,00	0,00%	0,00	0,00%	0,00	0,00%	0,00
VIGILÂNCIA EPIDEMIOLÓGICA (XXXVI)	46.300,00	127.846,73	97.546,73	76,29%	28.546,73	22,32%	12.631,53	9,88%	0,00
Despesas Correntes	46.300,00	127.846,73	97.546,73	76,29%	28.546,73	22,32%	12.631,53	9,88%	0,00
Despesas de Capital	0,00	0,00	0,00	0,00%	0,00	0,00%	0,00	0,00%	0,00
ALIMENTAÇÃO E NUTRIÇÃO (XXXVII)	0,00	0,00	0,00	0,00%	0,00	0,00%	0,00	0,00%	0,00
Despesas Correntes	0,00	0,00	0,00	0,00%	0,00	0,00%	0,00	0,00%	0,00
Despesas de Capital	0,00	0,00	0,00	0,00%	0,00	0,00%	0,00	0,00%	0,00
OUTRAS SUBFUNÇÕES (XXXVIII)	112.310,00	506.300,00	214.680,00	42,40%	0,00	0,00%	0,00	0,00%	0,00
Despesas Correntes	52.310,00	446.300,00	214.680,00	48,10%	0,00	0,00%	0,00	0,00%	0,00
Despesas de Capital	60.000,00	60.000,00	0,00	0,00%	0,00	0,00%	0,00	0,00%	0,00
TOTAL DAS DESPESAS NÃO COMPUTADAS NO CÁLCULO DO MÍNIMO (XXXIX) = (XXXII + XXXIII + XXXIV + XXXV + XXXVI + XXXVII + XXXVIII)	24.386.084,00	24.630.884,85	16.974.182,83	68,91%	4.530.934,94	18,39%	4.108.086,12	16,67%	0,00



ESTADO DA BAHIA
MUNICÍPIO DE SIMÕES FILHO
DEMONSTRATIVO DAS RECEITAS E DESPESAS COM AÇÕES E SERVIÇOS PÚBLICOS DE SAÚDE

RREO - ANEXO XII (LC 141/2012, art. 35)

JANEIRO-FEVEREIRO/2022

R\$ 1,00

DESPESAS TOTAIS COM SAÚDE EXECUTADAS COM COM RECURSOS PRÓPRIOS E COM RECURSOS TRANSFERIDOS DE OUTROS ENTES	DOTAÇÃO INICIAL	DOTAÇÃO ATUALIZADA (c)	DESPESAS EMPENHADAS		DESPESAS LIQUIDADAS		DESPESAS PAGAS		Inscritas em RP não Processados (g)
			Até o bimestre (d)	% (d/c)	Até o bimestre (e)	% (e/c)	Até o bimestre (f)	% (f/c)	
ATENÇÃO BÁSICA (XL) = (IV + XXXII)	21.023.474,00	19.200.760,70	13.216.724,49	68,83%	3.725.612,55	19,40%	3.445.211,28	17,94%	0,00
ASSISTÊNCIA HOSPITALAR E AMBULATORIAL (XL I) = (V + XXXIII)	51.144.100,00	58.798.910,85	44.409.946,86	75,52%	9.523.766,29	16,19%	8.930.337,50	15,18%	0,00
SUPOORTE PROFILÁTICO E TERAPÊUTICO (XLII) = (VI + XXXIV)	1.059.000,00	1.145.000,00	275.772,85	24,08%	4.908,44	0,42%	4.908,44	0,42%	0,00
VIGILÂNCIA SANITÁRIA (XLIII) = (VII + XXXV)	4.315.000,00	4.406.166,57	3.197.948,00	72,57%	722.909,14	16,40%	664.855,95	15,08%	0,00
VIGILÂNCIA EPIDEMIOLÓGICA (XLIV) = (VIII + XXXVI)	117.700,00	199.246,73	104.546,73	52,47%	30.016,47	15,06%	14.101,27	7,07%	0,00
ALIMENTAÇÃO E NUTRIÇÃO (XLV) = (XIX + XXXVII)	0,00	0,00	0,00	0,00%	0,00	0,00%	0,00	0,00%	0,00
OUTRAS SUBFUNÇÕES (XLVI) = (X + XXXVIII)	20.555.310,00	14.709.300,00	9.879.733,61	67,16%	2.320.068,11	15,77%	2.115.329,75	14,38%	0,00
TOTAL DAS DESPESAS COM SAÚDE (XLVII) = (XI + XXXIX)	98.214.584,00	98.459.384,85	71.084.672,54	72,18%	16.327.281,00	16,58%	15.174.744,19	15,41%	0,00
(-) Despesas executadas com recursos provenientes das transferências de recursos de outros entes	24.381.834,00	24.381.834,00	16.729.381,98	68,61%	4.530.934,94	18,58%	4.108.086,12	18,84%	0,00
TOTAL DAS DESPESAS EXECUTADAS COM RECURSOS PRÓPRIOS (XLVIII)	73.832.750,00	74.077.550,85	54.355.290,56	73,37%	11.796.346,06	15,92%	11.066.658,07	14,93%	0,00


DIÓGENES TOLENTINO OLIVEIRA
PREFEITO Mat.000000088


CARLOS ROBERTO DE CARVALHO
SECRETARIO DA FAZENDA Mat.000000026


LESSIVALDO DIAS DA SILVA
CONTADOR CRC- 023298/O-6 BA CRC.023298/O-6

(RREO) ANEXO 13 – DEMONST. DAS PARCERIAS PUBLICO - PRIVADAS (1º BIMESTRE/2022)



ESTADO DA BAHIA
MUNICÍPIO DE SIMÕES FILHO
Demonstrativo das Parcerias Público-Privada

RREO – Anexo XIII (Lei nº 11.079, de 30.12.2004, arts. 22, 25 e

JANEIRO-FEVEREIRO/2022

R\$ 1,00

IMPACTOS DAS CONTRATAÇÕES DE PPP	SALDO TOTAL EM 31 DE DEZEMBRO DO EXERCÍCIO ANTERIOR (a)	REGISTROS EFETUADOS EM 2022									
		No bimestre	Até o bimestre (b)								
TOTAL DE ATIVOS											
Ativos Constituídos pela SPE											
TOTAL DE PASSIVOS (I)											
Obrigações decorrentes de Ativos Constituídos pela SPE											
Provisões de PPP											
Outros Passivos											
ATOS POTENCIAIS PASSIVOS											
Obrigações Contratuais											
Riscos Não Provisionados											
Garantias Concedidas											
Outros Passivos Contingentes											
DESPESAS DE PPP	EXERCÍCIO ANTERIOR	EXERCÍCIO CORRENTE (EC)	EC + 1	EC + 2	EC + 3	EC + 4	EC + 5	EC + 6	EC + 7	EC + 8	EC + 9
Do Ente Federado (IV)											
Das Estatais Não-Dependentes											
TOTAL DAS DESPESAS											
RECEITA CORRENTE LÍQUIDA (RCL) (V)	387.763.931,14	450.258.919,38									
TOTAL DAS DESPESAS / RCL (%) (VI) = (IV)/(V)											
Nota:											



ESTADO DA BAHIA
MUNICÍPIO DE SIMÕES FILHO
Demonstrativo das Parcerias Público-Privada

RREO – Anexo XIII (Lei nº 11.079, de 30.12.2004, arts. 22, 25 e

JANEIRO-FEVEREIRO/2022

R\$ 1,00

IMPACTOS DAS CONTRATAÇÕES DE PPP	SALDO TOTAL EM 31 DE DEZEMBRO DO EXERCÍCIO ANTERIOR (a)	REGISTROS EFETUADOS EM 2022	
		No bimestre	Até o bimestre (b)

DIÓGENES TOLENTINO OLIVEIRA
PREFEITO Mat.000000088

CARLOS ROBERTO DE CARVALHO
SECRETARIO DA FAZENDA Mat.000000026

LESSYVALDO DIAS DA SILVA
CONTADOR CRC- 023298/O-6 BA CRC.023298/O-6

(RREO) ANEXO 14 – DEMONST. SIMPLIFICADO DO RELATÓRIO RESUMIDO DA EXECUÇÃO ORÇAMENTÁRIA (1º BIMESTRE/2022)



ESTADO DA BAHIA
MUNICÍPIO DE SIMÕES FILHO
Demonstrativo Simplificado do Relatório Resumido da Execução Orçamentária

RREO - Anexo 14 (LRF, Art. 48)

JANEIRO-FEVEREIRO/2022

R\$ 1,00

BALANÇO ORÇAMENTÁRIO	Até o Bimestre
RECEITAS	
Previsão Inicial	435.935.262,00
Previsão Atualizada	435.935.262,00
Receitas Realizadas	77.949.481,57
Déficit Orçamentário	
Saldos de Exercícios Anteriores (Utilizados para Créditos Adicionais)	2.161.880,09
DESPESAS	
Dotação Inicial	435.935.262,00
Créditos Adicionais	2.161.880,09
Dotação Atualizada	438.097.142,09
Despesas Empenhadas	328.428.849,94
Despesas Liquidadas	64.031.432,43
Despesas Pagas	59.802.700,09
Superávit Orçamentário	13.918.049,14
DESPESAS POR FUNÇÃO/SUBFUNÇÃO	
Despesas Empenhadas	328.428.849,94
Despesas Liquidadas	64.031.432,43
RECEITA CORRENTE LÍQUIDA - RCL	
Receita Corrente Líquida	450.258.919,38
Receita Corrente Líquida Ajustada para Cálculo dos Limites de Endividamento	450.258.919,38
Receita Corrente Líquida Ajustada para Cálculo dos Limites da Despesa com Pessoal	450.258.919,38
RECEITAS E DESPESAS DOS REGIMES DE PREVIDÊNCIA	
Fundo em Capitalização (PLANO PREVIDENCIÁRIO)	0,00
Receitas Previdenciárias Realizadas	0,00
Despesas Previdenciárias Empenhadas	0,00
Despesas Previdenciárias Liquidadas	0,00
Resultado Previdenciário	0,00
Fundo em Repartição (PLANO FINANCEIRO)	0,00
Receitas Previdenciárias Realizadas	0,00
Despesas Previdenciárias Empenhadas	0,00
Despesas Previdenciárias Liquidadas	0,00
Resultado Previdenciário	0,00

RESULTADOS NOMINAL E PRIMÁRIO	Meta Fixada no Anexo de Metas Fiscais da LDO (a)	Resultado Apurado Até o Bimestre (b)	% em Relação à Meta (b/a)	
Resultado Nominal - Acima da Linha	-64.597.107,76	5.122.345,10		-7,92
Resultado Primário - Acima da Linha	8.641.258,82	5.532.534,14		64,02

RESTOS A PAGAR A PAGAR POR PODER E MINISTÉRIO PÚBLICO	Inscrição	Cancelamento Até o Bimestre	Pagamento Até o Bimestre	Saldo a Pagar
RESTOS A PAGAR PROCESSADOS	11.285.210,18	0,00	9.305.361,76	1.979.848,42
Poder Executivo	11.285.210,18	0,00	9.305.361,76	1.979.848,42
Poder Legislativo	0,00	0,00	0,00	0,00
RESTOS A PAGAR NÃO-PROCESSADOS	7.159.486,55	0,00	6.071.104,39	1.088.382,16
Poder Executivo	7.033.185,94	0,00	5.978.922,98	1.054.262,96
Poder Legislativo	126.300,61	0,00	92.181,41	34.119,20
TOTAL	18.444.696,73	0,00	15.376.466,15	3.068.230,58

DESPESAS COM MANUTENÇÃO E DESENVOLVIMENTO DO ENSINO	Valor Apurado Até o Bimestre	Limites Constitucionais Anuais	
		% Mínimo a Aplicar no Exercício	% Aplicado Até o Bimestre
Mínimo Anual de 25% das Receitas de Impostos na Manutenção e Desenvolvimento do Ensino	7.311.850,54	25,00	13,26
Mínimo Anual de 70% do FUNDEB na Remuneração dos Profissionais da Educação Básica	9.869.818,51	70,00	47,17
Percentual de 50% da Complementação da União ao FUNDEB (VAAT) na Educação Infantil	0,00	50,00	0,00
Mínimo de 15% da Complementação da União ao FUNDEB (VAAT) em Despesas de Capital	0,00	15,00	0,00

RECEITAS DE OPERAÇÕES DE CRÉDITO E DESPESAS DE CAPITAL	Valor Apurado Até o Bimestre	Saldo não realizado
Receita de Operação de Crédito	708.140,77	2.491.859,23
Despesa de Capital Líquida	23.155.435,19	12.357.514,22

PROJEÇÃO ATUARIAL DOS REGIMES DE PREVIDÊNCIA	Exercício	10º Exercício	20º Exercício	35º Exercício
Plano Previdenciário				
Receitas Previdenciárias				
Despesas Previdenciárias				
Resultado Previdenciário				
Plano Financeiro				
Receitas Previdenciárias				
Despesas Previdenciárias				
Resultado Previdenciário				

RECEITA DA ALIENAÇÃO DE ATIVOS E APLICAÇÃO DOS RECURSOS	Valor Apurado Até o Bimestre	Saldo não realizado
Receita de Capital Resultante da Alienação de Ativos	0,00	0,00
Aplicação dos Recursos da Alienação de Ativos		

DESPESAS COM AÇÕES E SERVIÇOS PÚBLICOS DE SAÚDE	Valor Apurado Até o Bimestre	Limites Constitucionais Anuais	
		% Mínimo a Aplicar no Exercício	% Aplicado Até o Bimestre
Despesas Próprias com Ações e Serviços Públicos de Saúde	11.796.346,06	15,00	21,40
DESPESAS DE CARÁTER CONTINUADO DERIVADAS DE PPP		Valor Apurado no Exercício Corrente	
Total das Despesas / RCL (%)		0,00	


DIÓGENES TOLENTINO OLIVEIRA
PREFEITO Mat.000000088


CARLOS ROBERTO DE CARVALHO
SECRETARIO DA FAZENDA Mat.000000026


LESSYVALDO DIAS DA SILVA
CONTADOR CRC- 023298/O-6 BA CRC.023298/O-6

ÓRGÃO/SETOR: SEDESC - SECRETARIA MUNICIPAL DE DESENVOLVIMENTO SOCIAL E DA CIDADANIA

CATEGORIA: ATOS OFICIAIS

PORTARIA (Nº 017/2022)



ESTADO DA BAHIA
PREFEITURA MUNICIPAL DE SIMÕES FILHO
SECRETARIA MUNICIPAL DE DESENVOLVIMENTO SOCIAL E CIDADANIA

Portaria Nº 017/2022

Designar servidor para fiscalizar e atestar notas do Contrato 0015/2022, Dispensa de Licitação nº 0014/2022, firmado com a empresa **METALINFOR PROPAGANDA E PUBLICIDADE LTDA.**

A SECRETÁRIA MUNICIPAL DE DESENVOLVIMENTO SOCIAL E DA CIDADANIA, no uso de suas atribuições legais, tendo em vista o disposto no Art. 67da Lei 8.666/93 e Resoluções nº 1120/05 do Tribunal de Contas dos Municípios.

RESOLVE:

Art. 1º - Designar os servidores: Jefferson Paulino Bispo, matrícula 944356, Superintendente III e Gilmar Rocha Santana, matrícula 944225, Assessor administrativo I, indicados a fiscalizar e atestar as notas do Contrato 0015/2022, Dispensa de Licitação nº 0014/2022, firmado com a empresa **METALINFOR PROPAGANDA E PUBLICIDADE LTDA, CNPJ nº 23.594.746/0001-76.**

Art. 2º - Esta Portaria entra em vigor na data de sua publicação, retroagindo seus efeitos a 14 de março de 2022.

Gabinete da Secretária, 23 de março de 2022.


ANDREA PEREIRA DOS SANTOS
Secretária Municipal de Desenvolvimento Social e Cidadania

PREFEITURA MUNICIPAL DE SIMÕES FILHO
Praça Sete De Novembro, 359, Centro, Tel. (71) 3296-8300 CEP 43.700-000
SIMÕES FILHO/BA

PORTARIA (Nº 018/2022)



ESTADO DA BAHIA
PREFEITURA MUNICIPAL DE SIMÕES FILHO
SECRETARIA MUNICIPAL DE DESENVOLVIMENTO SOCIAL E CIDADANIA

Portaria Nº 018/2022

Designar servidor para fiscalizar e atestar notas da Ata de Registro de Preço 003/2022, Pregão Eletrônico nº 059/2021, firmado com a empresa **2W COMERCIO, DISTRIBUIÇÃO E SERVIÇOS EIRELI**.

A SECRETÁRIA MUNICIPAL DE DESENVOLVIMENTO SOCIAL E DA CIDADANIA, no uso de suas atribuições legais, tendo em vista o disposto no Art. 67da Lei 8.666/93 e Resoluções nº 1120/05 do Tribunal de Contas dos Municípios.

RESOLVE:

Art. 1º - Designar os servidores: Jefferson Paulino Bispo, matrícula 944356, Superintendente III e Gilmar Rocha Santana, matrícula 944225, Assessor administrativo I, indicado a fiscalizar e atestar notas da Ata de Registro de Preço 003/2022, Pregão Eletrônico nº 059/2021, firmado com a empresa **2W COMERCIO, DISTRIBUIÇÃO E SERVIÇOS EIRELI**, CNPJ nº 34.411.587/0001-43.

Art. 2º - Esta Portaria entra em vigor na data de sua publicação.

Gabinete da Secretária, 24 de março de 2022.


ANDREA PEREIRA DOS SANTOS
Secretária Municipal de Desenvolvimento Social e Cidadania

PREFEITURA MUNICIPAL DE SIMÕES FILHO
Praça Sete De Novembro, 359, Centro, Tel. (71) 3296-8300 CEP 43.700-000
SIMÕES FILHO/BA

PORTARIA (Nº 019/2022)



ESTADO DA BAHIA
PREFEITURA MUNICIPAL DE SIMÕES FILHO
SECRETARIA MUNICIPAL DE DESENVOLVIMENTO SOCIAL E CIDADANIA

Portaria Nº 019/2022

Designar servidor para fiscalizar e atestar notas da Ata de Registro de Preço 006/2022, Pregão Eletrônico nº 059/2021, firmado com a empresa **TRÊS CORAÇÕES ALIMENTOS S/A.**

A SECRETÁRIA MUNICIPAL DE DESENVOLVIMENTO SOCIAL E DA CIDADANIA, no uso de suas atribuições legais, tendo em vista o disposto no Art. 67da Lei 8.666/93 e Resoluções nº 1120/05 do Tribunal de Contas dos Municípios.

RESOLVE:

Art. 1º - Designar os servidores: Jefferson Paulino Bispo, matrícula 944356, Superintendente III e Gilmar Rocha Santana, matrícula 944225, Assessor administrativo I, indicado a fiscalizar e atestar notas da Ata de Registro de Preço 006/2022, Pregão Eletrônico nº 059/2021, firmado com a empresa **TRÊS CORAÇÕES ALIMENTOS S/A**, CNPJ nº 63.310.411/0001-01.

Art. 2º - Esta Portaria entra em vigor na data de sua publicação.

Gabinete da Secretária, 24 de março de 2022.


ANDRÉA PEREIRA DOS SANTOS
Secretária Municipal de Desenvolvimento Social e Cidadania

PREFEITURA MUNICIPAL DE SIMÕES FILHO
Praça Sete De Novembro, 359, Centro, Tel. (71) 3296-8300 CEP 43.700-000
SIMÕES FILHO/BA

PORTARIA (Nº 020/2022)



ESTADO DA BAHIA
PREFEITURA MUNICIPAL DE SIMÕES FILHO
SECRETARIA MUNICIPAL DE DESENVOLVIMENTO SOCIAL E CIDADANIA

Portaria Nº 020/2022

Designar servidor para fiscalizar e atestar notas da Ata de Registro de Preço 004/2022, Pregão Eletrônico nº 059/2021, firmado com a empresa **GD MAGAZINE COMERCIO LTDA.**

A SECRETÁRIA MUNICIPAL DE DESENVOLVIMENTO SOCIAL E DA CIDADANIA, no uso de suas atribuições legais, tendo em vista o disposto no Art. 67da Lei 8.666/93 e Resoluções nº 1120/05 do Tribunal de Contas dos Municípios.

RESOLVE:

Art. 1º - Designar os servidores: Jefferson Paulino Bispo, matrícula 944356, Superintendente III e Gilmar Rocha Santana, matrícula 944225, Assessor administrativo I, indicado a fiscalizar e atestar notas da Ata de Registro de Preço 004/2022, Pregão Eletrônico nº 059/2021, firmado com a empresa **GD MAGAZINE COMERCIO LTDA**, CNPJ nº 10.507.760/0001-43.

Art. 2º - Esta Portaria entra em vigor na data de sua publicação.

Gabinete da Secretária, 24 de março de 2022.


ANDREA PEREIRA DOS SANTOS
Secretária Municipal de Desenvolvimento Social e Cidadania

PREFEITURA MUNICIPAL DE SIMÕES FILHO
Praça Sete De Novembro, 359, Centro, Tel. (71) 3296-8300 CEP 43.700-000
SIMÕES FILHO/BA

ÓRGÃO/SETOR: SEFAZ - SECRETARIA DE FAZENDA

CATEGORIA: ATOS OFICIAIS

EDITAL DE INTIMAÇÃO (EDITAL Nº 002/2022)



ESTADO DA BAHIA
PREFEITURA MUNICIPAL DE SIMÕES FILHO
SECRETARIA DA FAZENDA

EDITAL Nº 002/2022

A autoridade Fazendária, com fulcro no artigo 232, inciso IV do Código Tributário do Município, Lei nº 1.102/2018, INTIMA OS CONTRIBUINTES relacionados no ANEXO I para regularizarem os débitos originados pelo descumprimento da obrigação principal ou apresentarem CONTESTAÇÃO no prazo de até 30 (trinta) dias, a contar do dia seguinte ao da publicação no Diário Oficial do Município.

Simões Filho, 23 de março de 2022




Carlos Roberto de Carvalho
Secretário da Fazenda

ESTADO DA BAHIA
PREFEITURA MUNICIPAL DE SIMÕES FILHO
SECRETARIA DA FAZENDA

EDITAL Nº 002/2022
Anexo I

Nº	CNPJ	Insc. Munic.	Contribuinte	Proc Adm.	N. Auto.	Data
1	12.619.669/0001-45	20936	EVOLUÇÃO CONSERVAÇÃO MANUTENÇÃO E SERVIÇOS LTDA	21/2022	471/2021	04/11/2021
2	07.464.972/0002-67	21259	A & F COMERCIAL DEALIMENTOS EIRELI	7465/2021	598/2021	02/12/2021
3	20.513.575/0001-15	12485	ARCANJO PREMOLDADOS EIRELI	320/2022	11/2021	17/01/2022
4	33.874.905/0001-40	17348	JOAO PAULO ALVES BATISTA SANTOS	343/2022	24/2021	18/01/2022
5	23.465.857/0001-82	13721	PHENIX ENERGIA SOLAR - COMERCIO, SERVICOS DE INSTALACOES E P	377/2022	28/2021	18/01/2022
6	16.103.990/0001-23	10983	LUIS CLAUDIO DOS SANTOS BARBOSA ME	390/2022	34/2021	18/01/2022
7	05.791.411/0001-66	7704	LINEAR SERVICOS ELETRICOS E CONSTRUCOES LTDA	391/2022	35/2021	18/01/2022
8	18.910.569/0001-50	11719	CELIA MARIA DA SILVA BIZERRA ME	410/2022	40/2021	19/01/2022
9	07.970.458/0001-12	7888	INFOQUALLI SERVIÇOS EM PROCESSAMENTO DE DADOS LTDA ME	422/2022	42/2021	19/01/2022
10	27.155.515/0001-17	15409	EDENILDO ARAUJO SANTOS ME	347/2022	45/2021	20/01/2022
11	16.554.604/0001-10	11133	JOILSON RAMALHO DOS SANTOS ME	392/2022	47/2021	20/01/2022
12	39.919.183/0001-89	18931	J J ENGENHARIA EIRELI	452/2022	52/2021	20/01/2022
13	07.764.286/0001-20	9530	ETA ENGENHARIA LTDA	1106/2022	56/2021	22/02/2022
14	40.903.849/0001-90	19223	MGS CLADY SERVIÇOS MEDICOS LTDA	1115/2022	66/2021	22/02/2022
15	21.436.882/0001-02	12887	CARBONGREEN TECNOLOGIA AMBIENTAL LTDA	1116/2022	68/2021	22/02/2022
16	16.103.990/0001-23	10983	LUIS CLAUDIO DOS SANTOS BARBOSA ME	1117/2022	69/2021	22/02/2022
17	08.264.233/0001-03	8069	BABILONIA TRANSPORTES E TURISMO LTDA	1159/2022	73/2021	23/02/2022
18	17.468.589/0001-50	11367	KOMPUS SERVICOS LTDA - ME	1165/2022	74/2021	23/02/2022


Roberto de Carvalho
Secretário de Fazenda

PAUTA DE JULGAMENTO (INSTRUMENTO CONVOCATÓRIO 2022)



**ESTADO DA BAHIA
PREFEITURA MUNICIPAL DE SIMÕES FILHO
SECRETARIA MUNICIPAL DE FAZENDA
CONSELHO MUNICIPAL DE CONTRIBUINTES**

PAUTA DE JULGAMENTO

**ESTADO DA BAHIA
PREFEITURA MUNICIPAL DE SIMÕES FILHO
SECRETARIA DA FAZENDA**

O Presidente do Conselho Municipal de Contribuintes - CMC convoca os Senhores Conselheiros, os representantes e Advogados, legalmente constituídos, a se reunirem em sessão e local conforme indicado, para julgarem os feitos constantes da pauta abaixo discriminada.

Secretária: Manuela Cerqueira dos Santos

Data: 07/04/2022 às 14:00h, Quinta-feira.

Local da Sessão: Prefeitura Municipal de Simões Filho | Sala do Conselho Municipal de Contribuintes

Relatora: Zênia Coqueiro da Silva

Processo: nº 5913/2021

Auto de Infração: nº 327/2021

Recorrente: Fabrica de Biscoito Tupy S.A

CNPJ: 15.107.410/0002-94

Representante Legal: Antônio Ricardo Alvarez Alban - Administrador

Relator: Edielson Rangel de Andrade Filho


Processo: nº 6544/2021


Auto de Infração: nº 478/2021

Recorrente: Belov Engenharia Ltda

CNPJ: 15.630.064/0002-24

Representante Legal: Mariana da Costa Belov - Sócia-Diretora


Ângelo Mário de Araújo Pitombo
Presidente do Conselho Municipal de Contribuintes-CMC


Genios Roberto de Carvalho
Secretário de Fazenda

ÓRGÃO/SETOR: SEMED - SECRETARIA MUNICIPAL DE EDUCAÇÃO

CATEGORIA: LICITAÇÕES E CONTRATOS

AVISO DE LICITAÇÃO (PREGÃO ELETRÔNICO Nº 024/2022)



**PREFEITURA MUNICIPAL DE SIMÕES FILHO/BA
SECRETARIA MUNICIPAL DE EDUCAÇÃO - SEMED
COMISSÃO PERMANENTE DE LICITAÇÃO - COPEL**

**AVISO DE LICITAÇÃO
PREGÃO ELETRÔNICO Nº024/2022
PROCESSO LICITATÓRIO Nº 11559/2021
LICITAÇÕES-E Nº 929718**

O PREGOEIRO E EQUIPE DE APOIO DO MUNICÍPIO DE SIMÕES FILHO torna público aos interessados que realizará Licitação, cujo objeto será: Contratação de empresa especializada para de **SEGURO DE 10 (DEZ) ÔNIBUS ESCOLARES** para atender as necessidades da Secretaria Municipal de Educação, pertencentes á Prefeitura Municipal de Simões Filho-BA, com cobertura total para os casos de incêndio, colisão, furto, roubo, acidentes, capotagem, atos danosos praticados por terceiros, queda de precipícios, barreiras ou de pontes, inundação, alagamento, ressaca marítima, vendavais, terremotos, raios, granizo e queda acidental de qualquer objeto ou agente externo sobre o veículo, danos a vidros ou pneus, bem como, socorro mecânico e guincho, além de assistência 24h, para o respectivo veículo e seus ocupantes em todo território nacional. Tipo: Menor Preço Valor Global do Lote. Data: **08/04/2022**, às **09hs30min**, (**horário oficial de Brasília**). Informações na sala da COPEL ou através do telefone (71) 3296-8399. Aquisição do edital através do site: www.licitacoes-e.com.br. **Licitação nº 929718**. Simões Filho, 24/03/2022. **Sr. Vagner Cerqueira Silva Matos** – Pregoeiro.

AVISO DE LICITAÇÃO (SRP) (PREGÃO ELETRÔNICO Nº 023/2022)



**PREFEITURA MUNICIPAL DE SIMÕES FILHO/BA
SECRETARIA MUNICIPAL DE EDUCAÇÃO - SEMED
COMISSÃO PERMANENTE DE LICITAÇÃO - COPEL**

**AVISO DE LICITAÇÃO
PREGÃO ELETRÔNICO Nº023/2022
PROCESSO LICITATÓRIO Nº 1007/2021
LICITAÇÕES-E Nº 929547**

O PREGOEIRO E EQUIPE DE APOIO DO MUNICÍPIO DE SIMÕES FILHO torna público aos interessados que realizará Licitação, cujo objeto será: Registro de Preço para a contratação de empresa especializada em fornecimento de **GÊNEROS ALIMENTÍCIOS PERECÍVEIS: LATICÍNIOS E DERIVADOS** para compor a alimentação escolar 2021 em todas as Creches e Unidades Escolares Municipais de Simões Filho – BA. Tipo: Menor Preço Valor Global do Lote. Data: **07/04/2022**, às **14hs00min**, (**horário oficial de Brasília**). Informações na sala da COPEL ou através do telefone (71) 3296-8399. Aquisição do edital através do site: www.licitacoes-e.com.br. **Licitação nº 929547**. Simões Filho, 24/03/2022. **Sr. Vagner Cerqueira Silva Matos** – Pregoeiro.

ÓRGÃO/SETOR: SEMOP - SECRETARIA MUNICIPAL DE ORDEM PÚBLICA

CATEGORIA: LICITAÇÕES E CONTRATOS

AVISO DE ITEM FRACASSADO (PREGÃO ELETRÔNICO Nº 017/2022)



**PREFEITURA MUNICIPAL DE SIMÕES FILHO/BA
SECRETARIA MUNICIPAL DE ORDEM PÚBLICA - SEMOP
COMISSÃO PERMANENTE DE LICITAÇÃO - COPEL**

**AVISO DE ITEM FRACASSADO
PROCESSO ADMINISTRATIVO Nº 11601/2021
PREGÃO ELETRÔNICO Nº 017/2022
Licitação nº 925969**

A PREGOEIRA DA COMISSÃO PERMANENTE DE LICITAÇÃO DO MUNICÍPIO DE SIMÕES FILHO/BA, torna público aos interessados na Licitação, que tem por objeto Contratação de empresa especializada para aquisição e instalação de **MOBILIÁRIOS** para atender a reforma do Mercado da Prefeitura Municipal de Simões Filho – BA. **Tipo: Menor Preço por Item.** Informa que na disputa realizada no dia 21/03/2022, às 10h00min (**horário de Brasília**), restou **FRACASSADO** o item: **01.** Dúvidas através do telefone (71) 3296-8399 e e-mail: editaispe@simoefilho.ba.gov.br. Simões Filho, 29/03/2022. Heide Lane - Pregoeira.

ÓRGÃO/SETOR: SMS - SECRETARIA MUNICIPAL DE SAÚDE

CATEGORIA: LICITAÇÕES E CONTRATOS

AVISO DE ITEM FRACASSADO (PREGÃO ELETRÔNICO Nº 010/2022)



**PREFEITURA MUNICIPAL DE SIMÕES FILHO/BA
SECRETARIA MUNICIPAL DE SAÚDE - SMS
COMISSÃO PERMANENTE DE LICITAÇÃO - COPEL**

**AVISO DE ITEM FRACASSADO
PROCESSO ADMINISTRATIVO Nº 8394/2021
PREGÃO ELETRÔNICO Nº 010/2022-SRP
Licitação nº 922069**

A PREGOEIRA DA COMISSÃO PERMANENTE DE LICITAÇÃO DO MUNICÍPIO DE SIMÕES FILHO/BA, torna público aos interessados na Licitação que tem por objeto o Registro de Preço para contratar empresa especializada para **FORNECIMENTO DE MEDICAMENTOS** padronizados na **REMUME** (Relação Municipal de medicamentos essenciais) destinados a atender as necessidades da população no âmbito da Atenção Básica e Saúde Mental, de responsabilidade da Secretaria Municipal Saúde do Município de Simões Filho/BA. **Tipo: Menor Preço por ITEM.** Informa que na disputa realizada no dia 25/02/2022, às 10h00min (**horário de Brasília**), restou **FRACASSADO** o **ITEM 04**. Dúvidas através do telefone (71) 3296-8399 e e-mail: editaispe@simoefilho.ba.gov.br. Simões Filho, 29/03/2022. Gerlane Oliveira - Pregoeira.