




# Diário Oficial do EXECUTIVO

## Prefeitura Municipal de Xique-Xique - BA

Terça-feira • 27 de julho de 2021 • Ano V • Edição Nº 948

### SUMÁRIO



QR CODE

<b>GABINETE DO PREFEITO</b> .....	2
<b>ATOS OFICIAIS</b> .....	2
DECRETO (Nº 245/2021) .....	2
DECRETO (Nº 246/2021) .....	3
DECRETO FINANCEIRO (Nº 017/2021) .....	6
DECRETO FINANCEIRO (Nº 018/2021) .....	7
DECRETO FINANCEIRO (Nº 019/2021) .....	10
<b>INSTRUMENTO DE GESTÃO FISCAL</b> .....	12
(RREO) ANEXO 1 – BALANÇO ORÇAMENTÁRIO (3º BIMESTRE/2021) .....	12
(RREO) ANEXO 2 – DEMONST. DA EXECUÇÃO DAS DESPESAS POR FUNÇÃO/SUBFUNÇÃO (3º BIMESTRE/2021) .....	15
(RREO) ANEXO 3 – DEMONST. DA RECEITA CORRENTE LÍQUIDA (3º BIMESTRE/2021) .....	19
(RREO) ANEXO 4 – DEMONST. RECEITAS E DESPESAS PREV. DO REGIME PRÓPRIO DE PREV. DOS SERVIDORES (3º BIMESTRE/2021) .....	21
(RREO) ANEXO 6 – DEMONST. DO RESULTADO PRIMÁRIO - MUNICÍPIOS (3º BIMESTRE/2021) .....	25
(RREO) ANEXO 7 – DEMONST. DOS RESTOS A PAGAR POR PODER E ÓRGÃO (3º BIMESTRE/2021) .....	29
(RREO) ANEXO 7 – DEMONST. DOS RESTOS A PAGAR POR PODER E ÓRGÃO (3º BIMESTRE/2021) .....	30
(RREO) ANEXO 8 – DEMONST. DAS RECEITAS E DESPESAS COM MANUTENÇÃO E DESENV. DO ENSINO - MDE (3º BIMESTRE/2021) .....	31
(RREO) ANEXO 12 – DEMONST. DAS RECEITAS E DESPESAS COM AÇÕES E SERVIÇOS PÚBLICOS DE SAÚDE (3º BIMESTRE/2021) .....	36
(RREO) ANEXO 13 – DEMONST. DAS PARCERIAS PÚBLICO - PRIVADAS (3º BIMESTRE/2021) .....	41
(RREO) ANEXO 14 – DEMONST. SIMPLIFICADO DO RELATÓRIO RESUMIDO DA EXECUÇÃO ORÇAMENTÁRIA (3º BIMESTRE/2021) .....	43
<b>SECRETARIA MUNICIPAL DA ADMINISTRAÇÃO, PLANEJAMENTO E FINANÇAS</b> .....	46
<b>LICITAÇÕES E CONTRATOS</b> .....	46
AVISO DE LICITAÇÃO (PREGÃO PRESENCIAL Nº 024/2021) .....	46
<b>SECRETARIA MUNICIPAL DE SAÚDE</b> .....	47
<b>ATOS OFICIAIS</b> .....	47
BOLETIM INFORMATIVO (Nº 401/2021) .....	47

NOTA: As matérias que possuem um asterisco (\*) em sua descrição, indicam REPUBLICAÇÃO.

CONFIABILIDADE

PONTUALIDADE

CREDIBILIDADE



**IMPrensa  
OFICIAL**  
MAIS TRANSPARÊNCIA PARA TODOS



GESTOR: REINALDO TEIXEIRA BRAGA FILHO

<http://pmxiquexiqueba.imprensaoficial.org/>

ÓRGÃO/SETOR: GABINETE DO PREFEITO

CATEGORIA: ATOS OFICIAIS

DECRETO (Nº 245/2021)



PREFEITURA  
**XIQUE-XIQUE**  
TRABALHO SÉRIO, FUTURO CERTO.

GABINETE  
DO PREFEITO

DECRETO Nº 245, DE 26 DE JULHO DE 2021.

Dispõe sobre a cessão, a pedido, do servidor **Augusto Correa de Lima**, ocupante do cargo de Professor de Educação Física, do Município de Xique-Xique, para o Município de Gentio do Ouro, sem ônus para o Cedente, nos termos do Convênio de Cooperação Mútua pactuado, e dá outras providências.

O PREFEITO DO MUNICÍPIO DE XIQUE-XIQUE, Estado da Bahia, no uso da atribuição que lhe confere a Lei Orgânica do Município e o Estatuto dos Servidores Municipais, e tendo como base o Convênio de Cooperação Mútua celebrado entre o Município de Xique-Xique e o Município de Gentio do Ouro,

**RESOLVE:**

**Art.1º** Ceder, a pedido, a pedido, o servidor **Augusto Correa de Lima**, RG nº 2188083725, ocupante do cargo de Professor de Educação Física, no Município de Xique-Xique, para exercer cargo no Município de Gentio do Ouro, sem ônus para o Cedente, nos termos de Convênio de Cooperação Mútua celebrados entre os dois entes públicos.

**Art.2º** Este Decreto entra em vigor na data de sua publicação.

Registre-se. Publique-se. Cumpra-se.

GABINETE DO PREFEITO, em 26 de julho de 2021.

  
**REINALDO BRAGA FILHO**  
Prefeito

CNPJ: 13.880.257/0001-27  
Endereço: Edifício José Peregrino - Praça Dom Máximo, 384,  
Centro - CEP: 47.400-000

Telefone: (74) 3661-1455  
E-mail: gabinete@xiquexique.ba.gov.br  
www.xiquexique.ba.gov.br

**DECRETO (Nº 246/2021)**



PREFEITURA  
**XIQUE-XIQUE**  
TRABALHO SÉRIO, FUTURO CERTO.

GABINETE  
DO PREFEITO

**DECRETO 246, DE 27 DE JULHO DE 2021.**

Nomeia Membros do Conselho Municipal de Educação – CME -, do Município de Xique-Xique, e dá outras providências.

**O PREFEITO DO MUNICÍPIO DE XIQUE-XIQUE**, Estado da Bahia, no uso das atribuições que lhe confere a Lei Orgânica do Município e a Lei Municipal nº 777/2004,

**RESOLVE:**

**Art.1º** Nomear para compor o Conselho Municipal de Educação – CME -, os membros abaixo relacionados, indicados por seus pares:

**A) GOVERNAMENTAL**

**REPRESENTANTES DO PODER EXECUTIVO MUNICIPAL:**

- I – Célia Luiza dos Santos – Titular
- II – Aline Marques Guedes – Suplente

**REPRESENTANTES DO GABINETE DO PREFEITO:**

- III – Jardel Nunes de Souza Rocha – Titular
- IV – Jefferson de Jesus Bastos – Suplente

**REPRESENTANTES DO CORPO TÉCNICO-PEDAGÓGICO DA SECRETARIA MUNICIPAL DA EDUCAÇÃO:**

- V – Joenilda Nunes Lima – Titular
- VI – Soane Almeida dos Santos – Suplente

**REPRESENTANTES DOS ESPECIALISTAS EM EDUCAÇÃO:**

- VII – Adriana Pereira Paiva – Titular
- VIII – Danúbia Barreto da Cunha – Suplente

**B) SOCIEDADE CIVIL**

**REPRESENTANTES DOS PROFESSORES DA REDE MUNICIPAL DE ENSINO DE XIQUE-XIQUE:**

- IX – Doraci Coelho Novolina – Titular
- X – Wilza de Oliveira Santos – Suplente

CNPJ: 13.880.257/0001-27  
Endereço: Praça Dom Máximo, 384  
Centro - CEP: 47.400-000

Telefone: (74) 3661-1455  
E-mail: gabinete@xiquexique.ba.gov.br  
www.xiquexique.ba.gov.br



PREFEITURA  
**XIQUE-XIQUE**  
TRABALHO SÉRIO, FUTURO CERTO.

GABINETE  
DO PREFEITO

**REPRESENTANTES DOS ALUNOS DA REDE MUNICIPAL DE ENSINO DE XIQUE-XIQUE:**

- XI – Nayara Clemente da Silva – Titular
- XII – Fernanda da Silva Lima – Suplente

**REPRESENTANTES DO SINDICATO DOS TRABALHADORES RURAIS:**

- XIII – Simaria Ribeiro dos Santos - Titular
- XIV – Antônio Rodrigues dos Santos – Suplente

**REPRESENTANTE DOS PAIS DE ALUNOS DA REDE MUNICIPAL DE ENSINO DE XIQUE-XIQUE:**

- XV – Manuela de Oliveira Nepomuceno Carvalho - Titular
- XVI – Juliana Santos Coutinho – Suplente

**REPRESENTANTES DO CONSELHO TUTELAR:**

- XVII – Lucas dos Santos Araújo – Titular
- XVIII – Edicásio Rocha Dias – Suplente

**REPRESENTANTES DO LIONS CLUBE DE XIQUE-XIQUE:**

- XIX – Diogo Santiago – Titular
- XX – Geni de Oliveira Souza Santos – Suplente

**REPRESENTANTES DA APLB – SINDICATO DOS TRABALHADORES EM EDUCAÇÃO DO ESTADO DA BAHIA:**

- XXI – Isabela Soares Vieira – Titular
- XXII – Josilene dos Santos Borges – Suplente

**REPRESENTANTES DA PARÓQUIA SENHOR DO BONFIM**

- XXIII – Giselda Pinheiro Meira Queiróz – Titular
- XXIV – Arilda Rufino da Rocha – Suplente

**C) REPRESENTANTES DO PODER LEGISLATIVO MUNICIPAL:**

- XXV – Delmartin Marques Nogueira – Titular
- XXVI – Marcos Antônio da Silva Nogueira – Suplente

CNPJ: 13.880.257/0001-27  
Endereço: Praça Dom Máximo, 384  
Centro - CEP: 47.400-000

Telefone: (74) 3661-1455  
E-mail: gabinete@xiquexique.ba.gov.br  
www.xiquexique.ba.gov.br



PREFEITURA  
**XIQUE-XIQUE**  
TRABALHO SÉRIO. FUTURO CERTO.

GABINETE  
DO **PREFEITO**

**Art.2º** Este Decreto entra em vigor na data de sua publicação.

**Art.3º** Revogam-se as disposições em contrário.

Registre-se. Publique-se. Cumpra-se.

**GABINETE DO PREFEITO**, em 27 de julho de 2021.

  
**REINALDO BRAGA FILHO**  
Prefeito

**DECRETO FINANCEIRO (Nº 017/2021)**



**ESTADO DA BAHIA**  
**PREFEITURA MUNICIPAL DE XIQUE XIQUE**

**JUNHO/2021**

**DECRETO 17/2021**

**ALTERAÇÃO DO QDD no valor de 506.000,00 (QUINHENTOS E SEIS MIL REAIS) e dá outras providências.**

O(A) Prefeito(a) Municipal de XIQUE-XIQUE, ESTADO DA BAHIA, no uso de suas atribuições legais, constitucionais e de acordo com o que lhe confere a Lei Nº 1279 / 2020,

**DECRETA**

**Art. 1º - Fica alterado o QDD - Quadro de Detalhamento da Despesa, aprovado pelo Decreto correspondente a Programação das Despesas das Secretarias Municipais e dos Órgãos diretamente subordinados ao Prefeito(a), conforme detalhamento abaixo:**

<b>0701 FUNDO MUNICIPAL DE SAÚDE</b>		
2013 ATENÇÃO DOS SERVIÇOS DE GESTÃO AMBULATORIAL E HOSPITALAR		
33903400 - 0114000	Outras Despesas de Pessoal Decorrentes de Contratos de Terceirização	100.000,00
	<b>Soma da Ação:</b>	<b>100.000,00</b>
2017 ATENDIMENTO DOS SERVIÇOS DE ATENÇÃO BÁSICA EM SAÚDE		
33903400 - 0114000	Outras Despesas de Pessoal Decorrentes de Contratos de Terceirização	230.000,00
	<b>Soma da Ação:</b>	<b>230.000,00</b>
	<b>Soma da Unidade:</b>	<b>330.000,00</b>
<b>0801 UNIDADE DA EDUCAÇÃO</b>		
2030 FUNCIONAMENTO DA REDE DE EDUCAÇÃO BÁSICA - ENSINO FUNDAMENTAL		
31901100 - 7101000	Vencimentos e Vantagens Fixas - Pessoal Civil	176.000,00
	<b>Soma da Ação:</b>	<b>176.000,00</b>
	<b>Soma da Unidade:</b>	<b>176.000,00</b>
	<b>Total Geral:</b>	<b>506.000,00</b>

**Art. 2º - Os recursos para atender as adições previstas no artigo 1º decorrem de reduções das seguintes dotações orçamentárias:**

<b>0701 FUNDO MUNICIPAL DE SAÚDE</b>		
2013 ATENÇÃO DOS SERVIÇOS DE GESTÃO AMBULATORIAL E HOSPITALAR		
33903000 - 0114000	Material de Consumo	100.000,00
	<b>Soma da Ação:</b>	<b>100.000,00</b>
2017 ATENDIMENTO DOS SERVIÇOS DE ATENÇÃO BÁSICA EM SAÚDE		
33903000 - 0114000	Material de Consumo	230.000,00
	<b>Soma da Ação:</b>	<b>230.000,00</b>
	<b>Soma da Unidade:</b>	<b>330.000,00</b>
<b>0801 UNIDADE DA EDUCAÇÃO</b>		
2030 FUNCIONAMENTO DA REDE DE EDUCAÇÃO BÁSICA - ENSINO FUNDAMENTAL		
31901300 - 7101000	Obrigações Patronais	176.000,00
	<b>Soma da Ação:</b>	<b>176.000,00</b>
	<b>Soma da Unidade:</b>	<b>176.000,00</b>
	<b>Total Geral:</b>	<b>506.000,00</b>

**Art. 3º - Este decreto entrará em vigor na data de sua publicação, revogadas todas as disposições em contrário. Município de Xique-Xique, Estado Da Bahia 1 de junho de 2021.**

**REINALDO TEIXEIRA BRAGA FILHO**  
**Prefeito Municipal Mat.008632**

**DECRETO FINANCEIRO (Nº 018/2021)**



**ESTADO DA BAHIA**  
**PREFEITURA MUNICIPAL DE XIQUE XIQUE**

**JUNHO/2021**

**DECRETO 18/2021**

**Abre CRÉDITO SUPLEMENTAR no valor de 1.466.600,00 (UM MILHÃO E QUATROCENTOS E SESSENTA E SEIS MIL E SEISCENTOS REAIS ) e dá outras providências.**

O(A) Prefeito(a) Municipal de XIQUE-XIQUE, ESTADO DA BAHIA, no uso de suas atribuições legais, constitucionais e de acordo com o que lhe confere a Lei Nº 1303 / 2020,

**DECRETA**

**Art. 1º - Fica aberto CRÉDITO SUPLEMENTAR, na importância supra, para reforço das seguintes Dotações:**

<b>0601 SECRETARIA MUNICIPAL DE ADMINISTRAÇÃO, PLANEJAMENTO E FINANÇAS</b>		
0001 CUMPRIMENTO DE SENTENÇAS JUDICIAIS		
31909100 - 0100000	Sentenças Judiciais	100.000,00
	<b>Soma da Ação:</b>	<b>100.000,00</b>
0003 AMORTIZAÇÃO E ENCARGOS DA DÍVIDA PÚBLICA		
46907100 - 0100000	Principal da Dívida Contratual Resgatado	129.800,00
	<b>Soma da Ação:</b>	<b>129.800,00</b>
2007 MANUTENÇÃO DE SERVIÇOS TÉCNICOS E ADMINISTRATIVOS		
33903900 - 0100000	Outros Serviços de Terceiros - Pessoa Jurídica	200.000,00
	<b>Soma da Ação:</b>	<b>200.000,00</b>
2012 MANUTENÇÃO DO SISTEMA DE ARRECADACÃO MUNICIPAL		
33903500 - 0100000	Serviços de Consultoria	273.800,00
	<b>Soma da Ação:</b>	<b>273.800,00</b>
	<b>Soma da Unidade:</b>	<b>703.600,00</b>
<b>0701 FUNDO MUNICIPAL DE SAÚDE</b>		
2006 GESTÃO DE PESSOAL ADMINISTRATIVO E ENCARGOS GERAIS		
31901100 - 6102000	Vencimentos e Vantagens Fixas - Pessoal Civil	50.000,00
	<b>Soma da Ação:</b>	<b>50.000,00</b>
2007 MANUTENÇÃO DE SERVIÇOS TÉCNICOS E ADMINISTRATIVOS		
33903900 - 6102000	Outros Serviços de Terceiros - Pessoa Jurídica	89.000,00
	<b>Soma da Ação:</b>	<b>89.000,00</b>
2008 COMUNICAÇÃO E DIVULGAÇÃO GOVERNAMENTAL		
33903900 - 6102000	Outros Serviços de Terceiros - Pessoa Jurídica	5.000,00
	<b>Soma da Ação:</b>	<b>5.000,00</b>
2013 ATENÇÃO DOS SERVIÇOS DE GESTÃO AMBULATORIAL E HOSPITALAR		
33903000 - 6102000	Material de Consumo	25.000,00
	<b>Soma da Ação:</b>	<b>25.000,00</b>
2016 ATENDIMENTO PSICOSOCIAL		
33903400 - 0114000	Outras Despesas de Pessoal Decorrentes de Contratos de Terceirização	50.000,00
	<b>Soma da Ação:</b>	<b>50.000,00</b>
2019 ATENÇÃO DOS SERVIÇOS DE TRATAMENTO FORA DO DOMICÍLIO - TFD		
33903200 - 6102000	Material, Bem ou Serviço Para Distribuição Gratuita	11.000,00
	<b>Soma da Ação:</b>	<b>11.000,00</b>
2020 ATENÇÃO DOS SERVIÇOS DE VIGILÂNCIA EM SAÚDE		
33903900 - 0114000	Outros Serviços de Terceiros - Pessoa Jurídica	32.000,00
	<b>Soma da Ação:</b>	<b>32.000,00</b>
	<b>Soma da Unidade:</b>	<b>262.000,00</b>
<b>0801 UNIDADE DA EDUCAÇÃO</b>		
2007 MANUTENÇÃO DE SERVIÇOS TÉCNICOS E ADMINISTRATIVOS		
33901400 - 7101000	Diárias - Civil	21.000,00
	<b>Soma da Ação:</b>	<b>21.000,00</b>
2024 FUNCIONAMENTO DA REDE DE EDUCAÇÃO BÁSICA - CRECHE		
33903200 - 7101000	Material, Bem ou Serviço Para Distribuição Gratuita	400.000,00
	<b>Soma da Ação:</b>	<b>400.000,00</b>
	<b>Soma da Unidade:</b>	<b>421.000,00</b>
<b>1601 SECRETARIA MUNICIPAL DA MULHER, INFÂNCIA E JUVENTUDE</b>		
2006 GESTÃO DE PESSOAL ADMINISTRATIVO E ENCARGOS GERAIS		
31901100 - 0100000	Vencimentos e Vantagens Fixas - Pessoal Civil	80.000,00
	<b>Soma da Ação:</b>	<b>80.000,00</b>
	<b>Soma da Unidade:</b>	<b>80.000,00</b>



**ESTADO DA BAHIA**  
**PREFEITURA MUNICIPAL DE XIQUE XIQUE**

JUNHO/2021

**DECRETO 18/2021**

Total Geral: 1.466.600,00

**Art. 2º - Para fazer face ao Crédito aberto no artigo 1º, utilizar-se-ão os recursos de anulação total e/ou parcial de dotações, de acordo com o previsto no Art. 43, paragrafo 1º, inciso III da Lei 4.320/64, conforme discriminação abaixo:**

<b>0501 PROCURADORIA GERAL DO MUNICIPIO</b>		
2007 MANUTENÇÃO DE SERVIÇOS TÉCNICOS E ADMINISTRATIVOS		
33903400 - 0100000	Outras Despesas de Pessoal Decorrentes de Contratos de Terceirização	20.000,00
33903500 - 0100000	Serviços de Consultoria	80.000,00
	<b>Soma da Ação:</b>	<b>100.000,00</b>
	<b>Soma da Unidade:</b>	<b>100.000,00</b>
<b>0601 SECRETARIA MUNICIPAL DE ADMINISTRAÇÃO, PLANEJAMENTO E FINANÇAS</b>		
2007 MANUTENÇÃO DE SERVIÇOS TÉCNICOS E ADMINISTRATIVOS		
33903500 - 0100000	Serviços de Consultoria	70.000,00
	<b>Soma da Ação:</b>	<b>70.000,00</b>
2008 COMUNICAÇÃO E DIVULGAÇÃO GOVERNAMENTAL		
33903600 - 0100000	Outros Serviços de Terceiros - Pessoa Física	16.800,00
33903900 - 0100000	Outros Serviços de Terceiros - Pessoa Jurídica	45.000,00
33904000 - 0100000	Serviços de Tecnologia da Informação e Comunicação - Pessoa Jurídica	100.000,00
	<b>Soma da Ação:</b>	<b>161.800,00</b>
2009 QUALIFICAÇÃO E CAPACITAÇÃO DOS SERVIDORES		
33901400 - 0100000	Diárias - Civil	5.000,00
33903600 - 0100000	Outros Serviços de Terceiros - Pessoa Física	3.000,00
33903900 - 0100000	Outros Serviços de Terceiros - Pessoa Jurídica	15.000,00
	<b>Soma da Ação:</b>	<b>23.000,00</b>
	<b>Soma da Unidade:</b>	<b>254.800,00</b>
<b>0701 FUNDO MUNICIPAL DE SAÚDE</b>		
2006 GESTÃO DE PESSOAL ADMINISTRATIVO E ENCARGOS GERAIS		
31901300 - 6102000	Obrigações Patronais	50.000,00
	<b>Soma da Ação:</b>	<b>50.000,00</b>
2014 AÇÕES INTEGRADAS E ARTICULADAS EM PARCEIRA COM ENTIDADES DE ASSISTÊNCIA EM SAÚDE		
33504300 - 6102000	Subvenções Sociais	5.000,00
	<b>Soma da Ação:</b>	<b>5.000,00</b>
2015 ATENÇÃO DOS SERVIÇOS DE VIGILÂNCIA SANITÁRIA		
31900400 - 6102000	Contratação Por Tempo Determinado	2.000,00
33903000 - 6102000	Material de Consumo	3.000,00
33903200 - 6102000	Material, Bem ou Serviço Para Distribuição Gratuita	5.000,00
33903600 - 6102000	Outros Serviços de Terceiros - Pessoa Física	2.000,00
33903900 - 6102000	Outros Serviços de Terceiros - Pessoa Jurídica	2.000,00
	<b>Soma da Ação:</b>	<b>14.000,00</b>
2016 ATENDIMENTO PSICOSOCIAL		
33901400 - 6102000	Diárias - Civil	2.000,00
33903000 - 6102000	Material de Consumo	2.000,00
44905200 - 6102000	Equipamentos e Material Permanente	1.000,00
	<b>Soma da Ação:</b>	<b>5.000,00</b>
2017 ATENDIMENTO DOS SERVIÇOS DE ATENÇÃO BÁSICA EM SAÚDE		
31901300 - 6102000	Obrigações Patronais	2.000,00
31909400 - 6102000	Indenizações e Restituições Trabalhistas	2.000,00
33903000 - 6102000	Material de Consumo	100.000,00
33903900 - 0114000	Outros Serviços de Terceiros - Pessoa Jurídica	32.000,00
44905200 - 0114000	Equipamentos e Material Permanente	50.000,00
	<b>Soma da Ação:</b>	<b>186.000,00</b>
2020 ATENÇÃO DOS SERVIÇOS DE VIGILÂNCIA EM SAÚDE		
33901400 - 6102000	Diárias - Civil	2.000,00
	<b>Soma da Ação:</b>	<b>2.000,00</b>
	<b>Soma da Unidade:</b>	<b>262.000,00</b>
<b>0801 UNIDADE DA EDUCAÇÃO</b>		
2027 MANUTENÇÃO E FUNCIONAMENTO DO CONSELHO MUNICIPAL DE EDUCAÇÃO		
33901400 - 7101000	Diárias - Civil	2.000,00
33903600 - 7101000	Outros Serviços de Terceiros - Pessoa Física	2.000,00
33903900 - 7101000	Outros Serviços de Terceiros - Pessoa Jurídica	2.000,00





**ESTADO DA BAHIA**  
**PREFEITURA MUNICIPAL DE XIQUE XIQUE**

JUNHO/2021

**DECRETO 18/2021**

		<b>Soma da Ação:</b>	<b>6.000,00</b>
2028	ESTRUTURAÇÃO E MANUTENÇÃO DAS FANFARRAS ESCOLARES		
33903000 - 7101000	Material de Consumo		2.000,00
33903600 - 7101000	Outros Serviços de Terceiros - Pessoa Física		2.000,00
33903900 - 7101000	Outros Serviços de Terceiros - Pessoa Jurídica		2.000,00
44905200 - 7101000	Equipamentos e Material Permanente		2.000,00
		<b>Soma da Ação:</b>	<b>8.000,00</b>
2030	FUNCIONAMENTO DA REDE DE EDUCAÇÃO BÁSICA - ENSINO FUNDAMENTAL		
33903900 - 7101000	Outros Serviços de Terceiros - Pessoa Jurídica		400.000,00
		<b>Soma da Ação:</b>	<b>400.000,00</b>
2035	FUNCIONAMENTO DA REDE DE EDUCAÇÃO BÁSICA - EDUCAÇÃO ESPECIAL		
33903000 - 7101000	Material de Consumo		5.000,00
33903900 - 7101000	Outros Serviços de Terceiros - Pessoa Jurídica		2.000,00
		<b>Soma da Ação:</b>	<b>7.000,00</b>
		<b>Soma da Unidade:</b>	<b>421.000,00</b>
<b>0901</b>	<b>SECRETARIA MUNICIPAL DE OBRAS PUBLICAS</b>		
1020	PAVIMENTAÇÃO DE RUAS		
33903600 - 0100000	Outros Serviços de Terceiros - Pessoa Física		20.000,00
44905100 - 0100000	Obras e Instalações		25.000,00
		<b>Soma da Ação:</b>	<b>45.000,00</b>
2007	MANUTENÇÃO DE SERVIÇOS TÉCNICOS E ADMINISTRATIVOS		
33913900 - 0100000	Outros Serviços de Terceiros - Pessoa Jurídica		83.800,00
		<b>Soma da Ação:</b>	<b>83.800,00</b>
		<b>Soma da Unidade:</b>	<b>128.800,00</b>
<b>1701</b>	<b>SECRETARIA MUNICIPAL DE MANUTENÇÃO, CONSERVAÇÃO E TRANSPORTE</b>		
2006	GESTÃO DE PESSOAL ADMINISTRATIVO E ENCARGOS GERAIS		
31900400 - 0100000	Contratação Por Tempo Determinado		200.000,00
		<b>Soma da Ação:</b>	<b>200.000,00</b>
		<b>Soma da Unidade:</b>	<b>200.000,00</b>
<b>1801</b>	<b>SECRETARIA MUNICIPAL DE AGRICULTURA, MEIO AMBIENTE, PECUARIA E PESCA</b>		
1034	REQUALIFICAÇÃO DO TERMINAL PESQUEIRO		
44905100 - 0100000	Obras e Instalações		20.000,00
		<b>Soma da Ação:</b>	<b>20.000,00</b>
1036	IMPLANTAÇÃO DO PROGRAMA DE GESTÃO AMBIENTAL		
33903900 - 0100000	Outros Serviços de Terceiros - Pessoa Jurídica		20.000,00
		<b>Soma da Ação:</b>	<b>20.000,00</b>
1058	CONSTRUÇÃO DE CASA DE FARINHA COMUNITARIA NO POVOADO DE ROÇADO DA BOA VISTA		
44905100 - 0100000	Obras e Instalações		20.000,00
		<b>Soma da Ação:</b>	<b>20.000,00</b>
2006	GESTÃO DE PESSOAL ADMINISTRATIVO E ENCARGOS GERAIS		
31901300 - 0100000	Obrigações Patronais		40.000,00
		<b>Soma da Ação:</b>	<b>40.000,00</b>
		<b>Soma da Unidade:</b>	<b>100.000,00</b>
		<b>Total Geral:</b>	<b>1.466.600,00</b>

Art. 3º - Este decreto entrará em vigor na data de sua publicação, revogadas todas as disposições em contrário.  
Município de Xique-Xique, Estado Da Bahia 1 de junho de 2021.

REINALDO TEIXEIRA BRAGA FILHO  
Prefeito Municipal Mat.008632

**DECRETO FINANCEIRO (Nº 019/2021)**



**ESTADO DA BAHIA**  
**PREFEITURA MUNICIPAL DE XIQUE XIQUE**

**JUNHO/2021**

**DECRETO 19/2021**

**Abre CRÉDITO SUPLEMENTAR no valor de 750.000,00 (SETECENTOS E CINQUENTA MIL REAIS) e dá outras providências.**

O(A) Prefeito(a) Municipal de XIQUE-XIQUE, ESTADO DA BAHIA, no uso de suas atribuições legais, constitucionais e de acordo com o que lhe confere a Lei Nº 1303 / 2020,

**DECRETA**

**Art. 1º - Fica aberto CRÉDITO SUPLEMENTAR, na importância supra, para reforço das seguintes Dotações:**

<b>0701 FUNDO MUNICIPAL DE SAÚDE</b>		
2007 MANUTENÇÃO DE SERVIÇOS TÉCNICOS E ADMINISTRATIVOS		
33903000 - 6102000	Material de Consumo	100.000,00
33903900 - 6102000	Outros Serviços de Terceiros - Pessoa Jurídica	100.000,00
	<b>Soma da Ação:</b>	<b>200.000,00</b>
2013 ATENÇÃO DOS SERVIÇOS DE GESTÃO AMBULATORIAL E HOSPITALAR		
33903900 - 6102000	Outros Serviços de Terceiros - Pessoa Jurídica	450.000,00
	<b>Soma da Ação:</b>	<b>450.000,00</b>
2017 ATENDIMENTO DOS SERVIÇOS DE ATENÇÃO BÁSICA EM SAÚDE		
33903000 - 6102000	Material de Consumo	100.000,00
	<b>Soma da Ação:</b>	<b>100.000,00</b>
	<b>Soma da Unidade:</b>	<b>750.000,00</b>
	<b>Total Geral:</b>	<b>750.000,00</b>

**Art. 2º - Para fazer face ao Crédito aberto no artigo 1º, utilizar-se-ão os recursos de anulação total e/ou parcial de dotações, de acordo com o previsto no Art. 43, parágrafo 1º, inciso III da Lei 4.320/64, conforme discriminação abaixo:**

<b>1701 SECRETARIA MUNICIPAL DE MANUTENÇÃO, CONSERVAÇÃO E TRANSPORTE</b>		
2006 GESTÃO DE PESSOAL ADMINISTRATIVO E ENCARGOS GERAIS		
31901100 - 0100000	Vencimentos e Vantagens Fixas - Pessoal Civil	100.000,00
	<b>Soma da Ação:</b>	<b>100.000,00</b>
2007 MANUTENÇÃO DE SERVIÇOS TÉCNICOS E ADMINISTRATIVOS		
33903900 - 0100000	Outros Serviços de Terceiros - Pessoa Jurídica	100.000,00
	<b>Soma da Ação:</b>	<b>100.000,00</b>
2045 SERVIÇO DE ILUMINAÇÃO PÚBLICA		
33903000 - 0100000	Material de Consumo	150.000,00
	<b>Soma da Ação:</b>	<b>150.000,00</b>
	<b>Soma da Unidade:</b>	<b>350.000,00</b>
<b>1801 SECRETARIA MUNICIPAL DE AGRICULTURA, MEIO AMBIENTE, PECUARIA E PESCA</b>		
2006 GESTÃO DE PESSOAL ADMINISTRATIVO E ENCARGOS GERAIS		
31901100 - 0100000	Vencimentos e Vantagens Fixas - Pessoal Civil	200.000,00
	<b>Soma da Ação:</b>	<b>200.000,00</b>
2007 MANUTENÇÃO DE SERVIÇOS TÉCNICOS E ADMINISTRATIVOS		
33903600 - 0100000	Outros Serviços de Terceiros - Pessoa Física	100.000,00
	<b>Soma da Ação:</b>	<b>100.000,00</b>
2066 MANUTENÇÃO DE AGUADAS E POÇOS ARTESIANOS		
33903000 - 0100000	Material de Consumo	100.000,00
	<b>Soma da Ação:</b>	<b>100.000,00</b>
	<b>Soma da Unidade:</b>	<b>400.000,00</b>
	<b>Total Geral:</b>	<b>750.000,00</b>



**ESTADO DA BAHIA**  
**PREFEITURA MUNICIPAL DE XIQUE XIQUE**

JUNHO/2021

**DECRETO 19/2021**

Art. 3º - Este decreto entrará em vigor na data de sua publicação, revogadas todas as disposições em contrário.  
Município de Xique-Xique, Estado Da Bahia 1 de junho de 2021.

REINALDO TEIXEIRA BRAGA FILHO  
Prefeito Municipal Mat.008632

**CATEGORIA: INSTRUMENTO DE GESTÃO FISCAL**  
**(RREO) ANEXO 1 – BALANÇO ORÇAMENTÁRIO (3º BIMESTRE/2021)**

RREO – Anexo I (LRF, Art. 52, inciso I, alíneas "a" e "b" do inciso II e §1º)

MAIO-JUNHO/2021

R\$ 1,00

RECEITAS	PREVISÃO INICIAL	PREVISÃO ATUALIZADA	RECEITAS REALIZADAS			SALDO A REALIZAR (a-c)
			Mês Bimestre (b)	at. (b/a)	Até o Bimestre (c)	
<b>RECEITAS (EXCETO INTRA-ORÇAMENTÁRIAS) (I)</b>	<b>111.326.061,00</b>	<b>111.326.061,00</b>	<b>21.956.559,32</b>	<b>19,72</b>	<b>65.555.344,62</b>	<b>58,89</b>
Recargas Correntes	109.325.061,00	109.325.061,00	21.607.148,87	19,76	64.722.634,17	59,20
Impostos, Taxas e Contribuições de Melhoria	5.316.044,00	5.316.044,00	2.428.538,92	45,68	6.107.181,74	114,88
Impostos	4.792.259,00	4.792.259,00	2.396.654,96	50,01	5.503.561,52	114,84
Taxas	523.785,00	523.785,00	31.883,96	6,08	603.620,22	115,24
Contribuições	1.193.706,00	1.193.706,00	202.201,70	16,93	586.812,62	49,15
Contribuição para o Custeio do Serviço de Iluminação Pública	1.193.706,00	1.193.706,00	202.201,70	16,93	586.812,62	49,15
Receita Patrimonial	63.479,00	63.479,00	53.056,35	83,58	77.900,06	122,71
Exploração do Patrimônio Imobiliário do Estado	3.500,00	3.500,00	0,00	0,00	0,00	0,00
Valores Mobiliários	59.979,00	59.979,00	53.056,35	88,45	77.900,06	129,87
Receita de Serviços	3.994.500,00	3.994.500,00	351.994,69	8,81	1.620.344,71	40,56
Serviços Administrativos e Comerciais Gerais	3.211.500,00	3.211.500,00	315.945,02	9,83	1.231.373,52	38,34
Outros Serviços	783.000,00	783.000,00	36.049,67	4,60	388.971,19	49,67
Transferências Correntes	98.734.332,00	98.734.332,00	18.571.357,21	18,80	56.320.675,48	57,04
Transferências da União e de suas Entidades	57.080.445,00	57.080.445,00	10.454.637,40	18,31	32.056.377,84	56,15
Transferências dos Estados e do Distrito Federal e de suas Entidades	8.425.253,00	8.425.253,00	1.866.455,02	19,77	4.567.889,06	54,21
Transferências de Outras Instituições Públicas	33.228.634,00	33.228.634,00	6.450.264,79	19,41	19.696.408,58	59,27
Outras Receitas Correntes	23.000,00	23.000,00	0,00	0,00	9.719,56	42,25
Multas Administrativas, Contratuais e Judiciais	5.000,00	5.000,00	0,00	0,00	8.636,75	172,73
Indenizações, Restituições e Ressarcimentos	7.000,00	7.000,00	0,00	0,00	1.082,81	15,46
Demais Receitas Correntes	11.000,00	11.000,00	0,00	0,00	0,00	0,00
Recargas de Capital	2.001.000,00	2.001.000,00	349.410,45	17,46	832.710,45	41,61
Alienação de Bens	1.000,00	1.000,00	0,00	0,00	483.300,00	48.330,00
Alienação de Bens Móveis	1.000,00	1.000,00	0,00	0,00	483.300,00	48.330,00
Transferências de Capital	2.000.000,00	2.000.000,00	349.410,45	17,47	349.410,45	17,47
Transferências da União e de suas Entidades	2.000.000,00	2.000.000,00	349.410,45	17,47	349.410,45	17,47
<b>RECEITAS (INTRA-ORÇAMENTÁRIAS) (II)</b>	<b>473.000,00</b>	<b>473.000,00</b>	<b>12.797,64</b>	<b>2,70</b>	<b>47.013,15</b>	<b>9,93</b>
<b>SUBTOTAL DAS RECEITAS (III) = (I + II)</b>	<b>111.799.061,00</b>	<b>111.799.061,00</b>	<b>21.969.356,96</b>	<b>19,65</b>	<b>65.602.357,77</b>	<b>58,88</b>
<b>OPERAÇÕES DE CRÉDITO / REFINANCIAMENTO (IV)</b>						
Operações de Crédito Internas						
Mobiliária						
Contratual						
Operações de Crédito Externas						
Mobiliária						
Contratual						
<b>TOTAL DAS RECEITAS (V) = (III + IV)</b>	<b>111.799.061,00</b>	<b>111.799.061,00</b>	<b>21.969.356,96</b>	<b>19,65</b>	<b>65.602.357,77</b>	<b>58,88</b>
<b>DEFICIT (VI)</b>						

Emitido em: 23/07/2021 09:31:19

Contabilis - Gestão Pública / / Departamento de Contabilidade

Página 1 de 3

TOTAL COM DÉFICIT (VII) = (V + VI)		111.799.061,00	111.799.061,00	21.969.356,96	19,65	65.602.357,77	46.196.703,23		
SALDOS DE EXERCÍCIOS ANTERIORES		35.748,96	35.748,96	0	0	35.748,96	0		
Recursos Atracados em Exercícios Anteriores - RPPS		35.748,96	35.748,96	0	0	35.748,96	0		
Superávit Financeiro Utilizado para Créditos Adicionais		35.748,96	35.748,96	0	0	35.748,96	0		
DESPESAS	DOTAÇÃO INICIAL (d)	DOTAÇÃO ATUALIZADA (e)	DESPESAS EMPENHADAS		DESPESAS LIQUIDADAS		SALDO A LIQUIDAR (i) = (e-h)	DESPESAS PAGAS ATÉ O BIMESTRE (j)	INSCRITAS RP NÃO PROCESSADAS (k)
			No Bimestre	Até o Bimestre (f)	No Bimestre	Até o Bimestre (h)			
DESPESAS (EXCETO INTRA-ORÇAMENTÁRIAS) (VIII)	111.326.061,00	111.710.609,96	7.634.644,45	89.289.171,30	22.421.438,66	56.194.741,67	55.515.868,29	55.240.261,96	
DESPESAS CORRENTES	103.894.124,00	104.276.934,56	7.395.460,45	86.809.017,90	17.467.916,66	54.312.602,08	49.964.332,48	53.389.808,87	
PESSOAL E ENCARGOS SOCIAIS	59.643.324,00	58.843.864,25	371.000,00	57.371.793,02	1.472.071,23	31.768.251,94	27.075.612,31	31.698.432,88	
JUROS E ENCARGOS DA DÍVIDA	5.000,00	5.000,00	0,00	5.000,00	0,00	1.122,02	3.877,98	1.122,02	
OUTRAS DESPESAS CORRENTES	44.245.800,00	45.428.070,31	7.024.460,45	29.432.224,88	15.995.845,43	9.758.989,56	22.543.228,12	21.690.253,97	
DESPESAS DE CAPITAL	6.431.937,00	6.433.675,40	239.184,00	2.480.153,40	3.953.522,00	1.882.139,59	4.551.535,81	1.850.453,09	
INVESTIMENTOS	5.223.937,00	5.100.875,40	147.184,00	1.280.153,40	3.820.722,00	789.241,33	4.311.634,07	757.554,83	
INVERSÕES FINANCEIRAS	5.000,00	0,00	0,00	0,00	0,00	0,00	0,00	0,00	
AMORTIZAÇÃO DA DÍVIDA	1.203.000,00	1.332.800,00	92.000,00	1.200.000,00	132.800,00	1.092.898,26	239.901,74	1.092.898,26	
RESERVA DE CONTINGÊNCIA	1.000.000,00	1.000.000,00	0,00	0,00	1.000.000,00	0,00	1.000.000,00	0,00	
RESERVA DE CONTINGÊNCIA	1.000.000,00	1.000.000,00	0,00	0,00	1.000.000,00	0,00	1.000.000,00	0,00	
AMORTIZAÇÃO DA DIV. / REFINANCIAMENTO (XI)	0,00	0,00	0,00	0,00	0,00	0,00	0,00	0,00	
Amortização da Dívida Interna	0,00	0,00	0,00	0,00	0,00	0,00	0,00	0,00	
Dívida Mobiliária	0,00	0,00	0,00	0,00	0,00	0,00	0,00	0,00	
Outras Dívidas	0,00	0,00	0,00	0,00	0,00	0,00	0,00	0,00	
Amortização da Dívida Externa	0,00	0,00	0,00	0,00	0,00	0,00	0,00	0,00	
Dívida Mobiliária	0,00	0,00	0,00	0,00	0,00	0,00	0,00	0,00	
Outras Dívidas	0,00	0,00	0,00	0,00	0,00	0,00	0,00	0,00	
DESPESAS (INTRA-ORÇAMENTÁRIAS) (IX)	475.000,00	124.200,00	17.000,00	68.500,00	55.700,00	32.392,48	91.807,52	32.392,48	
SUBTOTAL DAS DESPESAS (X) = (VIII + IX)	111.799.061,00	111.834.809,96	7.651.644,45	89.357.671,30	22.477.138,66	56.227.134,15	55.607.675,81	55.272.654,44	
TOTAL DAS DESPESAS (XII) = (X + XI)	111.799.061,00	111.834.809,96	7.651.644,45	89.357.671,30	22.477.138,66	56.227.134,15	55.607.675,81	55.272.654,44	
SUPERÁVIT (XIII)						9.375.223,62		10.329.703,33	
TOTAL COM SUPERÁVIT (XIV) = (XII + XIII)	111.799.061,00	111.834.809,96	7.651.644,45	89.357.671,30	22.477.138,66	65.602.357,77	65.607.675,81	65.602.357,77	
RESERVA DO RPPS									

RECEITAS INTRA-ORÇAMENTÁRIAS	PREVISÃO INICIAL	PREVISÃO ATUALIZADA	RECEITAS REALIZADAS			SALDO A REALIZAR (a-c)
			M.º Bimestre (b)	% (b/a)	Até o Bimestre (c)	
RECEITAS (INTRA-ORÇAMENTÁRIAS) (II)	473.000,00	473.000,00	12.797,64	2,70	47.013,15	9,93
Recargas Correntes IntraOrçamentárias	473.000,00	473.000,00	12.797,64	2,70	47.013,15	9,93
RECEITA DE SERVIÇOS	473.000,00	473.000,00	12.797,64	2,70	47.013,15	9,93
SERVIÇOS ADMINISTRATIVOS E COMERCIAIS GERAIS	270.000,00	270.000,00	6.870,24	2,54	27.336,60	10,12
Outros Serviços	203.000,00	203.000,00	5.927,40	2,91	19.676,55	9,69

DESPESAS INTRA-ORÇAMENTÁRIAS	DOTAÇÃO INICIAL	DOTAÇÃO ATUALIZADA	DESPESAS EMPENHADAS		SALDO A EMPENHAR (g) = (e-f)	DESPESAS LIQUIDADAS		SALDO A LIQUIDAR (i) = (e-h)	DESPESAS PAGAS ATÉ O BIMESTRE (j)	INSCRITAS RP NÃO PROCESSADAS (k)
			No Bimestre	Até o Bimestre (f)		No Bimestre	Até o Bimestre (h)			
DESPESAS (INTRA-ORÇAMENTÁRIAS) (IX)	473.000,00	124.200,00	17.000,00	68.500,00	55.700,00	14.503,77	32.392,48	91.807,52	32.392,48	
DESPESAS CORRENTES	473.000,00	124.200,00	17.000,00	68.500,00	55.700,00	14.503,77	32.392,48	91.807,52	32.392,48	
OUTRAS DESPESAS CORRENTES	473.000,00	124.200,00	17.000,00	68.500,00	55.700,00	14.503,77	32.392,48	91.807,52	32.392,48	



REINALDO TEIXEIRA BRAGA FILHO  
Prefeito Municipal Mat.008632



OSVALDO BARBOSA  
SECRETÁRIO MUNICIPAL DE ADMINISTRAÇÃO, PLANEJAMENTO  
E FINANÇAS Mat.008629



ANTONIO DO CARMO SILVA JUNIOR  
CONTADOR CRC- 039381/O-5 BA Mat.0099999

**(RREO) ANEXO 2 – DEMONST. DA EXECUÇÃO DAS DESPESAS POR FUNÇÃO/SUBFUNÇÃO (3º BIMESTRE/2021)**

RREO – Anexo II (LRF, Art. 52, inciso II, alínea "c")

**ESTADO DA BAHIA**  
**MUNICÍPIO DE XIQUE-XIQUE**  
**Demonstrativo da Execução das despesas por Função/SubFunção**



Função/SubFunção	DOTAÇÃO INICIAL		DOTAÇÃO ATUALIZADA		DESPESAS EMPENHADAS		DESPESAS LIQUIDADAS		SALDO A EMPENHAR		DESPESAS LIQUIDADAS		SALDO A LIQUIDAR		INSCRITAS RP NÃO PROCESSADAS		
	(a)	(b)	(c)	(d)	(e)	(f)	(g)	(h)	(i)	(j)	(k)	(l)	(m)	(n)	(o)	(p)	
		No Bimestre	Até Bimestre	% (b) / t (b)	No Bimestre	Até Bimestre	(c) = (a-b)	(d) / t (d)	No Bimestre	Até Bimestre	(e) = (a-d)	(f)	(g) / t (g)	(h) = (i-d)	(j)	(k) / t (k)	(l)
<b>DESPESAS (EXCETO INTRA-ORÇAMENTÁRIAS) (I)</b>	111.326.061,00	111.710.609,96	111.710.609,96	99,92	22.244.823,34	22.244.823,34	22.421.438,66	56.194.741,67	22.244.823,34	56.194.741,67	55.515.868,29	99,94	55.515.868,29	0,00	55.515.868,29	0,00	0,00
<b>01 - Legislativa</b>	3.439.035,00	3.439.035,00	3.439.035,00	3,80	34.693,72	3.396.000,85	43.034,15	1.676.638,76	615.539,33	1.676.638,76	1.762.396,24	2,88	1.762.396,24	0,00	1.762.396,24	0,00	0,00
031 - Ação Legislativa	3.439.035,00	3.439.035,00	3.439.035,00	3,80	34.693,72	3.396.000,85	43.034,15	1.676.638,76	615.539,33	1.676.638,76	1.762.396,24	2,88	1.762.396,24	0,00	1.762.396,24	0,00	0,00
<b>04 - Administração</b>	10.357.500,00	12.048.158,55	12.048.158,55	10,77	9.627.469,74	9.627.469,74	2.421.688,81	5.238.867,57	2.242.655,12	5.238.867,57	6.810.290,98	9,32	6.810.290,98	0,00	6.810.290,98	0,00	0,00
092 - Representação Judicial e Extrajudicial	541.000,00	298.000,00	298.000,00	0,27	0,00	248.200,00	54.800,00	106.533,97	32.700,00	106.533,97	191.466,03	0,19	191.466,03	0,00	191.466,03	0,00	0,00
122 - Administração Geral	8.992.900,00	10.448.158,55	10.448.158,55	9,48	970.388,34	8.474.109,74	1.974.048,81	4.467.267,86	1.843.236,27	4.467.267,86	5.980.890,69	7,85	5.980.890,69	0,00	5.980.890,69	0,00	0,00
124 - Controle Interno	245.600,00	270.000,00	270.000,00	0,27	1.800,00	243.500,00	26.500,00	83.137,32	43.750,00	83.137,32	186.862,68	0,15	186.862,68	0,00	186.862,68	0,00	0,00
128 - Formação de Recursos Humanos	54.000,00	42.000,00	42.000,00	0,00	1.000,00	1.000,00	41.000,00	1.000,00	1.000,00	1.000,00	41.000,00	0,00	41.000,00	0,00	41.000,00	0,00	0,00
129 - Administração de Receitas	70.000,00	693.800,00	693.800,00	0,57	295.000,00	510.000,00	163.800,00	279.980,00	279.980,00	448.180,00	245.620,00	0,80	245.620,00	0,00	245.620,00	0,00	0,00
131 - Comunicação Social	334.000,00	177.200,00	177.200,00	0,12	5.000,00	105.300,00	71.900,00	30.648,85	30.648,85	87.341,50	89.858,50	0,16	89.858,50	0,00	89.858,50	0,00	0,00
544 - Recursos Hídricos	120.000,00	120.000,00	120.000,00	0,06	2.000,00	50.360,00	69.640,00	45.406,92	11.340,00	45.406,92	74.593,08	0,08	74.593,08	0,00	74.593,08	0,00	0,00
<b>06 - Segurança Pública</b>	14.000,00	14.000,00	14.000,00	0,00	0,00	0,00	14.000,00	0,00	0,00	14.000,00	14.000,00	0,00	14.000,00	0,00	14.000,00	0,00	0,00
182 - Defesa Civil	14.000,00	14.000,00	14.000,00	0,00	0,00	0,00	14.000,00	0,00	0,00	14.000,00	14.000,00	0,00	14.000,00	0,00	14.000,00	0,00	0,00
<b>08 - Assistência Social</b>	3.979.050,00	4.009.350,00	4.009.350,00	3,40	290.673,00	3.041.805,84	967.544,16	1.571.531,07	597.220,73	1.571.531,07	2.437.818,93	2,79	2.437.818,93	0,00	2.437.818,93	0,00	0,00
122 - Administração Geral	1.602.000,00	1.665.200,00	1.665.200,00	1,53	199.420,00	1.370.868,84	294.331,16	755.893,54	271.921,76	755.893,54	909.506,46	1,34	909.506,46	0,00	909.506,46	0,00	0,00
125 - Normatização e Fiscalização	206.700,00	195.700,00	195.700,00	0,18	0,00	158.000,00	37.700,00	78.269,18	28.928,74	37.700,00	117.430,82	0,14	117.430,82	0,00	117.430,82	0,00	0,00
128 - Formação de Recursos Humanos	8.000,00	8.000,00	8.000,00	0,00	0,00	0,00	8.000,00	0,00	0,00	8.000,00	8.000,00	0,00	8.000,00	0,00	8.000,00	0,00	0,00
131 - Comunicação Social	10.800,00	10.800,00	10.800,00	0,01	0,00	10.800,00	0,00	1.007,40	0,00	1.007,40	9.792,60	0,00	9.792,60	0,00	9.792,60	0,00	0,00
242 - Assistência ao Portador de Deficiência	17.000,00	17.000,00	17.000,00	0,00	0,00	0,00	17.000,00	0,00	0,00	17.000,00	17.000,00	0,00	17.000,00	0,00	17.000,00	0,00	0,00
243 - Assistência a Criança e ao Adolescente	173.000,00	173.000,00	173.000,00	0,13	22.500,00	118.500,00	54.500,00	85.000,00	34.000,00	54.500,00	88.000,00	0,15	88.000,00	0,00	88.000,00	0,00	0,00
244 - Assistência Comunitária	1.931.550,00	1.922.650,00	1.922.650,00	1,55	67.753,00	1.382.637,00	540.013,00	651.560,95	262.370,23	540.013,00	1.271.089,05	1,16	1.271.089,05	0,00	1.271.089,05	0,00	0,00
334 - Fomento ao Trabalho	28.000,00	17.000,00	17.000,00	0,00	1.000,00	1.000,00	16.000,00	0,00	0,00	16.000,00	17.000,00	0,00	17.000,00	0,00	17.000,00	0,00	0,00
845 - Outras Transferências	2.000,00	0,00	0,00	0,00	0,00	0,00	0,00	0,00	0,00	0,00	0,00	0,00	0,00	0,00	0,00	0,00	0,00
<b>10 - Saúde</b>	19.690.234,00	21.071.771,00	21.071.771,00	20,53	2.951.386,22	18.346.045,22	2.725.725,78	13.349.039,88	5.512.102,35	2.725.725,78	7.722.731,12	23,74	7.722.731,12	0,00	7.722.731,12	0,00	0,00
122 - Administração Geral	2.667.000,00	2.830.200,00	2.830.200,00	2,82	583.887,32	2.521.306,04	308.893,96	2.070.335,71	1.231.909,29	308.893,96	759.864,29	3,68	759.864,29	0,00	759.864,29	0,00	0,00
125 - Normatização e Fiscalização	5.000,00	0,00	0,00	0,00	0,00	0,00	0,00	0,00	0,00	0,00	0,00	0,00	0,00	0,00	0,00	0,00	0,00
128 - Formação de Recursos Humanos	6.000,00	0,00	0,00	0,00	0,00	0,00	0,00	0,00	0,00	0,00	0,00	0,00	0,00	0,00	0,00	0,00	0,00
131 - Comunicação Social	10.000,00	20.000,00	20.000,00	0,02	5.000,00	15.000,00	5.000,00	12.011,25	2.014,80	5.000,00	7.988,75	0,02	7.988,75	0,00	7.988,75	0,00	0,00
301 - Atenção Básica	10.095.634,00	9.963.171,00	9.963.171,00	9,75	1.473.672,00	8.713.072,30	1.250.098,70	6.064.020,86	2.428.680,23	1.250.098,70	3.899.150,14	10,78	3.899.150,14	0,00	3.899.150,14	0,00	0,00

Página 1 de 4

Emitido em: 23/07/2021 03:32:08

Contabilis - Cestão Pública / / Departamento de Contabilidade

RREO – Anexo II (LRF, Art. 52, inciso II, alínea "c")

**ESTADO DA BAHIA**  
**MUNICÍPIO DE XIQUE-XIQUE**  
**Demonstrativo da Execução das despesas por Função/SubFunção**



Função/SubFunção	DOTAÇÃO INICIAL	DOTAÇÃO ATUALIZADA	DESPESAS EMPENHADAS		SALDO A EMPENHAR (c) = (a-b)	DESPESAS LIQUIDADAS		SALDO A LIQUIDAR (e) = (a-d)	INSCRITAS RP NÃO PROCESSADAS (f)	
			No Bimestre	Até Bimestre (b)		No Bimestre	Até Bimestre (d)			
			(a)	(b) / t (b)		(d) / t (d)	%			
302 - Assistência Hospitalar e Ambulatorial	4.011.000,00	5.482.400,00	816.612,00	4.473.098,31	1.009.301,69	1.396.157,12	3.961.671,88	7,05	1.520.728,12	0,00
303 - Suporte Profilático e Terapêutico	1.296.600,00	1.235.000,00	21.241,90	1.128.416,67	106.583,33	251.543,55	673.504,85	1,20	561.495,15	0,00
304 - Vigilância Sanitária	19.000,00	0,00	0,00	0,00	0,00	0,00	0,00	0,00	0,00	0,00
305 - Vigilância Epidemiológica	1.575.000,00	1.541.000,00	50.973,00	1.495.151,90	45.848,10	201.597,36	567.495,33	1,01	973.504,67	0,00
845 - Outras Transferências	5.000,00	0,00	0,00	0,00	0,00	0,00	0,00	0,00	0,00	0,00
<b>12 - Educação</b>	<b>54.122.396,00</b>	<b>54.158.396,00</b>	<b>2.091.455,00</b>	<b>44.573.988,70</b>	<b>9.584.407,30</b>	<b>10.842.101,19</b>	<b>26.990.089,38</b>	<b>48,00</b>	<b>27.168.306,62</b>	<b>0,00</b>
122 - Administração Geral	1.547.000,00	1.642.000,00	52.200,00	835.436,78	806.563,22	111.699,92	323.177,73	0,57	1.318.822,27	0,00
125 - Normatização e Fiscalização	6.000,00	0,00	0,00	0,00	0,00	0,00	0,00	0,00	0,00	0,00
128 - Formação de Recursos Humanos	6.000,00	6.000,00	0,00	0,00	6.000,00	0,00	0,00	0,00	6.000,00	0,00
306 - Alimentação e Nutrição	1.532.890,00	1.532.890,00	12.255,00	816.680,00	716.210,00	181.006,00	341.891,00	0,61	1.190.999,00	0,00
361 - Ensino Fundamental	41.702.309,00	41.190.309,00	1.597.000,00	37.306.750,00	3.883.559,00	8.432.835,60	21.834.867,18	38,83	19.355.441,82	0,00
362 - Ensino Médio	80.000,00	80.000,00	0,00	10.000,00	70.000,00	0,00	0,00	0,00	80.000,00	0,00
364 - Ensino Superior	49.000,00	49.000,00	0,00	0,00	49.000,00	0,00	0,00	0,00	49.000,00	0,00
365 - Educação Infantil	5.743.553,00	6.091.553,00	430.000,00	5.030.323,00	1.061.230,00	1.999.832,50	4.270.775,07	7,60	1.820.777,93	0,00
366 - Educação de Jovens e Adultos	398.000,00	398.000,00	0,00	385.000,00	13.000,00	109.257,02	109.257,02	0,19	288.742,98	0,00
367 - Educação Especial	9.000,00	2.000,00	0,00	2.000,00	0,00	0,00	0,00	0,00	2.000,00	0,00
368 - Educação Básica	3.048.644,00	3.166.644,00	0,00	187.798,92	2.978.845,08	7.470,15	110.121,38	0,20	3.056.522,62	0,00
<b>13 - Cultura</b>	<b>342.300,00</b>	<b>342.300,00</b>	<b>0,00</b>	<b>16.200,00</b>	<b>326.100,00</b>	<b>0,00</b>	<b>0,00</b>	<b>0,00</b>	<b>342.300,00</b>	<b>0,00</b>
122 - Administração Geral	71.200,00	71.200,00	0,00	16.200,00	55.000,00	0,00	0,00	0,00	71.200,00	0,00
392 - Difusão Cultural	269.100,00	269.100,00	0,00	0,00	269.100,00	0,00	0,00	0,00	269.100,00	0,00
845 - Outras Transferências	2.000,00	2.000,00	0,00	0,00	2.000,00	0,00	0,00	0,00	2.000,00	0,00
<b>15 - Urbanismo</b>	<b>7.522.189,00</b>	<b>5.462.109,00</b>	<b>343.000,00</b>	<b>2.945.987,34</b>	<b>2.516.121,66</b>	<b>747.270,75</b>	<b>2.313.183,59</b>	<b>4,11</b>	<b>3.148.925,41</b>	<b>0,00</b>
122 - Administração Geral	2.972.100,00	1.057.020,00	303.000,00	944.078,73	112.941,27	233.707,21	759.602,95	1,35	297.417,05	0,00
128 - Formação de Recursos Humanos	4.000,00	4.000,00	0,00	0,00	4.000,00	0,00	0,00	0,00	4.000,00	0,00
131 - Comunicação Social	2.500,00	2.500,00	0,00	0,00	2.500,00	0,00	0,00	0,00	2.500,00	0,00
451 - Infraestrutura Urbana	2.231.589,00	2.236.589,00	40.000,00	180.000,00	2.056.589,00	30.420,50	80.556,07	0,14	2.156.032,93	0,00
452 - Serviços Urbanos	2.312.000,00	2.162.000,00	0,00	1.821.908,61	340.091,39	483.143,04	1.473.024,57	2,62	688.975,43	0,00
<b>17 - Saneamento</b>	<b>5.818.000,00</b>	<b>5.798.000,00</b>	<b>376.248,17</b>	<b>4.611.556,12</b>	<b>1.186.443,88</b>	<b>923.071,95</b>	<b>2.990.192,19</b>	<b>5,32</b>	<b>2.807.807,81</b>	<b>0,00</b>
451 - Infraestrutura Urbana	31.000,00	31.000,00	0,00	0,00	31.000,00	0,00	0,00	0,00	31.000,00	0,00
512 - Saneamento Básico Urbano	5.787.000,00	5.767.000,00	376.248,17	4.611.556,12	1.155.443,88	923.071,95	2.990.192,19	5,32	2.776.807,81	0,00

Página 2 de 4

Emitido em: 23/07/2021 03:32:08

Contabilis - Cessão Pública / / Departamento de Contabilidade



RREO – Anexo II (LRF, Art. 52, inciso II, alínea "c")

**ESTADO DA BAHIA**  
**MUNICÍPIO DE XIQUE-XIQUE**  
**Demonstrativo da Execução das despesas por Função/SubFunção**



Função/SubFunção	DOTAÇÃO INICIAL	DOTAÇÃO ATUALIZADA	DESPESAS EMPENHADAS		SALDO A EMPENHAR (c) = (a-b)	DESPESAS LIQUIDADAS		SALDO A LIQUIDAR (e) = (a-d)	INSCRITAS RP NÃO PROCESSADAS (f)
			No Bimestre	Até Bimestre (b)		No Bimestre	Até Bimestre (d)		
			(a)	(b) / t (b)		(d) / t (d)	%		
<b>18 - Gestão Ambiental</b>	<b>473.000,00</b>	<b>131.509,33</b>	<b>0,00</b>	<b>8.509,33</b>	<b>123.000,00</b>	<b>0,00</b>	<b>8.509,33</b>	<b>123.000,00</b>	<b>0,00</b>
122 - Administração Geral	320.000,00	8.509,33	0,00	8.509,33	0,00	0,00	8.509,33	0,00	0,00
128 - Formação de Recursos Humanos	11.000,00	0,00	0,00	0,00	0,00	0,00	0,00	0,00	0,00
131 - Comunicação Social	5.000,00	0,00	0,00	0,00	0,00	0,00	0,00	0,00	0,00
451 - Infraestrutura Urbana	17.000,00	17.000,00	0,00	0,00	17.000,00	0,00	0,00	17.000,00	0,00
452 - Serviços Urbanos	24.000,00	24.000,00	0,00	0,00	24.000,00	0,00	0,00	24.000,00	0,00
541 - Preservação e Conservação Ambiental	62.000,00	62.000,00	0,00	0,00	62.000,00	0,00	0,00	62.000,00	0,00
542 - Controle Ambiental	40.000,00	20.000,00	0,00	0,00	20.000,00	0,00	0,00	20.000,00	0,00
<b>20 - Agricultura</b>	<b>491.000,00</b>	<b>351.000,00</b>	<b>0,00</b>	<b>17.000,00</b>	<b>334.000,00</b>	<b>0,00</b>	<b>17.000,00</b>	<b>334.000,00</b>	<b>0,00</b>
244 - Assistência Comunitária	122.000,00	102.000,00	0,00	0,00	102.000,00	0,00	0,00	102.000,00	0,00
607 - Irrigação	261.000,00	161.000,00	0,00	17.000,00	144.000,00	0,00	17.000,00	144.000,00	0,00
608 - Promoção da Produção Agropecuária	64.000,00	64.000,00	0,00	0,00	64.000,00	0,00	0,00	64.000,00	0,00
665 - Normalização e Qualidade	19.000,00	19.000,00	0,00	0,00	19.000,00	0,00	0,00	19.000,00	0,00
692 - Comercialização	25.000,00	5.000,00	0,00	0,00	5.000,00	0,00	0,00	5.000,00	0,00
<b>23 - Comércio e Serviços</b>	<b>67.000,00</b>	<b>67.000,00</b>	<b>0,00</b>	<b>0,00</b>	<b>67.000,00</b>	<b>0,00</b>	<b>0,00</b>	<b>67.000,00</b>	<b>0,00</b>
695 - Turismo	67.000,00	67.000,00	0,00	0,00	67.000,00	0,00	0,00	67.000,00	0,00
<b>26 - Transporte</b>	<b>1.660.000,00</b>	<b>1.380.000,00</b>	<b>80.000,00</b>	<b>493.787,08</b>	<b>886.212,92</b>	<b>114.783,55</b>	<b>386.190,82</b>	<b>993.809,18</b>	<b>0,00</b>
782 - Transporte Rodoviário	1.660.000,00	1.380.000,00	80.000,00	493.787,08	886.212,92	114.783,55	386.190,82	993.809,18	0,00
<b>27 - Desporto e Lazer</b>	<b>322.537,00</b>	<b>23.000,00</b>	<b>0,00</b>	<b>0,00</b>	<b>23.000,00</b>	<b>0,00</b>	<b>0,00</b>	<b>23.000,00</b>	<b>0,00</b>
451 - Infraestrutura Urbana	4.000,00	4.000,00	0,00	0,00	4.000,00	0,00	0,00	4.000,00	0,00
812 - Desporto Comunitário	313.537,00	14.000,00	0,00	0,00	14.000,00	0,00	0,00	14.000,00	0,00
845 - Outras Transferências	5.000,00	5.000,00	0,00	0,00	5.000,00	0,00	0,00	5.000,00	0,00
<b>28 - Encargos Especiais</b>	<b>2.001.820,00</b>	<b>2.413.981,08</b>	<b>192.000,00</b>	<b>2.210.821,08</b>	<b>203.160,00</b>	<b>650.078,37</b>	<b>1.653.499,08</b>	<b>760.482,00</b>	<b>0,00</b>
843 - Serviço da Dívida Interna	1.205.000,00	1.334.800,00	92.000,00	1.205.000,00	129.800,00	401.267,44	1.084.020,28	240.779,72	0,00
845 - Outras Transferências	25.000,00	51.912,12	0,00	51.912,12	0,00	3.076,01	15.380,05	36.532,07	0,00
846 - Outros Encargos Especiais	771.820,00	1.027.268,96	100.000,00	953.908,96	73.360,00	245.734,92	544.098,75	483.170,21	0,00
<b>99 - Reserva</b>	<b>1.000.000,00</b>	<b>1.000.000,00</b>	<b>0,00</b>	<b>0,00</b>	<b>1.000.000,00</b>	<b>0,00</b>	<b>0,00</b>	<b>1.000.000,00</b>	<b>0,00</b>
999 - Reserva	1.000.000,00	1.000.000,00	0,00	0,00	1.000.000,00	0,00	0,00	1.000.000,00	0,00
<b>DESPESAS (INTRA-ORÇAMENTÁRIAS) (II)</b>	<b>473.000,00</b>	<b>124.200,00</b>	<b>17.000,00</b>	<b>68.500,00</b>	<b>55.700,00</b>	<b>14.503,77</b>	<b>32.392,48</b>	<b>91.807,52</b>	<b>0,00</b>

Página 3 de 4

Emitido em: 23/07/2021 03:32:08

Contabilis - Gestão Pública / / Departamento de Contabilidade

RREO – Anexo II (LRF, Art. 52, inciso II, alínea "c")

**ESTADO DA BAHIA**  
**MUNICÍPIO DE XIQUE-XIQUE**  
**Demonstrativo da Execução das despesas por Função/SubFunção**

Função/SubFunção	DOTAÇÃO INICIAL	DOTAÇÃO ATUALIZADA	DESPESAS EMPENHADAS		SALDO A EMPENHAR (c) = (a-b)	DESPESAS LIQUIDADAS		SALDO A LIQUIDAR (e) = (a-d)	INSCRITAS RP NÃO PROCESSADAS (f)	
			Até Bimestre			Até Bimestre				
			No Bimestre (b)	% (b) / (a)		No Bimestre (d)	% (d) / (c)			
<b>01 - Legislativa</b>	2.000,00	2.000,00	0,00	1.500,00	500,00	120,00	281,00	1.719,00	0,00	
031 - Ação Legislativa	2.000,00	2.000,00	0,00	1.500,00	500,00	120,00	281,00	1.719,00	0,00	
<b>04 - Administração</b>	8.000,00	78.200,00	17.000,00	34.000,00	44.200,00	8.814,77	18.617,77	59.582,23	0,00	
092 - Representação Judicial e Extrajudicial	2.000,00	2.000,00	0,00	0,00	2.000,00	0,00	0,00	2.000,00	0,00	
122 - Administração Geral	4.000,00	74.200,00	17.000,00	34.000,00	40.200,00	8.814,77	18.617,77	55.582,23	0,00	
124 - Controle Interno	2.000,00	2.000,00	0,00	0,00	2.000,00	0,00	0,00	2.000,00	0,00	
<b>08 - Assistência Social</b>	10.000,00	10.000,00	0,00	10.000,00	0,00	371,00	1.755,81	8.244,19	0,00	
122 - Administração Geral	10.000,00	10.000,00	0,00	10.000,00	0,00	371,00	1.755,81	8.244,19	0,00	
<b>10 - Saúde</b>	8.000,00	8.000,00	0,00	8.000,00	0,00	1.122,00	1.576,00	6.424,00	0,00	
122 - Administração Geral	8.000,00	8.000,00	0,00	8.000,00	0,00	1.122,00	1.576,00	6.424,00	0,00	
<b>12 - Educação</b>	26.000,00	26.000,00	0,00	15.000,00	11.000,00	4.076,00	10.161,90	15.838,10	0,00	
122 - Administração Geral	26.000,00	26.000,00	0,00	15.000,00	11.000,00	4.076,00	10.161,90	15.838,10	0,00	
<b>15 - Urbanismo</b>	419.000,00	0,00	0,00	0,00	0,00	0,00	0,00	0,00	0,00	
122 - Administração Geral	419.000,00	0,00	0,00	0,00	0,00	0,00	0,00	0,00	0,00	
<b>TOTAL (III) = (I + II)</b>	<b>111.799.061,00</b>	<b>111.834.809,96</b>	<b>7.651.644,45</b>	<b>89.357.671,30</b>	<b>22.477.138,66</b>	<b>22.259.327,11</b>	<b>56.227.134,15</b>	<b>100,00</b>	<b>55.607.675,81</b>	<b>0,00</b>



REINALDO TEIXEIRA BRAGA FILHO  
Prefeito Municipal Mat.008632



OSVALDO BARBOSA  
SECRETARIO MUNICIPAL DE ADMINISTRAÇÃO, PLANEJAMENTO  
E FINANÇAS Mat.008629



ANTONIO DO CARMO SILVA JUNIOR  
CONTADOR CRC- 039381/O-5 BA Mat.0099999

(RREO) ANEXO 3 – DEMONST. DA RECEITA CORRENTE LÍQUIDA (3º BIMESTRE/2021)



**ESTADO DA BAHIA**  
**MUNICÍPIO DE XIQUE-XIQUE**  
**Demonstrativo da Receita Corrente Líquida**

RREO – Anexo III (LRF, Art. 53, inciso I)

MAIO-JUNHO/2021

R\$ 1,00

ESPECIFICAÇÃO	EVOLUÇÃO DA RECEITA REALIZADA NOS ÚLTIMOS 12 MESES												TOTAL (ÚLTIMOS 12 MESES)	PREVISÃO ATUALIZADA 2021
	07/2020	08/2020	09/2020	10/2020	11/2020	12/2020	01/2021	02/2021	03/2021	04/2021	05/2021	06/2021		
<b>1- RECEITAS CORRENTES (I)</b>	<b>11.896.414,09</b>	<b>12.191.184,82</b>	<b>10.354.451,88</b>	<b>9.810.176,53</b>	<b>12.075.293,22</b>	<b>14.916.492,15</b>	<b>11.054.341,61</b>	<b>12.961.346,46</b>	<b>10.937.571,58</b>	<b>11.519.180,60</b>	<b>11.944.929,55</b>	<b>11.384.730,48</b>	<b>141.046.112,97</b>	<b>117.335.246,00</b>
1.1- Impostos, Taxas e Contribuições de Melhoria	413.933,33	419.760,26	567.640,72	268.218,90	2.369.786,41	1.726.057,20	474.166,71	985.872,25	821.597,48	1.397.006,38	1.036.061,16	1.392.477,76	11.872.578,56	5.316.044,00
1.1.1- IPTU	74.282,43	233.045,78	205.760,53	47.728,72	37.517,72	42.693,58	75.948,67	44.544,81	55.949,40	44.639,30	33.649,24	24.979,34	920.739,52	904.231,00
1.1.2- ISS	212.587,19	109.091,60	295.688,49	154.362,37	2.279.429,39	-875.428,46	230.323,16	680.147,70	666.900,96	619.171,17	714.873,04	1.158.445,39	6.245.592,00	1.850.293,00
1.1.3- ITBI	14.100,00	14.546,80	31.320,00	31.661,82	22.044,50	30.246,49	9.425,19	36.359,84	29.968,94	51.324,80	25.981,40	17.230,21	314.209,99	154.135,00
1.1.4- IRRF	97.654,61	41.162,88	20.266,55	21.065,24	16.821,81	2.059.998,19	6.306,18	156.105,46	48.637,09	351.153,89	243.297,49	178.198,85	3.240.668,24	1.883.600,00
1.1.5- Outros Impostos, Taxas e Contribuições de Melhoria	15.309,10	21.913,20	14.605,15	13.400,75	13.972,99	468.547,40	152.163,51	68.714,44	20.141,09	330.717,22	18.259,99	13.623,97	1.151.368,81	523.785,00
1.3- Receita Patrimonial	78.766,94	82.300,43	87.450,95	83.189,79	97.779,97	102.760,19	91.297,09	106.939,82	91.889,90	94.484,11	100.009,49	102.192,21	1.119.060,89	1.193.706,00
1.3.1- Rendimentos de Aplicação Financeira	4.077,37	2.169,26	1.911,43	2.175,00	264,47	1.415,85	1.043,45	2.134,46	8.090,37	13.575,43	25.104,61	27.951,74	89.913,44	63.479,00
1.3.2- Outras Receitas Patrimoniais	4.077,37	2.169,26	1.911,43	2.175,00	264,47	1.415,85	1.043,45	2.134,46	8.090,37	13.575,43	25.104,61	27.951,74	89.913,44	59.979,00
1.4- Receita Agropecuária	0,00	0,00	0,00	0,00	0,00	0,00	0,00	0,00	0,00	0,00	0,00	0,00	0,00	3.500,00
1.5- Receita Industrial	0,00	0,00	0,00	0,00	0,00	0,00	0,00	0,00	0,00	0,00	0,00	0,00	0,00	0,00
1.6- Receita de Serviços	322.061,03	292.922,60	282.501,48	271.446,09	285.934,79	401.643,80	323.751,85	319.044,55	352.420,68	273.132,94	351.994,69	0,00	3.476.854,50	3.994.500,00
1.7- Transferências Correntes	11.077.575,42	11.394.032,27	9.414.947,30	9.185.146,75	9.318.527,58	12.684.615,11	10.162.297,94	11.541.633,72	9.661.359,82	9.740.981,74	10.431.759,60	9.862.108,77	124.474.986,02	106.744.517,00
1.7.1- Cota-Parte do FPM	3.244.626,51	2.061.064,94	1.660.205,96	2.233.967,07	2.960.954,16	4.415.011,36	3.225.484,92	4.227.792,90	2.833.800,76	2.982.523,96	3.560.545,87	3.079.319,31	36.465.297,72	32.940.917,00
1.7.2- Cota-Parte do ICMS	592.097,96	722.507,37	827.058,51	784.567,77	818.062,06	1.255.431,90	669.960,24	855.702,34	983.868,13	722.269,47	872.596,94	921.858,80	10.025.981,49	8.831.527,00
1.7.3- Cota-Parte do IPVA	114.342,49	104.139,49	91.851,03	71.551,35	48.941,06	56.801,52	72.523,89	74.968,56	58.958,15	56.713,41	66.375,48	93.853,69	911.020,12	992.774,00
1.7.4- Cota-Parte do ITR	282,02	1.200,26	2.955,75	28.139,99	7.169,89	879,91	3.258,33	470,01	1.464,83	335,97	307,26	1.063,24	47.527,46	16.551,00
1.7.5- Transferências da LC 87/1996	0,00	0,00	0,00	0,00	0,00	0,00	0,00	0,00	0,00	0,00	0,00	0,00	0,00	0,00
1.7.6- Transferências da LC 61/1989	5.911,61	6.836,87	8.030,74	9.190,86	10.074,76	10.596,03	9.215,23	7.538,07	8.950,88	8.977,31	8.677,07	7.959,63	101.959,06	75.757,00
1.7.7- Transferências do FUNDEB	3.288.476,24	3.362.350,60	3.554.194,53	3.681.206,08	4.044.527,74	5.037.551,05	4.899.707,31	4.909.639,49	4.222.113,44	4.392.604,99	3.928.351,14	4.287.831,99	49.608.554,60	45.172.738,00
1.7.8- Outras Transferências Correntes	3.831.838,59	5.135.932,74	3.270.650,78	2.376.523,63	1.428.797,91	1.908.343,34	1.282.148,02	1.465.522,35	1.552.203,63	1.597.556,63	1.994.905,84	1.470.222,11	27.314.645,57	18.714.253,00
1.8- Outras Receitas Correntes	0,00	0,00	0,00	0,00	3.000,00	0,00	1.784,57	5.721,66	2.213,33	0,00	0,00	0,00	12.719,56	23.000,00
<b>2- DEDUÇÕES (II)</b>	<b>-528.562,02</b>	<b>-579.149,66</b>	<b>-518.020,26</b>	<b>-625.483,27</b>	<b>-769.040,23</b>	<b>-885.413,29</b>	<b>-796.088,38</b>	<b>-1.033.294,26</b>	<b>-777.408,39</b>	<b>-750.163,92</b>	<b>-901.700,34</b>	<b>-820.810,82</b>	<b>-8.985.134,84</b>	<b>-8.010.185,00</b>
2.1- Contrib. do Servidor para Plano de Previdência	0,00	0,00	0,00	0,00	0,00	0,00	0,00	0,00	0,00	0,00	0,00	0,00	0,00	0,00
2.2- Compensação Financ. entre Regimes Previdência	0,00	0,00	0,00	0,00	0,00	0,00	0,00	0,00	0,00	0,00	0,00	0,00	0,00	0,00
2.3- Dedução de Receita para Formação do FUNDEB	-528.562,02	-579.149,66	-518.020,26	-625.483,27	-769.040,23	-885.413,29	-796.088,38	-1.033.294,26	-777.408,39	-750.163,92	-901.700,34	-820.810,82	-8.985.134,84	-8.010.185,00
<b>RECEITA CORRENTE LÍQUIDA (III) = (I - II)</b>	<b>11.367.852,07</b>	<b>11.612.035,16</b>	<b>9.836.431,62</b>	<b>9.184.693,26</b>	<b>11.306.252,99</b>	<b>14.031.078,86</b>	<b>10.258.253,23</b>	<b>11.928.052,20</b>	<b>10.160.163,19</b>	<b>10.769.016,68</b>	<b>11.043.229,21</b>	<b>10.563.919,66</b>	<b>132.060.978,13</b>	<b>109.325.061,00</b>
4- (-) Transferências obrigatórias da União relativas às emendas individuais (art. 166-A, § 1º, da CF) (IV)	0,00	0,00	0,00	0,00	0,00	0,00	0,00	0,00	0,00	0,00	0,00	0,00	0,00	0,00
<b>4- RECEITA CORRENTE LÍQUIDA AJUSTADA PARA CÁLCULO DOS LIMITES DE ENDIVIDAMENTO (V) = (III - IV)</b>	<b>11.367.852,07</b>	<b>11.612.035,16</b>	<b>9.836.431,62</b>	<b>9.184.693,26</b>	<b>11.306.252,99</b>	<b>14.031.078,86</b>	<b>10.258.253,23</b>	<b>11.928.052,20</b>	<b>10.160.163,19</b>	<b>10.769.016,68</b>	<b>11.043.229,21</b>	<b>10.563.919,66</b>	<b>132.060.978,13</b>	<b>109.325.061,00</b>



**ESTADO DA BAHIA**  
**MUNICÍPIO DE XIQUE-XIQUE**  
**Demonstrativo da Receita Corrente Líquida**

RREO – Anexo III (LRF, Art. 53, inciso I)

MAIO-JUNHO/2021

R\$ 1,00

ESPECIFICAÇÃO	EVOLUÇÃO DA RECEITA REALIZADA NOS ÚLTIMOS 12 MESES												TOTAL (ÚLTIMOS 12 MESES)	PREVISÃO ATUALIZADA 2021	
	07/2020	08/2020	09/2020	10/2020	11/2020	12/2020	01/2021	02/2021	03/2021	04/2021	05/2021	06/2021			
4- (-) Transferências obrigatórias da União relativas às emendas de bancada (art. 166, § 16, da CF) (VI)	0,00	0,00	0,00	0,00	0,00	0,00	0,00	0,00	0,00	0,00	0,00	0,00	0,00	0,00	0,00
4- RECEITA CORRENTE LÍQUIDA AJUSTADA PARA CÁLCULO DOS LIMITES DA DESPESA COM PESSOAL (VII) = (V - VI)	11.367.852,07	11.612.035,16	9.836.431,62	9.184.693,26	11.306.252,99	14.031.078,86	10.258.253,23	11.928.052,20	10.160.163,19	10.769.016,68	11.043.229,21	10.563.919,66	132.060.978,13	109.325.061,00	

REINALDO TEIXEIRA BRAGA FILHO  
Prefeito Municipal Mat.008632

OSVALDO BARBOSA  
SECRETARIO MUNICIPAL DE ADMINISTRAÇÃO, PLANEJAMENTO  
E FINANÇAS Mat.008629

ANTONIO DO CARMO SILVA JUNIOR  
CONTADOR CRC- 039381/O-5 BA Mat.0099999

(RREO) ANEXO 4 – DEMONST. RECEITAS E DESPESAS PREV. DO REGIME PRÓPRIO DE PREV. DOS SERVIDORES (3º BIMESTRE/2021)



ESTADO DA BAHIA

MUNICÍPIO DE XIQUE-XIQUE

Demonstrativo das Receitas e Despesas Previdenciárias do Regime Próprio de Previdência dos Servidores

RREO - Anexo 4 (LRF, Art. 53, inciso II)

MAIO-JUNHO/2021

FUNDO EM CAPITALIZAÇÃO (PLANO PREVIDENCIÁRIO)			
RECEITAS PREVIDENCIÁRIAS - RPPS (FUNDO EM CAPITALIZAÇÃO)	PREVISÃO ATUALIZADA (a)	RECEITAS REALIZADAS Até o Bimestre (b)	
<b>RECEITAS CORRENTES (I)</b>	<b>0,00</b>	<b>0,00</b>	
<b>Receita de Contribuições dos Segurados</b>	<b>0,00</b>	<b>0,00</b>	
Ativo	0,00	0,00	
Inativo	0,00	0,00	
Pensionista	0,00	0,00	
<b>Receita de Contribuições Patronais</b>	<b>0,00</b>	<b>0,00</b>	
Ativo	0,00	0,00	
Inativo	0,00	0,00	
Pensionista	0,00	0,00	
<b>Receita Patrimonial</b>	<b>0,00</b>	<b>0,00</b>	
Receitas Imobiliárias	0,00	0,00	
Receitas de Valores Mobiliários	0,00	0,00	
Outras Receitas Patrimoniais	0,00	0,00	
<b>Receita de Serviços</b>	<b>0,00</b>	<b>0,00</b>	
<b>Outras Receitas Correntes</b>	<b>0,00</b>	<b>0,00</b>	
Compensação Previdenciária do RGPS para o RPPS	0,00	0,00	
Aportes Periódicos para Amortização de Déficit Atuarial do RPPS (II)	0,00	0,00	
Demais Receitas Correntes	0,00	0,00	
<b>RECEITAS DE CAPITAL (III)</b>	<b>0,00</b>	<b>0,00</b>	
Alienação de Bens, Direitos e Ativos	0,00	0,00	
Amortização de Empréstimos	0,00	0,00	
Outras Receitas de Capital	0,00	0,00	
<b>TOTAL DAS RECEITAS PREVIDENCIÁRIAS RPPS - (IV) = (I + III - II)</b>	<b>0,00</b>	<b>0,00</b>	

DESPESAS PREVIDENCIÁRIAS - RPPS (FUNDO EM CAPITALIZAÇÃO)	DOTAÇÃO ATUALIZADA (c)	DESPESAS EMPENHADAS	DESPESAS LIQUIDADAS	DESPESAS PAGAS	INSCRITAS EM RESTOS A PAGAR NÃO PROCESSADOS
		Até o Bimestre (d)	Até o Bimestre (e)	Até o Bimestre (f)	no exercício (g)
<b>Benefícios</b>	<b>0,00</b>	<b>0,00</b>	<b>0,00</b>	<b>0,00</b>	<b>0,00</b>
Aposentadorias	0,00	0,00	0,00	0,00	0,00
Pensões por Morte	0,00	0,00	0,00	0,00	0,00
<b>Outras Despesas Previdenciárias</b>	<b>0,00</b>	<b>0,00</b>	<b>0,00</b>	<b>0,00</b>	<b>0,00</b>
Compensação Financeira entre os regimes	0,00	0,00	0,00	0,00	0,00
Demais Despesas Previdenciárias	0,00	0,00	0,00	0,00	0,00

<b>TOTAL DAS DESPESAS DO FUNDO EM CAPITALIZAÇÃO (V)</b>		<b>0,00</b>	<b>0,00</b>	<b>0,00</b>	<b>0,00</b>	<b>0,00</b>
<b>RESULTADO PREVIDENCIÁRIO - FUNDO EM CAPITALIZAÇÃO (VI) = (IV - V)2</b>		<b>0,00</b>	<b>0,00</b>	<b>0,00</b>	<b>0,00</b>	
<b>RECURSOS RPPS ARRECADADOS EM EXERCÍCIOS ANTERIORES</b>		<b>PREVISÃO ORÇAMENTÁRIA</b>				
<b>RESERVA ORÇAMENTÁRIA DO RPPS</b>		<b>PREVISÃO ORÇAMENTÁRIA</b>				
VALOR		0,00				
<b>APORTES DE RECURSOS PARA O FUNDO EM CAPITALIZAÇÃO DO RPPS</b>		<b>APORTES REALIZADOS</b>				
Plano de Amortização - Contribuição Patronal Suplementar						
Plano de Amortização - Aporte Periódico de Valores Predefinidos						
Outros Aportes para o RPPS						
Recursos para Cobertura de Déficit Financeiro						
<b>BENS E DIREITOS DO RPPS</b>		<b>SALDO ATUAL</b>				
Caixa e Equivalentes de Caixa		0,00				
Investimentos e Aplicações		0,00				
Outros Bens e Direitos		0,00				
<b>FUNDO EM REPARTIÇÃO (PLANO FINANCEIRO)</b>						
<b>RECEITAS PREVIDENCIÁRIAS - RPPS (FUNDO EM REPARTIÇÃO)</b>		<b>PREVISÃO ATUALIZADA (a)</b>		<b>RECEITAS REALIZADAS</b>		
				<b>Até o Bimestre (b)</b>		
<b>RECEITAS CORRENTES (VII)</b>		<b>0,00</b>		<b>0,00</b>		
<b>Receita de Contribuições dos Segurados</b>		<b>0,00</b>		<b>0,00</b>		
Ativo		0,00		0,00		
Inativo		0,00		0,00		
Pensionista		0,00		0,00		
<b>Receita de Contribuições Patronais</b>		<b>0,00</b>		<b>0,00</b>		
Ativo		0,00		0,00		
Inativo		0,00		0,00		
Pensionista		0,00		0,00		
<b>Receita Patrimonial</b>		<b>0,00</b>		<b>0,00</b>		
Receitas Imobiliárias		0,00		0,00		
Receitas de Valores Mobiliários		0,00		0,00		
Outras Receitas Patrimoniais		0,00		0,00		
<b>Receita de Serviços</b>		<b>0,00</b>		<b>0,00</b>		
<b>Outras Receitas Correntes</b>		<b>0,00</b>		<b>0,00</b>		
Compensação Previdenciária do RGPS para o RPPS		0,00		0,00		
Demais Receitas Correntes		0,00		0,00		
<b>RECEITAS DE CAPITAL (VIII)</b>		<b>0,00</b>		<b>0,00</b>		
Alienação de Bens, Direitos e Ativos		0,00		0,00		

Amortização de Empréstimos	0,00	0,00
Outras Receitas de Capital	0,00	0,00
<b>TOTAL DAS RECEITAS DO FUNDO EM REPARTIÇÃO (IX) = (VII + VIII)</b>	<b>0,00</b>	<b>0,00</b>

DESPESAS PREVIDENCIÁRIAS - RPPS (FUNDO EM REPARTIÇÃO)	DOTAÇÃO ATUALIZADA (c)	DESPESAS EMPENHADAS	DESPESAS LIQUIDADAS	DESPESAS PAGAS	INSCRITAS EM RESTOS A PAGAR NÃO PROCESSADOS
		Até o Bimestre (d)	Até o Bimestre (e)	Até o Bimestre (f)	no exercício (g)
<b>Benefícios</b>	<b>0,00</b>	<b>0,00</b>	<b>0,00</b>	<b>0,00</b>	<b>0,00</b>
Aposentadorias	0,00	0,00	0,00	0,00	0,00
Pensões por Morte	0,00	0,00	0,00	0,00	0,00
<b>Outras Despesas Previdenciárias</b>	<b>0,00</b>	<b>0,00</b>	<b>0,00</b>	<b>0,00</b>	<b>0,00</b>
Compensação Previdenciária entre os regimes	0,00	0,00	0,00	0,00	0,00
Demais Despesas Previdenciárias	0,00	0,00	0,00	0,00	0,00
<b>TOTAL DAS DESPESAS DO FUNDO EM REPARTIÇÃO (X)</b>	<b>0,00</b>	<b>0,00</b>	<b>0,00</b>	<b>0,00</b>	<b>0,00</b>

<b>RESULTADO PREVIDENCIÁRIO - FUNDO EM REPARTIÇÃO (XI) = (IX - X)2</b>	<b>0,00</b>	<b>0,00</b>	<b>0,00</b>	<b>0,00</b>
--	-------------	-------------	-------------	-------------

APORTES DE RECURSOS PARA O FUNDO EM REPARTIÇÃO DO RPPS	APORTES REALIZADOS
--	--------------------

Recursos para Formação de Reserva  
Recursos para Cobertura de Insuficiências Financeiras


ADMINISTRAÇÃO DO REGIME PRÓPRIO DE PREVIDÊNCIA DOS SERVIDORES - RPPS		
RECEITAS DA ADMINISTRAÇÃO - RPPS	PREVISÃO ATUALIZADA (a)	RECEITAS REALIZADAS Até o Bimestre (b)
RECEITAS CORRENTES		0,00
<b>TOTAL DAS RECEITAS DA ADMINISTRAÇÃO RPPS - (XII)</b>		<b>0,00</b>

DESPESAS DA ADMINISTRAÇÃO - RPPS	DOTAÇÃO ATUALIZADA (c)	DESPESAS EMPENHADAS	DESPESAS LIQUIDADAS	DESPESAS PAGAS	INSCRITAS EM RESTOS A PAGAR NÃO PROCESSADOS
		Até o Bimestre (d)	Até o Bimestre (e)	Até o Bimestre (f)	(g)
<b>DESPESAS CORRENTES (XIII)</b>	<b>0,00</b>	<b>0,00</b>	<b>0,00</b>	<b>0,00</b>	<b>0,00</b>
Pessoal e Encargos Sociais	0,00	0,00	0,00	0,00	0,00
Demais Despesas Correntes	0,00	0,00	0,00	0,00	0,00
<b>DESPESAS DE CAPITAL (XIV)</b>	<b>0,00</b>	<b>0,00</b>	<b>0,00</b>	<b>0,00</b>	<b>0,00</b>
<b>TOTAL DAS DESPESAS DA ADMINISTRAÇÃO RPPS (XV) = (XIII + XIV)</b>	<b>0,00</b>	<b>0,00</b>	<b>0,00</b>	<b>0,00</b>	<b>0,00</b>
<b>RESULTADO DA ADMINISTRAÇÃO RPPS (XVI) = (XII - XV)2</b>	<b>0,00</b>	<b>0,00</b>	<b>0,00</b>	<b>0,00</b>	

BENEFÍCIOS PREVIDENCIÁRIOS MANTIDOS PELO TESOIRO		
RECEITAS PREVIDENCIÁRIAS (BENEFÍCIOS MANTIDOS PELO TESOIRO)	PREVISÃO ATUALIZADA (a)	RECEITAS REALIZADAS Até o Bimestre (b)
Contribuições dos Servidores		0,00
Demais Receitas Previdenciárias		0,00
<b>TOTAL DAS RECEITAS (BENEFÍCIOS MANTIDOS PELO TESOIRO) (XVII)</b>		<b>0,00</b>

DESPESAS PREVIDENCIÁRIAS (BENEFÍCIOS MANTIDOS PELO TESOIRO)	DOTAÇÃO ATUALIZADA (c)	DESPESAS EMPENHADAS	DESPESAS LIQUIDADAS	DESPESAS PAGAS	INSCRITAS EM RESTOS A PAGAR NÃO PROCESSADOS
		Até o Bimestre (d)	Até o Bimestre (e)	Até o Bimestre (f)	no exercício (g)
Aposentadorias	0,00	0,00	0,00	0,00	0,00
Pensões	0,00	0,00	0,00	0,00	0,00
Outras Despesas Previdenciárias	0,00	0,00	0,00	0,00	0,00
<b>TOTAL DAS DESPESAS (BENEFÍCIOS MANTIDOS PELO TESOIRO) (XVIII)</b>	<b>0,00</b>	<b>0,00</b>	<b>0,00</b>	<b>0,00</b>	<b>0,00</b>
<b>RESULTADO DOS BENEFÍCIOS MANTIDOS PELO TESOIRO (XIX) = (XVII - XVIII)2</b>	<b>0,00</b>	<b>0,00</b>	<b>0,00</b>	<b>0,00</b>	

  
REINALDO TEIXEIRA BRAGA FILHO  
Prefeito Municipal Mat.008632

  
OSVALDO BARBOSA  
SECRETARIO MUNICIPAL DE ADMINISTRAÇÃO, PLANEJAMENTO  
E FINANÇAS Mat.008629

  
ANTONIO DO CARMO SILVA JUNIOR  
CONTADOR CRC- 039381/O-5 BA Mat.0099999



(RREO) ANEXO 6 – DEMONST. DO RESULTADO PRIMÁRIO - MUNICÍPIOS (3º BIMESTRE/2021)



**ESTADO DA BAHIA**  
**MUNICÍPIO DE XIQUE-XIQUE**  
Demonstrativo do Resultado Primário e Nominal

RREO – Anexo VI (LRF, Art. 53, inciso III)

MAIO-JUNHO/2021

R\$ 1,00

ACIMA DA LINHA		
RECEITAS PRIMÁRIAS	PREVISÃO ATUALIZADA	RECEITAS REALIZADAS (a)
		Até o Bimestre
<b>RECEITAS CORRENTES (I)</b>	<b>109.325.061,00</b>	<b>64.722.634,17</b>
<b>Impostos, Taxas e Contribuições de Melhoria</b>	<b>5.316.044,00</b>	<b>6.107.181,74</b>
IPTU	904.231,00	279.710,76
ISS	1.850.293,00	4.069.861,42
ITBI	154.135,00	170.290,38
IRRF	1.883.600,00	983.698,96
Outros Impostos, Taxas e Contribuições de Melhoria	523.785,00	603.620,22
Contribuições	1.193.706,00	586.812,62
<b>Receita Patrimonial</b>	<b>63.479,00</b>	<b>77.900,06</b>
Aplicações Financeiras (II)	59.979,00	77.900,06
Outras Receitas Patrimoniais	3.500,00	0,00
<b>Transferências Correntes</b>	<b>98.734.332,00</b>	<b>56.320.675,48</b>
Cota-Parte do FPM	26.914.033,00	15.911.574,31
Cota-Parte do ICMS	7.065.222,00	4.021.004,90
Cota-Parte do IPVA	794.219,00	338.714,94
Cota-Parte do ITR	13.241,00	5.519,78
Transferências da LC 87/1996	0,00	0,00
Transferências da LC 61/1989	60.626,00	41.054,61
Transferências do FUNDEB	45.172.738,00	26.640.248,36
Outras Transferências Correntes	18.714.253,00	9.362.558,58
<b>Demais Receitas Correntes</b>	<b>4.017.500,00</b>	<b>1.630.064,27</b>
Outras Receitas Financeiras (III)	0,00	0,00
Receitas Correntes Restantes	4.017.500,00	1.630.064,27
<b>RECEITAS PRIMÁRIAS CORRENTES (IV) = (I - II - III)</b>	<b>109.265.082,00</b>	<b>64.644.734,11</b>
<b>RECEITAS DE CAPITAL (V)</b>	<b>2.001.000,00</b>	<b>832.710,45</b>
Operações de Crédito (VI)	0,00	0,00
Amortização de Empréstimos (VII)	0,00	0,00
<b>Alienação de Bens</b>	<b>1.000,00</b>	<b>483.300,00</b>
Receitas de Alienação de Investimentos Temporários (VIII)	0,00	0,00
Receitas de Alienação de Investimentos Permanentes (IX)	0,00	0,00
Outras Alienações de Bens	1.000,00	483.300,00
<b>Transferências de Capital</b>	<b>2.000.000,00</b>	<b>349.410,45</b>
Convênios	2.000.000,00	349.410,45
Outras Transferências de Capital	0,00	0,00
<b>Outras Receitas de Capital</b>	<b>0,00</b>	<b>0,00</b>
Outras Receitas de Capital Não Primárias (X)	0,00	0,00
Outras Receitas de Capital Primárias	0,00	0,00

Contabilis - Gestão Pública / / Departamento de Contabilidade

Emitido em: 23/07/2021 03:43:44

Página 1 de 4

<b>RECEITAS PRIMÁRIAS DE CAPITAL (XI) = (V - VI - VII - VIII - IX - X)</b>	<b>2.001.000,00</b>	<b>832.710,45</b>
<b>RECEITA PRIMÁRIA TOTAL (XII) = (IV + XI)</b>	<b>111.266.082,00</b>	<b>65.477.444,56</b>

DESPESAS PRIMÁRIAS	DOTAÇÃO ATUALIZADA	DESPESAS EMPENHADAS	DESPESAS LIQUIDADAS	DESPESAS PAGAS (a)	RESTOS A PAGAR PROCESSADOS PAGOS (b)	RESTOS A PAGAR NÃO PROCESSADOS	
						LIQUIDADOS	PAGOS (c)
<b>DESPESAS CORRENTES (XIII)</b>	<b>104.276.934,56</b>	<b>86.809.017,90</b>	<b>54.312.602,08</b>	<b>53.389.808,87</b>	<b>1.552.841,86</b>	<b>47.295,00</b>	<b>47.295,00</b>
Pessoal e Encargos Sociais	58.843.864,25	57.371.793,02	31.768.251,94	31.698.432,88	18.669,82	0,00	0,00
Juros e Encargos da Dívida (XIV)	5.000,00	5.000,00	1.122,02	1.122,02	0,00	0,00	0,00
<b>Outras Despesas Correntes</b>	<b>45.428.070,31</b>	<b>29.432.224,88</b>	<b>22.543.228,12</b>	<b>21.690.253,97</b>	<b>1.534.172,04</b>	<b>47.295,00</b>	<b>47.295,00</b>
Transferências Constitucionais e Legais	0,00	0,00	0,00	0,00	0,00	0,00	0,00
Demais Despesas Correntes	45.428.070,31	29.432.224,88	22.543.228,12	21.690.253,97	1.534.172,04	47.295,00	47.295,00
<b>DESPESAS PRIMÁRIAS CORRENTES (XV) = (XIII - XIV)</b>	<b>104.271.934,56</b>	<b>86.804.017,90</b>	<b>54.311.480,06</b>	<b>53.388.686,85</b>	<b>1.552.841,86</b>	<b>47.295,00</b>	<b>47.295,00</b>
<b>DESPESAS DE CAPITAL (XVI)</b>	<b>6.433.675,40</b>	<b>2.480.153,40</b>	<b>1.882.139,59</b>	<b>1.850.453,09</b>	<b>429.124,74</b>	<b>165.201,14</b>	<b>165.201,14</b>
Investimentos	5.100.875,40	1.280.153,40	789.241,33	757.554,83	429.124,74	165.201,14	165.201,14
<b>Inversões Financeiras</b>	<b>0,00</b>	<b>0,00</b>	<b>0,00</b>	<b>0,00</b>	<b>0,00</b>	<b>0,00</b>	<b>0,00</b>
Concessão de Empréstimos e Financiamentos (XVII)	0,00	0,00	0,00	0,00	0,00	0,00	0,00
Aquisição de Título de Capital já Integralizado (XVIII)	0,00	0,00	0,00	0,00	0,00	0,00	0,00
Aquisição de Título de Crédito (XIX)	0,00	0,00	0,00	0,00	0,00	0,00	0,00
Demais Inversões Financeiras	0,00	0,00	0,00	0,00	0,00	0,00	0,00
Amortização da Dívida (XX)	1.332.800,00	1.200.000,00	1.092.898,26	1.092.898,26	0,00	0,00	0,00
<b>DESPESAS PRIMÁRIAS DE CAPITAL (XXI) = (XVI - XVII - XVIII - XIX - XX)</b>	<b>5.100.875,40</b>	<b>1.280.153,40</b>	<b>789.241,33</b>	<b>757.554,83</b>	<b>429.124,74</b>	<b>165.201,14</b>	<b>165.201,14</b>
<b>RESERVA DE CONTINGÊNCIA (XXII)</b>	<b>1.000.000,00</b>	<b>0,00</b>	<b>0,00</b>	<b>0,00</b>	<b>0,00</b>	<b>0,00</b>	<b>0,00</b>
<b>DESPESA PRIMÁRIA TOTAL (XXIII) = (XV + XXI + XXII)</b>	<b>110.372.809,96</b>	<b>88.084.171,30</b>	<b>55.100.721,39</b>	<b>54.146.241,68</b>	<b>1.981.966,60</b>	<b>212.496,14</b>	<b>212.496,14</b>

<b>RESULTADO PRIMÁRIO - Acima da Linha (XXIV) = [XIIa - (XXIIIa + XXIIIb + XXIIIc)]</b>	<b>9.136.740,14</b>
---	---------------------

META FISCAL PARA O RESULTADO PRIMÁRIO	VALOR CORRENTE
META DE RESULTADO PRIMÁRIO FIXADA NO ANEXO DE METAS FISCAIS DA LDO P/ O EXERCÍCIO DE REFERÊNCIA	560.260,00

JUROS NOMINAIS	VALOR INCORRIDO
JUROS, ENCARGOS E VARIAÇÕES MONETÁRIAS ATIVOS (XXV)	77.900,06
JUROS, ENCARGOS E VARIAÇÕES MONETÁRIAS PASSIVOS (XXVI)	0,00
<b>RESULTADO NOMINAL - Acima da Linha (XXVII) = XXIV + (XXV - XXVI)</b>	<b>9.214.640,20</b>

META FISCAL PARA O RESULTADO NOMINAL	
META FIXADA NO ANEXO DE METAS FISCAIS DA LDO PARA O EXERCÍCIO DE REFERÊNCIA	-953.487,59

<b>ABAIXO DA LINHA</b>
------------------------

CÁLCULO DO RESULTADO NOMINAL	SALDO	
	Em 31/Dez/2020 (a)	Até o Bimestre 2021 (b)

<b>DÍVIDA CONSOLIDADA (XXVIII)</b>	<b>43.716.146,24</b>	<b>42.623.247,98</b>
<b>DEDUÇÕES (XXIX)</b>	<b>5.547.724,88</b>	<b>16.452.591,83</b>
Disponibilidade de Caixa	5.547.724,88	16.452.591,83
Disponibilidade de Caixa bruta	7.982.592,82	16.905.493,17
(-) Restos a Pagar Processados (XXX)	2.434.867,94	452.901,34
Demais Haveres Financeiros	0,00	0,00
<b>DÍVIDA CONSOLIDADA LÍQUIDA (XXXI) = (XXVIII - XXIX)</b>	<b>38.168.421,36</b>	<b>26.170.656,15</b>
<b>RESULTADO NOMINAL - Abaixo da Linha (XXXII) = (XXXIa - XXXIb)</b>		<b>11.997.765,21</b>

<b>AJUSTE METODOLÓGICO</b>	<b>Até o Bimestre / 2021</b>
<b>VARIAÇÃO SALDO RPP = (XXXIII) = (XXXa - XXXb)</b>	<b>1.981.966,60</b>
<b>RECEITA DE ALIENAÇÃO DE INVESTIMENTOS PERMANENTES (IX)</b>	<b>0,00</b>
<b>PASSIVOS RECONHECIDOS NA DC (XXXIV)</b>	<b>0,00</b>
<b>VARIAÇÃO CAMBIAL (XXXV)</b>	<b>0,00</b>
<b>PAGAMENTO DE PRECATÓRIOS INTEGRANTES DA DC (XXXVI)</b>	<b>0,00</b>
<b>AJUSTE RELATIVOS AO RPPS (XXXVII)</b>	<b>0,00</b>
<b>OUTROS AJUSTES (XXXVIII)</b>	<b>0,00</b>
<b>RESULTADO NOMINAL AJUSTADO - Abaixo da Linha (XXXIX) = (XXXII - XXXIII - IX + XXXIV + XXXV - XXXVI + XXXVII + XXXVIII)</b>	<b>10.015.798,61</b>
<b>RESULTADO PRIMÁRIO - Abaixo da Linha (XL) = XXXIX - (XXV - XXVI)</b>	<b>9.937.898,55</b>

<b>INFORMAÇÕES ADICIONAIS</b>	<b>PREVISÃO ORÇAMENTÁRIA</b>
<b>SALDO DE EXERCÍCIOS ANTERIORES</b>	<b>35.748,96</b>
Recursos Arrecadados em Exercícios Anteriores - RPPS	0,00
Superávit Financeiro Utilizado para Abertura e Reabertura de Créditos Adicionais	35.748,96
<b>RESERVA ORÇAMENTÁRIA DO RPPS</b>	



REINALDO TEIXEIRA BRAGA FILHO  
Prefeito Municipal Mat.008632



OSVALDO BARBOSA  
SECRETARIO MUNICIPAL DE ADMINISTRAÇÃO, PLANEJAMENTO  
E FINANÇAS Mat.008629



ANTONIO DO CARMO SILVA JUNIOR  
CONTADOR CRC- 039381/O-5 BA Mat.0099999

(RREO) ANEXO 7 – DEMONST. DOS RESTOS A PAGAR POR PODER E ÓRGÃO (3º BIMESTRE/2021)



**ESTADO DA BAHIA**  
**MUNICÍPIO DE XIQUE-XIQUE**  
Demonstrativo dos Restos a Pagar por Poder e Órgão


RREO - ANEXO VII (LRF, art. 53, inciso V)

MAIO-JUNHO/2021

R\$ 1,00

PODER/ÓRGÃO	RESTOS A PAGAR PROCESSADOS					RESTOS A PAGAR NÃO PROCESSADOS						Saldo Total
	Inscritos		Pagos	Cancelados	Saldo	Inscritos		Liquidados	Pagos	Cancelados	Saldo	
	Em Exercícios Anteriores	Em 31 de Dezembro de 2020				Em Exercícios Anteriores	Em 31 de Dezembro de 2020					
<b>DESPESAS (EXCETO INTRA-ORÇAMENTÁRIAS) (I)</b>	<b>376.111,58</b>	<b>2.058.756,36</b>	<b>1.981.966,60</b>	<b>0,00</b>	<b>452.901,34</b>	<b>8.103,67</b>	<b>253.537,14</b>	<b>212.496,14</b>	<b>212.496,14</b>	<b>0,00</b>	<b>49.144,67</b>	<b>502.046,01</b>
<b>Executivo</b>	<b>376.111,58</b>	<b>2.058.756,36</b>	<b>1.981.966,60</b>	<b>0,00</b>	<b>452.901,34</b>	<b>8.103,67</b>	<b>253.537,14</b>	<b>212.496,14</b>	<b>212.496,14</b>	<b>0,00</b>	<b>49.144,67</b>	<b>502.046,01</b>
06 - SECRETARIA MUNICIPAL DE ADMINISTRAÇÃO, PLANEJAMENTO E FINANÇAS	943,10	163.496,32	163.496,32	0,00	943,10	0,00	9.300,00	9.300,00	9.300,00	0,00	0,00	943,10
07 - SECRETARIA MUNICIPAL DE SAÚDE	5.968,20	852.366,76	852.366,76	0,00	5.968,20	0,00	109.036,00	67.995,00	67.995,00	0,00	41.041,00	47.009,20
08 - SECRETARIA MUNICIPAL DA EDUCAÇÃO E CULTURA	600,00	375.562,35	319.784,88	0,00	56.377,47	0,00	0,00	0,00	0,00	0,00	0,00	56.377,47
09 - SECRETARIA MUNICIPAL DE OBRAS, INFRAESTRUTURA, TRANSP. E SERV. PUB	113.819,35	536.224,00	536.224,00	0,00	113.819,35	0,00	135.201,14	135.201,14	135.201,14	0,00	0,00	113.819,35
10 - SECRETARIA MUNICIPAL DO TRABALHO E DESENVOLVIMENTO SOCIAL	0,20	42.828,26	42.828,26	0,00	0,20	0,00	0,00	0,00	0,00	0,00	0,00	0,20
11 - SECRETARIA MUNICIPAL AGRICULTURA, PECUÁRIA E PESCA	0,00	23.823,46	2.811,17	0,00	21.012,29	0,00	0,00	0,00	0,00	0,00	0,00	21.012,29
14 - SAAE - SERVIÇO AUTÔNOMO DE ÁGUA E ESGOTO	0,00	64.455,21	64.455,21	0,00	0,00	0,00	0,00	0,00	0,00	0,00	0,00	0,00
5 - SECRETARIA DE GOVERNO	254.780,73	0,00	0,00	0,00	254.780,73	0,00	0,00	0,00	0,00	0,00	0,00	254.780,73
7 - SECRETARIA DE SAÚDE	0,00	0,00	0,00	0,00	0,00	8.103,67	0,00	0,00	0,00	0,00	8.103,67	8.103,67
<b>TOTAL (III) = (I + II)</b>	<b>376.111,58</b>	<b>2.058.756,36</b>	<b>1.981.966,60</b>	<b>0,00</b>	<b>452.901,34</b>	<b>8.103,67</b>	<b>253.537,14</b>	<b>212.496,14</b>	<b>212.496,14</b>	<b>0,00</b>	<b>49.144,67</b>	<b>502.046,01</b>

  
REINALDO TEIXEIRA BRAGA FILHO  
Prefeito Municipal Mat.008632

  
OSVALDO BARBOSA  
SECRETARIO MUNICIPAL DE ADMINISTRAÇÃO, PLANEJAMENTO  
E FINANÇAS Mat.008629

  
ANTONIO DO CARMO SILVA JUNIOR  
CONTADOR CRC- 039381/O-5 BA Mat.0099999

(RREO) ANEXO 7 – DEMONST. DOS RESTOS A PAGAR POR PODER E ÓRGÃO (3º BIMESTRE/2021)



**ESTADO DA BAHIA**  
**MUNICÍPIO DE XIQUE-XIQUE**  
Demonstrativo dos Restos a Pagar por Poder e Órgão


RREO - ANEXO VII (LRF, art. 53, inciso V)

MAIO-JUNHO/2021

R\$ 1,00

PODER/ÓRGÃO	RESTOS A PAGAR PROCESSADOS					RESTOS A PAGAR NÃO PROCESSADOS						Saldo Total
	Inscritos		Pagos	Cancelados	Saldo	Inscritos		Liquidados	Pagos	Cancelados	Saldo	
	Em Exercícios Anteriores	Em 31 de Dezembro de 2020				Em Exercícios Anteriores	Em 31 de Dezembro de 2020					
<b>DESPESAS (EXCETO INTRA-ORÇAMENTÁRIAS) (I)</b>	<b>376.111,58</b>	<b>2.058.756,36</b>	<b>1.981.966,60</b>	<b>0,00</b>	<b>452.901,34</b>	<b>8.103,67</b>	<b>253.537,14</b>	<b>212.496,14</b>	<b>212.496,14</b>	<b>0,00</b>	<b>49.144,67</b>	<b>502.046,01</b>
<b>Executivo</b>	<b>376.111,58</b>	<b>2.058.756,36</b>	<b>1.981.966,60</b>	<b>0,00</b>	<b>452.901,34</b>	<b>8.103,67</b>	<b>253.537,14</b>	<b>212.496,14</b>	<b>212.496,14</b>	<b>0,00</b>	<b>49.144,67</b>	<b>502.046,01</b>
06 - SECRETARIA MUNICIPAL DE ADMINISTRAÇÃO, PLANEJAMENTO E FINANÇAS	943,10	163.496,32	163.496,32	0,00	943,10	0,00	9.300,00	9.300,00	9.300,00	0,00	0,00	943,10
07 - SECRETARIA MUNICIPAL DE SAÚDE	5.968,20	852.366,76	852.366,76	0,00	5.968,20	0,00	109.036,00	67.995,00	67.995,00	0,00	41.041,00	47.009,20
08 - SECRETARIA MUNICIPAL DA EDUCAÇÃO E CULTURA	600,00	375.562,35	319.784,88	0,00	56.377,47	0,00	0,00	0,00	0,00	0,00	0,00	56.377,47
09 - SECRETARIA MUNICIPAL DE OBRAS, INFRAESTRUTURA, TRANSP. E SERV. PUB	113.819,35	536.224,00	536.224,00	0,00	113.819,35	0,00	135.201,14	135.201,14	135.201,14	0,00	0,00	113.819,35
10 - SECRETARIA MUNICIPAL DO TRABALHO E DESENVOLVIMENTO SOCIAL	0,20	42.828,26	42.828,26	0,00	0,20	0,00	0,00	0,00	0,00	0,00	0,00	0,20
11 - SECRETARIA MUNICIPAL AGRICULTURA, PECUÁRIA E PESCA	0,00	23.823,46	2.811,17	0,00	21.012,29	0,00	0,00	0,00	0,00	0,00	0,00	21.012,29
14 - SAAE - SERVIÇO AUTÔNOMO DE ÁGUA E ESGOTO	0,00	64.455,21	64.455,21	0,00	0,00	0,00	0,00	0,00	0,00	0,00	0,00	0,00
5 - SECRETARIA DE GOVERNO	254.780,73	0,00	0,00	0,00	254.780,73	0,00	0,00	0,00	0,00	0,00	0,00	254.780,73
7 - SECRETARIA DE SAÚDE	0,00	0,00	0,00	0,00	0,00	8.103,67	0,00	0,00	0,00	0,00	8.103,67	8.103,67
<b>TOTAL (III) = (I + II)</b>	<b>376.111,58</b>	<b>2.058.756,36</b>	<b>1.981.966,60</b>	<b>0,00</b>	<b>452.901,34</b>	<b>8.103,67</b>	<b>253.537,14</b>	<b>212.496,14</b>	<b>212.496,14</b>	<b>0,00</b>	<b>49.144,67</b>	<b>502.046,01</b>

  
REINALDO TEIXEIRA BRAGA FILHO  
Prefeito Municipal Mat.008632

  
OSVALDO BARBOSA  
SECRETARIO MUNICIPAL DE ADMINISTRAÇÃO, PLANEJAMENTO  
E FINANÇAS Mat.008629

  
ANTONIO DO CARMO SILVA JUNIOR  
CONTADOR CRC- 039381/O-5 BA Mat.0099999

(RREO) ANEXO 8 – DEMONST. DAS RECEITAS E DESPESAS COM MANUTENÇÃO E DESENV. DO ENSINO - MDE (3º BIMESTRE/2021)



ESTADO DA BAHIA

MUNICÍPIO DE XIQUE-XIQUE

DEMONSTRATIVO DAS RECEITAS E DESPESAS COM MANUTENÇÃO E DESENVOLVIMENTO DO ENSINO - MDE

RREO - ANEXO VIII (LDB, art. 72)

MAIO-JUNHO/2021

R\$ 1,00

RECEITA RESULTANTE DE IMPOSTOS (Arts. 212 e 212-A da Constituição Federal)			
RECEITA RESULTANTE DE IMPOSTOS	PREVISÃO ATUALIZADA (a)	RECEITAS REALIZADAS	
		Até o Bimestre (b)	
<b>1- RECEITA DE IMPOSTOS</b>	<b>4.792.259,00</b>	<b>5.503.561,52</b>	
1.1- Receita Resultante do Imposto sobre a Propriedade Predial e Territorial Urbana – IPTU	904.231,00	279.710,76	
1.2- Receita Resultante do Imposto sobre Transmissão Inter Vivos – ITBI	154.135,00	170.290,38	
1.3- Receita Resultante do Imposto sobre Serviços de Qualquer Natureza – ISS	1.850.293,00	4.069.861,42	
1.4- Receita Resultante do Imposto de Renda Retido na Fonte – IRRF	1.883.600,00	983.698,96	
<b>2- RECEITA DE TRANSFERÊNCIAS CONSTITUCIONAIS E LEGAIS</b>	<b>42.857.526,00</b>	<b>25.397.334,65</b>	
<b>2.1- Cota-Parte FPM</b>	<b>32.940.917,00</b>	<b>19.889.467,72</b>	
2.1.1- Parcela referente à CF, art. 159, I, alínea b	30.134.422,00	19.889.467,72	
2.1.2- Parcela referente à CF, art. 159, I, alíneas d e e	2.806.495,00	0,00	
2.2- Cota-Parte ICMS	8.831.527,00	5.026.255,92	
2.3- Cota-Parte IPI-Exportação	75.757,00	51.318,19	
2.4- Cota-Parte ITR	16.551,00	6.899,64	
2.5- Cota-Parte IPVA	992.774,00	423.393,18	
2.6- Cota-Parte IOF-Ouro	0,00	0,00	
2.7- Compensações Financeiras Provenientes de Impostos e Transferências Constitucionais	0,00	0,00	
<b>3- TOTAL DA RECEITA RESULTANTE DE IMPOSTOS (1 + 2)</b>	<b>47.649.785,00</b>	<b>30.900.896,17</b>	
<b>4- TOTAL DESTINADO AO FUNDEB - 20% DE ((2.1.1) + (2.2) + (2.3) + (2.4) + (2.5))</b>	<b>8.010.185,00</b>	<b>5.079.466,11</b>	
<b>5- VALOR MÍNIMO A SER APLICADO EM MDE ALÉM DO VALOR DESTINADO AO FUNDEB - 5% DE ((2.1.1) + (2.2) + (2.3) + (2.4) + (2.5)) + 25% DE ((1.1) + (1.2) + (1.3) + (1.4) + (2.1.2) + (2.6) + (2.7))</b>	<b>3.902.240,05</b>	<b>2.645.757,11</b>	

FUNDEB			
RECEITAS RECEBIDAS DO FUNDEB NO EXERCÍCIO	PREVISÃO ATUALIZADA (a)	RECEITAS REALIZADAS	
		Até o Bimestre (b)	
<b>6- RECEITAS RECEBIDAS DO FUNDEB</b>	<b>45.183.318,00</b>	<b>26.659.420,56</b>	
<b>6.1- FUNDEB - Impostos e Transferências de Impostos</b>	<b>33.239.214,00</b>	<b>19.715.580,78</b>	
6.1.1- Principal	33.228.634,00	19.696.408,58	
6.1.2- Rendimentos de Aplicação Financeira	10.580,00	19.172,20	
<b>6.2- FUNDEB - Complementação da União - VAAF</b>	<b>11.944.104,00</b>	<b>6.943.839,78</b>	
6.2.1- Principal	11.944.104,00	6.943.839,78	
6.2.2- Rendimentos de Aplicação Financeira	0,00	0,00	
<b>6.3- FUNDEB - Complementação da União - VAAT</b>	<b>0,00</b>	<b>0,00</b>	
6.3.1- Principal	0,00	0,00	
6.3.2- Rendimentos de Aplicação Financeira	0,00	0,00	
<b>7- RESULTADO LÍQUIDO DAS TRANSFERÊNCIAS DO FUNDEB (6.1.1 – 4)1</b>	<b>25.218.449,00</b>	<b>14.616.942,47</b>	



**ESTADO DA BAHIA**  
**MUNICÍPIO DE XIQUE-XIQUE**  
**DEMONSTRATIVO DAS RECEITAS E DESPESAS COM MANUTENÇÃO E DESENVOLVIMENTO DO ENSINO - MDE**

RREO - ANEXO VIII (LDB, art. 72)

MAIO-JUNHO/2021

R\$ 1,00

RECURSOS RECEBIDOS EM EXERCÍCIOS ANTERIORES E NÃO UTILIZADOS (SUPERÁVIT)	VALOR
8- TOTAL DOS RECURSOS DE SUPERÁVIT	292.605,99
8.1- SUPERÁVIT DO EXERCÍCIO IMEDIATAMENTE ANTERIOR	292.605,99
8.2- SUPERÁVIT RESIDUAL DE OUTROS EXERCÍCIOS	0,00
9- TOTAL DOS RECURSOS DO FUNDEB DISPONÍVEIS PARA UTILIZAÇÃO (6 + 8)	26.952.026,55

DESPESAS COM RECURSOS DO FUNDEB	DOTAÇÃO ATUALIZADA	DESPESAS EMPENHADAS Até o Bimestre	DESPESAS LIQUIDADAS Até o Bimestre	DESPESAS PAGAS Até o Bimestre	INSCRITAS EM RESTOS A PAGAR NÃO PROCESSADOS
	(a)	(b)	(c)	(d)	(e)
<b>10- PROFISSIONAIS DA EDUCAÇÃO BÁSICA</b>	<b>31.628.323,00</b>	<b>30.660.323,00</b>	<b>18.141.827,48</b>	<b>18.141.827,48</b>	
10.1- Educação Infantil	5.548.323,00	4.580.323,00	3.840.775,07	3.840.775,07	
10.1.1- Creche	0,00	0,00	0,00	0,00	
10.1.2- Pré-escola	5.548.323,00	4.580.323,00	3.840.775,07	3.840.775,07	
10.2- Ensino Fundamental	26.080.000,00	26.080.000,00	14.301.052,41	14.301.052,41	
<b>11- OUTRAS DESPESAS</b>	<b>13.554.995,00</b>	<b>9.071.000,00</b>	<b>5.914.946,16</b>	<b>5.914.946,16</b>	
11.1- Educação Infantil	30.000,00	0,00	0,00	0,00	
11.1.1- Creche	25.000,00	0,00	0,00	0,00	
11.1.2- Pré-escola	5.000,00	0,00	0,00	0,00	
11.2- Ensino Fundamental	13.524.995,00	9.071.000,00	5.914.946,16	5.914.946,16	
<b>12- TOTAL DAS DESPESAS COM RECURSOS DO FUNDEB (10 + 11)</b>	<b>45.183.318,00</b>	<b>39.731.323,00</b>	<b>24.056.773,64</b>	<b>24.056.773,64</b>	

**INDICADORES DO FUNDEB**

DESPESAS CUSTEADAS COM RECEITAS DO FUNDEB RECEBIDAS NO EXERCÍCIO	DESPESAS EMPENHADAS Até o Bimestre	DESPESAS LIQUIDADAS Até o Bimestre	DESPESAS PAGAS Até o Bimestre	INSCRITAS EM RESTOS A PAGAR NÃO PROCESSADOS	INSCRITAS EM RP NÃO PROCESSADOS (SEM DISPONIBILIDADE DE CAIXA)
	(a)	(b)	(c)	(d)	(e)
13- Total das Despesas do FUNDEB com Profissionais da Educação Básica	30.660.323,00	18.141.827,48	18.141.827,48		0,00
14- Total das Despesas custeadas com FUNDEB - Impostos e Transferências de Impostos	32.787.483,22	17.112.933,86	17.112.933,86		0,00
15- Total das Despesas custeadas com FUNDEB - Complementação da União - VAAF	6.943.839,78	6.943.839,78	6.943.839,78		0,00
16- Total das Despesas custeadas com FUNDEB - Complementação da União - VAAT	0,00	0,00	0,00		0,00
17- Total das Despesas custeadas com FUNDEB - Complementação da União - VAAT Aplicadas na Educação Infantil	0,00	0,00	0,00		0,00
18- Total das Despesas custeadas com FUNDEB - Complementação da União - VAAT Aplicadas em Despesa de Capital	0,00	0,00	0,00		0,00





ESTADO DA BAHIA

MUNICÍPIO DE XIQUE-XIQUE

DEMONSTRATIVO DAS RECEITAS E DESPESAS COM MANUTENÇÃO E DESENVOLVIMENTO DO ENSINO - MDE

RREO - ANEXO VIII (LDB, art. 72)

MAIO-JUNHO/2021

R\$ 1,00

INDICADORES - Art. 212-A, inciso XI e § 3º - Constituição Federal	VALOR EXIGIDO		VALOR APLICADO		VALOR CONSIDERADO APÓS DEDUÇÕES	% APLICADO
19- Mínimo de 70% do FUNDEB na Remuneração dos Profissionais da Educação Básica	(a)	18.661.594,39	(b)	18.141.827,48	(b)	68,05
20 - Percentual de 50% da Complementação da União ao FUNDEB (VAAT) na Educação Infantil		0,00		0,00	0,00	0,00
21- Mínimo de 15% da Complementação da União ao FUNDEB - VAAT em Despesas de Capital		0,00		0,00	0,00	0,00
INDICADOR - Art.25, § 3º - Lei nº 14.113, de 2020 - (Máximo de 10% de Superávit)	VALOR MÁXIMO PERMITIDO		VALOR NÃO APLICADO		VALOR NÃO APLICADO APÓS AJUSTE	% NÃO APLICADO
22- Total da Receita Recebida e não Aplicada no Exercício	(m)	2.665.942,06	(n)	2.602.646,92	(n)	9,76
INDICADOR - Art.25, § 3º - Lei nº 14.113, de 2020 - (Aplicação do Superávit de Exercício Anterior)	VALOR DE SUPERÁVIT PERMITIDO NO EXERCÍCIO ANTERIOR	VALOR NÃO APLICADO NO EXERCÍCIO ANTERIOR	VALOR DE SUPERÁVIT APLICADO ATÉ O PRIMEIRO QUADRIMESTRE	VALOR APLICADO ATÉ O PRIMEIRO QUADRIMESTRE QUE INEGRARÁ O LIMITE CONSTITUCIONAL	VALOR APLICADO APÓS O PRIMEIRO QUADRIMESTRE	VALOR NÃO APLICADO
23- Total das Despesas custeadas com Superávit do FUNDEB	(o)	0,00	(p)	0,00	(q)	(o) = (p) - (s) - (n)
23.1- Total das Despesas custeadas com FUNDEB - Impostos e Transferências de Impostos		0,00		0,00	0,00	0,00
23.2- Total das Despesas custeadas com FUNDEB - Complementação da União (VAAF + VAAT)		0,00		0,00	0,00	0,00
DESPESAS COM MANUTENÇÃO E DESENVOLVIMENTO DO ENSINO - MDE - CUSTEADAS COM RECEITA DE IMPOSTOS (EXCETO FUNDEB)						
DESPESAS COM AÇÕES TÍPICAS DE MDE - RECEITAS DE IMPOSTOS - EXCETO FUNDEB (Por Área de Atuação)	DOTAÇÃO ATUALIZADA	DESPESAS EMPENHADAS Até o Bimestre	DESPESAS LIQUIDADAS Até o Bimestre	DESPESAS PAGAS Até o Bimestre	INSCRITAS EM RESTOS A PAGAR NÃO PROCESSADOS	
24- EDUCAÇÃO INFANTIL	(r)	(s)	(t)	(u)	(v)	
24.1- Creche	513.230,00	450.000,00	430.000,00	0,00		
24.2- Pré-escola	502.000,00	450.000,00	430.000,00	0,00		
25- ENSINO FUNDAMENTAL	11.230,00	0,00	0,00	0,00		
	4.342.000,00	2.790.985,70	1.523.807,14	1.514.242,14		
<b>26- TOTAL DAS DESPESAS COM AÇÕES TÍPICAS DE MDE (24 + 25)</b>	<b>4.855.230,00</b>	<b>3.240.985,70</b>	<b>1.953.807,14</b>	<b>1.514.242,14</b>		
APURAÇÃO DAS DESPESAS PARA FINS DE LIMITE MÍNIMO CONSTITUCIONAL				VALOR		
27- TOTAL DAS DESPESAS DE MDE CUSTEADAS COM RECURSOS DE IMPOSTOS (FUNDEB E RECEITA DE IMPOSTOS) = (L14(d ou e) + L26(d ou e) + L23.1(t))				19.066.741,00		
28 (-) RESULTADO LÍQUIDO DAS TRANSFERÊNCIAS DO FUNDEB = (L7)				14.616.942,47		
29 (-) RESTOS A PAGAR NÃO PROCESSADOS INSCRITOS NO EXERCÍCIO SEM DISPONIBILIDADE FINANCEIRA DE RECURSOS DO FUNDEB IMPOSTOS4 = (L14h)				0,00		
30 (-) RESTOS A PAGAR NÃO PROCESSADOS INSCRITOS NO EXERCÍCIO SEM DISPONIBILIDADE FINANCEIRA DE RECURSOS DE IMPOSTOS4 e 7				0,00		
31 (-) CANCELAMENTO, NO EXERCÍCIO, DE RESTOS A PAGAR INSCRITOS COM DISPONIBILIDADE FINANCEIRA DE RECURSOS DE IMPOSTOS VINCULADOS AO ENSINO = (L34.1 (ac) + L34.2(ac))				0,00		
<b>32- TOTAL DAS DESPESAS PARA FINS DE LIMITE (27 – (28 + 29 + 30 + 31))</b>				<b>4.449.798,53</b>		



ESTADO DA BAHIA

MUNICÍPIO DE XIQUE-XIQUE

DEMONSTRATIVO DAS RECEITAS E DESPESAS COM MANUTENÇÃO E DESENVOLVIMENTO DO ENSINO - MDE

RREO - ANEXO VIII (LDB, art. 72)

MAIO-JUNHO/2021

R\$ 1,00

APURAÇÃO DO LIMITE MÍNIMO CONSTITUCIONAL	VALOR EXIGIDO (x)	VALOR APLICADO (y)	% APLICADO (z)
33- APLICAÇÃO EM MDE SOBRE A RECEITA RESULTANTE DE IMPOSTOS	7.725.224,04	4.449.798,53	14,40

RESTOS A PAGAR INSCRITOS EM EXERCÍCIOS ANTERIORES COM DISPONIBILIDADE FINANCEIRA DE RECURSOS DE IMPOSTOS E DO FUNDEB	SALDO INICIAL (z)	RP LIQUIDADOS (aa)	RP PAGOS (ab)	RP CANCELADOS (ac)	SALDO FINAL (ad) = (z) - (ab) - (ac)
<b>34- RESTOS A PAGAR DE DESPESAS COM MDE</b>	<b>187.091,98</b>	<b>0,00</b>	<b>130.714,51</b>	<b>0,00</b>	<b>56.377,47</b>
34.1 - Executadas com Recursos de Impostos e Transferências de Impostos	187.091,98	0,00	130.714,51	0,00	56.377,47
34.2 - Executadas com Recursos do FUNDEB - Impostos	0,00	0,00	0,00	0,00	0,00
34.3 - Executadas com Recursos do FUNDEB - Complementação da União (VAAT + VAAF)	0,00	0,00	0,00	0,00	0,00

RECEITAS ADICIONAIS PARA FINANCIAMENTO DO ENSINO	PREVISÃO ATUALIZADA (a)	RECEITAS REALIZADAS	
		Até o Bimestre (b)	
<b>35- RECEITA DE TRANSFERÊNCIAS DO FNDE (INCLUINDO RENDIMENTOS DE APLICAÇÃO FINANCEIRA)</b>	<b>3.761.991,00</b>	<b>1.510.388,50</b>	
35.1- Salário-Educação	1.798.704,00	735.192,20	
35.2- PDDE	73.214,00	22.620,00	
35.3- PNAE	1.472.890,00	643.383,60	
35.4 - PNATE	412.787,00	104.469,40	
35.5- Outras Transferências do FNDE	4.396,00	4.723,30	
36- RECEITA DE TRANSFERÊNCIAS DE CONVÊNIOS	150.000,00	385,27	
37- RECEITA DE ROYALTIES DESTINADOS À EDUCAÇÃO	0,00	0,00	
38- RECEITA DE OPERAÇÕES DE CRÉDITO VINCULADAS À EDUCAÇÃO	0,00	0,00	
39- OUTRAS RECEITAS PARA FINANCIAMENTO DO ENSINO	0,00	0,00	
40- TOTAL DAS RECEITAS ADICIONAIS PARA FINANCIAMENTO DO ENSINO = (35 + 36 + 37 + 38 + 39 )	3.911.991,00	1.510.773,77	

OUTRAS DESPESAS COM EDUCAÇÃO (Por Área de Atuação)	DOTAÇÃO ATUALIZADA (c)	DESPESAS EMPENHADAS Até o Bimestre (d)	DESPESAS LIQUIDADAS Até o Bimestre (e)	DESPESAS PAGAS Até o Bimestre (f)	INSCRITAS EM RESTOS A PAGAR NÃO PROCESSADOS (g)
<b>41- EDUCAÇÃO INFANTIL</b>	<b>0,00</b>	<b>0,00</b>	<b>0,00</b>	<b>0,00</b>	<b>0,00</b>
41.1- Creche	0,00	0,00	0,00	0,00	0,00
41.2- Pré-escola	0,00	0,00	0,00	0,00	0,00
42- ENSINO FUNDAMENTAL	4.016.848,00	1.606.680,00	989.670,50	977.415,50	0,00
43- ENSINO MÉDIO	80.000,00	10.000,00	0,00	0,00	0,00
44- ENSINO SUPERIOR	49.000,00	0,00	0,00	0,00	0,00
45- ENSINO PROFISSIONAL NÃO INTEGRADO AO ENSINO REGULAR	0,00	0,00	0,00	0,00	0,00
<b>46- TOTAL DAS OUTRAS DESPESAS COM EDUCAÇÃO (41 + 42 + 43 + 44 + 45)</b>	<b>4.145.848,00</b>	<b>1.616.680,00</b>	<b>989.670,50</b>	<b>977.415,50</b>	



ESTADO DA BAHIA

MUNICÍPIO DE XIQUE-XIQUE

DEMONSTRATIVO DAS RECEITAS E DESPESAS COM MANUTENÇÃO E DESENVOLVIMENTO DO ENSINO - MDE

RREO - ANEXO VIII (LDB, art. 72)


MAIO-JUNHO/2021

R\$ 1,00

TOTAL GERAL DAS DESPESAS COM EDUCAÇÃO	DOTAÇÃO ATUALIZADA	DESPESAS EMPENHADAS Até o Bimestre	DESPESAS LIQUIDADAS Até o Bimestre	DESPESAS PAGAS Até o Bimestre	INSCRITAS EM RESTOS A PAGAR NÃO PROCESSADOS
	(a)	(b)	(c)	(d)	(e)
<b>47- TOTAL GERAL DAS DESPESAS COM EDUCAÇÃO (12 + 26 + 46)</b>	<b>54.184.396,00</b>	<b>44.588.988,70</b>	<b>27.000.251,28</b>	<b>26.548.431,28</b>	
<b>47.1- Despesas Correntes</b>	<b>53.602.401,00</b>	<b>44.508.988,70</b>	<b>26.995.865,28</b>	<b>26.544.045,28</b>	
47.1.1- Pessoal Ativo	40.361.323,00	39.361.323,00	23.158.939,38	23.158.939,38	
47.1.2- Pessoal Inativo	0,00	0,00	0,00	0,00	
47.1.3-Transferências às instituições comunitárias, confessionais ou filantrópicas sem fins lucrativos	2.000,00	0,00	0,00	0,00	
47.1.4- Outras Despesas Correntes	13.239.078,00	5.147.665,70	3.836.925,90	3.385.105,90	
<b>47.2- Despesas de Capital</b>	<b>581.995,00</b>	<b>80.000,00</b>	<b>4.386,00</b>	<b>4.386,00</b>	
47.2.1- Transferências às instituições comunitárias, confessionais ou filantrópicas sem fins lucrativos	0,00	0,00	0,00	0,00	
47.2.2- Outras Despesas de capital	581.995,00	80.000,00	4.386,00	4.386,00	

CONTROLE DA DISPONIBILIDADE FINANCEIRA E CONCILIAÇÃO BANCÁRIA	FIUNDEF (a)	SALÁRIO EDUCAÇÃO (b)
48- DISPONIBILIDADE FINANCEIRA EM 31 DE DEZEMBRO DE 2020	1.118.141,90	0,16
49- (+) INGRESSO DE RECURSOS ATÉ O BIMESTRE (orçamentário)	26.659.420,56	735.192,20
50- (-) PAGAMENTOS EFETUADOS ATÉ O BIMESTRE (orçamentário e restos a pagar)	24.056.773,64	632.457,04
51- (=) DISPONIBILIDADE FINANCEIRA ATÉ O BIMESTRE	3.720.788,82	102.735,32
52- (+) AJUSTES POSITIVOS ( RETENÇÕES E OUTROS VALORES EXTRAORÇAMENTÁRIOS)	5.274.529,10	2.523,58
53- (-) AJUSTES NEGATIVOS (OUTROS VALORES EXTRAORÇAMENTÁRIOS)	4.860.005,56	2.039,16
54- (=) SALDO FINANCEIRO CONCILIADO (Saldo Bancário)	4.135.312,36	103.219,74

  
REINALDO TEIXEIRA BRAGA FILHO  
Prefeito Municipal Mat.008632

  
OSVALDO BARBOSA  
SECRETARIO MUNICIPAL DE ADMINISTRAÇÃO, PLANEJAMENTO  
E FINANÇAS Mat.008629

  
ANTONIO DO CARMO SILVA JUNIOR  
CONTADOR CRC- 039381/O-5 BA Mat.0099999

**(RREO) ANEXO 12 – DEMONST. DAS RECEITAS E DESPESAS COM AÇÕES E SERVIÇOS PÚBLICOS DE SAÚDE (3º BIMESTRE/2021)**



**ESTADO DA BAHIA  
MUNICÍPIO DE XIQUE-XIQUE  
DEMONSTRATIVO DAS RECEITAS E DESPESAS COM AÇÕES E SERVIÇOS PÚBLICOS DE SAÚDE**

RREO - ANEXO XII (LC 141/2012, art. 35)

MAIO-JUNHO/2021

R\$ 1,00

RECEITAS RESULTANTES DE IMPOSTOS E TRANSFERÊNCIAS CONSTITUCIONAIS E LEGAIS	PREVISÃO INICIAL	PREVISÃO ATUALIZADA (a)	RECEITAS REALIZADAS	
			Até o Bimestre	%
<b>RECEITA DE IMPOSTOS (I)</b>	<b>4.792.259,00</b>	<b>4.792.259,00</b>	<b>5.503.561,52</b>	<b>114,84%</b>
<b>Receita Resultante do Imposto Predial e Territorial Urbano - IPTU</b>	<b>904.231,00</b>	<b>904.231,00</b>	<b>279.710,76</b>	<b>30,93%</b>
IPTU	517.537,00	517.537,00	150.515,06	29,08%
Multas, Juros de Mora, Dívida Ativa e Outros Encargos do IPTU	386.694,00	386.694,00	129.195,70	33,41%
<b>Receita Resultante do Imposto sobre Transmissão Inter Vivos - ITBI</b>	<b>154.135,00</b>	<b>154.135,00</b>	<b>170.290,38</b>	<b>110,48%</b>
ITBI	154.135,00	154.135,00	170.290,38	110,48%
Multas, Juros de Mora, Dívida Ativa e Outros Encargos do ITBI	0,00	0,00	0,00	0,00%
<b>Receita Resultante do Imposto sobre Serviços de Qualquer Natureza - ISS</b>	<b>1.850.293,00</b>	<b>1.850.293,00</b>	<b>4.069.861,42</b>	<b>219,95%</b>
ISS	1.850.293,00	1.850.293,00	4.069.861,42	219,95%
Multas, Juros de Mora, Dívida Ativa e Outros Encargos do ISS	0,00	0,00	0,00	0,00%
Receita Resultante do Imposto sobre a Renda e Proventos de Qualquer Natureza Retido na Fonte – IRRF	1.883.600,00	1.883.600,00	983.698,96	52,22%
<b>RECEITA DE TRANSFERÊNCIAS CONSTITUCIONAIS E LEGAIS (II)</b>	<b>40.051.031,00</b>	<b>40.051.031,00</b>	<b>25.397.334,65</b>	<b>63,41%</b>
Cota-Parte FPM	30.134.422,00	30.134.422,00	19.889.467,72	66,00%
Cota-Parte ITR	16.551,00	16.551,00	6.899,64	41,68%
Cota-Parte IPVA	992.774,00	992.774,00	423.393,18	42,64%
Cota-Parte ICMS	8.831.527,00	8.831.527,00	5.026.255,92	56,91%
Cota-Parte IPI-Exportação	75.757,00	75.757,00	51.318,19	67,74%
Compensações Financeiras Provenientes de Impostos e Transferências Constitucionais	0,00	0,00	0,00	0,00%
Desoneração ICMS (LC 87/96)	0,00	0,00	0,00	0,00%
Outras	0,00	0,00	0,00	0,00%
<b>TOTAL DAS RECEITAS RESULTANTES DE IMPOSTOS E TRANSFERÊNCIAS CONSTITUCIONAIS E LEGAIS - (III) = (I) + (II)</b>	<b>44.843.290,00</b>	<b>44.843.290,00</b>	<b>30.900.896,17</b>	<b>68,90%</b>



**ESTADO DA BAHIA**  
**MUNICÍPIO DE XIQUE-XIQUE**  
**DEMONSTRATIVO DAS RECEITAS E DESPESAS COM AÇÕES E SERVIÇOS PÚBLICOS DE SAÚDE**

RREO - ANEXO XII (LC 141/2012, art. 35)

MAIO-JUNHO/2021

R\$ 1,00

DESPESAS COM AÇÕES E SERVIÇOS PÚBLICOS DE SAÚDE (ASPS) – POR SUBFUNÇÃO E CATEGORIA ECONÔMICA	DOTAÇÃO INICIAL	DOTAÇÃO ATUALIZADA (c)	DESPESAS EMPENHADAS		DESPESAS LIQUIDADAS		DESPESAS PAGAS		Inscritas em RP não Processados (g)
			Até o bimestre (d)	% (d/c)	Até o bimestre (e)	% (e/c)	Até o bimestre (f)	% (f/c)	
<b>ATENÇÃO BÁSICA (IV)</b>	<b>1.631.842,00</b>	<b>1.817.379,00</b>	<b>1.621.448,42</b>	<b>89,21%</b>	<b>1.268.858,83</b>	<b>69,81%</b>	<b>1.199.200,92</b>	<b>69,81%</b>	<b>0,00</b>
Despesas Correntes	1.542.000,00	1.531.537,00	1.341.448,42	87,58%	1.073.331,57	70,08%	1.003.673,66	70,08%	0,00
Despesas de Capital	89.842,00	285.842,00	280.000,00	97,95%	195.527,26	68,40%	195.527,26	68,40%	0,00
<b>ASSISTÊNCIA HOSPITALAR E AMBULATORIAL (V)</b>	<b>2.300.000,00</b>	<b>3.471.400,00</b>	<b>2.940.488,00</b>	<b>84,70%</b>	<b>2.817.080,60</b>	<b>81,15%</b>	<b>2.817.080,60</b>	<b>81,15%</b>	<b>0,00</b>
Despesas Correntes	2.243.000,00	3.205.400,00	2.699.488,00	84,21%	2.579.576,00	80,47%	2.579.576,00	80,47%	0,00
Despesas de Capital	57.000,00	266.000,00	241.000,00	90,60%	237.504,60	89,28%	237.504,60	89,28%	0,00
<b>SUPORTE PROFILÁTICO E TERAPÊUTICO (VI)</b>	<b>950.600,00</b>	<b>839.000,00</b>	<b>794.215,35</b>	<b>94,66%</b>	<b>463.011,55</b>	<b>55,18%</b>	<b>452.589,70</b>	<b>55,18%</b>	<b>0,00</b>
Despesas Correntes	943.600,00	838.000,00	794.215,35	94,77%	463.011,55	55,25%	452.589,70	55,25%	0,00
Despesas de Capital	7.000,00	1.000,00	0,00	0,00%	0,00	0,00%	0,00	0,00%	0,00
<b>VIGILÂNCIA SANITÁRIA (VII)</b>	<b>19.000,00</b>	<b>0,00</b>	<b>0,00</b>	<b>0,00%</b>	<b>0,00</b>	<b>0,00%</b>	<b>0,00</b>	<b>0,00%</b>	<b>0,00</b>
Despesas Correntes	19.000,00	0,00	0,00	0,00%	0,00	0,00%	0,00	0,00%	0,00
Despesas de Capital	0,00	0,00	0,00	0,00%	0,00	0,00%	0,00	0,00%	0,00
<b>VIGILÂNCIA EPIDEMIOLÓGICA (VIII)</b>	<b>21.000,00</b>	<b>19.000,00</b>	<b>14.700,00</b>	<b>77,36%</b>	<b>11.200,00</b>	<b>58,94%</b>	<b>11.200,00</b>	<b>58,94%</b>	<b>0,00</b>
Despesas Correntes	14.000,00	7.000,00	3.500,00	50,00%	0,00	0,00%	0,00	0,00%	0,00
Despesas de Capital	7.000,00	12.000,00	11.200,00	93,33%	11.200,00	93,33%	11.200,00	93,33%	0,00
<b>ALIMENTAÇÃO E NUTRIÇÃO (IX)</b>	<b>0,00</b>	<b>0,00</b>	<b>0,00</b>	<b>0,00%</b>	<b>0,00</b>	<b>0,00%</b>	<b>0,00</b>	<b>0,00%</b>	<b>0,00</b>
Despesas Correntes	0,00	0,00	0,00	0,00%	0,00	0,00%	0,00	0,00%	0,00
Despesas de Capital	0,00	0,00	0,00	0,00%	0,00	0,00%	0,00	0,00%	0,00
<b>OUTRAS SUBFUNÇÕES (X)</b>	<b>2.701.000,00</b>	<b>2.858.200,00</b>	<b>2.544.306,04</b>	<b>89,01%</b>	<b>2.083.922,96</b>	<b>72,91%</b>	<b>2.083.922,96</b>	<b>72,91%</b>	<b>0,00</b>
Despesas Correntes	2.682.000,00	2.814.200,00	2.507.156,14	89,08%	2.051.773,06	72,90%	2.051.773,06	72,90%	0,00
Despesas de Capital	19.000,00	44.000,00	37.149,90	84,43%	32.149,90	73,06%	32.149,90	73,06%	0,00
<b>TOTAL (XI) = (IV + V + VI + VII + VIII + IX + X)</b>	<b>7.623.442,00</b>	<b>9.004.979,00</b>	<b>7.915.157,81</b>	<b>87,89%</b>	<b>6.644.073,94</b>	<b>73,78%</b>	<b>6.563.994,18</b>	<b>73,78%</b>	<b>0,00</b>

APURAÇÃO DO CUMPRIMENTO DO LIMITE MÍNIMO PARA APLICAÇÃO EM ASPS	DESPESAS EMPENHADAS (d)	DESPESAS LIQUIDADAS (e)	DESPESAS PAGAS (f)
Total das Despesas com ASPS (XII) = (XI)	7.915.157,81	6.644.073,94	6.563.994,18
(-) Restos a Pagar Não Processados Inscritos Indevidamente no Exercício sem Disponibilidade Financeira (XIII)	0,00	0,00	0,00
(-) Despesas Custeadas com Recursos Vinculados à Parcela do Percentual Mínimo que não foi Aplicada em ASPS em Exercícios Anteriores (XIV)	0,00	0,00	0,00
(-) Despesas Custeadas com Disponibilidade de Caixa Vinculada aos Restos a Pagar Cancelados (XV)	0,00	0,00	0,00
<b>(=) VALOR APLICADO EM ASPS (XVI) = (XII - XIII - XIV - XV)</b>	<b>7.915.157,81</b>	<b>6.644.073,94</b>	<b>6.563.994,18</b>
Despesa Mínima a ser Aplicada em ASPS (XVII) = (III) x 15% (LC 141/2012)	0,00	4.635.134,43	0,00
Despesa Mínima a ser Aplicada em ASPS (XVII) = (III) x 15% (Lei Orgânica Municipal)	0,00	4.635.134,43	0,00
Diferença entre o Valor Aplicado e a Despesa Mínima a ser Aplicada (XVIII) = (XVI (d ou e) - XVII)	3.280.023,38	2.008.939,51	0,00
Limite não Cumprido (XIX) = (XVIII)			0,00
<b>PERCENTUAL DA RECEITA DE IMPOSTOS E TRANSFERÊNCIAS CONSTITUCIONAIS E LEGAIS APLICADO EM ASPS (XVI / III)*100 (mínimo de 15% conforme LC nº 141/2012 ou % da Lei Orgânica Municipal)</b>	<b>25,61</b>	<b>21,50</b>	<b>0,00</b>



**ESTADO DA BAHIA**  
**MUNICÍPIO DE XIQUE-XIQUE**  
**DEMONSTRATIVO DAS RECEITAS E DESPESAS COM AÇÕES E SERVIÇOS PÚBLICOS DE SAÚDE**

RREO - ANEXO XII (LC 141/2012, art. 35)

MAIO-JUNHO/2021

R\$ 1,00

CONTROLE DO VALOR REFERENTE AO PERCENTUAL MÍNIMO NÃO CUMPRIDO EM EXERCÍCIOS ANTERIORES PARA FINS DE APLICAÇÃO DOS RECURSOS VINCULADOS CONFORME ARTIGOS 25 E 26 DA LC 141/2012	LIMITE NÃO CUMPRIDO				
	Saldo Inicial (no exercício atual)	Despesas Custeadas no Exercício de Referência			Saldo Final (não aplicado)
		DESPESAS EMPENHADAS	DESPESAS LIQUIDADAS	DESPESAS PAGAS	
	(h)	(i)	(j)	(k)	(l) = (h - (i ou j))
Diferença de limite não cumprido em 2021	0,00	0,00	0,00	0,00	0,00
Diferença de limite não cumprido em 2020	0,00	0,00	0,00	0,00	0,00
Diferença de limite não cumprido em Exercícios Anteriores	0,00	0,00	0,00	0,00	0,00
<b>TOTAL DA DIFERENÇA DE LIMITE NÃO CUMPRIDO EM EXERCÍCIOS ANTERIORES (XX)</b>	<b>0,00</b>	<b>0,00</b>	<b>0,00</b>	<b>0,00</b>	<b>0,00</b>

EXECUÇÃO DE RESTOS A PAGAR									
EXERCÍCIO DO EMPENHO	Valor Mínimo para aplicação em ASPS	Valor aplicado em ASPS no exercício	Valor aplicado além do limite mínimo	RPNP Inscritos Indevidamente no Exercício sem Disponibilidade Financeira	Valor inscrito em RP considerado no Limite	Total de RP pagos	Total de RP a pagar	Total de RP cancelados ou prescritos	Diferença entre o valor aplicado além do limite e o total de RP cancelados
	(m)	(n)	(o) = (n - m), se < 0, então (o) = 0	q = (XIIIId)	(r) = (p - (o + q)) se < 0, então (r) = (0)	(s)	(t)	(u)	(v) = ((o + q) - u))
Empenhos de 2021	4.635.134,43	6.644.073,94	0,00	0,00	0,00	0,00	0,00	0,00	0,00
Empenhos de 2020	0,00	0,00	0,00	0,00	241.853,08	218.472,08	23.381,00	0,00	241.853,08
Empenhos de 2019	0,00	0,00	0,00	0,00	396,20	0,00	396,20	0,00	396,20
Empenhos de 2018	0,00	0,00	0,00	0,00	5.572,00	0,00	5.572,00	0,00	5.572,00
Empenhos de 2017	0,00	0,00	0,00	0,00	0,00	0,00	0,00	0,00	0,00
<b>TOTAL DOS RESTOS A PAGAR CANCELADOS OU PRESCRITOS ATÉ O FINAL DO EXERCÍCIO ATUAL QUE AFETARAM O CUMPRIMENTO DO LIMITE (XXI)</b>									<b>0,00</b>
<b>TOTAL DOS RESTOS A PAGAR CANCELADOS OU PRESCRITOS ATÉ O FINAL DO EXERCÍCIO ANTERIOR QUE AFETARAM O CUMPRIMENTO DO LIMITE (XXII)</b>									<b>0,00</b>
<b>TOTAL DOS RESTOS A PAGAR CANCELADOS OU PRESCRITOS NO EXERCÍCIO ATUAL QUE AFETARAM O CUMPRIMENTO DO LIMITE (XXIII) = (XXI - XXII) (Artigo 24 § 1º e 2º da LC 141/2012)</b>									<b>0,00</b>

CONTROLE DE RESTOS A PAGAR CANCELADOS OU PRESCRITOS CONSIDERADOS PARA FINS DE APLICAÇÃO DA DISPONIBILIDADE DE CAIXA CONFORME ARTIGO 24§ 1º e 2º DA LC 141/2012	RESTOS A PAGAR CANCELADOS OU PRESCRITOS				
	Saldo Inicial	Despesas Custeadas no Exercício de Referência			Saldo Final (não aplicado)
		DESPESAS EMPENHADAS	DESPESAS LIQUIDADAS	DESPESAS PAGAS	
	(w)	(x)	(y)	(z)	(aa) = (w - (x ou y))
Restos a pagar cancelados ou prescritos em 2021 a serem compensados (XXIV)	0,00	0,00	0,00	0,00	0,00
Restos a pagar cancelados ou prescritos em 2020 a serem compensados (XXV)	0,00	0,00	0,00	0,00	0,00
Restos a pagar cancelados ou prescritos em exercícios anteriores a serem compensados (XXVI)	0,00	0,00	0,00	0,00	0,00
<b>TOTAL DE RESTOS A PAGAR CANCELADOS OU PRESCRITOS A COMPENSAR (XXVII)</b>	<b>0,00</b>	<b>0,00</b>	<b>0,00</b>	<b>0,00</b>	<b>0,00</b>



**ESTADO DA BAHIA**  
**MUNICÍPIO DE XIQUE-XIQUE**  
**DEMONSTRATIVO DAS RECEITAS E DESPESAS COM AÇÕES E SERVIÇOS PÚBLICOS DE SAÚDE**

RREO - ANEXO XII (LC 141/2012, art. 35)

MAIO-JUNHO/2021

R\$ 1,00

RECEITAS ADICIONAIS PARA O FINANCIAMENTO DA SAÚDE NÃO COMPUTADAS NO CÁLCULO DO MÍNIMO	PREVISÃO INICIAL	PREVISÃO ATUALIZADA (a)	RECEITAS REALIZADAS	
			Até o Bimestre (b)	% (b/a) x 100
<b>RECEITAS DE TRANSFERÊNCIAS PARA A SAÚDE (XXVIII)</b>	<b>12.063.934,00</b>	<b>12.063.934,00</b>	<b>6.681.859,51</b>	<b>55,38</b>
Provenientes da União	11.829.543,00	11.829.543,00	6.543.484,51	55,31
Provenientes dos Estados	234.391,00	234.391,00	138.375,00	59,03
Proveniente de outros Municípios	0,00	0,00	0,00	0,00
RECEITA DE OPERAÇÕES DE CRÉDITO INTERNAS E EXTERNAS VINCULADAS A SAÚDE (XXIX)	0,00	0,00	0,00	0,00
OUTRAS RECEITAS (XXX)	10.858,00	10.858,00	4.360,34	40,15
<b>TOTAL DE RECEITAS ADICIONAIS PARA FINANCIAMENTO DA SAÚDE (XXXI) = (XXVIII + XXIX + XXX)</b>	<b>12.074.792,00</b>	<b>12.074.792,00</b>	<b>6.686.219,85</b>	<b>55,37</b>

DESPESAS COM SAÚDE POR SUBFUNÇÕES E CATEGORIA ECONÔMICA NÃO COMPUTADAS NO CÁLCULO DO MÍNIMO	DOTAÇÃO INICIAL	DOTAÇÃO ATUALIZADA (c)	DESPESAS EMPENHADAS		DESPESAS LIQUIDADAS		DESPESAS PAGAS		Inscritas em RP não Processados (g)
			Até o bimestre (d)	% (d/c)	Até o bimestre (e)	% (e/c)	Até o bimestre (f)	% (f/c)	
<b>ATENÇÃO BÁSICA (XXXII)</b>	<b>8.463.792,00</b>	<b>8.145.792,00</b>	<b>7.091.623,88</b>	<b>87,05%</b>	<b>4.795.162,03</b>	<b>58,86%</b>	<b>4.795.162,03</b>	<b>58,86%</b>	<b>0,00</b>
Despesas Correntes	8.403.792,00	8.135.792,00	7.091.623,88	87,16%	4.795.162,03	58,93%	4.795.162,03	58,93%	0,00
Despesas de Capital	60.000,00	10.000,00	0,00	0,00%	0,00	0,00%	0,00	0,00%	0,00
<b>ASSISTÊNCIA HOSPITALAR E AMBULATORIAL (XXXIII)</b>	<b>1.711.000,00</b>	<b>2.011.000,00</b>	<b>1.532.610,31</b>	<b>76,21%</b>	<b>1.144.591,28</b>	<b>56,91%</b>	<b>1.144.591,28</b>	<b>56,91%</b>	<b>0,00</b>
Despesas Correntes	1.696.000,00	1.996.000,00	1.532.610,31	76,78%	1.144.591,28	57,34%	1.144.591,28	57,34%	0,00
Despesas de Capital	15.000,00	15.000,00	0,00	0,00%	0,00	0,00%	0,00	0,00%	0,00
<b>SUPORTE PROFILÁTICO E TERAPÊUTICO (XXXIV)</b>	<b>346.000,00</b>	<b>396.000,00</b>	<b>334.201,32</b>	<b>84,39%</b>	<b>210.493,30</b>	<b>53,15%</b>	<b>210.493,30</b>	<b>53,15%</b>	<b>0,00</b>
Despesas Correntes	346.000,00	396.000,00	334.201,32	84,39%	210.493,30	53,15%	210.493,30	53,15%	0,00
Despesas de Capital	0,00	0,00	0,00	0,00%	0,00	0,00%	0,00	0,00%	0,00
<b>VIGILÂNCIA SANITÁRIA (XXXV)</b>	<b>0,00</b>	<b>0,00</b>	<b>0,00</b>	<b>0,00%</b>	<b>0,00</b>	<b>0,00%</b>	<b>0,00</b>	<b>0,00%</b>	<b>0,00</b>
Despesas Correntes	0,00	0,00	0,00	0,00%	0,00	0,00%	0,00	0,00%	0,00
Despesas de Capital	0,00	0,00	0,00	0,00%	0,00	0,00%	0,00	0,00%	0,00
<b>VIGILÂNCIA EPIDEMIOLÓGICA (XXXVI)</b>	<b>1.554.000,00</b>	<b>1.522.000,00</b>	<b>1.480.451,90</b>	<b>97,27%</b>	<b>556.295,33</b>	<b>36,55%</b>	<b>556.295,33</b>	<b>36,55%</b>	<b>0,00</b>
Despesas Correntes	1.554.000,00	1.522.000,00	1.480.451,90	97,27%	556.295,33	36,55%	556.295,33	36,55%	0,00
Despesas de Capital	0,00	0,00	0,00	0,00%	0,00	0,00%	0,00	0,00%	0,00
<b>ALIMENTAÇÃO E NUTRIÇÃO (XXXVII)</b>	<b>0,00</b>	<b>0,00</b>	<b>0,00</b>	<b>0,00%</b>	<b>0,00</b>	<b>0,00%</b>	<b>0,00</b>	<b>0,00%</b>	<b>0,00</b>
Despesas Correntes	0,00	0,00	0,00	0,00%	0,00	0,00%	0,00	0,00%	0,00
Despesas de Capital	0,00	0,00	0,00	0,00%	0,00	0,00%	0,00	0,00%	0,00
<b>OUTRAS SUBFUNÇÕES (XXXVIII)</b>	<b>0,00</b>	<b>0,00</b>	<b>0,00</b>	<b>0,00%</b>	<b>0,00</b>	<b>0,00%</b>	<b>0,00</b>	<b>0,00%</b>	<b>0,00</b>
Despesas Correntes	0,00	0,00	0,00	0,00%	0,00	0,00%	0,00	0,00%	0,00
Despesas de Capital	0,00	0,00	0,00	0,00%	0,00	0,00%	0,00	0,00%	0,00
<b>TOTAL DAS DESPESAS NÃO COMPUTADAS NO CÁLCULO DO MÍNIMO (XXXIX) = (XXXII + XXXIII + XXXIV + XXXV + XXXVI + XXXVII + XXXVIII)</b>	<b>12.074.792,00</b>	<b>12.074.792,00</b>	<b>10.438.887,41</b>	<b>86,45%</b>	<b>6.706.541,94</b>	<b>55,54%</b>	<b>6.706.541,94</b>	<b>55,54%</b>	<b>0,00</b>



**ESTADO DA BAHIA**  
**MUNICÍPIO DE XIQUE-XIQUE**  
**DEMONSTRATIVO DAS RECEITAS E DESPESAS COM AÇÕES E SERVIÇOS PÚBLICOS DE SAÚDE**


RREO - ANEXO XII (LC 141/2012, art. 35)

MAIO-JUNHO/2021

R\$ 1,00

DESPESAS TOTAIS COM SAÚDE EXECUTADAS COM COM RECURSOS PRÓPRIOS E COM RECURSOS TRANSFERIDOS DE OUTROS ENTES	DOTAÇÃO INICIAL	DOTAÇÃO ATUALIZADA (c)	DESPESAS EMPENHADAS		DESPESAS LIQUIDADAS		DESPESAS PAGAS		Inscritas em RP não Processados (g)
			Até o bimestre (d)	% (d/c)	Até o bimestre (e)	% (e/c)	Até o bimestre (f)	% (f/c)	
ATENÇÃO BÁSICA (XL) = (IV + XXXII)	10.095.634,00	9.963.171,00	8.713.072,30	87,45%	6.064.020,86	60,86%	5.994.362,95	60,16%	0,00
ASSISTÊNCIA HOSPITALAR E AMBULATORIAL (XLI) = (V + XXXIII)	4.011.000,00	5.482.400,00	4.473.098,31	81,59%	3.961.671,88	72,26%	3.961.671,88	72,26%	0,00
SUORTE PROFILÁTICO E TERAPÉUTICO (XLII) = (VI + XXXIV)	1.296.600,00	1.235.000,00	1.128.416,67	91,36%	673.504,85	54,53%	663.083,00	53,69%	0,00
VIGILÂNCIA SANITÁRIA (XLIII) = (VII + XXXV)	19.000,00	0,00	0,00	0,00%	0,00	0,00%	0,00	0,00%	0,00
VIGILÂNCIA EPIDEMIOLÓGICA (XLIV) = (VIII + XXXVI)	1.575.000,00	1.541.000,00	1.495.151,90	97,02%	567.495,33	36,82%	567.495,33	36,82%	0,00
ALIMENTAÇÃO E NUTRIÇÃO (XLV) = (XIX + XXXVII)	0,00	0,00	0,00	0,00%	0,00	0,00%	0,00	0,00%	0,00
OUTRAS SUBFUNÇÕES (XLVI) = (X + XXXVIII)	2.701.000,00	2.858.200,00	2.544.306,04	89,01%	2.083.922,96	72,91%	2.083.922,96	72,91%	0,00
<b>TOTAL DAS DESPESAS COM SAÚDE (XLVII) = (XI + XXXIX)</b>	<b>19.698.234,00</b>	<b>21.079.771,00</b>	<b>18.354.045,22</b>	<b>87,06%</b>	<b>13.350.615,88</b>	<b>63,33%</b>	<b>13.270.536,12</b>	<b>62,95%</b>	<b>0,00</b>
(-) Despesas executadas com recursos provenientes das transferências de recursos de outros entes	12.074.792,00	12.074.792,00	10.438.887,41	86,45%	6.706.541,94	55,54%	6.706.541,94	55,54%	0,00
<b>TOTAL DAS DESPESAS EXECUTADAS COM RECURSOS PRÓPRIOS (XLVIII)</b>	<b>7.623.442,00</b>	<b>9.004.979,00</b>	<b>7.915.157,81</b>	<b>87,89%</b>	<b>6.644.073,94</b>	<b>73,78%</b>	<b>6.563.994,18</b>	<b>72,89%</b>	<b>0,00</b>

  
REINALDO TEIXEIRA BRAGA FILHO  
Prefeito Municipal Mat.008632

  
OSVALDO BARBOSA  
SECRETARIO MUNICIPAL DE ADMINISTRAÇÃO, PLANEJAMENTO  
E FINANÇAS Mat.008629

  
ANTONIO DO CARMO SILVA JUNIOR  
CONTADOR CRC- 039381/O-5 BA Mat.0099999



(RREO) ANEXO 13 – DEMONST. DAS PARCERIAS PUBLICO - PRIVADAS (3º BIMESTRE/2021)



**ESTADO DA BAHIA**  
**MUNICÍPIO DE XIQUE-XIQUE**  
Demonstrativo das Parcerias Público-Privada

RREO – Anexo XIII (Lei nº 11.079, de 30.12.2004, arts. 22, 25 e

MAIO-JUNHO/2021  
R\$ 1,00

IMPACTOS DAS CONTRATAÇÕES DE PPP	SALDO TOTAL EM 31 DE DEZEMBRO DO EXERCÍCIO ANTERIOR (a)	REGISTROS EFETUADOS EM 2021									
		No bimestre	Até o bimestre (b)								
<b>TOTAL DE ATIVOS</b>											
Ativos Constituídos pela SPE											
<b>TOTAL DE PASSIVOS (I)</b>											
Obrigações decorrentes de Ativos Constituídos pela SPE											
Provisões de PPP											
Outros Passivos											
<b>ATOS POTENCIAIS PASSIVOS</b>											
Obrigações Contratuais											
Riscos Não Provisionados											
Garantias Concedidas											
Outros Passivos Contingentes											
<b>DESPESAS DE PPP</b>	<b>EXERCÍCIO ANTERIOR</b>	<b>EXERCÍCIO CORRENTE (EC)</b>	<b>EC + 1</b>	<b>EC + 2</b>	<b>EC + 3</b>	<b>EC + 4</b>	<b>EC + 5</b>	<b>EC + 6</b>	<b>EC + 7</b>	<b>EC + 8</b>	<b>EC + 9</b>
<b>Do Ente Federado (IV)</b>											
<b>Das Estatais Não-Dependentes</b>											
<b>TOTAL DAS DESPESAS</b>											
<b>RECEITA CORRENTE LÍQUIDA (RCL) (V)</b>	116.740.309,46	109.325.061,00									
<b>TOTAL DAS DESPESAS / RCL (%) (VI) = (IV)/(V)</b>											
Nota:											



**ESTADO DA BAHIA**  
**MUNICÍPIO DE XIQUE-XIQUE**  
Demonstrativo das Parcerias Público-Privada


RREO – Anexo XIII (Lei nº 11.079, de 30.12.2004, arts. 22, 25 e

MAIO-JUNHO/2021

R\$ 1,00

IMPACTOS DAS CONTRATAÇÕES DE PPP	SALDO TOTAL EM 31 DE DEZEMBRO DO EXERCÍCIO ANTERIOR (a)	REGISTROS EFETUADOS EM 2021	
		No bimestre	Até o bimestre (b)

  
REINALDO TEIXEIRA BRAGA FILHO  
Prefeito Municipal Mat.008632

  
OSVALDO BARBOSA  
SECRETARIO MUNICIPAL DE ADMINISTRAÇÃO, PLANEJAMENTO  
E FINANÇAS Mat.008629

  
ANTONIO DO CARMO SILVA JUNIOR  
CONTADOR CRC- 039381/O-5 BA Mat.0099999

(RREO) ANEXO 14 – DEMONST. SIMPLIFICADO DO RELATÓRIO RESUMIDO DA EXECUÇÃO ORÇAMENTÁRIA (3º BIMESTRE/2021)



**ESTADO DA BAHIA**  
**MUNICÍPIO DE XIQUE-XIQUE**  
Demonstrativo Simplificado do Relatório Resumido da Execução Orçamentária

RREO - Anexo 14 (LRF, Art. 48)

MAIO-JUNHO/2021

R\$ 1,00

BALANÇO ORÇAMENTÁRIO	Até o Bimestre
<b>RECEITAS</b>	
Previsão Inicial	111.799.061,00
Previsão Atualizada	111.799.061,00
Receitas Realizadas	65.602.357,77
Déficit Orçamentário	
Saldos de Exercícios Anteriores (Utilizados para Créditos Adicionais)	35.748,96
<b>DESPESAS</b>	
Dotação Inicial	111.799.061,00
Créditos Adicionais	35.748,96
Dotação Atualizada	111.834.809,96
Despesas Empenhadas	89.357.671,30
Despesas Liquidadas	56.227.134,15
Despesas Pagas	55.272.654,44
Superávit Orçamentário	9.375.223,62
<b>DESPESAS POR FUNÇÃO/SUBFUNÇÃO</b>	
Despesas Empenhadas	89.357.671,30
Despesas Liquidadas	56.227.134,15
<b>RECEITA CORRENTE LÍQUIDA - RCL</b>	
Receita Corrente Líquida	132.060.978,13
Receita Corrente Líquida Ajustada para Cálculo dos Limites de Endividamento	132.060.978,13
Receita Corrente Líquida Ajustada para Cálculo dos Limites da Despesa com Pessoal	132.060.978,13
<b>RECEITAS E DESPESAS DOS REGIMES DE PREVIDÊNCIA</b>	
<b>Fundo em Capitalização (PLANO PREVIDENCIÁRIO)</b>	
Receitas Previdenciárias Realizadas	0,00
Despesas Previdenciárias Empenhadas	0,00
Despesas Previdenciárias Liquidadas	0,00
Resultado Previdenciário	0,00
<b>Fundo em Repartição (PLANO FINANCEIRO)</b>	
Receitas Previdenciárias Realizadas	0,00
Despesas Previdenciárias Empenhadas	0,00
Despesas Previdenciárias Liquidadas	0,00
Resultado Previdenciário	0,00

RESULTADOS NOMINAL E PRIMÁRIO	Meta Fixada no Anexo de Metas Fiscais da LDO (a)	Resultado Apurado Até o Bimestre (b)	% em Relação à Meta (b/a)	
Resultado Nominal - Acima da Linha	-953.487,59	9.214.640,20		
Resultado Primário - Acima da Linha	560.260,00	9.136.740,14		

RESTOS A PAGAR A PAGAR POR PODER E MINISTÉRIO PÚBLICO	Inscrição	Cancelamento Até o Bimestre	Pagamento Até o Bimestre	Saldo a Pagar
RESTOS A PAGAR PROCESSADOS	2.434.867,94	0,00	1.981.966,60	452.901,34
Poder Executivo	2.434.867,94	0,00	1.981.966,60	452.901,34
Poder Legislativo	0,00	0,00	0,00	0,00
RESTOS A PAGAR NÃO-PROCESSADOS	261.640,81	0,00	212.496,14	49.144,67
Poder Executivo	261.640,81	0,00	212.496,14	49.144,67
Poder Legislativo	0,00	0,00	0,00	0,00
TOTAL	2.696.508,75	0,00	2.194.462,74	502.046,01

DESPESAS COM MANUTENÇÃO E DESENVOLVIMENTO DO ENSINO	Valor Apurado Até o Bimestre	Limites Constitucionais Anuais	
		% Mínimo a Aplicar no Exercício	% Aplicado Até o Bimestre
Mínimo Anual de 25% das Receitas de Impostos na Manutenção e Desenvolvimento do Ensino	4.449.798,53	25,00	14,40
Mínimo Anual de 70% do FUNDEB na Remuneração dos Profissionais da Educação Básica	18.141.827,48	70,00	68,05
Percentual de 50% da Complementação da União ao FUNDEB (VAAT) na Educação Infantil	0,00	50,00	0,00
Mínimo de 15% da Complementação da União ao FUNDEB (VAAT) em Despesas de Capital	0,00	15,00	0,00

RECEITAS DE OPERAÇÕES DE CRÉDITO E DESPESAS DE CAPITAL	Valor Apurado Até o Bimestre	Saldo não realizado
Receita de Operação de Crédito	0,00	0,00
Despesa de Capital Líquida	2.480.153,40	3.953.522,00


PROJEÇÃO ATUARIAL DOS REGIMES DE PREVIDÊNCIA	Exercício	10º Exercício	20º Exercício	35º Exercício
Plano Previdenciário				
Receitas Previdenciárias				
Despesas Previdenciárias				
Resultado Previdenciário				
Plano Financeiro				
Receitas Previdenciárias				
Despesas Previdenciárias				
Resultado Previdenciário				

RECEITA DA ALIENAÇÃO DE ATIVOS E APLICAÇÃO DOS RECURSOS	Valor Apurado Até o Bimestre	Saldo não realizado
Receita de Capital Resultante da Alienação de Ativos	483.300,00	-482.300,00
Aplicação dos Recursos da Alienação de Ativos	0,00	1.100,00

DESPESAS COM AÇÕES E SERVIÇOS PÚBLICOS DE SAÚDE	Valor Apurado Até o Bimestre	Limites Constitucionais Anuais	
		% Mínimo a Aplicar no Exercício	% Aplicado Até o Bimestre
Despesas Próprias com Ações e Serviços Públicos de Saúde	6.644.073,94	15,00	21,50
DESPESAS DE CARÁTER CONTINUADO DERIVADAS DE PPP		Valor Apurado no Exercício Corrente	
Total das Despesas / RCL (%)		0,00	

  
REINALDO TEIXEIRA BRAGA FILHO  
Prefeito Municipal Mat.008632

  
OSVALDO BARBOSA  
SECRETARIO MUNICIPAL DE ADMINISTRAÇÃO, PLANEJAMENTO  
E FINANÇAS Mat.008629

  
ANTONIO DO CARMO SILVA JUNIOR  
CONTADOR CRC- 039381/O-5 BA Mat.0099999

**ÓRGÃO/SETOR: SECRETARIA MUNICIPAL DA ADMINISTRAÇÃO, PLANEJAMENTO E FINANÇAS**

**CATEGORIA: LICITAÇÕES E CONTRATOS**

**AVISO DE LICITAÇÃO (PREGÃO PRESENCIAL Nº 024/2021)**

PREFEITURA MUNICIPAL DE XIQUE-XIQUE - BA

CNPJ Nº 13.880.257/0001-27

AVISO DE LICITAÇÃO - PREGÃO PRESENCIAL Nº. 024/2021

O Pregoeiro torna público aos interessados que se realizará licitação na modalidade Pregão Presencial nº 024/2021, Processo Administrativo nº 182/2021, Tipo: MENOR PREÇO GLOBAL, Objeto: Contratação de empresa especializada para fornecimento de água mineral e vasilhames para atender as necessidades de todas as Secretarias Municipais de Xique-Xique/BA, Sessão de abertura às 09hs:00min do dia 06 de agosto de 2021 e será realizada na sala de reuniões da CPL na Prefeitura Municipal de Xique-Xique - Bahia, localizada na Praça Dom Máximo nº 384, Centro, Xique-Xique - BA. Maiores informações através do Tel. (74) 3661-1298 das 08:00 horas às 12:00 horas ou no email: Licitacaoxiquexique@gmail.com. O Edital está disponível no endereço [www.xiquexique.ba.gov.br/publicacoes](http://www.xiquexique.ba.gov.br/publicacoes).

Xique-Xique – BA, 27 de julho de 2021.

---

OBERDAN ALVES DA COSTA

Pregoeiro

ÓRGÃO/SETOR: SECRETARIA MUNICIPAL DE SAÚDE

CATEGORIA: ATOS OFICIAIS

BOLETIM INFORMATIVO (Nº 401/2021)

# boletim coronavírus

XIQUE-XIQUE - BAHIA

26 de julho de 2021

18h00

Nº 401

VACINADOS 1ª DOSE

**19687**

VACINADOS 2ª DOSE

**6445**

VACINADOS DOSE ÚNICA

**522**

CASOS  
ATIVOS

**17**

ÓBITOS

**76**

SUSPEITOS

**11**

MONITO-  
RAMENTO

**28**

INTERNADOS

**01**

EM USO DE OXIGÊNIO

**0**

REGULAÇÃO REALIZADA

**0**

CENTRAL DE ATENDIMENTO

Ligação: (74) 3661-2041

Whatsapp: (74) 9 9947-6227



PREFEITURA  
**XIQUE-XIQUE**  
TRABALHO SÉRIO, FUTURO CERTO.