




Diário Oficial do EXECUTIVO

Prefeitura Municipal de Xique-Xique - BA

Quarta-feira • 28 de setembro de 2022 • Ano VI • Edição Nº 1223



QR CODE

SUMÁRIO

GABINETE DO PREFEITO	2
INSTRUMENTO DE GESTÃO FISCAL	2
(RGF) RELATÓRIOS DE GESTÃO FISCAL (2º QUADRIMESTRE/2022)	2
(RREO) RELATÓRIOS RESUMIDOS DA EXECUÇÃO ORÇAMENTÁRIA (4º BIMESTRE/2022)	8
SECRETARIA MUNICIPAL DE EDUCAÇÃO E CULTURA	44
ATOS OFICIAIS	44
PORTARIA (Nº 084/2022)	44
PORTARIA (Nº 085/2022)	47
PORTARIA (Nº 086/2022)	48
SECRETARIA MUNICIPAL DE SAÚDE	49
LICITAÇÕES E CONTRATOS	49
AVISO DE LICITAÇÃO (TOMADA DE PREÇOS Nº 023/2022)	49
EXTRATO (CONTRATO Nº 507/2022)	50
RATIFICAÇÃO E HOMOLOGAÇÃO (DISPENSA DE LICITAÇÃO Nº 183/2022)	50

NOTA: As matérias que possuem um asterisco (*) em sua descrição, indicam REPUBLICAÇÃO.

CONFIABILIDADE

PONTUALIDADE

CREDIBILIDADE



IMPrensa
OFICIAL
MAIS TRANSPARÊNCIA PARA TODOS



GESTOR: REINALDO TEIXEIRA BRAGA FILHO

<http://pmxiquexiqueba.imprensaoficial.org/>

ÓRGÃO/SETOR: GABINETE DO PREFEITO
CATEGORIA: INSTRUMENTO DE GESTÃO FISCAL
(RGF) RELATÓRIOS DE GESTÃO FISCAL (2º QUADRIMESTRE/2022)

RGF/Tabela 1 - Demonstrativo da Despesa com Pessoal



MUNICÍPIO DE XIQUE-XIQUE - PODER EXECUTIVO
RELATÓRIO DE GESTÃO FISCAL
DEMONSTRATIVO DA DESPESA COM PESSOAL
ORÇAMENTOS FISCAL E DA SEGURIDADE SOCIAL
SETEMBRO DE 2021 A AGOSTO DE 2022

RGF - ANEXO I (LRF, art. 55, inciso I, alínea "c")

R\$ 1,00

DESPESA COM PESSOAL	DESPESAS EXECUTADAS (R\$ Milhares)												TOTAL (ÚLTIMOS 12 MESES) (R\$)	INSCRITAS EM RESERVA A PAGAR NÃO PROCESSADAS (R\$)
	Setembro/2021	Outubro/2021	Novembro/2021	Dezembro/2021	Janeiro/2022	Fevereiro/2022	Março/2022	Abril/2022	Maior/2022	Junho/2022	Julho/2022	Agosto/2022		
DESPESA BRUTA COM PESSOAL (I)	6.226.044,03	6.229.289,60	7.980.316,03	14.039.043,01	1.839.985,50	7.285.566,79	7.786.666,77	7.838.056,27	7.259.433,62	9.602.240,94	7.635.452,39	7.165.249,56	89.722.533,51	0,00
Pessoal Ativo	4.928.494,65	4.990.488,82	6.934.837,13	12.785.346,94	1.685.929,79	5.884.884,06	6.182.698,69	6.279.866,67	5.996.214,62	8.214.322,29	6.119.855,63	6.246.283,40	76.176.971,25	0,00
Vencimentos, Vantagens e Outras Despesas Variáveis	4.899.278,97	4.973.107,61	6.904.252,29	10.276.231,64	1.481.737,96	5.807.765,47	6.094.734,64	6.138.910,08	5.933.466,16	8.214.322,29	6.246.283,40	6.246.283,40	72.830.316,00	0,00
Obrigações Patronais	21.370,68	17.381,21	30.013,84	2.513.065,27	174.191,83	17.119,39	107.963,97	131.554,50	52.748,46	0,00	263.043,19	1.200,00	3.331.652,55	0,00
Pessoal Inativo e Pensionistas	0,00	0,00	0,00	0,00	0,00	0,00	0,00	0,00	0,00	0,00	0,00	0,00	0,00	0,00
Aposentadorias, Reservas e Reformas	0,00	0,00	0,00	0,00	0,00	0,00	0,00	0,00	0,00	0,00	0,00	0,00	0,00	0,00
Pensões	0,00	0,00	0,00	0,00	0,00	0,00	0,00	0,00	0,00	0,00	0,00	0,00	0,00	0,00
Outras despesas de pessoal decorrentes de contratos de terceirização ou de contratação de forma indireta (§ 1º do art. 18 da LRF)	589.512,29	528.180,59	521.514,71	1.099.152,93	0,00	564.442,90	568.832,20	617.415,60	1.273.219,00	789.818,74	915.981,36	918.966,16	8.316.976,39	0,00
Despesa com Pessoal não Especificada Orçamentariamente	795.882,99	800.800,28	444.264,19	154.543,17	184.055,71	936.233,83	969.130,12	950.576,10	39.283,34	1.273.219,00	915.981,36	918.966,16	5.228.485,59	0,00
DESPESAS NÃO COMPUTADAS (II) (§ 1º do art. 19 da LRF)	95.656,66	154.658,31	92.287,84	182.588,81	154.723,68	122.876,81	224.986,46	114.962,24	6.242,16	17.797,84	1.958,82	1.128.795,84	0,00	
Indenizações por Demissão e Incentivos à Demissão Voluntária	7.635,94	12.116,23	13.696,13	4.891,52	20.666,00	4.891,52	20.666,00	16.628,17	3.535,14	17.797,84	1.958,82	983.091,85	0,00	
Despesas de Exercícios Anteriores de período anterior ao da apuração	87.800,66	142.242,07	89.843,71	88.851,68	154.723,68	122.876,81	162.114,16	95.529,56	22.625,17	7.227,00	17.797,84	80.635,95	0,00	
Inativos e Pensionistas com Regimes Vinculados	0,00	0,00	0,00	0,00	0,00	0,00	57.800,78	0,00	0,00	0,00	0,00	0,00	0,00	0,00
DESPESA LÍQUIDA COM PESSOAL (III) = (I - II)	6.130.688,23	6.174.931,29	7.888.048,19	13.936.495,08	1.685.263,90	7.262.684,18	7.475.672,31	7.721.866,13	7.226.190,28	8.997.878,78	7.017.654,55	7.163.290,73	88.593.737,67	-
APURAÇÃO DO CUMPRIMENTO DO LIMITE LEGAL												VALOR		% SOBRE A RCL AJUSTADA
RECEITA CORRENTE LÍQUIDA - RCL (IV)												177.897.536,95	-	
(C) Transferências obrigatórias da União relativas às emendas individuais (art. 166-A, § 1º, da CF) (V)												1.000.000,00	-	
(D) Transferências obrigatórias da União relativas às emendas de bancada (art. 166, § 1º da CF) (VI)												0,00	-	
- RECEITA CORRENTE LÍQUIDA AJUSTADA PARA CÁLCULO DOS LIMITES DA DESPESA COM PESSOAL (VII) = (IV - V - VI)												176.897.536,95	-	
DESPESA TOTAL COM PESSOAL - DTP (VIII) = (III + II b)												88.593.737,67	50,08%	
LIMITE MENSAL (IX) (mês III, II e III, art. 20 da LRF)												95.324.666,71	54,07%	
LIMITE PRECATORIAL (X) = (0,05 x VII) (parágrafo único do art. 22 da LRF)												90.748.433,38	51,39%	
LIMITE DE ALERTA (X) = (0,90 x VII) (inciso II do § 1º do art. 59 da LRF)												85.972.200,04	48,60%	

Tabela 1.2 - TRAJETÓRIA DE RETORNO AO LIMITE DA DESPESA TOTAL COM PESSOAL (art. 15 da LC 178/2021)

PARÂMETROS PARA REDUÇÃO DO EXCESSO DE DTP (art. 15 da LC 178/2021)	Previsão
Limite Máximo (M) (M) LRF - art. 20f	54,08%
DTP em 2021 (NH) (%)	57,56%
Excesso em 2021 (NH) = (NH - M) (%)	3,56%
Redutor anual (NV) = (0,10 x NH) (%)	0,56%

TRAJETÓRIA DE RETORNO AO LIMITE DA DESPESA TOTAL COM PESSOAL (art. 15 da LC 178/2021)	2021	2022	2023	2024	2025	2026	2027	2028	2029	2030	2031	2032
RECEITA CORRENTE LÍQUIDA AJUSTADA PARA CÁLCULO DOS LIMITES DA DESPESA COM PESSOAL (VII)	-	-	-	-	-	-	-	-	-	-	-	-
DESPESA TOTAL COM PESSOAL - DTP (VIII)	-	-	-	-	-	-	-	-	-	-	-	-
% DTP (NH) (M)	-	-	-	-	-	-	-	-	-	-	-	-

LIMITE CONSERVADO ART. 15 DA LC 178/2021 (%)

* Conforme quadro "APURAÇÃO DO CUMPRIMENTO DO LIMITE LEGAL" do exercício respectivo.

† Conforme quadro "APURAÇÃO DO CUMPRIMENTO DO LIMITE LEGAL" do exercício respectivo.

REINALDO TEIXEIRA BRAGA FILHO
PREFEITO

OSVALDO BARBOSA
SECRETÁRIO MUNICIPAL DE FINANÇAS

ANTÔNIO DO CARMO SILVA JUNIOR
CONTADOR CRC- 0358110-5-BA Mat. 9999

EDSON PEREIRA DOS SANTOS
CONSELHEIRO

FONTE: Sistema RGF, Unidade Responsável: Departamento de Contabilidade Geral. Emitido em: 28/09/2022 10:20:50

Página 1 de 1

Tabela 2 - Demonstrativo da Dívida Consolidada Líquida

MUNICÍPIO DE XIQUE-XIQUE RELATÓRIO DE GESTÃO FISCAL DEMONSTRATIVO DA DÍVIDA CONSOLIDADA LÍQUIDA ORÇAMENTOS FISCAL, DA SEGURIDADE SOCIAL JANEIRO A AGOSTO DE 2022					
R\$ 1,00					
RGF - ANEXO 2 (LRF, art. 55, inciso I, alínea "c")	DÍVIDA CONSOLIDADA	SALDO DO EXERCÍCIO ANTERIOR		SALDO DO EXERCÍCIO DE 2022	
		EXERCÍCIO ANTERIOR	Até o 1º Quadrimestre	Até o 2º Quadrimestre	Até o 3º Quadrimestre
DÍVIDA CONSOLIDADA - DC (I)		29.925.744,45	29.234.227,25	27.966.003,49	0,00
Dívida Mobiliária		0,00	0,00	0,00	0,00
Dívida Contratual		29.081.756,26	28.490.239,06	27.122.015,30	0,00
Emprestimos		0,00	0,00	0,00	0,00
Internos		0,00	0,00	0,00	0,00
Externos		0,00	0,00	0,00	0,00
Reestruturação da Dívida de Estados e Municípios		0,00	0,00	0,00	0,00
Financiamentos		0,00	0,00	0,00	0,00
Internos		0,00	0,00	0,00	0,00
Externos		0,00	0,00	0,00	0,00
Parcelamento e Renegociação de dívidas		29.081.756,26	28.490.239,06	27.122.015,30	0,00
De Tributos		75.640,44	63.846,91	35.623,10	0,00
De Contribuições Previdenciárias		27.722.386,43	27.165.788,50	25.847.314,27	0,00
De Demais Contribuições Sociais		0,00	0,00	0,00	0,00
Da FCTG		0,00	0,00	0,00	0,00
Com Instituição Não financeira		1.283.729,37	1.261.403,65	1.239.077,93	0,00
Demais Dívidas Contratadas		0,00	0,00	0,00	0,00
Precatórios Posteriores a 05/05/2000 (inclusive) - Vencidos e não pagos		843.988,19	843.988,19	843.988,19	0,00
Outras Dívidas		0,00	0,00	0,00	0,00
DÍVIDAS CORRENTES (II)		5.330.683,87	22.442.730,75	26.072.585,95	0,00
Disponibilidade de Caixa*		5.330.683,87	22.442.730,75	26.072.585,95	0,00
Disponibilidade de Caixa Bruta		18.331.897,68	30.341.339,97	33.290.297,27	0,00
(-) Restos a Pagar Processados (Exceção Precatórios)		8.053.932,46	1.090.743,98	507.872,69	0,00
(-) Depósitos Restritivos e Valores Vinculados		4.947.281,35	6.607.665,24	6.709.838,63	0,00
Demais Valores Financeiros		0,00	0,00	0,00	0,00
DÍVIDA CONSOLIDADA LÍQUIDA (DC) (III) = (I - II)		24.595.060,58	6.891.496,50	1.893.417,54	0,00
RECEITA CORRENTE LÍQUIDA - RCL (IV)		146.696.196,31	164.530.662,70	177.897.538,95	0,00
(-) Transferências obrigatórias de União relativas às emendas individuais (art. 166-A, § 1º, do CF) - (V)		1.000,000,00	1.000,000,00	1.000,000,00	0,00
RECEITA CORRENTE LÍQUIDA AJUSTADA PARA CÁLCULO DOS LIMITES DE ENDIVIDAMENTO (VI) = (IV - V)		145.696.196,31	163.530.662,70	176.897.538,95	0,00
% de DC sobre a RCL AJUSTADA (VII)		16,82%	4,20%	1,07%	#DIV/0!
% de DC sobre a RCL AJUSTADA (VIII)		16,82%	4,20%	1,07%	#DIV/0!
LIMITE DEFINIDO POR RESOLUÇÃO DO SENADO FEDERAL ->120%		174.833.327,97	192.637.035,03	212.277.037,44	0,00
LIMITE DE ALERTA (inciso III do § 1º do art. 39 da LRF) ->100%		157.331.794,81	173.373.331,93	191.049.331,43	0,00
OUTROS VALORES NÃO INTEGRANTES DA DC					
PRECATORIOS ANTERIORES A 05/05/2000		-	-	-	-
PRECATORIOS POSTERIORES A 05/05/2000 (Não incluídos na DC)²		54.606,85	54.606,85	54.606,85	-
PASSIVO ATUARIAL		-	-	-	-
RP NÃO-PROCESSADOS		695.023,59	298.558,54	258.542,08	-
ANTICIPAÇÕES DE RECEITA ORÇAMENTÁRIA - ARO		-	-	-	-
DÍVIDA CONTRATUAL DE PPP		-	-	-	-
APROPRIAÇÃO DE DEPOSITOS JUDICIAIS		-	-	-	-

Tabela 2.1

TRAJETÓRIA DE RETORNO AO LIMITE DA DÍVIDA CONSOLIDADA LÍQUIDA									
Limite Máximo	2022			2022			2023		
	<2º Quadrimestre>	% DCL	% Excedente	<3º Quadrimestre>	Limite	% DCL	<1º Quadrimestre>	Limite	% DCL
(a)	(b)	(c) = (b-a)	(d) = (c/25%)	(e) = (d-b)	(f)	(g) = (f-e)	(h) = (g)	(i) = (h-g)	(j) = (i)
120%	1,07%	0,00%	0,00%	0,00%	-	0,00%	-	-	-

% Limite de Endividamento

² O excedente em relação ao limite apurado ao final do exercício de 2001 deverá ser reduzido, no mínimo, à proporção de 1/15 (um quinze avos) a cada exercício financeiro. O valor da redução anual, 1/15 (um quinze avos) do excedente, é apresentado na coluna Resolutor.

Nota:

REINALDO TEIXEIRA BRAGA FILHO
PREFEITO

OSVALDO BARBOSA
SECRETARIO MUNICIPAL DE FINANÇAS

ANTONIO DO CARMO SILVA JUNIOR
CONTADOR CRC- 039281/O-5 BA Matr.99999

EDSON PEREIRA DOS SANTOS
CONTROLADOR

Tabela 3 - Demonstrativo das Garantias e Contragarantias de Valores



MUNICÍPIO DE XIQUE-XIQUE
RELATÓRIO DE GESTÃO FISCAL
DEMONSTRATIVO DAS GARANTIAS E CONTRAGARANTIAS DE VALORES
ORÇAMENTOS FISCAL E DA SEGURIDADE SOCIAL
JANEIRO A AGOSTO DE 2022

RGF - ANEXO 3 (LRF, art. 55, inciso I, alínea "c" e art. 40, § 1º)

GARANTIAS CONCEDIDAS	SALDO DO EXERCÍCIO ANTERIOR	SALDO DO EXERCÍCIO DE 2022		
		Até o 1º Quadrimestre	Até o 2º Quadrimestre	Até o 3º Quadrimestre
AOS ESTADOS (I)	0,00	0,00	0,00	0,00
Em Operações de Crédito Externas				
Em Operações de Crédito Internas				
AOS MUNICÍPIOS (II)	0,00	0,00	0,00	0,00
Em Operações de Crédito Externas				
Em Operações de Crédito Internas				
ÀS ENTIDADES CONTROLADAS (III)	0,00	0,00	0,00	0,00
Em Operações de Crédito Externas				
Em Operações de Crédito Internas				
POR MEIO DE FUNDOS E PROGRAMAS (IV)	0,00	0,00	0,00	0,00
TOTAL GARANTIAS CONCEDIDAS (V) = (I + II + III + IV)	0,00	0,00	0,00	0,00
RECEITA CORRENTE LÍQUIDA - RCL (VI)	146.696.106,31	161.530.862,90	177.897.530,95	0,00
(*) Transferências obrigatórias da União relativas às emendas individuais (art. 166-A, § 1º, da CF) - (VII)	1.000.000,00	1.000.000,00	1.000.000,00	0,00
RECEITA CORRENTE LÍQUIDA AJUSTADA PARA CÁLCULO DOS LIMITES DE ENDIVIDAMENTO (VIII) = (VI - VII)	145.696.106,31	160.530.862,90	176.897.530,95	0,00
% do TOTAL DAS GARANTIAS sobre a RCL AJUSTADA (V/VIII)	0,00	0,00	0,00	#DIV/0!
LIMITE DEFINIDO POR RESOLUÇÃO DO SENADO FEDERAL -<22.00%>	32.053.143,39	35.316.789,84	38.917.456,81	0,00
LIMITE DE ALERTA (meio III do §1º do art. 59 da LRF) -<19.80%>	28.847.829,05	31.785.110,85	35.025.711,13	0,00
CONTRAGARANTIAS RECEBIDAS	SALDO DO EXERCÍCIO ANTERIOR	SALDO DO EXERCÍCIO DE 2022		
		Até o 1º Quadrimestre	Até o 2º Quadrimestre	Até o 3º Quadrimestre
DOS ESTADOS (VII)	0,00	0,00	0,00	0,00
Em Garantia às operações de Crédito Externas				
Em Garantia às operações de Crédito Internas				
DOS MUNICÍPIOS (VIII)	0,00	0,00	0,00	0,00
Em Garantia às operações de Crédito Externas				
Em Garantia às operações de Crédito Internas				
DAS ENTIDADES CONTROLADAS (IX)	0,00	0,00	0,00	0,00
Em Garantia às operações de Crédito Externas				
Em Garantia às operações de Crédito Internas				
EM GARANTIAS POR MEIO DE FUNDOS E PROGRAMAS (X)	0,00	0,00	0,00	0,00
TOTAL CONTRAGARANTIAS RECEBIDAS (XI) = (VII + VIII + IX + X)	0,00	0,00	0,00	0,00
MEDIDAS CORRETIVAS:				

REINALDO TEIXEIRA BRAGA FILHO
PREFEITO

OSVALDO BARBOSA
SECRETARIO MUNICIPAL DE FINANÇAS

ANTONIO DO CARMO SILVA JUNIOR
CONTADOR CRC- 039381/O-5 BA Mat.99999

EDSON PEREIRA DOS SANTOS
CONTROLADOR

Tabela 4 - Demonstrativo das Operações de Crédito



MUNICÍPIO DE XIQUE XIQUE
RELATÓRIO DE GESTÃO FISCAL
DEMONSTRATIVO DAS OPERAÇÕES DE CRÉDITO
ORÇAMENTOS FISCAL E DA SEGURIDADE SOCIAL
JANEIRO A AGOSTO DE 2022

RGF - ANEXO 4 (LRF, art. 55, inciso I, alínea "d" e inciso III alínea "c")

OPERAÇÕES DE CRÉDITO	VALOR REALIZADO		RS 1.00
	No Quadrimestre de Referência	Até o Quadrimestre de Referência (a)	
Mobilária	0,00		0,00
Interna	0,00		0,00
Externa	0,00		0,00
Contratual	0,00		0,00
Interna	0,00		0,00
Empréstimos	0,00		0,00
Aquisição Financiada de Bens e Arrendamento Mercantil Financeiro	0,00		0,00
Antecipação de Receita pela Venda a Termo de Bens e Serviços	0,00		0,00
Assunção, Reconhecimento e Confissão de Dívidas (LRF, art. 29, § 1º)	0,00		0,00
Operações de crédito não sujeitas ao limite para fins de contratação I (I)	0,00		0,00
Externa	0,00		0,00
Empréstimos	0,00		0,00
Aquisição Financiada de Bens e Arrendamento Mercantil Financeiro	0,00		0,00
Antecipações de Receitas pela Venda a Termo de Bens e Serviços	0,00		0,00
Assunção, Reconhecimento e Confissão de Dívidas (LRF, art. 29, § 1º)	0,00		0,00
Operações de crédito não sujeitas ao limite para fins de contratação I (II)	0,00		0,00
TOTAL (III)	0,00		0,00
APURAÇÃO DO CUMPRIMENTO DOS LIMITES	VALOR	% SOBRE A RCL	
RECEITA CORRENTE LÍQUIDA – RCL (IV)	177.897.530,95		
(-) Transferências obrigatórias da União relativas às emendas individuais (§ 1º, art. 166-A da CF) (V)	1.000.000,00		
RECEITA CORRENTE LÍQUIDA AJUSTADA PARA CÁLCULO DOS LIMITES DE ENDIVIDAMENTO (VI) = (IV - V)	176.897.530,95		
OPERAÇÕES VEDADAS (VII)	0,00	0,00%	
TOTAL CONSIDERADO PARA FINS DA APURAÇÃO DO CUMPRIMENTO DO LIMITE (VIII) = (IIIa + VII - Ia - IIa)	0,00	0,00%	
LIMITE GERAL DEFINIDO POR RESOLUÇÃO DO SENADO FEDERAL PARA AS OPERAÇÕES DE CRÉDITO INTERNAS E EXTERNAS (16,00%)	28.303.604,95	16,00%	
LIMITE DE ALERTA (inciso III do §1º do art. 59 da LRF) - <=14,40%>	25.473.244,46	14,40%	
OPERAÇÕES DE CRÉDITO POR ANTECIPAÇÃO DA RECEITA ORÇAMENTÁRIA	0,00	0,00%	
LIMITE DEFINIDO POR RESOLUÇÃO DO SENADO FEDERAL PARA AS OPERAÇÕES DE CRÉDITO POR ANTECIPAÇÃO DA RECEITA ORÇAMENTÁRIA (7,00%)	12.382.827,17	7,00%	

FONTE: Sistema RGF, Unidade Responsável: Departamento de Contabilidade Geral / Emitido em: 28/09/2022 10:20:50

Página 1 de 2



MUNICÍPIO DE XIQUE XIQUE
RELATÓRIO DE GESTÃO FISCAL
DEMONSTRATIVO DAS OPERAÇÕES DE CRÉDITO
ORÇAMENTOS FISCAL E DA SEGURIDADE SOCIAL
JANEIRO A AGOSTO DE 2022

RGF - ANEXO 4 (LRF, art. 55, inciso I, alínea "d" e inciso III alínea "c")

RS 1,00

<u>OUTRAS OPERAÇÕES QUE INTEGRAM A DÍVIDA CONSOLIDADA</u>	VALOR REALIZADO	
	No Quadrimestre de Referência	Até o Quadrimestre de Referência (a)
Parcelamentos de Dívidas	0,00	0,00
Tributos	0,00	0,00
Contribuições Previdenciárias	0,00	0,00
FGTS	0,00	0,00
Operações de reestruturação e recomposição do principal de dívidas	0,00	0,00

1 Conforme Manual de Instrução de Pleitos - MIP STN/COPEM, essas operações podem ser contratadas mesmo que não haja margem disponível nos limites. No entanto, uma vez contratadas, os fluxos de tais operações terão seus efeitos contabilizados para fins da contratação de outras operações de crédito.

Notas:

REINALDO TEIXEIRA BRAGA FILHO
PREFEITO

OSVALDO BARBOSA
SECRETÁRIO MUNICIPAL DE FINANÇAS

ANTONIO DO CARMO SILVA JUNIOR
CONTADOR CRC- 039381/O-5 BA Mat.99999

EDSON PEREIRA DOS SANTOS
CONTROLADOR

Tabela - Demonstrativo Simplificado do Relatório de Gestão Fiscal



MUNICÍPIO DE XIQUE XIQUE - PODER EXECUTIVO
RELATÓRIO DE GESTÃO FISCAL
DEMONSTRATIVO SIMPLIFICADO DO RELATÓRIO DE GESTÃO FISCAL
ORÇAMENTOS FISCAL E DA SEGURIDADE SOCIAL
JANEIRO A AGOSTO DE 2022

LRF, art. 48 - Anexo 6		VALOR ATÉ O QUADRIMESTRE		RS 1,00
RECEITA CORRENTE LÍQUIDA				
Receita Corrente Líquida				RS 177.897.530,95
Receita Corrente Líquida Ajustada para Cálculo dos Limites de Endividamento				RS 176.897.530,95
Receita Corrente Líquida Ajustada para Cálculo dos Limites da Despesa com Pessoal				RS 176.897.530,95
DESPESA COM PESSOAL		VALOR	% SOBRE A RCL	
Despesa Total com Pessoal - DTP		88.593.737,67		50,08%
Limite Máximo (incisos I, II e III, art. 20 da LRF) - <54%>		95.524.666,71		54,00%
Limite Prudencial (parágrafo único, art. 22 da LRF) - <51,30%>		90.748.433,38		51,30%
Limite de Alerta (inciso II do §1º do art. 59 da LRF) - <48,60%>		85.972.200,04		48,60%
DÍVIDA CONSOLIDADA		VALOR	% SOBRE A RCL	
Dívida Consolidada Líquida		6.891.496,50		3,90%
Limite Definido por Resolução do Senado Federal		212.277.037,14		120,00%
GARANTIAS DE VALORES		VALOR	% SOBRE A RCL	
Total das Garantias Concedidas		0,00		0,00%
Limite Definido por Resolução do Senado Federal		38.917.456,81		22,00%
OPERAÇÕES DE CRÉDITO		VALOR	% SOBRE A RCL	
Operações de Crédito Internas e Externas		0,00		0,00%
Operações de Crédito por Antecipação da Receita		0,00		0,00%
Limite Definido pelo Senado Federal para Operações de Crédito Externas e Internas		28.303.604,95		16,00%
Limite Definido pelo Senado Federal para Operações de Crédito por Antecipação da Receita		12.382.827,17		7,00%
RESTOS A PAGAR		RESTOS A PAGAR EMPENHADOS E NÃO LIQUIDADOS DO EXERCÍCIO	DISPONIBILIDADE DE CAIXA LÍQUIDA (APÓS A INSCRIÇÃO EM RESTOS A PAGAR NÃO PROCESSADOS DO EXERCÍCIO)	
Valor Total		0,00		0,00

REINALDO TEIXEIRA BRAGA FILHO
PREFEITO

OSVALDO BARBOSA
SECRETARIO MUNICIPAL DE FINANÇAS

ANTONIO DO CARMO SILVA JUNIOR
CONTADOR CRC- 039381/O-5 BA Mat.99999

EDSON PEREIRA DOS SANTOS
CONTROLADOR

(RREO) RELATÓRIOS RESUMIDOS DA EXECUÇÃO ORÇAMENTÁRIA (4º BIMESTRE/2022)



ESTADO DA BAHIA
MUNICÍPIO DE XIQUE-XIQUE
Balanco Orçamentário

RREO – Anexo I (LRF, Art. 52, inciso I, alíneas "a" e "b" do inciso II e §1º)

JULHO-AGOSTO/2022

R\$ 1,00

RECEITAS	PREVISÃO INICIAL	PREVISÃO ATUALIZADA (a)	RECEITAS REALIZADAS				SALDO A REALIZAR (a-c)
			No Bimestre (b)	% (b/a)	Até o Bimestre (c)	% (c/a)	
RECEITAS (EXCETO INTRA-ORÇAMENTÁRIAS) (I)	153.398.955,00	153.398.955,00	34.628.750,41	22,57	124.072.920,89	80,88	29.326.034,11
Receitas Correntes	143.908.323,00	143.908.323,00	32.016.278,55	22,24	121.268.445,23	84,26	22.639.877,77
Impostos, Taxas e Contribuições de Melhoria	10.481.803,00	10.481.803,00	3.368.323,69	32,13	11.240.468,38	107,23	-758.665,38
Impostos	9.755.503,00	9.755.503,00	2.962.248,72	30,36	10.108.771,78	103,62	-353.268,78
Taxas	726.300,00	726.300,00	406.074,97	55,91	1.131.696,60	155,81	-405.396,60
Contribuições	1.270.283,00	1.270.283,00	208.660,29	16,42	861.109,34	67,78	409.173,66
Contribuição para o Custeio do Serviço de Iluminação Pública	1.270.283,00	1.270.283,00	208.660,29	16,42	861.109,34	67,78	409.173,66
Receita Patrimonial	141.013,00	141.013,00	575.346,36	408,00	1.703.336,59	1.207,92	-1.562.323,59
Exploração do Patrimônio Imobiliário do Estado	0,00	0,00	0,00	0,00	870,00	0,00	-870,00
Valores Mobiliários	141.013,00	141.013,00	575.346,36	408,00	1.702.466,59	1.207,31	-1.561.453,59
Receita de Serviços	4.253.455,00	4.253.455,00	32.282,00	0,75	1.655.930,37	38,93	2.597.524,63
Serviços Administrativos e Comerciais Gerais	3.470.455,00	3.470.455,00	20.000,00	0,57	1.272.313,57	36,66	2.198.141,43
Outros Serviços	783.000,00	783.000,00	12.282,00	1,56	383.616,80	48,99	399.383,20
Transferências Correntes	127.748.169,00	127.748.169,00	27.648.936,20	21,64	105.623.740,54	82,68	22.124.428,46
Transferências da União e de suas Entidades	77.869.510,00	77.869.510,00	17.836.669,06	22,90	67.235.128,00	86,34	10.634.382,00
Transferências dos Estados e do Distrito Federal e de suas Entidades	11.381.550,00	11.381.550,00	2.104.331,91	18,48	7.545.577,82	66,29	3.835.972,18
Transferências de Outras Instituições Públicas	38.497.109,00	38.497.109,00	7.707.935,23	20,02	30.308.634,72	78,72	8.188.474,28
Demais Transferências Correntes	0,00	0,00	0,00	0,00	534.400,00	0,00	-534.400,00
Outras Receitas Correntes	13.600,00	13.600,00	182.730,01	1.343,60	183.860,01	1.351,91	-170.260,01
Multas Administrativas, Contratuais e Judiciais	12.600,00	12.600,00	0,00	0,00	1.130,00	8,96	11.470,00
Indenizações, Restituições e Ressarcimentos	1.000,00	1.000,00	182.730,01	18.273,00	182.730,01	18.273,00	-181.730,01
Receitas de Capital	9.490.632,00	9.490.632,00	2.612.471,86	27,52	2.804.475,66	29,54	6.686.156,34
Transferências de Capital	9.490.632,00	9.490.632,00	2.612.471,86	27,52	2.804.475,66	29,54	6.686.156,34
Transferências da União e de suas Entidades	9.490.632,00	9.490.632,00	2.612.471,86	27,52	2.804.475,66	29,54	6.686.156,34
RECEITAS (INTRA-ORÇAMENTÁRIAS) (II)	473.000,00	473.000,00	0,00	0,00	48.154,90	10,18	424.845,10
SUBTOTAL DAS RECEITAS (III) = (I + II)	153.871.955,00	153.871.955,00	34.628.750,41	22,50	124.121.075,79	80,67	29.750.879,21
OPERAÇÕES DE CRÉDITO / REFINANCIAMENTO (IV)	-	-	-	-	-	0,00	0
Operações de Crédito Internas	-	-	-	-	-	0,00	0
Mobiliária	-	-	-	-	-	0,00	0
Contratual	-	-	-	-	-	0,00	0
Operações de Crédito Externas	-	-	-	-	-	0,00	0
Mobiliária	-	-	-	-	-	0,00	0
Contratual	-	-	-	-	-	0,00	0
TOTAL DAS RECEITAS (V) = (III + IV)	153.871.955,00	153.871.955,00	34.628.750,41	22,50	124.121.075,79	80,67	29.750.879,21
DÉFICIT (VI)	-	-	-	-	-	-	0
TOTAL COM DÉFICIT (VII) = (V + VI)	153.871.955,00	153.871.955,00	34.628.750,41	22,50	124.121.075,79	80,67	29.750.879,21
SALDOS DE EXERCÍCIOS ANTERIORES		348.550,12				348.550,12	0

Recursos Arrecadados em Exercícios Anteriores - RPPS

Superávit Financeiro Utilizado para Créditos Adicionais

348.550,12

348.550,12


0

DESPESAS	DOTAÇÃO INICIAL (d)	DOTAÇÃO ATUALIZADA (e)	DESPESAS EMPENHADAS		SALDO A EMPENHAR (g) = (e-f)	DESPESAS LIQUIDADAS		SALDO A LIQUIDAR (i) = (e-h)	DESPESAS PAGAS ATÉ O BIMESTRE (j)	INSCRITAS RP NÃO PROCESSADOS (k)
			No Bimestre	Até o Bimestre (f)		No Bimestre	Até o Bimestre (h)			
DESPESAS (EXCETO INTRA-ORÇAMENTÁRIAS) (VIII)	153.398.955,00	154.874.802,12	10.497.177,41	130.653.326,24	24.221.475,88	29.926.564,58	103.046.413,46	51.828.388,66	102.346.579,58	
DESPESAS CORRENTES	134.607.065,00	136.591.009,15	8.887.840,81	124.891.370,26	11.699.638,89	27.801.219,24	98.223.553,01	38.367.456,14	97.961.868,73	
PESSOAL E ENCARGOS SOCIAIS	78.788.315,00	68.015.155,00	-2.255.808,00	67.461.184,88	553.970,12	12.878.713,53	48.565.762,86	19.449.392,14	48.512.392,42	
JUROS E ENCARGOS DA DÍVIDA	5.000,00	5.000,00	0,00	1.700,00	3.300,00	0,00	0,00	5.000,00	0,00	
OUTRAS DESPESAS CORRENTES	55.813.750,00	68.570.854,15	11.143.648,81	57.428.485,38	11.142.368,77	14.922.505,71	49.657.790,15	18.913.064,00	49.449.476,31	
DESPESAS DE CAPITAL	16.971.890,00	16.463.792,97	1.609.336,60	5.761.955,98	10.701.836,99	2.125.345,34	4.822.860,45	11.640.932,52	4.384.710,85	
INVESTIMENTOS	14.591.890,00	14.223.792,97	1.604.336,60	3.538.955,98	10.684.836,99	1.397.944,48	2.907.770,93	11.316.022,04	2.469.621,33	
AMORTIZAÇÃO DA DÍVIDA	2.380.000,00	2.240.000,00	5.000,00	2.223.000,00	17.000,00	727.400,86	1.915.089,52	324.910,48	1.915.089,52	
RESERVA DE CONTINGÊNCIA	1.820.000,00	1.820.000,00	0,00	0,00	1.820.000,00	0,00	0,00	1.820.000,00	0,00	
RESERVA DE CONTINGÊNCIA	1.820.000,00	1.820.000,00	0,00	0,00	1.820.000,00	0,00	0,00	1.820.000,00	0,00	
AMORTIZAÇÃO DA DÍV. / REFINANCIAMENTO (XI)	0,00	0,00	0,00	0,00	0,00	0,00	0,00	0,00	0,00	
Amortização da Dívida Interna	0,00	0,00	0,00	0,00	0,00	0,00	0,00	0,00	0,00	
Dívida Mobiliária	0,00	0,00	0,00	0,00	0,00	0,00	0,00	0,00	0,00	
Outras Dívidas	0,00	0,00	0,00	0,00	0,00	0,00	0,00	0,00	0,00	
Amortização da Dívida Externa	0,00	0,00	0,00	0,00	0,00	0,00	0,00	0,00	0,00	
Dívida Mobiliária	0,00	0,00	0,00	0,00	0,00	0,00	0,00	0,00	0,00	
Outras Dívidas	0,00	0,00	0,00	0,00	0,00	0,00	0,00	0,00	0,00	
DESPESAS (INTRA-ORÇAMENTÁRIAS) (IX)	473.000,00	276.103,00	-20.000,00	110.360,06	165.742,94	11.725,93	80.525,37	195.577,63	80.525,37	
SUBTOTAL DAS DESPESAS (X) = (VIII + IX)	153.871.955,00	155.150.905,12	10.477.177,41	130.763.686,30	24.387.218,82	29.938.290,51	103.126.938,83	52.023.966,29	102.427.104,95	
TOTAL DAS DESPESAS (XII) = (X + XI)	153.871.955,00	155.150.905,12	10.477.177,41	130.763.686,30	24.387.218,82	29.938.290,51	103.126.938,83	52.023.966,29	102.427.104,95	
SUPERÁVIT (XIII)							20.994.136,96	-	21.693.970,84	
TOTAL COM SUPERÁVIT (XIV) = (XII + XIII)	153.871.955,00	155.150.905,12	10.477.177,41	130.763.686,30	24.387.218,82	29.938.290,51	124.121.075,79	52.023.966,29	124.121.075,79	
RESERVA DO RPPS										

RECEITAS INTRA-ORÇAMENTÁRIAS	PREVISÃO INICIAL	PREVISÃO ATUALIZADA (a)	RECEITAS REALIZADAS				SALDO A REALIZAR (a-c)
			No Bimestre (b)	% (b/a)	Até o Bimestre (c)	% (c/a)	
RECEITAS (INTRA-ORÇAMENTÁRIAS) (II)	473.000,00	473.000,00	0,00	0,00	48.154,90	10,18	424.845,10
Receitas Correntes	473.000,00	473.000,00	0,00	0,00	48.154,90	10,18	424.845,10
Receita de Serviços	473.000,00	473.000,00	0,00	0,00	48.154,90	10,18	424.845,10
Serviços Administrativos e Comerciais Gerais	270.000,00	270.000,00	0,00	0,00	24.491,50	9,07	245.508,50
Outros Serviços	203.000,00	203.000,00	0,00	0,00	23.663,40	11,65	179.336,60

DESPESAS INTRA-ORÇAMENTÁRIAS	DOTAÇÃO INICIAL (d)	DOTAÇÃO ATUALIZADA (e)	DESPESAS EMPENHADAS		SALDO A EMPENHAR (g) = (e-f)	DESPESAS LIQUIDADAS		SALDO A LIQUIDAR (i) = (e-h)	DESPESAS PAGAS ATÉ O BIMESTRE (j)	INSCRITAS RP NÃO PROCESSADOS (k)
			No Bimestre	Até o Bimestre (f)		No Bimestre	Até o Bimestre (h)			
DESPESAS (INTRA-ORÇAMENTÁRIAS) (IX)	473.000,00	276.103,00	-20.000,00	110.360,06	165.742,94	11.725,93	80.525,37	195.577,63	80.525,37	
DESPESAS CORRENTES	272.000,00	191.253,00	-20.000,00	43.360,06	147.892,94	563,07	35.873,93	155.379,07	35.873,93	
OUTRAS DESPESAS CORRENTES	272.000,00	191.253,00	-20.000,00	43.360,06	147.892,94	563,07	35.873,93	155.379,07	35.873,93	
DESPESAS DE CAPITAL	201.000,00	84.850,00	0,00	67.000,00	17.850,00	11.162,86	44.651,44	40.198,56	44.651,44	
AMORTIZAÇÃO DA DÍVIDA	201.000,00	84.850,00	0,00	67.000,00	17.850,00	11.162,86	44.651,44	40.198,56	44.651,44	


REINALDO TEIXEIRA BRAGA FILHO
Prefeito Municipal Mat.008632


OSVALDO BARBOSA
SECRETARIO MUNICIPAL DE ADMINISTRAÇÃO, PLANEJAMENTO
E FINANÇAS Mat.008629


ANTONIO DO CARMO SILVA JUNIOR
CONTADOR CRC- 039381/O-5 BA Mat.0099999



ESTADO DA BAHIA
MUNICÍPIO DE XIQUE-XIQUE
Demonstrativo da Execução das despesas por Função/SubFunção

RREO – Anexo II (LRF, Art. 52, inciso II, alínea “c”)

JULHO-AGOSTO/2022

R\$ 1,00

Função/SubFunção	DOTAÇÃO INICIAL	DOTAÇÃO ATUALIZADA (a)	DESPESAS EMPENHADAS			SALDO A EMPENHAR (c) = (a-b)	DESPESAS LIQUIDADAS			SALDO A LIQUIDAR (e) = (a-d)	INSCRITAS RP NÃO PROCESSADOS (f)
			No Bimestre	Até Bimestre (b)	% (b) / t (b)		No Bimestre	Até Bimestre (d)	% (d) / t (d)		
DESPESAS (EXCETO INTRA-ORÇAMENTÁRIAS) (I)	153.398.955,00	154.874.802,12	10.497.177,41	130.653.326,24	99,92	24.221.475,88	29.926.564,58	103.046.413,46	99,92	51.828.388,66	0,00
01 - Legislativa	4.342.122,00	4.752.222,01	101.355,33	3.963.511,84	3,03	788.710,17	659.783,36	2.763.371,70	2,68	1.988.850,31	0,00
031 - Ação Legislativa	4.312.122,00	4.722.222,01	101.355,33	3.963.511,84	3,03	758.710,17	659.783,36	2.763.371,70	2,68	1.958.850,31	0,00
128 - Formação de Recursos Humanos	15.000,00	15.000,00	0,00	0,00	0,00	15.000,00	0,00	0,00	0,00	15.000,00	0,00
131 - Comunicação Social	15.000,00	15.000,00	0,00	0,00	0,00	15.000,00	0,00	0,00	0,00	15.000,00	0,00
04 - Administração	16.532.179,00	16.282.784,99	1.787.520,75	13.996.688,20	10,70	2.286.096,79	2.967.478,89	11.187.608,65	10,85	5.095.176,34	0,00
092 - Representação Judicial e Extrajudicial	375.000,00	191.000,00	-89.100,00	183.566,68	0,14	7.433,32	26.193,00	136.999,69	0,13	54.000,31	0,00
122 - Administração Geral	14.133.179,00	13.842.384,99	1.549.350,75	11.875.229,40	9,08	1.967.155,59	2.515.500,77	9.581.236,49	9,29	4.261.148,50	0,00
124 - Controle Interno	318.000,00	196.400,00	32.100,00	180.100,00	0,14	16.300,00	30.654,00	119.359,10	0,12	77.040,90	0,00
125 - Normatização e Fiscalização	0,00	240.000,00	25.000,00	156.500,00	0,12	83.500,00	38.338,00	38.338,00	0,04	201.662,00	0,00
126 - Tecnologia da Informação	320.000,00	390.000,00	6.000,00	318.500,00	0,24	71.500,00	46.670,00	163.590,00	0,16	226.410,00	0,00
128 - Formação de Recursos Humanos	64.000,00	20.000,00	0,00	0,00	0,00	20.000,00	0,00	0,00	0,00	20.000,00	0,00
129 - Administração de Receitas	980.000,00	1.000.000,00	247.000,00	931.000,00	0,71	69.000,00	249.340,00	874.890,00	0,85	125.110,00	0,00
131 - Comunicação Social	222.000,00	312.000,00	26.170,00	303.880,00	0,23	8.120,00	54.631,10	251.663,30	0,24	60.336,70	0,00
181 - Policiamento	10.000,00	0,00	0,00	0,00	0,00	0,00	0,00	0,00	0,00	0,00	0,00
182 - Defesa Civil	55.000,00	45.000,00	0,00	5.000,00	0,00	40.000,00	0,00	0,00	0,00	45.000,00	0,00
845 - Outras Transferências	55.000,00	46.000,00	-9.000,00	42.912,12	0,03	3.087,88	6.152,02	21.532,07	0,02	24.467,93	0,00
08 - Assistência Social	5.083.107,00	6.018.599,00	720.742,00	5.456.257,50	4,17	562.341,50	1.051.381,64	4.802.423,74	4,66	1.216.175,26	0,00
122 - Administração Geral	2.068.134,00	2.390.086,00	347.260,00	2.174.750,10	1,66	215.335,90	507.531,13	1.810.327,83	1,76	579.758,17	0,00
125 - Normatização e Fiscalização	221.000,00	190.000,00	0,00	145.000,00	0,11	45.000,00	23.218,30	115.874,20	0,11	74.125,80	0,00
128 - Formação de Recursos Humanos	8.000,00	8.000,00	0,00	0,00	0,00	8.000,00	0,00	0,00	0,00	8.000,00	0,00
131 - Comunicação Social	10.000,00	10.000,00	0,00	10.000,00	0,01	0,00	2.634,60	5.269,20	0,01	4.730,80	0,00
241 - Assistência ao Idoso	10.000,00	10.000,00	0,00	0,00	0,00	10.000,00	0,00	0,00	0,00	10.000,00	0,00
243 - Assistência a Criança e ao Adolescente	488.754,00	156.154,00	34.000,00	120.000,00	0,09	36.154,00	43.587,75	111.587,75	0,11	44.566,25	0,00
244 - Assistência Comunitária	2.208.219,00	3.185.359,00	339.482,00	3.006.507,40	2,30	178.851,60	474.409,86	2.759.364,76	2,68	425.994,24	0,00
334 - Fomento ao Trabalho	14.000,00	14.000,00	0,00	0,00	0,00	14.000,00	0,00	0,00	0,00	14.000,00	0,00
422 - Direitos Individuais, Coletivos e Difusos	35.000,00	35.000,00	0,00	0,00	0,00	35.000,00	0,00	0,00	0,00	35.000,00	0,00
845 - Outras Transferências	20.000,00	20.000,00	0,00	0,00	0,00	20.000,00	0,00	0,00	0,00	20.000,00	0,00
10 - Saúde	27.301.958,00	27.545.958,00	4.418.574,26	24.121.273,75	18,45	3.424.684,25	7.179.342,30	22.144.434,96	21,47	5.401.523,04	0,00



ESTADO DA BAHIA
MUNICÍPIO DE XIQUE-XIQUE
Demonstrativo da Execução das despesas por Função/SubFunção

RREO – Anexo II (LRF, Art. 52, inciso II, alínea “c”)

JULHO-AGOSTO/2022

R\$ 1,00

Função/SubFunção	DOTAÇÃO INICIAL	DOTAÇÃO ATUALIZADA (a)	DESPESAS EMPENHADAS			SALDO A EMPENHAR (c) = (a-b)	DESPESAS LIQUIDADAS			SALDO A LIQUIDAR (e) = (a-d)	INSCRITAS RP NÃO PROCESSADAS (f)
			No Bimestre	Até Bimestre (b)	% (b) / t (b)		No Bimestre	Até Bimestre (d)	% (d) / t (d)		
122 - Administração Geral	3.556.322,00	5.228.320,97	627.225,16	4.872.472,66	3,73	355.848,31	998.107,29	4.346.142,21	4,21	882.178,76	0,00
125 - Normatização e Fiscalização	5.000,00	5.000,00	0,00	0,00	0,00	5.000,00	0,00	0,00	0,00	5.000,00	0,00
126 - Tecnologia da Informação	50.000,00	10.000,00	0,00	0,00	0,00	10.000,00	0,00	0,00	0,00	10.000,00	0,00
128 - Formação de Recursos Humanos	6.000,00	6.000,00	0,00	0,00	0,00	6.000,00	0,00	0,00	0,00	6.000,00	0,00
131 - Comunicação Social	10.000,00	30.000,00	0,00	30.000,00	0,02	0,00	2.634,60	27.663,30	0,03	2.336,70	0,00
301 - Atenção Básica	12.307.657,00	10.841.757,00	1.858.500,00	9.355.619,78	7,15	1.486.137,22	3.324.596,68	8.931.057,43	8,66	1.910.699,57	0,00
302 - Assistência Hospitalar e Ambulatorial	8.221.637,00	7.540.378,03	1.489.464,00	6.764.030,30	5,17	776.347,73	1.841.149,47	6.046.715,55	5,86	1.493.662,48	0,00
303 - Suporte Profilático e Terapêutico	1.740.600,00	1.701.000,00	223.135,10	1.542.141,01	1,18	158.858,99	488.635,94	1.289.920,83	1,25	411.079,17	0,00
304 - Vigilância Sanitária	69.842,00	49.842,00	0,00	2.000,00	0,00	47.842,00	0,00	0,00	0,00	49.842,00	0,00
305 - Vigilância Epidemiológica	1.329.900,00	1.299.900,00	220.250,00	721.250,00	0,55	578.650,00	246.298,32	669.175,64	0,65	630.724,36	0,00
845 - Outras Transferências	5.000,00	833.760,00	0,00	833.760,00	0,64	0,00	277.920,00	833.760,00	0,81	0,00	0,00
12 - Educação	74.882.106,00	75.069.606,00	2.162.854,47	68.242.490,72	52,19	6.827.115,28	14.742.388,09	49.514.253,53	48,01	25.555.352,47	0,00
125 - Normatização e Fiscalização	6.000,00	0,00	0,00	0,00	0,00	0,00	0,00	0,00	0,00	0,00	0,00
128 - Formação de Recursos Humanos	6.000,00	7.100,00	0,00	7.100,00	0,01	0,00	0,00	7.100,00	0,01	0,00	0,00
131 - Comunicação Social	2.000,00	0,00	0,00	0,00	0,00	0,00	0,00	0,00	0,00	0,00	0,00
306 - Alimentação e Nutrição	1.741.307,00	1.916.307,00	340.000,00	1.160.040,00	0,89	756.267,00	480.183,68	1.054.070,55	1,02	862.236,45	0,00
361 - Ensino Fundamental	56.695.189,00	51.302.344,00	1.003.400,00	49.105.986,00	37,55	2.196.358,00	9.879.718,27	35.530.176,94	34,45	15.772.167,06	0,00
364 - Ensino Superior	44.000,00	30.000,00	0,00	30.000,00	0,02	0,00	11.002,16	20.320,15	0,02	9.679,85	0,00
365 - Educação Infantil	11.467.303,00	13.516.668,00	-126.380,00	10.241.258,30	7,83	3.275.409,70	2.218.928,69	8.825.551,90	8,56	4.691.116,10	0,00
366 - Educação de Jovens e Adultos	616.000,00	1.036.000,00	220.000,00	1.036.000,00	0,79	0,00	390.003,30	1.016.896,65	0,99	19.103,35	0,00
367 - Educação Especial	9.000,00	0,00	-2.000,00	0,00	0,00	0,00	0,00	0,00	0,00	0,00	0,00
368 - Educação Básica	4.275.307,00	7.261.187,00	727.834,47	6.662.106,42	5,09	599.080,58	1.762.551,99	3.060.137,34	2,97	4.201.049,66	0,00
845 - Outras Transferências	20.000,00	0,00	0,00	0,00	0,00	0,00	0,00	0,00	0,00	0,00	0,00
13 - Cultura	488.000,00	1.703.000,00	25.100,00	1.681.593,56	1,29	21.406,44	118.640,25	1.564.386,81	1,52	138.613,19	0,00
122 - Administração Geral	107.000,00	64.500,00	0,00	64.403,56	0,05	96,44	365,25	1.021,81	0,00	63.478,19	0,00
125 - Normatização e Fiscalização	20.000,00	0,00	0,00	0,00	0,00	0,00	0,00	0,00	0,00	0,00	0,00
392 - Difusão Cultural	359.000,00	1.638.500,00	25.100,00	1.617.190,00	1,24	21.310,00	118.275,00	1.563.365,00	1,52	75.135,00	0,00
845 - Outras Transferências	2.000,00	0,00	0,00	0,00	0,00	0,00	0,00	0,00	0,00	0,00	0,00
14 - Direitos da Cidadania	105.000,00	50.000,00	0,00	0,00	0,00	50.000,00	0,00	0,00	0,00	50.000,00	0,00
125 - Normatização e Fiscalização	25.000,00	20.000,00	0,00	0,00	0,00	20.000,00	0,00	0,00	0,00	20.000,00	0,00



ESTADO DA BAHIA
MUNICÍPIO DE XIQUE-XIQUE
Demonstrativo da Execução das despesas por Função/SubFunção

RREO – Anexo II (LRF, Art. 52, inciso II, alínea “c”)

JULHO-AGOSTO/2022

R\$ 1,00

Função/SubFunção	DOTAÇÃO INICIAL	DOTAÇÃO ATUALIZADA (a)	DESPESAS EMPENHADAS			SALDO A EMPENHAR (c) = (a-b)	DESPESAS LIQUIDADAS			SALDO A LIQUIDAR (e) = (a-d)	INSCRITAS RP NÃO PROCESSADOS (f)
			No Bimestre	Até Bimestre (b)	% (b) / t (b)		No Bimestre	Até Bimestre (d)	% (d) / t (d)		
422 - Direitos Individuais, Coletivos e Difusos	80.000,00	30.000,00	0,00	0,00	0,00	30.000,00	0,00	0,00	0,00	30.000,00	0,00
15 - Urbanismo	6.393.210,00	6.163.063,76	532.000,00	3.229.219,11	2,47	2.933.844,65	805.650,84	3.032.115,80	2,94	3.130.947,96	0,00
451 - Infraestrutura Urbana	3.961.592,00	3.530.445,76	0,00	1.017.019,11	0,78	2.513.426,65	171.407,97	888.945,71	0,86	2.641.500,05	0,00
452 - Serviços Urbanos	2.381.618,00	2.607.618,00	532.000,00	2.212.200,00	1,69	395.418,00	634.242,87	2.143.170,09	2,08	464.447,91	0,00
692 - Comercialização	50.000,00	25.000,00	0,00	0,00	0,00	25.000,00	0,00	0,00	0,00	25.000,00	0,00
17 - Saneamento	9.249.596,00	8.532.096,00	237.446,00	4.941.480,10	3,78	3.590.615,90	747.542,00	3.569.265,79	3,46	4.962.830,21	0,00
511 - Saneamento Básico Rural	40.000,00	160.000,00	77.446,00	137.446,00	0,11	22.554,00	41.169,60	101.009,01	0,10	58.990,99	0,00
512 - Saneamento Básico Urbano	9.149.596,00	8.352.096,00	160.000,00	4.804.034,10	3,67	3.548.061,90	706.372,40	3.468.256,78	3,36	4.883.839,22	0,00
541 - Preservação e Conservação Ambiental	20.000,00	20.000,00	0,00	0,00	0,00	20.000,00	0,00	0,00	0,00	20.000,00	0,00
544 - Recursos Hídricos	40.000,00	0,00	0,00	0,00	0,00	0,00	0,00	0,00	0,00	0,00	0,00
18 - Gestão Ambiental	501.142,00	501.142,00	0,00	2.000,00	0,00	499.142,00	0,00	0,00	0,00	501.142,00	0,00
131 - Comunicação Social	15.000,00	15.000,00	0,00	0,00	0,00	15.000,00	0,00	0,00	0,00	15.000,00	0,00
541 - Preservação e Conservação Ambiental	466.142,00	466.142,00	0,00	2.000,00	0,00	464.142,00	0,00	0,00	0,00	466.142,00	0,00
542 - Controle Ambiental	20.000,00	20.000,00	0,00	0,00	0,00	20.000,00	0,00	0,00	0,00	20.000,00	0,00
20 - Agricultura	285.000,00	397.191,00	89.600,00	308.395,50	0,24	88.795,50	81.238,00	297.133,17	0,29	100.057,83	0,00
605 - Abastecimento	10.000,00	10.000,00	0,00	0,00	0,00	10.000,00	0,00	10.000,00	0,00	10.000,00	0,00
606 - Extensão Rural	15.000,00	15.000,00	0,00	0,00	0,00	15.000,00	0,00	0,00	0,00	15.000,00	0,00
608 - Promoção da Produção Agropecuária	230.000,00	362.191,00	89.600,00	308.395,50	0,24	53.795,50	81.238,00	297.133,17	0,29	65.057,83	0,00
609 - Defesa Agropecuária	10.000,00	10.000,00	0,00	0,00	0,00	10.000,00	0,00	0,00	0,00	10.000,00	0,00
845 - Outras Transferências	20.000,00	0,00	0,00	0,00	0,00	0,00	0,00	0,00	0,00	0,00	0,00
23 - Comércio e Serviços	45.000,00	15.000,00	0,00	0,00	0,00	15.000,00	0,00	0,00	0,00	15.000,00	0,00
695 - Turismo	45.000,00	15.000,00	0,00	0,00	0,00	15.000,00	0,00	0,00	0,00	15.000,00	0,00
26 - Transporte	2.373.000,00	2.273.000,00	716.576,60	1.156.576,60	0,88	1.116.423,40	709.814,96	1.138.461,16	1,10	1.134.538,84	0,00
782 - Transporte Rodoviário	2.373.000,00	2.273.000,00	716.576,60	1.156.576,60	0,88	1.116.423,40	709.814,96	1.138.461,16	1,10	1.134.538,84	0,00
27 - Desporto e Lazer	147.000,00	82.000,00	0,00	9.000,00	0,01	73.000,00	0,00	7.000,00	0,01	75.000,00	0,00
812 - Desporto Comunitário	142.000,00	77.000,00	0,00	9.000,00	0,01	68.000,00	0,00	7.000,00	0,01	70.000,00	0,00
845 - Outras Transferências	5.000,00	5.000,00	0,00	0,00	0,00	5.000,00	0,00	0,00	0,00	5.000,00	0,00
28 - Encargos Especiais	3.850.535,00	3.669.139,36	-294.592,00	3.544.839,36	2,71	124.300,00	863.304,25	3.025.958,15	2,93	643.181,21	0,00
843 - Serviço da Dívida Interna	2.385.000,00	2.245.000,00	5.000,00	2.224.700,00	1,70	20.300,00	727.400,86	1.915.089,52	1,86	329.910,48	0,00



ESTADO DA BAHIA
MUNICÍPIO DE XIQUE-XIQUE
Demonstrativo da Execução das despesas por Função/SubFunção

RREO – Anexo II (LRF, Art. 52, inciso II, alínea “c”)

JULHO-AGOSTO/2022

R\$ 1,00

Função/SubFunção	DOTAÇÃO INICIAL	DOTAÇÃO ATUALIZADA (a)	DESPESAS EMPENHADAS			SALDO A EMPENHAR (c) = (a-b)	DESPESAS LIQUIDADAS			SALDO A LIQUIDAR (e) = (a-d)	INSCRITAS RP NÃO PROCESSADOS (f)
			No Bimestre	Até Bimestre (b)	% (b) / t (b)		No Bimestre	Até Bimestre (d)	% (d) / t (d)		
846 - Outros Encargos Especiais	1.465.535,00	1.424.139,36	-299.592,00	1.320.139,36	1,01	104.000,00	135.903,39	1.110.868,63	1,08	313.270,73	0,00
99 - Reserva	1.820.000,00	1.820.000,00	0,00	0,00	0,00	1.820.000,00	0,00	0,00	0,00	1.820.000,00	0,00
999 - Reserva de Contingência	1.820.000,00	1.820.000,00	0,00	0,00	0,00	1.820.000,00	0,00	0,00	0,00	1.820.000,00	0,00
DESPESAS (INTRA-ORÇAMENTÁRIAS) (II)	473.000,00	276.103,00	-20.000,00	110.360,06	0,08	165.742,94	11.725,93	80.525,37	0,08	195.577,63	0,00
01 - Legislativa	2.000,00	2.000,00	0,00	2.000,00	0,00	0,00	656,07	1.246,87	0,00	753,13	0,00
031 - Ação Legislativa	2.000,00	2.000,00	0,00	2.000,00	0,00	0,00	656,07	1.246,87	0,00	753,13	0,00
04 - Administração	120.800,00	111.053,00	-10.000,00	19.360,06	0,01	91.692,94	-93,00	19.360,06	0,02	91.692,94	0,00
092 - Representação Judicial e Extrajudicial	2.000,00	2.000,00	0,00	0,00	0,00	2.000,00	0,00	0,00	0,00	2.000,00	0,00
122 - Administração Geral	116.800,00	107.053,00	-10.000,00	19.360,06	0,01	87.692,94	-93,00	19.360,06	0,02	87.692,94	0,00
124 - Controle Interno	2.000,00	2.000,00	0,00	0,00	0,00	2.000,00	0,00	0,00	0,00	2.000,00	0,00
08 - Assistência Social	11.500,00	11.000,00	-2.000,00	2.000,00	0,00	9.000,00	0,00	677,00	0,00	10.323,00	0,00
122 - Administração Geral	10.000,00	10.000,00	-2.000,00	2.000,00	0,00	8.000,00	0,00	677,00	0,00	9.323,00	0,00
244 - Assistência Comunitária	1.500,00	1.000,00	0,00	0,00	0,00	1.000,00	0,00	0,00	0,00	1.000,00	0,00
10 - Saúde	89.200,00	46.200,00	-3.000,00	5.000,00	0,00	41.200,00	0,00	2.732,00	0,00	43.468,00	0,00
122 - Administração Geral	8.000,00	5.000,00	-3.000,00	5.000,00	0,00	0,00	0,00	2.732,00	0,00	2.268,00	0,00
301 - Atenção Básica	40.000,00	20.000,00	0,00	0,00	0,00	20.000,00	0,00	0,00	0,00	20.000,00	0,00
302 - Assistência Hospitalar e Ambulatorial	40.000,00	20.000,00	0,00	0,00	0,00	20.000,00	0,00	0,00	0,00	20.000,00	0,00
303 - Suporte Profilático e Terapêutico	1.000,00	1.000,00	0,00	0,00	0,00	1.000,00	0,00	0,00	0,00	1.000,00	0,00
304 - Vigilância Sanitária	100,00	100,00	0,00	0,00	0,00	100,00	0,00	0,00	0,00	100,00	0,00
305 - Vigilância Epidemiológica	100,00	100,00	0,00	0,00	0,00	100,00	0,00	0,00	0,00	100,00	0,00
12 - Educação	47.500,00	21.000,00	-5.000,00	15.000,00	0,01	6.000,00	0,00	11.858,00	0,01	9.142,00	0,00
361 - Ensino Fundamental	20.000,00	0,00	0,00	0,00	0,00	0,00	0,00	0,00	0,00	0,00	0,00
365 - Educação Infantil	1.500,00	0,00	0,00	0,00	0,00	0,00	0,00	0,00	0,00	0,00	0,00
368 - Educação Básica	26.000,00	21.000,00	-5.000,00	15.000,00	0,01	6.000,00	0,00	11.858,00	0,01	9.142,00	0,00
13 - Cultura	1.000,00	0,00	0,00	0,00	0,00	0,00	0,00	0,00	0,00	0,00	0,00
122 - Administração Geral	1.000,00	0,00	0,00	0,00	0,00	0,00	0,00	0,00	0,00	0,00	0,00
28 - Encargos Especiais	201.000,00	84.850,00	0,00	67.000,00	0,05	17.850,00	11.162,86	44.651,44	0,04	40.198,56	0,00
843 - Serviço da Dívida Interna	201.000,00	84.850,00	0,00	67.000,00	0,05	17.850,00	11.162,86	44.651,44	0,04	40.198,56	0,00



ESTADO DA BAHIA
MUNICÍPIO DE XIQUE-XIQUE
Demonstrativo da Execução das despesas por Função/SubFunção


RREO – Anexo II (LRF, Art. 52, inciso II, alínea “c”)

JULHO-AGOSTO/2022

R\$ 1,00

Função/SubFunção	DOTAÇÃO INICIAL	DOTAÇÃO ATUALIZADA (a)	DESPESAS EMPENHADAS			SALDO A EMPENHAR (c) = (a-b)	DESPESAS LIQUIDADAS			SALDO A LIQUIDAR (e) = (a-d)	INSCRITAS RP NÃO PROCESSADOS (f)
			No Bimestre	Até Bimestre (b)	% (b) / t (b)		No Bimestre	Até Bimestre (d)	% (d) / t (d)		
TOTAL (III) = (I + II)	153.871.955,00	155.150.905,12	10.477.177,41	130.763.686,30	100.00	24.387.218,82	29.938.290,51	103.126.938,83	100.00	52.023.966,29	0,00


REINALDO TEIXEIRA BRAGA FILHO
Prefeito Municipal Mat.008632


OSVALDO BARBOSA
SECRETARIO MUNICIPAL DE ADMINISTRAÇÃO, PLANEJAMENTO
E FINANÇAS Mat.008629


ANTONIO DO CARMO SILVA JUNIOR
CONTADOR CRC- 039381/O-5 BA Mat.0099999



ESTADO DA BAHIA
MUNICÍPIO DE XIQUE-XIQUE
Demonstrativo da Receita Corrente Líquida

RREO – Anexo III (LRF, Art. 53, inciso I)

JULHO-AGOSTO/2022

R\$ 1,00

ESPECIFICAÇÃO	EVOLUÇÃO DA RECEITA REALIZADA NOS ÚLTIMOS 12 MESES												TOTAL (ÚLTIMOS 12 MESES)	PREVISÃO ATUALIZADA 2022
	09/2021	10/2021	11/2021	12/2021	01/2022	02/2022	03/2022	04/2022	05/2022	06/2022	07/2022	08/2022		
1- RECEITAS CORRENTES (I)	12.811.594,93	14.003.065,26	14.516.465,45	18.919.311,00	15.176.121,98	16.468.120,52	15.135.656,57	15.364.644,25	15.979.606,22	17.506.184,09	17.936.701,13	16.096.082,54	189.913.553,94	154.499.963,00
1.1- Impostos, Taxas e Contribuições de Melhoria	787.406,70	960.513,89	1.229.844,37	1.706.187,11	733.424,07	1.167.077,19	1.520.189,64	1.596.071,35	1.283.656,10	1.571.726,34	1.436.281,10	1.932.042,59	15.924.420,45	10.481.803,00
1.1.1- IPTU	39.015,40	158.633,99	226.339,44	73.370,12	89.602,29	68.549,24	62.715,03	64.424,54	46.587,21	34.664,35	46.022,86	55.060,54	964.985,01	942.770,00
1.1.2- ISS	435.394,81	747.236,75	547.177,67	1.003.019,71	362.314,05	818.852,73	1.369.270,21	821.170,19	1.010.649,53	817.956,80	698.057,32	1.490.791,54	10.121.891,31	5.395.168,00
1.1.3- ITBI	62.261,91	14.057,82	27.230,00	35.941,71	24.464,67	21.696,29	9.030,00	23.954,50	24.693,50	50.241,55	9.092,37	50.982,58	353.646,90	342.651,00
1.1.4- IRRF	231.669,41	16.565,57	414.697,69	575.483,66	6.792,25	3.645,09	48.978,04	663.730,74	85.406,74	617.133,52	346.355,52	265.885,99	3.276.344,22	3.074.914,00
1.1.5- Outros Impostos, Taxas e Contribuições de Melhoria	19.065,17	24.019,76	14.399,57	18.371,91	250.250,81	254.333,84	30.196,36	22.791,38	116.319,12	51.730,12	336.753,03	69.321,94	1.207.553,01	726.300,00
1.2- Contribuições	103.808,88	108.034,81	116.445,02	111.505,71	105.438,60	102.523,89	114.367,31	107.581,13	110.662,73	111.875,39	102.098,13	106.562,16	1.300.903,76	1.270.283,00
1.3- Receita Patrimonial	62.086,58	75.952,24	107.968,16	136.345,58	108.477,66	159.561,43	213.310,62	191.756,56	237.987,30	216.896,66	266.789,81	308.556,55	2.085.689,15	141.013,00
1.3.1- Rendimentos de Aplicação Financeira	62.086,58	75.952,24	107.968,16	136.345,58	108.477,66	159.561,43	212.440,62	191.756,56	237.987,30	216.896,66	266.789,81	308.556,55	2.084.819,15	141.013,00
1.3.2- Outras Receitas Patrimoniais	0,00	0,00	0,00	0,00	0,00	0,00	870,00	0,00	0,00	0,00	0,00	0,00	870,00	0,00
1.4- Receita Agropecuária	0,00	0,00	0,00	0,00	0,00	0,00	0,00	0,00	0,00	0,00	0,00	0,00	0,00	0,00
1.5- Receita Industrial	0,00	0,00	0,00	0,00	0,00	0,00	0,00	0,00	0,00	0,00	0,00	0,00	0,00	0,00
1.6- Receita de Serviços	333.733,03	349.829,47	336.873,73	374.828,18	357.923,60	308.957,11	364.664,14	281.660,08	291.973,44	18.470,00	27.602,00	4.680,00	3.051.194,78	4.253.455,00
1.7- Transferências Correntes	11.502.504,02	12.503.494,99	12.724.300,85	16.588.891,44	13.870.858,05	14.730.000,90	12.923.124,86	13.187.575,13	14.055.326,65	15.586.085,70	16.099.119,92	13.566.321,40	167.337.603,91	138.339.809,00
1.7.1- Cota-Parte do FPM	2.641.914,41	2.943.974,27	3.823.417,86	5.691.904,18	3.956.774,20	5.523.323,13	3.348.462,60	3.969.113,87	4.415.243,09	4.131.302,48	5.560.473,21	4.039.984,66	50.045.887,96	42.818.400,00
1.7.2- Cota-Parte do ICMS	841.927,08	985.971,56	1.187.432,70	1.330.324,90	648.136,44	913.552,89	1.197.173,08	996.157,35	1.191.187,23	927.528,95	1.044.604,13	1.202.544,46	12.466.540,77	12.240.892,00
1.7.3- Cota-Parte do IPVA	91.929,89	65.280,16	58.202,50	87.998,54	94.795,89	173.742,95	88.654,31	65.423,85	69.809,27	121.089,69	113.277,62	125.707,23	1.155.911,90	1.013.745,00
1.7.4- Cota-Parte do ITR	6.120,60	28.458,82	4.140,07	4.048,03	10.178,66	964,97	1.179,03	957,29	2.607,42	541,24	408,51	1.190,95	60.795,59	45.825,00
1.7.5- Transferências da LC 87/1996	0,00	0,00	0,00	0,00	0,00	0,00	0,00	0,00	0,00	0,00	0,00	0,00	0,00	0,00
1.7.6- Transferências da LC 61/1989	9.198,48	9.468,14	9.070,32	9.273,08	8.166,56	7.302,22	8.272,67	8.413,54	4.472,94	6.310,84	6.504,96	5.181,38	91.635,13	116.853,00
1.7.7- Transferências do FUNDEB	6.037.354,88	5.916.108,15	6.278.468,90	7.708.015,10	7.837.133,96	6.043.623,74	5.630.271,47	6.461.061,05	6.219.488,10	6.374.852,72	6.044.732,73	6.608.519,06	77.159.629,86	60.768.673,00
1.7.8- Outras Transferências Correntes	1.874.058,68	2.554.233,89	1.363.568,50	1.757.327,61	1.315.672,34	2.067.491,00	2.649.111,70	1.686.448,18	2.152.518,60	4.024.459,78	3.329.118,76	1.583.193,66	26.357.202,70	21.335.421,00
1.8- Outras Receitas Correntes	22.055,72	5.239,86	1.033,32	1.552,98	0,00	0,00	0,00	0,00	1.130,00	0,00	4.810,17	177.919,84	213.741,89	13.600,00
2- DEDUÇÕES (II)	-718.217,99	-806.630,43	-1.016.452,54	-1.080.049,96	-943.610,23	-1.323.777,11	-928.748,21	-1.008.013,03	-1.136.663,86	-1.037.354,51	-941.583,51	-1.074.921,61	-12.016.022,99	-10.591.640,00
2.1- Contrib. do Servidor para Plano de Previdência	0,00	0,00	0,00	0,00	0,00	0,00	0,00	0,00	0,00	0,00	0,00	0,00	0,00	0,00
2.2- Compensação Financ. entre Regimes Previdência	0,00	0,00	0,00	0,00	0,00	0,00	0,00	0,00	0,00	0,00	0,00	0,00	0,00	0,00
2.3- Rendimentos de Aplicações de Recursos Previdenciários	0,00	0,00	0,00	0,00	0,00	0,00	0,00	0,00	0,00	0,00	0,00	0,00	0,00	0,00
2.4- Dedução de Receita para Formação do FUNDEB	-718.217,99	-806.630,43	-1.016.452,54	-1.080.049,96	-943.610,23	-1.323.777,11	-928.748,21	-1.008.013,03	-1.136.663,86	-1.037.354,51	-941.583,51	-1.074.921,61	-12.016.022,99	-10.591.640,00
RECEITA CORRENTE LÍQUIDA (III) = (I - II)	12.093.376,94	13.196.434,83	13.500.012,91	17.839.261,04	14.232.511,75	15.144.343,41	14.206.908,36	14.356.631,22	14.842.942,36	16.468.829,58	16.995.117,62	15.021.160,93	177.897.530,95	143.908.323,00
4- (-) Transferências obrigatórias da União relativas às emendas individuais (art. 166-A, § 1º, da CF) (IV)	0,00	1.000.000,00	0,00	0,00	0,00	0,00	0,00	0,00	0,00	0,00	0,00	0,00	1.000.000,00	0,00



ESTADO DA BAHIA
MUNICÍPIO DE XIQUE-XIQUE
Demonstrativo da Receita Corrente Líquida

RREO – Anexo III (LRF, Art. 53, inciso I)

JULHO-AGOSTO/2022

R\$ 1,00

ESPECIFICAÇÃO	EVOLUÇÃO DA RECEITA REALIZADA NOS ÚLTIMOS 12 MESES												TOTAL (ÚLTIMOS 12 MESES)	PREVISÃO ATUALIZADA 2022
	09/2021	10/2021	11/2021	12/2021	01/2022	02/2022	03/2022	04/2022	05/2022	06/2022	07/2022	08/2022		
4- RECEITA CORRENTE LÍQUIDA AJUSTADA PARA CÁLCULO DOS LIMITES DE ENDIVIDAMENTO (V) = (III - IV)	12.093.376,94	12.196.434,83	13.500.012,91	17.839.261,04	14.232.511,75	15.144.343,41	14.206.908,36	14.356.631,22	14.842.942,36	16.468.829,58	16.995.117,62	15.021.160,93	176.897.530,95	143.908.323,00
4- (-) Transferências obrigatórias da União relativas às emendas de bancada (art. 166, § 15, da CF) (VI)	0,00	0,00	0,00	0,00	0,00	0,00	0,00	0,00	0,00	0,00	0,00	0,00	0,00	0,00
4- RECEITA CORRENTE LÍQUIDA AJUSTADA PARA CÁLCULO DOS LIMITES DA DESPESA COM PESSOAL (VII) = (V - VI)	12.093.376,94	12.196.434,83	13.500.012,91	17.839.261,04	14.232.511,75	15.144.343,41	14.206.908,36	14.356.631,22	14.842.942,36	16.468.829,58	16.995.117,62	15.021.160,93	176.897.530,95	143.908.323,00

REINALDO TEIXEIRA BRAGA FILHO
Prefeito Municipal Mat.008632

OSVALDO BARBOSA
SECRETARIO MUNICIPAL DE ADMINISTRAÇÃO, PLANEJAMENTO
E FINANÇAS Mat.008629

ANTONIO DO CARMO SILVA JUNIOR
CONTADOR CRC- 039381/O-5 BA Mat.0099999



ESTADO DA BAHIA

MUNICÍPIO DE XIQUE-XIQUE

Demonstrativo das Receitas e Despesas Previdenciárias do Regime Próprio de Previdência dos Servidores

RREO - Anexo 4 (LRF, Art. 53, inciso II)

JULHO-AGOSTO/2022

FUNDO EM CAPITALIZAÇÃO (PLANO PREVIDENCIÁRIO)			
RECEITAS PREVIDENCIÁRIAS - RPPS (FUNDO EM CAPITALIZAÇÃO)	PREVISÃO ATUALIZADA (a)	RECEITAS REALIZADAS Até o Bimestre (b)	
RECEITAS CORRENTES (I)	0,00	0,00	
Receita de Contribuições dos Segurados	0,00	0,00	
Ativo	0,00	0,00	
Inativo	0,00	0,00	
Pensionista	0,00	0,00	
Receita de Contribuições Patronais	0,00	0,00	
Ativo	0,00	0,00	
Inativo	0,00	0,00	
Pensionista	0,00	0,00	
Receita Patrimonial	0,00	0,00	
Receitas Imobiliárias	0,00	0,00	
Receitas de Valores Mobiliários	0,00	0,00	
Outras Receitas Patrimoniais	0,00	0,00	
Receita de Serviços	0,00	0,00	
Outras Receitas Correntes	0,00	0,00	
Compensação Financeira entre os regimes	0,00	0,00	
Aportes Periódicos para Amortização de Déficit Atuarial do RPPS (II)	0,00	0,00	
Demais Receitas Correntes	0,00	0,00	
RECEITAS DE CAPITAL (III)	0,00	0,00	
Alienação de Bens, Direitos e Ativos	0,00	0,00	
Amortização de Empréstimos	0,00	0,00	
Outras Receitas de Capital	0,00	0,00	
TOTAL DAS RECEITAS PREVIDENCIÁRIAS RPPS - (IV) = (I + III - II)	0,00	0,00	

DESPESAS PREVIDENCIÁRIAS - RPPS (FUNDO EM CAPITALIZAÇÃO)	DOTAÇÃO ATUALIZADA (c)	DESPESAS EMPENHADAS	DESPESAS LIQUIDADAS	DESPESAS PAGAS	INSCRITAS EM RESTOS A PAGAR NÃO PROCESSADOS
		Até o Bimestre (d)	Até o Bimestre (e)	Até o Bimestre (f)	no exercício (g)
Benefícios	0,00	0,00	0,00	0,00	0,00
Aposentadorias	0,00	0,00	0,00	0,00	0,00
Pensões por Morte	0,00	0,00	0,00	0,00	0,00
Outras Despesas Previdenciárias	0,00	0,00	0,00	0,00	0,00
Compensação Financeira entre os regimes	0,00	0,00	0,00	0,00	0,00
Demais Despesas Previdenciárias	0,00	0,00	0,00	0,00	0,00

TOTAL DAS DESPESAS DO FUNDO EM CAPITALIZAÇÃO (V)		0,00	0,00	0,00	0,00	0,00
RESULTADO PREVIDENCIÁRIO - FUNDO EM CAPITALIZAÇÃO (VI) = (IV - V)2		0,00	0,00	0,00	0,00	
RECURSOS RPPS ARRECADADOS EM EXERCÍCIOS ANTERIORES		PREVISÃO ORÇAMENTÁRIA				
RESERVA ORÇAMENTÁRIA DO RPPS		PREVISÃO ORÇAMENTÁRIA				
VALOR		0,00				
APORTES DE RECURSOS PARA O FUNDO EM CAPITALIZAÇÃO DO RPPS		APORTES REALIZADOS				
Plano de Amortização - Contribuição Patronal Suplementar						
Plano de Amortização - Aporte Periódico de Valores Predefinidos						
Outros Aportes para o RPPS						
Recursos para Cobertura de Déficit Financeiro						
BENS E DIREITOS DO RPPS		SALDO ATUAL				
Caixa e Equivalentes de Caixa		0,00				
Investimentos e Aplicações		0,00				
Outros Bens e Direitos		0,00				
FUNDO EM REPARTIÇÃO (PLANO FINANCEIRO)						
RECEITAS PREVIDENCIÁRIAS - RPPS (FUNDO EM REPARTIÇÃO)		PREVISÃO ATUALIZADA (a)		RECEITAS REALIZADAS		
				Até o Bimestre (b)		
RECEITAS CORRENTES (VII)		0,00		0,00		
Receita de Contribuições dos Segurados		0,00		0,00		
Ativo		0,00		0,00		
Inativo		0,00		0,00		
Pensionista		0,00		0,00		
Receita de Contribuições Patronais		0,00		0,00		
Ativo		0,00		0,00		
Inativo		0,00		0,00		
Pensionista		0,00		0,00		
Receita Patrimonial		0,00		0,00		
Receitas Imobiliárias		0,00		0,00		
Receitas de Valores Mobiliários		0,00		0,00		
Outras Receitas Patrimoniais		0,00		0,00		
Receita de Serviços		0,00		0,00		
Outras Receitas Correntes		0,00		0,00		
Compensação Previdenciária do RGPS para o RPPS		0,00		0,00		
Demais Receitas Correntes		0,00		0,00		
RECEITAS DE CAPITAL (VIII)		0,00		0,00		
Alienação de Bens, Direitos e Ativos		0,00		0,00		

Amortização de Empréstimos	0,00	0,00
Outras Receitas de Capital	0,00	0,00
TOTAL DAS RECEITAS DO FUNDO EM REPARTIÇÃO (IX) = (VII + VIII)	0,00	0,00

DESPESAS PREVIDENCIÁRIAS - RPPS (FUNDO EM REPARTIÇÃO)	DOTAÇÃO ATUALIZADA (c)	DESPESAS EMPENHADAS	DESPESAS LIQUIDADAS	DESPESAS PAGAS	INSCRITAS EM RESTOS A PAGAR NÃO PROCESSADOS
		Até o Bimestre (d)	Até o Bimestre (e)	Até o Bimestre (f)	no exercício (g)
Benefícios	0,00	0,00	0,00	0,00	0,00
Aposentadorias	0,00	0,00	0,00	0,00	0,00
Pensões por Morte	0,00	0,00	0,00	0,00	0,00
Outras Despesas Previdenciárias	0,00	0,00	0,00	0,00	0,00
Compensação Previdenciária entre os regimes	0,00	0,00	0,00	0,00	0,00
Demais Despesas Previdenciárias	0,00	0,00	0,00	0,00	0,00
TOTAL DAS DESPESAS DO FUNDO EM REPARTIÇÃO (X)	0,00	0,00	0,00	0,00	0,00

RESULTADO PREVIDENCIÁRIO - FUNDO EM REPARTIÇÃO (XI) = (IX - X)2	0,00	0,00	0,00	0,00
--	-------------	-------------	-------------	-------------

APORTES DE RECURSOS PARA O FUNDO EM REPARTIÇÃO DO RPPS	APORTES REALIZADOS
--	--------------------

Recursos para Formação de Reserva
Recursos para Cobertura de Insuficiências Financeiras
Recursos para Cobertura de Insuficiências Financeiras

BENS E DIREITOS DO RPPS (FUNDO EM REPARTIÇÃO)	SALDO ATUAL
Caixa e Equivalentes de Caixa	0,00
Investimentos e Aplicações	0,00
Outros Bens e Direitos	0,00

ADMINISTRAÇÃO DO REGIME PRÓPRIO DE PREVIDÊNCIA DOS SERVIDORES - RPPS		
RECEITAS DA ADMINISTRAÇÃO - RPPS	PREVISÃO ATUALIZADA (a)	RECEITAS REALIZADAS Até o Bimestre (b)
RECEITAS CORRENTES	0,00	0,00
TOTAL DAS RECEITAS DA ADMINISTRAÇÃO RPPS - (XII)	0,00	0,00

DESPESAS DA ADMINISTRAÇÃO - RPPS	DOTAÇÃO ATUALIZADA (c)	DESPESAS EMPENHADAS	DESPESAS LIQUIDADAS	DESPESAS PAGAS	INSCRITAS EM RESTOS A PAGAR NÃO PROCESSADOS
		Até o Bimestre (d)	Até o Bimestre (e)	Até o Bimestre (f)	(g)

DESPESAS CORRENTES (XIII)	0,00	0,00	0,00	0,00	0,00
Pessoal e Encargos Sociais	0,00	0,00	0,00	0,00	0,00
Demais Despesas Correntes	0,00	0,00	0,00	0,00	0,00
DESPESAS DE CAPITAL (XIV)	0,00	0,00	0,00	0,00	0,00
TOTAL DAS DESPESAS DA ADMINISTRAÇÃO RPPS (XV) = (XIII + XIV)	0,00	0,00	0,00	0,00	0,00

RESULTADO DA ADMINISTRAÇÃO RPPS (XVI) = (XII - XV)2	0,00	0,00	0,00	0,00
--	-------------	-------------	-------------	-------------

BENS E DIREITOS - ADMINISTRAÇÃO DO RPPS	SALDO ATUAL
Caixa e Equivalentes de Caixa	0,00
Investimentos e Aplicações	0,00
Outros Bens e Direitos	0,00

BENEFÍCIOS PREVIDENCIÁRIOS MANTIDOS PELO TESOIRO		
RECEITAS PREVIDENCIÁRIAS (BENEFÍCIOS MANTIDOS PELO TESOIRO)	PREVISÃO ATUALIZADA (a)	RECEITAS REALIZADAS Até o Bimestre (b)
Contribuições dos Servidores	0,00	0,00
Demais Receitas Previdenciárias	0,00	0,00
TOTAL DAS RECEITAS (BENEFÍCIOS MANTIDOS PELO TESOIRO) (XVII)	0,00	0,00

DESPESAS PREVIDENCIÁRIAS (BENEFÍCIOS MANTIDOS PELO TESOIRO)	DOTAÇÃO ATUALIZADA (c)	DESPESAS EMPENHADAS	DESPESAS LIQUIDADAS	DESPESAS PAGAS	INSCRITAS EM RESTOS A PAGAR NÃO PROCESSADOS
		Até o Bimestre (d)	Até o Bimestre (e)	Até o Bimestre (f)	no exercício (g)
Aposentadorias	0,00	0,00	0,00	0,00	0,00
Pensões	0,00	0,00	0,00	0,00	0,00
Outras Despesas Previdenciárias	0,00	0,00	0,00	0,00	0,00
TOTAL DAS DESPESAS (BENEFÍCIOS MANTIDOS PELO TESOIRO) (XVIII)	0,00	0,00	0,00	0,00	0,00
RESULTADO DOS BENEFÍCIOS MANTIDOS PELO TESOIRO (XIX) = (XVII - XVIII)2	0,00	0,00	0,00	0,00	



REINALDO TEIXEIRA BRAGA FILHO
Prefeito Municipal Mat.008632



OSVALDO BARBOSA
SECRETARIO MUNICIPAL DE ADMINISTRAÇÃO, PLANEJAMENTO
E FINANÇAS Mat.008629



ANTONIO DO CARMO SILVA JUNIOR
CONTADOR CRC- 039381/O-5 BA Mat.0099999



ESTADO DA BAHIA
MUNICÍPIO DE XIQUE-XIQUE
Demonstrativo do Resultado Primário e Nominal

RREO – Anexo VI (LRF, Art. 53, inciso III)

JULHO-AGOSTO/2022

R\$ 1,00

ACIMA DA LINHA		
RECEITAS PRIMÁRIAS	PREVISÃO ATUALIZADA	RECEITAS REALIZADAS (a)
		Até o Bimestre
RECEITAS CORRENTES (I)	143.908.323,00	121.268.445,23
Impostos, Taxas e Contribuições de Melhoria	10.481.803,00	11.240.468,38
IPTU	942.770,00	467.626,06
ISS	5.395.168,00	7.389.062,37
ITBI	342.651,00	214.155,46
IRRF	3.074.914,00	2.037.927,89
Outros Impostos, Taxas e Contribuições de Melhoria	726.300,00	1.131.696,60
Contribuições	1.270.283,00	861.109,34
Receita Patrimonial	141.013,00	1.703.336,59
Aplicações Financeiras (II)	141.013,00	1.702.466,59
Outras Receitas Patrimoniais	0,00	870,00
Transferências Correntes	127.748.169,00	105.623.740,54
Cota-Parte do FPM	34.910.224,00	28.359.212,05
Cota-Parte do ICMS	9.792.713,00	6.496.707,77
Cota-Parte do IPVA	810.996,00	682.001,20
Cota-Parte do ITR	36.660,00	14.422,53
Transferências da LC 87/1996	0,00	0,00
Transferências da LC 61/1989	93.482,00	43.700,14
Transferências do FUNDEB	60.768.673,00	51.219.682,83
Outras Transferências Correntes	21.335.421,00	18.808.014,02
Demais Receitas Correntes	4.267.055,00	1.839.790,38
Outras Receitas Financeiras (III)	0,00	0,00
Receitas Correntes Restantes	4.267.055,00	1.839.790,38
RECEITAS PRIMÁRIAS CORRENTES (IV) = (I - II - III)	143.767.310,00	119.565.978,64
RECEITAS DE CAPITAL (V)	9.490.632,00	2.804.475,66
Operações de Crédito (VI)	0,00	0,00
Amortização de Empréstimos (VII)	0,00	0,00
Alienação de Bens	0,00	0,00
Receitas de Alienação de Investimentos Temporários (VIII)	0,00	0,00
Receitas de Alienação de Investimentos Permanentes (IX)	0,00	0,00
Outras Alienações de Bens	0,00	0,00
Transferências de Capital	9.490.632,00	2.804.475,66
Convênios	0,00	0,00
Outras Transferências de Capital	9.490.632,00	2.804.475,66
Outras Receitas de Capital	0,00	0,00
Outras Receitas de Capital Não Primárias (X)	0,00	0,00
Outras Receitas de Capital Primárias	0,00	0,00

RECEITAS PRIMÁRIAS DE CAPITAL (XI) = (V - VI - VII - VIII - IX - X)	9.490.632,00	2.804.475,66
RECEITA PRIMÁRIA TOTAL (XII) = (IV + XI)	153.257.942,00	122.370.454,30

DESPESAS PRIMÁRIAS	DOTAÇÃO ATUALIZADA	DESPESAS EMPENHADAS	DESPESAS LIQUIDADAS	DESPESAS PAGAS (a)	RESTOS A PAGAR PROCESSADOS PAGOS (b)	RESTOS A PAGAR NÃO PROCESSADOS	
						LIQUIDADOS	PAGOS (c)
DESPESAS CORRENTES (XIII)	136.591.009,15	124.891.370,26	98.223.553,01	97.961.868,73	6.159.845,22	9.065,29	9.065,29
Pessoal e Encargos Sociais	68.015.155,00	67.461.184,88	48.565.762,86	48.512.392,42	4.305.156,68	0,00	0,00
Juros e Encargos da Dívida (XIV)	5.000,00	1.700,00	0,00	0,00	0,00	0,00	0,00
Outras Despesas Correntes	68.570.854,15	57.428.485,38	49.657.790,15	49.449.476,31	1.854.688,54	9.065,29	9.065,29
Transferências Constitucionais e Legais	0,00	0,00	0,00	0,00	0,00	0,00	0,00
Demais Despesas Correntes	68.570.854,15	57.428.485,38	49.657.790,15	49.449.476,31	1.854.688,54	9.065,29	9.065,29
DESPESAS PRIMÁRIAS CORRENTES (XV) = (XIII - XIV)	136.586.009,15	124.889.670,26	98.223.553,01	97.961.868,73	6.159.845,22	9.065,29	9.065,29
DESPESAS DE CAPITAL (XVI)	16.463.792,97	5.761.955,98	4.822.860,45	4.384.710,85	1.386.214,55	427.416,22	427.416,22
Investimentos	14.223.792,97	3.538.955,98	2.907.770,93	2.469.621,33	1.386.214,55	427.416,22	427.416,22
Inversões Financeiras	0,00	0,00	0,00	0,00	0,00	0,00	0,00
Concessão de Empréstimos e Financiamentos (XVII)	0,00	0,00	0,00	0,00	0,00	0,00	0,00
Aquisição de Título de Capital já Integralizado (XVIII)	0,00	0,00	0,00	0,00	0,00	0,00	0,00
Aquisição de Título de Crédito (XIX)	0,00	0,00	0,00	0,00	0,00	0,00	0,00
Demais Inversões Financeiras	0,00	0,00	0,00	0,00	0,00	0,00	0,00
Amortização da Dívida (XX)	2.240.000,00	2.223.000,00	1.915.089,52	1.915.089,52	0,00	0,00	0,00
DESPESAS PRIMÁRIAS DE CAPITAL (XXI) = (XVI - XVII - XVIII - XIX - XX)	14.223.792,97	3.538.955,98	2.907.770,93	2.469.621,33	1.386.214,55	427.416,22	427.416,22
RESERVA DE CONTINGÊNCIA (XXII)	1.820.000,00	0,00	0,00	0,00	0,00	0,00	0,00
DESPESA PRIMÁRIA TOTAL (XXIII) = (XV + XXI + XXII)	152.629.802,12	128.428.626,24	101.131.323,94	100.431.490,06	7.546.059,77	436.481,51	436.481,51

RESULTADO PRIMÁRIO - Acima da Linha (XXIV) = [XIIa - (XXIIIa + XXIIIb + XXIIIc)]	13.956.422,96
---	----------------------

META FISCAL PARA O RESULTADO PRIMÁRIO	VALOR CORRENTE
META DE RESULTADO PRIMÁRIO FIXADA NO ANEXO DE METAS FISCAIS DA LDO P/ O EXERCÍCIO DE REFERÊNCIA	2.443.852,48

JUROS NOMINAIS	VALOR INCORRIDO
JUROS, ENCARGOS E VARIAÇÕES MONETÁRIAS ATIVOS (XXV)	1.701.739,74
JUROS, ENCARGOS E VARIAÇÕES MONETÁRIAS PASSIVOS (XXVI)	0,00
RESULTADO NOMINAL - Acima da Linha (XXVII) = XXIV + (XXV - XXVI)	15.658.162,70

META FISCAL PARA O RESULTADO NOMINAL	
META FIXADA NO ANEXO DE METAS FISCAIS DA LDO PARA O EXERCÍCIO DE REFERÊNCIA	-4.296.953,35

ABAIXO DA LINHA

CÁLCULO DO RESULTADO NOMINAL	SALDO	
	Em 31/Dez/2021 (a)	Até o Bimestre 2022 (b)

DÍVIDA CONSOLIDADA (XXVIII)	29.925.744,45	27.966.003,49
DEDUÇÕES (XXIX)	5.330.683,87	26.072.585,95
Disponibilidade de Caixa	5.330.683,87	26.072.585,95
Disponibilidade de Caixa bruta	18.331.897,68	33.290.297,27
(-) Restos a Pagar Processados (XXX)	8.053.932,46	507.872,69
(-) Depósitos Restituíveis e Valores Vinculados	4.947.281,35	6.709.838,63
Demais Haveres Financeiros	0,00	0,00
DÍVIDA CONSOLIDADA LÍQUIDA (XXXI) = (XXVIII - XXIX)	24.595.060,58	1.893.417,54
RESULTADO NOMINAL - Abaixo da Linha (XXXII) = (XXXIa - XXXIb)		22.701.643,04

AJUSTE METODOLÓGICO	Até o Bimestre / 2022
VARIAÇÃO SALDO RPP = (XXXIII) = (XXXa - XXXb)	7.546.059,77
RECEITA DE ALIENAÇÃO DE INVESTIMENTOS PERMANENTES (IX)	0,00
PASSIVOS RECONHECIDOS NA DC (XXXIV)	0,00
VARIAÇÃO CAMBIAL (XXXV)	0,00
PAGAMENTO DE PRECATÓRIOS INTEGRANTES DA DC (XXXVI)	0,00
AJUSTE RELATIVOS AO RPPS (XXXVII)	0,00
OUTROS AJUSTES (XXXVIII)	0,00
RESULTADO NOMINAL AJUSTADO - Abaixo da Linha (XXXIX) = (XXXII - XXXIII - IX + XXXIV + XXXV - XXXVI + XXXVII + XXXVIII)	15.155.583,27

RESULTADO PRIMÁRIO - Abaixo da Linha (XL) = XXXIX - (XXV - XXVI) 13.453.843,53

INFORMAÇÕES ADICIONAIS	PREVISÃO ORÇAMENTÁRIA
SALDO DE EXERCÍCIOS ANTERIORES	348.550,12
Recursos Arrecadados em Exercícios Anteriores - RPPS	0,00
Superávit Financeiro Utilizado para Abertura e Reabertura de Créditos Adicionais	348.550,12
RESERVA ORÇAMENTÁRIA DO RPPS	



REINALDO TEIXEIRA BRAGA FILHO
Prefeito Municipal Mat.008632



OSVALDO BARBOSA
SECRETARIO MUNICIPAL DE ADMINISTRAÇÃO, PLANEJAMENTO
E FINANÇAS Mat.008629



ANTONIO DO CARMO SILVA JUNIOR
CONTADOR CRC- 039381/O-5 BA Mat.0099999



ESTADO DA BAHIA
MUNICÍPIO DE XIQUE-XIQUE
Demonstrativo dos Restos a Pagar por Poder e Órgão

RREO - ANEXO VII (LRF, art. 53, inciso V)

JULHO-AGOSTO/2022

R\$ 1,00

PODER/ÓRGÃO	RESTOS A PAGAR PROCESSADOS					RESTOS A PAGAR NÃO PROCESSADOS					Saldo Total	
	Inscritos		Pagos	Cancelados	Saldo	Inscritos		Liquidados	Pagos	Cancelados		Saldo
	Em Exercícios Anteriores	Em 31 de Dezembro de 2021				Em Exercícios Anteriores	Em 31 de Dezembro de 2021					
DESPESAS (EXCETO INTRA-ORÇAMENTÁRIAS) (I)	376.111,58	7.677.820,88	7.546.059,77	0,00	507.872,69	49.144,67	645.878,92	436.481,51	436.481,51	0,00	258.542,08	766.414,77
Executivo	376.111,58	7.677.820,88	7.546.059,77	0,00	507.872,69	49.144,67	645.878,92	436.481,51	436.481,51	0,00	258.542,08	766.414,77
02 - GABINETE DO PREFEITO	0,00	200,00	200,00	0,00	0,00	0,00	0,00	0,00	0,00	0,00	0,00	0,00
06 - SECRETARIA MUNICIPAL DE ADMINISTRAÇÃO, PLANEJAMENTO E FINANÇAS	943,10	107.927,87	107.927,87	0,00	943,10	0,00	8.045,00	8.045,00	8.045,00	0,00	0,00	943,10
07 - SECRETARIA MUNICIPAL DE SAÚDE	5.968,20	727.580,37	727.580,37	0,00	5.968,20	41.041,00	325.494,51	116.097,10	116.097,10	0,00	250.438,41	256.406,61
08 - SECRETARIA MUNICIPAL DA EDUCAÇÃO E CULTURA	600,00	6.154.973,32	6.023.212,21	0,00	132.361,11	0,00	0,00	0,00	0,00	0,00	0,00	132.361,11
09 - SECRETARIA MUNICIPAL DE OBRAS PÚBLICAS	0,00	0,00	0,00	0,00	0,00	0,00	310.634,87	310.634,87	310.634,87	0,00	0,00	0,00
09 - SECRETARIA MUNICIPAL DE OBRAS, INFRAESTRUTURA, TRANSP. E SERV. PÚB	113.819,35	0,00	0,00	0,00	113.819,35	0,00	0,00	0,00	0,00	0,00	0,00	113.819,35
10 - SECRETARIA MUNICIPAL DE AÇÃO SOCIAL	0,00	190.044,44	190.044,44	0,00	0,00	0,00	1.704,54	1.704,54	1.704,54	0,00	0,00	0,00
10 - SECRETARIA MUNICIPAL DO TRABALHO E DESENVOLVIMENTO SOCIAL	0,20	0,00	0,00	0,00	0,20	0,00	0,00	0,00	0,00	0,00	0,00	0,20
13 - SECRETARIA MUNICIPAL DE ESPORTE, TURISMO E LAZER	0,00	6.298,13	6.298,13	0,00	0,00	0,00	0,00	0,00	0,00	0,00	0,00	0,00
14 - SAAE - SERVIÇO AUTÔNOMO DE ÁGUA E ESGOTO	0,00	56.141,67	56.141,67	0,00	0,00	0,00	0,00	0,00	0,00	0,00	0,00	0,00
17 - SECRETARIA MUNICIPAL DE MANUTENÇÃO, CONSERVAÇÃO E TRANSPORTE	0,00	434.655,08	434.655,08	0,00	0,00	0,00	0,00	0,00	0,00	0,00	0,00	0,00
5 - SECRETARIA DE GOVERNO	254.780,73	0,00	0,00	0,00	254.780,73	0,00	0,00	0,00	0,00	0,00	0,00	254.780,73
7 - SECRETARIA DE SAÚDE	0,00	0,00	0,00	0,00	0,00	8.103,67	0,00	0,00	0,00	0,00	8.103,67	8.103,67
DESPESAS (INTRA-ORÇAMENTÁRIAS) (II)	0,00	30.243,05	30.243,05	0,00	0,00	0,00	0,00	0,00	0,00	0,00	0,00	0,00
Executivo	0,00	30.243,05	30.243,05	0,00	0,00	0,00	0,00	0,00	0,00	0,00	0,00	0,00
06 - SECRETARIA MUNICIPAL DE ADMINISTRAÇÃO, PLANEJAMENTO E FINANÇAS	0,00	18.918,87	18.918,87	0,00	0,00	0,00	0,00	0,00	0,00	0,00	0,00	0,00
07 - SECRETARIA MUNICIPAL DE SAÚDE	0,00	2.724,00	2.724,00	0,00	0,00	0,00	0,00	0,00	0,00	0,00	0,00	0,00
08 - SECRETARIA MUNICIPAL DA EDUCAÇÃO E CULTURA	0,00	8.600,18	8.600,18	0,00	0,00	0,00	0,00	0,00	0,00	0,00	0,00	0,00
TOTAL (III) = (I + II)	376.111,58	7.708.063,93	7.576.302,82	0,00	507.872,69	49.144,67	645.878,92	436.481,51	436.481,51	0,00	258.542,08	766.414,77



ESTADO DA BAHIA
MUNICÍPIO DE XIQUE-XIQUE
Demonstrativo dos Restos a Pagar por Poder e Órgão

RREO - ANEXO VII (LRF, art. 53, inciso V)

JULHO-AGOSTO/2022

R\$ 1,00

PODER/ÓRGÃO	RESTOS A PAGAR PROCESSADOS					RESTOS A PAGAR NÃO PROCESSADOS					Saldo Total (a+b)	
	Inscritos		Pagos	Cancelados	Saldo (a)	Inscritos		Liquidados	Pagos	Cancelados		Saldo (b)
	Em Exercícios Anteriores	Em 31 de Dezembro de 2021				Em Exercícios Anteriores	Em 31 de Dezembro de 2021					

REINALDO TEIXEIRA BRAGA FILHO
Prefeito Municipal Mat.008632

OSVALDO BARBOSA
SECRETARIO MUNICIPAL DE ADMINISTRAÇÃO, PLANEJAMENTO
E FINANÇAS Mat.008629

ANTONIO DO CARMO SILVA JUNIOR
CONTADOR CRC- 039381/O-5 BA Mat.0099999



ESTADO DA BAHIA
MUNICÍPIO DE XIQUE-XIQUE
DEMONSTRATIVO DAS RECEITAS E DESPESAS COM MANUTENÇÃO E DESENVOLVIMENTO DO ENSINO - MDE

RREO - ANEXO VIII (LDB, art. 72)

JULHO-AGOSTO/2022

R\$ 1,00

RECEITA RESULTANTE DE IMPOSTOS (Arts. 212 e 212-A da Constituição Federal)			
RECEITA RESULTANTE DE IMPOSTOS	PREVISÃO ATUALIZADA (a)	RECEITAS REALIZADAS	
		Até o Bimestre (b)	
1- RECEITA DE IMPOSTOS	9.755.503,00	10.108.771,78	
1.1- Receita Resultante do Imposto sobre a Propriedade Predial e Territorial Urbana – IPTU	942.770,00	467.626,06	
1.2- Receita Resultante do Imposto sobre Transmissão Inter Vivos – ITBI	342.651,00	214.155,46	
1.3- Receita Resultante do Imposto sobre Serviços de Qualquer Natureza – ISS	5.395.168,00	7.389.062,37	
1.4- Receita Resultante do Imposto de Renda Retido na Fonte – IRRF	3.074.914,00	2.037.927,89	
2- RECEITA DE TRANSFERÊNCIAS CONSTITUCIONAIS E LEGAIS	56.235.715,00	43.990.715,76	
2.1- Cota-Parte FPM	42.818.400,00	34.944.677,24	
2.1.1- Parcela referente à CF, art. 159, I, alínea b	39.540.880,00	32.927.326,98	
2.1.2- Parcela referente à CF, art. 159, I, alíneas d e e	3.277.520,00	2.017.350,26	
2.2- Cota-Parte ICMS	12.240.892,00	8.120.884,53	
2.3- Cota-Parte IPI-Exportação	116.853,00	54.625,11	
2.4- Cota-Parte ITR	45.825,00	18.028,07	
2.5- Cota-Parte IPVA	1.013.745,00	852.500,81	
2.6- Cota-Parte IOF-Ouro	0,00	0,00	
2.7- Compensações Financeiras Provenientes de Impostos e Transferências Constitucionais	0,00	0,00	
3- TOTAL DA RECEITA RESULTANTE DE IMPOSTOS (1 + 2)	65.991.218,00	54.099.487,54	
4- TOTAL DESTINADO AO FUNDEB - 20% DE ((2.1.1) + (2.2) + (2.3) + (2.4) + (2.5))	10.591.640,00	8.394.672,07	
5- VALOR MÍNIMO A SER APLICADO EM MDE ALÉM DO VALOR DESTINADO AO FUNDEB - 5% DE ((2.1.1) + (2.2) + (2.3) + (2.4) + (2.5)) + 25% DE ((1.1) + (1.2) + (1.3) + (1.4) + (2.1.2) + (2.6) + (2.7))	5.906.165,50	5.130.198,79	

FUNDEB			
RECEITAS RECEBIDAS DO FUNDEB NO EXERCÍCIO	PREVISÃO ATUALIZADA (a)	RECEITAS REALIZADAS	
		Até o Bimestre (b)	
6- RECEITAS RECEBIDAS DO FUNDEB	60.793.673,00	51.879.521,70	
6.1- FUNDEB - Impostos e Transferências de Impostos	38.517.109,00	30.968.473,59	
6.1.1- Principal	38.497.109,00	30.308.634,72	
6.1.2- Rendimentos de Aplicação Financeira	20.000,00	659.838,87	
6.2- FUNDEB - Complementação da União - VAAF	12.781.887,00	11.320.160,17	
6.2.1- Principal	12.776.887,00	11.320.160,17	
6.2.2- Rendimentos de Aplicação Financeira	5.000,00	0,00	
6.3- FUNDEB - Complementação da União - VAAT	9.494.677,00	9.590.887,94	
6.3.1- Principal	9.494.677,00	9.590.887,94	
6.3.2- Rendimentos de Aplicação Financeira	0,00	0,00	
7- RESULTADO LÍQUIDO DAS TRANSFERÊNCIAS DO FUNDEB (6.1.1 – 4)1	27.905.469,00	21.913.962,65	



ESTADO DA BAHIA
MUNICÍPIO DE XIQUE-XIQUE
DEMONSTRATIVO DAS RECEITAS E DESPESAS COM MANUTENÇÃO E DESENVOLVIMENTO DO ENSINO - MDE

RREO - ANEXO VIII (LDB, art. 72)

JULHO-AGOSTO/2022

R\$ 1,00

RECURSOS RECEBIDOS EM EXERCÍCIOS ANTERIORES E NÃO UTILIZADOS (SUPERÁVIT)	VALOR
8- TOTAL DOS RECURSOS DE SUPERÁVIT	-134.803,64
8.1- SUPERÁVIT DO EXERCÍCIO IMEDIATAMENTE ANTERIOR	84.543,21
8.2- SUPERÁVIT RESIDUAL DE OUTROS EXERCÍCIOS	-219.346,85
9- TOTAL DOS RECURSOS DO FUNDEB DISPONÍVEIS PARA UTILIZAÇÃO (6 + 8)	51.744.718,06

DESPESAS COM RECURSOS DO FUNDEB	DOTAÇÃO ATUALIZADA	DESPESAS EMPENHADAS Até o Bimestre	DESPESAS LIQUIDADAS Até o Bimestre	DESPESAS PAGAS Até o Bimestre	INSCRITAS EM RESTOS A PAGAR NÃO PROCESSADOS
	(a)	(b)	(c)	(d)	(e)
10- PROFISSIONAIS DA EDUCAÇÃO BÁSICA	47.649.938,00	47.649.938,00	35.726.259,73	35.726.259,73	
10.1- Educação Infantil	9.771.574,00	9.771.574,00	8.373.372,72	8.373.372,72	
10.1.1- Creche	177.741,00	177.741,00	28.635,08	28.635,08	
10.1.2- Pré-escola	9.593.833,00	9.593.833,00	8.344.737,64	8.344.737,64	
10.2- Ensino Fundamental	37.878.364,00	37.878.364,00	27.352.887,01	27.352.887,01	
11- OUTRAS DESPESAS	12.774.735,00	11.838.066,85	6.768.631,55	6.768.631,55	
11.1- Educação Infantil	362.765,00	362.765,00	361.765,00	361.765,00	
11.1.1- Creche	362.765,00	362.765,00	361.765,00	361.765,00	
11.1.2- Pré-escola	0,00	0,00	0,00	0,00	
11.2- Ensino Fundamental	12.411.970,00	11.475.301,85	6.406.866,55	6.406.866,55	
12- TOTAL DAS DESPESAS COM RECURSOS DO FUNDEB (10 + 11)	60.424.673,00	59.488.004,85	42.494.891,28	42.494.891,28	

INDICADORES DO FUNDEB

DESPESAS CUSTEADAS COM RECEITAS DO FUNDEB RECEBIDAS NO EXERCÍCIO	DESPESAS EMPENHADAS Até o Bimestre	DESPESAS LIQUIDADAS Até o Bimestre	DESPESAS PAGAS Até o Bimestre	INSCRITAS EM RESTOS A PAGAR NÃO PROCESSADOS	INSCRITAS EM RP NÃO PROCESSADOS (SEM DISPONIBILIDADE DE CAIXA)
	(a)	(b)	(c)	(d)	(e)
13- Total das Despesas do FUNDEB com Profissionais da Educação Básica	47.649.938,00	35.726.259,73	35.726.259,73		0,00
14- Total das Despesas custeadas com FUNDEB - Impostos e Transferências de Impostos	38.394.373,86	30.295.885,10	30.295.885,10		0,00
15- Total das Despesas custeadas com FUNDEB - Complementação da União - VAAF	12.781.887,00	4.738.377,00	4.738.377,00		0,00
16- Total das Despesas custeadas com FUNDEB - Complementação da União - VAAT	9.049.743,99	8.198.629,18	8.198.629,18		0,00
17- Total das Despesas custeadas com FUNDEB - Complementação da União - VAAT Aplicadas na Educação Infantil	7.575.741,00	7.345.544,70	7.345.544,70		0,00
18- Total das Despesas custeadas com FUNDEB - Complementação da União - VAAT Aplicadas em Despesa de Capital	419.000,00	399.000,00	399.000,00		0,00



ESTADO DA BAHIA

MUNICÍPIO DE XIQUE-XIQUE

DEMONSTRATIVO DAS RECEITAS E DESPESAS COM MANUTENÇÃO E DESENVOLVIMENTO DO ENSINO - MDE

RREO - ANEXO VIII (LDB, art. 72)

JULHO-AGOSTO/2022

R\$ 1,00

INDICADORES - Art. 212-A, inciso XI e § 3º - Constituição Federal	VALOR EXIGIDO		VALOR APLICADO		VALOR CONSIDERADO APÓS DEDUÇÕES	% APLICADO
19- Mínimo de 70% do FUNDEB na Remuneração dos Profissionais da Educação Básica	(n)	36.315.665,19	(n)	35.726.259,73	(n)	68,86
20 - Percentual de 50% da Complementação da União ao FUNDEB (VAAT) na Educação Infantil		4.795.443,97		7.345.544,70	7.345.544,70	76,58
21- Mínimo de 15% da Complementação da União ao FUNDEB - VAAT em Despesas de Capital		1.438.633,19		399.000,00	399.000,00	4,16
INDICADOR - Art.25, § 3º - Lei nº 14.113, de 2020 - (Máximo de 10% de Superávit)	VALOR MÁXIMO PERMITIDO		VALOR NÃO APLICADO		VALOR NÃO APLICADO APÓS AJUSTE	% NÃO APLICADO
22- Total da Receita Recebida e não Aplicada no Exercício	(m)	5.187.952,17	(n)	8.646.630,42	(n)	16,66
INDICADOR - Art.25, § 3º - Lei nº 14.113, de 2020 - (Aplicação do Superávit de Exercício Anterior)	VALOR DE SUPERÁVIT PERMITIDO NO EXERCÍCIO ANTERIOR	VALOR NÃO APLICADO NO EXERCÍCIO ANTERIOR	VALOR DE SUPERÁVIT APLICADO ATÉ O PRIMEIRO QUADRIMESTRE	VALOR APLICADO ATÉ O PRIMEIRO QUADRIMESTRE QUE INEGRARÁ O LIMITE CONSTITUCIONAL	VALOR APLICADO APÓS O PRIMEIRO QUADRIMESTRE	VALOR NÃO APLICADO
23- Total das Despesas custeadas com Superávit do FUNDEB	(n)	6.341.454,20	(n)	0,00	(n)	(n) = (n) - ((s) - (n))
23.1- Total das Despesas custeadas com FUNDEB - Impostos e Transferências de Impostos		4.214.550,87		0,00		84.543,21
23.2- Total das Despesas custeadas com FUNDEB - Complementação da União (VAAF + VAAT)		2.126.903,33		0,00		0,00
DESPESAS COM MANUTENÇÃO E DESENVOLVIMENTO DO ENSINO - MDE - CUSTEADAS COM RECEITA DE IMPOSTOS (EXCETO FUNDEB)						
DESPESAS COM AÇÕES TÍPICAS DE MDE - RECEITAS DE IMPOSTOS - EXCETO FUNDEB (Por Área de Atuação)	DOTAÇÃO ATUALIZADA	DESPESAS EMPENHADAS Até o Bimestre	DESPESAS LIQUIDADAS Até o Bimestre	DESPESAS PAGAS Até o Bimestre	INSCRITAS EM RESTOS A PAGAR NÃO PROCESSADOS	
24- EDUCAÇÃO INFANTIL	(n)	96.329,00	(n)	90.414,18	(n)	
24.1- Creche		95.100,00		90.414,18		
24.2- Pré-escola		1.229,00		0,00		
25- ENSINO FUNDAMENTAL		6.469.750,00		5.065.004,74		
26- TOTAL DAS DESPESAS COM AÇÕES TÍPICAS DE MDE (24 + 25)		6.566.079,00		5.155.418,92		5.033.463,89
APURAÇÃO DAS DESPESAS PARA FINS DE LIMITE MÍNIMO CONSTITUCIONAL					VALOR	
27- TOTAL DAS DESPESAS DE MDE CUSTEADAS COM RECURSOS DE IMPOSTOS (FUNDEB E RECEITA DE IMPOSTOS) = (L14(d ou e) + L26(d ou e) + L23.1(t))					35.451.304,02	
28 (-) RESULTADO LÍQUIDO DAS TRANSFERÊNCIAS DO FUNDEB = (L7)					21.913.962,65	
29 (-) RESTOS A PAGAR NÃO PROCESSADOS INSCRITOS NO EXERCÍCIO SEM DISPONIBILIDADE FINANCEIRA DE RECURSOS DO FUNDEB IMPOSTOS4 = (L14h)					0,00	
30 (-) RESTOS A PAGAR NÃO PROCESSADOS INSCRITOS NO EXERCÍCIO SEM DISPONIBILIDADE FINANCEIRA DE RECURSOS DE IMPOSTOS4 e 7					0,00	
31 (-) CANCELAMENTO, NO EXERCÍCIO, DE RESTOS A PAGAR INSCRITOS COM DISPONIBILIDADE FINANCEIRA DE RECURSOS DE IMPOSTOS VINCULADOS AO ENSINO = (L34.1 (ac) + L34.2(ac))					0,00	
32- TOTAL DAS DESPESAS PARA FINS DE LIMITE (27 – (28 + 29 + 30 + 31))					13.537.341,37	



ESTADO DA BAHIA

MUNICÍPIO DE XIQUE-XIQUE

DEMONSTRATIVO DAS RECEITAS E DESPESAS COM MANUTENÇÃO E DESENVOLVIMENTO DO ENSINO - MDE

RREO - ANEXO VIII (LDB, art. 72)

JULHO-AGOSTO/2022

R\$ 1,00

APURAÇÃO DO LIMITE MÍNIMO CONSTITUCIONAL	VALOR EXIGIDO (x)	VALOR APLICADO (y)	% APLICADO (y/x)
33- APLICAÇÃO EM MDE SOBRE A RECEITA RESULTANTE DE IMPOSTOS	13.524.871,89	13.537.341,37	25,02

RESTOS A PAGAR INSCRITOS EM EXERCÍCIOS ANTERIORES COM DISPONIBILIDADE FINANCEIRA DE RECURSOS DE IMPOSTOS E DO FUNDEB	SALDO INICIAL (z)	RP LIQUIDADOS (aa)	RP PAGOS (ab)	RP CANCELADOS (ac)	SALDO FINAL (ad) = (z) - (ab) - (ac)
34- RESTOS A PAGAR DE DESPESAS COM MDE	6.161.108,09	0,00	6.028.746,98	0,00	132.361,11
34.1 - Executadas com Recursos de Impostos e Transferências de Impostos	615.359,45	0,00	614.509,45	0,00	850,00
34.2 - Executadas com Recursos do FUNDEB - Impostos	3.889.652,00	0,00	3.758.140,89	0,00	131.511,11
34.3 - Executadas com Recursos do FUNDEB - Complementação da União (VAAT + VAAF)	1.656.096,64	0,00	1.656.096,64	0,00	0,00

RECEITAS ADICIONAIS PARA FINANCIAMENTO DO ENSINO	PREVISÃO ATUALIZADA (a)	RECEITAS REALIZADAS	
		Até o Bimestre (b)	(c)
35- RECEITA DE TRANSFERÊNCIAS DO FNDE (INCLUINDO RENDIMENTOS DE APLICAÇÃO FINANCEIRA)	7.172.135,00	1.972.646,54	
35.1- Salário-Educação		1.119.454,62	
35.2- PDDE		19.459,84	
35.3- PNAE		783.222,55	
35.4 - PNATE		29.347,36	
35.5- Outras Transferências do FNDE		21.162,17	
36- RECEITA DE TRANSFERÊNCIAS DE CONVÊNIOS		0,00	
37- RECEITA DE ROYALTIES DESTINADOS À EDUCAÇÃO		0,00	
38- RECEITA DE OPERAÇÕES DE CRÉDITO VINCULADAS À EDUCAÇÃO		0,00	
39- OUTRAS RECEITAS PARA FINANCIAMENTO DO ENSINO		144.537,48	
40- TOTAL DAS RECEITAS ADICIONAIS PARA FINANCIAMENTO DO ENSINO = (35 + 36 + 37 + 38 + 39)	7.690.228,00	2.117.184,02	

OUTRAS DESPESAS COM EDUCAÇÃO (Por Área de Atuação)	DOTAÇÃO ATUALIZADA (c)	DESPESAS EMPENHADAS Até o Bimestre (d)	DESPESAS LIQUIDADAS Até o Bimestre (e)	DESPESAS PAGAS		INSCRITAS EM RESTOS A PAGAR NÃO PROCESSADOS (f)
				Até o Bimestre (f)	(g)	
41- EDUCAÇÃO INFANTIL	3.286.000,00	12.000,00	0,00	0,00	0,00	
41.1- Creche	2.286.000,00	2.000,00	0,00	0,00	0,00	
41.2- Pré-escola	1.000.000,00	10.000,00	0,00	0,00	0,00	
42- ENSINO FUNDAMENTAL	4.414.854,00	1.826.462,74	1.486.481,18	1.431.916,35	0,00	
43- ENSINO MÉDIO	0,00	0,00	0,00	0,00	0,00	
44- ENSINO SUPERIOR	30.000,00	30.000,00	20.320,15	20.320,15	0,00	
45- ENSINO PROFISSIONAL NÃO INTEGRADO AO ENSINO REGULAR	0,00	0,00	0,00	0,00	0,00	
46- TOTAL DAS OUTRAS DESPESAS COM EDUCAÇÃO (41 + 42 + 43 + 44 + 45)	7.730.854,00	1.868.462,74	1.506.801,33	1.452.236,50		



ESTADO DA BAHIA

MUNICÍPIO DE XIQUE-XIQUE

DEMONSTRATIVO DAS RECEITAS E DESPESAS COM MANUTENÇÃO E DESENVOLVIMENTO DO ENSINO - MDE

RREO - ANEXO VIII (LDB, art. 72)


JULHO-AGOSTO/2022

R\$ 1,00

TOTAL GERAL DAS DESPESAS COM EDUCAÇÃO	DOTAÇÃO ATUALIZADA	DESPESAS EMPENHADAS	DESPESAS LIQUIDADAS	DESPESAS PAGAS	INSCRITAS EM RESTOS A PAGAR NÃO PROCESSADOS
	(a)	Até o Bimestre (b)	Até o Bimestre (c)	Até o Bimestre (d)	(e)
47- TOTAL GERAL DAS DESPESAS COM EDUCAÇÃO (12 + 26 + 46)	75.090.606,00	68.257.490,72	49.526.111,53	49.349.591,67	
47.1- Despesas Correntes	69.964.540,00	67.766.490,72	49.115.038,49	48.938.518,63	
47.1.1- Pessoal Ativo	50.601.665,00	50.601.665,00	35.917.713,26	35.917.713,26	
47.1.2- Pessoal Inativo	0,00	0,00	0,00	0,00	
47.1.3- Transferências às instituições comunitárias, confessionais ou filantrópicas sem fins lucrativos	0,00	0,00	0,00	0,00	
47.1.4- Outras Despesas Correntes	19.362.875,00	17.164.825,72	13.197.325,23	13.020.805,37	
47.2- Despesas de Capital	5.126.066,00	491.000,00	411.073,04	411.073,04	
47.2.1- Transferências às instituições comunitárias, confessionais ou filantrópicas sem fins lucrativos	0,00	0,00	0,00	0,00	
47.2.2- Outras Despesas de capital	5.126.066,00	491.000,00	411.073,04	411.073,04	

CONTROLE DA DISPONIBILIDADE FINANCEIRA E CONCILIAÇÃO BANCÁRIA	FIUNDEF (a)	SALÁRIO EDUCAÇÃO (b)
48- DISPONIBILIDADE FINANCEIRA EM 31 DE DEZEMBRO DE 2021	5.978.321,84	500.686,89
49- (+) INGRESSO DE RECURSOS ATÉ O BIMESTRE (orçamentário)	51.879.521,70	1.119.454,62
50- (-) PAGAMENTOS EFETUADOS ATÉ O BIMESTRE (orçamentário e restos a pagar)	48.278.128,81	432.410,63
51- (=) DISPONIBILIDADE FINANCEIRA ATÉ O BIMESTRE	9.579.714,73	1.187.730,88
52- (+) AJUSTES POSITIVOS (RETENÇÕES E OUTROS VALORES EXTRAORÇAMENTÁRIOS)	9.114.415,71	0,00
53- (-) AJUSTES NEGATIVOS (OUTROS VALORES EXTRAORÇAMENTÁRIOS)	8.196.602,24	0,00
54- (=) SALDO FINANCEIRO CONCILIADO (Saldo Bancário)	10.497.528,20	1.187.730,88


REINALDO TEIXEIRA BRAGA FILHO
Prefeito Municipal Mat.008632


OSVALDO BARBOSA
SECRETARIO MUNICIPAL DE ADMINISTRAÇÃO, PLANEJAMENTO
E FINANÇAS Mat.008629


ANTONIO DO CARMO SILVA JUNIOR
CONTADOR CRC- 039381/O-5 BA Mat.0099999



ESTADO DA BAHIA
MUNICÍPIO DE XIQUE-XIQUE
DEMONSTRATIVO DAS RECEITAS E DESPESAS COM AÇÕES E SERVIÇOS PÚBLICOS DE SAÚDE

RREO - ANEXO XII (LC 141/2012, art. 35)

JULHO-AGOSTO/2022

R\$ 1,00

RECEITAS RESULTANTES DE IMPOSTOS E TRANSFERÊNCIAS CONSTITUCIONAIS E LEGAIS	PREVISÃO INICIAL	PREVISÃO ATUALIZADA (a)	RECEITAS REALIZADAS	
			Até o Bimestre	%
RECEITA DE IMPOSTOS (I)	9.755.503,00	9.755.503,00	10.108.771,78	103,62%
Receita Resultante do Imposto Predial e Territorial Urbano - IPTU	942.770,00	942.770,00	467.626,06	49,60%
IPTU	507.315,00	507.315,00	199.195,47	39,26%
Multas, Juros de Mora, Dívida Ativa e Outros Encargos do IPTU	435.455,00	435.455,00	268.430,59	61,64%
Receita Resultante do Imposto sobre Transmissão Inter Vivos - ITBI	342.651,00	342.651,00	214.155,46	62,49%
ITBI	342.651,00	342.651,00	214.155,46	62,49%
Multas, Juros de Mora, Dívida Ativa e Outros Encargos do ITBI	0,00	0,00	0,00	0,00%
Receita Resultante do Imposto sobre Serviços de Qualquer Natureza - ISS	5.395.168,00	5.395.168,00	7.389.062,37	136,95%
ISS	5.395.168,00	5.395.168,00	7.373.613,96	136,67%
Multas, Juros de Mora, Dívida Ativa e Outros Encargos do ISS	0,00	0,00	15.448,41	0,00%
Receita Resultante do Imposto sobre a Renda e Proventos de Qualquer Natureza Retido na Fonte – IRRF	3.074.914,00	3.074.914,00	2.037.927,89	66,27%
RECEITA DE TRANSFERÊNCIAS CONSTITUCIONAIS E LEGAIS (II)	52.958.195,00	52.958.195,00	41.973.365,50	79,25%
Cota-Parte FPM	39.540.880,00	39.540.880,00	32.927.326,98	83,27%
Cota-Parte ITR	45.825,00	45.825,00	18.028,07	39,34%
Cota-Parte IPVA	1.013.745,00	1.013.745,00	852.500,81	84,09%
Cota-Parte ICMS	12.240.892,00	12.240.892,00	8.120.884,53	66,34%
Cota-Parte IPI-Exportação	116.853,00	116.853,00	54.625,11	46,74%
Compensações Financeiras Provenientes de Impostos e Transferências Constitucionais	0,00	0,00	0,00	0,00%
Desoneração ICMS (LC 87/96)	0,00	0,00	0,00	0,00%
Outras	0,00	0,00	0,00	0,00%
TOTAL DAS RECEITAS RESULTANTES DE IMPOSTOS E TRANSFERÊNCIAS CONSTITUCIONAIS E LEGAIS - (III) = (I) + (II)	62.713.698,00	62.713.698,00	52.082.137,28	83,04%



ESTADO DA BAHIA
MUNICÍPIO DE XIQUE-XIQUE
DEMONSTRATIVO DAS RECEITAS E DESPESAS COM AÇÕES E SERVIÇOS PÚBLICOS DE SAÚDE

RREO - ANEXO XII (LC 141/2012, art. 35)

JULHO-AGOSTO/2022

R\$ 1,00

DESPESAS COM AÇÕES E SERVIÇOS PÚBLICOS DE SAÚDE (ASPS) – POR SUBFUNÇÃO E CATEGORIA ECONÔMICA	DOTAÇÃO INICIAL	DOTAÇÃO ATUALIZADA (c)	DESPESAS EMPENHADAS		DESPESAS LIQUIDADAS		DESPESAS PAGAS		Inscritas em RP não Processados (g)
			Até o bimestre (d)	% (d/c)	Até o bimestre (e)	% (e/c)	Até o bimestre (f)	% (f/c)	
ATENÇÃO BÁSICA (IV)	2.769.000,00	1.530.600,00	1.461.382,04	95,47%	1.247.442,81	81,50%	1.247.442,81	81,50	0,00
Despesas Correntes	2.599.000,00	1.430.600,00	1.361.382,04	95,16%	1.168.817,97	81,70%	1.168.817,97	81,70	0,00
Despesas de Capital	170.000,00	100.000,00	100.000,00	100,00%	78.624,84	78,62%	78.624,84	78,62	0,00
ASSISTÊNCIA HOSPITALAR E AMBULATORIAL (V)	4.772.142,00	4.350.883,03	4.298.335,97	98,79%	4.231.021,77	97,24%	4.231.021,77	97,24	0,00
Despesas Correntes	4.555.142,00	4.326.630,06	4.276.083,00	98,83%	4.208.768,80	97,27%	4.208.768,80	97,27	0,00
Despesas de Capital	217.000,00	24.252,97	22.252,97	91,75%	22.252,97	91,75%	22.252,97	91,75	0,00
SUPORTE PROFILÁTICO E TERAPÊUTICO (VI)	1.250.600,00	1.221.000,00	1.151.407,90	94,30%	954.160,70	78,14%	946.254,00	77,49	0,00
Despesas Correntes	1.193.600,00	1.219.000,00	1.151.407,90	94,45%	954.160,70	78,27%	946.254,00	77,62	0,00
Despesas de Capital	57.000,00	2.000,00	0,00	0,00%	0,00	0,00%	0,00	0,00	0,00
VIGILÂNCIA SANITÁRIA (VII)	40.000,00	20.000,00	2.000,00	10,00%	0,00	0,00%	0,00	0,00	0,00
Despesas Correntes	29.000,00	19.000,00	2.000,00	10,52%	0,00	0,00%	0,00	0,00	0,00
Despesas de Capital	11.000,00	1.000,00	0,00	0,00%	0,00	0,00%	0,00	0,00	0,00
VIGILÂNCIA EPIDEMIOLÓGICA (VIII)	71.000,00	21.000,00	2.250,00	10,71%	250,00	1,19%	250,00	1,19	0,00
Despesas Correntes	34.000,00	14.000,00	2.250,00	16,07%	250,00	1,78%	250,00	1,78	0,00
Despesas de Capital	37.000,00	7.000,00	0,00	0,00%	0,00	0,00%	0,00	0,00	0,00
ALIMENTAÇÃO E NUTRIÇÃO (IX)	0,00	0,00	0,00	0,00%	0,00	0,00%	0,00	0,00	0,00
Despesas Correntes	0,00	0,00	0,00	0,00%	0,00	0,00%	0,00	0,00	0,00
Despesas de Capital	0,00	0,00	0,00	0,00%	0,00	0,00%	0,00	0,00	0,00
OUTRAS SUBFUNÇÕES (X)	3.640.000,00	5.399.258,97	5.223.732,66	96,74%	5.009.297,51	92,77%	5.003.914,51	92,67	0,00
Despesas Correntes	3.591.000,00	5.002.258,97	4.836.235,36	96,68%	4.626.282,26	92,48%	4.620.899,26	92,37	0,00
Despesas de Capital	49.000,00	397.000,00	387.497,30	97,60%	383.015,25	96,47%	383.015,25	96,47	0,00
TOTAL (XI) = (IV + V + VI + VII + VIII + IX + X)	12.542.742,00	12.542.742,00	12.139.108,57	96,78%	11.442.172,79	91,22%	11.428.883,09	91,11	0,00

APURAÇÃO DO CUMPRIMENTO DO LIMITE MÍNIMO PARA APLICAÇÃO EM ASPS	DESPESAS EMPENHADAS (d)	DESPESAS LIQUIDADAS (e)	DESPESAS PAGAS (f)
Total das Despesas com ASPS (XII) = (XI)	12.139.108,57	11.442.172,79	11.428.883,09
(-) Restos a Pagar Não Processados Inscritos Indevidamente no Exercício sem Disponibilidade Financeira (XIII)	0,00	0,00	0,00
(-) Despesas Custeadas com Recursos Vinculados à Parcela do Percentual Mínimo que não foi Aplicada em ASPS em Exercícios Anteriores (XIV)	0,00	0,00	0,00
(-) Despesas Custeadas com Disponibilidade de Caixa Vinculada aos Restos a Pagar Cancelados (XV)	0,00	0,00	0,00
(=) VALOR APLICADO EM ASPS (XVI) = (XII - XIII - XIV - XV)	12.139.108,57	11.442.172,79	11.428.883,09
Despesa Mínima a ser Aplicada em ASPS (XVII) = (III) x 15% (LC 141/2012)	0,00	7.812.320,59	0,00
Despesa Mínima a ser Aplicada em ASPS (XVII) = (III) x 15% (Lei Orgânica Municipal)	0,00	7.812.320,59	0,00
Diferença entre o Valor Aplicado e a Despesa Mínima a ser Aplicada (XVIII) = (XVI (d ou e) - XVII)	4.326.787,98	3.629.852,20	0,00
Limite não Cumprido (XIX) = (XVIII)			0,00
PERCENTUAL DA RECEITA DE IMPOSTOS E TRANSFERÊNCIAS CONSTITUCIONAIS E LEGAIS APLICADO EM ASPS (XVI / III)*100 (mínimo de 15% conforme LC nº 141/2012 ou % da Lei Orgânica Municipal)	23,30	21,96	0,00



ESTADO DA BAHIA
MUNICÍPIO DE XIQUE-XIQUE
DEMONSTRATIVO DAS RECEITAS E DESPESAS COM AÇÕES E SERVIÇOS PÚBLICOS DE SAÚDE

RREO - ANEXO XII (LC 141/2012, art. 35)

JULHO-AGOSTO/2022

R\$ 1,00

CONTROLE DO VALOR REFERENTE AO PERCENTUAL MÍNIMO NÃO CUMPRIDO EM EXERCÍCIOS ANTERIORES PARA FINS DE APLICAÇÃO DOS RECURSOS VINCULADOS CONFORME ARTIGOS 25 E 26 DA LC 141/2012	LIMITE NÃO CUMPRIDO				
	Saldo Inicial (no exercício atual)	Despesas Custeadas no Exercício de Referência			Saldo Final (não aplicado)
		DESPESAS EMPENHADAS	DESPESAS LIQUIDADAS	DESPESAS PAGAS	
	(h)	(i)	(j)	(k)	(l) = (h - (i ou j))
Diferença de limite não cumprido em 2022	0,00	0,00	0,00	0,00	0,00
Diferença de limite não cumprido em 2021	0,00	0,00	0,00	0,00	0,00
Diferença de limite não cumprido em Exercícios Anteriores	0,00	0,00	0,00	0,00	0,00
TOTAL DA DIFERENÇA DE LIMITE NÃO CUMPRIDO EM EXERCÍCIOS ANTERIORES (XX)	0,00	0,00	0,00	0,00	0,00

EXECUÇÃO DE RESTOS A PAGAR									
EXERCÍCIO DO EMPENHO	Valor Mínimo para aplicação em ASPS	Valor aplicado em ASPS no exercício	Valor aplicado além do limite mínimo	RPNP Inscritos Indevidamente no Exercício sem Disponibilidade Financeira	Valor inscrito em RP considerado no Limite	Total de RP pagos	Total de RP a pagar	Total de RP cancelados ou prescritos	Diferença entre o valor aplicado além do limite e o total de RP cancelados
	(m)	(n)	(o) = (n - m), se < 0, então (o) = 0	q = (XIIIId)	(r) = (p - (o + q)) se < 0, então (r) = (0)	(s)	(t)	(u)	(v) = ((o + q) - u))
Empenhos de 2022	7.812.320,59	11.442.172,79	0,00	0,00	0,00	0,00	0,00	0,00	0,00
Empenhos de 2021	0,00	0,00	0,00	0,00	0,00	0,00	0,00	0,00	0,00
Empenhos de 2020	0,00	0,00	0,00	0,00	0,00	0,00	0,00	0,00	0,00
Empenhos de 2019	0,00	0,00	0,00	0,00	0,00	0,00	0,00	0,00	0,00
Empenhos de 2018	0,00	0,00	0,00	0,00	0,00	0,00	0,00	0,00	0,00
TOTAL DOS RESTOS A PAGAR CANCELADOS OU PRESCRITOS ATÉ O FINAL DO EXERCÍCIO ATUAL QUE AFETARAM O CUMPRIMENTO DO LIMITE (XXI)									0,00
TOTAL DOS RESTOS A PAGAR CANCELADOS OU PRESCRITOS ATÉ O FINAL DO EXERCÍCIO ANTERIOR QUE AFETARAM O CUMPRIMENTO DO LIMITE (XXII)									0,00
TOTAL DOS RESTOS A PAGAR CANCELADOS OU PRESCRITOS NO EXERCÍCIO ATUAL QUE AFETARAM O CUMPRIMENTO DO LIMITE (XXIII) = (XXI - XXII) (Artigo 24 § 1º e 2º da LC 141/2012)									0,00

CONTROLE DE RESTOS A PAGAR CANCELADOS OU PRESCRITOS CONSIDERADOS PARA FINS DE APLICAÇÃO DA DISPONIBILIDADE DE CAIXA CONFORME ARTIGO 24§ 1º e 2º DA LC 141/2012	RESTOS A PAGAR CANCELADOS OU PRESCRITOS				
	Saldo Inicial	Despesas Custeadas no Exercício de Referência			Saldo Final (não aplicado)
		DESPESAS EMPENHADAS	DESPESAS LIQUIDADAS	DESPESAS PAGAS	
	(w)	(x)	(y)	(z)	(aa) = (w - (x ou y))
Restos a pagar cancelados ou prescritos em 2022 a serem compensados (XXIV)	0,00	0,00	0,00	0,00	0,00
Restos a pagar cancelados ou prescritos em 2021 a serem compensados (XXV)	0,00	0,00	0,00	0,00	0,00
Restos a pagar cancelados ou prescritos em exercícios anteriores a serem compensados (XXVI)	0,00	0,00	0,00	0,00	0,00
TOTAL DE RESTOS A PAGAR CANCELADOS OU PRESCRITOS A COMPENSAR (XXVII)	0,00	0,00	0,00	0,00	0,00



ESTADO DA BAHIA
MUNICÍPIO DE XIQUE-XIQUE
DEMONSTRATIVO DAS RECEITAS E DESPESAS COM AÇÕES E SERVIÇOS PÚBLICOS DE SAÚDE

RREO - ANEXO XII (LC 141/2012, art. 35)

JULHO-AGOSTO/2022

R\$ 1,00

RECEITAS ADICIONAIS PARA O FINANCIAMENTO DA SAÚDE NÃO COMPUTADAS NO CÁLCULO DO MÍNIMO	PREVISÃO INICIAL	PREVISÃO ATUALIZADA (a)	RECEITAS REALIZADAS	
			Até o Bimestre (b)	% (b/a) x 100
RECEITAS DE TRANSFERÊNCIAS PARA A SAÚDE (XXVIII)	14.804.577,00	14.804.577,00	12.752.849,71	86,14
Provenientes da União	14.479.524,00	14.479.524,00	12.678.037,21	87,55
Provenientes dos Estados	325.053,00	325.053,00	74.812,50	23,01
Proveniente de outros Municípios	0,00	0,00	0,00	0,00
RECEITA DE OPERAÇÕES DE CRÉDITO INTERNAS E EXTERNAS VINCULADAS A SAÚDE (XXIX)	0,00	0,00	0,00	0,00
OUTRAS RECEITAS (XXX)	13.575,00	13.575,00	146.474,37	1079,00
TOTAL DE RECEITAS ADICIONAIS PARA FINANCIAMENTO DA SAÚDE (XXXI) = (XXVIII + XXIX + XXX)	14.818.152,00	14.818.152,00	12.899.324,08	87,05

DESPESAS COM SAÚDE POR SUBFUNÇÕES E CATEGORIA ECONÔMICA NÃO COMPUTADAS NO CÁLCULO DO MÍNIMO	DOTAÇÃO INICIAL	DOTAÇÃO ATUALIZADA (c)	DESPESAS EMPENHADAS		DESPESAS LIQUIDADAS		DESPESAS PAGAS		Inscritas em RP não Processados (g)
			Até o bimestre (d)	% (d/c)	Até o bimestre (e)	% (e/c)	Até o bimestre (f)	% (f/c)	
ATENÇÃO BÁSICA (XXXII)	9.578.657,00	9.331.157,00	7.894.237,74	84,60%	7.683.614,62	82,34%	7.683.614,62	82,34%	0,00
Despesas Correntes	9.568.657,00	9.321.157,00	7.892.237,74	84,67%	7.683.614,62	82,43%	7.683.614,62	82,43%	0,00
Despesas de Capital	10.000,00	10.000,00	2.000,00	20,00%	0,00	0,00%	0,00	0,00%	0,00
ASSISTÊNCIA HOSPITALAR E AMBULATORIAL (XXXIII)	3.489.495,00	3.209.495,00	2.465.694,33	76,82%	1.815.693,78	56,57%	1.815.693,78	56,57%	0,00
Despesas Correntes	3.484.495,00	3.204.495,00	2.465.694,33	76,94%	1.815.693,78	56,66%	1.815.693,78	56,66%	0,00
Despesas de Capital	5.000,00	5.000,00	0,00	0,00%	0,00	0,00%	0,00	0,00%	0,00
SUPORTE PROFILÁTICO E TERAPÊUTICO (XXXIV)	491.000,00	481.000,00	390.733,11	81,23%	335.760,13	69,80%	335.760,13	69,80%	0,00
Despesas Correntes	491.000,00	481.000,00	390.733,11	81,23%	335.760,13	69,80%	335.760,13	69,80%	0,00
Despesas de Capital	0,00	0,00	0,00	0,00%	0,00	0,00%	0,00	0,00%	0,00
VIGILÂNCIA SANITÁRIA (XXXV)	29.942,00	29.942,00	0,00	0,00%	0,00	0,00%	0,00	0,00%	0,00
Despesas Correntes	29.942,00	29.942,00	0,00	0,00%	0,00	0,00%	0,00	0,00%	0,00
Despesas de Capital	0,00	0,00	0,00	0,00%	0,00	0,00%	0,00	0,00%	0,00
VIGILÂNCIA EPIDEMIOLÓGICA (XXXVI)	1.259.000,00	1.279.000,00	719.000,00	56,21%	668.925,64	52,30%	668.925,64	52,30%	0,00
Despesas Correntes	1.259.000,00	1.279.000,00	719.000,00	56,21%	668.925,64	52,30%	668.925,64	52,30%	0,00
Despesas de Capital	0,00	0,00	0,00	0,00%	0,00	0,00%	0,00	0,00%	0,00
ALIMENTAÇÃO E NUTRIÇÃO (XXXVII)	0,00	0,00	0,00	0,00%	0,00	0,00%	0,00	0,00%	0,00
Despesas Correntes	0,00	0,00	0,00	0,00%	0,00	0,00%	0,00	0,00%	0,00
Despesas de Capital	0,00	0,00	0,00	0,00%	0,00	0,00%	0,00	0,00%	0,00
OUTRAS SUBFUNÇÕES (XXXVIII)	322,00	718.822,00	517.500,00	71,99%	201.000,00	27,96%	201.000,00	27,96%	0,00
Despesas Correntes	322,00	322,00	0,00	0,00%	0,00	0,00%	0,00	0,00%	0,00
Despesas de Capital	0,00	718.500,00	517.500,00	72,02%	201.000,00	27,97%	201.000,00	27,97%	0,00
TOTAL DAS DESPESAS NÃO COMPUTADAS NO CÁLCULO DO MÍNIMO (XXXIX) = (XXXII + XXXIII + XXXIV + XXXV + XXXVI + XXXVII + XXXVIII)	14.848.416,00	15.049.416,00	11.987.165,18	79,65%	10.704.994,17	71,13%	10.704.994,17	71,13%	0,00



ESTADO DA BAHIA
MUNICÍPIO DE XIQUE-XIQUE
DEMONSTRATIVO DAS RECEITAS E DESPESAS COM AÇÕES E SERVIÇOS PÚBLICOS DE SAÚDE


RREO - ANEXO XII (LC 141/2012, art. 35)

JULHO-AGOSTO/2022

R\$ 1,00

DESPESAS TOTAIS COM SAÚDE EXECUTADAS COM COM RECURSOS PRÓPRIOS E COM RECURSOS TRANSFERIDOS DE OUTROS ENTES	DOTAÇÃO INICIAL	DOTAÇÃO ATUALIZADA (c)	DESPESAS EMPENHADAS		DESPESAS LIQUIDADAS		DESPESAS PAGAS		Inscritas em RP não Processados (g)
			Até o bimestre (d)	% (d/c)	Até o bimestre (e)	% (e/c)	Até o bimestre (f)	% (f/c)	
ATENÇÃO BÁSICA (XL) = (IV + XXXII)	12.347.657,00	10.861.757,00	9.355.619,78	86,13%	8.931.057,43	82,22%	8.931.057,43	82,22%	0,00
ASSISTÊNCIA HOSPITALAR E AMBULATORIAL (XLI) = (V + XXXIII)	8.261.637,00	7.560.378,03	6.764.030,30	89,46%	6.046.715,55	79,97%	6.046.715,55	79,97%	0,00
SUORTE PROFILÁTICO E TERAPÉUTICO (XLII) = (VI + XXXIV)	1.741.600,00	1.702.000,00	1.542.141,01	90,60%	1.289.920,83	75,78%	1.282.014,13	75,32%	0,00
VIGILÂNCIA SANITÁRIA (XLIII) = (VII + XXXV)	69.942,00	49.942,00	2.000,00	4,00%	0,00	0,00%	0,00	0,00%	0,00
VIGILÂNCIA EPIDEMIOLÓGICA (XLIV) = (VIII + XXXVI)	1.330.000,00	1.300.000,00	721.250,00	55,48%	669.175,64	51,47%	669.175,64	51,47%	0,00
ALIMENTAÇÃO E NUTRIÇÃO (XLV) = (XIX + XXXVII)	0,00	0,00	0,00	0,00%	0,00	0,00%	0,00	0,00%	0,00
OUTRAS SUBFUNÇÕES (XLVI) = (X + XXXVIII)	3.640.322,00	6.118.080,97	5.741.232,66	93,84%	5.210.297,51	85,16%	5.204.914,51	85,07%	0,00
TOTAL DAS DESPESAS COM SAÚDE (XLVII) = (XI + XXXIX)	27.391.158,00	27.592.158,00	24.126.273,75	87,43%	22.147.166,96	80,26%	22.133.877,26	80,21%	0,00
(-) Despesas executadas com recursos provenientes das transferências de recursos de outros entes	14.818.152,00	15.019.152,00	11.987.165,18	79,81%	10.704.994,17	71,27%	10.704.994,17	71,27%	0,00
TOTAL DAS DESPESAS EXECUTADAS COM RECURSOS PRÓPRIOS (XLVIII)	12.573.006,00	12.573.006,00	12.139.108,57	96,54%	11.442.172,79	91,00%	11.428.883,09	90,90%	0,00


REINALDO TEIXEIRA BRAGA FILHO
Prefeito Municipal Mat.008632


OSVALDO BARBOSA
SECRETARIO MUNICIPAL DE ADMINISTRAÇÃO, PLANEJAMENTO
E FINANÇAS Mat.008629


ANTONIO DO CARMO SILVA JUNIOR
CONTADOR CRC- 039381/O-5 BA Mat.0099999



ESTADO DA BAHIA
MUNICÍPIO DE XIQUE-XIQUE
Demonstrativo das Parcerias Público-Privada

RREO – Anexo XIII (Lei nº 11.079, de 30.12.2004, arts. 22, 25 e

JULHO-AGOSTO/2022

R\$ 1,00

IMPACTOS DAS CONTRATAÇÕES DE PPP	SALDO TOTAL EM 31 DE DEZEMBRO DO EXERCÍCIO ANTERIOR (a)	REGISTROS EFETUADOS EM 2022									
		No bimestre	Até o bimestre (b)								
TOTAL DE ATIVOS											
Ativos Constituídos pela SPE											
TOTAL DE PASSIVOS (I)											
Obrigações decorrentes de Ativos Constituídos pela SPE											
Provisões de PPP											
Outros Passivos											
ATOS POTENCIAIS PASSIVOS											
Obrigações Contratuais											
Riscos Não Provisionados											
Garantias Concedidas											
Outros Passivos Contingentes											
DESPESAS DE PPP	EXERCÍCIO ANTERIOR	EXERCÍCIO CORRENTE (EC)	EC + 1	EC + 2	EC + 3	EC + 4	EC + 5	EC + 6	EC + 7	EC + 8	EC + 9
Do Ente Federado (IV)											
Das Estatais Não-Dependentes											
TOTAL DAS DESPESAS											
RECEITA CORRENTE LÍQUIDA (RCL) (V)	134.425.477,32	177.897.530,95									
TOTAL DAS DESPESAS / RCL (%) (VI) = (IV)/(V)											
Nota:											



ESTADO DA BAHIA
MUNICÍPIO DE XIQUE-XIQUE
Demonstrativo das Parcerias Público-Privada


RREO – Anexo XIII (Lei nº 11.079, de 30.12.2004, arts. 22, 25 e

JULHO-AGOSTO/2022

R\$ 1,00

IMPACTOS DAS CONTRATAÇÕES DE PPP	SALDO TOTAL EM 31 DE DEZEMBRO DO EXERCÍCIO ANTERIOR (a)	REGISTROS EFETUADOS EM 2022	
		No bimestre	Até o bimestre (b)


REINALDO TEIXEIRA BRAGA FILHO
Prefeito Municipal Mat.008632


OSVALDO BARBOSA
SECRETARIO MUNICIPAL DE ADMINISTRAÇÃO, PLANEJAMENTO
E FINANÇAS Mat.008629


ANTONIO DO CARMO SILVA JUNIOR
CONTADOR CRC- 039381/O-5 BA Mat.0099999



ESTADO DA BAHIA
MUNICÍPIO DE XIQUE-XIQUE
Demonstrativo Simplificado do Relatório Resumido da Execução Orçamentária

RREO - Anexo 14 (LRF, Art. 48)

JULHO-AGOSTO/2022

R\$ 1,00

BALANÇO ORÇAMENTÁRIO		Até o Bimestre
RECEITAS		
Previsão Inicial		153.871.955,00
Previsão Atualizada		153.871.955,00
Receitas Realizadas		124.121.075,79
Déficit Orçamentário		
Saldos de Exercícios Anteriores (Utilizados para Créditos Adicionais)		348.550,12
DESPESAS		
Dotação Inicial		153.871.955,00
Créditos Adicionais		1.278.950,12
Dotação Atualizada		155.150.905,12
Despesas Empenhadas		130.763.686,30
Despesas Liquidadas		103.126.938,83
Despesas Pagas		102.427.104,95
Superávit Orçamentário		20.994.136,96
DESPESAS POR FUNÇÃO/SUBFUNÇÃO		Até o Bimestre
Despesas Empenhadas		130.763.686,30
Despesas Liquidadas		103.126.938,83
RECEITA CORRENTE LÍQUIDA - RCL		Até o Bimestre
Receita Corrente Líquida		177.897.530,95
Receita Corrente Líquida Ajustada para Cálculo dos Limites de Endividamento		176.897.530,95
Receita Corrente Líquida Ajustada para Cálculo dos Limites da Despesa com Pessoal		176.897.530,95
RECEITAS E DESPESAS DOS REGIMES DE PREVIDÊNCIA		Até o Bimestre
Fundo em Capitalização (PLANO PREVIDENCIÁRIO)		
Receitas Previdenciárias Realizadas		0,00
Despesas Previdenciárias Empenhadas		0,00
Despesas Previdenciárias Liquidadas		0,00
Resultado Previdenciário		0,00
Fundo em Repartição (PLANO FINANCEIRO)		
Receitas Previdenciárias Realizadas		0,00
Despesas Previdenciárias Empenhadas		0,00
Despesas Previdenciárias Liquidadas		0,00
Resultado Previdenciário		0,00

RESULTADOS NOMINAL E PRIMÁRIO	Meta Fixada no Anexo de Metas Fiscais da LDO (a)	Resultado Apurado Até o Bimestre (b)	% em Relação à Meta (b/a)	
Resultado Nominal - Acima da Linha	-4.296.953,35	15.658.162,70		
Resultado Primário - Acima da Linha	2.443.852,48	13.956.422,96		

RESTOS A PAGAR A PAGAR POR PODER E MINISTÉRIO PÚBLICO	Inscrição	Cancelamento Até o Bimestre	Pagamento Até o Bimestre	Saldo a Pagar
RESTOS A PAGAR PROCESSADOS	8.084.175,51	0,00	7.576.302,82	507.872,69
Poder Executivo	8.084.175,51	0,00	7.576.302,82	507.872,69
Poder Legislativo	0,00	0,00	0,00	0,00
RESTOS A PAGAR NÃO-PROCESSADOS	695.023,59	0,00	436.481,51	258.542,08
Poder Executivo	695.023,59	0,00	436.481,51	258.542,08
Poder Legislativo	0,00	0,00	0,00	0,00
TOTAL	8.779.199,10	0,00	8.012.784,33	766.414,77

DESPESAS COM MANUTENÇÃO E DESENVOLVIMENTO DO ENSINO	Valor Apurado Até o Bimestre	Limites Constitucionais Anuais	
		% Mínimo a Aplicar no Exercício	% Aplicado Até o Bimestre
Mínimo Anual de 25% das Receitas de Impostos na Manutenção e Desenvolvimento do Ensino	13.537.341,37	25,00	25,02
Mínimo Anual de 70% do FUNDEB na Remuneração dos Profissionais da Educação Básica	35.726.259,73	70,00	68,86
Percentual de 50% da Complementação da União ao FUNDEB (VAAT) na Educação Infantil	7.345.544,70	50,00	76,58
Mínimo de 15% da Complementação da União ao FUNDEB (VAAT) em Despesas de Capital	399.000,00	15,00	4,16

RECEITAS DE OPERAÇÕES DE CRÉDITO E DESPESAS DE CAPITAL	Valor Apurado Até o Bimestre	Saldo não realizado
Receita de Operação de Crédito	0,00	0,00
Despesa de Capital Líquida	5.828.955,98	10.719.686,99


PROJEÇÃO ATUARIAL DOS REGIMES DE PREVIDÊNCIA	Exercício	10º Exercício	20º Exercício	35º Exercício
Plano Previdenciário				
Receitas Previdenciárias				
Despesas Previdenciárias				
Resultado Previdenciário				
Plano Financeiro				
Receitas Previdenciárias				
Despesas Previdenciárias				
Resultado Previdenciário				

RECEITA DA ALIENAÇÃO DE ATIVOS E APLICAÇÃO DOS RECURSOS	Valor Apurado Até o Bimestre	Saldo não realizado
Receita de Capital Resultante da Alienação de Ativos	0,00	0,00
Aplicação dos Recursos da Alienação de Ativos		

DESPESAS COM AÇÕES E SERVIÇOS PÚBLICOS DE SAÚDE	Valor Apurado Até o Bimestre	Limites Constitucionais Anuais	
		% Mínimo a Aplicar no Exercício	% Aplicado Até o Bimestre
Despesas Próprias com Ações e Serviços Públicos de Saúde	11.442.172,79	15,00	21,96

DESPESAS DE CARÁTER CONTINUADO DERIVADAS DE PPP	Valor Apurado no Exercício Corrente
Total das Despesas / RCL (%)	0,00


REINALDO TEIXEIRA BRAGA FILHO
Prefeito Municipal Mat.008632


OSVALDO BARBOSA
SECRETARIO MUNICIPAL DE ADMINISTRAÇÃO, PLANEJAMENTO
E FINANÇAS Mat.008629


ANTONIO DO CARMO SILVA JUNIOR
CONTADOR CRC- 039381/O-5 BA Mat.0099999

ÓRGÃO/SETOR: SECRETARIA MUNICIPAL DE EDUCAÇÃO E CULTURA

CATEGORIA: ATOS OFICIAIS

PORTARIA (Nº 084/2022)



**PREFEITURA
XIQUE-XIQUE**
TRABALHO SÉRIO, FUTURO CERTO.

SECRETARIA DA
EDUCAÇÃO E CULTURA

PORTARIA 084 DE 28 DE SETEMBRO DE 2022.

Estabelece diretrizes orientadoras para elaboração ou reelaboração do Projeto Político-Pedagógico das escolas públicas pertencentes ao Sistema Municipal de Ensino de Xique-Xique.

O SECRETÁRIO MUNICIPAL DA EDUCAÇÃO E CULTURA, do Município de Xique-Xique, Estado da Bahia, no uso da competência que lhe foi conferida pelo Decreto nº 153, de 04 de fevereiro de 2021, com fundamento na Constituição Federal, Art.6º, Art. 7º inciso XXV, Art. 205 e Art. 208, incisos IV, VII e §1º e §2º, na Lei Federal nº 9.394, de 20 de dezembro de 1996 – LDBEN, Art. 29, Art.30, Incisos I e II, Art.31, Incisos I, II, III, IV, V, no Estatuto da Criança e do Adolescente – ECA (Lei Federal nº 8.069/1990), LDBEN nº 9.394/1996 e suas alterações, na Lei do Plano Nacional de Educação nº 13.005/2014, orienta que:

Art. 1º - Esta Portaria se constitua em diretrizes orientadoras para elaboração ou reelaboração do Projeto Político-Pedagógico das escolas públicas do Sistema Municipal de Ensino, observando os princípios e fundamentos da legislação educacional brasileira e do Programa de Formação para (Re)elaboração dos Projetos Políticos-Pedagógicos nas Escolas dos Municípios Baianos, coordenado pela União Nacional dos Dirigentes Municipais de Educação, seccional do Estado da Bahia, em parceria com a União Nacional dos Conselhos Municipais de Educação, seccional do Estado da Bahia, Universidade Federal da Bahia e Itaú Social, ao qual o município realizou adesão.

Art. 2º - No processo de elaboração ou reelaboração do Projeto Político-Pedagógico, a educação seja compreendida como direito de todos e dever do Estado e da família, devendo ser promovida e incentivada a colaboração da sociedade, com vistas ao pleno desenvolvimento da pessoa, seu preparo para o exercício da cidadania e sua qualificação para o trabalho, observando os princípios expressos no artigo 205 da Constituição Federal de 1988.

Art. 3º - A elaboração e execução do Projeto Político-Pedagógico devem ser compreendidas como uma incumbência de cada estabelecimento de ensino, respeitadas as normas comuns e as do sistema de ensino, conforme estabelecido no artigo 12 da Lei 9.394/1996, observando como princípios fundantes:

- a) a criação de um Comitê Escolar, composto por ampla representação da comunidade escolar, responsável pela coordenação colaborativa e participava do processo de elaboração do Projeto Político-Pedagógico;
- b) a articulação com as famílias e a comunidade, criando processos de integração da sociedade com a escola para participação no processo de elaboração;

CNPJ: 06.086.605/0001-23
Endereço: Av. Antônio Carlos Magalhães, S/N
São Francisco - CEP: 47.400-00

Telefone: (74) 3661-1491
E-mail: educacao@xiquexique.ba.gov.br
www.xiquexique.ba.gov.br



PREFEITURA
XIQUE-XIQUE
TRABALHO SÉRIO, FUTURO CERTO.

SECRETARIA DA
EDUCAÇÃO E CULTURA

c) a participação dos estudantes, como expressão de sua autonomia e fundamentado numa concepção de estudante como sujeito de direitos, como pessoa em processo de desenvolvimento, como sujeito ativo da construção de seu conhecimento, como sujeito social e histórico;

d) caberá a cada escola, através do seu Comitê Escolar, a constituição de espaços de conversações e escuta sensível, objetivando e respeitando os desejos e anseios de cada segmento, promovendo o envolvimento e a participação da comunidade escolar, para que o Projeto Político-Pedagógico se constitua a partir dos sujeitos, construindo significados e pertencimento.

Art. 4º - A participação dos docentes deve ser compreendida como uma atribuição inerente as atividades docentes, conforme estabelece o artigo 13 da Lei 9.394/1996, devendo ser garantido nos termos do artigo 14 da mesma Lei, a participação de todos os profissionais da educação na elaboração do projeto pedagógico da escola.

Art. 5º - Para o processo de elaboração do Projeto Político-Pedagógico, serão realizadas atividades de estudos e ações voltadas à promoção da identidade na/da escola pública plural, ancorada em suas realidades, mas também perspectivando a sua transformação para uma escola equitativa, contextualizada, articulada com sua rede de pertencimento local, democrática e com qualidade escolar para todos, levando em consideração as seguintes temáticas que perpassam a organização do trabalho escolar:

- a) o lugar/função social da escola no PPP;
- b) o lugar/função de concepções no PPP;
- c) o lugar/função no PPP da Gestão Escolar;
- d) o lugar/função no PPP do Currículo;
- e) o lugar/função no PPP da Didática;
- f) o lugar/função no PPP da Aprendizagem/Formação;
- g) o lugar/função no PPP da Avaliação;
- h) o lugar/função no PPP da Gestão;
- i) o lugar/função no PPP do trabalho docente;
- j) o lugar/função no PPP da formação de professores em atuação.

Art. 6º - A Proposta Curricular contida no Projeto Político-Pedagógico, levará em consideração o Referencial Curricular Municipal, e os saberes a serem eleitos pelos docentes no seu fazer pedagógico, devendo expressar:

- a) opções sobre concepções, aportes teóricos, epistemologias e ontologias curriculares;
- b) princípios e argumentos legais, históricos, sociotécnicos, políticos, éticos, estéticos e culturais;
- c) relação com os organizadores curriculares e eleição de saberes;

CNPJ: 06.086.605/0001-23
Endereço: Av. Antônio Carlos Magalhães, S/N
São Francisco - CEP: 47.400-00

Telefone: (74) 3661-1491
E-mail: educacao@xiquexique.ba.gov.br
www.xiquexique.ba.gov.br



PREFEITURA
XIQUE-XIQUE
TRABALHO SÉRIO, FUTURO CERTO.

SECRETARIA DA
EDUCAÇÃO E CULTURA

d) currículo e a relação com professores, estudantes, famílias, gestores, a cidade e contextos outros locais;

e) relação currículo escolar e cibercultura, ciências, as artes, a literatura e os saberes populares;

f) relação currículo escolar, formação e avaliação.

Art. 7º - O Projeto Político-Pedagógico será construído dentro do princípio da autonomia da Escola, orientado e acompanhado por Comitê Local instituído no âmbito da Secretaria Municipal de Educação, sendo assegurada em sua composição representação do Conselho Municipal de Educação, com o objetivo de cumprimento das orientações expressas nesta Resolução, observando os seguintes movimentos de elaboração:

a) o primeiro movimento de Com-versações sobre os Princípios e Compreensão Contextual, contemplando os registros e elaborações das vozes dos sujeitos das escolas, favorecendo a eleição de princípios que nortearão o Projeto Político-Pedagógico bem como a compreensão contextual de cada escola;

b) o segundo movimento de Com-versações sobre as Necessidades, Demandas Propositivas e Justificativas, o qual, a partir da valorização das experiências irreduzíveis dos sujeitos nos processos de escuta realizados no primeiro momento, deve eleger as necessidades e demandas propositivas que cada escola deve avançar para cumprimento do seu papel social;

c) o terceiro movimento de Com-versações sobre as Ações Propostas, o qual deve contemplar as perspectivas sobre o cotidiano das práticas, as ações propositivas que nortearão o movimento da práxis escolar, pensadas coletivamente pela comunidade escolar.

Parágrafo único: Todo o processo de elaboração do Projeto Político-Pedagógico deve levar em consideração e observar as normativas legais e realidades locais de cada comunidade escolar quanto às especificidades e finalidades das etapas e modalidades das diversas educações.

Art. 8º - as escolas vinculadas ao Sistema Municipal de Ensino terão até o dia 30 de novembro de 2022 para concluir o processo de (re) elaboração dos Projetos Político-Pedagógicos.

Art. 9º - Esta Portaria entra em vigor na data de sua publicação.

Xique-Xique, 28 de setembro de 2022.


Dr. ADONIRÁN OLIVEIRA LEITE
Secretário Municipal da Educação e Cultura
Dec. nº 400/2022

PORTARIA (Nº 085/2022)



PREFEITURA
XIQUE-XIQUE
TRABALHO SÉRIO, FUTURO CERTO.

SECRETARIA DA
EDUCAÇÃO E CULTURA

PORTARIA 085 DE 28 DE SETEMBRO DE 2022.

Exonera **EMÍLSON LUÍS GONZAGA DE SENA** do cargo de Coordenador (a) Escolar – Porte G, do Colégio Municipal Damásio Gonzaga de Sena e dá outras providências.

O SECRETÁRIO MUNICIPAL DA EDUCAÇÃO E CULTURA, do Município de Xique-Xique, Estado da Bahia, no uso da competência que lhe foi conferida pelo Decreto nº 153, de 04 de fevereiro de 2021,

RESOLVE:

Art. 1º - Exonerar **EMÍLSON LUÍS GONZAGA DE SENA** do cargo de Coordenador (a) Escolar – Porte G, do Colégio Municipal Damásio Gonzaga de Sena.

Art. 2º - Esta Portaria entra em vigor na data de sua publicação.

Art. 3º - Revogam-se as disposições em contrário.

Xique-Xique, 28 de setembro de 2022.



Dr. ADONIRAN OLIVEIRA LEITE
Secretário Municipal da Educação e Cultura
Dec. nº 400/2022

PORTARIA (Nº 086/2022)



PREFEITURA
XIQUE-XIQUE
TRABALHO SÉRIO, FUTURO CERTO.

SECRETARIA DA
EDUCAÇÃO E CULTURA

PORTARIA 086 DE 28 DE SETEMBRO DE 2022.

Exonera **LUÍSA BRANDÃO SANTOS** do cargo de Secretário (a) Escolar – Porte G, da Creche Municipal Gildete de Souza Viana e dá outras providências.

O SECRETÁRIO MUNICIPAL DA EDUCAÇÃO E CULTURA, do Município de Xique-Xique, Estado da Bahia, no uso da competência que lhe foi conferida pelo Decreto nº 153, de 04 de fevereiro de 2021,

RESOLVE:

Art. 1º - Exonerar **LUÍSA BRANDÃO SANTOS** do cargo de Secretário (a) Escolar – Porte G, da Creche Municipal Gildete de Souza Viana.

Art. 2º - Esta Portaria entra em vigor na data de sua publicação.

Art. 3º - Revogam-se as disposições em contrário.

Xique-Xique, 28 de setembro de 2022.



Dr. ADONIRÁN OLIVEIRA LEITE
Secretário Municipal da Educação e Cultura
Dec. nº 400/2022

ÓRGÃO/SETOR: SECRETARIA MUNICIPAL DE SAÚDE

CATEGORIA: LICITAÇÕES E CONTRATOS

AVISO DE LICITAÇÃO (TOMADA DE PREÇOS Nº 023/2022)

PREFEITURA MUNICIPAL DE XIQUE-XIQUE - BA

CNPJ Nº 13.880.257/0001-27

AVISO DE LICITAÇÃO

A Comissão Permanente de Licitação do Município de Xique-Xique/BA torna público aos interessados que se realizará licitação na modalidade Tomada de Preços de nº 023/2022. Processo Administrativo: 302/2022. Tipo: Empreitada por preço global. Objeto: Contratação de empresa especializada em serviços de engenharia para execução da obra de reforma e modernização do posto municipal de saúde, programa PSF, localizado no bairro dos Paramelos, em Xique-Xique/BA. Sessão de abertura: Às 09h00min (horário de Brasília) do dia 17 de outubro de 2022. Local da sessão: Sala de reuniões da CPL na Prefeitura Municipal de Xique-Xique/Bahia, localizada na Praça Dom Máximo nº 384, Centro, Xique-Xique/BA. Maiores informações através do Tel. (74) 3661-1298 das 08h00min às 12h00min. Os interessados poderão obter o Edital no <http://pmxiquexiqueba.imprensaoficial.org/licitacoes-pregoes-convites/> e na Prefeitura Municipal de Xique-Xique/Bahia, na sala da Comissão Permanente de Licitação, das 08h00min as 12h00min.

Xique-Xique, Bahia, 28 de setembro de 2022.

Cácio Oliveira Dias
PRESIDENTE DA CPL

EXTRATO (CONTRATO Nº 507/2022)

Xique-Xique - BA, 01 de setembro de 2022 .

PREFEITURA MUNICIPAL DE XIQUE-XIQUE
CNPJ Nº 13.880.257/0001-27
DISPENSA DE LICITAÇÃO Nº 183/2022
EXTRATO DO CONTRATO

Processo Administrativo: 287/2022 . Contrato: 507/2022 . Contratante:
Prefeitura Municipal de Xique-Xique. Contratada: JANUS E PERGHER LTDA,
CNPJ Nº 00.095.839/0001-50. Objeto: Contratação de pessoa jurídica para
fornecimento de peças para revisão da Usina de Oxigênio que se encontra na
garantia da fábrica, a fim de atender a necessidade de continuidade da
garantia do equipamento. Valor Ordinário : R\$ 2.123,00 (dois mil cento e vinte
três reais). Dotação Orçamentária: Órgão: 07. Unidade: 0701 ,
Projeto/atividade: 20 13, Elemento de despesa: 33.90.30.00 , Fonte de recurso:
1500100 2. Fundamentação legal: art. 24, inc. II, da lei 8.666/93.

Reinaldo Teixeira Braga Filho
PREFEITO MUNICIPAL

RATIFICAÇÃO E HOMOLOGAÇÃO (DISPENSA DE LICITAÇÃO Nº 183/2022)

TERMO DE RATIFICAÇÃO E HOMOLOGAÇÃO DISPENSA DE LICITAÇÃO

PROCESSO ADMINISTRATIVO Nº 287/2022
DISPENSA DE LICITAÇÃO Nº 183/2022

À vista dos elementos contidos no presente Processo devidamente justificado,
CONSIDERANDO que o PARECER TÉCNICO prevê a DISPENSA DE
LICITAÇÃO em conformidade ao disposto no art. 24, INC II e art., 26, parágrafo
único, da Lei Federal 8.666 de 21 de junho de 1993, CONSIDERANDO que o
PARECER JURIDICO atesta que foram cumpridas as exigências legais, e no
uso das atribuições que me foram conferidas, em especial ao disposto no artigo
26 da Lei de Licitações, RATIFICO E HOMOLOGO a DISPENSA DE
LICITAÇÃO 183/2022 .

Autorizo em consequência, a proceder-se à contratação nos termos do parecer
expedido pela Comissão Permanente de Licitação, conforme abaixo descrito:

Objeto a ser
contratado:

Contratação de pessoa jurídica para fornecimento
de peças para revisão da Usina de Oxigênio que se
encontra na garantia da fábrica, a fim de atender a
necessidade de continuidade da garantia do
equipamento .

Favorecido: JANUS E PERGHER LTDA, Inscrita no CNPJ nº

00.095.839/0001-50.

Prazo de Execução e
Vigência:

01 (UM) mês;

01 de setembro de 2022 até 01 de outubro de 2022 .

Valor parcelado : R\$ 2.123,00 (dois mil cento e vinte três reais).

Fundamento Legal: art. 24, INC II, art. 26, parágrafo único da Lei
Federal 8.666/93, e da Lei Federal nº 13.979/2020.

Justificativa anexa nos autos do processo de dispensa de licitação nº 183/2022 .

Determino, ainda, que seja dada a devida publicidade legal, em especial à
prevista no caput do artigo 26 da Lei Federal nº 8.666/93, e que, após, seja o
presente expediente devidamente autuado e arquivado.

Xique-Xique – BA, 01 de setembro de 2022

Reinaldo Teixeira Braga Filho
Prefeito Municipal