




Diário Oficial do EXECUTIVO

Prefeitura Municipal de Xique-Xique - BA

Quinta-feira • 27 de julho de 2023 • Ano VII • Edição N° 1398

SUMÁRIO



QR CODE

GABINETE DO PREFEITO	2
INSTRUMENTO DE GESTÃO FISCAL	2
(RREO) RELATÓRIOS RESUMIDOS DA EXECUÇÃO ORÇAMENTÁRIA CONSOLIDADOS (3º BIMESTRE/2023)	2

NOTA: As matérias que possuem um asterisco (*) em sua descrição, indicam REPUBLICAÇÃO.

CONFIABILIDADE

PONTUALIDADE

CREDIBILIDADE



IMPRENSA
OFICIAL
MAIS TRANSPARÊNCIA PARA TODOS



GESTOR: REINALDO TEIXEIRA BRAGA FILHO

<http://pmxiquexiqueba.imprensaoficial.org/>

ÓRGÃO/SETOR: GABINETE DO PREFEITO

CATEGORIA: INSTRUMENTO DE GESTÃO FISCAL

(RREO) RELATÓRIOS RESUMIDOS DA EXECUÇÃO ORÇAMENTÁRIA CONSOLIDADOS (3º BIMESTRE/2023)



ESTADO DA BAHIA
MUNICÍPIO DE XIQUE-XIQUE
Balanco Orçamentário

RREO – Anexo I (LRF, Art. 52, inciso I, alíneas "a" e "b" do inciso II e §1º)

MAIO-JUNHO/2023

R\$ 1,00

RECEITAS	PREVISÃO INICIAL	PREVISÃO ATUALIZADA (a)	RECEITAS REALIZADAS				SALDO A REALIZAR (a-c)
			No Bimestre (b)	% (b/a)	Até o Bimestre (c)	% (c/a)	
RECEITAS (EXCETO INTRA-ORÇAMENTÁRIAS) (I)	197.303.453,00	197.303.453,00	35.504.429,31	17,99	97.063.115,11	49,19	100.240.337,89
Receitas Correntes.	194.043.453,00	194.043.453,00	35.504.429,31	18,29	97.063.115,11	50,02	96.980.337,89
Impostos, Taxas e Contribuições de Melhoria	20.064.348,00	20.064.348,00	4.496.079,43	22,40	9.800.618,13	48,84	10.263.729,87
Impostos	18.635.512,00	18.635.512,00	4.288.358,75	23,01	9.066.785,82	48,65	9.568.726,18
Taxas	1.428.836,00	1.428.836,00	207.720,68	14,53	733.832,31	51,35	695.003,69
Contribuições	1.365.274,00	1.365.274,00	235.187,52	17,22	654.173,70	47,91	711.100,30
Contribuição para o Custeio do Serviço de Iluminação Pública	1.365.274,00	1.365.274,00	235.187,52	17,22	654.173,70	47,91	711.100,30
Receita Patrimonial	2.657.295,00	2.657.295,00	1.462.662,69	55,03	2.348.126,46	88,36	309.168,54
Exploração do Patrimônio Imobiliário do Estado	0,00	0,00	791,05	0,00	1.223,70	0,00	-1.223,70
Valores Mobiliários	2.657.295,00	2.657.295,00	361.771,54	13,61	1.246.902,76	46,92	1.410.392,24
Cessão de Direitos	0,00	0,00	1.100.000,00	0,00	1.100.000,00	0,00	-1.100.000,00
Receita de Serviços	845.210,00	845.210,00	27.277,00	3,22	81.787,00	9,67	763.423,00
Serviços Administrativos e Comerciais Gerais	175.210,00	175.210,00	27.186,00	15,51	70.674,00	40,33	104.536,00
Outros Serviços	670.000,00	670.000,00	91,00	0,01	11.113,00	1,65	658.887,00
Transferências Correntes	169.110.156,00	169.110.156,00	29.283.322,77	17,31	84.178.409,82	49,77	84.931.746,18
Transferências da União e de suas Entidades	108.042.081,00	108.042.081,00	18.280.797,44	16,92	53.349.707,14	49,37	54.692.373,86
Transferências dos Estados e do Distrito Federal e de suas Entidades	13.174.671,00	13.174.671,00	2.026.688,78	15,38	5.462.651,42	41,46	7.712.019,58
Transferências de Outras Instituições Públicas	47.893.404,00	47.893.404,00	8.975.836,55	18,74	25.366.051,26	52,96	22.527.352,74
Outras Receitas Correntes	1.170,00	1.170,00	0,00	0,00	0,00	0,00	1.170,00
Multas Administrativas, Contratuais e Judiciais	1.170,00	1.170,00	0,00	0,00	0,00	0,00	1.170,00
Receitas de Capital	3.260.000,00	3.260.000,00	0,00	0,00	0,00	0,00	3.260.000,00
Transferências de Capital	3.260.000,00	3.260.000,00	0,00	0,00	0,00	0,00	3.260.000,00
Transferências da União e de suas Entidades	3.260.000,00	3.260.000,00	0,00	0,00	0,00	0,00	3.260.000,00
RECEITAS (INTRA-ORÇAMENTÁRIAS) (II)	66.980,00	66.980,00	27.907,15	41,66	44.651,44	66,66	22.328,56
SUBTOTAL DAS RECEITAS (III) = (I + II)	197.370.433,00	197.370.433,00	35.532.336,46	18,00	97.107.766,55	49,20	100.262.666,45
OPERAÇÕES DE CRÉDITO / REFINANCIAMENTO (IV)	-	-	-	-	-	-	0
Operações de Crédito Internas	-	-	-	-	-	0,00	0
Mobiliária	-	-	-	-	-	-	0
Contratual	-	-	-	-	-	-	0
Operações de Crédito Externas	-	-	-	-	-	0,00	0
Mobiliária	-	-	-	-	-	-	0
Contratual	-	-	-	-	-	-	0
TOTAL DAS RECEITAS (V) = (III + IV)	197.370.433,00	197.370.433,00	35.532.336,46	18,00	97.107.766,55	49,20	100.262.666,45
DÉFICIT (VI)	-	-	-	-	-	-	0
TOTAL COM DÉFICIT (VII) = (V + VI)	197.370.433,00	197.370.433,00	35.532.336,46	18,00	97.107.766,55	49,20	100.262.666,45
SALDOS DE EXERCÍCIOS ANTERIORES	-	986.147,87	-	-	986.147,87	-	0
Recursos Arrecadados em Exercícios Anteriores - RPPS	-	986.147,87	-	-	986.147,87	-	0

Superávit Financeiro Utilizado para Créditos Adicionais		986.147,87		986.147,87		0				
DESPESAS	DOTAÇÃO INICIAL (d)	DOTAÇÃO ATUALIZADA (e)	DESPESAS EMPENHADAS		SALDO A EMPENHAR (g) = (e-f)	DESPESAS LIQUIDADAS		SALDO A LIQUIDAR (i) = (e-h)	DESPESAS PAGAS ATÉ O BIMESTRE (j)	INSCRITAS RP NÃO PROCESSADOS (k)
			No Bimestre	Até o Bimestre (f)		No Bimestre	Até o Bimestre (h)			
DESPESAS (EXCETO INTRA-ORÇAMENTÁRIAS) (VIII)	197.303.453,00	198.546.106,76	14.675.838,92	159.223.827,77	39.322.278,99	38.869.032,74	95.954.127,76	102.591.979,00	94.623.742,09	
DESPESAS CORRENTES	174.624.274,00	174.336.216,11	12.351.217,45	146.830.322,89	27.504.893,22	36.189.457,64	88.699.729,33	85.635.486,78	88.014.391,22	
PESSOAL E ENCARGOS SOCIAIS	89.890.659,00	89.969.803,17	-60.950,06	88.874.549,41	1.095.253,76	17.697.138,20	45.454.147,30	44.515.655,87	45.365.926,59	
JUROS E ENCARGOS DA DÍVIDA	5.000,00	5.000,00	0,00	1.000,00	4.000,00	0,00	0,00	5.000,00	0,00	
OUTRAS DESPESAS CORRENTES	84.668.615,00	84.360.412,94	12.412.167,51	57.954.773,48	26.405.639,46	18.492.319,44	43.245.582,03	41.114.830,91	42.648.464,63	
DESPESAS DE CAPITAL	21.079.179,00	22.510.890,65	2.324.621,47	12.393.504,88	10.117.385,77	2.679.575,10	7.254.398,43	15.256.492,22	6.609.350,87	
INVESTIMENTOS	15.026.779,00	16.758.490,65	2.324.621,47	7.766.504,88	8.991.985,77	1.837.968,99	4.841.035,82	11.917.454,83	4.195.988,26	
INVERSÕES FINANCEIRAS	11.000,00	11.000,00	0,00	0,00	11.000,00	0,00	0,00	11.000,00	0,00	
AMORTIZAÇÃO DA DÍVIDA	6.041.400,00	5.741.400,00	0,00	4.627.000,00	1.114.400,00	841.606,11	2.413.362,61	3.328.037,39	2.413.362,61	
RESERVA DE CONTINGÊNCIA	1.700.000,00	1.700.000,00	0,00	0,00	1.700.000,00	0,00	0,00	1.700.000,00	0,00	
RESERVA DE CONTINGÊNCIA	1.700.000,00	1.700.000,00	0,00	0,00	1.700.000,00	0,00	0,00	1.700.000,00	0,00	
AMORTIZAÇÃO DA DIV. / REFINANCIAMENTO (XI)	0,00	0,00	0,00	0,00	0,00	0,00	0,00	0,00	0,00	
Amortização da Dívida Interna	0,00	0,00	0,00	0,00	0,00	0,00	0,00	0,00	0,00	
Dívida Mobiliária	0,00	0,00	0,00	0,00	0,00	0,00	0,00	0,00	0,00	
Outras Dívidas	0,00	0,00	0,00	0,00	0,00	0,00	0,00	0,00	0,00	
Amortização da Dívida Externa	0,00	0,00	0,00	0,00	0,00	0,00	0,00	0,00	0,00	
Dívida Mobiliária	0,00	0,00	0,00	0,00	0,00	0,00	0,00	0,00	0,00	
Outras Dívidas	0,00	0,00	0,00	0,00	0,00	0,00	0,00	0,00	0,00	
DESPESAS (INTRA-ORÇAMENTÁRIAS) (IX)	66.980,00	66.980,00	0,00	0,00	66.980,00	0,00	0,00	66.980,00	0,00	
SUBTOTAL DAS DESPESAS (X) = (VIII + IX)	197.370.433,00	198.613.086,76	14.675.838,92	159.223.827,77	39.389.258,99	38.869.032,74	95.954.127,76	102.658.959,00	94.623.742,09	
TOTAL DAS DESPESAS (XII) = (X + XI)	197.370.433,00	198.613.086,76	14.675.838,92	159.223.827,77	39.389.258,99	38.869.032,74	95.954.127,76	102.658.959,00	94.623.742,09	
SUPERÁVIT (XIII)							1.153.638,79	-	2.484.024,46	
TOTAL COM SUPERÁVIT (XIV) = (XII + XIII)	197.370.433,00	198.613.086,76	14.675.838,92	159.223.827,77	39.389.258,99	38.869.032,74	97.107.766,55	102.658.959,00	97.107.766,55	
RESERVA DO RPPS										

RECEITAS INTRA-ORÇAMENTÁRIAS	PREVISÃO INICIAL	PREVISÃO ATUALIZADA (a)	RECEITAS REALIZADAS				SALDO A REALIZAR (a-c)
			No Bimestre (b)	% (b/a)	Até o Bimestre (c)	% (c/a)	
RECEITAS (INTRA-ORÇAMENTÁRIAS) (II)	66.980,00	66.980,00	27.907,15	41,66	44.651,44	66,66	22.328,56
RECEITAS CORRENTES. INTRAORÇAMENTÁRIAS	66.980,00	66.980,00	27.907,15	41,66	44.651,44	66,66	22.328,56
Recarga de Serviços	66.980,00	66.980,00	27.907,15	41,66	44.651,44	66,66	22.328,56
OUTROS SERVIÇOS	66.980,00	66.980,00	27.907,15	41,66	44.651,44	66,66	22.328,56

DESPEAS INTRA-ORÇAMENTÁRIAS	DOTAÇÃO INICIAL (d)	DOTAÇÃO ATUALIZADA (e)	DESPEAS EMPENHADAS		SALDO A EMPENHAR (g) = (e-f)	DESPEAS LIQUIDADAS		SALDO A LIQUIDAR (i) = (e-h)	DESPEAS PAGAS ATÉ O BIMESTRE (j)	INSCRITAS RP NÃO PROCESSADAS (k)
			No Bimestre	Até o Bimestre (f)		No Bimestre	Até o Bimestre (h)			
DESPEAS (INTRA-ORÇAMENTÁRIAS) (IX)	66.980,00	66.980,00	0,00	0,00	66.980,00	0,00	0,00	66.980,00	0,00	
DESPEAS DE CAPITAL	66.980,00	66.980,00	0,00	0,00	66.980,00	0,00	0,00	66.980,00	0,00	
AMORTIZAÇÃO DA DÍVIDA	66.980,00	66.980,00	0,00	0,00	66.980,00	0,00	0,00	66.980,00	0,00	


REINALDO TEIXEIRA BRAGA FILHO
Prefeito Municipal Mat.008632


OSVALDO BARBOSA
SECRETARIO MUNICIPAL DE ADMINISTRAÇÃO, PLANEJAMENTO
E FINANÇAS Mat.008629


ANTONIO DO CARMO SILVA JUNIOR
CONTADOR CRC- 039381/O-5 BA Mat.0099999



ESTADO DA BAHIA
MUNICÍPIO DE XIQUE-XIQUE
Demonstrativo da Execução das despesas por Função/SubFunção

RREO – Anexo II (LRF, Art. 52, inciso II, alínea "c")

MAIO-JUNHO/2023

R\$ 1,00

Função/SubFunção	DOTAÇÃO INICIAL	DOTAÇÃO ATUALIZADA (a)	DESPESAS EMPENHADAS			SALDO A EMPENHAR (c) = (a-b)	DESPESAS LIQUIDADAS			SALDO A LIQUIDAR (e) = (a-d)	INSCRITAS RP NÃO PROCESSADOS (f)
			No Bimestre	Até Bimestre (b)	% (b) / t (b)		No Bimestre	Até Bimestre (d)	% (d) / t (d)		
DESPESAS (EXCETO INTRA-ORÇAMENTÁRIAS) (I)	197.303.453,00	198.546.106,76	14.675.838,92	159.223.827,77	100,00	39.322.278,99	38.869.032,74	95.954.127,76	100,00	102.591.979,00	0,00
01 - Legislativa	6.218.154,00	6.218.154,00	14.477,95	4.660.874,26	2,93	1.557.279,74	895.470,06	2.313.131,24	2,41	3.905.022,76	0,00
031 - Ação Legislativa	6.158.154,00	6.158.154,00	14.477,95	4.660.874,26	2,93	1.497.279,74	895.470,06	2.313.131,24	2,41	3.845.022,76	0,00
128 - Formação de Recursos Humanos	30.000,00	30.000,00	0,00	0,00	0,00	30.000,00	0,00	0,00	0,00	30.000,00	0,00
131 - Comunicação Social	30.000,00	30.000,00	0,00	0,00	0,00	30.000,00	0,00	0,00	0,00	30.000,00	0,00
04 - Administração	21.119.004,00	21.372.104,00	1.730.986,36	14.768.057,58	9,28	6.604.046,42	3.707.921,69	9.214.798,77	9,60	12.157.305,23	0,00
092 - Representação Judicial e Extrajudicial	331.000,00	311.000,00	2.100,00	246.700,00	0,15	64.300,00	41.040,00	99.384,82	0,10	211.615,18	0,00
122 - Administração Geral	17.969.624,00	17.512.504,00	1.265.678,28	12.677.835,10	7,96	4.834.668,90	3.299.079,08	8.148.779,94	8,49	9.363.724,06	0,00
124 - Controle Interno	263.400,00	193.400,00	1.200,00	152.400,00	0,10	41.000,00	22.500,00	61.272,00	0,06	132.128,00	0,00
126 - Tecnologia da Informação	480.000,00	705.000,00	0,00	311.914,40	0,20	393.085,60	48.021,60	132.286,00	0,14	572.714,00	0,00
128 - Formação de Recursos Humanos	69.000,00	109.000,00	0,00	48.000,00	0,03	61.000,00	0,00	48.000,00	0,05	61.000,00	0,00
129 - Administração de Receitas	1.616.980,00	1.990.000,00	420.000,00	980.000,00	0,62	1.000.000,00	243.320,00	607.200,00	0,63	1.372.800,00	0,00
131 - Comunicação Social	264.000,00	446.200,00	17.400,00	326.600,00	0,21	119.600,00	50.885,00	114.800,00	0,12	331.400,00	0,00
181 - Policiamento	70.000,00	70.000,00	0,00	0,00	0,00	70.000,00	0,00	0,00	0,00	70.000,00	0,00
845 - Outras Transferências	55.000,00	45.000,00	24.608,08	24.608,08	0,02	20.391,92	3.076,01	3.076,01	0,00	41.923,99	0,00
06 - Segurança Pública	40.000,00	40.000,00	0,00	0,00	0,00	40.000,00	0,00	0,00	0,00	40.000,00	0,00
182 - Defesa Civil	40.000,00	40.000,00	0,00	0,00	0,00	40.000,00	0,00	0,00	0,00	40.000,00	0,00
08 - Assistência Social	8.066.169,00	8.251.169,00	475.826,92	5.310.791,32	3,34	2.940.377,68	1.073.307,17	2.819.500,88	2,94	5.431.668,12	0,00
122 - Administração Geral	2.748.620,00	2.448.620,00	231.533,40	2.005.722,32	1,26	442.897,68	452.340,84	1.088.296,32	1,13	1.360.323,68	0,00
125 - Normatização e Fiscalização	262.400,00	262.400,00	0,00	227.200,00	0,14	35.200,00	41.749,82	114.342,42	0,12	148.057,58	0,00
126 - Tecnologia da Informação	30.000,00	30.000,00	0,00	5.000,00	0,00	25.000,00	0,00	0,00	0,00	30.000,00	0,00
128 - Formação de Recursos Humanos	8.000,00	8.000,00	0,00	0,00	0,00	8.000,00	0,00	0,00	0,00	8.000,00	0,00
131 - Comunicação Social	15.000,00	15.000,00	0,00	0,00	0,00	15.000,00	0,00	0,00	0,00	15.000,00	0,00
241 - Assistência ao Idoso	31.000,00	31.000,00	0,00	2.000,00	0,00	29.000,00	0,00	0,00	0,00	31.000,00	0,00
243 - Assistência a Criança e ao Adolescente	405.000,00	969.219,00	2.000,00	709.419,00	0,45	259.800,00	107.308,20	347.167,79	0,36	622.051,21	0,00
244 - Assistência Comunitária	4.499.149,00	4.440.630,00	242.293,52	2.356.450,00	1,48	2.064.180,00	471.908,51	1.269.694,35	1,32	3.170.935,65	0,00
334 - Fomento ao Trabalho	12.000,00	12.000,00	0,00	5.000,00	0,00	7.000,00	0,00	0,00	0,00	12.000,00	0,00
422 - Direitos Individuais, Coletivos e Difusos	25.000,00	25.000,00	0,00	0,00	0,00	25.000,00	0,00	0,00	0,00	25.000,00	0,00
845 - Outras Transferências	20.000,00	0,00	0,00	0,00	0,00	0,00	0,00	0,00	0,00	0,00	0,00



ESTADO DA BAHIA
MUNICÍPIO DE XIQUE-XIQUE
Demonstrativo da Execução das despesas por Função/SubFunção

RREO – Anexo II (LRF, Art. 52, inciso II, alínea "c")

MAIO-JUNHO/2023

R\$ 1,00

Função/SubFunção	DOTAÇÃO INICIAL	DOTAÇÃO ATUALIZADA (a)	DESPESAS EMPENHADAS			SALDO A EMPENHAR (c) = (a-b)	DESPESAS LIQUIDADAS			SALDO A LIQUIDAR (e) = (a-d)	INSCRITAS RP NÃO PROCESSADAS (f)
			No Bimestre	Até Bimestre (b)	% (b) / t (b)		No Bimestre	Até Bimestre (d)	% (d) / t (d)		
846 - Outros Encargos Especiais	10.000,00	9.300,00	0,00	0,00	0,00	9.300,00	0,00	0,00	9.300,00	0,00	0,00
10 - Saúde	34.911.951,00	35.249.951,00	6.491.128,29	27.689.780,63	17,39	7.560.170,37	8.313.688,40	20.106.403,72	20,95	15.143.547,28	0,00
122 - Administração Geral	4.429.400,00	6.398.021,82	1.366.007,77	5.722.132,95	3,59	675.888,87	1.912.883,71	4.784.558,12	4,99	1.613.463,70	0,00
125 - Normatização e Fiscalização	8.000,00	8.000,00	0,00	2.000,00	0,00	6.000,00	0,00	0,00	0,00	8.000,00	0,00
126 - Tecnologia da Informação	40.000,00	25.000,00	0,00	5.000,00	0,00	20.000,00	0,00	0,00	0,00	25.000,00	0,00
128 - Formação de Recursos Humanos	24.000,00	2.000,00	0,00	0,00	0,00	2.000,00	0,00	0,00	0,00	2.000,00	0,00
131 - Comunicação Social	40.000,00	15.000,00	0,00	0,00	0,00	15.000,00	0,00	0,00	0,00	15.000,00	0,00
301 - Atenção Básica	17.513.290,00	17.836.790,00	2.801.996,86	12.721.257,41	7,99	5.115.532,59	3.658.765,86	8.719.829,62	9,09	9.116.960,38	0,00
302 - Assistência Hospitalar e Ambulatorial	9.012.781,00	7.050.159,18	1.485.500,00	5.625.043,13	3,53	1.425.116,05	2.092.301,33	5.045.818,37	5,26	2.004.340,81	0,00
303 - Suporte Profilático e Terapêutico	2.317.400,00	2.555.900,00	791.623,66	2.325.277,14	1,46	230.622,86	412.000,10	985.338,09	1,01	1.590.561,91	0,00
304 - Vigilância Sanitária	81.010,00	46.010,00	0,00	2.000,00	0,00	44.010,00	0,00	0,00	0,00	46.010,00	0,00
305 - Vigilância Epidemiológica	1.330.070,00	1.303.070,00	46.000,00	1.287.070,00	0,81	16.000,00	237.737,60	590.859,52	0,62	712.210,48	0,00
845 - Outras Transferências	106.000,00	0,00	0,00	0,00	0,00	0,00	0,00	0,00	0,00	0,00	0,00
846 - Outros Encargos Especiais	10.000,00	10.000,00	0,00	0,00	0,00	10.000,00	0,00	0,00	0,00	10.000,00	0,00
12 - Educação	97.371.819,00	97.663.073,00	3.827.530,38	91.509.495,90	57,47	6.153.577,10	19.748.342,41	51.320.379,65	53,48	46.342.693,35	0,00
122 - Administração Geral	1.776.400,00	1.956.400,00	95.656,59	1.114.009,15	0,70	842.390,85	278.327,93	669.094,62	0,70	1.287.305,38	0,00
125 - Normatização e Fiscalização	10.000,00	10.000,00	0,00	2.000,00	0,00	8.000,00	0,00	0,00	0,00	10.000,00	0,00
126 - Tecnologia da Informação	100.000,00	100.000,00	0,00	65.000,00	0,04	35.000,00	10.000,00	30.000,00	0,03	70.000,00	0,00
128 - Formação de Recursos Humanos	35.000,00	35.000,00	0,00	0,00	0,00	35.000,00	0,00	0,00	0,00	35.000,00	0,00
131 - Comunicação Social	30.000,00	30.000,00	0,00	0,00	0,00	30.000,00	0,00	0,00	0,00	30.000,00	0,00
306 - Alimentação e Nutrição	1.686.826,00	1.686.826,00	0,00	1.506.826,00	0,95	180.000,00	357.392,98	855.147,57	0,89	831.678,43	0,00
361 - Ensino Fundamental	68.419.583,00	62.750.133,00	3.103.749,78	58.961.935,20	37,03	3.788.197,80	13.580.519,60	32.883.929,23	34,27	29.866.203,77	0,00
364 - Ensino Superior	50.000,00	100.000,00	5.000,00	80.000,00	0,05	20.000,00	23.846,36	54.594,05	0,06	45.405,95	0,00
365 - Educação Infantil	18.282.734,00	20.367.534,00	8.823,00	19.999.157,97	12,56	368.376,03	3.345.592,61	12.305.819,33	12,82	8.061.714,67	0,00
366 - Educação de Jovens e Adultos	1.791.000,00	1.716.000,00	60.000,00	1.692.000,00	1,06	24.000,00	506.740,39	863.005,94	0,90	852.994,06	0,00
367 - Educação Especial	984.720,00	560.000,00	203.800,00	435.800,00	0,27	144.200,00	201.804,02	201.804,02	0,21	378.195,98	0,00
368 - Educação Básica	4.175.556,00	8.301.180,00	350.501,01	7.652.787,58	4,81	648.412,42	1.444.118,52	3.456.984,89	3,60	4.844.195,11	0,00
845 - Outras Transferências	20.000,00	20.000,00	0,00	0,00	0,00	20.000,00	0,00	0,00	0,00	20.000,00	0,00
846 - Outros Encargos Especiais	10.000,00	10.000,00	0,00	0,00	0,00	10.000,00	0,00	0,00	0,00	10.000,00	0,00
13 - Cultura	2.810.215,00	2.770.215,00	761.365,30	2.006.710,30	1,26	763.504,70	1.652.920,00	1.804.845,00	1,88	965.370,00	0,00



ESTADO DA BAHIA
MUNICÍPIO DE XIQUE-XIQUE
Demonstrativo da Execução das despesas por Função/SubFunção

RREO – Anexo II (LRF, Art. 52, inciso II, alínea "c")

MAIO-JUNHO/2023

R\$ 1,00

Função/SubFunção	DOTAÇÃO INICIAL	DOTAÇÃO ATUALIZADA (a)	DESPESAS EMPENHADAS			SALDO A EMPENHAR (c) = (a-b)	DESPESAS LIQUIDADAS			SALDO A LIQUIDAR (e) = (a-d)	INSCRITAS RP NÃO PROCESSADOS (f)
			No Bimestre	Até Bimestre (b)	% (b) / t (b)		No Bimestre	Até Bimestre (d)	% (d) / t (d)		
122 - Administração Geral	105.000,00	77.000,00	12.545,30	32.545,30	0,02	44.454,70	0,00	0,00	0,00	77.000,00	0,00
125 - Normatização e Fiscalização	15.000,00	15.000,00	0,00	0,00	0,00	15.000,00	0,00	0,00	0,00	15.000,00	0,00
392 - Difusão Cultural	2.685.215,00	2.673.215,00	748.820,00	1.974.165,00	1,24	699.050,00	1.652.920,00	1.804.845,00	1,88	868.370,00	0,00
845 - Outras Transferências	5.000,00	5.000,00	0,00	0,00	0,00	5.000,00	0,00	0,00	0,00	5.000,00	0,00
14 - Direitos da Cidadania	801.000,00	811.000,00	-23.383,93	495.616,07	0,31	315.383,93	104.316,75	218.779,00	0,23	592.221,00	0,00
122 - Administração Geral	651.000,00	661.000,00	-23.383,93	495.616,07	0,31	165.383,93	104.316,75	218.779,00	0,23	442.221,00	0,00
125 - Normatização e Fiscalização	40.000,00	40.000,00	0,00	0,00	0,00	40.000,00	0,00	0,00	0,00	40.000,00	0,00
131 - Comunicação Social	20.000,00	20.000,00	0,00	0,00	0,00	20.000,00	0,00	0,00	0,00	20.000,00	0,00
422 - Direitos Individuais, Coletivos e Difusos	90.000,00	90.000,00	0,00	0,00	0,00	90.000,00	0,00	0,00	0,00	90.000,00	0,00
15 - Urbanismo	8.526.881,00	8.476.381,00	403.411,90	3.730.765,50	2,34	4.745.615,50	1.054.583,36	2.377.840,03	2,48	6.098.540,97	0,00
122 - Administração Geral	400.000,00	400.000,00	0,00	0,00	0,00	400.000,00	0,00	0,00	0,00	400.000,00	0,00
451 - Infraestrutura Urbana	4.511.607,00	4.461.107,00	403.411,90	915.491,50	0,57	3.545.615,50	592.087,61	761.592,65	0,79	3.699.514,35	0,00
452 - Serviços Urbanos	3.615.274,00	3.615.274,00	0,00	2.815.274,00	1,77	800.000,00	462.495,75	1.816.247,38	1,68	1.999.026,62	0,00
17 - Saneamento	4.630.816,00	5.095.316,00	740.000,00	2.530.000,00	1,59	2.565.316,00	999.431,18	2.234.416,17	2,33	2.860.899,83	0,00
512 - Saneamento Básico Urbano	4.580.816,00	5.045.316,00	740.000,00	2.530.000,00	1,59	2.515.316,00	999.431,18	2.234.416,17	2,33	2.810.899,83	0,00
544 - Recursos Hídricos	50.000,00	50.000,00	0,00	0,00	0,00	50.000,00	0,00	0,00	0,00	50.000,00	0,00
18 - Gestão Ambiental	326.379,00	326.379,00	20.000,00	20.000,00	0,01	306.379,00	0,00	0,00	0,00	326.379,00	0,00
131 - Comunicação Social	20.000,00	20.000,00	0,00	0,00	0,00	20.000,00	0,00	0,00	0,00	20.000,00	0,00
512 - Saneamento Básico Urbano	70.000,00	70.000,00	20.000,00	20.000,00	0,01	50.000,00	0,00	0,00	0,00	70.000,00	0,00
541 - Preservação e Conservação Ambiental	120.000,00	120.000,00	0,00	0,00	0,00	120.000,00	0,00	0,00	0,00	120.000,00	0,00
542 - Controle Ambiental	116.379,00	116.379,00	0,00	0,00	0,00	116.379,00	0,00	0,00	0,00	116.379,00	0,00
20 - Agricultura	1.245.000,00	1.405.000,00	66.500,00	637.729,07	0,40	767.270,93	127.591,26	413.024,04	0,43	991.975,96	0,00
511 - Saneamento Básico Rural	280.000,00	440.000,00	16.500,00	376.245,07	0,24	63.754,93	23.714,15	173.513,50	0,18	266.486,50	0,00
605 - Abastecimento	100.000,00	100.000,00	0,00	0,00	0,00	100.000,00	0,00	0,00	0,00	100.000,00	0,00
606 - Extensão Rural	20.000,00	20.000,00	0,00	0,00	0,00	20.000,00	0,00	0,00	0,00	20.000,00	0,00
608 - Promoção da Produção Agropecuária	805.000,00	805.000,00	50.000,00	261.484,00	0,16	543.516,00	103.877,11	239.510,54	0,25	565.489,46	0,00
609 - Defesa Agropecuária	20.000,00	20.000,00	0,00	0,00	0,00	20.000,00	0,00	0,00	0,00	20.000,00	0,00
845 - Outras Transferências	20.000,00	20.000,00	0,00	0,00	0,00	20.000,00	0,00	0,00	0,00	20.000,00	0,00
23 - Comércio e Serviços	1.010.000,00	826.900,00	0,00	16.900,00	0,01	810.000,00	0,00	16.900,00	0,02	810.000,00	0,00



ESTADO DA BAHIA
MUNICÍPIO DE XIQUE-XIQUE
Demonstrativo da Execução das despesas por Função/SubFunção


RREO – Anexo II (LRF, Art. 52, inciso II, alínea "c")

MAIO-JUNHO/2023

R\$ 1,00

Função/SubFunção	DOTAÇÃO INICIAL	DOTAÇÃO ATUALIZADA (a)	DESPESAS EMPENHADAS			SALDO A EMPENHAR (c) = (a-b)	DESPESAS LIQUIDADAS			SALDO A LIQUIDAR (e) = (a-d)	INSCRITAS RP NÃO PROCESSADOS (f)
			No Bimestre	Até Bimestre (b)	% (b) / t (b)		No Bimestre	Até Bimestre (d)	% (d) / t (d)		
692 - Comercialização	80.000,00	80.000,00	0,00	0,00	0,00	80.000,00	0,00	0,00	0,00	80.000,00	0,00
695 - Turismo	930.000,00	730.000,00	0,00	0,00	0,00	730.000,00	0,00	0,00	0,00	730.000,00	0,00
845 - Outras Transferências	0,00	16.900,00	0,00	16.900,00	0,01	0,00	0,00	16.900,00	0,02	0,00	0,00
26 - Transporte	1.205.000,00	1.315.000,00	137.995,75	337.995,75	0,21	977.004,25	192.648,63	275.703,49	0,29	1.039.296,51	0,00
782 - Transporte Rodoviário	1.205.000,00	1.315.000,00	137.995,75	337.995,75	0,21	977.004,25	192.648,63	275.703,49	0,29	1.039.296,51	0,00
27 - Desporto e Lazer	342.000,00	342.000,00	30.000,00	30.000,00	0,02	312.000,00	30.000,00	30.000,00	0,03	312.000,00	0,00
812 - Desporto Comunitário	332.000,00	332.000,00	30.000,00	30.000,00	0,02	302.000,00	30.000,00	30.000,00	0,03	302.000,00	0,00
845 - Outras Transferências	10.000,00	10.000,00	0,00	0,00	0,00	10.000,00	0,00	0,00	0,00	10.000,00	0,00
28 - Encargos Especiais	6.979.065,00	6.683.464,76	0,00	5.479.111,39	3,44	1.204.353,37	968.811,83	2.808.405,77	2,93	3.875.058,99	0,00
843 - Serviço da Dívida Interna	6.046.400,00	5.746.400,00	0,00	4.628.000,00	2,91	1.118.400,00	841.606,11	2.413.362,81	2,52	3.333.037,39	0,00
846 - Outros Encargos Especiais	932.665,00	937.064,76	0,00	851.111,39	0,53	85.953,37	127.205,72	395.043,16	0,41	542.021,60	0,00
99 - Reserva	1.700.000,00	1.700.000,00	0,00	0,00	0,00	1.700.000,00	0,00	0,00	0,00	1.700.000,00	0,00
999 - Reserva de Contingência	1.700.000,00	1.700.000,00	0,00	0,00	0,00	1.700.000,00	0,00	0,00	0,00	1.700.000,00	0,00
DESPESAS (INTRA-ORÇAMENTÁRIAS) (II)	66.980,00	66.980,00	0,00	0,00	0,00	66.980,00	0,00	0,00	0,00	66.980,00	0,00
28 - Encargos Especiais	66.980,00	66.980,00	0,00	0,00	0,00	66.980,00	0,00	0,00	0,00	66.980,00	0,00
843 - Serviço da Dívida Interna	66.980,00	66.980,00	0,00	0,00	0,00	66.980,00	0,00	0,00	0,00	66.980,00	0,00
TOTAL (III) = (I + II)	197.370.433,00	198.613.086,76	14.675.838,92	159.223.827,77	100,00	39.389.258,99	38.869.032,74	95.954.127,76	100,00	102.658.959,00	0,00


REINALDO TEIXEIRA BRAGA FILHO
Prefeito Municipal Mat.008632


OSVALDO BARBOSA
SECRETARIO MUNICIPAL DE ADMINISTRAÇÃO, PLANEJAMENTO
E FINANÇAS Mat.008629


ANTONIO DO CARMO SILVA JUNIOR
CONTADOR CRC- 039381/O-5 BA Mat.0099999



ESTADO DA BAHIA
MUNICÍPIO DE XIQUE-XIQUE
Demonstrativo da Receita Corrente Líquida

RREO – Anexo III (LRF, Art. 53, inciso I)

MAIO-JUNHO/2023

R\$ 1,00

ESPECIFICAÇÃO	EVOLUÇÃO DA RECEITA REALIZADA NOS ÚLTIMOS 12 MESES												TOTAL (ÚLTIMOS 12 MESES)	PREVISÃO ATUALIZADA 2023
	07/2022	08/2022	09/2022	10/2022	11/2022	12/2022	01/2023	02/2023	03/2023	04/2023	05/2023	06/2023		
1- RECEITAS CORRENTES (I)	17.984.812,92	16.133.671,54	14.049.636,90	15.489.971,13	15.452.570,73	19.707.843,41	18.485.984,46	17.651.378,31	14.996.543,41	14.938.004,56	20.969.056,92	16.831.865,17	202.671.519,48	207.461.162,00
1.1- Impostos, Taxas e Contribuições de Melhoria	1.436.261,10	1.932.042,59	1.474.139,26	2.353.347,65	1.201.577,81	2.109.460,94	976.498,06	1.561.262,17	1.452.390,53	1.314.367,92	3.063.710,01	1.412.369,42	20.307.467,50	20.064.348,00
1.1.1- IPTU	46.022,66	55.060,54	206.442,98	222.163,54	70.922,98	51.677,66	57.196,62	33.922,90	52.295,55	60.273,39	216.069,22	296.472,07	1.368.710,31	1.277.742,00
1.1.2- ISS	698.057,32	1.490.791,54	702.921,95	1.716.244,09	736.292,47	871.075,17	834.953,84	1.161.142,50	1.221.032,73	1.127.465,14	986.343,92	865.082,27	12.411.402,94	11.443.724,00
1.1.3- ITBI	9.092,37	50.982,58	103.286,51	46.672,43	32.871,51	20.738,07	43.005,44	60.247,82	94.631,81	31.422,13	31.356,57	41.962,37	566.269,61	7.49.497,00
1.1.4- IRRF	346.355,52	265.885,99	396.601,99	343.058,58	325.913,70	1.126.014,49	387,48	0,00	337,29	112,43	1.743.781,56	107.290,77	4.655.739,80	5.164.549,00
1.1.5- Outros Impostos, Taxas e Contribuições de Melhoria	336.753,03	69.321,94	64.885,65	25.219,01	35.577,15	39.755,55	40.954,70	305.948,95	84.093,15	95.114,83	106.158,74	101.561,94	1.305.344,84	1.428.836,00
1.2- Contribuições	102.098,13	106.562,16	98.264,66	100.303,69	111.712,91	111.422,44	100.947,99	102.342,00	114.248,59	101.447,60	117.131,65	118.055,87	1.284.557,69	1.365.274,00
1.3- Receita Patrimonial	266.789,81	308.556,55	270.347,58	255.278,64	256.367,14	246.188,30	200.109,11	215.460,88	275.790,99	194.202,89	1.312.287,43	150.275,16	3.951.654,48	2.657.295,00
1.3.1- Rendimentos de Aplicação Financeira	266.789,81	308.556,55	270.347,58	255.278,64	256.367,14	246.188,30	200.109,11	215.028,23	275.790,99	194.202,89	211.891,92	149.879,62	2.650.430,78	2.657.295,00
1.3.2- Outras Receitas Patrimoniais	0,00	0,00	0,00	0,00	0,00	0,00	0,00	432,65	0,00	0,00	1.100.395,51	395,54	1.101.223,70	0,00
1.4- Receita Agropecuária	0,00	0,00	0,00	0,00	0,00	0,00	0,00	0,00	0,00	0,00	0,00	0,00	0,00	0,00
1.5- Receita Industrial	0,00	0,00	0,00	0,00	0,00	0,00	0,00	0,00	0,00	0,00	0,00	0,00	0,00	0,00
1.6- Receita de Serviços	55.713,79	42.269,00	43.913,14	85.261,90	13.076,19	36.104,83	12.653,00	6.102,00	30.279,00	5.476,00	8.192,00	19.085,00	358.125,85	845.210,00
1.7- Transferências Correntes	16.099.118,92	13.566.321,40	12.163.011,41	12.692.359,25	13.868.487,36	17.204.666,90	17.195.756,28	15.766.211,26	13.123.834,30	13.322.490,17	16.447.735,83	15.132.079,72	176.562.073,80	182.527.865,00
1.7.1- Cota-Parte do FPM	5.560.473,21	4.039.984,66	3.720.767,23	3.540.184,15	4.449.367,05	6.913.424,19	4.519.047,42	5.980.563,00	3.658.596,98	4.182.918,09	4.649.985,00	4.343.051,12	55.558.382,10	55.825.715,00
1.7.2- Cota-Parte do ICMS	1.044.604,13	1.202.544,46	900.897,11	1.008.253,14	1.171.924,71	1.171.924,71	816.682,64	820.032,69	903.994,73	958.765,65	1.297.064,06	934.528,61	12.116.122,71	14.145.464,00
1.7.3- Cota-Parte do IPVA	113.277,62	125.707,23	90.324,40	74.511,33	74.519,07	96.655,88	143.263,12	316.894,87	140.370,01	81.686,73	133.502,41	104.798,20	1.495.510,87	1.479.012,00
1.7.4- Cota-Parte do ITR	408,51	1.190,95	3.444,47	69.483,82	69.581,66	5.942,49	6.495,34	2.773,19	2.558,12	1.904,15	2.637,56	2.087,17	168.507,43	62.213,00
1.7.5- Transferências da LC 61/1989	6.504,96	5.181,38	6.835,38	6.976,09	5.072,68	7.207,21	7.779,95	5.648,04	6.875,76	7.256,74	6.591,60	6.219,56	80.049,35	96.567,00
1.7.6- Transferências do FUNDEB	6.044.732,73	6.608.519,06	5.903.700,60	6.226.492,52	6.634.738,35	7.001.269,81	10.237.134,77	7.018.568,01	6.283.979,90	6.391.683,91	7.660.985,46	6.976.007,09	83.007.832,21	81.825.933,00
1.7.7- Outras Transferências Correntes	3.329.118,76	1.583.193,66	1.537.042,22	1.766.458,20	1.580.283,84	2.008.336,54	1.463.353,04	1.621.791,46	2.127.458,80	1.698.274,90	2.676.969,74	2.763.367,87	24.155.669,13	29.090.961,00
1.8- Outras Receitas Correntes	4.810,17	177.919,84	140,83	3.420,00	1.348,32	0,00	0,00	0,00	0,00	0,00	0,00	0,00	187.640,16	1.170,00
2- DEDUÇÕES (II)	-941.583,51	-1.074.921,61	-873.159,87	-943.095,13	-1.130.692,88	-1.211.915,58	-1.099.053,58	-1.425.166,27	-942.478,98	-1.046.506,13	-1.217.955,99	-1.078.536,79	-12.985.066,32	-13.417.709,00
2.1- Contrib. do Servidor para Plano de Previdência	0,00	0,00	0,00	0,00	0,00	0,00	0,00	0,00	0,00	0,00	0,00	0,00	0,00	0,00
2.2- Compensação Financ. entre Regimes Previdência	0,00	0,00	0,00	0,00	0,00	0,00	0,00	0,00	0,00	0,00	0,00	0,00	0,00	0,00
2.3- Rendimentos de Aplicações de Recursos Previdenciários	0,00	0,00	0,00	0,00	0,00	0,00	0,00	0,00	0,00	0,00	0,00	0,00	0,00	0,00
2.4- Dedução de Receita para Formação do FUNDEB	-941.583,51	-1.074.921,61	-873.159,87	-943.095,13	-1.130.692,88	-1.211.915,58	-1.099.053,58	-1.425.166,27	-942.478,98	-1.046.506,13	-1.217.955,99	-1.078.536,79	-12.985.066,32	-13.417.709,00
RECEITA CORRENTE LÍQUIDA (III) = (I - II)	17.023.229,41	15.058.749,93	13.176.677,03	14.546.876,00	14.321.877,85	18.495.927,83	17.386.910,88	16.226.212,04	14.054.064,43	13.891.498,45	19.751.100,93	15.753.328,38	188.686.453,16	194.043.453,00
4- (-) Transferências obrigatórias da União relativas às emendas individuais (art. 166-A, § 1º, da CF) (IV)	0,00	0,00	0,00	0,00	0,00	0,00	0,00	0,00	0,00	0,00	0,00	0,00	1.000.000,00	0,00
4- RECEITA CORRENTE LÍQUIDA AJUSTADA PARA CÁLCULO DOS LIMITES DE ENDIVIDAMENTO (V) = (III - IV)	17.023.229,41	15.058.749,93	13.176.677,03	14.546.876,00	14.321.877,85	18.495.927,83	17.386.910,88	16.226.212,04	14.054.064,43	13.891.498,45	19.751.100,93	14.753.328,38	188.686.453,16	194.043.453,00



ESTADO DA BAHIA
MUNICÍPIO DE XIQUE-XIQUE
Demonstrativo da Receita Corrente Líquida

RREO – Anexo III (LRF, Art. 53, inciso I)

MAIO-JUNHO/2023

R\$ 1,00

ESPECIFICAÇÃO	EVOLUÇÃO DA RECEITA REALIZADA NOS ÚLTIMOS 12 MESES												TOTAL (ÚLTIMOS 12 MESES)	PREVISÃO ATUALIZADA 2023
	07/2022	08/2022	09/2022	10/2022	11/2022	12/2022	01/2023	02/2023	03/2023	04/2023	05/2023	06/2023		
4- (-) Transferências obrigatórias da União relativas às emendas de bancada (art. 166, § 16, da CF) (VI) e ao vencimento dos agentes comunitários de saúde e de combate às endemias (CF, art. 138, §1º(VI))	0,00	0,00	1.437.432,00	298.152,00	298.152,00	579.336,00	317.688,00	270.616,00	364.560,00	317.688,00	319.736,40	322.080,00	4.525.640,40	2.997.820,00
4- RECEITA CORRENTE LÍQUIDA AJUSTADA PARA CÁLCULO DOS LIMITES DA DESPESA COM PESSOAL (VII) = (V - VI)	17.023.229,41	15.056.749,93	11.739.246,03	14.246.724,00	14.023.725,85	17.916.591,83	17.069.222,88	15.955.396,04	13.689.504,43	13.673.810,45	19.431.364,53	14.431.248,38	184.160.812,76	191.046.633,00

REINALDO TEIXEIRA BRAGA FILHO
Prefeito Municipal Mat.008632

OSVALDO BARBOSA
SECRETARIO MUNICIPAL DE ADMINISTRAÇÃO, PLANEJAMENTO
E FINANÇAS Mat.008629

ANTONIO DO CARMO SILVA JUNIOR
CONTADOR CRC- 039381/O-5 BA Mat.0099999



ESTADO DA BAHIA

MUNICÍPIO DE XIQUE-XIQUE

Demonstrativo das Receitas e Despesas Previdenciárias do Regime Próprio de Previdência dos Servidores

RREO - Anexo 4 (LRF, Art. 53, Inciso II)

MAIO-JUNHO/2023

FUNDO EM CAPITALIZAÇÃO (PLANO PREVIDENCIÁRIO)			
RECEITAS PREVIDENCIÁRIAS - RPPS (FUNDO EM CAPITALIZAÇÃO)	PREVISÃO ATUALIZADA (a)	RECEITAS REALIZADAS Até o Bimestre (b)	
RECEITAS CORRENTES (I)	0,00	0,00	
Receita de Contribuições dos Segurados	0,00	0,00	
Ativo	0,00	0,00	
Inativo	0,00	0,00	
Pensionista	0,00	0,00	
Receita de Contribuições Patronais	0,00	0,00	
Ativo	0,00	0,00	
Inativo	0,00	0,00	
Pensionista	0,00	0,00	
Receita Patrimonial	0,00	0,00	
Receitas Imobiliárias	0,00	0,00	
Receitas de Valores Mobiliários	0,00	0,00	
Outras Receitas Patrimoniais	0,00	0,00	
Receita de Serviços	0,00	0,00	
Outras Receitas Correntes	0,00	0,00	
Compensação Financeira entre os regimes	0,00	0,00	
Aportes Periódicos para Amortização de Déficit Atuarial do RPPS (II)	0,00	0,00	
Demais Receitas Correntes	0,00	0,00	
RECEITAS DE CAPITAL (III)	0,00	0,00	
Alienação de Bens, Direitos e Ativos	0,00	0,00	
Amortização de Empréstimos	0,00	0,00	
Outras Receitas de Capital	0,00	0,00	
TOTAL DAS RECEITAS PREVIDENCIÁRIAS RPPS - (IV) = (I + III - II)	0,00	0,00	

DESPESAS PREVIDENCIÁRIAS - RPPS (FUNDO EM CAPITALIZAÇÃO)	DOTAÇÃO ATUALIZADA (c)	DESPESAS EMPENHADAS	DESPESAS LIQUIDADAS	DESPESAS PAGAS	INSCRITAS EM RESTOS A PAGAR NÃO PROCESSADOS
		Até o Bimestre (d)	Até o Bimestre (e)	Até o Bimestre (f)	no exercício (g)
Benefícios	0,00	0,00	0,00	0,00	0,00
Aposentadorias	0,00	0,00	0,00	0,00	0,00
Pensões por Morte	0,00	0,00	0,00	0,00	0,00
Outras Despesas Previdenciárias	0,00	0,00	0,00	0,00	0,00
Compensação Financeira entre os regimes	0,00	0,00	0,00	0,00	0,00
Demais Despesas Previdenciárias	0,00	0,00	0,00	0,00	0,00

TOTAL DAS DESPESAS DO FUNDO EM CAPITALIZAÇÃO (V)		0,00	0,00	0,00	0,00	0,00
RESULTADO PREVIDENCIÁRIO - FUNDO EM CAPITALIZAÇÃO (VI) = (IV - V)2		0,00	0,00	0,00	0,00	
RECURSOS RPPS ARRECADADOS EM EXERCÍCIOS ANTERIORES			PREVISÃO ORÇAMENTÁRIA			
RESERVA ORÇAMENTÁRIA DO RPPS			PREVISÃO ORÇAMENTÁRIA			
VALOR			0,00			
APORTES DE RECURSOS PARA O FUNDO EM CAPITALIZAÇÃO DO RPPS		APORTES REALIZADOS				
Plano de Amortização - Contribuição Patronal Suplementar						
Plano de Amortização - Aporte Periódico de Valores Predeterminados						
Outros Aportes para o RPPS						
Recursos para Cobertura de Déficit Financeiro						
BENS E DIREITOS DO RPPS			SALDO ATUAL			
Caixa e Equivalentes de Caixa			0,00			
Investimentos e Aplicações			0,00			
Outros Bens e Direitos			0,00			
FUNDO EM REPARTIÇÃO (PLANO FINANCEIRO)						
RECEITAS PREVIDENCIÁRIAS - RPPS (FUNDO EM REPARTIÇÃO)			PREVISÃO ATUALIZADA (a)		RECEITAS REALIZADAS	
					Até o Bimestre (b)	
RECEITAS CORRENTES (VII)			0,00		0,00	
Receita de Contribuições dos Segurados			0,00		0,00	
Ativo			0,00		0,00	
Inativo			0,00		0,00	
Pensionista			0,00		0,00	
Receita de Contribuições Patronais			0,00		0,00	
Ativo			0,00		0,00	
Inativo			0,00		0,00	
Pensionista			0,00		0,00	
Receita Patrimonial			0,00		0,00	
Receitas Imobiliárias			0,00		0,00	
Receitas de Valores Mobiliários			0,00		0,00	
Outras Receitas Patrimoniais			0,00		0,00	
Receita de Serviços			0,00		0,00	
Outras Receitas Correntes			0,00		0,00	
Compensação Previdenciária do RGPS para o RPPS			0,00		0,00	
Demais Receitas Correntes			0,00		0,00	
RECEITAS DE CAPITAL (VIII)			0,00		0,00	
Alienação de Bens, Direitos e Ativos			0,00		0,00	

Amortização de Empréstimos	0,00	0,00
Outras Receitas de Capital	0,00	0,00
TOTAL DAS RECEITAS DO FUNDO EM REPARTIÇÃO (IX) = (VII + VIII)	0,00	0,00

DESPESAS PREVIDENCIÁRIAS - RPPS (FUNDO EM REPARTIÇÃO)	DOTAÇÃO ATUALIZADA (c)	DESPESAS EMPENHADAS	DESPESAS LIQUIDADAS	DESPESAS PAGAS	INSCRITAS EM RESTOS A PAGAR NÃO PROCESSADOS
		Até o Bimestre (d)	Até o Bimestre (e)	Até o Bimestre (f)	no exercício (g)
Benefícios	0,00	0,00	0,00	0,00	0,00
Aposentadorias	0,00	0,00	0,00	0,00	0,00
Pensões por Morte	0,00	0,00	0,00	0,00	0,00
Outras Despesas Previdenciárias	0,00	0,00	0,00	0,00	0,00
Compensação Previdenciária entre os regimes	0,00	0,00	0,00	0,00	0,00
Demais Despesas Previdenciárias	0,00	0,00	0,00	0,00	0,00
TOTAL DAS DESPESAS DO FUNDO EM REPARTIÇÃO (X)	0,00	0,00	0,00	0,00	0,00

RESULTADO PREVIDENCIÁRIO - FUNDO EM REPARTIÇÃO (XI) = (IX - X)2	0,00	0,00	0,00	0,00
--	-------------	-------------	-------------	-------------

APORTES DE RECURSOS PARA O FUNDO EM REPARTIÇÃO DO RPPS	APORTES REALIZADOS
Recursos para Formação de Reserva	
Recursos para Cobertura de Insuficiências Financeiras	
Recursos para Cobertura de Insuficiências Financeiras	

BENS E DIREITOS DO RPPS (FUNDO EM REPARTIÇÃO)	SALDO ATUAL
Caixa e Equivalentes de Caixa	0,00
Investimentos e Aplicações	0,00
Outros Bens e Direitos	0,00

ADMINISTRAÇÃO DO REGIME PRÓPRIO DE PREVIDÊNCIA DOS SERVIDORES - RPPS		
RECEITAS DA ADMINISTRAÇÃO - RPPS	PREVISÃO ATUALIZADA (a)	RECEITAS REALIZADAS Até o Bimestre (b)
RECEITAS CORRENTES		0,00
TOTAL DAS RECEITAS DA ADMINISTRAÇÃO RPPS - (XII)		0,00

DESPESAS DA ADMINISTRAÇÃO - RPPS	DOTAÇÃO ATUALIZADA (c)	DESPESAS EMPENHADAS	DESPESAS LIQUIDADAS	DESPESAS PAGAS	INSCRITAS EM RESTOS A PAGAR NÃO PROCESSADOS
		Até o Bimestre (d)	Até o Bimestre (e)	Até o Bimestre (f)	(g)

DESPESAS CORRENTES (XIII)	0,00	0,00	0,00	0,00	0,00
Pessoal e Encargos Sociais	0,00	0,00	0,00	0,00	0,00
Demais Despesas Correntes	0,00	0,00	0,00	0,00	0,00
DESPESAS DE CAPITAL (XIV)	0,00	0,00	0,00	0,00	0,00
TOTAL DAS DESPESAS DA ADMINISTRAÇÃO RPPS (XV) = (XIII + XIV)	0,00	0,00	0,00	0,00	0,00

RESULTADO DA ADMINISTRAÇÃO RPPS (XVI) = (XII - XV)2	0,00	0,00	0,00	0,00
--	-------------	-------------	-------------	-------------

BENS E DIREITOS - ADMINISTRAÇÃO DO RPPS	SALDO ATUAL
Caixa e Equivalentes de Caixa	0,00
Investimentos e Aplicações	0,00
Outros Bens e Direitos	0,00

BENEFÍCIOS PREVIDENCIÁRIOS MANTIDOS PELO TESOUREIRO		
RECEITAS PREVIDENCIÁRIAS (BENEFÍCIOS MANTIDOS PELO TESOUREIRO)	PREVISÃO ATUALIZADA (a)	RECEITAS REALIZADAS Até o Bimestre (b)
Contribuições dos Servidores	0,00	0,00
Demais Receitas Previdenciárias	0,00	0,00
TOTAL DAS RECEITAS (BENEFÍCIOS MANTIDOS PELO TESOUREIRO) (XVII)		

DESPESAS PREVIDENCIÁRIAS (BENEFÍCIOS MANTIDOS PELO TESOUREIRO)	DOTAÇÃO ATUALIZADA (c)	DESPESAS EMPENHADAS	DESPESAS LIQUIDADAS	DESPESAS PAGAS	INSCRITAS EM RESTOS A PAGAR NÃO PROCESSADOS
		Até o Bimestre (d)	Até o Bimestre (e)	Até o Bimestre (f)	no exercício (g)
Aposentadorias	0,00	0,00	0,00	0,00	0,00
Pensões	0,00	0,00	0,00	0,00	0,00
Outras Despesas Previdenciárias	0,00	0,00	0,00	0,00	0,00
TOTAL DAS DESPESAS (BENEFÍCIOS MANTIDOS PELO TESOUREIRO) (XVIII)					
RESULTADO DOS BENEFÍCIOS MANTIDOS PELO TESOUREIRO (XIX) = (XVII - XVIII)2	0,00	0,00	0,00	0,00	



REINALDO TEIXEIRA BRAGA FILHO
Prefeito Municipal Mat.008632



OSVALDO BARBOSA
SECRETARIO MUNICIPAL DE ADMINISTRAÇÃO, PLANEJAMENTO
E FINANÇAS Mat.008629



ANTONIO DO CARMO SILVA JUNIOR
CONTADOR CRC- 039381/O-5 BA Mat.0099999



ESTADO DA BAHIA
MUNICÍPIO DE XIQUE-XIQUE
Demonstrativo do Resultado Primário e Nominal

RREO – Anexo VI (LRF, Art. 53, inciso III)

MAIO-JUNHO/2023

R\$ 1,00

ACIMA DA LINHA		
RECEITAS PRIMÁRIAS	PREVISÃO ATUALIZADA	RECEITAS REALIZADAS (a)
		Até o Bimestre
ISS	11.443.724,00	6.198.020,40
ITBI	749.497,00	302.626,14
IRRF	5.164.549,00	1.851.909,53
Outros Impostos, Taxas e Contribuições de Melhoria	1.428.836,00	733.832,31
Contribuições	1.365.274,00	654.173,70
Receita Patrimonial	2.657.295,00	2.348.126,46
Aplicações Financeiras (II)	2.657.295,00	1.246.902,76
Outras Receitas Patrimoniais	0,00	1.101.223,70
Transferências Correntes	169.110.156,00	84.178.409,82
Cota-Parte do FPM	45.565.057,00	21.867.345,41
Cota-Parte do ICMS	11.316.371,00	4.588.454,83
Cota-Parte do IPVA	1.183.210,00	736.412,74
Cota-Parte do ITR	49.770,00	14.764,46
Transferências da LC 81/1989	78.854,00	33.817,33
Transferências do FUNDEB	81.825.933,00	44.588.379,14
Outras Transferências Correntes	29.090.961,00	12.351.235,91
Demais Receitas Correntes	913.360,00	126.438,44
Outras Receitas Financeiras (III)	0,00	0,00
Receitas Correntes Restantes	913.360,00	126.438,44
RECEITAS PRIMÁRIAS CORRENTES (EXCETO FONTES RPPS) (IV) = [(II + III)]	191.453.138,00	95.860.863,79
RECEITAS PRIMÁRIAS CORRENTES (COM FONTES RPPS) (V)	0,00	0,00
RECEITAS NÃO PRIMÁRIAS CORRENTES (COM FONTES RPPS) (VI)	0,00	0,00
RECEITAS DE CAPITAL (EXCETO FONTES RPPS) (VII)	3.260.000,00	0,00
Operações de Crédito (VIII)	0,00	0,00
Amortização de Empréstimos (IX)	0,00	0,00
Alienação de Bens	0,00	0,00
Receitas de Alienação de Investimentos Temporários (X)	0,00	0,00
Receitas de Alienação de Investimentos Permanentes (XI)	0,00	0,00
Outras Alienações de Bens	0,00	0,00
Transferências de Capital	3.260.000,00	0,00
Convênios	3.260.000,00	0,00
Outras Transferências de Capital	0,00	0,00
Outras Receitas de Capital	0,00	0,00
Outras Receitas de Capital Não Primárias (XII)	0,00	0,00
Outras Receitas de Capital Primárias	0,00	0,00
RECEITAS PRIMÁRIAS DE CAPITAL (EXCETO FONTES RPPS) (XIII) = [(VII) - (VIII) + IX + X + XI + XII]	3.260.000,00	0,00
RECEITAS PRIMÁRIAS DE CAPITAL (COM FONTES RPPS) (XIV)	0,00	0,00

RECEITAS NÃO PRIMÁRIAS DE CAPITAL (COM FONTES RPPS) (XV)	0,00	0,00
RECEITA PRIMÁRIA TOTAL (XVI) = (IV + V + XIII + XIV)	194.713.138,00	95.860.863,79
RECEITA PRIMÁRIA TOTAL (EXCETO FONTES RPPS) (XVII) = (IV + XIII)	194.713.138,00	95.860.863,79
RECEITAS CORRENTES (EXCETO FONTES RPPS) (I)	194.110.433,00	97.107.766,55
Impostos, Taxas e Contribuições de Melhoria	20.064.348,00	9.600.618,13
IPDU	1.277.742,00	716.229,75

DESPESAS PRIMÁRIAS	DOTAÇÃO ATUALIZADA	DESPESAS EMPENHADAS	DESPESAS LIQUIDADAS	DESPESAS PAGAS (a)	RESTOS A PAGAR PROCESSADOS PAGOS (b)	RESTOS A PAGAR NÃO PROCESSADOS	
						LIQUIDADOS	PAGOS (c)
Outras Despesas Correntes	84.360.412,94	57.954.773,48	43.245.582,03	42.648.464,63	3.526.006,52	10.096,07	8.796,07
Transferências Constitucionais e Legais	0,00	0,00	0,00	0,00	0,00	0,00	0,00
Demais Despesas Correntes	0,00	0,00	0,00	0,00	0,00	0,00	0,00
DESPESAS PRIMÁRIAS CORRENTES (EXCETO FONTES RPPS) (XX) = (XVIII - XIX)	174.330.216,11	146.829.322,89	88.699.729,33	88.014.391,22	3.536.331,52	10.096,07	8.796,07
DESPESAS PRIMÁRIAS CORRENTES (COM FONTES RPPS) (XXI)	0,00	0,00	0,00	0,00	0,00	0,00	0,00
DESPESAS NÃO PRIMÁRIAS CORRENTES (COM FONTES RPPS) (XXII)	0,00	0,00	0,00	0,00	0,00	0,00	0,00
DESPESAS DE CAPITAL (EXCETO FONTES RPPS) (XXIII)	22.577.870,65	12.393.504,88	7.254.398,43	6.609.350,87	1.922.750,33	65.872,01	65.872,01
Investimentos	16.758.490,65	7.766.504,88	4.841.035,82	4.195.988,26	1.922.750,33	65.872,01	65.872,01
Inversões Financeiras	11.000,00	0,00	0,00	0,00	0,00	0,00	0,00
Concessão de Empréstimos e Financiamentos (XXIV)	0,00	0,00	0,00	0,00	0,00	0,00	0,00
Aquisição de Título de Capital já Integralizado (XXV)	0,00	0,00	0,00	0,00	0,00	0,00	0,00
Aquisição de Título de Crédito (XXVI)	0,00	0,00	0,00	0,00	0,00	0,00	0,00
Demais Inversões Financeiras	11.000,00	0,00	0,00	0,00	0,00	0,00	0,00
Amortização da Dívida (XXVII)	5.808.380,00	4.627.000,00	2.413.362,61	2.413.362,61	0,00	0,00	0,00
DESPESAS PRIMÁRIAS DE CAPITAL (EXCETO FONTES RPPS) (XXVIII) = [XXIII - (XXIV + XXV + XXVI + XXVII)]	16.769.490,65	7.766.504,88	4.841.035,82	4.195.988,26	1.922.750,33	65.872,01	65.872,01
RESERVA DE CONTINGÊNCIA (XXIX)	1.700.000,00	0,00	0,00	0,00	0,00	0,00	0,00
DESPESAS PRIMÁRIAS DE CAPITAL (COM FONTES RPPS) (XXX)	0,00	0,00	0,00	0,00	0,00	0,00	0,00
DESPESAS NÃO PRIMÁRIAS DE CAPITAL (COM FONTES RPPS) (XXXI)	0,00	0,00	0,00	0,00	0,00	0,00	0,00
DESPESA PRIMÁRIA TOTAL (XXXII) = (XX + XXI + XXVIII + XXIX + XXX)	192.799.706,76	154.595.827,77	93.540.765,15	92.210.379,48	5.459.081,85	75.968,08	74.668,08
DESPESA PRIMÁRIA TOTAL (EXCETO FONTES RPPS) (XXXIII) = (XX + XXVIII + XXIX)	192.799.706,76	154.595.827,77	93.540.765,15	92.210.379,48	5.459.081,85	75.968,08	74.668,08
DESPESAS CORRENTES (EXCETO FONTES RPPS) (XVIII)	174.335.216,11	146.830.322,89	88.699.729,33	88.014.391,22	3.536.331,52	10.096,07	8.796,07
Pessoal e Encargos Sociais	89.969.803,17	88.874.549,41	45.454.147,30	45.365.926,59	10.325,00	0,00	0,00
Juros e Encargos da Dívida (XIX)	5.000,00	1.000,00	0,00	0,00	0,00	0,00	0,00

RESULTADO PRIMÁRIO (COM RPPS) - Acima da Linha (XXXIV) = XVIa - (XXXIIa + XXXIIb + XXXIIc)			-1.883.265,62
RESULTADO PRIMÁRIO (SEM RPPS) - Acima da Linha (XXXV) = XVIIa - (XXXIIIa + XXXIIIb + XXXIIIC)			-1.883.265,62
META FISCAL PARA O RESULTADO PRIMÁRIO		VALOR CORRENTE	
META DE RESULTADO PRIMÁRIO FIXADA NO ANEXO DE METAS FISCAIS DA LDO P/O EXERCÍCIO DE REFERÊNCIA		3.389.073,61	
JUROS NOMINAIS		VALOR INCORRIDO	
JUROS, ENCARGOS E VARIAÇÕES MONETÁRIAS ATIVOS (XXXVI)		1.246.902,76	
JUROS, ENCARGOS E VARIAÇÕES MONETÁRIAS PASSIVOS (XXXVII)		0,00	
RESULTADO NOMINAL (SEM RPPS) - Acima da Linha (XXXVIII) = XXXV + (XXXVI - XXXVII)		-636.362,86	
ABAIXO DA LINHA			
CÁLCULO DO RESULTADO NOMINAL	SALDO		
	Em 31/Dez/2022	Até o Bimestre 2023	
Disponibilidade de Caixa bruta	(a) 21.344.150,30	(b) 20.073.687,30	
(-) Restos a Pagar Processados (XLI)	6.168.320,13	710.538,28	
(-) Depósitos Restituíveis e Valores Vinculados	4.965.823,23	6.451.350,57	
Demais Haveres Financeiros	0,00	0,00	
DÍVIDA CONSOLIDADA LÍQUIDA (XLII) = (XXXIX - XL)	63.644.327,41	58.573.824,73	
RESULTADO NOMINAL (SEM RPPS) - Abaixo da Linha (XLIII) = (XLIIa - XLIIb)			5.070.502,68
DÍVIDA CONSOLIDADA (XXXIX)	73.854.334,35	71.485.623,18	
DEDUÇÕES (XL)	10.210.006,94	12.911.798,45	
Disponibilidade de Caixa	10.210.006,94	12.911.798,45	
META FISCAL PARA O RESULTADO NOMINAL			
META FIXADA NO ANEXO DE METAS FISCAIS DA LDO PARA O EXERCÍCIO DE REFERÊNCIA		1.796.330,64	
AJUSTE METODOLÓGICO		Até o Bimestre / 2023	
VARIAÇÃO DO SALDO DE RPP (XLIV) = (XLIIb - XLIIa)			5.457.781,85
RECEITA DE ALIENAÇÃO DE INVESTIMENTOS PERMANENTES (XLV) = (XI)			0,00
VARIAÇÃO CAMBIAL (XLVI)			0,00
VARIAÇÃO DO SALDO DE PRECATÓRIOS INTEGRANTES DA DC (XLVII)			0,00
VARIAÇÃO DO SALDO DAS DEMAIS OBRIGAÇÕES INTEGRANTES DA DC (XLVIII)			0,00
OUTROS AJUSTES (XLXIX)			0,00
RESULTADO NOMINAL (SEM RPPS) AJUSTADO - Abaixo da Linha (L) = [XLIII + (XLIV - XLV - XLVI + XLVII + XLVIII) +/- (XLXIX)]			-387.279,17

RESULTADO PRIMÁRIO (SEM RPPS) - Abaixo da Linha (LI) = (L) - (XXXVI - XXXVII)

-1.634.181,93

INFORMAÇÕES ADICIONAIS

PREVISÃO ORÇAMENTÁRIA

SALDO DE EXERCÍCIOS ANTERIORES	986.147,87
Recursos Arrecadados em Exercícios Anteriores - RPPS	0,00
Superávit Financeiro Utilizado para Abertura e Reabertura de Créditos Adicionais	986.147,87
RESERVA ORÇAMENTÁRIA DO RPPS	



REINALDO TEIXEIRA BRAGA FILHO
Prefeito Municipal Mat.008632



OSVALDO BARBOSA
SECRETARIO MUNICIPAL DE ADMINISTRAÇÃO, PLANEJAMENTO
E FINANÇAS Mat.008629



ANTONIO DO CARMO SILVA JUNIOR
CONTADOR CRC- 039381/O-5 BA Mat.0099999



ESTADO DA BAHIA
MUNICÍPIO DE XIQUE-XIQUE
Demonstrativo dos Restos a Pagar por Poder e Órgão

RREO - ANEXO VII (LRF, art. 53, inciso V)

MAIO-JUNHO/2023

R\$ 1,00

PODER/ÓRGÃO	RESTOS A PAGAR PROCESSADOS					RESTOS A PAGAR NÃO PROCESSADOS					Saldo Total	
	Inscritos		Pagos	Cancelados	Saldo	Inscritos		Liquidados	Pagos	Cancelados		Saldo
	Em Exercícios Anteriores	Em 31 de Dezembro de 2022				Em Exercícios Anteriores	Em 31 de Dezembro de 2022					
DESPESAS (EXCETO INTRA-ORÇAMENTÁRIAS) (I)	426.473,88	5.741.846,25	5.459.081,85	0,00	709.238,28	258.542,08	131.370,22	75.968,08	74.668,08	0,00	315.244,22	1.024.482,50
Executivo	426.473,88	5.741.846,25	5.459.081,85	0,00	709.238,28	258.542,08	131.370,22	75.968,08	74.668,08	0,00	315.244,22	1.024.482,50
02 - GABINETE DO PREFEITO - GABP	0,00	16.700,00	16.700,00	0,00	0,00	0,00	0,00	0,00	0,00	0,00	0,00	0,00
06 - SECRETARIA MUNICIPAL DE ADMINISTRAÇÃO, PLANEJAMENTO E FINANÇAS	943,10	0,00	0,00	0,00	943,10	0,00	0,00	0,00	0,00	0,00	0,00	943,10
06 - SECRETARIA MUNICIPAL DE ADMINISTRAÇÃO, PLANEJAMENTO E FINANÇAS - SMA	0,00	213.847,75	213.847,75	0,00	0,00	0,00	1.676,62	0,00	0,00	0,00	1.676,62	1.676,62
07 - SECRETARIA MUNICIPAL DA SAÚDE - SMS	0,00	1.927.965,32	1.927.282,74	0,00	682,58	0,00	0,00	0,00	0,00	0,00	0,00	682,58
07 - SECRETARIA MUNICIPAL DE SAÚDE	5.968,20	0,00	0,00	0,00	5.968,20	250.438,41	0,00	0,00	0,00	0,00	250.438,41	256.406,61
08 - SECRETARIA MUNICIPAL DA EDUCAÇÃO E CULTURA	50.962,30	0,00	0,00	0,00	50.962,30	0,00	0,00	0,00	0,00	0,00	0,00	50.962,30
08 - SECRETARIA MUNICIPAL DE EDUCAÇÃO E CULTURA - SMEC	0,00	2.498.370,05	2.498.315,05	0,00	55,00	0,00	43.517,94	1.346,07	1.346,07	0,00	42.171,87	42.226,87
09 - SECRETARIA MUNICIPAL DE OBRAS PÚBLICAS - SMOP	0,00	406.478,73	183.447,80	0,00	223.030,93	0,00	26.961,04	26.961,04	26.961,04	0,00	0,00	223.030,93
09 - SECRETARIA MUNICIPAL DE OBRAS, INFRAESTRUTURA, TRANSP. E SERV. PÚB	113.819,35	0,00	0,00	0,00	113.819,35	0,00	0,00	0,00	0,00	0,00	0,00	113.819,35
10 - SECRETARIA MUNICIPAL DE AÇÃO SOCIAL, TRABALHO E RENDA - SMAS	0,00	130.447,17	130.447,17	0,00	0,00	0,00	35.487,04	23.933,39	22.633,39	0,00	12.853,65	12.853,65
10 - SECRETARIA MUNICIPAL DO TRABALHO E DESENVOLVIMENTO SOCIAL	0,20	0,00	0,00	0,00	0,20	0,00	0,00	0,00	0,00	0,00	0,00	0,20
11 - SECRETARIA MUNICIPAL DA AGRICULTURA, MEIO AMBIENTE, PECUÁRIA E PESCA - SMAM	0,00	0,00	0,00	0,00	0,00	0,00	23.727,58	23.727,58	23.727,58	0,00	0,00	0,00
12 - SECRETARIA MUNICIPAL DE ESPORTE, TURISMO E LAZER - SEMT	0,00	5.656,77	5.656,77	0,00	0,00	0,00	0,00	0,00	0,00	0,00	0,00	0,00
14 - SECRETARIA MUNICIPAL DE MANUTENÇÃO, CONSERVAÇÃO E TRANSPORTE - SMAN	0,00	467.305,16	467.305,16	0,00	0,00	0,00	0,00	0,00	0,00	0,00	0,00	0,00
16 - SAAE - SERVIÇO AUTÔNOMO DE ÁGUA E ESGOTO	0,00	75.075,30	16.079,41	0,00	58.995,89	0,00	0,00	0,00	0,00	0,00	0,00	58.995,89
5 - SECRETARIA DE GOVERNO	254.780,73	0,00	0,00	0,00	254.780,73	0,00	0,00	0,00	0,00	0,00	0,00	254.780,73
7 - SECRETARIA DE SAÚDE	0,00	0,00	0,00	0,00	0,00	8.103,67	0,00	0,00	0,00	0,00	8.103,67	8.103,67
TOTAL (III) = (I + II)	426.473,88	5.741.846,25	5.459.081,85	0,00	709.238,28	258.542,08	131.370,22	75.968,08	74.668,08	0,00	315.244,22	1.024.482,50



ESTADO DA BAHIA
MUNICÍPIO DE XIQUE-XIQUE
Demonstrativo dos Restos a Pagar por Poder e Órgão

RREO - ANEXO VII (LRF, art. 53, inciso V)

MAIO-JUNHO/2023

R\$ 1,00

PODER/ÓRGÃO	RESTOS A PAGAR PROCESSADOS					RESTOS A PAGAR NÃO PROCESSADOS					Saldo Total (a+b)	
	Inscritos		Pagos	Cancelados	Saldo (a)	Inscritos		Liquidados	Pagos	Cancelados		Saldo (b)
	Em Exercícios Anteriores	Em 31 de Dezembro de 2022				Em Exercícios Anteriores	Em 31 de Dezembro de 2022					

REINALDO TEIXEIRA BRAGA FILHO
Prefeito Municipal Mat.008632

OSVALDO BARBOSA
SECRETARIO MUNICIPAL DE ADMINISTRAÇÃO, PLANEJAMENTO
E FINANÇAS Mat.008629

ANTONIO DO CARMO SILVA JUNIOR
CONTADOR CRC- 039381/O-5 BA Mat.0099999



ESTADO DA BAHIA

MUNICÍPIO DE XIQUE-XIQUE

DEMONSTRATIVO DAS RECEITAS E DESPESAS COM MANUTENÇÃO E DESENVOLVIMENTO DO ENSINO - MDE

RREO - ANEXO VIII (LDB, art. 72)

MAIO-JUNHO/2023

R\$ 1,00

RECEITA RESULTANTE DE IMPOSTOS (Arts. 212 e 212-A da Constituição Federal)			
RECEITA RESULTANTE DE IMPOSTOS	PREVISÃO ATUALIZADA (a)	RECEITAS REALIZADAS	
		Até o Bimestre (b)	
1- RECEITA DE IMPOSTOS	18.635.512,00	9.066.785,82	
1.1- Receita Resultante do Imposto sobre a Propriedade Predial e Territorial Urbana – IPTU	1.277.742,00	716.229,75	
1.2- Receita Resultante do Imposto sobre Transmissão Inter Vivos – ITBI	749.497,00	302.626,14	
1.3- Receita Resultante do Imposto sobre Serviços de Qualquer Natureza – ISS	11.443.724,00	6.196.020,40	
1.4- Receita Resultante do Imposto de Renda Retido na Fonte – IRRF	5.164.549,00	1.851.909,53	
2- RECEITA DE TRANSFERÊNCIAS CONSTITUCIONAIS E LEGAIS	71.610.971,00	34.048.492,51	
2.1- Cota-Parte FPM	55.825.715,00	27.334.181,61	
2.1.1- Parcela referente à CF, art. 159, I, alínea b	51.303.289,00	27.334.181,61	
2.1.2- Parcela referente à CF, art. 159, I, alíneas d e e	4.522.426,00	0,00	
2.2- Cota-Parte ICMS	14.145.464,00	5.733.068,38	
2.3- Cota-Parte IPI-Exportação	98.567,00	42.271,65	
2.4- Cota-Parte ITR	62.213,00	18.455,53	
2.5- Cota-Parte IPVA	1.479.012,00	920.515,34	
2.6- Cota-Parte IOF-Ouro	0,00	0,00	
2.7- Outras Transferências ou Compensações Financeiras Provenientes de Impostos e Transferências Constitucionais	0,00	0,00	
3- TOTAL DA RECEITA RESULTANTE DE IMPOSTOS (1 + 2)	90.246.483,00	43.115.278,33	
4- TOTAL DESTINADO AO FUNDEB - 20% DE ((2.1.1) + (2.2) + (2.3) + (2.4) + (2.5) + (2.7))	13.417.709,00	6.809.697,74	
5- VALOR MÍNIMO A SER APLICADO EM MDE ALÉM DO VALOR DESTINADO AO FUNDEB - 5% DE ((2.1.1) + (2.2) + (2.3) + (2.4) + (2.5) + (2.7)) + 25% DE ((1.1) + (1.2) + (1.3) + (1.4) + (2.1.2) + (2.6))	9.143.911,75	3.969.121,08	



ESTADO DA BAHIA

MUNICÍPIO DE XIQUE-XIQUE

DEMONSTRATIVO DAS RECEITAS E DESPESAS COM MANUTENÇÃO E DESENVOLVIMENTO DO ENSINO - MDE

RREO - ANEXO VIII (LDB, art. 72)

MAIO-JUNHO/2023

R\$ 1,00

FUNDEB		RECEITAS REALIZADAS	
RECEITAS RECEBIDAS DO FUNDEB NO EXERCÍCIO	PREVISÃO ATUALIZADA (a)	Até o Bimestre (b)	
6- RECEITAS RECEBIDAS DO FUNDEB	83.032.293,00	44.952.543,62	
6.1- FUNDEB - Impostos e Transferências de Impostos	49.099.764,00	25.730.215,74	
6.1.1- Principal	47.893.404,00	25.368.051,26	
6.1.2- Rendimentos de Aplicação Financeira	1.206.360,00	364.164,48	
6.1.3- Ressarcimento de recursos do Fundeb	0,00	0,00	
6.2- FUNDEB - Complementação da União - VAAF	17.705.795,00	8.048.956,73	
6.2.1- Principal	17.705.795,00	8.048.956,73	
6.2.2- Rendimentos de Aplicação Financeira	0,00	0,00	
6.2.3- Ressarcimento de recursos do Fundeb	0,00	0,00	
6.3- FUNDEB - Complementação da União - VAAT	16.226.734,00	10.875.598,99	
6.3.1- Principal	16.226.734,00	10.875.598,99	
6.3.2- Rendimentos de Aplicação Financeira	0,00	0,00	
6.3.3- Ressarcimento de recursos do Fundeb	0,00	0,00	
6.4- FUNDEB - Complementação da União - VAAR	0,00	297.772,16	
6.4.1- Principal	0,00	297.772,16	
6.4.2- Rendimentos de Aplicação Financeira	0,00	0,00	
6.4.3- Ressarcimento de recursos do Fundeb	0,00	0,00	
7- RESULTADO LÍQUIDO DAS TRANSFERÊNCIAS DO FUNDEB (6.1.1 – 4)1	34.475.695,00	18.556.353,52	
RECURSOS RECEBIDOS EM EXERCÍCIOS ANTERIORES E NÃO UTILIZADOS (SUPERÁVIT)	VALOR		
8- TOTAL DOS RECURSOS DE SUPERÁVIT		1.959.488,95	
8.1- SUPERÁVIT DO EXERCÍCIO IMEDIATAMENTE ANTERIOR		1.959.488,95	
8.2- SUPERÁVIT RESIDUAL DE OUTROS EXERCÍCIOS		0,00	
9- TOTAL DOS RECURSOS DO FUNDEB DISPONÍVEIS PARA UTILIZAÇÃO (8 + 8)		48.912.032,57	



ESTADO DA BAHIA

MUNICÍPIO DE XIQUE-XIQUE

DEMONSTRATIVO DAS RECEITAS E DESPESAS COM MANUTENÇÃO E DESENVOLVIMENTO DO ENSINO - MDE

RREO - ANEXO VIII (LDB, art. 72)

MAIO-JUNHO/2023

R\$ 1,00

DESPESAS COM RECURSOS DO FUNDEB (Por Subfunção)	DOTAÇÃO ATUALIZADA (c)	DESPESAS EMPENHADAS Até o Bimestre (d)	DESPESAS LIQUIDADAS Até o Bimestre (e)	DESPESAS PAGAS Até o Bimestre (f)	INSCRITAS EM RESTOS A PAGAR NÃO PROCESSADOS (g)
10- TOTAL DAS DESPESAS COM RECURSOS DO FUNDEB	83.032.293,00	80.806.990,80	44.357.693,44	44.278.870,16	
10.1- PROFISSIONAIS DA EDUCAÇÃO BÁSICA	67.088.000,00	67.088.000,00	34.625.221,33	34.625.221,33	
10.1.1- Educação Infantil	15.678.000,00	15.678.000,00	8.159.750,51	8.159.750,51	
10.1.2- Ensino Fundamental	49.600.000,00	49.600.000,00	25.661.664,88	25.661.664,88	
10.1.3- Educação de Jovens e Adultos	1.610.000,00	1.610.000,00	803.805,94	803.805,94	
10.1.4- Educação Especial	200.000,00	200.000,00	0,00	0,00	
10.1.5- Administração Geral	0,00	0,00	0,00	0,00	
10.2- OUTRAS DESPESAS	15.944.293,00	13.718.990,80	9.732.472,11	9.653.648,83	
10.2.1- Educação Infantil	4.408.734,00	4.180.264,97	4.026.175,82	3.947.352,54	
10.2.2- Ensino Fundamental	6.542.559,00	4.897.539,41	3.430.958,40	3.430.958,40	
10.2.3- Educação de Jovens e Adultos	4.000,00	0,00	0,00	0,00	
10.2.4- Educação Especial	210.000,00	210.000,00	198.004,02	198.004,02	
10.2.5- Administração Geral	0,00	0,00	0,00	0,00	
10.2.6- Transporte (Escolar)	3.700.000,00	3.663.186,42	1.403.333,87	1.403.333,87	
10.2.7- Outras	1.079.000,00	768.000,00	674.000,00	674.000,00	

INDICADORES DO FUNDEB

DESPESAS CUSTEADAS COM RECEITAS DO FUNDEB RECEBIDAS NO EXERCÍCIO	DESPESAS EMPENHADAS Até o Bimestre (d)	DESPESAS LIQUIDADAS Até o Bimestre (e)	DESPESAS PAGAS Até o Bimestre (f)	INSCRITAS EM RESTOS A PAGAR NÃO PROCESSADOS (g)	INSCRITAS EM RP NÃO PROCESSADOS (SEM DISPONIBILIDADE DE CAIXA) (h)	DESPESAS EMPENHADAS EM VALOR SUPERIOR AO TOTAL DAS RECEITAS RECEBIDAS NO EXERCÍCIO (i)
11- TOTAL DAS DESPESAS CUSTEADAS COM RECURSOS DO FUNDEB RECEBIDAS NO EXERCÍCIO	80.806.990,80	44.357.693,44	44.278.870,16		0,00	0,00
11.1- Total das Despesas custeadas com FUNDEB - Impostos e Transferências de Impostos	48.671.836,42	24.797.874,04	24.797.874,04		0,00	0,00
11.2- Total das Despesas custeadas com FUNDEB - Complementação da União - VAAF	16.333.000,00	9.767.302,73	9.767.302,73		0,00	1.718.346,00
11.3- Total das Despesas custeadas com FUNDEB - Complementação da União - VAAT	15.802.154,38	9.792.516,67	9.713.693,39		0,00	0,00
11.4- Total das Despesas custeadas com FUNDEB - Complementação da União - VAAR	0,00	0,00	0,00		0,00	0,00
12- TOTAL DAS DESPESAS DO FUNDEB COM PROFISSIONAIS DA EDUCAÇÃO BÁSICA	67.088.000,00	34.625.221,33	34.625.221,33		0,00	0,00
13- TOTAL DAS DESPESAS CUSTEADAS COM FUNDEB - COMPLEMENTAÇÃO DA UNIÃO - VAAT APLICADAS NA EDUCAÇÃO INFANTIL	13.648.264,97	8.664.926,33	8.588.103,05		0,00	0,00
14- TOTAL DAS DESPESAS CUSTEADAS COM FUNDEB - COMPLEMENTAÇÃO DA UNIÃO - VAAT APLICADAS EM DESPESA DE CAPITAL	2.807.154,38	1.632.766,16	1.553.942,88		0,00	0,00



ESTADO DA BAHIA

MUNICÍPIO DE XIQUE-XIQUE

DEMONSTRATIVO DAS RECEITAS E DESPESAS COM MANUTENÇÃO E DESENVOLVIMENTO DO ENSINO - MDE

RREO - ANEXO VIII (LDB, art. 72)

MAIO-JUNHO/2023

R\$ 1,00

INDICADORES - Art. 212-A, inciso XI e § 3º - Constituição Federal	VALOR EXIGIDO		VALOR APLICADO		VALOR CONSIDERADO APÓS DEDUÇÕES	% APLICADO
	(j)		(k)		(l)	(m)
15- MÍNIMO DE 70% DO FUNDEB NA REMUNERAÇÃO DOS PROFISSIONAIS DA EDUCAÇÃO BÁSICA	31.258.340,02		34.625.221,33		34.625.221,33	77,53
16 - PERCENTUAL DE 50% DA COMPLEMENTAÇÃO DA UNIÃO AO FUNDEB - VAAT NA EDUCAÇÃO INFANTIL	5.437.799,50		8.664.926,33		8.664.926,33	79,67
17- MÍNIMO DE 15% DA COMPLEMENTAÇÃO DA UNIÃO AO FUNDEB - VAAT EM DESPESAS DE CAPITAL	1.631.339,85		1.632.766,16		1.632.766,16	15,01
INDICADOR - Art.25, § 3º - Lei nº 14.113, de 2020 - (Máximo de 10% de Superávit)	VALOR MÁXIMO PERMITIDO	VALOR NÃO APLICADO	VALOR NÃO APLICADO APÓS AJUSTE	VALOR NÃO APLICADO EXCEDENTE AO MÁXIMO PERMITIDO	% NÃO APLICADO	
	(n)	(o)	(p)	(q)	(r)	
18- TOTAL DA RECEITA RECEBIDA E NÃO APLICADA NO EXERCÍCIO	4.495.254,36	594.850,18	594.850,18	0,00	1,32	
INDICADOR - Art.25, § 3º - Lei nº 14.113, de 2020 - (Aplicação do Superávit de Exercício Anterior)	VALOR DE SUPERÁVIT PERMITIDO NO EXERCÍCIO ANTERIOR	VALOR NÃO APLICADO NO EXERCÍCIO ANTERIOR	VALOR DE SUPERÁVIT APLICADO ATÉ O PRIMEIRO QUADRIMESTRE	VALOR APLICADO APÓS O PRIMEIRO QUADRIMESTRE	VALOR TOTAL DE SUPERÁVIT NÃO APLICADO ATÉ O FINAL DO EXERCÍCIO	VALOR APLICADO ATÉ O PRIMEIRO QUADRIMESTRE QUE INTEGRARÁ O LIMITE CONSTITUCIONAL
	(s)	(t)	(u)	(v)	(w)	(x)
19- TOTAL DAS DESPESAS CUSTEADAS COM SUPERÁVIT DO FUNDEB	7.796.325,19	1.959.488,95	0,00	0,00	0,00	0,00
19.1- Total das Despesas custeadas com FUNDEB - Impostos e Transferências de Impostos	4.598.885,84	23.185,82	0,00	0,00	0,00	0,00
19.2- Total das Despesas custeadas com FUNDEB - Complementação da União (VAAF + VAAT + VAAR)	3.197.439,35	1.936.303,13	0,00	0,00	0,00	0,00

DESPESAS COM MANUTENÇÃO E DESENVOLVIMENTO DO ENSINO - MDE - CUSTEADAS COM RECEITA DE IMPOSTOS (EXCETO FUNDEB)

DESPESAS COM AÇÕES TÍPICAS DE MDE - RECEITAS DE IMPOSTOS - EXCETO FUNDEB (Por Área de Atuação)	DOTAÇÃO ATUALIZADA	DESPESAS EMPENHADAS Até o Bimestre	DESPESAS LIQUIDADAS Até o Bimestre	DESPESAS PAGAS Até o Bimestre	INSCRITAS EM RESTOS A PAGAR NÃO PROCESSADOS
	(c)	(d)	(e)	(f)	(g)
20- TOTAL DAS DESPESAS COM AÇÕES TÍPICAS DE MDE CUSTEADAS COM RECEITAS DE IMPOSTOS	10.303.400,00	6.944.001,10	4.775.252,46	4.649.837,84	
20.1- Educação Infantil	280.800,00	140.893,00	119.893,00	119.893,00	
20.2- Ensino Fundamental	6.048.200,00	3.934.341,79	3.267.417,19	3.224.379,92	
20.3- Educação de Jovens e Adultos	102.000,00	82.000,00	59.200,00	59.200,00	
20.4- Educação Especial	170.000,00	25.800,00	3.800,00	3.800,00	
20.5- Administração Geral	1.852.400,00	1.114.009,15	889.094,82	803.250,28	
20.6- Transporte (Escolar)	1.585.000,00	1.548.317,15	604.424,64	604.424,64	
20.7- Outras	285.000,00	98.640,01	51.423,01	34.890,00	



ESTADO DA BAHIA

MUNICÍPIO DE XIQUE-XIQUE

DEMONSTRATIVO DAS RECEITAS E DESPESAS COM MANUTENÇÃO E DESENVOLVIMENTO DO ENSINO - MDE

RREO - ANEXO VIII (LDB, art. 72)

MAIO-JUNHO/2023

R\$ 1,00

DESPESAS COM MANUTENÇÃO E DESENVOLVIMENTO DO ENSINO - MDE - CUSTEADAS COM RECEITA DE IMPOSTOS E COM RECURSOS DO FUNDEB					
DESPESAS COM AÇÕES TÍPICAS DE MDE - RECEITAS DE IMPOSTOS E RECURSOS DO FUNDEB (Por Área de Atuação)	DOTAÇÃO ATUALIZADA (c)	DESPESAS EMPENHADAS Até o Bimestre (d)	DESPESAS LIQUIDADAS Até o Bimestre (e)	DESPESAS PAGAS Até o Bimestre (f)	INSCRITAS EM RESTOS A PAGAR NÃO PROCESSADOS (g)
21- TOTAL DAS DESPESAS COM AÇÕES TÍPICAS DE MDE CUSTEADAS COM RECEITAS DE IMPOSTOS E FUNDEB	93.335.693,00	87.750.991,90	49.132.945,90	48.928.708,00	
21.1- EDUCAÇÃO INFANTIL	20.367.534,00	19.999.157,97	12.305.819,33	12.226.996,05	
21.1.1- Creche	4.896.534,00	4.607.514,97	4.094.425,82	4.015.602,54	
21.1.2- Pré-escola	15.471.000,00	15.391.643,00	8.211.393,51	8.211.393,51	
21.2- ENSINO FUNDAMENTAL	72.968.159,00	67.751.833,93	36.827.126,57	36.701.711,95	
APURAÇÃO DAS DESPESAS PARA FINS DE LIMITE MÍNIMO CONSTITUCIONAL					VALOR
22- TOTAL DAS DESPESAS DE MDE CUSTEADAS COM RECURSOS DE IMPOSTOS = L20(d ou e)					4.775.252,46
23- TOTAL DAS RECEITAS TRANSFERIDAS AO FUNDEB = (L4)					6.809.697,74
24- (-) RECEITAS DO FUNDEB NÃO UTILIZADAS NO EXERCÍCIO, EM VALOR SUPERIOR A 10% = L18(q)					0,00
25- VALOR APLICADO ATÉ O PRIMEIRO QUADRIMESTRE QUE INTEGRARÁ O LIMITE CONSTITUCIONAL = L19.1(x)					0,00
26- (-) RESTOS A PAGAR NÃO PROCESSADOS INSCRITOS NO EXERCÍCIO SEM DISPONIBILIDADE FINANCEIRA DE RECURSOS DE IMPOSTOS 4					0,00
27- (-) CANCELAMENTO, NO EXERCÍCIO, DE RESTOS A PAGAR INSCRITOS COM DISPONIBILIDADE FINANCEIRA DE RECURSOS DE IMPOSTOS VINCULADOS AO ENSINO = (L30.1 (af) + L30.2(af))					0,00
28- TOTAL DAS DESPESAS PARA FINS DE LIMITE (22 + 23 - 24 + 25 - 26 - 27)					11.584.950,20
APURAÇÃO DO LIMITE MÍNIMO CONSTITUCIONAL	VALOR EXIGIDO (x)	VALOR APLICADO (w)	% APLICADO (y)		
29- APLICAÇÃO EM MDE SOBRE A RECEITA RESULTANTE DE IMPOSTOS	10.778.819,58	11.584.950,20	26,86		
RESTOS A PAGAR INSCRITOS EM EXERCÍCIOS ANTERIORES COM DISPONIBILIDADE FINANCEIRA DE RECURSOS DE IMPOSTOS E DO FUNDEB	SALDO INICIAL (z)	RP LIQUIDADOS (aa)	RP PAGOS (ab)	RP CANCELADOS (ac)	SALDO FINAL (ad) = (z) - (ab) - (ac)
30- RESTOS A PAGAR DE DESPESAS COM MDE	2.383.253,10	1.346,07	2.290.063,93	0,00	93.189,17
30.1 - Executadas com Recursos de Impostos e Transferências de Impostos	592.548,36	0,00	591.643,36	0,00	905,00
30.2 - Executadas com Recursos do FUNDEB - Impostos	50.112,30	0,00	0,00	0,00	50.112,30
30.3 - Executadas com Recursos do FUNDEB - Complementação da União (VAAT + VAAF + VAAR)	1.740.592,44	1.346,07	1.698.420,57	0,00	42.171,87



ESTADO DA BAHIA
MUNICÍPIO DE XIQUE-XIQUE
DEMONSTRATIVO DAS RECEITAS E DESPESAS COM MANUTENÇÃO E DESENVOLVIMENTO DO ENSINO - MDE

RREO - ANEXO VIII (LDB, art. 72)

MAIO-JUNHO/2023

R\$ 1,00

OUTRAS INFORMAÇÕES PARA CONTROLE					
RECEITAS ADICIONAIS PARA FINANCIAMENTO DO ENSINO	PREVISÃO ATUALIZADA		RECEITAS REALIZADAS		
	(a)		Até o Bimestre (b)		
31- TOTAL DAS RECEITAS ADICIONAIS PARA FINANCIAMENTO DO ENSINO		3.285.026,00			2.581.329,24
31.1- RECEITA DE TRANSFERÊNCIAS DO FNDE (INCLUINDO RENDIMENTOS DE APLICAÇÃO FINANCEIRA)		3.190.120,00			2.581.329,24
31.1.1- Salário-Educação		1.715.424,00			1.042.114,76
31.1.2- PDDE		29.320,00			11.208,84
31.1.3- PNAE		1.136.826,00			908.161,52
31.1.4 - PNATE		308.550,00			122.382,29
31.1.5- Outras Transferências do FNDE		0,00			497.463,83
31.2- RECEITA DE TRANSFERÊNCIAS DE CONVÊNIOS		0,00			0,00
31.3- RECEITA DE ROYALTIES DESTINADOS À EDUCAÇÃO		0,00			0,00
31.4- RECEITA DE OPERAÇÕES DE CRÉDITO VINCULADAS À EDUCAÇÃO		0,00			0,00
31.5- OUTRAS RECEITAS PARA FINANCIAMENTO DO ENSINO		94.906,00			0,00
OUTRAS DESPESAS COM EDUCAÇÃO (Por Área de Atuação)	DOTAÇÃO ATUALIZADA (c)	DESPESAS EMPENHADAS Até o Bimestre (d)	DESPESAS LIQUIDADAS Até o Bimestre (e)	DESPESAS PAGAS Até o Bimestre (f)	INSCRITAS EM RESTOS A PAGAR NÃO PROCESSADOS (g)
32- TOTAL DAS OUTRAS DESPESAS COM EDUCAÇÃO	4.327.380,00	3.758.504,00	2.187.433,75	2.187.433,75	
32.1- EDUCAÇÃO INFANTIL	0,00	0,00	0,00	0,00	
32.2- ENSINO FUNDAMENTAL	559.374,00	530.054,00	523.888,76	523.888,76	
32.3- ENSINO MÉDIO	0,00	0,00	0,00	0,00	
32.4- ENSINO SUPERIOR	100.000,00	80.000,00	54.594,05	54.594,05	
32.5- ENSINO PROFISSIONAL	0,00	0,00	0,00	0,00	
32.6- EDUCAÇÃO DE JOVENS E ADULTOS	0,00	0,00	0,00	0,00	
32.7- EDUCAÇÃO ESPECIAL	0,00	0,00	0,00	0,00	
32.8- OUTRAS	3.668.006,00	3.148.450,00	1.608.950,94	1.608.950,94	
TOTAL GERAL DAS DESPESAS COM EDUCAÇÃO	DOTAÇÃO ATUALIZADA (c)	DESPESAS EMPENHADAS Até o Bimestre (d)	DESPESAS LIQUIDADAS Até o Bimestre (e)	DESPESAS PAGAS Até o Bimestre (f)	INSCRITAS EM RESTOS A PAGAR NÃO PROCESSADOS (g)
33- TOTAL GERAL DAS DESPESAS COM EDUCAÇÃO (10 + 20 + 32)	97.663.073,00	91.509.495,90	51.320.379,65	51.116.141,75	
33.1- Despesas Correntes	93.546.085,00	88.403.079,32	49.444.831,60	49.330.949,99	
33.1.1- Pessoal Ativo	67.609.100,00	67.607.004,08	34.789.915,54	34.789.915,54	
33.1.2- Pessoal Inativo	0,00	0,00	0,00	0,00	
33.1.3- Transferências às instituições comunitárias, confessionais ou filantrópicas sem fins lucrativos	20.000,00	0,00	0,00	0,00	
33.1.4- Outras Despesas Correntes	25.916.985,00	20.796.075,24	14.654.916,06	14.541.034,45	
33.2- Despesas de Capital	4.116.988,00	3.106.416,58	1.875.548,05	1.785.191,76	
33.2.1- Transferências às instituições comunitárias, confessionais ou filantrópicas sem fins lucrativos	0,00	0,00	0,00	0,00	
33.2.2- Outras Despesas de capital	4.116.988,00	3.106.416,58	1.875.548,05	1.785.191,76	



ESTADO DA BAHIA

MUNICÍPIO DE XIQUE-XIQUE

DEMONSTRATIVO DAS RECEITAS E DESPESAS COM MANUTENÇÃO E DESENVOLVIMENTO DO ENSINO - MDE

RREO - ANEXO VIII (LDB, art. 72)

MAIO-JUNHO/2023

R\$ 1,00

CONTROLE DA DISPONIBILIDADE FINANCEIRA E CONCILIAÇÃO BANCÁRIA	FUNDEB (ae)	SALÁRIO EDUCAÇÃO (af)
34- DISPONIBILIDADE FINANCEIRA EM 31 DE DEZEMBRO DE 2022	3.662.733,23	1.083.958,07
35- (+) INGRESSO DE RECURSOS ATÉ O BIMESTRE (orçamentário)	44.952.543,62	1.042.114,76
36- (-) PAGAMENTOS EFETUADOS ATÉ O BIMESTRE (orçamentário e restos a pagar)	45.977.290,73	1.080.514,38
37- (=) DISPONIBILIDADE FINANCEIRA ATÉ O BIMESTRE	2.637.986,12	1.045.558,45
38- (+) AJUSTES POSITIVOS (RETENÇÕES E OUTROS VALORES EXTRAORÇAMENTÁRIOS)	13.465.487,47	1.114,29
39- (-) AJUSTES NEGATIVOS (OUTROS VALORES EXTRAORÇAMENTÁRIOS)	11.712.158,06	983,11
40- (=) SALDO FINANCEIRO CONCILIADO (Saldo Bancário)	4.391.315,53	1.045.689,63

REINALDO TEIXEIRA BRAGA FILHO
Prefeito Municipal Mat.008632

OSVALDO BARBOSA
SECRETARIO MUNICIPAL DE ADMINISTRAÇÃO, PLANEJAMENTO
E FINANÇAS Mat.008629

ANTONIO DO CARMO SILVA JUNIOR
CONTADOR CRC- 039381/O-5 BA Mat.0099999



ESTADO DA BAHIA
MUNICÍPIO DE XIQUE-XIQUE
DEMONSTRATIVO DAS RECEITAS E DESPESAS COM AÇÕES E SERVIÇOS PÚBLICOS DE SAÚDE

RREO - ANEXO XII (LC 141/2012, art. 35)

MAIO-JUNHO/2023

R\$ 1,00

RECEITAS RESULTANTES DE IMPOSTOS E TRANSFERÊNCIAS CONSTITUCIONAIS E LEGAIS	PREVISÃO INICIAL	PREVISÃO ATUALIZADA (a)	RECEITAS REALIZADAS	
			Até o Bimestre (b)	% (b/a) x 100
RECEITA DE IMPOSTOS (I)	18.635.512,00	18.635.512,00	9.066.785,82	48,65%
Receita Resultante do Imposto Predial e Territorial Urbano - IPTU	1.277.742,00	1.277.742,00	716.229,75	56,05%
Receita Resultante do Imposto sobre Transmissão Inter Vivos - ITBI	749.497,00	749.497,00	302.628,14	40,37%
Receita Resultante do Imposto sobre Serviços de Qualquer Natureza - ISS	11.443.724,00	11.443.724,00	6.196.020,40	54,14%
Receita Resultante do Imposto sobre a Renda e Proventos de Qualquer Natureza Retido na Fonte - IRRF	5.164.549,00	5.164.549,00	1.851.909,53	35,85%
RECEITA DE TRANSFERÊNCIAS CONSTITUCIONAIS E LEGAIS (II)	67.088.545,00	67.088.545,00	34.048.492,51	50,75%
Cota-Parte FPM	51.303.289,00	51.303.289,00	27.334.181,61	53,27%
Cota-Parte ITR	62.213,00	62.213,00	18.455,53	29,66%
Cota-Parte IPVA	1.479.012,00	1.479.012,00	920.515,34	62,23%
Cota-Parte ICMS	14.145.464,00	14.145.464,00	5.733.088,38	40,52%
Cota-Parte IPI-Exportação	98.567,00	98.567,00	42.271,65	42,88%
Outras Transferências ou Compensações Financeiras Provenientes de Impostos e Transferências Constitucionais	0,00	0,00	0,00	0,00%
TOTAL DAS RECEITAS RESULTANTES DE IMPOSTOS E TRANFERÊNCIAS CONSTITUCIONAIS E LEGAIS - (III) = (I) + (II)	85.724.057,00	85.724.057,00	43.115.278,33	50,29%

DESPESAS COM AÇÕES E SERVIÇOS PÚBLICOS DE SAÚDE (ASPS) – POR SUBFUNÇÃO E CATEGORIA ECONÔMICA	DOTAÇÃO INICIAL	DOTAÇÃO ATUALIZADA (c)	DESPESAS EMPENHADAS		DESPESAS LIQUIDADAS		DESPESAS PAGAS		Inscritas em RP não Processados (g)
			Até o bimestre (d)	% (d/c)	Até o bimestre (e)	% (e/c)	Até o bimestre (f)	% (f/c)	
ATENÇÃO BÁSICA (IV)	2.270.000,00	2.746.500,00	2.516.507,41	91,62%	2.112.881,94	76,92%	2.058.011,49	74,93	0,00
Despesas Correntes	2.000.000,00	2.476.500,00	2.292.262,42	92,56%	2.045.100,70	82,58%	1.990.230,25	80,36	0,00
Despesas de Capital	270.000,00	270.000,00	224.244,99	83,05%	67.781,24	25,10%	67.781,24	25,10	0,00
ASSISTÊNCIA HOSPITALAR E AMBULATORIAL (V)	5.584.000,00	3.621.378,18	3.582.043,13	98,91%	3.485.592,40	96,25%	3.429.599,40	94,70	0,00
Despesas Correntes	5.374.000,00	3.621.378,18	3.582.043,13	98,91%	3.485.592,40	96,25%	3.429.599,40	94,70	0,00
Despesas de Capital	210.000,00	0,00	0,00	0,00%	0,00	0,00%	0,00	0,00	0,00
SUPORTE PROFILÁTICO E TERAPÊUTICO (VI)	1.752.000,00	1.990.500,00	1.759.877,14	88,41%	711.165,42	35,72%	687.945,42	34,56	0,00
Despesas Correntes	1.622.000,00	1.575.500,00	1.346.909,28	85,49%	711.165,42	45,13%	687.945,42	43,66	0,00
Despesas de Capital	130.000,00	415.000,00	412.967,86	99,51%	0,00	0,00%	0,00	0,00	0,00
VIGILÂNCIA SANITÁRIA (VII)	47.000,00	12.000,00	2.000,00	16,66%	0,00	0,00%	0,00	0,00	0,00
Despesas Correntes	27.000,00	12.000,00	2.000,00	16,66%	0,00	0,00%	0,00	0,00	0,00
Despesas de Capital	20.000,00	0,00	0,00	0,00%	0,00	0,00%	0,00	0,00	0,00
VIGILÂNCIA EPIDEMIOLÓGICA (VIII)	89.000,00	36.000,00	20.000,00	55,55%	0,00	0,00%	0,00	0,00	0,00
Despesas Correntes	34.000,00	11.000,00	0,00	0,00%	0,00	0,00%	0,00	0,00	0,00
Despesas de Capital	55.000,00	25.000,00	20.000,00	80,00%	0,00	0,00%	0,00	0,00	0,00
ALIMENTAÇÃO E NUTRIÇÃO (IX)	0,00	0,00	0,00	0,00%	0,00	0,00%	0,00	0,00	0,00
Despesas Correntes	0,00	0,00	0,00	0,00%	0,00	0,00%	0,00	0,00	0,00
Despesas de Capital	0,00	0,00	0,00	0,00%	0,00	0,00%	0,00	0,00	0,00
OUTRAS SUBFUNÇÕES (X)	4.328.000,00	5.663.621,82	5.264.957,55	92,96%	4.658.382,72	82,25%	4.471.117,57	78,94	0,00
Despesas Correntes	4.206.000,00	4.478.000,00	4.082.681,41	91,17%	3.727.986,37	83,25%	3.671.836,53	81,99	0,00
Despesas de Capital	122.000,00	1.185.621,82	1.182.276,14	99,71%	930.396,35	78,47%	799.281,04	67,41	0,00
TOTAL (XI) = (IV + V + VI + VII + VIII + IX + X)	14.070.000,00	14.070.000,00	13.145.385,23	93,42%	10.968.022,48	77,95%	10.646.673,88	75,66	0,00



ESTADO DA BAHIA
MUNICÍPIO DE XIQUE-XIQUE
DEMONSTRATIVO DAS RECEITAS E DESPESAS COM AÇÕES E SERVIÇOS PÚBLICOS DE SAÚDE

RREO - ANEXO XII (LC 141/2012, art. 35)

MAIO-JUNHO/2023

R\$ 1,00

APURAÇÃO DO CUMPRIMENTO DO LIMITE MÍNIMO PARA APLICAÇÃO EM ASPS	DESPESAS EMPENHADAS (d)	DESPESAS LIQUIDADAS (e)	DESPESAS PAGAS (f)
Total das Despesas com ASPS (XII) = (XI)	13.145.385,23	10.968.022,48	10.646.673,88
(-) Restos a Pagar Não Processados Inscritos Indevidamente no Exercício sem Disponibilidade Financeira (XIII)	0,00	0,00	0,00
(-) Despesas Custeadas com Recursos Vinculados à Parcela do Percentual Mínimo que não foi Aplicada em ASPS em Exercícios Anteriores (XIV)	0,00	0,00	0,00
(-) Despesas Custeadas com Disponibilidade de Caixa Vinculada aos Restos a Pagar Cancelados (XV)	0,00	0,00	0,00
(=) VALOR APLICADO EM ASPS (XVI) = (XII - XIII - XIV - XV)	13.145.385,23	10.968.022,48	10.646.673,88
Despesa Mínima a ser Aplicada em ASPS (XVII) = (III) x 15% (LC 141/2012)	0,00	6.467.291,75	0,00
Despesa Mínima a ser Aplicada em ASPS (XVII) = (III) x 15% (Lei Orgânica Municipal)	0,00	6.467.291,75	0,00
Diferença entre o Valor Aplicado e a Despesa Mínima a ser Aplicada (XVIII) = (XVI (d ou e) - XVII)	6.678.093,48	4.500.730,73	0,00
Limite não Cumprido (XIX) = (XVIII)			0,00
PERCENTUAL DA RECEITA DE IMPOSTOS E TRANSFERÊNCIAS CONSTITUCIONAIS E LEGAIS APLICADO EM ASPS (XVI / III)*100 (mínimo de 15% conforme LC nº 141/2012 ou % da Lei Orgânica Municipal)	30,48	25,43	24,69

CONTROLE DO VALOR REFERENTE AO PERCENTUAL MÍNIMO NÃO CUMPRIDO EM EXERCÍCIOS ANTERIORES PARA FINS DE APLICAÇÃO DOS RECURSOS VINCULADOS CONFORME ARTIGOS 25 E 26 DA LC 141/2012	LIMITE NÃO CUMPRIDO				Saldo Final (no valor aplicado) (l) = (h - (i ou j))
	Saldo Inicial (no exercício atual) (h)	Despesas Custeadas no Exercício de Referência			
		DESPESAS EMPENHADAS (i)	DESPESAS LIQUIDADAS (j)	DESPESAS PAGAS (k)	
Diferença de limite não cumprido em 2023	0,00	0,00	0,00	0,00	0,00
Diferença de limite não cumprido em 2022	0,00	0,00	0,00	0,00	0,00
Diferença de limite não cumprido em Exercícios Anteriores	0,00	0,00	0,00	0,00	0,00
TOTAL DA DIFERENÇA DE LIMITE NÃO CUMPRIDO EM EXERCÍCIOS ANTERIORES (XX)	0,00	0,00	0,00	0,00	0,00

EXECUÇÃO DE RESTOS A PAGAR									
EXERCÍCIO DO EMPENHO	Valor Mínimo para aplicação em ASPS (m)	Valor aplicado em ASPS no exercício (n)	Valor aplicado além do limite mínimo (o) = (n - m), se < 0, então (o) = 0	RPNP Inscritos Indevidamente no Exercício sem Disponibilidade Financeira q = (XIII d)	Valor inscrito em RP considerado no Limite (r) = (p - (o + q)) se < 0, então (r) = (0)	Total de RP pagos (s)	Total de RP a pagar (t)	Total de RP cancelados ou prescritos (u)	Diferença entre o valor aplicado além do limite e o total de RP cancelados (v) = ((o + q) - u)
Empenhos de 2023	6.467.291,75	10.968.022,48	0,00	0,00	0,00	0,00	0,00	0,00	0,00
Empenhos de 2022	0,00	0,00	0,00	0,00	1.927.965,32	1.927.282,74	682,58	0,00	1.927.965,32
Empenhos de 2021	0,00	0,00	0,00	0,00	13.440,09	0,00	13.440,09	0,00	13.440,09
Empenhos de 2020	0,00	0,00	0,00	0,00	23.381,00	0,00	23.381,00	0,00	23.381,00
Empenhos de 2019	0,00	0,00	0,00	0,00	5.968,20	0,00	5.968,20	0,00	5.968,20
TOTAL DOS RESTOS A PAGAR CANCELADOS OU PRESCRITOS ATÉ O FINAL DO EXERCÍCIO ATUAL QUE AFETARAM O CUMPRIMENTO DO LIMITE (XXI)									0,00
TOTAL DOS RESTOS A PAGAR CANCELADOS OU PRESCRITOS ATÉ O FINAL DO EXERCÍCIO ANTERIOR QUE AFETARAM O CUMPRIMENTO DO LIMITE (XXII)									0,00
TOTAL DOS RESTOS A PAGAR CANCELADOS OU PRESCRITOS NO EXERCÍCIO ATUAL QUE AFETARAM O CUMPRIMENTO DO LIMITE (XXIII) = (XXI - XXII) (Artigo 24 § 1º e 2º da LC 141/2012)									0,00



ESTADO DA BAHIA
MUNICÍPIO DE XIQUE-XIQUE
DEMONSTRATIVO DAS RECEITAS E DESPESAS COM AÇÕES E SERVIÇOS PÚBLICOS DE SAÚDE

RREO - ANEXO XII (LC 141/2012, art. 35)

MAIO-JUNHO/2023

R\$ 1,00

CONTROLE DE RESTOS A PAGAR CANCELADOS OU PRESCRITOS CONSIDERADOS PARA FINS DE APLICAÇÃO DA DISPONIBILIDADE DE CAIXA CONFORME ARTIGO 24§ 1º e 2º DA LC 141/2012	RESTOS A PAGAR CANCELADOS OU PRESCRITOS				
	Saldo Inicial	Despesas Custeadas no Exercício de Referência			Saldo Final (não aplicado)
		DESPESAS EMPENHADAS	DESPESAS LIQUIDADAS	DESPESAS PAGAS	
	(w)	(x)	(y)	(z)	(aa) = (w - (x ou y))
Restos a pagar cancelados ou prescritos em 2023 a serem compensados (XXIV)	0,00	0,00	0,00	0,00	0,00
Restos a pagar cancelados ou prescritos em 2022 a serem compensados (XXV)	0,00	0,00	0,00	0,00	0,00
Restos a pagar cancelados ou prescritos em exercícios anteriores a serem compensados (XXVI)	0,00	0,00	0,00	0,00	0,00
TOTAL DE RESTOS A PAGAR CANCELADOS OU PRESCRITOS A COMPENSAR (XXVII)	0,00	0,00	0,00	0,00	0,00

RECEITAS ADICIONAIS PARA O FINANCIAMENTO DA SAÚDE NÃO COMPUTADAS NO CÁLCULO DO MÍNIMO	PREVISÃO INICIAL	PREVISÃO ATUALIZADA (a)	RECEITAS REALIZADAS	
			Até o Bimestre (b)	% (b/a) x 100
RECEITAS DE TRANSFERÊNCIAS PARA A SAÚDE (XXVIII)	20.778.541,00	20.778.541,00	8.175.944,22	39,34
Provenientes da União	20.570.001,00	20.570.001,00	8.160.981,72	39,67
Provenientes dos Estados	208.540,00	208.540,00	14.962,50	7,17
Proveniente de outros Municípios	0,00	0,00	0,00	0,00
RECEITA DE OPERAÇÕES DE CRÉDITO INTERNAS E EXTERNAS VINCULADAS A SAÚDE (XXIX)	0,00	0,00	0,00	0,00
OUTRAS RECEITAS (XXX)	0,00	0,00	0,00	0,00

DESPESAS COM SAÚDE POR SUBFUNÇÕES E CATEGORIA ECONÔMICA NÃO COMPUTADAS NO CÁLCULO DO MÍNIMO	DOTAÇÃO INICIAL	DOTAÇÃO ATUALIZADA (c)	DESPESAS EMPENHADAS		DESPESAS LIQUIDADAS		DESPESAS PAGAS		Inscritas em RP não Processados (g)
			Até o bimestre (d)	% (d/c)	Até o bimestre (e)	% (e/c)	Até o bimestre (f)	% (f/c)	
ATENÇÃO BÁSICA (XXXII)	15.243.290,00	15.090.290,00	10.204.750,00	67,62%	6.606.947,68	43,78%	6.553.660,84	43,42%	0,00
Despesas Correntes	15.243.290,00	15.090.290,00	10.204.750,00	67,62%	6.606.947,68	43,78%	6.553.660,84	43,42%	0,00
Despesas de Capital	0,00	0,00	0,00	0,00%	0,00	0,00%	0,00	0,00%	0,00
ASSISTÊNCIA HOSPITALAR E AMBULATORIAL (XXXIII)	3.428.781,00	3.428.781,00	2.043.000,00	59,58%	1.560.225,97	45,50%	1.560.225,97	45,50%	0,00
Despesas Correntes	3.428.781,00	3.428.781,00	2.043.000,00	59,58%	1.560.225,97	45,50%	1.560.225,97	45,50%	0,00
Despesas de Capital	0,00	0,00	0,00	0,00%	0,00	0,00%	0,00	0,00%	0,00
SUPORTE PROFILÁTICO E TERAPÊUTICO (XXXIV)	565.400,00	565.400,00	565.400,00	100,00%	254.172,67	44,95%	254.172,67	44,95%	0,00
Despesas Correntes	565.400,00	565.400,00	565.400,00	100,00%	254.172,67	44,95%	254.172,67	44,95%	0,00
Despesas de Capital	0,00	0,00	0,00	0,00%	0,00	0,00%	0,00	0,00%	0,00
VIGILÂNCIA SANITÁRIA (XXXV)	34.010,00	34.010,00	0,00	0,00%	0,00	0,00%	0,00	0,00%	0,00
Despesas Correntes	34.010,00	34.010,00	0,00	0,00%	0,00	0,00%	0,00	0,00%	0,00
Despesas de Capital	0,00	0,00	0,00	0,00%	0,00	0,00%	0,00	0,00%	0,00
VIGILÂNCIA EPIDEMIOLÓGICA (XXXVI)	1.241.070,00	1.267.070,00	1.267.070,00	100,00%	590.859,52	46,63%	590.859,52	46,63%	0,00
Despesas Correntes	1.241.070,00	1.267.070,00	1.267.070,00	100,00%	590.859,52	46,63%	590.859,52	46,63%	0,00



ESTADO DA BAHIA
MUNICÍPIO DE XIQUE-XIQUE
DEMONSTRATIVO DAS RECEITAS E DESPESAS COM AÇÕES E SERVIÇOS PÚBLICOS DE SAÚDE


RREO - ANEXO XII (LC 141/2012, art. 35)

MAIO-JUNHO/2023

	R\$ 1,00										
Despesas de Capital	0,00	0,00	0,00	0,00%	0,00	0,00%	0,00	0,00%	0,00	0,00%	0,00
ALIMENTAÇÃO E NUTRIÇÃO (XXXVII)	0,00	0,00	0,00	0,00%	0,00	0,00%	0,00	0,00%	0,00	0,00%	0,00
Despesas Correntes	0,00	0,00	0,00	0,00%	0,00	0,00%	0,00	0,00%	0,00	0,00%	0,00
Despesas de Capital	0,00	0,00	0,00	0,00%	0,00	0,00%	0,00	0,00%	0,00	0,00%	0,00
OUTRAS SUBFUNÇÕES (XXXVIII)	329.400,00	794.400,00	464.175,40	58,43%	126.175,40	15,88%	0,00	0,00%	0,00	0,00%	0,00
Despesas Correntes	25.400,00	25.400,00	0,00	0,00%	0,00	0,00%	0,00	0,00%	0,00	0,00%	0,00
Despesas de Capital	304.000,00	769.000,00	464.175,40	60,36%	126.175,40	16,40%	0,00	0,00%	0,00	0,00%	0,00
TOTAL DAS DESPESAS NÃO COMPUTADAS NO CÁLCULO DO MÍNIMO (XXXIX) = (XXXII + XXXIII + XXXIV + XXXV + XXXVI + XXXVII + XXXVIII)	20.841.951,00	21.179.951,00	14.544.395,40	68,67%	9.138.381,24	43,14%	8.958.919,00	42,29%	0,00	0,00%	0,00

DESPESAS TOTAIS COM SAÚDE	DOTAÇÃO INICIAL	DOTAÇÃO ATUALIZADA (c)	DESPESAS EMPENHADAS		DESPESAS LIQUIDADAS		DESPESAS PAGAS		Inscritas em RP não Processados (g)
			Até o bimestre (d)	% (d/c)	Até o bimestre (e)	% (e/c)	Até o bimestre (f)	% (f/c)	
ATENÇÃO BÁSICA (XL) = (IV + XXXII)	17.513.290,00	17.836.790,00	12.721.257,41	71,32%	8.719.829,62	48,88%	8.611.672,33	48,28%	0,00
ASSISTÊNCIA HOSPITALAR E AMBULATORIAL (XLI) = (V + XXXIII)	9.012.781,00	7.050.159,18	5.625.043,13	79,78%	5.045.818,37	71,57%	4.989.825,37	70,77%	0,00
SUporte profilático e terapêutico (XLII) = (VI + XXXIV)	2.317.400,00	2.555.900,00	2.325.277,14	90,97%	965.338,09	37,76%	942.118,09	38,86%	0,00
VIGILÂNCIA SANITÁRIA (XLIII) = (VII + XXXV)	81.010,00	48.010,00	2.000,00	4,34%	0,00	0,00%	0,00	0,00%	0,00
VIGILÂNCIA EPIDEMIOLÓGICA (XLIV) = (VIII + XXXVI)	1.330.070,00	1.303.070,00	1.287.070,00	98,77%	590.859,52	45,34%	590.859,52	45,34%	0,00
ALIMENTAÇÃO E NUTRIÇÃO (XLV) = (XIX + XXXVII)	0,00	0,00	0,00	0,00%	0,00	0,00%	0,00	0,00%	0,00
OUTRAS SUBFUNÇÕES (XLVI) = (X + XXXVIII)	4.657.400,00	6.458.021,82	5.729.132,95	88,71%	4.784.558,12	74,08%	4.471.117,57	69,23%	0,00
TOTAL DAS DESPESAS COM SAÚDE (XLVII) = (XI + XXXIX)	34.911.951,00	35.249.951,00	27.689.780,63	78,55%	20.106.403,72	57,03%	19.605.592,88	55,61%	0,00


REINALDO TEIXEIRA BRAGA FILHO
Prefeito Municipal Mat.008632


OSVALDO BARBOSA
SECRETARIO MUNICIPAL DE ADMINISTRAÇÃO, PLANEJAMENTO
E FINANÇAS Mat.008629


ANTONIO DO CARMO SILVA JUNIOR
CONTADOR CRC- 039381/O-5 BA Mat.0099999



ESTADO DA BAHIA
MUNICÍPIO DE XIQUE-XIQUE
Demonstrativo das Parcerias Público-Privada

RREO – Anexo XIII (Lei nº 11.079, de 30.12.2004, arts. 22, 25 e

MAIO-JUNHO/2023

R\$ 1,00

IMPACTOS DAS CONTRATAÇÕES DE PPP	SALDO TOTAL EM 31 DE DEZEMBRO DO EXERCÍCIO ANTERIOR (a)	REGISTROS EFETUADOS EM 2023									
		No bimestre	Até o bimestre (b)								
TOTAL DE ATIVOS Ativos Constituídos pela SPE											
TOTAL DE PASSIVOS (I) Obrigações decorrentes de Ativos Constituídos pela SPE Provisões de PPP Outros Passivos											
ATOS POTENCIAIS PASSIVOS Obrigações Contratuais Riscos Não Provisionados Garantias Concedidas Outros Passivos Contingentes											
DESPESAS DE PPP	EXERCÍCIO ANTERIOR	EXERCÍCIO CORRENTE (EC)	EC + 1	EC + 2	EC + 3	EC + 4	EC + 5	EC + 6	EC + 7	EC + 8	EC + 9
Do Ente Federado (IV)											
Das Estatais Não-Dependentes											
TOTAL DAS DESPESAS											
RECEITA CORRENTE LÍQUIDA (RCL) (V)	171.023.697,25	189.686.453,16									
TOTAL DAS DESPESAS / RCL (%) (VI) = (IV)/(V)											
Nota:											



ESTADO DA BAHIA
MUNICÍPIO DE XIQUE-XIQUE
Demonstrativo das Parcerias Público-Privada

RREO – Anexo XIII (Lei nº 11.079, de 30.12.2004, arts. 22, 25 e

MAIO-JUNHO/2023

R\$ 1,00

IMPACTOS DAS CONTRATAÇÕES DE PPP	SALDO TOTAL EM 31 DE DEZEMBRO DO EXERCÍCIO ANTERIOR (a)	REGISTROS EFETUADOS EM 2023	
		No bimestre	Até o bimestre (b)

REINALDO TEIXEIRA BRAGA FILHO
Prefeito Municipal Mat.008632

OSVALDO BARBOSA
SECRETARIO MUNICIPAL DE ADMINISTRAÇÃO, PLANEJAMENTO
E FINANÇAS Mat.008629

ANTONIO DO CARMO SILVA JUNIOR
CONTADOR CRC- 039381/O-5 BA Mat.0099999



ESTADO DA BAHIA
MUNICÍPIO DE XIQUE-XIQUE
Demonstrativo Simplificado do Relatório Resumido da Execução Orçamentária

RREO - Anexo 14 (LRF, Art. 48)

MAIO-JUNHO/2023

R\$ 1,00

BALANÇO ORÇAMENTÁRIO	Até o Bimestre
RECEITAS	
Previsão Inicial	197.370.433,00
Previsão Atualizada	197.370.433,00
Receitas Realizadas	97.107.766,55
Déficit Orçamentário	
Saldos de Exercícios Anteriores (Utilizados para Créditos Adicionais)	986.147,87
DESPESAS	
Dotação Inicial	197.370.433,00
Créditos Adicionais	1.242.653,76
Dotação Atualizada	198.613.086,76
Despesas Empenhadas	159.223.827,77
Despesas Liquidadas	95.954.127,76
Despesas Pagas	94.623.742,09
Superávit Orçamentário	1.153.638,79
DESPESAS POR FUNÇÃO/SUBFUNÇÃO	Até o Bimestre
Despesas Empenhadas	159.223.827,77
Despesas Liquidadas	95.954.127,76
RECEITA CORRENTE LÍQUIDA - RCL	Até o Bimestre
Receita Corrente Líquida	189.686.453,16
Receita Corrente Líquida Ajustada para Cálculo dos Limites de Endividamento	188.686.453,16
Receita Corrente Líquida Ajustada para Cálculo dos Limites da Despesa com Pessoal	184.160.812,76
RECEITAS E DESPESAS DOS REGIMES DE PREVIDÊNCIA	Até o Bimestre
Fundo em Capitalização (PLANO PREVIDENCIÁRIO)	0,00
Receitas Previdenciárias Realizadas	0,00
Despesas Previdenciárias Empenhadas	0,00
Despesas Previdenciárias Liquidadas	0,00
Resultado Previdenciário	0,00
Fundo em Repartição (PLANO FINANCEIRO)	0,00
Receitas Previdenciárias Realizadas	0,00
Despesas Previdenciárias Empenhadas	0,00
Despesas Previdenciárias Liquidadas	0,00
Resultado Previdenciário	0,00

RESULTADOS NOMINAL E PRIMÁRIO	Meta Fixada no Anexo de Metas Fiscais da LDO (a)	Resultado Apurado Até o Bimestre (b)	% em Relação à Meta (b/a)	
Resultado Primário (Sem RPPS) - Acima da Linha	3.389.073,61	-1.883.265,62	-55,56	
Resultado Nominal (Sem RPPS) - Acima da Linha	1.796.330,64	-636.362,86	-35,42	

RESTOS A PAGAR A PAGAR POR PODER E MINISTÉRIO PÚBLICO	Inscrição	Cancelamento Até o Bimestre	Pagamento Até o Bimestre	Saldo a Pagar
RESTOS A PAGAR PROCESSADOS	6.168.320,13	0,00	5.459.081,85	709.238,28
Poder Executivo	6.168.320,13	0,00	5.459.081,85	709.238,28
Poder Legislativo	0,00	0,00	0,00	0,00
RESTOS A PAGAR NÃO-PROCESSADOS	389.912,30	0,00	74.668,08	315.244,22
Poder Executivo	389.912,30	0,00	74.668,08	315.244,22
Poder Legislativo	0,00	0,00	0,00	0,00
TOTAL	6.558.232,43	0,00	5.533.749,93	1.024.482,50

DESPESAS COM MANUTENÇÃO E DESENVOLVIMENTO DO ENSINO	Valor Apurado Até o Bimestre	Limites Constitucionais Anuais	
		% Mínimo a Aplicar no Exercício	% Aplicado Até o Bimestre
Mínimo Anual de 25% das Receitas de Impostos na Manutenção e Desenvolvimento do Ensino	11.584.950,20	25,00	26,86
Mínimo Anual de 70% do FUNDEB na Remuneração dos Profissionais da Educação Básica	34.625.221,33	70,00	77,53
Percentual de 50% da Complementação da União ao FUNDEB (VAAT) na Educação Infantil	8.664.926,33	50,00	79,67
Mínimo de 15% da Complementação da União ao FUNDEB (VAAT) em Despesas de Capital	1.632.766,16	15,00	15,01

RECEITAS DE OPERAÇÕES DE CRÉDITO E DESPESAS DE CAPITAL	Valor Apurado Até o Bimestre	Saldo não realizado
Receita de Operação de Crédito	0,00	0,00
Despesa de Capital Líquida	12.393.504,88	10.184.365,77

PROJEÇÃO ATUARIAL DOS REGIMES DE PREVIDÊNCIA	Exercício	10º Exercício	20º Exercício	35º Exercício
Plano Previdenciário				
Receitas Previdenciárias				
Despesas Previdenciárias				
Resultado Previdenciário				
Plano Financeiro				
Receitas Previdenciárias				
Despesas Previdenciárias				
Resultado Previdenciário				

RECEITA DA ALIENAÇÃO DE ATIVOS E APLICAÇÃO DOS RECURSOS	Valor Apurado Até o Bimestre	Saldo não realizado
Receita de Capital Resultante da Alienação de Ativos	0,00	0,00
Aplicação dos Recursos da Alienação de Ativos	659.000,00	0,00

DESPESAS COM AÇÕES E SERVIÇOS PÚBLICOS DE SAÚDE	Valor Apurado Até o Bimestre	Limites Constitucionais Anuais	
		% Mínimo a Aplicar no Exercício	% Aplicado Até o Bimestre
Despesas Próprias com Ações e Serviços Públicos de Saúde	10.968.022,48	15,00	25,43
DESPESAS DE CARÁTER CONTINUADO DERIVADAS DE PPP	Valor Apurado no Exercício Corrente		
Total das Despesas / RCL (%)			0,00

REINALDO TEIXEIRA BRAGA FILHO
Prefeito Municipal Mat.008632

OSVALDO BARBOSA
SECRETARIO MUNICIPAL DE ADMINISTRAÇÃO, PLANEJAMENTO
E FINANÇAS Mat.008629

ANTONIO DO CARMO SILVA JUNIOR
CONTADOR CRC- 039381/O-5 BA Mat.0099999