



Diário Oficial do EXECUTIVO

Prefeitura Municipal de Xique-Xique - BA

Quinta-feira • 28 de novembro de 2024 • Ano VIII • Edição Nº 1696

SUMÁRIO



QR CODE

GABINETE DO PREFEITO	2
INSTRUMENTO DE GESTÃO FISCAL	2
DEMONSTRATIVO ((RREO) RELATÓRIOS RESUMIDOS DA EXECUÇÃO ORÇAMENTÁRIA 5º BIMESTRE/2024)	2
SECRETARIA MUNICIPAL DA ADMINISTRAÇÃO, PLANEJAMENTO E FINANÇAS	39
LICITAÇÕES E CONTRATOS	39
EXTRATO (TERMO ADITIVO DE PRAZO E VALOR DO CONTRATO Nº 195/2021)	39
TERMO ADITIVO (TERMO ADITIVO DE PRORROGAÇÃO DE PRAZO DO CONTRATO Nº 554/2022)	39

NOTA: As matérias que possuem um asterisco (*) em sua descrição, indicam REPUBLICAÇÃO.

CONFIABILIDADE

PONTUALIDADE

CREDIBILIDADE



IMPrensa
OFICIAL
MAIS TRANSPARÊNCIA PARA TODOS



GESTOR: REINALDO TEIXEIRA BRAGA FILHO

<http://pmxiquexiqueba.imprensaoficial.org/>

ÓRGÃO/SETOR: GABINETE DO PREFEITO

CATEGORIA: INSTRUMENTO DE GESTÃO FISCAL

DEMONSTRATIVO ((RREO) RELATÓRIOS RESUMIDOS DA EXECUÇÃO ORÇAMENTÁRIA 5º BIMESTRE/2024)



ESTADO DA BAHIA
MUNICÍPIO DE XIQUE-XIQUE
Balanco Orçamentário
Orçamentos Fiscal e da Seguridade Social

RREO – Anexo I (LRF, Art. 52, inciso I, alíneas “a” e “b” do inciso II e §1º)

RELATÓRIO RESUMIDO DA EXECUÇÃO ORÇAMENTÁRIA

SETEMBRO-OUTUBRO/2024

R\$ 1,00


RECEITAS	PREVISÃO INICIAL	PREVISÃO ATUALIZADA (a)	RECEITAS REALIZADAS				SALDO A REALIZAR (a-c)
			No Bimestre (b)	% (b/a)	Até o Bimestre (c)	% (c/a)	
RECEITAS (EXCETO INTRA-ORÇAMENTÁRIAS) (I)	215.679.762,00	215.679.762,00	37.290.704,97	17,29	187.818.252,00	87,08	27.861.510,00
Receitas Correntes.	215.079.762,00	215.079.762,00	37.290.704,97	17,33	186.717.840,00	86,81	28.361.922,00
Impostos, Taxas e Contribuições de Melhoria	22.324.042,00	22.324.042,00	4.002.066,05	17,92	15.132.336,66	67,78	7.191.705,34
Impostos	20.836.772,00	20.836.772,00	3.777.091,46	18,12	13.874.719,55	66,58	6.962.052,45
Taxas	1.487.270,00	1.487.270,00	224.974,59	15,12	1.257.617,11	84,55	229.652,89
Contribuições	1.381.450,00	1.381.450,00	224.637,59	16,26	1.216.065,00	88,02	165.385,00
Contribuição para o Custeio do Serviço de Iluminação Pública	1.381.450,00	1.381.450,00	224.637,59	16,26	1.216.065,00	88,02	165.385,00
Receita Patrimonial	3.010.173,00	3.010.173,00	127.039,80	4,22	1.178.691,32	39,15	1.831.481,68
Exploração do Patrimônio Imobiliário do Estado	2.000,00	2.000,00	0,00	0,00	0,00	0,00	2.000,00
Valores Mobiliários	3.008.173,00	3.008.173,00	127.039,80	4,22	1.178.691,32	39,18	1.829.481,68
Receita de Serviços	194.820,00	194.820,00	58.735,02	30,14	153.197,07	78,63	41.622,93
Serviços Administrativos e Comerciais Gerais	173.500,00	173.500,00	58.735,02	33,85	153.197,07	88,29	20.302,93
Outros Serviços	21.320,00	21.320,00	0,00	0,00	0,00	0,00	21.320,00
Transferências Correntes	188.168.177,00	188.168.177,00	32.878.226,51	17,47	169.031.586,04	89,83	19.136.590,96
Transferências da União e de suas Entidades	120.690.328,00	120.690.328,00	20.671.955,38	17,12	108.441.426,97	89,85	12.248.901,03
Transferências dos Estados e do Distrito Federal e de suas Entidades	12.846.034,00	12.846.034,00	3.160.638,97	24,60	14.304.418,76	111,35	-1.458.384,76
Transferências de Outras Instituições Públicas	54.631.815,00	54.631.815,00	9.045.632,16	16,55	46.285.740,31	84,72	8.346.074,69
Outras Receitas Correntes	1.100,00	1.100,00	0,00	0,00	5.963,91	542,17	-4.863,91
Multas Administrativas, Contratuais e Judiciais	1.100,00	1.100,00	0,00	0,00	0,00	0,00	1.100,00
Indenizações, Restituições e Ressarcimentos	0,00	0,00	0,00	0,00	5.963,91	0,00	-5.963,91
Receitas de Capital	600.000,00	600.000,00	0,00	0,00	1.100.412,00	183,40	-500.412,00
Transferências de Capital	600.000,00	600.000,00	0,00	0,00	1.100.412,00	183,40	-500.412,00
Transferências da União e de suas Entidades	600.000,00	600.000,00	0,00	0,00	1.100.412,00	183,40	-500.412,00
RECEITAS (INTRA-ORÇAMENTÁRIAS) (II)	136.240,00	136.240,00	5.581,43	4,09	61.395,73	45,06	74.844,27
SUBTOTAL DAS RECEITAS (III) = (I + II)	215.816.002,00	215.816.002,00	37.296.286,40	17,28	187.879.647,73	87,06	27.936.354,27
OPERAÇÕES DE CRÉDITO / REFINANCIAMENTO (IV)	-	-	-	-	-	0,00	0
Operações de Crédito Internas	-	-	-	-	-	0,00	0
Mobiliária	-	-	-	-	-	0,00	0
Contratual	-	-	-	-	-	0,00	0
Operações de Crédito Externas	-	-	-	-	-	0,00	0
Mobiliária	-	-	-	-	-	0,00	0
Contratual	-	-	-	-	-	0,00	0
TOTAL DAS RECEITAS (V) = (III + IV)	215.816.002,00	215.816.002,00	37.296.286,40	17,28	187.879.647,73	87,06	27.936.354,27
DÉFICIT (VI)	-	-	-	-	10.774.607,38	-	0
TOTAL COM DÉFICIT (VII) = (V + VI)	215.816.002,00	215.816.002,00	37.296.286,40	17,28	198.654.255,11	92,04	27.936.354,27
SALDOS DE EXERCÍCIOS ANTERIORES	-	6.434.808,63	-	-	6.434.808,63	-	0
Recursos Arrecadados em Exercícios Anteriores - RPPS	-	6.434.808,63	-	-	6.434.808,63	-	0

Superávit Financeiro Utilizado para Créditos Adicionais		6.434.808,63		6.434.808,63		0				
DESPESAS	DOTAÇÃO INICIAL (d)	DOTAÇÃO ATUALIZADA (e)	DESPESAS EMPENHADAS		SALDO A EMPENHAR (g) = (e-f)	DESPESAS LIQUIDADAS		SALDO A LIQUIDAR (i) = (e-h)	DESPESAS PAGAS ATÉ O BIMESTRE (j)	INSCRITAS RP NÃO PROCESSADOS (k)
			No Bimestre	Até o Bimestre (f)		No Bimestre	Até o Bimestre (h)			
DESPESAS (EXCETO INTRA-ORÇAMENTÁRIAS) (VIII)	215.679.762,00	225.412.623,02	15.938.054,72	214.131.363,16	11.281.259,86	41.920.715,94	198.592.859,38	26.819.763,64	195.636.064,81	
DESPESAS CORRENTES	196.236.348,00	205.367.840,64	14.351.604,22	198.392.885,97	6.974.954,67	39.133.722,92	184.191.948,98	21.175.891,66	181.701.516,99	
PESSOAL E ENCARGOS SOCIAIS	97.153.372,00	94.260.805,20	-778.837,10	93.269.402,74	991.402,46	17.712.361,53	85.690.500,72	8.570.304,48	85.624.307,65	
JUROS E ENCARGOS DA DÍVIDA	5.000,00	0,00	0,00	0,00	0,00	0,00	0,00	0,00	0,00	
OUTRAS DESPESAS CORRENTES	99.077.976,00	111.107.035,44	15.130.441,32	105.123.483,23	5.983.552,21	21.421.361,39	98.501.448,26	12.605.587,18	96.077.209,34	
DESPESAS DE CAPITAL	18.643.414,00	19.244.782,38	1.586.450,50	15.738.477,19	3.506.305,19	2.786.993,02	14.400.910,40	4.843.871,98	13.934.547,82	
INVESTIMENTOS	14.500.000,00	12.890.368,38	471.450,50	9.887.063,19	3.003.305,19	1.612.711,61	8.565.662,03	4.324.706,35	8.099.299,45	
INVERSÕES FINANCEIRAS	7.000,00	503.000,00	0,00	0,00	503.000,00	0,00	0,00	503.000,00	0,00	
AMORTIZAÇÃO DA DÍVIDA	4.136.414,00	5.851.414,00	1.115.000,00	5.851.414,00	0,00	1.174.281,41	5.835.248,37	16.165,63	5.835.248,37	
RESERVA DE CONTINGÊNCIA	800.000,00	800.000,00	0,00	0,00	800.000,00	0,00	0,00	800.000,00	0,00	
RESERVA DE CONTINGÊNCIA	800.000,00	800.000,00	0,00	0,00	800.000,00	0,00	0,00	800.000,00	0,00	
AMORTIZAÇÃO DA DÍV. / REFINANCIAMENTO (XI)	0,00	0,00	0,00	0,00	0,00	0,00	0,00	0,00	0,00	
Amortização da Dívida Interna	0,00	0,00	0,00	0,00	0,00	0,00	0,00	0,00	0,00	
Dívida Mobiliária	0,00	0,00	0,00	0,00	0,00	0,00	0,00	0,00	0,00	
Outras Dívidas	0,00	0,00	0,00	0,00	0,00	0,00	0,00	0,00	0,00	
Amortização da Dívida Externa	0,00	0,00	0,00	0,00	0,00	0,00	0,00	0,00	0,00	
Dívida Mobiliária	0,00	0,00	0,00	0,00	0,00	0,00	0,00	0,00	0,00	
Outras Dívidas	0,00	0,00	0,00	0,00	0,00	0,00	0,00	0,00	0,00	
DESPESAS (INTRA-ORÇAMENTÁRIAS) (IX)	136.240,00	82.180,00	-20.000,00	82.180,00	0,00	5.581,43	61.395,73	20.784,27	61.395,73	
SUBTOTAL DAS DESPESAS (X) = (VIII + IX)	215.816.002,00	225.494.803,02	15.918.054,72	214.213.543,16	11.281.259,86	41.926.297,37	198.654.255,11	26.840.547,91	195.697.460,54	
TOTAL DAS DESPESAS (XII) = (X + XI)	215.816.002,00	225.494.803,02	15.918.054,72	214.213.543,16	11.281.259,86	41.926.297,37	198.654.255,11	26.840.547,91	195.697.460,54	
SUPERÁVIT (XIII)										
TOTAL COM SUPERÁVIT (XIV) = (XII + XIII)	215.816.002,00	225.494.803,02	15.918.054,72	214.213.543,16	11.281.259,86	41.926.297,37	198.654.255,11	26.840.547,91	195.697.460,54	
RESERVA DO RPPS										

RECEITAS INTRA-ORÇAMENTÁRIAS	PREVISÃO INICIAL	PREVISÃO ATUALIZADA (a)	RECEITAS REALIZADAS				SALDO A REALIZAR (a-c)
			No Bimestre (b)	% (b/a)	Até o Bimestre (c)	% (c/a)	
RECEITAS (INTRA-ORÇAMENTÁRIAS) (II)	136.240,00	136.240,00	5.581,43	4,09	61.395,73	45,06	74.844,27
RECEITAS CORRENTES. INTRAORÇAMENTÁRIAS	136.240,00	136.240,00	5.581,43	4,09	61.395,73	45,06	74.844,27
Receita de Serviços	136.240,00	136.240,00	5.581,43	4,09	61.395,73	45,06	74.844,27
OUTROS SERVIÇOS	136.240,00	136.240,00	5.581,43	4,09	61.395,73	45,06	74.844,27

DESPESAS INTRA-ORÇAMENTÁRIAS	DOTAÇÃO INICIAL (d)	DOTAÇÃO ATUALIZADA (e)	DESPESAS EMPENHADAS		SALDO A EMPENHAR (g) = (e-f)	DESPESAS LIQUIDADAS		SALDO A LIQUIDAR (i) = (e-h)	DESPESAS PAGAS ATÉ O BIMESTRE (j)	INSCRITAS RP NÃO PROCESSADOS (k)
			No Bimestre	Até o Bimestre (f)		No Bimestre	Até o Bimestre (h)			
DESPESAS (INTRA-ORÇAMENTÁRIAS) (IX)	136.240,00	82.180,00	-20.000,00	82.180,00	0,00	5.581,43	61.395,73	20.784,27	61.395,73	
DESPESAS DE CAPITAL	136.240,00	82.180,00	-20.000,00	82.180,00	0,00	5.581,43	61.395,73	20.784,27	61.395,73	
AMORTIZAÇÃO DA DÍVIDA	136.240,00	82.180,00	-20.000,00	82.180,00	0,00	5.581,43	61.395,73	20.784,27	61.395,73	


REINALDO TEIXEIRA BRAGA FILHO
Prefeito Municipal Mat.008632


OSVALDO BARBOSA
SECRETARIO MUNICIPAL DE ADMINISTRAÇÃO, PLANEJAMENTO
E FINANÇAS Mat.008629


ANTONIO DO CARMO SILVA JUNIOR
CONTADOR CRC- 039381/O-5 BA Mat.0099999



ESTADO DA BAHIA
MUNICÍPIO DE XIQUE-XIQUE
Demonstrativo da Execução das despesas por Função/SubFunção
Orçamentos Fiscal e da Seguridade Social

RREO – Anexo II (LRF, Art. 52, inciso II, alínea “c”)
RELATÓRIO RESUMIDO DA EXECUÇÃO ORÇAMENTÁRIA

SETEMBRO-OUTUBRO/2024

R\$ 1,00

Função/SubFunção	DOTAÇÃO INICIAL	DOTAÇÃO ATUALIZADA (a)	DESPESAS EMPENHADAS			SALDO A EMPENHAR (c) = (a-b)	DESPESAS LIQUIDADAS			SALDO A LIQUIDAR (e) = (a-d)	INSCRITAS RP NÃO PROCESSADOS (f)
			No Bimestre	Até Bimestre (b)	% (b) / t (b)		No Bimestre	Até Bimestre (d)	% (d) / t (d)		
DESPESAS (EXCETO INTRA-ORÇAMENTÁRIAS) (I)	215.679.762,00	225.412.623,02	15.938.054,72	214.131.363,16	99,96	11.281.259,86	41.920.715,94	198.592.859,38	99,97	26.819.763,64	0,00
01 - Legislativa	6.624.314,00	6.624.314,00	66.097,21	5.549.502,67	2,59	1.074.811,33	915.076,51	4.370.534,30	2,20	2.253.779,70	0,00
031 - Ação Legislativa	6.559.314,00	6.559.314,00	66.097,21	5.549.502,67	2,59	1.009.811,33	915.076,51	4.370.534,30	2,20	2.188.779,70	0,00
128 - Formação de Recursos Humanos	25.000,00	25.000,00	0,00	0,00	0,00	25.000,00	0,00	0,00	0,00	25.000,00	0,00
131 - Comunicação Social	40.000,00	40.000,00	0,00	0,00	0,00	40.000,00	0,00	0,00	0,00	40.000,00	0,00
04 - Administração	23.835.324,00	22.520.008,97	1.854.019,94	21.338.324,84	9,96	1.181.684,13	3.813.917,26	19.466.386,90	9,80	3.053.622,07	0,00
092 - Representação Judicial e Extrajudicial	350.400,00	240.000,00	-46.300,00	229.300,00	0,11	10.700,00	34.393,77	182.763,60	0,09	57.236,40	0,00
122 - Administração Geral	20.548.124,00	20.118.808,97	1.886.919,94	19.691.789,84	9,19	427.019,13	3.543.635,37	17.995.412,20	9,06	2.123.396,77	0,00
124 - Controle Interno	232.800,00	150.000,00	-29.600,00	148.700,00	0,07	1.300,00	24.000,00	123.530,54	0,06	26.469,46	0,00
126 - Tecnologia da Informação	651.000,00	465.500,00	-45.000,00	464.535,00	0,22	965,00	84.977,20	394.719,80	0,20	70.780,20	0,00
128 - Formação de Recursos Humanos	120.000,00	0,00	0,00	0,00	0,00	0,00	0,00	0,00	0,00	0,00	0,00
129 - Administração de Receitas	1.505.000,00	1.215.700,00	88.000,00	474.000,00	0,22	741.700,00	88.220,00	473.220,00	0,24	742.480,00	0,00
131 - Comunicação Social	237.000,00	330.000,00	0,00	330.000,00	0,15	0,00	38.690,92	296.740,76	0,15	33.259,24	0,00
181 - Policiamento	150.000,00	0,00	0,00	0,00	0,00	0,00	0,00	0,00	0,00	0,00	0,00
845 - Outras Transferências	41.000,00	0,00	0,00	0,00	0,00	0,00	0,00	0,00	0,00	0,00	0,00
06 - Segurança Pública	40.000,00	0,00	0,00	0,00	0,00	0,00	0,00	0,00	0,00	0,00	0,00
182 - Defesa Civil	40.000,00	0,00	0,00	0,00	0,00	0,00	0,00	0,00	0,00	0,00	0,00
08 - Assistência Social	7.115.221,00	6.985.941,00	342.050,25	6.666.601,37	3,11	319.339,63	1.262.724,06	6.076.426,89	3,06	909.514,11	0,00
122 - Administração Geral	2.741.000,00	2.879.000,00	68.300,00	2.849.804,13	1,33	29.195,87	427.988,38	2.403.277,41	1,21	475.722,59	0,00
125 - Normatização e Fiscalização	275.700,00	243.000,00	1.440,00	206.780,00	0,10	36.220,00	35.933,96	191.982,41	0,10	51.017,59	0,00
126 - Tecnologia da Informação	5.000,00	5.000,00	0,00	5.000,00	0,00	0,00	0,00	0,00	0,00	5.000,00	0,00
128 - Formação de Recursos Humanos	20.000,00	23.300,00	0,00	8.300,00	0,00	15.000,00	0,00	8.300,00	0,00	15.000,00	0,00
131 - Comunicação Social	15.000,00	0,00	0,00	0,00	0,00	0,00	0,00	0,00	0,00	0,00	0,00
241 - Assistência à Pessoa Idosa	31.000,00	7.000,00	0,00	2.000,00	0,00	5.000,00	0,00	0,00	0,00	7.000,00	0,00
243 - Assistência à Criança e ao Adolescente	635.000,00	534.130,29	104.158,71	512.630,29	0,24	21.500,00	102.941,60	488.426,48	0,25	45.703,81	0,00
244 - Assistência Comunitária	3.357.521,00	3.286.510,71	168.151,54	3.081.086,95	1,44	205.423,76	695.860,12	2.984.440,59	1,50	302.070,12	0,00
334 - Fomento ao Trabalho	8.000,00	8.000,00	0,00	1.000,00	0,00	7.000,00	0,00	0,00	0,00	8.000,00	0,00
422 - Direitos Individuais, Coletivos e Difusos	20.000,00	0,00	0,00	0,00	0,00	0,00	0,00	0,00	0,00	0,00	0,00
845 - Outras Transferências	2.000,00	0,00	0,00	0,00	0,00	0,00	0,00	0,00	0,00	0,00	0,00



ESTADO DA BAHIA
MUNICÍPIO DE XIQUE-XIQUE
Demonstrativo da Execução das despesas por Função/SubFunção
Orçamentos Fiscal e da Seguridade Social

RREO – Anexo II (LRF, Art. 52, inciso II, alínea “c”)
RELATÓRIO RESUMIDO DA EXECUÇÃO ORÇAMENTÁRIA

SETEMBRO-OUTUBRO/2024

R\$ 1,00

Função/SubFunção	DOTAÇÃO INICIAL	DOTAÇÃO ATUALIZADA (a)	DESPESAS EMPENHADAS			SALDO A EMPENHAR (c) = (a-b)	DESPESAS LIQUIDADAS			SALDO A LIQUIDAR (e) = (a-d)	INSCRITAS RP NÃO PROCESSADOS (f)
			No Bimestre	Até Bimestre (b)	% (b) / t (b)		No Bimestre	Até Bimestre (d)	% (d) / t (d)		
846 - Outros Encargos Especiais	5.000,00	0,00	0,00	0,00	0,00	0,00	0,00	0,00	0,00	0,00	0,00
10 - Saúde	39.940.228,00	44.136.225,87	5.925.484,52	43.215.864,96	20,17	920.360,91	9.291.646,47	42.493.202,88	21,39	1.643.022,99	0,00
122 - Administração Geral	6.556.550,00	7.728.195,21	1.850.503,42	7.658.329,51	3,58	69.865,70	2.170.365,64	7.501.090,35	3,78	227.104,86	0,00
125 - Normatização e Fiscalização	6.000,00	0,00	-1.000,00	0,00	0,00	0,00	0,00	0,00	0,00	0,00	0,00
126 - Tecnologia da Informação	15.000,00	0,00	-10.000,00	0,00	0,00	0,00	0,00	0,00	0,00	0,00	0,00
128 - Formação de Recursos Humanos	22.000,00	0,00	0,00	0,00	0,00	0,00	0,00	0,00	0,00	0,00	0,00
131 - Comunicação Social	10.000,00	0,00	0,00	0,00	0,00	0,00	0,00	0,00	0,00	0,00	0,00
301 - Atenção Básica	18.191.163,00	20.807.394,78	1.906.393,74	20.423.685,31	9,53	383.709,47	3.682.725,76	20.190.994,24	10,16	616.400,54	0,00
302 - Assistência Hospitalar e Ambulatorial	8.892.000,00	10.486.352,66	2.343.423,85	10.416.723,09	4,86	69.629,57	2.608.361,89	10.348.595,03	5,21	137.757,63	0,00
303 - Suporte Profilático e Terapêutico	2.452.500,00	2.812.625,00	206.985,51	2.636.694,93	1,23	175.930,07	569.984,20	2.419.662,35	1,22	392.962,65	0,00
304 - Vigilância Sanitária	85.460,00	58.460,00	-1.000,00	0,00	0,00	58.460,00	0,00	0,00	0,00	58.460,00	0,00
305 - Vigilância Epidemiológica	1.405.415,00	1.369.890,00	-370.402,00	1.207.543,90	0,56	162.346,10	66.668,58	1.176.654,80	0,59	193.235,20	0,00
845 - Outras Transferências	2.299.140,00	872.308,22	0,00	872.308,22	0,41	0,00	192.960,40	855.626,11	0,43	16.682,11	0,00
846 - Outros Encargos Especiais	5.000,00	1.000,00	580,00	580,00	0,00	420,00	580,00	580,00	0,00	420,00	0,00
12 - Educação	114.090.693,00	115.594.596,93	5.781.811,37	110.417.328,73	51,55	5.177.268,20	21.923.457,65	101.239.562,52	50,96	14.355.034,41	0,00
122 - Administração Geral	2.491.220,00	2.953.430,84	657.668,29	2.475.833,91	1,16	477.596,93	762.547,87	2.047.671,08	1,03	905.759,76	0,00
125 - Normatização e Fiscalização	10.000,00	8.000,00	-2.000,00	0,00	0,00	8.000,00	0,00	0,00	0,00	8.000,00	0,00
126 - Tecnologia da Informação	80.000,00	60.000,00	0,00	60.000,00	0,03	0,00	10.000,00	50.000,00	0,03	10.000,00	0,00
128 - Formação de Recursos Humanos	40.000,00	4.000,00	0,00	4.000,00	0,00	0,00	0,00	4.000,00	0,00	0,00	0,00
131 - Comunicação Social	30.000,00	0,00	0,00	0,00	0,00	0,00	0,00	0,00	0,00	0,00	0,00
306 - Alimentação e Nutrição	2.522.408,00	1.937.408,00	405.456,00	1.902.408,00	0,89	35.000,00	635.470,23	1.856.257,49	0,93	81.150,51	0,00
361 - Ensino Fundamental	67.369.080,00	75.638.283,86	4.774.741,49	74.084.121,09	34,58	1.554.162,77	14.619.331,66	70.318.656,13	35,40	5.319.627,73	0,00
364 - Ensino Superior	150.000,00	346.500,00	0,00	321.010,71	0,15	25.489,29	0,00	273.932,83	0,14	72.567,17	0,00
365 - Educação Infantil	22.888.000,00	22.045.538,58	138.784,75	19.903.557,33	9,29	2.141.981,25	3.636.338,97	17.693.952,08	8,91	4.351.586,50	0,00
366 - Educação de Jovens e Adultos	2.256.000,00	2.213.000,00	-20.000,00	2.177.919,84	1,02	35.080,16	454.718,68	1.874.248,23	0,94	338.751,77	0,00
367 - Educação Especial	1.812.000,00	64.789,16	-431.000,00	37.489,16	0,02	27.300,00	0,00	37.489,16	0,02	27.300,00	0,00
368 - Educação Básica	3.241.000,00	1.734.234,66	5.600,00	958.201,14	0,45	776.033,52	3.080,00	671.185,64	0,34	1.063.049,02	0,00
782 - Transporte Rodoviário	11.193.985,00	8.582.411,83	252.560,84	8.492.787,55	3,96	89.624,28	1.801.970,24	6.412.169,88	3,23	2.170.241,95	0,00
845 - Outras Transferências	2.000,00	2.000,00	0,00	0,00	0,00	2.000,00	0,00	0,00	0,00	2.000,00	0,00
846 - Outros Encargos Especiais	5.000,00	5.000,00	0,00	0,00	0,00	5.000,00	0,00	0,00	0,00	5.000,00	0,00



ESTADO DA BAHIA
MUNICÍPIO DE XIQUE-XIQUE
Demonstrativo da Execução das despesas por Função/SubFunção
Orçamentos Fiscal e da Seguridade Social

RREO – Anexo II (LRF, Art. 52, inciso II, alínea “c”)
RELATÓRIO RESUMIDO DA EXECUÇÃO ORÇAMENTÁRIA

SETEMBRO-OUTUBRO/2024

R\$ 1,00

Função/SubFunção	DOTAÇÃO INICIAL	DOTAÇÃO ATUALIZADA (a)	DESPESAS EMPENHADAS			SALDO A EMPENHAR (c) = (a-b)	DESPESAS LIQUIDADAS			SALDO A LIQUIDAR (e) = (a-d)	INSCRITAS RP NÃO PROCESSADOS (f)
			No Bimestre	Até Bimestre (b)	% (b) / t (b)		No Bimestre	Até Bimestre (d)	% (d) / t (d)		
13 - Cultura	2.614.000,00	3.295.245,13	-163.709,22	3.244.084,56	1,51	51.160,57	194.740,40	3.000.441,29	1,51	294.803,84	0,00
122 - Administração Geral	107.000,00	108.300,00	27.031,30	103.198,75	0,05	5.101,25	41.565,92	100.565,63	0,05	7.734,37	0,00
125 - Normatização e Fiscalização	10.000,00	0,00	0,00	0,00	0,00	0,00	0,00	0,00	0,00	0,00	0,00
392 - Difusão Cultural	2.495.000,00	3.186.945,13	-190.740,52	3.140.885,81	1,47	46.059,32	153.174,48	2.899.875,66	1,46	287.069,47	0,00
845 - Outras Transferências	2.000,00	0,00	0,00	0,00	0,00	0,00	0,00	0,00	0,00	0,00	0,00
14 - Direitos da Cidadania	827.600,00	553.300,00	-5.043,18	544.400,00	0,25	8.900,00	101.119,28	467.197,65	0,24	86.102,35	0,00
122 - Administração Geral	637.600,00	553.300,00	-5.043,18	544.400,00	0,25	8.900,00	101.119,28	467.197,65	0,24	86.102,35	0,00
125 - Normatização e Fiscalização	50.000,00	0,00	0,00	0,00	0,00	0,00	0,00	0,00	0,00	0,00	0,00
131 - Comunicação Social	10.000,00	0,00	0,00	0,00	0,00	0,00	0,00	0,00	0,00	0,00	0,00
422 - Direitos Individuais, Coletivos e Difusos	130.000,00	0,00	0,00	0,00	0,00	0,00	0,00	0,00	0,00	0,00	0,00
15 - Urbanismo	6.657.779,00	8.970.385,92	331.882,12	8.635.622,84	4,03	334.763,08	1.456.523,29	7.680.338,26	3,87	1.290.047,66	0,00
122 - Administração Geral	200.000,00	0,00	0,00	0,00	0,00	0,00	0,00	0,00	0,00	0,00	0,00
451 - Infraestrutura Urbana	1.925.370,00	4.882.283,90	584.082,12	4.776.429,82	2,23	105.854,08	1.127.237,08	4.271.290,54	2,15	610.993,36	0,00
452 - Serviços Urbanos	4.532.409,00	4.088.102,02	-252.200,00	3.859.193,02	1,80	228.909,00	329.286,21	3.409.047,72	1,72	679.054,30	0,00
17 - Saneamento	4.886.590,00	4.385.182,03	153.967,16	4.315.182,03	2,01	70.000,00	759.040,95	3.886.892,74	1,96	498.289,29	0,00
512 - Saneamento Basico Urbano	4.836.590,00	4.385.182,03	153.967,16	4.315.182,03	2,01	70.000,00	759.040,95	3.886.892,74	1,96	498.289,29	0,00
544 - Recursos Hídricos	50.000,00	0,00	0,00	0,00	0,00	0,00	0,00	0,00	0,00	0,00	0,00
18 - Gestão Ambiental	722.870,00	1.385.870,00	317.000,00	1.318.000,00	0,62	67.870,00	321.608,55	1.316.589,73	0,66	69.280,27	0,00
122 - Administração Geral	30.000,00	0,00	0,00	0,00	0,00	0,00	0,00	0,00	0,00	0,00	0,00
131 - Comunicação Social	10.000,00	0,00	0,00	0,00	0,00	0,00	0,00	0,00	0,00	0,00	0,00
512 - Saneamento Basico Urbano	470.000,00	1.317.000,00	317.000,00	1.317.000,00	0,61	0,00	321.608,55	1.316.542,29	0,66	457,71	0,00
541 - Preservação e Conservação Ambiental	120.000,00	0,00	0,00	0,00	0,00	0,00	0,00	0,00	0,00	0,00	0,00
542 - Controle Ambiental	92.870,00	68.870,00	0,00	1.000,00	0,00	67.870,00	0,00	47,44	0,00	68.822,56	0,00
20 - Agricultura	997.000,00	218.500,00	-52.000,00	218.436,00	0,10	64,00	68.592,32	215.304,81	0,11	3.195,19	0,00
511 - Saneamento Basico Rural	630.000,00	192.000,00	-64.000,00	192.000,00	0,09	0,00	56.592,32	188.868,81	0,10	3.131,19	0,00
605 - Abastecimento	100.000,00	0,00	0,00	0,00	0,00	0,00	0,00	0,00	0,00	0,00	0,00
606 - Extensão Rural	15.000,00	0,00	0,00	0,00	0,00	0,00	0,00	0,00	0,00	0,00	0,00
608 - Promoção da Produção Agropecuária	230.000,00	26.500,00	12.000,00	26.436,00	0,01	64,00	12.000,00	26.436,00	0,01	64,00	0,00
609 - Defesa Agropecuária	20.000,00	0,00	0,00	0,00	0,00	0,00	0,00	0,00	0,00	0,00	0,00



ESTADO DA BAHIA
MUNICÍPIO DE XIQUE-XIQUE
Demonstrativo da Execução das despesas por Função/SubFunção
Orçamentos Fiscal e da Seguridade Social

RREO – Anexo II (LRF, Art. 52, inciso II, alínea “c”)
RELATÓRIO RESUMIDO DA EXECUÇÃO ORÇAMENTÁRIA

SETEMBRO-OUTUBRO/2024

R\$ 1,00

Função/SubFunção	DOTAÇÃO INICIAL	DOTAÇÃO ATUALIZADA (a)	DESPESAS EMPENHADAS			SALDO A EMPENHAR (c) = (a-b)	DESPESAS LIQUIDADAS			SALDO A LIQUIDAR (e) = (a-d)	INSCRITAS RP NÃO PROCESSADOS (f)
			No Bimestre	Até Bimestre (b)	% (b) / t (b)		No Bimestre	Até Bimestre (d)	% (d) / t (d)		
845 - Outras Transferências	2.000,00	0,00	0,00	0,00	0,00	0,00	0,00	0,00	0,00	0,00	0,00
23 - Comércio e Serviços	260.000,00	50.000,00	0,00	0,00	0,00	50.000,00	0,00	0,00	0,00	50.000,00	0,00
692 - Comercialização	70.000,00	50.000,00	0,00	0,00	0,00	50.000,00	0,00	0,00	0,00	50.000,00	0,00
695 - Turismo	170.000,00	0,00	0,00	0,00	0,00	0,00	0,00	0,00	0,00	0,00	0,00
845 - Outras Transferências	20.000,00	0,00	0,00	0,00	0,00	0,00	0,00	0,00	0,00	0,00	0,00
25 - Energia	0,00	552.000,00	0,00	0,00	0,00	552.000,00	0,00	0,00	0,00	552.000,00	0,00
451 - Infraestrutura Urbana	0,00	150.000,00	0,00	0,00	0,00	150.000,00	0,00	0,00	0,00	150.000,00	0,00
751 - Conservacao de Energia	0,00	402.000,00	0,00	0,00	0,00	402.000,00	0,00	0,00	0,00	402.000,00	0,00
26 - Transporte	551.884,00	1.850.591,74	321.504,55	1.218.316,23	0,57	632.275,51	420.593,43	1.123.478,79	0,57	727.112,95	0,00
782 - Transporte Rodoviário	551.884,00	1.850.591,74	321.504,55	1.218.316,23	0,57	632.275,51	420.593,43	1.123.478,79	0,57	727.112,95	0,00
27 - Desporto e Lazer	509.000,00	584.366,57	0,00	561.880,07	0,26	22.486,50	0,00	511.789,94	0,26	72.576,63	0,00
812 - Desporto Comunitário	507.000,00	584.366,57	0,00	561.880,07	0,26	22.486,50	0,00	511.789,94	0,26	72.576,63	0,00
845 - Outras Transferências	2.000,00	0,00	0,00	0,00	0,00	0,00	0,00	0,00	0,00	0,00	0,00
28 - Encargos Especiais	5.207.259,00	6.906.094,86	1.064.990,00	6.887.818,86	3,22	18.276,00	1.391.675,77	6.744.712,68	3,40	161.382,18	0,00
843 - Servico da Divida Interna	4.141.414,00	5.851.414,00	1.115.000,00	5.851.414,00	2,73	0,00	1.174.281,41	5.835.248,37	2,94	16.165,63	0,00
846 - Outros Encargos Especiais	1.065.845,00	1.054.680,86	-50.010,00	1.036.404,86	0,48	18.276,00	217.394,36	909.464,31	0,46	145.216,55	0,00
99 - Reserva	800.000,00	800.000,00	0,00	0,00	0,00	800.000,00	0,00	0,00	0,00	800.000,00	0,00
999 - Reserva de Contingência	800.000,00	800.000,00	0,00	0,00	0,00	800.000,00	0,00	0,00	0,00	800.000,00	0,00
DESPESAS (INTRA-ORÇAMENTÁRIAS) (II)	136.240,00	82.180,00	-20.000,00	82.180,00	0,04	0,00	5.581,43	61.395,73	0,03	20.784,27	0,00
28 - Encargos Especiais	136.240,00	82.180,00	-20.000,00	82.180,00	0,04	0,00	5.581,43	61.395,73	0,03	20.784,27	0,00
843 - Servico da Divida Interna	136.240,00	82.180,00	-20.000,00	82.180,00	0,04	0,00	5.581,43	61.395,73	0,03	20.784,27	0,00
TOTAL (III) = (I + II)	215.816.002,00	225.494.803,02	15.918.054,72	214.213.543,16	100,00	11.281.259,86	41.926.297,37	198.654.255,11	100,00	26.840.547,91	0,00




ESTADO DA BAHIA
MUNICÍPIO DE XIQUE-XIQUE
Demonstrativo da Execução das despesas por Função/SubFunção
Orçamentos Fiscal e da Seguridade Social

RREO – Anexo II (LRF, Art. 52, inciso II, alínea “c”)
RELATÓRIO RESUMIDO DA EXECUÇÃO ORÇAMENTÁRIA
SETEMBRO-OUTUBRO/2024
R\$ 1,00

Função/SubFunção	DOTAÇÃO INICIAL	DOTAÇÃO ATUALIZADA (a)	DESPESAS EMPENHADAS			SALDO A EMPENHAR (c) = (a-b)	DESPESAS LIQUIDADAS			SALDO A LIQUIDAR (e) = (a-d)	INSCRITAS RP NÃO PROCESSADAS (f)
			No Bimestre	Até Bimestre (b)	% (b) / t (b)		No Bimestre	Até Bimestre (d)	% (d) / t (d)		


REINALDO TEIXEIRA BRAGA FILHO
Prefeito Municipal Mat.008632


OSVALDO BARBOSA
SECRETARIO MUNICIPAL DE ADMINISTRAÇÃO, PLANEJAMENTO
E FINANÇAS Mat.008629


ANTONIO DO CARMO SILVA JUNIOR
CONTADOR CRC- 039381/O-5 BA Mat.0099999



ESTADO DA BAHIA
MUNICÍPIO DE XIQUE-XIQUE
Demonstrativo da Receita Corrente Líquida
Orçamentos Fiscal e da Seguridade Social

RREO – Anexo III (LRF, Art. 53, inciso I)

RELATÓRIO RESUMIDO DA EXECUÇÃO ORÇAMENTÁRIA

SETEMBRO-OUTUBRO/2024

R\$ 1,00

ESPECIFICAÇÃO	EVOLUÇÃO DA RECEITA REALIZADA NOS ÚLTIMOS 12 MESES												TOTAL (ÚLTIMOS 12 MESES)	PREVISÃO ATUALIZADA 2024
	11/2023	12/2023	01/2024	02/2024	03/2024	04/2024	05/2024	06/2024	07/2024	08/2024	09/2024	10/2024		
1- RECEITAS CORRENTES (I)	18.903.636,99	25.217.224,64	24.473.808,24	19.663.279,04	16.255.913,46	18.176.247,73	21.725.822,37	19.508.245,42	21.106.836,00	19.094.351,03	19.293.048,28	20.347.996,52	243.766.409,72	229.625.254,00
1.1- Impostos, Taxas e Contribuições de Melhoria	1.547.275,95	4.043.362,41	1.176.903,05	892.999,35	803.579,73	1.352.183,76	3.321.641,97	1.143.550,55	702.136,19	1.737.276,01	1.424.511,85	2.577.554,20	20.722.975,02	22.324.042,00
1.1.1- IPTU	30.305,09	39.805,53	74.595,73	93.575,97	76.843,55	246.467,25	225.216,84	58.043,88	62.155,84	50.674,42	49.104,16	42.641,47	1.049.429,73	1.256.772,00
1.1.2- ISS	1.419.897,08	1.325.248,69	755.248,39	557.188,25	571.070,37	888.114,59	869.872,20	704.133,02	379.037,16	703.579,92	514.657,41	829.648,04	9.517.695,12	13.713.060,00
1.1.3- ITBI	40.889,08	237.962,96	34.987,71	47.365,19	40.892,82	36.305,00	91.433,32	36.646,28	26.872,04	72.711,46	760.679,18	102.739,19	1.529.484,23	836.130,00
1.1.4- IRRF	18.820,12	2.411.013,45	27.926,99	23.438,17	24.187,69	25.499,81	2.019.900,98	282.246,55	138.848,17	852.548,53	25.284,38	1.452.337,63	7.302.052,47	5.030.810,00
1.1.5- Outros Impostos, Taxas e Contribuições de Melhoria	37.364,58	29.331,78	284.144,23	171.431,77	90.585,30	155.797,11	115.218,63	62.480,82	95.222,98	57.761,68	74.786,72	150.187,87	1.324.313,47	1.487.270,00
1.2- Contribuições	130.066,49	134.588,91	128.597,64	133.376,71	118.010,78	123.605,94	130.007,72	121.810,65	121.017,10	115.000,87	107.367,48	117.270,11	1.480.720,40	1.381.450,00
1.3- Receita Patrimonial	131.906,25	129.144,44	122.716,06	166.674,42	147.646,78	178.735,26	131.491,53	108.538,19	109.873,86	85.975,42	62.699,21	64.340,59	1.439.742,01	3.010.173,00
1.3.1- Rendimentos de Aplicação Financeira	131.906,25	129.144,44	122.716,06	166.674,42	147.646,78	178.735,26	131.491,53	108.538,19	109.873,86	85.975,42	62.699,21	64.340,59	1.439.742,01	3.008.173,00
1.3.2- Outras Receitas Patrimoniais	0,00	0,00	0,00	0,00	0,00	0,00	0,00	0,00	0,00	0,00	0,00	0,00	0,00	2.000,00
1.4- Receita Agropecuária	0,00	0,00	0,00	0,00	0,00	0,00	0,00	0,00	0,00	0,00	0,00	0,00	0,00	0,00
1.5- Receita Industrial	0,00	0,00	0,00	0,00	0,00	0,00	0,00	0,00	0,00	0,00	0,00	0,00	0,00	0,00
1.6- Receita de Serviços	8.139,00	19.320,34	26.129,61	13.815,83	9.973,74	11.007,35	6.084,42	5.492,82	11.608,72	10.349,56	12.490,15	46.244,87	180.656,41	194.820,00
1.7- Transferências Correntes	17.085.099,30	20.890.808,54	23.013.502,14	18.456.412,73	15.176.698,26	16.510.715,42	18.136.596,73	18.128.853,21	20.162.200,13	17.145.749,17	17.685.979,59	17.542.586,75	219.935.201,97	202.713.669,00
1.7.1- Cota-Parte do FPM	4.524.076,58	7.184.551,07	4.981.255,80	6.773.267,41	4.222.417,37	4.428.698,37	5.152.644,98	5.533.081,59	5.995.564,88	4.690.167,68	4.884.153,26	4.085.517,99	62.455.396,98	63.167.648,00
1.7.2- Cota-Parte do ICMS	953.659,85	1.251.330,29	1.500.854,46	1.312.051,47	1.374.536,38	1.800.535,40	1.336.140,89	1.527.944,15	1.838.521,16	1.464.379,85	1.533.969,82	1.920.866,39	17.814.790,11	13.435.573,00
1.7.3- Cota-Parte do IPVA	97.340,62	124.653,83	172.208,95	315.010,33	139.391,60	126.691,88	94.221,60	118.073,98	120.824,99	135.698,86	148.828,63	115.269,14	1.708.214,41	2.051.215,00
1.7.4- Cota-Parte do ITR	6.637,12	7.125,71	4.982,77	3.965,97	3.829,90	7.259,64	6.570,58	4.237,16	2.431,84	2.709,92	10.163,31	71.105,03	131.018,95	116.440,00
1.7.5- Transferências da LC 61/1989	7.885,35	8.732,71	10.955,51	11.280,37	13.252,39	11.576,42	12.062,73	15.432,60	13.533,38	18.315,19	19.992,88	13.573,77	156.593,30	94.717,00
1.7.6- Transferências do FUNDEB	7.879.181,11	8.836.899,64	14.348.708,77	7.767.011,27	6.666.300,14	7.463.994,02	7.971.491,85	8.147.225,39	7.802.986,72	7.960.106,68	7.869.956,96	8.719.165,61	101.433.028,16	97.127.645,00
1.7.7- Outras Transferências Correntes	3.616.318,67	3.477.515,29	1.994.535,88	2.273.825,91	2.756.970,48	2.671.959,69	3.563.464,10	2.782.858,34	4.388.337,16	2.874.370,99	3.218.914,73	2.617.088,82	36.236.160,06	26.720.431,00
1.8- Outras Receitas Correntes	1.150,00	0,00	5.959,74	0,00	4,17	0,00	0,00	0,00	0,00	0,00	0,00	0,00	7.113,91	1.100,00
2- DEDUÇÕES (II)	-1.117.919,76	-1.333.256,67	-1.334.051,39	-1.683.114,97	-1.150.685,40	-1.274.952,18	-1.320.328,01	-1.439.753,80	-1.112.228,38	-1.262.254,13	-1.109.073,51	-1.241.266,32	-15.378.884,52	-14.545.492,00
2.1- Contrib. do Servidor para Plano de Previdência	0,00	0,00	0,00	0,00	0,00	0,00	0,00	0,00	0,00	0,00	0,00	0,00	0,00	0,00
2.2- Compensação Financ. entre Regimes Previdência	0,00	0,00	0,00	0,00	0,00	0,00	0,00	0,00	0,00	0,00	0,00	0,00	0,00	0,00
2.3- Rendimentos de Aplicações de Recursos Previdenciários	0,00	0,00	0,00	0,00	0,00	0,00	0,00	0,00	0,00	0,00	0,00	0,00	0,00	0,00
2.4- Dedução de Receita para Formação do FUNDEB	-1.117.919,76	-1.333.256,67	-1.334.051,39	-1.683.114,97	-1.150.685,40	-1.274.952,18	-1.320.328,01	-1.439.753,80	-1.112.228,38	-1.262.254,13	-1.109.073,51	-1.241.266,32	-15.378.884,52	-14.545.492,00
RECEITA CORRENTE LÍQUIDA (III) = (I - II)	17.785.717,23	23.883.967,97	23.139.756,85	17.980.164,07	15.105.228,06	16.901.295,55	20.405.494,36	18.068.491,62	19.994.607,62	17.832.096,90	18.183.974,77	19.106.730,20	228.387.525,20	215.079.762,00
4- (-) Transferências obrigatórias da União relativas às emendas individuais (art. 166-A, § 1º, da CF) (IV)	0,00	358.418,00	0,00	0,00	0,00	0,00	0,00	0,00	0,00	0,00	398.275,37	0,00	756.693,37	0,00
4- RECEITA CORRENTE LÍQUIDA AJUSTADA PARA CÁLCULO DOS LIMITES DE ENDIVIDAMENTO (V) = (III - IV)	17.785.717,23	23.525.549,97	23.139.756,85	17.980.164,07	15.105.228,06	16.901.295,55	20.405.494,36	18.068.491,62	19.994.607,62	17.832.096,90	17.785.699,40	19.106.730,20	227.630.831,83	215.079.762,00



ESTADO DA BAHIA
MUNICÍPIO DE XIQUE-XIQUE
Demonstrativo da Receita Corrente Líquida
Orçamentos Fiscal e da Seguridade Social

RREO – Anexo III (LRF, Art. 53, inciso I)
RELATÓRIO RESUMIDO DA EXECUÇÃO ORÇAMENTÁRIA
SETEMBRO-OUTUBRO/2024
R\$ 1,00

ESPECIFICAÇÃO	EVOLUÇÃO DA RECEITA REALIZADA NOS ÚLTIMOS 12 MESES												TOTAL (ÚLTIMOS 12 MESES)	PREVISÃO ATUALIZADA 2024
	11/2023	12/2023	01/2024	02/2024	03/2024	04/2024	05/2024	06/2024	07/2024	08/2024	09/2024	10/2024		
4- (-) Transferências obrigatórias da União relativas às emendas de bancada (art. 166, § 16, da CF) (VI)	0,00	0,00	0,00	0,00	0,00	0,00	0,00	554.082,09	0,00	554.082,09	554.082,09	0,00	1.662.246,27	0,00
4- (-) Transferências da União relativas à remuneração dos agentes comunitários de saúde e de combate às endemias (CF, art. 198, §1º)(VII)	322.080,00	601.359,60	389.672,00	344.528,00	344.528,00	344.528,00	344.528,00	344.528,00	344.528,00	344.528,00	353.000,00	353.000,00	4.430.807,60	3.906.530,00
4- (-) Outras Deduções Constitucionais ou Legais (VIII)	0,00	0,00	0,00	0,00	0,00	0,00	0,00	0,00	0,00	0,00	0,00	0,00	0,00	0,00
4- RECEITA CORRENTE LÍQUIDA AJUSTADA PARA CÁLCULO DOS LIMITES DA DESPESA COM PESSOAL (IX) = (V - VI - VII - VIII)	17.463.637,23	22.924.190,37	22.750.084,85	17.635.636,07	14.760.700,06	16.556.767,55	20.060.966,36	17.169.881,53	19.650.079,62	16.933.486,81	16.878.617,31	18.753.730,20	221.537.777,96	211.173.232,00

REINALDO TEIXEIRA BRAGA FILHO
Prefeito Municipal Mat.008632

OSVALDO BARBOSA
SECRETARIO MUNICIPAL DE ADMINISTRAÇÃO, PLANEJAMENTO
E FINANÇAS Mat.008629

ANTONIO DO CARMO SILVA JUNIOR
CONTADOR CRC- 039381/O-5 BA Mat.0099999



ESTADO DA BAHIA
MUNICÍPIO DE XIQUE-XIQUE

Demonstrativo das Receitas e Despesas Previdenciárias do Regime Próprio de Previdência dos Servidores

Orçamentos Fiscal e da Seguridade Social

RREO - Anexo 4 (LRF, Art. 53, inciso II)

RELATÓRIO RESUMIDO DA EXECUÇÃO ORÇAMENTÁRIA

SETEMBRO-OUTUBRO/2024

FUNDO EM CAPITALIZAÇÃO (PLANO PREVIDENCIÁRIO)

RECEITAS PREVIDENCIÁRIAS - RPPS (FUNDO EM CAPITALIZAÇÃO)	PREVISÃO ATUALIZADA (a)	RECEITAS REALIZADAS Até o Bimestre (b)
RECEITAS CORRENTES (I)	0,00	0,00
Receita de Contribuições dos Segurados	0,00	0,00
Ativo	0,00	0,00
Inativo	0,00	0,00
Pensionista	0,00	0,00
Receita de Contribuições Patronais	0,00	0,00
Ativo	0,00	0,00
Inativo	0,00	0,00
Pensionista	0,00	0,00
Receita Patrimonial	0,00	0,00
Receitas Imobiliárias	0,00	0,00
Receitas de Valores Mobiliários	0,00	0,00
Outras Receitas Patrimoniais	0,00	0,00
Receita de Serviços	0,00	0,00
Outras Receitas Correntes	0,00	0,00
Compensação Financeira entre os regimes	0,00	0,00
Aportes Periódicos para Amortização de Déficit Atuarial do RPPS (II)	0,00	0,00
Demais Receitas Correntes	0,00	0,00
RECEITAS DE CAPITAL (III)	0,00	0,00
Alienação de Bens, Direitos e Ativos	0,00	0,00
Amortização de Empréstimos	0,00	0,00
Outras Receitas de Capital	0,00	0,00
TOTAL DAS RECEITAS PREVIDENCIÁRIAS RPPS - (IV) = (I + III - II)	0,00	0,00

DESPESAS PREVIDENCIÁRIAS - RPPS (FUNDO EM CAPITALIZAÇÃO)	DOTAÇÃO ATUALIZADA (c)	DESPESAS EMPENHADAS	DESPESAS LIQUIDADAS	DESPESAS PAGAS	INSCRITAS EM RESTOS A PAGAR NÃO PROCESSADOS
		Até o Bimestre (d)	Até o Bimestre (e)	Até o Bimestre (f)	no exercício (g)
Benefícios	0,00	0,00	0,00	0,00	0,00
Aposentadorias	0,00	0,00	0,00	0,00	0,00
Pensões por Morte	0,00	0,00	0,00	0,00	0,00
Outras Despesas Previdenciárias	0,00	0,00	0,00	0,00	0,00
Compensação Financeira entre os regimes	0,00	0,00	0,00	0,00	0,00
Demais Despesas Previdenciárias	0,00	0,00	0,00	0,00	0,00

TOTAL DAS DESPESAS DO FUNDO EM CAPITALIZAÇÃO (V)		0,00	0,00	0,00	0,00	0,00
RESULTADO PREVIDENCIÁRIO - FUNDO EM CAPITALIZAÇÃO (VI) = (IV - V)2		0,00	0,00	0,00	0,00	
RECURSOS RPPS ARRECADADOS EM EXERCÍCIOS ANTERIORES		PREVISÃO ORÇAMENTÁRIA				
RESERVA ORÇAMENTÁRIA DO RPPS		PREVISÃO ORÇAMENTÁRIA				
VALOR		0,00				
APORTES DE RECURSOS PARA O FUNDO EM CAPITALIZAÇÃO DO RPPS		APORTES REALIZADOS				
Plano de Amortização - Contribuição Patronal Suplementar						
Plano de Amortização - Aporte Periódico de Valores Predefinidos						
Outros Aportes para o RPPS						
Recursos para Cobertura de Déficit Financeiro						
BENS E DIREITOS DO RPPS		SALDO ATUAL				
Caixa e Equivalentes de Caixa		0,00				
Investimentos e Aplicações		0,00				
Outros Bens e Direitos		0,00				
FUNDO EM REPARTIÇÃO (PLANO FINANCEIRO)						
RECEITAS PREVIDENCIÁRIAS - RPPS (FUNDO EM REPARTIÇÃO)		PREVISÃO ATUALIZADA (a)	RECEITAS REALIZADAS			
			Até o Bimestre (b)			
RECEITAS CORRENTES (VII)		0,00	0,00			
Receita de Contribuições dos Segurados		0,00	0,00			
Ativo		0,00	0,00			
Inativo		0,00	0,00			
Pensionista		0,00	0,00			
Receita de Contribuições Patronais		0,00	0,00			
Ativo		0,00	0,00			
Inativo		0,00	0,00			
Pensionista		0,00	0,00			
Receita Patrimonial		0,00	0,00			
Receitas Imobiliárias		0,00	0,00			
Receitas de Valores Mobiliários		0,00	0,00			
Outras Receitas Patrimoniais		0,00	0,00			
Receita de Serviços		0,00	0,00			
Outras Receitas Correntes		0,00	0,00			
Compensação Previdenciária do RGPS para o RPPS		0,00	0,00			
Demais Receitas Correntes		0,00	0,00			
RECEITAS DE CAPITAL (VIII)		0,00	0,00			
Alienação de Bens, Direitos e Ativos		0,00	0,00			

Amortização de Empréstimos	0,00	0,00
Outras Receitas de Capital	0,00	0,00
TOTAL DAS RECEITAS DO FUNDO EM REPARTIÇÃO (IX) = (VII + VIII)	0,00	0,00

DESPESAS PREVIDENCIÁRIAS - RPPS (FUNDO EM REPARTIÇÃO)	DOTAÇÃO ATUALIZADA (c)	DESPESAS EMPENHADAS	DESPESAS LIQUIDADAS	DESPESAS PAGAS	INSCRITAS EM RESTOS A PAGAR NÃO PROCESSADOS
		Até o Bimestre (d)	Até o Bimestre (e)	Até o Bimestre (f)	no exercício (g)
Benefícios	0,00	0,00	0,00	0,00	0,00
Aposentadorias	0,00	0,00	0,00	0,00	0,00
Pensões por Morte	0,00	0,00	0,00	0,00	0,00
Outras Despesas Previdenciárias	0,00	0,00	0,00	0,00	0,00
Compensação Previdenciária entre os regimes	0,00	0,00	0,00	0,00	0,00
Demais Despesas Previdenciárias	0,00	0,00	0,00	0,00	0,00
TOTAL DAS DESPESAS DO FUNDO EM REPARTIÇÃO (X)	0,00	0,00	0,00	0,00	0,00
RESULTADO PREVIDENCIÁRIO - FUNDO EM REPARTIÇÃO (XI) = (IX - X)2	0,00	0,00	0,00	0,00	

APORTES DE RECURSOS PARA O FUNDO EM REPARTIÇÃO DO RPPS	APORTES REALIZADOS
Recursos para Formação de Reserva	
Recursos para Cobertura de Insuficiências Financeiras	
Recursos para Cobertura de Insuficiências Financeiras	

BENS E DIREITOS DO RPPS (FUNDO EM REPARTIÇÃO)	SALDO ATUAL
Caixa e Equivalentes de Caixa	0,00
Investimentos e Aplicações	0,00
Outros Bens e Direitos	0,00

ADMINISTRAÇÃO DO REGIME PRÓPRIO DE PREVIDÊNCIA DOS SERVIDORES - RPPS		
RECEITAS DA ADMINISTRAÇÃO - RPPS	PREVISÃO ATUALIZADA (a)	RECEITAS REALIZADAS Até o Bimestre (b)
RECEITAS CORRENTES	0,00	0,00
TOTAL DAS RECEITAS DA ADMINISTRAÇÃO RPPS - (XII)	0,00	0,00

DESPESAS DA ADMINISTRAÇÃO - RPPS	DOTAÇÃO ATUALIZADA (c)	DESPESAS EMPENHADAS	DESPESAS LIQUIDADAS	DESPESAS PAGAS	INSCRITAS EM RESTOS A PAGAR NÃO PROCESSADOS
		Até o Bimestre (d)	Até o Bimestre (e)	Até o Bimestre (f)	(g)

DESPESAS CORRENTES (XIII)	0,00	0,00	0,00	0,00	0,00
Pessoal e Encargos Sociais	0,00	0,00	0,00	0,00	0,00
Demais Despesas Correntes	0,00	0,00	0,00	0,00	0,00
DESPESAS DE CAPITAL (XIV)	0,00	0,00	0,00	0,00	0,00
TOTAL DAS DESPESAS DA ADMINISTRAÇÃO RPPS (XV) = (XIII + XIV)	0,00	0,00	0,00	0,00	0,00

RESULTADO DA ADMINISTRAÇÃO RPPS (XVI) = (XII - XV)2	0,00	0,00	0,00	0,00
------------------------------------------------------------	-------------	-------------	-------------	-------------

BENS E DIREITOS - ADMINISTRAÇÃO DO RPPS	SALDO ATUAL
Caixa e Equivalentes de Caixa	0,00
Investimentos e Aplicações	0,00
Outros Bens e Direitos	0,00

BENEFÍCIOS PREVIDENCIÁRIOS MANTIDOS PELO TESOURO		
RECEITAS PREVIDENCIÁRIAS (BENEFÍCIOS MANTIDOS PELO TESOURO)	PREVISÃO ATUALIZADA (a)	RECEITAS REALIZADAS Até o Bimestre (b)
Contribuições dos Servidores		0,00
Demais Receitas Previdenciárias		0,00
TOTAL DAS RECEITAS (BENEFÍCIOS MANTIDOS PELO TESOURO) (XVII)		0,00

DESPESAS PREVIDENCIÁRIAS (BENEFÍCIOS MANTIDOS PELO TESOURO)	DOTAÇÃO ATUALIZADA (c)	DESPESAS EMPENHADAS	DESPESAS LIQUIDADAS	DESPESAS PAGAS	INSCRITAS EM RESTOS A PAGAR NÃO PROCESSADOS
		Até o Bimestre (d)	Até o Bimestre (e)	Até o Bimestre (f)	no exercício (g)
Aposentadorias	0,00	0,00	0,00	0,00	0,00
Pensões	0,00	0,00	0,00	0,00	0,00
Outras Despesas Previdenciárias	0,00	0,00	0,00	0,00	0,00
TOTAL DAS DESPESAS (BENEFÍCIOS MANTIDOS PELO TESOURO) (XVIII)					
RESULTADO DOS BENEFÍCIOS MANTIDOS PELO TESOURO (XIX) = (XVII - XVIII)2	0,00	0,00	0,00	0,00	



REINALDO TEIXEIRA BRAGA FILHO
Prefeito Municipal Mat.008632



OSVALDO BARBOSA
SECRETARIO MUNICIPAL DE ADMINISTRAÇÃO, PLANEJAMENTO
E FINANÇAS Mat.008629



ANTONIO DO CARMO SILVA JUNIOR
CONTADOR CRC- 039381/O-5 BA Mat.0099999



ESTADO DA BAHIA
MUNICÍPIO DE XIQUE-XIQUE
Demonstrativo do Resultado Primário e Nominal
Orçamentos Fiscal e da Seguridade Social

RREO – Anexo VI (LRF, Art. 53, inciso III)
RELATÓRIO RESUMIDO DA EXECUÇÃO ORÇAMENTÁRIA
SETEMBRO-OUTUBRO/2024
R\$ 1,00

ACIMA DA LINHA		
RECEITAS PRIMÁRIAS	PREVISÃO ATUALIZADA	RECEITAS REALIZADAS (a)
		Até o Bimestre
RECEITAS CORRENTES (EXCETO FONTES RPPS) (I)	215.216.002,00	186.779.235,73
Impostos, Taxas e Contribuições de Melhoria	22.324.042,00	15.132.336,66
IPTU	1.256.772,00	979.319,11
ISS	13.713.060,00	6.772.549,35
ITBI	836.130,00	1.250.632,19
IRRF	5.030.810,00	4.872.218,90
Outros Impostos , Taxas e Contribuições de Melhoria	1.487.270,00	1.257.617,11
Contribuições	1.381.450,00	1.216.065,00
Receita Patrimonial	3.010.173,00	1.178.691,32
Aplicações Financeiras (II)	3.008.173,00	1.178.691,32
Outras Receitas Patrimoniais	2.000,00	0,00
Transferências Correntes	188.168.177,00	169.031.586,04
Cota-Parte do FPM	51.761.745,00	41.289.710,51
Cota-Parte do ICMS	10.748.458,00	12.487.840,17
Cota-Parte do IPVA	1.640.972,00	1.188.976,67
Cota-Parte do ITR	93.152,00	93.805,01
Transferências da LC 61/1989	75.774,00	111.980,17
Transferências do FUNDEB	97.127.645,00	84.716.947,41
Outras Transferências Correntes	26.720.431,00	29.142.326,10
Demais Receitas Correntes	332.160,00	220.556,71
Outras Receitas Financeiras (III)	0,00	0,00
Receitas Correntes Restantes	332.160,00	220.556,71
RECEITAS PRIMÁRIAS CORRENTES (EXCETO FONTES RPPS) (IV) = [I - (II + III)]	212.207.829,00	185.600.544,41
RECEITAS PRIMÁRIAS CORRENTES (COM FONTES RPPS) (V)	0,00	0,00
RECEITAS NÃO PRIMÁRIAS CORRENTES (COM FONTES RPPS) (VI)	0,00	0,00
RECEITAS DE CAPITAL (EXCETO FONTES RPPS) (VII)	600.000,00	1.100.412,00
Operações de Crédito (VIII)	0,00	0,00
Amortização de Empréstimos (IX)	0,00	0,00
Alienação de Bens	0,00	0,00
Receitas de Alienação de Investimentos Temporários (X)	0,00	0,00
Receitas de Alienação de Investimentos Permanentes (XI)	0,00	0,00
Outras Aliações de Bens	0,00	0,00
Transferências de Capital	600.000,00	1.100.412,00
Convênios	600.000,00	955.000,00
Outras Transferências de Capital	0,00	145.412,00
Outras Receitas de Capital	0,00	0,00
Outras Receitas de Capital Não Primárias (XII)	0,00	0,00

Outras Receitas de Capital Primárias	0,00	0,00
RECEITAS PRIMÁRIAS DE CAPITAL (EXCETO FONTES RPPS) (XIII) = [VII - (VIII + IX + X + XI + XII)]	600.000,00	1.100.412,00
RECEITAS PRIMÁRIAS DE CAPITAL (COM FONTES RPPS) (XIV)	0,00	0,00
RECEITAS NÃO PRIMÁRIAS DE CAPITAL (COM FONTES RPPS) (XV)	0,00	0,00
RECEITA PRIMÁRIA TOTAL (XVI) = (IV + V + XIII + XIV)	212.807.829,00	186.700.956,41
RECEITA PRIMÁRIA TOTAL (EXCETO FONTES RPPS) (XVII) = (IV + XIII)	212.807.829,00	186.700.956,41

DESPESAS PRIMÁRIAS	DOTAÇÃO ATUALIZADA	DESPESAS EMPENHADAS	DESPESAS LIQUIDADAS	DESPESAS PAGAS (a)	RESTOS A PAGAR PROCESSADOS PAGOS (b)	RESTOS A PAGAR NÃO PROCESSADOS	
						LIQUIDADOS	PAGOS (c)
DESPESAS CORRENTES (EXCETO FONTES RPPS) (XVIII)	205.367.840,64	198.392.885,97	184.191.948,98	181.701.516,99	3.332.272,59	16.302,51	16.302,51
Pessoal e Encargos Sociais	94.260.805,20	93.269.402,74	85.690.500,72	85.624.307,65	23.696,70	0,00	0,00
Juros e Encargos da Dívida (XIX)	0,00	0,00	0,00	0,00	0,00	0,00	0,00
Outras Despesas Correntes	111.107.035,44	105.123.483,23	98.501.448,26	96.077.209,34	3.308.575,89	16.302,51	16.302,51
Transferências Constitucionais e Legais	0,00	0,00	0,00	0,00	0,00	0,00	0,00
Demais Despesas Correntes	0,00	0,00	0,00	0,00	0,00	0,00	0,00
DESPESAS PRIMÁRIAS CORRENTES (EXCETO FONTES RPPS) (XX) = (XVIII - XIX)	205.367.840,64	198.392.885,97	184.191.948,98	181.701.516,99	3.332.272,59	16.302,51	16.302,51
DESPESAS PRIMÁRIAS CORRENTES (COM FONTES RPPS) (XXI)	0,00	0,00	0,00	0,00	0,00	0,00	0,00
DESPESAS NÃO PRIMÁRIAS CORRENTES (COM FONTES RPPS) (XXII)	0,00	0,00	0,00	0,00	0,00	0,00	0,00
DESPESAS DE CAPITAL (EXCETO FONTES RPPS) (XXIII)	19.326.962,38	15.820.657,19	14.462.306,13	13.995.943,55	712.307,78	5.000,00	5.000,00
Investimentos	12.890.368,38	9.887.063,19	8.565.662,03	8.099.299,45	712.307,78	5.000,00	5.000,00
Inversões Financeiras	503.000,00	0,00	0,00	0,00	0,00	0,00	0,00
Concessão de Empréstimos e Financiamentos (XXIV)	0,00	0,00	0,00	0,00	0,00	0,00	0,00
Aquisição de Título de Capital já Integralizado (XXV)	0,00	0,00	0,00	0,00	0,00	0,00	0,00
Aquisição de Título de Crédito (XXVI)	0,00	0,00	0,00	0,00	0,00	0,00	0,00
Demais Inversões Financeiras	503.000,00	0,00	0,00	0,00	0,00	0,00	0,00
Amortização da Dívida (XXVII)	5.933.594,00	5.933.594,00	5.896.644,10	5.896.644,10	0,00	0,00	0,00
DESPESAS PRIMÁRIAS DE CAPITAL (EXCETO FONTES RPPS) (XXVIII) = [XXIII - (XXIV + XXV + XXVI + XXVII)]	13.393.368,38	9.887.063,19	8.565.662,03	8.099.299,45	712.307,78	5.000,00	5.000,00
RESERVA DE CONTINGÊNCIA (XXIX)	800.000,00	0,00	0,00	0,00	0,00	0,00	0,00
DESPESAS PRIMÁRIAS DE CAPITAL (COM FONTES RPPS) (XXX)	0,00	0,00	0,00	0,00	0,00	0,00	0,00
DESPESAS NÃO PRIMÁRIAS DE CAPITAL (COM FONTES RPPS) (XXXI)	0,00	0,00	0,00	0,00	0,00	0,00	0,00
DESPESA PRIMÁRIA TOTAL (XXXII) = (XX + XXI + XXVIII + XXIX + XXX)	219.561.209,02	208.279.949,16	192.757.611,01	189.800.816,44	4.044.580,37	21.302,51	21.302,51
DESPESA PRIMÁRIA TOTAL (EXCETO FONTES RPPS) (XXXIII) = (XX + XXVIII + XXIX)	219.561.209,02	208.279.949,16	192.757.611,01	189.800.816,44	4.044.580,37	21.302,51	21.302,51

RESULTADO PRIMÁRIO (COM RPPS) - Acima da Linha (XXXIV) = XVIa - (XXXIIa + XXXIIb + XXXIIc)	-7.165.742,91	
RESULTADO PRIMÁRIO (SEM RPPS) - Acima da Linha (XXXV) = XVIIa - (XXXIIIa + XXXIIIb + XXXIIIC)	-7.165.742,91	
META FISCAL PARA O RESULTADO PRIMÁRIO		
META DE RESULTADO PRIMÁRIO FIXADA NO ANEXO DE METAS FISCAIS DA LDO P/ O EXERCÍCIO DE REFERÊNCIA	-1.255.280,28	
JUROS NOMINAIS		
VALOR INCORRIDO		
JUROS, ENCARGOS E VARIAÇÕES MONETÁRIAS ATIVOS (XXXVI)	1.178.691,32	
JUROS, ENCARGOS E VARIAÇÕES MONETÁRIAS PASSIVOS (XXXVII)	0,00	
RESULTADO NOMINAL (SEM RPPS) - Acima da Linha (XXXVIII) = XXXV + (XXXVI - XXXVII)	-5.987.051,59	
ABAIXO DA LINHA		
CÁLCULO DO RESULTADO NOMINAL	SALDO	
	Em 31/Dez/2023	Até o Bimestre 2024
	(a)	(b)
DÍVIDA CONSOLIDADA (XXXIX)	79.691.868,98	73.968.823,33
DEDUÇÕES (XL)	10.383.783,57	2.573.616,12
Disponibilidade de Caixa	10.383.783,57	2.573.616,12
Disponibilidade de Caixa bruta	17.471.664,60	6.852.432,85
(-) Restos a Pagar Processados (XLI)	4.535.577,15	490.996,78
(-) Depósitos Restituíveis e Valores Vinculados	2.552.303,88	3.787.819,95
Demais Haveres Financeiros	0,00	0,00
DÍVIDA CONSOLIDADA LÍQUIDA (XLII) = (XXXIX - XL)	69.308.085,41	71.395.207,21
RESULTADO NOMINAL (SEM RPPS) - Abaixo da Linha (XLIII) = (XLIIa - XLIIb)		-2.087.121,80
META FISCAL PARA O RESULTADO NOMINAL		
META FIXADA NO ANEXO DE METAS FISCAIS DA LDO PARA O EXERCÍCIO DE REFERÊNCIA		-764.825,51
AJUSTE METODOLÓGICO		Até o Bimestre / 2024
VARIAÇÃO DO SALDO DE RPP (XLIV) = (XLIIb - XLIIa)		-4.044.580,37
RECEITA DE ALIENAÇÃO DE INVESTIMENTOS PERMANENTES (XLV) = (XI)		0,00
VARIAÇÃO CAMBIAL (XLVI)		0,00
VARIAÇÃO DO SALDO DE PRECATÓRIOS INTEGRANTES DA DC (XLVII)		0,00
VARIAÇÃO DO SALDO DAS DEMAIS OBRIGAÇÕES INTEGRANTES DA DC (XLVIII)		0,00
OUTROS AJUSTES (XLXIX)		0,00
RESULTADO NOMINAL (SEM RPPS) AJUSTADO - Abaixo da Linha (L) = [XLIII + (XLIV - XLV - XLVI + XLVII + XLVIII) +/- (XLXIX)]		-6.131.702,17

RESULTADO PRIMÁRIO (SEM RPPS) - Abaixo da Linha (LI) = (L) - (XXXVI - XXXVII)

-7.310.393,49

INFORMAÇÕES ADICIONAIS

PREVISÃO ORÇAMENTÁRIA

SALDO DE EXERCÍCIOS ANTERIORES

6.434.808,63

Recursos Arrecadados em Exercícios Anteriores - RPPS

0,00

Superávit Financeiro Utilizado para Abertura e Reabertura de Créditos Adicionais

6.434.808,63

RESERVA ORÇAMENTÁRIA DO RPPS

REINALDO TEIXEIRA BRAGA FILHO
Prefeito Municipal Mat.008632

OSVALDO BARBOSA
SECRETARIO MUNICIPAL DE ADMINISTRAÇÃO, PLANEJAMENTO
E FINANÇAS Mat.008629

ANTONIO DO CARMO SILVA JUNIOR
CONTADOR CRC- 039381/O-5 BA Mat.0099999



ESTADO DA BAHIA
MUNICÍPIO DE XIQUE-XIQUE
Demonstrativo dos Restos a Pagar por Poder e Órgão
Orçamentos Fiscal e da Seguridade Social

RREO - ANEXO VII (LRF, art. 53, inciso V)
RELATÓRIO RESUMIDO DA EXECUÇÃO ORÇAMENTÁRIA
SETEMBRO-OUTUBRO/2024
R\$ 1,00

PODER/ÓRGÃO	RESTOS A PAGAR PROCESSADOS					RESTOS A PAGAR NÃO PROCESSADOS					Saldo Total	
	Inscritos		Pagos	Cancelados	Saldo	Inscritos		Liquidados	Pagos	Cancelados		Saldo
	Em Exercícios Anteriores	Em 31 de Dezembro de 2023				Em Exercícios Anteriores	Em 31 de Dezembro de 2023					
DESPESAS (EXCETO INTRA-ORÇAMENTÁRIAS) (I)	486.207,35	4.049.369,80	4.044.580,37	0,00	490.996,78	313.944,22	37.632,51	21.302,51	21.302,51	0,00	330.274,22	821.271,00
Executivo	486.207,35	4.049.369,80	4.044.580,37	0,00	490.996,78	313.944,22	37.632,51	21.302,51	21.302,51	0,00	330.274,22	821.271,00
02 - GABINETE DO PREFEITO - GABP	0,00	16.700,00	16.700,00	0,00	0,00	0,00	0,00	0,00	0,00	0,00	0,00	0,00
06 - SECRETARIA MUNICIPAL DE ADMINISTRAÇÃO, PLANEJAMENTO E FINANÇAS	943,10	0,00	0,00	0,00	943,10	0,00	0,00	0,00	0,00	0,00	0,00	943,10
06 - SECRETARIA MUNICIPAL DE ADMINISTRAÇÃO, PLANEJAMENTO E FINANÇAS - SMA	0,00	122.302,09	120.752,59	0,00	1.549,50	1.676,62	19.593,91	9.343,91	9.343,91	0,00	11.926,62	13.476,12
07 - SECRETARIA MUNICIPAL DA SAÚDE - SMS	682,58	743.269,19	740.244,26	0,00	3.707,51	0,00	5.258,60	5.258,60	5.258,60	0,00	0,00	3.707,51
07 - SECRETARIA MUNICIPAL DE SAÚDE	5.968,20	0,00	0,00	0,00	5.968,20	250.438,41	0,00	0,00	0,00	0,00	250.438,41	256.406,61
08 - SECRETARIA MUNICIPAL DA EDUCAÇÃO E CULTURA	50.962,30	0,00	0,00	0,00	50.962,30	0,00	0,00	0,00	0,00	0,00	0,00	50.962,30
08 - SECRETARIA MUNICIPAL DE EDUCAÇÃO E CULTURA - SMEC	55,00	2.602.679,42	2.602.464,42	0,00	270,00	42.171,87	5.830,00	0,00	0,00	0,00	48.001,87	48.271,87
09 - SECRETARIA MUNICIPAL DE OBRAS PÚBLICAS - SMOP	0,00	38.300,00	38.300,00	0,00	0,00	0,00	5.250,00	5.000,00	5.000,00	0,00	250,00	250,00
09 - SECRETARIA MUNICIPAL DE OBRAS, INFRAESTRUTURA, TRANSP. E SERV. PUB	113.819,35	0,00	0,00	0,00	113.819,35	0,00	0,00	0,00	0,00	0,00	0,00	113.819,35
10 - SECRETARIA MUNICIPAL DE AÇÃO SOCIAL, TRABALHO E RENDA - SMAS	0,00	135.998,63	135.998,63	0,00	0,00	11.553,65	1.700,00	1.700,00	1.700,00	0,00	11.553,65	11.553,65
10 - SECRETARIA MUNICIPAL DO TRABALHO E DESENVOLVIMENTO SOCIAL	0,20	0,00	0,00	0,00	0,20	0,00	0,00	0,00	0,00	0,00	0,00	0,20
12 - SECRETARIA MUNICIPAL DE ESPORTE, TURISMO E LAZER - SEMT	0,00	19.633,86	19.633,86	0,00	0,00	0,00	0,00	0,00	0,00	0,00	0,00	0,00
14 - SECRETARIA MUNICIPAL DE MANUTENÇÃO, CONSERVAÇÃO E TRANSPORTE - SMAN	0,00	370.486,61	370.486,61	0,00	0,00	0,00	0,00	0,00	0,00	0,00	0,00	0,00
16 - SAAE - SERVIÇO AUTÔNOMO DE ÁGUA E ESGOTO	58.995,89	0,00	0,00	0,00	58.995,89	0,00	0,00	0,00	0,00	0,00	0,00	58.995,89
5 - SECRETARIA DE GOVERNO	254.780,73	0,00	0,00	0,00	254.780,73	0,00	0,00	0,00	0,00	0,00	0,00	254.780,73
7 - SECRETARIA DE SAÚDE	0,00	0,00	0,00	0,00	0,00	8.103,67	0,00	0,00	0,00	0,00	8.103,67	8.103,67
TOTAL (II) = (I + II)	486.207,35	4.049.369,80	4.044.580,37	0,00	490.996,78	313.944,22	37.632,51	21.302,51	21.302,51	0,00	330.274,22	821.271,00




ESTADO DA BAHIA
MUNICÍPIO DE XIQUE-XIQUE
Demonstrativo dos Restos a Pagar por Poder e Órgão
Orçamentos Fiscal e da Seguridade Social

RREO - ANEXO VII (LRF, art. 53, inciso V)
RELATÓRIO RESUMIDO DA EXECUÇÃO ORÇAMENTÁRIA
SETEMBRO-OUTUBRO/2024
R\$ 1,00

PODER/ÓRGÃO	RESTOS A PAGAR PROCESSADOS					RESTOS A PAGAR NÃO PROCESSADOS					Saldo Total (c+b)	
	Inscritos		Pagos	Cancelados	Saldo (a)	Inscritos		Liquidados	Pagos	Cancelados		Saldo (b)
	Em Exercícios Anteriores	Em 31 de Dezembro de 2023				Em Exercícios Anteriores	Em 31 de Dezembro de 2023					


REINALDO TEIXEIRA BRAGA FILHO
Prefeito Municipal Mat.008632


OSVALDO BARBOSA
SECRETARIO MUNICIPAL DE ADMINISTRAÇÃO, PLANEJAMENTO
E FINANÇAS Mat.008629


ANTONIO DO CARMO SILVA JUNIOR
CONTADOR CRC- 039381/O-5 BA Mat.0099999



ESTADO DA BAHIA

MUNICÍPIO DE XIQUE-XIQUE

DEMONSTRATIVO DAS RECEITAS E DESPESAS COM MANUTENÇÃO E DESENVOLVIMENTO DO ENSINO - MDE

Orçamentos Fiscal e da Seguridade Social

RREO - ANEXO VIII (LDB, art. 72)

RELATÓRIO RESUMIDO DA EXECUÇÃO ORÇAMENTÁRIA

RECEITAS REALIZADAS

SETEMBRO-OUTUBRO/2024

R\$ 1,00

RECEITA RESULTANTE DE IMPOSTOS (Arts. 212 e 212-A da Constituição Federal)

RECEITA RESULTANTE DE IMPOSTOS	PREVISÃO ATUALIZADA (a)	RECEITAS REALIZADAS	
		Até o Bimestre (b)	
1- RECEITA DE IMPOSTOS	20.836.772,00		13.874.719,55
1.1- Receita Resultante do Imposto sobre a Propriedade Predial e Territorial Urbana – IPTU	1.256.772,00		979.319,11
1.2- Receita Resultante do Imposto sobre Transmissão Inter Vivos – ITBI	836.130,00		1.250.632,19
1.3- Receita Resultante do Imposto sobre Serviços de Qualquer Natureza – ISS	13.713.060,00		6.772.549,35
1.4- Receita Resultante do Imposto de Renda Retido na Fonte – IRRF	5.030.810,00		4.872.218,90
2- RECEITA DE TRANSFERÊNCIAS CONSTITUCIONAIS E LEGAIS	78.865.593,00		68.100.020,62
2.1- Cota-Parte FPM	63.167.648,00		50.746.769,33
2.1.1- Parcela referente à CF, art. 159, I, alínea b	57.029.517,00		47.285.296,00
2.1.2- Parcela referente à CF, art. 159, I, alíneas d e e	6.138.131,00		3.461.473,33
2.2- Cota-Parte ICMS	13.435.573,00		15.609.799,97
2.3- Cota-Parte IPI-Exportação	94.717,00		139.975,24
2.4- Cota-Parte ITR	116.440,00		117.256,12
2.5- Cota-Parte IPVA	2.051.215,00		1.486.219,96
2.6- Cota-Parte IOF-Ouro	0,00		0,00
2.7- Outras Transferências ou Compensações Financeiras Provenientes de Impostos e Transferências Constitucionais	0,00		0,00
3- TOTAL DA RECEITA RESULTANTE DE IMPOSTOS (1 + 2)	99.702.365,00		81.974.740,17
4- TOTAL DESTINADO AO FUNDEB - 20% DE ((2.1.1) + (2.2) + (2.3) + (2.4) + (2.5) + (2.7))	14.545.492,00		12.927.708,09
5- VALOR MÍNIMO A SER APLICADO EM MDE ALÉM DO VALOR DESTINADO AO FUNDEB - 5% DE ((2.1.1) + (2.2) + (2.3) + (2.4) + (2.5) + (2.7)) + 25% DE ((1.1) + (1.2) + (1.3) + (1.4) + (2.1.2)+ (2.6))	10.380.098,85		7.565.975,58



ESTADO DA BAHIA

MUNICÍPIO DE XIQUE-XIQUE

DEMONSTRATIVO DAS RECEITAS E DESPESAS COM MANUTENÇÃO E DESENVOLVIMENTO DO ENSINO - MDE

Orçamentos Fiscal e da Seguridade Social

RELATÓRIO RESUMIDO DA EXECUÇÃO ORÇAMENTÁRIA

MDE

SETEMBRO-OUTUBRO/2024

R\$ 1,00

FUNDEB			
RECEITAS RECEBIDAS DO FUNDEB NO EXERCÍCIO	PREVISÃO ATUALIZADA (a)	RECEITAS REALIZADAS	
		Até o Bimestre (b)	
6- RECEITAS RECEBIDAS DO FUNDEB	98.156.680,00	85.089.914,85	
6.1- FUNDEB - Impostos e Transferências de Impostos	55.215.180,00	46.658.707,75	
6.1.1- Principal	54.631.815,00	46.285.740,31	
6.1.2- Rendimentos de Aplicação Financeira	583.365,00	372.967,44	
6.1.3- Ressarcimento de recursos do Fundeb	0,00	0,00	
6.2- FUNDEB - Complementação da União - VAAF	17.022.000,00	15.715.107,40	
6.2.1- Principal	16.833.880,00	15.715.107,40	
6.2.2- Rendimentos de Aplicação Financeira	188.120,00	0,00	
6.2.3- Ressarcimento de recursos do Fundeb	0,00	0,00	
6.3- FUNDEB - Complementação da União - VAAT	25.059.300,00	21.667.782,00	
6.3.1- Principal	24.808.640,00	21.667.782,00	
6.3.2- Rendimentos de Aplicação Financeira	250.660,00	0,00	
6.3.3- Ressarcimento de recursos do Fundeb	0,00	0,00	
6.4- FUNDEB - Complementação da União - VAAR	860.200,00	1.048.317,70	
6.4.1- Principal	853.310,00	1.048.317,70	
6.4.2- Rendimentos de Aplicação Financeira	6.890,00	0,00	
6.4.3- Ressarcimento de recursos do Fundeb	0,00	0,00	
7- RESULTADO LÍQUIDO DAS TRANSFERÊNCIAS DO FUNDEB (6.1.1 – 4)1	40.086.323,00	33.358.032,22	
RECURSOS RECEBIDOS EM EXERCÍCIOS ANTERIORES E NÃO UTILIZADOS (SUPERÁVIT)	VALOR		
8- TOTAL DOS RECURSOS DE SUPERÁVIT		1.849.032,35	
8.1- SUPERÁVIT DO EXERCÍCIO IMEDIATAMENTE ANTERIOR		24.349,29	
8.2- SUPERÁVIT RESIDUAL DE OUTROS EXERCÍCIOS		1.824.683,06	
9- TOTAL DOS RECURSOS DO FUNDEB DISPONÍVEIS PARA UTILIZAÇÃO (6 + 8)		86.938.947,20	



ESTADO DA BAHIA

MUNICÍPIO DE XIQUE-XIQUE

DEMONSTRATIVO DAS RECEITAS E DESPESAS COM MANUTENÇÃO E DESENVOLVIMENTO DO ENSINO - MDE

Orçamentos Fiscal e da Seguridade Social

RELATÓRIO RESUMIDO DA EXECUÇÃO ORÇAMENTÁRIA

DESENVOLVIMENTO DO ENSINO - MDE

SETEMBRO-OUTUBRO/2024

R\$ 1,00

DESPESAS COM RECURSOS DO FUNDEB (Por Subfunção)	DOTAÇÃO ATUALIZADA (c)	DESPESAS EMPENHADAS Até o Bimestre (d)	DESPESAS LIQUIDADAS Até o Bimestre (e)	DESPESAS PAGAS Até o Bimestre (f)	INSCRITAS EM RESTOS A PAGAR NÃO PROCESSADOS (g)
10- TOTAL DAS DESPESAS COM RECURSOS DO FUNDEB	98.156.680,00	94.438.272,77	87.301.415,08	86.692.933,65	
10.1- PROFISSIONAIS DA EDUCAÇÃO BÁSICA	71.109.000,00	71.109.000,00	65.846.226,93	65.846.226,93	
10.1.1- Educação Infantil	16.446.834,75	16.446.834,75	14.695.213,16	14.695.213,16	
10.1.2- Ensino Fundamental	52.682.165,25	52.682.165,25	49.471.805,38	49.471.805,38	
10.1.3- Educação de Jovens e Adultos	1.980.000,00	1.980.000,00	1.679.208,39	1.679.208,39	
10.1.4- Educação Especial	0,00	0,00	0,00	0,00	
10.1.5- Administração Geral	0,00	0,00	0,00	0,00	
10.2- OUTRAS DESPESAS	27.047.680,00	23.329.272,77	21.455.188,15	20.846.706,72	
10.2.1- Educação Infantil	5.069.000,00	3.202.736,58	2.785.487,92	2.213.664,93	
10.2.2- Ensino Fundamental	16.209.180,00	15.158.946,48	14.927.452,51	14.890.794,07	
10.2.3- Educação de Jovens e Adultos	171.000,00	170.919,84	170.919,84	170.919,84	
10.2.4- Educação Especial	15.300,00	0,00	0,00	0,00	
10.2.5- Administração Geral	0,00	0,00	0,00	0,00	
10.2.6- Transporte (Escolar)	3.983.200,00	3.939.939,39	2.986.028,69	2.986.028,69	
10.2.7- Outras	1.600.000,00	856.730,48	585.299,19	585.299,19	

INDICADORES DO FUNDEB

DESPESAS CUSTEADAS COM RECEITAS DO FUNDEB RECEBIDAS NO EXERCÍCIO	DESPESAS EMPENHADAS Até o Bimestre (d)	DESPESAS LIQUIDADAS Até o Bimestre (e)	DESPESAS PAGAS Até o Bimestre (f)	INSCRITAS EM RESTOS A PAGAR NÃO PROCESSADOS (g)	INSCRITAS EM RP NÃO PROCESSADOS (SEM DISPONIBILIDADE DE CAIXA) (h)	DESPESAS EMPENHADAS EM VALOR SUPERIOR AO TOTAL DAS RECEITAS RECEBIDAS NO EXERCÍCIO (i)
11- TOTAL DAS DESPESAS CUSTEADAS COM RECURSOS DO FUNDEB RECEBIDAS NO EXERCÍCIO	94.438.272,77	87.301.415,08	86.692.933,65		0,00	2.211.500,23
11.1- Total das Despesas custeadas com FUNDEB - Impostos e Transferências de Impostos	55.136.487,81	51.871.666,90	51.835.008,46		0,00	5.212.959,15
11.2- Total das Despesas custeadas com FUNDEB - Complementação da União - VAAF	17.021.470,08	16.101.593,19	16.101.593,19		0,00	386.485,79
11.3- Total das Despesas custeadas com FUNDEB - Complementação da União - VAAT	21.420.114,88	18.472.562,80	17.900.739,81		0,00	0,00
11.4- Total das Despesas custeadas com FUNDEB - Complementação da União - VAAR	860.200,00	855.592,19	855.592,19		0,00	0,00
12- TOTAL DAS DESPESAS DO FUNDEB COM PROFISSIONAIS DA EDUCAÇÃO BÁSICA	71.109.000,00	65.846.226,93	65.846.226,93		0,00	0,00
13- TOTAL DAS DESPESAS CUSTEADAS COM FUNDEB - COMPLEMENTAÇÃO DA UNIÃO - VAAT APLICADAS NA EDUCAÇÃO INFANTIL	16.931.736,58	14.910.223,51	14.338.400,52		0,00	0,00
14- TOTAL DAS DESPESAS CUSTEADAS COM FUNDEB - COMPLEMENTAÇÃO DA UNIÃO - VAAT APLICADAS EM DESPESA DE CAPITAL	2.578.054,60	2.073.104,79	2.003.663,60		0,00	0,00



ESTADO DA BAHIA

MUNICÍPIO DE XIQUE-XIQUE

DEMONSTRATIVO DAS RECEITAS E DESPESAS COM MANUTENÇÃO E DESENVOLVIMENTO DO ENSINO - MDE

RELATÓRIO RESUMIDO DA EXECUÇÃO ORÇAMENTÁRIA

Orçamentos Fiscal e da Seguridade Social

SETEMBRO-OUTUBRO/2024

R\$ 1,00

INDICADORES - Art. 212-A, inciso XI e § 3º - Constituição Federal	VALOR EXIGIDO (j)	VALOR APLICADO (k)	VALOR CONSIDERADO APÓS DEDUÇÕES (l)	% APLICADO (m)
15- MÍNIMO DE 70% DO FUNDEB NA REMUNERAÇÃO DOS PROFISSIONAIS DA EDUCAÇÃO BÁSICA	58.829.118,01	65.846.226,93	65.846.226,93	78,34
16 - PERCENTUAL DA COMPLEMENTAÇÃO DA UNIÃO AO FUNDEB - VAAT NA EDUCAÇÃO INFANTIL (INDICADOR IEI)	10.274.862,22	14.910.223,51	14.910.223,51	68,81
17- MÍNIMO DE 15% DA COMPLEMENTAÇÃO DA UNIÃO AO FUNDEB - VAAT EM DESPESAS DE CAPITAL	3.250.167,30	2.073.104,79	2.073.104,79	9,56

INDICADOR - Art.25, § 3º - Lei nº 14.113, de 2020 - (Máximo de 10% de Superávit)	VALOR MÁXIMO PERMITIDO (n)	VALOR NÃO APLICADO (o)	VALOR NÃO APLICADO APÓS AJUSTE (p)	VALOR NÃO APLICADO EXCEDENTE AO MÁXIMO PERMITIDO (q)	% NÃO APLICADO (r)
18- TOTAL DA RECEITA RECEBIDA E NÃO APLICADA NO EXERCÍCIO	8.508.991,49	-2.211.500,23	-2.211.500,23	0,00	-2,59

INDICADOR - Art.25, § 3º - Lei nº 14.113, de 2020 - (Aplicação do Superávit de Exercício Anterior)	VALOR DE SUPERÁVIT PERMITIDO NO EXERCÍCIO ANTERIOR (s)	VALOR NÃO APLICADO NO EXERCÍCIO ANTERIOR (t)	VALOR DE SUPERÁVIT APLICADO ATÉ O PRIMEIRO QUADRIMESTRE (u)	VALOR APLICADO APÓS O PRIMEIRO QUADRIMESTRE (v)	VALOR TOTAL DE SUPERÁVIT NÃO APLICADO ATÉ O FINAL DO EXERCÍCIO (w)	VALOR DE SUPERÁVIT PERMITIDO NO EXERCÍCIO ANTERIOR NÃO APLICADO NO EXERCÍCIO ATUAL (x)
19- TOTAL DAS DESPESAS CUSTEADAS COM SUPERÁVIT DO FUNDEB	9.014.649,01	24.349,29	0,00	0,00	0,00	24.349,29
19.1- Total das Despesas custeadas com FUNDEB - Impostos e Transferências de Impostos	5.177.668,77	2.886,19	0,00	0,00	0,00	2.886,19
19.2- Total das Despesas custeadas com FUNDEB - Complementação da União (VAAF + VAAT + VAAR)	3.836.980,24	21.463,10	0,00	0,00	0,00	21.463,10

DESPESAS COM MANUTENÇÃO E DESENVOLVIMENTO DO ENSINO - MDE - CUSTEADAS COM RECEITA DE IMPOSTOS (EXCETO FUNDEB)

DESPESAS COM AÇÕES TÍPICAS DE MDE - RECEITAS DE IMPOSTOS - EXCETO FUNDEB (Por Área de Atuação)	DOTAÇÃO ATUALIZADA (c)	DESPESAS EMPENHADAS Até o Bimestre (d)	DESPESAS LIQUIDADAS Até o Bimestre (e)	DESPESAS PAGAS Até o Bimestre (f)	INSCRITAS EM RESTOS A PAGAR NÃO PROCESSADOS (g)
20- TOTAL DAS DESPESAS COM AÇÕES TÍPICAS DE MDE CUSTEADAS COM RECEITAS DE IMPOSTOS	9.487.600,00	8.579.878,09	7.149.757,18	6.960.364,57	
20.1- Educação Infantil	312.000,00	120.986,00	100.586,00	100.586,00	
20.2- Ensino Fundamental	3.572.600,00	3.342.755,36	3.055.014,02	2.922.268,30	
20.3- Educação de Jovens e Adultos	62.000,00	27.000,00	24.120,00	24.120,00	
20.4- Educação Especial	49.489,16	37.489,16	37.489,16	37.489,16	
20.5- Administração Geral	2.770.010,84	2.357.633,91	1.929.491,08	1.882.583,09	
20.6- Transporte (Escolar)	2.545.000,00	2.528.543,00	1.863.170,47	1.859.805,57	
20.7- Outras	176.500,00	165.470,66	139.886,45	133.512,45	



ESTADO DA BAHIA

MUNICÍPIO DE XIQUE-XIQUE

DEMONSTRATIVO DAS RECEITAS E DESPESAS COM MANUTENÇÃO E DESENVOLVIMENTO DO ENSINO - MDE

Orçamentos Fiscal e da Seguridade Social

RELATÓRIO RESUMIDO DA EXECUÇÃO ORÇAMENTÁRIA

DESENVOLVIMENTO DO ENSINO - MDE

SETEMBRO-OUTUBRO/2024

R\$ 1,00

DESPESAS COM MANUTENÇÃO E DESENVOLVIMENTO DO ENSINO - MDE - CUSTEADAS COM RECEITA DE IMPOSTOS E COM RECURSOS DO FUNDEB					
DESPESAS COM AÇÕES TÍPICAS DE MDE - RECEITAS DE IMPOSTOS E RECURSOS DO FUNDEB (Por Área de Atuação)	DOTAÇÃO ATUALIZADA (c)	DESPESAS EMPENHADAS Até o Bimestre (d)	DESPESAS LIQUIDADAS Até o Bimestre (e)	DESPESAS PAGAS Até o Bimestre (f)	INSCRITAS EM RESTOS A PAGAR NÃO PROCESSADOS (g)
21- TOTAL DAS DESPESAS COM AÇÕES TÍPICAS DE MDE CUSTEADAS COM RECEITAS DE IMPOSTOS E FUNDEB	107.644.280,00	103.018.150,86	94.451.172,26	93.653.298,22	
21.1- EDUCAÇÃO INFANTIL	21.827.834,75	19.770.557,33	17.581.287,08	17.009.464,09	
21.1.1- Creche	5.254.000,00	3.462.722,58	2.913.789,11	2.341.966,12	
21.1.2- Pré-escola	16.573.834,75	16.307.834,75	14.667.497,97	14.667.497,97	
21.2- ENSINO FUNDAMENTAL	85.816.445,25	83.247.593,53	76.869.885,18	76.643.834,13	
APURAÇÃO DAS DESPESAS PARA FINS DE LIMITE MÍNIMO CONSTITUCIONAL					VALOR
22- TOTAL DAS DESPESAS DE MDE CUSTEADAS COM RECURSOS DE IMPOSTOS = L20(d ou e)					7.149.757,18
23- TOTAL DAS RECEITAS TRANSFERIDAS AO FUNDEB = (L4)					12.927.708,09
24- (-) RECEITAS DO FUNDEB NÃO UTILIZADAS NO EXERCÍCIO, EM VALOR SUPERIOR A 10% = L18(q)					0,00
25- (-) SUPERÁVIT PERMITIDO NO EXERCÍCIO IMEDIATAMENTE ANTERIOR NÃO APLICADO NO EXERCÍCIO ATUAL = L19.1(x)					2.886,19
26- (-) RESTOS A PAGAR NÃO PROCESSADOS INSCRITOS NO EXERCÍCIO SEM DISPONIBILIDADE FINANCEIRA DE RECURSOS DE IMPOSTOS ⁴					0,00
27- (-) CANCELAMENTO, NO EXERCÍCIO, DE RESTOS A PAGAR INSCRITOS COM DISPONIBILIDADE FINANCEIRA DE RECURSOS DE IMPOSTOS VINCULADOS AO ENSINO = (L30.1 (af) + L30.2(af))					0,00
28- TOTAL DAS DESPESAS PARA FINS DE LIMITE (22 + 23 - 24 - 25 - 26 - 27)					20.074.579,08
APURAÇÃO DO LIMITE MÍNIMO CONSTITUCIONAL		VALOR EXIGIDO (x)	VALOR APLICADO (w)	% APLICADO (y)	
29- APLICAÇÃO EM MDE SOBRE A RECEITA RESULTANTE DE IMPOSTOS		20.493.685,04	20.074.579,08	24,48	
RESTOS A PAGAR INSCRITOS EM EXERCÍCIOS ANTERIORES COM DISPONIBILIDADE FINANCEIRA DE RECURSOS DE IMPOSTOS E DO FUNDEB					
	SALDO INICIAL (z)	RP LIQUIDADOS (aa)	RP PAGOS (ab)	RP CANCELADOS (ac)	SALDO FINAL (ad) = (z) - (ab) - (ac)
30- RESTOS A PAGAR DE DESPESAS COM MDE	2.684.346,42	0,00	2.585.112,25	0,00	99.234,17
30.1 - Executadas com Recursos de Impostos e Transferências de Impostos	1.498.805,48	0,00	1.491.855,48	0,00	6.950,00
30.2 - Executadas com Recursos do FUNDEB - Impostos	741.181,15	0,00	691.068,85	0,00	50.112,30
30.3 - Executadas com Recursos do FUNDEB - Complementação da União (VAAT + VAAF + VAAR)	444.359,79	0,00	402.187,92	0,00	42.171,87



ESTADO DA BAHIA

MUNICÍPIO DE XIQUE-XIQUE

DEMONSTRATIVO DAS RECEITAS E DESPESAS COM MANUTENÇÃO E DESENVOLVIMENTO DO ENSINO - MDE

Orçamentos Fiscal e da Seguridade Social

RELATÓRIO RESUMIDO DA EXECUÇÃO ORÇAMENTÁRIA

SETEMBRO-OUTUBRO/2024

R\$ 1,00

OUTRAS INFORMAÇÕES PARA CONTROLE					
RECEITAS ADICIONAIS PARA FINANCIAMENTO DO ENSINO	PREVISÃO ATUALIZADA		RECEITAS REALIZADAS		
	(a)		Até o Bimestre (b)		
31- TOTAL DAS RECEITAS ADICIONAIS PARA FINANCIAMENTO DO ENSINO		4.569.093,00			7.491.086,64
31.1- RECEITA DE TRANSFERÊNCIAS DO FNDE (INCLUINDO RENDIMENTOS DE APLICAÇÃO FINANCEIRA)		4.474.723,00			7.344.206,65
31.1.1- Salário-Educação		2.238.950,00			4.790.706,56
31.1.2- PDDE		11.952,00			13.947,41
31.1.3- PNAE		1.910.456,00			1.676.532,86
31.1.4 - PNATE		313.365,00			251.647,34
31.1.5- Outras Transferências do FNDE		0,00			611.372,48
31.2- RECEITA DE TRANSFERÊNCIAS DE CONVÊNIOS		0,00			0,00
31.3- RECEITA DE ROYALTIES DESTINADOS À EDUCAÇÃO		0,00			0,00
31.4- RECEITA DE OPERAÇÕES DE CRÉDITO VINCULADAS À EDUCAÇÃO		0,00			0,00
31.5- OUTRAS RECEITAS PARA FINANCIAMENTO DO ENSINO		94.370,00			146.879,99
OUTRAS DESPESAS COM EDUCAÇÃO (Por Área de Atuação)	DOTAÇÃO ATUALIZADA (c)	DESPESAS EMPENHADAS Até o Bimestre (d)	DESPESAS LIQUIDADAS Até o Bimestre (e)	DESPESAS PAGAS Até o Bimestre (f)	INSCRITAS EM RESTOS A PAGAR NÃO PROCESSADOS (g)
32- TOTAL DAS OUTRAS DESPESAS COM EDUCAÇÃO	7.950.316,93	7.399.177,87	6.788.390,26	6.656.241,64	
32.1- EDUCAÇÃO INFANTIL	217.703,83	133.000,00	112.665,00	112.665,00	
32.2- ENSINO FUNDAMENTAL	3.174.338,61	2.900.254,00	2.864.384,22	2.829.723,00	
32.3- ENSINO MÉDIO	0,00	0,00	0,00	0,00	
32.4- ENSINO SUPERIOR	346.500,00	321.010,71	273.932,83	273.932,83	
32.5- ENSINO PROFISSIONAL	0,00	0,00	0,00	0,00	
32.6- EDUCAÇÃO DE JOVENS E ADULTOS	0,00	0,00	0,00	0,00	
32.7- EDUCAÇÃO ESPECIAL	0,00	0,00	0,00	0,00	
32.8- OUTRAS	4.211.774,49	4.044.913,16	3.537.408,21	3.439.920,81	
TOTAL GERAL DAS DESPESAS COM EDUCAÇÃO	DOTAÇÃO ATUALIZADA (c)	DESPESAS EMPENHADAS Até o Bimestre (d)	DESPESAS LIQUIDADAS Até o Bimestre (e)	DESPESAS PAGAS Até o Bimestre (f)	INSCRITAS EM RESTOS A PAGAR NÃO PROCESSADOS (g)
33- TOTAL GERAL DAS DESPESAS COM EDUCAÇÃO (10 + 20 + 32)	115.594.596,93	110.417.328,73	101.239.562,52	100.309.539,86	
33.1- Despesas Correntes	109.766.346,04	106.899.752,59	98.330.325,87	97.471.118,40	
33.1.1- Pessoal Ativo	71.689.600,00	71.666.600,00	66.154.595,70	66.154.595,40	
33.1.2- Pessoal Inativo	0,00	0,00	0,00	0,00	
33.1.3- Transferências às instituições comunitárias, confessionais ou filantrópicas sem fins lucrativos	2.000,00	0,00	0,00	0,00	
33.1.4- Outras Despesas Correntes	38.074.746,04	35.233.152,59	32.175.730,17	31.316.523,00	
33.2- Despesas de Capital	5.828.250,89	3.517.576,14	2.909.236,65	2.838.421,46	
33.2.1- Transferências às instituições comunitárias, confessionais ou filantrópicas sem fins lucrativos	0,00	0,00	0,00	0,00	
33.2.2- Outras Despesas de capital	5.828.250,89	3.517.576,14	2.909.236,65	2.838.421,46	



ESTADO DA BAHIA

MUNICÍPIO DE XIQUE-XIQUE

DEMONSTRATIVO DAS RECEITAS E DESPESAS COM MANUTENÇÃO E DESENVOLVIMENTO DO ENSINO - MDE

Orçamentos Fiscal e da Seguridade Social

RELATÓRIO RESUMIDO DA EXECUÇÃO ORÇAMENTÁRIA

SETEMBRO-OUTUBRO/2024

R\$ 1,00

CONTROLE DA DISPONIBILIDADE FINANCEIRA E CONCILIAÇÃO BANCÁRIA	FUNDEB (ae)	SALÁRIO EDUCAÇÃO (af)
34- DISPONIBILIDADE FINANCEIRA EM 31 DE DEZEMBRO DE 2023	3.688.128,30	215.360,65
35- (+) INGRESSO DE RECURSOS ATÉ O BIMESTRE (orçamentário)	85.089.914,85	4.790.706,56
36- (-) PAGAMENTOS EFETUADOS ATÉ O BIMESTRE (orçamentário e restos a pagar)	87.786.190,42	4.228.469,84
37- (=) DISPONIBILIDADE FINANCEIRA ATÉ O BIMESTRE	991.852,73	777.597,37
38- (+) AJUSTES POSITIVOS (RETENÇÕES E OUTROS VALORES EXTRAORÇAMENTÁRIOS)	18.319.948,55	9.113,85
39- (-) AJUSTES NEGATIVOS (OUTROS VALORES EXTRAORÇAMENTÁRIOS)	17.934.434,60	6.109,60
40- (=) SALDO FINANCEIRO CONCILIADO (Saldo Bancário)	1.377.366,68	780.601,62

REINALDO TEIXEIRA BRAGA FILHO
Prefeito Municipal Mat.008632

OSVALDO BARBOSA
SECRETARIO MUNICIPAL DE ADMINISTRAÇÃO, PLANEJAMENTO
E FINANÇAS Mat.008629

ANTONIO DO CARMO SILVA JUNIOR
CONTADOR CRC- 039381/O-5 BA Mat.0099999



ESTADO DA BAHIA

MUNICÍPIO DE XIQUE-XIQUE

DEMONSTRATIVO DAS RECEITAS E DESPESAS COM AÇÕES E SERVIÇOS PÚBLICOS DE SAÚDE

Orçamentos Fiscal e da Seguridade Social

RREO - ANEXO XII (LC 141/2012, art. 35)

RELATÓRIO RESUMIDO DA EXECUÇÃO ORÇAMENTÁRIA

SETEMBRO-OUTUBRO/2024

R\$ 1,00

RECEITAS RESULTANTES DE IMPOSTOS E TRANSFERÊNCIAS CONSTITUCIONAIS E LEGAIS	PREVISÃO INICIAL	PREVISÃO ATUALIZADA (a)	RECEITAS REALIZADAS	
			Até o Bimestre (b)	% (b/a) x 100
RECEITA DE IMPOSTOS (I)	20.836.772,00	20.836.772,00	13.874.719,55	66,58%
Receita Resultante do Imposto Predial e Territorial Urbano - IPTU	1.256.772,00	1.256.772,00	979.319,11	77,92%
Receita Resultante do Imposto sobre Transmissão Inter Vivos - ITBI	836.130,00	836.130,00	1.250.632,19	149,57%
Receita Resultante do Imposto sobre Serviços de Qualquer Natureza - ISS	13.713.060,00	13.713.060,00	6.772.549,35	49,38%
Receita Resultante do Imposto sobre a Renda e Proventos de Qualquer Natureza Retido na Fonte - IRRF	5.030.810,00	5.030.810,00	4.872.218,90	96,84%
RECEITA DE TRANSFERÊNCIAS CONSTITUCIONAIS E LEGAIS (II)	72.727.462,00	72.727.462,00	64.638.547,29	88,87%
Cota-Parte FPM	57.029.517,00	57.029.517,00	47.285.296,00	82,91%
Cota-Parte ITR	116.440,00	116.440,00	117.256,12	100,70%
Cota-Parte IPVA	2.051.215,00	2.051.215,00	1.486.219,96	72,45%
Cota-Parte ICMS	13.435.573,00	13.435.573,00	15.609.799,97	116,18%
Cota-Parte IPI-Exportação	94.717,00	94.717,00	139.975,24	147,78%
Outras Transferências ou Compensações Financeiras Provenientes de Impostos e Transferências Constitucionais	0,00	0,00	0,00	0,00%
TOTAL DAS RECEITAS RESULTANTES DE IMPOSTOS E TRANFERÊNCIAS CONSTITUCIONAIS E LEGAIS - (III) = (I) + (II)	93.564.234,00	93.564.234,00	78.513.266,84	83,91%

DESPESAS COM AÇÕES E SERVIÇOS PÚBLICOS DE SAÚDE (ASPS) – POR SUBFUNÇÃO E CATEGORIA ECONÔMICA	DOTAÇÃO INICIAL	DOTAÇÃO ATUALIZADA (c)	DESPESAS EMPENHADAS		DESPESAS LIQUIDADAS		DESPESAS PAGAS		Inscritas em RP não Processados (g)
			Até o bimestre (d)	% (d/c)	Até o bimestre (e)	% (e/c)	Até o bimestre (f)	% (f/c)	
ATENÇÃO BÁSICA (IV)	5.494.533,00	6.246.033,00	6.221.252,34	99,60%	6.110.715,90	97,83%	5.792.531,86	92,73	0,00
Despesas Correntes	5.114.533,00	6.239.533,00	6.221.252,34	99,70%	6.110.715,90	97,93%	5.792.531,86	92,83	0,00
Despesas de Capital	380.000,00	6.500,00	0,00	0,00%	0,00	0,00%	0,00	0,00	0,00
ASSISTÊNCIA HOSPITALAR E AMBULATORIAL (V)	6.738.000,00	7.633.352,66	7.632.250,00	99,98%	7.582.025,77	99,32%	7.439.831,46	97,46	0,00
Despesas Correntes	6.657.000,00	7.633.352,66	7.632.250,00	99,98%	7.582.025,77	99,32%	7.439.831,46	97,46	0,00
Despesas de Capital	81.000,00	0,00	0,00	0,00%	0,00	0,00%	0,00	0,00	0,00
SUPORTE PROFILÁTICO E TERAPÊUTICO (VI)	1.876.000,00	2.315.625,00	2.155.763,18	93,09%	1.983.500,27	85,65%	1.983.500,27	85,65	0,00
Despesas Correntes	1.721.000,00	2.143.625,00	2.052.588,50	95,75%	1.916.803,39	89,41%	1.916.803,39	89,41	0,00
Despesas de Capital	155.000,00	172.000,00	103.174,68	59,98%	66.696,88	38,77%	66.696,88	38,77	0,00
VIGILÂNCIA SANITÁRIA (VII)	27.000,00	0,00	0,00	0,00%	0,00	0,00%	0,00	0,00	0,00
Despesas Correntes	12.000,00	0,00	0,00	0,00%	0,00	0,00%	0,00	0,00	0,00
Despesas de Capital	15.000,00	0,00	0,00	0,00%	0,00	0,00%	0,00	0,00	0,00
VIGILÂNCIA EPIDEMIOLÓGICA (VIII)	222.125,00	205.000,00	204.655,90	99,83%	204.144,96	99,58%	137.476,38	67,06	0,00
Despesas Correntes	142.125,00	0,00	0,00	0,00%	0,00	0,00%	0,00	0,00	0,00
Despesas de Capital	80.000,00	205.000,00	204.655,90	99,83%	204.144,96	99,58%	137.476,38	67,06	0,00
ALIMENTAÇÃO E NUTRIÇÃO (IX)	0,00	0,00	0,00	0,00%	0,00	0,00%	0,00	0,00	0,00
Despesas Correntes	0,00	0,00	0,00	0,00%	0,00	0,00%	0,00	0,00	0,00
Despesas de Capital	0,00	0,00	0,00	0,00%	0,00	0,00%	0,00	0,00	0,00
OUTRAS SUBFUNÇÕES (X)	6.585.000,00	7.697.645,21	7.658.329,51	99,48%	7.501.090,35	97,44%	7.327.469,36	95,19	0,00
Despesas Correntes	6.203.000,00	7.507.645,21	7.475.344,51	99,56%	7.323.456,59	97,54%	7.176.732,00	95,59	0,00
Despesas de Capital	382.000,00	190.000,00	182.985,00	96,30%	177.633,76	93,49%	150.737,36	79,33	0,00
TOTAL (XI) = (IV + V + VI + VII + VIII + IX + X)	20.942.658,00	24.097.655,87	23.872.250,93	99,06%	23.381.477,25	97,02%	22.680.809,33	94,12	0,00



ESTADO DA BAHIA

MUNICÍPIO DE XIQUE-XIQUE

DEMONSTRATIVO DAS RECEITAS E DESPESAS COM AÇÕES E SERVIÇOS PÚBLICOS DE SAÚDE

Orçamentos Fiscal e da Seguridade Social

RREO - ANEXO XII (LC 141/2012, art. 35)

RELATÓRIO RESUMIDO DA EXECUÇÃO ORÇAMENTÁRIA

SETEMBRO-OUTUBRO/2024

R\$ 1,00

APURAÇÃO DO CUMPRIMENTO DO LIMITE MÍNIMO PARA APLICAÇÃO EM ASPS	DESPESAS EMPENHADAS (d)	DESPESAS LIQUIDADAS (e)	DESPESAS PAGAS (f)
Total das Despesas com ASPS (XII) = (XI)	23.872.250,93	23.381.477,25	22.680.809,33
(-) Restos a Pagar Não Processados Inscritos Indevidamente no Exercício sem Disponibilidade Financeira (XIII)	0,00	0,00	0,00
(-) Despesas Custeadas com Recursos Vinculados à Parcela do Percentual Mínimo que não foi Aplicada em ASPS em Exercícios Anteriores (XIV)	0,00	0,00	0,00
(-) Despesas Custeadas com Disponibilidade de Caixa Vinculada aos Restos a Pagar Cancelados (XV)	0,00	0,00	0,00
(=) VALOR APLICADO EM ASPS (XVI) = (XII - XIII - XIV - XV)	23.872.250,93	23.381.477,25	22.680.809,33
Despesa Mínima a ser Aplicada em ASPS (XVII) = (III) x 15% (LC 141/2012)	0,00	11.776.990,03	0,00
Despesa Mínima a ser Aplicada em ASPS (XVII) = (III) x 15% (Lei Orgânica Municipal)	0,00	11.776.990,03	0,00
Diferença entre o Valor Aplicado e a Despesa Mínima a ser Aplicada (XVIII) = (XVI (d ou e) - XVII)	12.095.260,90	11.604.487,22	0,00
Limite não Cumprido (XIX) = (XVIII)			0,00
PERCENTUAL DA RECEITA DE IMPOSTOS E TRANSFERÊNCIAS CONSTITUCIONAIS E LEGAIS APLICADO EM ASPS (XVI / III)*100 (mínimo de 15% conforme LC nº 141/2012 ou % da Lei Orgânica Municipal)	30,40	29,78	28,88

CONTROLE DO VALOR REFERENTE AO PERCENTUAL MÍNIMO NÃO CUMPRIDO EM EXERCÍCIOS ANTERIORES PARA FINS DE APLICAÇÃO DOS RECURSOS VINCULADOS CONFORME ARTIGOS 25 E 26 DA LC 141/2012	LIMITE NÃO CUMPRIDO				Saldo Final (no exercício atual)	Saldo Final (valor aplicado total de RP cancelados)	
	(h)	Despesas Custeadas no Exercício de Referência					(i) = (h - (i ou j))
		DESPESAS EMPENHADAS (i)	DESPESAS LIQUIDADAS (j)	DESPESAS PAGAS (k)			
Diferença de limite não cumprido em 2024	0,00	0,00	0,00	0,00	0,00	0,00	
Diferença de limite não cumprido em 2023	0,00	0,00	0,00	0,00	0,00	0,00	
Diferença de limite não cumprido em Exercícios Anteriores	0,00	0,00	0,00	0,00	0,00	0,00	
TOTAL DA DIFERENÇA DE LIMITE NÃO CUMPRIDO EM EXERCÍCIOS ANTERIORES (XX)	0,00	0,00	0,00	0,00	0,00	0,00	

EXECUÇÃO DE RESTOS A PAGAR									
EXERCÍCIO DO EMPENHO	Valor Mínimo para aplicação em ASPS (m)	Valor aplicado em ASPS no exercício (n)	Valor aplicado além do limite mínimo (o) = (n - m), se < 0, então (o) = 0	RPNP Inscritos Indevidamente no Exercício sem Disponibilidade Financeira q = (XIII d)	Valor inscrito em RP considerado no Limite (r) = (p - (o + q)) se < 0, então (r) = 0	Total de RP pagos (s)	Total de RP a pagar (t)	Total de RP cancelados ou prescritos (u)	Diferença entre o valor aplicado além do limite e o total de RP cancelados (v) = ((o + q) - u)
Empenhos de 2024	11.776.990,03	23.381.477,25	0,00	0,00	0,00	0,00	0,00	0,00	0,00
Empenhos de 2023	0,00	0,00	0,00	0,00	586.814,10	583.789,17	3.024,93	0,00	586.814,10
Empenhos de 2022	0,00	0,00	0,00	0,00	682,58	682,58	0,00	0,00	682,58
Empenhos de 2021	0,00	0,00	0,00	0,00	13.440,09	0,00	13.440,09	0,00	13.440,09
Empenhos de 2020	0,00	0,00	0,00	0,00	29.349,20	0,00	29.349,20	0,00	29.349,20
TOTAL DOS RESTOS A PAGAR CANCELADOS OU PRESCRITOS ATÉ O FINAL DO EXERCÍCIO ATUAL QUE AFETARAM O CUMPRIMENTO DO LIMITE (XXI)									0,00
TOTAL DOS RESTOS A PAGAR CANCELADOS OU PRESCRITOS ATÉ O FINAL DO EXERCÍCIO ANTERIOR QUE AFETARAM O CUMPRIMENTO DO LIMITE (XXII)									0,00
TOTAL DOS RESTOS A PAGAR CANCELADOS OU PRESCRITOS NO EXERCÍCIO ATUAL QUE AFETARAM O CUMPRIMENTO DO LIMITE (XXIII) = (XXI - XXII) (Artigo 24 § 1º e 2º da LC 141/2012)									0,00



ESTADO DA BAHIA

MUNICÍPIO DE XIQUE-XIQUE

DEMONSTRATIVO DAS RECEITAS E DESPESAS COM AÇÕES E SERVIÇOS PÚBLICOS DE SAÚDE

Orçamentos Fiscal e da Seguridade Social

RREO - ANEXO XII (LC 141/2012, art. 35)

RELATÓRIO RESUMIDO DA EXECUÇÃO ORÇAMENTÁRIA

SETEMBRO-OUTUBRO/2024

R\$ 1,00

CONTROLE DE RESTOS A PAGAR CANCELADOS OU PRESCRITOS CONSIDERADOS PARA FINS DE APLICAÇÃO DA DISPONIBILIDADE DE CAIXA CONFORME ARTIGO 24§ 1º e 2º DA LC 141/2012	RESTOS A PAGAR CANCELADOS OU PRESCRITOS				
	Saldo Inicial	Despesas Custeadas no Exercício de Referência			Saldo Final (não aplicado)
		DESPESAS EMPENHADAS	DESPESAS LIQUIDADAS	DESPESAS PAGAS	
(w)	(x)	(y)	(z)	(aa) = (w - (x ou y))	
Restos a pagar cancelados ou prescritos em 2024 a serem compensados (XXIV)	0,00	0,00	0,00	0,00	0,00
Restos a pagar cancelados ou prescritos em 2023 a serem compensados (XXV)	0,00	0,00	0,00	0,00	0,00
Restos a pagar cancelados ou prescritos em exercícios anteriores a serem compensados (XXVI)	0,00	0,00	0,00	0,00	0,00
TOTAL DE RESTOS A PAGAR CANCELADOS OU PRESCRITOS A COMPENSAR (XXVII)	0,00	0,00	0,00	0,00	0,00

RECEITAS ADICIONAIS PARA O FINANCIAMENTO DA SAÚDE NÃO COMPUTADAS NO CÁLCULO DO MÍNIMO	PREVISÃO INICIAL	PREVISÃO ATUALIZADA (a)	RECEITAS REALIZADAS	
			Até o Bimestre (b)	% (b/a) x 100
RECEITAS DE TRANSFERÊNCIAS PARA A SAÚDE (XXVIII)	18.902.560,00	18.902.560,00	18.103.861,60	95,77
Provenientes da União	18.861.060,00	18.861.060,00	18.103.861,60	95,98
Provenientes dos Estados	41.500,00	41.500,00	0,00	0,00
Proveniente de outros Municípios	0,00	0,00	0,00	0,00
RECEITA DE OPERAÇÕES DE CRÉDITO INTERNAS E EXTERNAS VINCULADAS A SAÚDE (XXIX)	0,00	0,00	0,00	0,00
OUTRAS RECEITAS (XXX)	0,00	0,00	0,00	0,00

DESPESAS COM SAÚDE POR SUBFUNÇÕES E CATEGORIA ECONÔMICA NÃO COMPUTADAS NO CÁLCULO DO MÍNIMO	DOTAÇÃO INICIAL	DOTAÇÃO ATUALIZADA (c)	DESPESAS EMPENHADAS		DESPESAS LIQUIDADAS		DESPESAS PAGAS		Inscritas em RP não Processados (g)
			Até o bimestre (d)	% (d/c)	Até o bimestre (e)	% (e/c)	Até o bimestre (f)	% (f/c)	
ATENÇÃO BÁSICA (XXXII)	12.696.630,00	14.561.361,78	14.202.432,97	97,53%	14.080.278,34	96,69%	14.080.278,34	96,69%	0,00
Despesas Correntes	12.696.630,00	14.561.361,78	14.202.432,97	97,53%	14.080.278,34	96,69%	14.080.278,34	96,69%	0,00
Despesas de Capital	0,00	0,00	0,00	0,00%	0,00	0,00%	0,00	0,00%	0,00
ASSISTÊNCIA HOSPITALAR E AMBULATORIAL (XXXIII)	2.154.000,00	2.853.000,00	2.784.473,09	97,59%	2.766.569,26	96,97%	2.766.569,26	96,97%	0,00
Despesas Correntes	2.154.000,00	2.853.000,00	2.784.473,09	97,59%	2.766.569,26	96,97%	2.766.569,26	96,97%	0,00
Despesas de Capital	0,00	0,00	0,00	0,00%	0,00	0,00%	0,00	0,00%	0,00
SUPORTE PROFILÁTICO E TERAPÊUTICO (XXXIV)	576.500,00	497.000,00	480.931,75	96,76%	436.162,08	87,75%	436.162,08	87,75%	0,00
Despesas Correntes	576.500,00	497.000,00	480.931,75	96,76%	436.162,08	87,75%	436.162,08	87,75%	0,00
Despesas de Capital	0,00	0,00	0,00	0,00%	0,00	0,00%	0,00	0,00%	0,00
VIGILÂNCIA SANITÁRIA (XXXV)	58.460,00	58.460,00	0,00	0,00%	0,00	0,00%	0,00	0,00%	0,00
Despesas Correntes	58.460,00	58.460,00	0,00	0,00%	0,00	0,00%	0,00	0,00%	0,00
Despesas de Capital	0,00	0,00	0,00	0,00%	0,00	0,00%	0,00	0,00%	0,00
VIGILÂNCIA EPIDEMIOLÓGICA (XXXVI)	1.183.290,00	1.164.890,00	1.002.888,00	86,09%	972.509,84	83,48%	972.509,84	83,48%	0,00
Despesas Correntes	1.183.290,00	1.164.890,00	1.002.888,00	86,09%	972.509,84	83,48%	972.509,84	83,48%	0,00



ESTADO DA BAHIA

MUNICÍPIO DE XIQUE-XIQUE

DEMONSTRATIVO DAS RECEITAS E DESPESAS COM AÇÕES E SERVIÇOS PÚBLICOS DE SAÚDE

Orçamentos Fiscal e da Seguridade Social

RREO - ANEXO XII (LC 141/2012, art. 35)

RELATÓRIO RESUMIDO DA EXECUÇÃO ORÇAMENTÁRIA


SETEMBRO-OUTUBRO/2024

R\$ 1,00

Despesas de Capital	0,00	0,00	0,00	0,00%	0,00	0,00%	0,00	0,00%	0,00
ALIMENTAÇÃO E NUTRIÇÃO (XXXVII)	0,00	0,00	0,00	0,00%	0,00	0,00%	0,00	0,00%	0,00
Despesas Correntes	0,00	0,00	0,00	0,00%	0,00	0,00%	0,00	0,00%	0,00
Despesas de Capital	0,00	0,00	0,00	0,00%	0,00	0,00%	0,00	0,00%	0,00
OUTRAS SUBFUNÇÕES (XXXVIII)	2.328.690,00	903.858,22	872.888,22	96,57%	856.206,11	94,72%	856.206,11	94,72%	0,00
Despesas Correntes	2.226.690,00	903.858,22	872.888,22	96,57%	856.206,11	94,72%	856.206,11	94,72%	0,00
Despesas de Capital	102.000,00	0,00	0,00	0,00%	0,00	0,00%	0,00	0,00%	0,00
TOTAL DAS DESPESAS NÃO COMPUTADAS NO CÁLCULO DO MÍNIMO (XXXIX) = (XXXII + XXXIII + XXXIV + XXXV + XXXVI + XXXVII + XXXVIII)	18.997.570,00	20.038.570,00	19.343.614,03	96,53%	19.111.725,63	95,37%	19.111.725,63	95,37%	0,00

DESPESAS TOTAIS COM SAÚDE	DOTAÇÃO INICIAL	DOTAÇÃO ATUALIZADA (c)	DESPESAS EMPENHADAS		DESPESAS LIQUIDADAS		DESPESAS PAGAS		Inscritas em RP não Processados (g)
			Até o bimestre (d)	% (d/c)	Até o bimestre (e)	% (e/c)	Até o bimestre (f)	% (f/c)	
ATENÇÃO BÁSICA (XL) = (IV + XXXII)	18.191.163,00	20.807.394,78	20.423.685,31	98,15%	20.190.994,24	97,03%	19.872.810,20	95,50%	0,00
ASSISTÊNCIA HOSPITALAR E AMBULATORIAL (XLI) = (V + XXXIII)	8.892.000,00	10.486.352,66	10.416.723,09	99,33%	10.348.595,03	98,68%	10.206.400,72	97,33%	0,00
SUORTE PROFILÁTICO E TERAPÊUTICO (XLII) = (VI + XXXIV)	2.452.500,00	2.812.625,00	2.636.694,93	93,74%	2.419.662,35	86,02%	2.419.662,35	86,02%	0,00
VIGILÂNCIA SANITÁRIA (XLIII) = (VII + XXXV)	85.460,00	58.460,00	0,00	0,00%	0,00	0,00%	0,00	0,00%	0,00
VIGILÂNCIA EPIDEMIOLÓGICA (XLIV) = (VIII + XXXVI)	1.405.415,00	1.369.890,00	1.207.543,90	88,14%	1.176.654,80	85,89%	1.109.986,22	81,02%	0,00
ALIMENTAÇÃO E NUTRIÇÃO (XLV) = (XIX + XXXVII)	0,00	0,00	0,00	0,00%	0,00	0,00%	0,00	0,00%	0,00
OUTRAS SUBFUNÇÕES (XLVI) = (X + XXXVIII)	8.913.690,00	8.601.503,43	8.531.217,73	99,18%	8.357.296,46	97,16%	8.183.675,47	95,14%	0,00
TOTAL DAS DESPESAS COM SAÚDE (XLVII) = (XI + XXXIX)	39.940.228,00	44.136.225,87	43.215.864,96	97,91%	42.493.202,88	96,27%	41.792.534,96	94,68%	0,00


REINALDO TEIXEIRA BRAGA FILHO
Prefeito Municipal Mat.008632


OSVALDO BARBOSA
SECRETARIO MUNICIPAL DE ADMINISTRAÇÃO, PLANEJAMENTO
E FINANÇAS Mat.008629


ANTONIO DO CARMO SILVA JUNIOR
CONTADOR CRC- 039381/O-5 BA Mat.0099999



ESTADO DA BAHIA
MUNICÍPIO DE XIQUE-XIQUE
Demonstrativo das Parcerias Público-Privada
Orçamentos Fiscal e da Seguridade Social

RREO – Anexo XIII (Lei nº 11.079, de 30.12.2004, arts. 22, 25 e 28)

RELATÓRIO RESUMIDO DA EXECUÇÃO ORÇAMENTÁRIA

SETEMBRO-OUTUBRO/2024

R\$ 1,00

IMPACTOS DAS CONTRATAÇÕES DE PPP	SALDO TOTAL EM 31 DE DEZEMBRO DO EXERCÍCIO ANTERIOR (a)	REGISTROS EFETUADOS EM 2024									
		No bimestre	Até o bimestre (b)								
TOTAL DE ATIVOS											
Ativos Constituídos pela SPE											
TOTAL DE PASSIVOS (I)											
Obrigações decorrentes de Ativos Constituídos pela SPE											
Provisões de PPP											
Outros Passivos											
ATOS POTENCIAIS PASSIVOS											
Obrigações Contratuais											
Riscos Não Provisionados											
Garantias Concedidas											
Outros Passivos Contingentes											
DESPESAS DE PPP	EXERCÍCIO ANTERIOR	EXERCÍCIO CORRENTE (EC)	EC + 1	EC + 2	EC + 3	EC + 4	EC + 5	EC + 6	EC + 7	EC + 8	EC + 9
Do Ente Federado (IV)											
Das Estatais Não-Dependentes											
TOTAL DAS DESPESAS											
RECEITA CORRENTE LÍQUIDA (RCL) (V)	194.350.838,66	228.387.525,20									
TOTAL DAS DESPESAS / RCL (%) (VI) = (IV)/(V)											
Nota:											



ESTADO DA BAHIA
MUNICÍPIO DE XIQUE-XIQUE
Demonstrativo das Parcerias Público-Privada
Orçamentos Fiscal e da Seguridade Social

RREO – Anexo XIII (Lei nº 11.079, de 30.12.2004, arts. 22, 25 e 28)

RELATÓRIO RESUMIDO DA EXECUÇÃO ORÇAMENTÁRIA

SETEMBRO-OUTUBRO/2024

R\$ 1,00

IMPACTOS DAS CONTRATAÇÕES DE PPP	SALDO TOTAL EM 31 DE DEZEMBRO DO EXERCÍCIO ANTERIOR (a)	REGISTROS EFETUADOS EM 2024	
		No bimestre	Até o bimestre (b)

REINALDO TEIXEIRA BRAGA FILHO
Prefeito Municipal Mat.008632

OSVALDO BARBOSA
SECRETARIO MUNICIPAL DE ADMINISTRAÇÃO, PLANEJAMENTO
E FINANÇAS Mat.008629

ANTONIO DO CARMO SILVA JUNIOR
CONTADOR CRC- 039381/O-5 BA Mat.0099999



ESTADO DA BAHIA
MUNICÍPIO DE XIQUE-XIQUE
Demonstrativo Simplificado do Relatório Resumido da Execução Orçamentária
Orçamentos Fiscal e da Seguridade Social

RREO - Anexo 14 (LRF, Art. 48)
RELATÓRIO RESUMIDO DA EXECUÇÃO ORÇAMENTÁRIA
SETEMBRO-OUTUBRO/2024
R\$ 1,00

BALANÇO ORÇAMENTÁRIO		Até o Bimestre
RECEITAS		
Previsão Inicial		215.816.002,00
Previsão Atualizada		215.816.002,00
Receitas Realizadas		187.879.647,73
Déficit Orçamentário		10.774.607,38
Saldos de Exercícios Anteriores (Utilizados para Créditos Adicionais)		6.434.808,63
DESPESAS		
Dotação Inicial		215.816.002,00
Créditos Adicionais		9.678.801,02
Dotação Atualizada		225.494.803,02
Despesas Empenhadas		214.213.543,16
Despesas Liquidadas		198.654.255,11
Despesas Pagas		195.697.460,54
Superávit Orçamentário		
DESPESAS POR FUNÇÃO/SUBFUNÇÃO		Até o Bimestre
Despesas Empenhadas		214.213.543,16
Despesas Liquidadas		198.654.255,11
RECEITA CORRENTE LÍQUIDA - RCL		Até o Bimestre
Receita Corrente Líquida		228.387.525,20
Receita Corrente Líquida Ajustada para Cálculo dos Limites de Endividamento		227.630.831,83
Receita Corrente Líquida Ajustada para Cálculo dos Limites da Despesa com Pessoal		221.537.777,96
RECEITAS E DESPESAS DOS REGIMES DE PREVIDÊNCIA		Até o Bimestre
Fundo em Capitalização (PLANO PREVIDENCIÁRIO)		
Receitas Previdenciárias Realizadas		0,00
Despesas Previdenciárias Empenhadas		0,00
Despesas Previdenciárias Liquidadas		0,00
Resultado Previdenciário		0,00
Fundo em Repartição (PLANO FINANCEIRO)		
Receitas Previdenciárias Realizadas		0,00
Despesas Previdenciárias Empenhadas		0,00
Despesas Previdenciárias Liquidadas		0,00
Resultado Previdenciário		0,00

RESULTADOS NOMINAL E PRIMÁRIO	Meta Fixada no Anexo de Metas Fiscais da LDO (a)	Resultado Apurado Até o Bimestre (b)	% em Relação à Meta (b/a)	
Resultado Primário (Sem RPPS) - Acima da Linha	-1.255.280,28	-7.165.742,91	570,84	
Resultado Nominal (Sem RPPS) - Abaixo da Linha	-764.825,51	-2.087.121,80	272,88	

RESTOS A PAGAR A PAGAR POR PODER E MINISTÉRIO PÚBLICO	Inscrição	Cancelamento Até o Bimestre	Pagamento Até o Bimestre	Saldo a Pagar
RESTOS A PAGAR PROCESSADOS	4.535.577,15	0,00	4.044.580,37	490.996,78
Poder Executivo	4.535.577,15	0,00	4.044.580,37	490.996,78
Poder Legislativo	0,00	0,00	0,00	0,00
RESTOS A PAGAR NÃO-PROCESSADOS	351.576,73	0,00	21.302,51	330.274,22
Poder Executivo	351.576,73	0,00	21.302,51	330.274,22
Poder Legislativo	0,00	0,00	0,00	0,00
TOTAL	4.887.153,88	0,00	4.065.882,88	821.271,00

DESPESAS COM MANUTENÇÃO E DESENVOLVIMENTO DO ENSINO	Valor Apurado Até o Bimestre	Limites Constitucionais Anuais	
		% Mínimo a Aplicar no Exercício	% Aplicado Até o Bimestre
Mínimo Anual de 25% das Receitas de Impostos na Manutenção e Desenvolvimento do Ensino	20.074.579,08	25,00	24,48
Mínimo Anual de 70% do FUNDEB na Remuneração dos Profissionais da Educação Básica	65.846.226,93	70,00	78,34
Percentual de 50% da Complementação da União ao FUNDEB (VAAT) na Educação Infantil	14.910.223,51	50,00	68,81
Mínimo de 15% da Complementação da União ao FUNDEB (VAAT) em Despesas de Capital	2.073.104,79	15,00	9,56

RECEITAS DE OPERAÇÕES DE CRÉDITO E DESPESAS DE CAPITAL	Valor Apurado Até o Bimestre	Saldo não realizado
Receita de Operação de Crédito	0,00	0,00
Despesa de Capital Líquida	15.820.657,19	3.506.305,19

PROJEÇÃO ATUARIAL DOS REGIMES DE PREVIDÊNCIA	Exercício	10º Exercício	20º Exercício	35º Exercício
Plano Previdenciário				
Receitas Previdenciárias				
Despesas Previdenciárias				
Resultado Previdenciário				
Plano Financeiro				
Receitas Previdenciárias				
Despesas Previdenciárias				
Resultado Previdenciário				

RECEITA DA ALIENAÇÃO DE ATIVOS E APLICAÇÃO DOS RECURSOS	Valor Apurado Até o Bimestre	Saldo não realizado
Receita de Capital Resultante da Alienação de Ativos	0,00	0,00
Aplicação dos Recursos da Alienação de Ativos		

DESPESAS COM AÇÕES E SERVIÇOS PÚBLICOS DE SAÚDE	Valor Apurado Até o Bimestre	Limites Constitucionais Anuais	
		% Mínimo a Aplicar no Exercício	% Aplicado Até o Bimestre
Despesas Próprias com Ações e Serviços Públicos de Saúde	23.381.477,25	15,00	29,78
DESPESAS DE CARÁTER CONTINUADO DERIVADAS DE PPP		Valor Apurado no Exercício Corrente	
Total das Despesas / RCL (%)		0,00	

REINALDO TEIXEIRA BRAGA FILHO
Prefeito Municipal Mat.008632

OSVALDO BARBOSA
SECRETARIO MUNICIPAL DE ADMINISTRAÇÃO, PLANEJAMENTO
E FINANÇAS Mat.008629

ANTONIO DO CARMO SILVA JUNIOR
CONTADOR CRC- 039381/O-5 BA Mat.0099999

ÓRGÃO/SETOR: SECRETARIA MUNICIPAL DA ADMINISTRAÇÃO, PLANEJAMENTO E FINANÇAS

CATEGORIA: LICITAÇÕES E CONTRATOS

EXTRATO (TERMO ADITIVO DE PRAZO E VALOR DO CONTRATO Nº 195/2021)

3º TERMO ADITIVO AO CONTRATO Nº 195/2021

O MUNICÍPIO DE XIQUE-XIQUE, ESTADO DE BAHIA, representado pelo seu Prefeito Municipal, Reinaldo Teixeira Braga Filho, torna pública a celebração de Termo Aditivo ao contrato administrativo Nº 195/2021, com a empresa BANCO BRADESCO S.A, CNPJ sob o Nº 60.746.948/0001-12, estabelecida à Núcleo Cidade de Deus, S/N – Prédio Novo, Vila Yara, Osasco – SP, O presente Termo Aditivo tem por objetivo a prorrogação do prazo de vigência por mais 12 (doze) meses e valor atualizado do contrato que é R\$ 46.200,00 (quarenta e seis mil e duzentos reais), para Execução de serviços bancários compreendendo a arrecadação de tributos municipais (IPTU, TLF, ISSQN, ITIB, entre outros e taxas), da dívida ativa e de outras receitas municipais, através de DAM - documento municipal de arrecadação, com código de barras em padrão FEBRABAN, seguindo rigidamente os valores estabelecidos no contrato original. Fundamento Legal: art. 57, II, da Lei n.º 8.666/93.

Xique-Xique-BA, 01 de novembro de 2024.

Reinaldo Teixeira Braga Filho
Prefeito Municipal de Xique-Xique-BA

TERMO ADITIVO (TERMO ADITIVO DE PRORROGAÇÃO DE PRAZO DO CONTRATO Nº 554/2022)

4º TERMO ADITIVO AO CONTRATO N.º 554/2022

O MUNICÍPIO DE XIQUE-XIQUE, ESTADO DE BAHIA, representado pelo seu Prefeito Municipal, Reinaldo Teixeira Braga Filho, torna pública a celebração de Termo Aditivo ao contrato administrativo Nº 554/2022, com a empresa SERVICOOOP – COOPERATIVA DE TRABALHO E SERVIÇOS, CNPJ/MF sob o nº 20.971.571/0001-80, situada a Rua Alto da Serra, nº171, Bairro Sim, Feira de Santana-BA, O presente Termo Aditivo tem por objetivo a prorrogação do prazo de vigência por mais 12 (doze) meses e valor atualizado do contrato que é R\$ 10.106.580,00 (dez milhões cento e seis mil quinhentos e oitenta reais), para contratação de pessoa jurídica para prestação de serviços de natureza continuada de calceteiro, carpinteiro, eletricista, merendeira entre outros, nas Secretarias Municipais compreendendo as unidades da sede e zona rural deste município de Xique-Xique/BA, seguindo rigidamente os valores estabelecidos no contrato original. Fundamento Legal: art. 57, II, da Lei n.º 8.666/93.

Xique-Xique-BA, 22 de novembro de 2024.

Reinaldo Teixeira Braga Filho
Prefeito Municipal de Xique-Xique-BA