

Consórcio do Território do Recôncavo - CTR

Terça-feira • 22 de dezembro de 2020 • Ano VI • Edição Nº 103

SUMÁRIO



QR CODE

CONSÓRCIO DO TERRITÓRIO DO RECÔNCAVO	2
CONTAS PÚBLICAS	2
DEMONSTRATIVO DE DESPESAS (11 - NOVEMBRO/2020)	2

NOTA: As matérias que possuem um asterisco (*) em sua descrição, indicam REPUBLICAÇÃO.

CONFIABILIDADE

PONTUALIDADE

CREDIBILIDADE



**IMPRENSA
OFICIAL**
MAIS TRANSPARÊNCIA PARA TODOS



GESTOR: ORLANDO PEIXOTO PEREIRA FILHO

<http://ctr.imprensaoficial.org/>

ÓRGÃO/SETOR: CONSÓRCIO DO TERRITÓRIO DO RECÔNCAVO




CATEGORIA: CONTAS PÚBLICAS

DEMONSTRATIVO DE DESPESAS (11 - NOVEMBRO/2020)

CONSÓRCIO DO TERRITÓRIO DO RECÔNCAVO - CTR																
CNPJ - 19.964.230/0001-07																
PLANILHA DE RATEIO DAS DESPESAS Art. 10 DA RESOLUÇÃO 1310-12 TCM-BA																
ENTE CONSORCIADO: DESPESAS GERAL DO CONSÓRCIO										CUSTEIO: 100,00000		COMPETÊNCIA: NOVEMBRO DE 2020				
ADMINISTRAÇÃO GERAL										EXECUÇÃO DE RESTOS A PAGAR NO MÊS						
GESTÃO ADMINISTRATIVA DO CONSÓRCIO										RESTOS A PAGAR NÃO PROCESSADOS			RESTOS A PAGAR PROCESSADOS			
TRANSFERÊNCIAS RECEBIDA POR MEIO DE CONTRATO DE RATEIO		NATUREZA DE DESPESAS	MOVIMENTO NO MÊS			MOVIMENTO ATÉ O MÊS			LIQUIDADOS	PAGOS	CANCELADOS	PAGOS	CANCELADOS			
NO MÊS	ATÉ O MÊS		EMPENHO	LIQUIDAÇÃO	PAGAMENTO	EMPENHO	LIQUIDAÇÃO	PAGAMENTO								
		31.90.00.00	0,00	5.346,66	5.346,66	70.800,00	61.028,83	61.028,83	0,00	0,00	0,00	0,00	0,00	0,00	0,00	0,00
		31.90.04.00	0,00	0,00	0,00	0,00	0,00	0,00	0,00	0,00	0,00	0,00	0,00	0,00	0,00	0,00
		31.90.11.00	0,00	4.000,00	4.000,00	54.000,00	47.333,33	47.333,33	0,00	0,00	0,00	0,00	0,00	0,00	0,00	0,00
		31.90.13.00	0,00	1.346,66	1.346,66	16.800,00	13.695,50	13.695,50	0,00	0,00	0,00	0,00	0,00	0,00	0,00	0,00
		33.90.00.00	590,00	6.517,03	6.517,03	61.453,07	53.478,89	53.478,89	0,00	0,00	0,00	0,00	0,00	0,00	0,00	0,00
		33.90.14.00	0,00	130,00	130,00	4.160,00	1.300,00	1.300,00	0,00	0,00	0,00	0,00	0,00	0,00	0,00	0,00
		33.90.30.00	415,00	415,00	415,00	1.055,00	1.055,00	1.055,00	0,00	0,00	0,00	0,00	0,00	0,00	0,00	0,00
		33.90.36.00	0,00	2.880,00	2.880,00	40.980,00	39.680,00	39.680,00	0,00	0,00	0,00	0,00	0,00	0,00	0,00	0,00
		33.90.39.00	175,00	3.092,03	3.092,03	15.258,07	11.443,89	11.443,89	0,00	0,00	0,00	0,00	0,00	0,00	0,00	0,00
		44.90.00.21	0,00	0,00	0,00	0,00	0,00	0,00	0,00	0,00	0,00	0,00	0,00	0,00	0,00	0,00
		44.90.51.00	0,00	0,00	0,00	0,00	0,00	0,00	0,00	0,00	0,00	0,00	0,00	0,00	0,00	0,00
		44.90.52.00	0,00	0,00	0,00	0,00	0,00	0,00	0,00	0,00	0,00	0,00	0,00	0,00	0,00	0,00
		44.90.61.00	0,00	0,00	0,00	0,00	0,00	0,00	0,00	0,00	0,00	0,00	0,00	0,00	0,00	0,00
		44.90.93.00	0,00	0,00	0,00	0,00	0,00	0,00	0,00	0,00	0,00	0,00	0,00	0,00	0,00	0,00
TOTAL DAS AÇÕES DA FONTE 21			590,00	11.863,69	11.863,69	132.253,07	114.507,72	114.507,72	0,00	0,00	0,00	0,00	0,00	0,00	0,00	0,00
POR TRANSFERÊNCIAS																
		31.90.04.00	0,00	10.400,00	10.400,00	114.400,00	83.200,00	83.200,00	0,00	0,00	0,00	0,00	0,00	0,00	0,00	0,00
		31.90.13.00	0,00	3.225,00	3.225,00	33.114,00	22.675,00	22.675,00	0,00	0,00	0,00	0,00	0,00	0,00	0,00	0,00
		33.90.14.00	0,00	0,00	0,00	0,00	0,00	0,00	0,00	0,00	0,00	0,00	0,00	0,00	0,00	0,00
		33.90.30.00	2.000,00	650,65	650,65	4.800,00	3.284,81	3.284,81	0,00	0,00	0,00	0,00	0,00	0,00	0,00	0,00
		33.90.36.00	0,00	0,00	0,00	0,00	0,00	0,00	0,00	0,00	0,00	0,00	0,00	0,00	0,00	0,00
		33.90.39.00	0,00	2.000,00	2.000,00	18.100,00	15.000,00	15.000,00	0,00	0,00	0,00	0,00	0,00	0,00	0,00	0,00
TOTAL DAS AÇÕES DA FONTE 24			2.000,00	16.275,65	16.275,65	170.414,00	125.059,81	125.059,81	0,00	0,00	0,00	0,00	0,00	0,00	0,00	0,00
TOTAL DAS AÇÕES DAS FONTES 21 e 24			2.590,00	28.139,34	28.139,34	302.667,07	239.567,53	239.567,53	0,00	0,00	0,00	0,00	0,00	0,00	0,00	0,00
CÁDIGO		NATUREZA DAS DESPESAS	MOVIMENTO NO MÊS			MOVIMENTO ATÉ O MÊS			RESTOS A PAGAR NÃO PROCESSADOS			RESTOS A PAGAR PROCESSADOS				
			EMPENHO	LIQUIDAÇÃO	PAGAMENTO	EMPENHO	LIQUIDAÇÃO	PAGAMENTO	LIQUIDADOS	PAGOS	CANCELADOS	PAGOS	CANCELADOS			
31.90.00		PESSOAL E ECNAROS SOCIAIS	0,00	18.971,66	18.971,66	218.314,00	166.803,83	166.803,83	0,00	0,00	0,00	0,00	0,00			
33.90.00		OUTRAS DESPESAS CORRENTES	2.590,00	9.167,68	9.167,68	84.353,07	72.763,70	72.763,70	0,00	0,00	0,00	0,00	0,00			
44.90.00		INVESTIMENTOS	0,00	0,00	0,00	0,00	0,00	0,00	0,00	0,00	0,00	0,00	0,00			
TOTAL			2.590,00	28.139,34	28.139,34	302.667,07	239.567,53	239.567,53	0,00	0,00	0,00	0,00	0,00			

Nota: De acordo com o 4º do art 11 da Portaria S/N 274/2016, os entes consorciados efetuarão na contabilidade o registro das informações do Consórcio demonstrativo das Despesas com Pessoal, que compõe o Relatório de Gestão Fiscal - RGF do público necessário à elaboração do Demonstrativo das Receitas e Despesas com Manutenção e desenvolvimento do Ensino e do Demonstrativo com Ações e Serviços Públicos de Saúde, ambos integrantes do Relatório Resumido de Execução Orçamentária - RREO

Cruz das Almas, 30 de Novembro de 2020

 ORLANDO PEIXOTO PEREIRA FILHO Presidente	 MARCELO PEDREIRA DE MENDONÇA Tesoureiro	 MARCIANO JOSÉ DE OLIVEIRA NETO Contador CRF BA 10.523/O-4
---	---	--

CONSÓRCIO DO TERRITÓRIO DO RECÔNCAVO - CTR														
CNPJ - 19.964.230/0001-07														
PLANILHA DE RATEIO DAS DESPESAS Art. 10 DA RESOLUÇÃO 1310/12 TCM/BA														
ENTE CONSORCIADO: CRUZ DAS ALMAS										CUSTEIO: 23,74670		COMPETÊNCIA: NOVEMBRO DE 2020		
ADMINISTRAÇÃO GERAL										EXECUÇÃO DE RESTOS A PAGAR NO MÊS				
GESTÃO ADMINISTRATIVA DO CONSÓRCIO										RESTOS A PAGAR NÃO PROCESSADOS			RESTOS A PAGAR PROCESSADOS	
TRANSFERÊNCIAS RECEBIDA POR MEIO DE CONTRATO DE RATEIO		NATUREZA DE DESPESAS	MOVIMENTO NO MÊS			MOVIMENTO ATÉ O MÊS			LIQUIDADOS	PAGOS	CANCELADOS	PAGOS	CANCELADOS	
NO MÊS	ATÉ O MÊS		EMPENHO	LIQUIDAÇÃO	PAGAMENTO	EMPENHO	LIQUIDAÇÃO	PAGAMENTO						
		31.90.00.00	0,00	1.269,66	1.269,66	16.812,66	14.492,33	14.492,33	0,00	0,00	0,00	0,00	0,00	
		31.90.04.00	0,00	0,00	0,00	0,00	0,00	0,00	0,00	0,00	0,00	0,00	0,00	
		31.90.11.00	0,00	949,87	949,87	12.823,22	11.240,10	11.240,10	0,00	0,00	0,00	0,00	0,00	
		31.90.13.00	0,00	319,79	319,79	3.989,45	3.252,23	3.252,23	0,00	0,00	0,00	0,00	0,00	
		33.90.00.00	140,11	1.547,58	1.547,58	14.593,08	12.699,47	12.699,47	0,00	0,00	0,00	0,00	0,00	
		33.90.14.00	0,00	30,87	30,87	987,86	308,71	308,71	0,00	0,00	0,00	0,00	0,00	
		33.90.30.00	98,55	98,55	98,55	250,53	250,53	250,53	0,00	0,00	0,00	0,00	0,00	
		33.90.36.00	0,00	683,91	683,91	9.731,40	9.422,69	9.422,69	0,00	0,00	0,00	0,00	0,00	
		33.90.39.00	41,56	734,26	734,26	3.623,29	2.717,55	2.717,55	0,00	0,00	0,00	0,00	0,00	
		44.90.00.00	0,00	0,00	0,00	0,00	0,00	0,00	0,00	0,00	0,00	0,00	0,00	
		44.90.51.00	0,00	0,00	0,00	0,00	0,00	0,00	0,00	0,00	0,00	0,00	0,00	
		44.90.52.00	0,00	0,00	0,00	0,00	0,00	0,00	0,00	0,00	0,00	0,00	0,00	
		44.90.61.00	0,00	0,00	0,00	0,00	0,00	0,00	0,00	0,00	0,00	0,00	0,00	
		44.90.93.00	0,00	0,00	0,00	0,00	0,00	0,00	0,00	0,00	0,00	0,00	0,00	
TOTAL DAS AÇÕES DA FONTE 21			140,11	2.817,24	2.817,24	31.405,74	27.191,81	27.191,81	0,00	0,00	0,00	0,00	0,00	
POR TRANSFERÊNCIAS			31.90.04.00	0,00	10.400,00	10.400,00	114.400,00	83.200,00	83.200,00	0,00	0,00	0,00	0,00	0,00
		31.90.13.00	0,00	3.225,00	3.225,00	33.114,00	22.575,00	22.575,00	0,00	0,00	0,00	0,00	0,00	
		33.90.14.00	0,00	0,00	0,00	0,00	0,00	0,00	0,00	0,00	0,00	0,00	0,00	
		33.90.30.00	2.000,00	650,65	650,65	4.800,00	3.284,81	3.284,81	0,00	0,00	0,00	0,00	0,00	
		33.90.36.00	0,00	0,00	0,00	0,00	0,00	0,00	0,00	0,00	0,00	0,00	0,00	
		33.90.39.00	0,00	2.000,00	2.000,00	18.100,00	16.000,00	16.000,00	0,00	0,00	0,00	0,00	0,00	
TOTAL DAS AÇÕES DA FONTE 24			2.000,00	16.275,65	16.275,65	170.414,00	125.059,81	125.059,81	0,00	0,00	0,00	0,00	0,00	
TOTAL DAS AÇÕES DAS FONTES 21 e 24			2.140,11	19.092,89	19.092,89	201.819,74	152.251,62	152.251,62	0,00	0,00	0,00	0,00	0,00	
CÁDIGO		NATUREZA DAS DESPESAS	MOVIMENTO NO MÊS			MOVIMENTO ATÉ O MÊS			RESTOS A PAGAR NÃO PROCESSADOS			RESTOS A PAGAR PROCESSADOS		
			EMPENHO	LIQUIDAÇÃO	PAGAMENTO	EMPENHO	LIQUIDAÇÃO	PAGAMENTO	LIQUIDADOS	PAGOS	CANCELADOS	PAGOS	CANCELADOS	
31.90.00		PESSOAL E ECNAROS SOCIAIS	0,00	1.269,66	1.269,66	16.812,66	14.492,33	14.492,33	0,00	0,00	0,00	0,00	0,00	
33.90.00		OUTRAS DESPESAS CORRENTES	140,11	1.547,58	1.547,58	14.593,08	12.699,47	12.699,47	0,00	0,00	0,00	0,00	0,00	
44.90.00		INVESTIMENTOS	0,00	0,00	0,00	0,00	0,00	0,00	0,00	0,00	0,00	0,00	0,00	
TOTAL			140,11	2.817,24	2.817,24	31.405,74	27.191,81	27.191,81	0,00	0,00	0,00	0,00	0,00	

Nota. De acordo com o 4º do art 11 da Portaria STN 274/2016, os entes consorciados efetuarão na contabilidade o registro das informações do Consórcio demonstrativo das Despesas com Pessoal, que compõe o Relatório de Gestão Fiscal - RGF do público necessário à elaboração do Demonstrativo das Receitas e Despesas com Manutenção e desenvolvimento do Ensino e do Demonstrativo com Ações e Serviços Públicos de Saúde, ambos integrantes do Relatório Resumido de Execução Orçamentária - RREO

Cruz das Almas, 30 de Novembro de 2020

ORLANDO PEIXOTO PEREIRA FILHO
Presidente


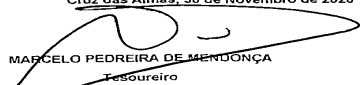

MARCELO PEDREIRA DE MENDONÇA
Tesoureiro

MARCIANO JOSÉ DE OLIVEIRA NETO
Contador CRC BA 10.523/O-4

CONSÓRCIO DO TERRITÓRIO DO RECÔNCAVO - CTR														
CNPJ - 19.964.230/0001-07														
PLANILHA DE RATEIO DAS DESPESAS Art. 10 DA RESOLUÇÃO 1310/12 TCM/BA														
ENTE CONSORCIADO: GOVERNADOR MANGABEIRA										CUSTEIO: 13,72032		COMPETÊNCIA: NOVEMBRO DE 2020		
ADMINISTRAÇÃO GERAL										EXECUÇÃO DE RESTOS A PAGAR NO MÊS				
GESTÃO ADMINISTRATIVA DO CONSÓRCIO										RESTOS A PAGAR NÃO PROCESSADOS			RESTOS A PAGAR PROCESSADOS	
TRANSFERÊNCIAS RECEBIDA POR MEIO DE CONTRATO DE RATEIO		NATUREZA DE DESPESAS	MOVIMENTO NO MÊS			MOVIMENTO ATÉ O MÊS			LIQUIDADOS	PAGOS	CANCELADOS	PAGOS	CANCELADOS	
NO MÊS	ATÉ O MÊS		EMPENHO	LIQUIDAÇÃO	PAGAMENTO	EMPENHO	LIQUIDAÇÃO	PAGAMENTO						
		31.90.00.00	0,00	733,58	733,58	9.713,98	8.373,35	8.373,35	0,00	0,00	0,00	0,00	0,00	
		31.90.04.00	0,00	0,00	0,00	0,00	0,00	0,00	0,00	0,00	0,00	0,00	0,00	
		31.90.11.00	0,00	548,81	548,81	7.408,97	6.494,28	6.494,28	0,00	0,00	0,00	0,00	0,00	
		31.90.13.00	0,00	184,77	184,77	2.305,01	1.879,07	1.879,07	0,00	0,00	0,00	0,00	0,00	
		33.90.00.00	80,95	894,16	894,16	8.431,56	7.337,47	7.337,47	0,00	0,00	0,00	0,00	0,00	
		33.90.14.00	0,00	17,84	17,84	570,77	178,36	178,36	0,00	0,00	0,00	0,00	0,00	
		33.90.30.00	56,94	56,94	56,94	144,75	144,75	144,75	0,00	0,00	0,00	0,00	0,00	
		33.90.36.00	0,00	395,15	395,15	5.622,59	5.444,22	5.444,22	0,00	0,00	0,00	0,00	0,00	
		33.90.39.00	24,01	424,24	424,24	2.093,46	1.570,14	1.570,14	0,00	0,00	0,00	0,00	0,00	
		44.90.00.00	0,00	0,00	0,00	0,00	0,00	0,00	0,00	0,00	0,00	0,00	0,00	
		44.90.51.00	0,00	0,00	0,00	0,00	0,00	0,00	0,00	0,00	0,00	0,00	0,00	
		44.90.52.00	0,00	0,00	0,00	0,00	0,00	0,00	0,00	0,00	0,00	0,00	0,00	
		44.90.61.00	0,00	0,00	0,00	0,00	0,00	0,00	0,00	0,00	0,00	0,00	0,00	
		44.90.93.00	0,00	0,00	0,00	0,00	0,00	0,00	0,00	0,00	0,00	0,00	0,00	
TOTAL DAS AÇÕES DA FONTE 21			80,95	1.627,74	1.627,74	18.145,54	15.710,82	15.710,82	0,00	0,00	0,00	0,00	0,00	
POR TRANSFERÊNCIAS			31.90.04.00	0,00	10.400,00	10.400,00	114.400,00	83.200,00	83.200,00	0,00	0,00	0,00	0,00	0,00
		31.90.13.00	0,00	3.225,00	3.225,00	33.114,00	22.575,00	22.575,00	0,00	0,00	0,00	0,00	0,00	
		33.90.14.00	0,00	0,00	0,00	0,00	0,00	0,00	0,00	0,00	0,00	0,00	0,00	
		33.90.30.00	2.000,00	650,65	650,65	4.800,00	3.284,81	3.284,81	0,00	0,00	0,00	0,00	0,00	
		33.90.36.00	0,00	0,00	0,00	0,00	0,00	0,00	0,00	0,00	0,00	0,00	0,00	
		33.90.39.00	0,00	2.000,00	2.000,00	18.100,00	16.000,00	16.000,00	0,00	0,00	0,00	0,00	0,00	
TOTAL DAS AÇÕES DA FONTE 24			2.000,00	16.275,65	16.275,65	170.414,00	125.059,81	125.059,81	0,00	0,00	0,00	0,00	0,00	
TOTAL DAS AÇÕES DAS FONTES 21 e 24			2.080,95	17.903,39	17.903,39	188.559,54	140.770,63	140.770,63	0,00	0,00	0,00	0,00	0,00	
			MOVIMENTO NO MÊS			MOVIMENTO ATÉ O MÊS			RESTOS A PAGAR NÃO PROCESSADOS			RESTOS A PAGAR PROCESSADOS		
CADIGO	NATUREZA DAS DESPESA		EMPENHO	LIQUIDAÇÃO	PAGAMENTO	EMPENHO	LIQUIDAÇÃO	PAGAMENTO	LIQUIDADOS	PAGOS	CANCELADOS	PAGOS	CANCELADOS	
31.90.00	PESSOAL E ECNAROS SOCIAIS		0,00	733,58	733,58	9.713,98	8.373,35	8.373,35	0,00	0,00	0,00	0,00	0,00	
33.90.00	OUTRAS DESPESAS CORRENTES		80,95	894,16	894,16	8.431,56	7.337,47	7.337,47	0,00	0,00	0,00	0,00	0,00	
44.90.00	INVESTIMENTOS		0,00	0,00	0,00	0,00	0,00	0,00	0,00	0,00	0,00	0,00	0,00	
TOTAL			80,95	1.627,74	1.627,74	18.145,54	15.710,82	15.710,82	0,00	0,00	0,00	0,00	0,00	

Nota: De acordo com o 4º do art 11 da Portaria STN 271/2016, os entes consorciados efetuarão na contabilidade o registro das informações do Consórcio demonstrativo das Despesas com Pessoal, que compõe o Relatório de Gestão Fiscal - RGF do público necessário à elaboração do Demonstrativo das Receitas e Despesas com Manutenção e desenvolvimento do Ensino e do Demonstrativo com Ações e Serviços Públicos de Saúde, ambos integrantes do Relatório Resumido de Execução Orçamentária - RREO

Cruz das Almas, 30 de Novembro de 2020

 ORLANDO PEIXOTO PEREIRA FILHO Presidente	 MARCELO PEDREIRA DE MENDONÇA Tesoureiro	 MARCIANO JOSÉ DE OLIVEIRA NETO Contador CRC BA 70.523/O-4
--	--	---

CONSÓRCIO DO TERRITÓRIO DO RECÔNCAVO - CTR														
CNPJ - 19.964.230/0001-07														
PLANILHA DE RATEIO DAS DESPESAS Art. 10 DA RESOLUÇÃO 1310/12 TCM/BA														
ENTE CONSORCIADO: MURITIBA								CUSTEIO: 17,15040		COMPETÊNCIA: NOVENBRO DE 2020				
ADMINISTRAÇÃO GERAL								EXECUÇÃO DE RESTOS A PAGAR NO MÊS						
GESTÃO ADMINISTRATIVA DO CONSÓRCIO								RESTOS A PAGAR NÃO PROCESSADOS			RESTOS A PAGAR PROCESSADOS			
TRANSFERÊNCIAS RECEBIDA POR MEIO DE CONTRATO DE RATEIO		NATUREZA DE DESPESAS	MOVIMENTO NO MÊS			MOVIMENTO ATÉ O MÊS			LIQUIDADOS	PAGOS	CANCELADOS	PAGOS	CANCELADOS	
NO MÊS	ATÉ O MÊS		EMPENHO	LIQUIDAÇÃO	PAGAMENTO	EMPENHO	LIQUIDAÇÃO	PAGAMENTO						
		31.90.00.00		916,97	916,97	12.142,48	10.466,69	10.466,69	0,00	0,00	0,00	0,00	0,00	
		31.90.04.00	0,00	0,00	0,00	0,00	0,00	0,00	0,00	0,00	0,00	0,00	0,00	
		31.90.11.00	0,00	686,02	686,02	9.261,21	8.117,85	8.117,85	0,00	0,00	0,00	0,00	0,00	
		31.90.13.00	0,00	230,96	230,96	2.881,27	2.348,83	2.348,83	0,00	0,00	0,00	0,00	0,00	
		33.90.00.00	101,19	1.117,70	1.117,70	10.539,44	9.171,84	9.171,84	0,00	0,00	0,00	0,00	0,00	
		33.90.14.00	0,00	22,30	22,30	713,46	222,96	222,96	0,00	0,00	0,00	0,00	0,00	
		33.90.30.00	71,17	71,17	71,17	180,94	180,94	180,94	0,00	0,00	0,00	0,00	0,00	
		33.90.36.00	0,00	493,93	493,93	7.028,23	6.805,26	6.805,26	0,00	0,00	0,00	0,00	0,00	
		33.90.39.00	30,01	530,30	530,30	2.616,82	1.962,67	1.962,67	0,00	0,00	0,00	0,00	0,00	
		44.90.00.00	0,00	0,00	0,00	0,00	0,00	0,00	0,00	0,00	0,00	0,00	0,00	
		44.90.51.00	0,00	0,00	0,00	0,00	0,00	0,00	0,00	0,00	0,00	0,00	0,00	
		44.90.52.00	0,00	0,00	0,00	0,00	0,00	0,00	0,00	0,00	0,00	0,00	0,00	
		44.90.61.00	0,00	0,00	0,00	0,00	0,00	0,00	0,00	0,00	0,00	0,00	0,00	
		44.90.93.00	0,00	0,00	0,00	0,00	0,00	0,00	0,00	0,00	0,00	0,00	0,00	
TOTAL DAS AÇÕES DA FONTE 21			101,19	2.034,67	2.034,67	22.681,92	19.638,53	19.638,53	0,00	0,00	0,00	0,00	0,00	
POR TRANSFERÊNCIAS			31.90.04.00	0,00	10.400,00	10.400,00	114.400,00	83.200,00	83.200,00	0,00	0,00	0,00	0,00	0,00
		31.90.13.00	0,00	3.225,00	3.225,00	33.114,00	22.575,00	22.575,00	0,00	0,00	0,00	0,00	0,00	
		33.90.14.00	0,00	0,00	0,00	0,00	0,00	0,00	0,00	0,00	0,00	0,00	0,00	
		33.90.30.00	2.000,00	650,65	650,65	4.800,00	3.284,81	3.284,81	0,00	0,00	0,00	0,00	0,00	
		33.90.36.00	0,00	0,00	0,00	0,00	0,00	0,00	0,00	0,00	0,00	0,00	0,00	
		33.90.39.00	0,00	2.000,00	2.000,00	18.100,00	16.000,00	16.000,00	0,00	0,00	0,00	0,00	0,00	
TOTAL DAS AÇÕES DA FONTE 24			2.000,00	16.275,65	16.275,65	170.414,00	125.059,81	125.059,81	0,00	0,00	0,00	0,00	0,00	
TOTAL DAS AÇÕES DAS FONTES 21 e 24			2.101,19	18.310,32	18.310,32	193.095,92	144.698,34	144.698,34	0,00	0,00	0,00	0,00	0,00	
CÁDIGO		NATUREZA DAS DESPESAS	MOVIMENTO NO MÊS			MOVIMENTO ATÉ O MÊS			RESTOS A PAGAR NÃO PROCESSADOS			RESTOS A PAGAR PROCESSADOS		
			EMPENHO	LIQUIDAÇÃO	PAGAMENTO	EMPENHO	LIQUIDAÇÃO	PAGAMENTO	LIQUIDADOS	PAGOS	CANCELADOS	PAGOS	CANCELADOS	
31.90.00		PESSOAL E ECNAROS SOCIAIS	0,00	916,97	916,97	12.142,48	10.466,69	10.466,69	0,00	0,00	0,00	0,00	0,00	
33.90.00		OUTRAS DESPESAS CORRENTES	101,19	1.117,70	1.117,70	10.539,44	9.171,84	9.171,84	0,00	0,00	0,00	0,00	0,00	
44.90.00		INVESTIMENTOS	0,00	0,00	0,00	0,00	0,00	0,00	0,00	0,00	0,00	0,00	0,00	
TOTAL			101,19	2.034,67	2.034,67	22.681,92	19.638,53	19.638,53	0,00	0,00	0,00	0,00	0,00	

Nota: De acordo com o 4º do art 11 da Portaria STN 274/2016, os entes consorciados efetuarão na contabilidade o registro das informações do Consórcio demonstrativo das Despesas com Pessoal, que compõe o Relatório de Gestão Fiscal - RGF do público necessário à elaboração do Demonstrativo das Receitas e Despesas com Manutenção e desenvolvimento do Ensino e do Demonstrativo com Ações e Serviços Públicos de Saúde, ambos integrantes do Relatório Resumido de Execução Orçamentária - RREO

Cruz das Almas, 30 de Novembro de 2020

ORLANDO PEIXOTO PEREIRA FILHO
Presidente

MARCELO PEDREIRA DE MENDONÇA
Possuidor

MARCIANO JOSÉ DE OLIVEIRA NETO
Contador CRC BA 10.523/O-4

CONSORCIO DO TERRITÓRIO DO RECONCAVO - CTR																
CNPJ - 19.964.230/0001-07																
PLANILHA DE RATEIO DAS DESPESAS Art. 10 DA RESOLUÇÃO 1310/12 TCM/BA										CUSTEIO: 15,83113		COMPETÊNCIA: #REF!				
ENTE CONSORCIADO: MARAGOGIPE										ADMINISTRAÇÃO GERAL						
GESTÃO ADMINISTRATIVA DO CONSÓRCIO										EXECUÇÃO DE RESTOS A PAGAR NO MÊS						
										RESTOS A PAGAR NÃO PROCESSADOS			RESTOS A PAGAR PROCESSADOS			
TRANSFERENCIAS RECEBIDA POR MEIO DE CONTRATO DE RATEIO		NATUREZA DE DESPESAS	MOVIMENTO NO MÊS			MOVIMENTO ATÉ O MÊS			LIQUIDADOS	PAGOS	CANCELADOS	PAGOS	CANCELADOS			
NO MÊS	ATÉ O MÊS		EMPENHO	LIQUIDAÇÃO	PAGAMENTO	EMPENHO	LIQUIDAÇÃO	PAGAMENTO								
		31.90.00.00	0,00	846,44	846,44	11.208,44	9.661,56	9.661,56	0,00	0,00	0,00	0,00	0,00	0,00	0,00	
		31.90.04.00	0,00	0,00	0,00	0,00	0,00	0,00	0,00	0,00	0,00	0,00	0,00	0,00	0,00	
		31.90.11.00	0,00	633,25	633,25	8.548,81	7.493,40	7.493,40	0,00	0,00	0,00	0,00	0,00	0,00	0,00	
		31.90.13.00	0,00	213,19	213,19	2.659,63	2.168,15	2.168,15	0,00	0,00	0,00	0,00	0,00	0,00	0,00	
		33.90.00.00	93,40	1.031,72	1.031,72	9.728,72	8.466,32	8.466,32	0,00	0,00	0,00	0,00	0,00	0,00	0,00	
		33.90.14.00	0,00	20,58	20,58	658,58	205,80	205,80	0,00	0,00	0,00	0,00	0,00	0,00	0,00	
		33.90.30.00	65,70	65,70	65,70	167,02	167,02	167,02	0,00	0,00	0,00	0,00	0,00	0,00	0,00	
		33.90.36.00	0,00	455,94	455,94	6.487,60	6.281,79	6.281,79	0,00	0,00	0,00	0,00	0,00	0,00	0,00	
		33.90.39.00	27,70	489,50	489,50	2.415,53	1.811,70	1.811,70	0,00	0,00	0,00	0,00	0,00	0,00	0,00	
		44.90.00.00	0,00	0,00	0,00	0,00	0,00	0,00	0,00	0,00	0,00	0,00	0,00	0,00	0,00	
		44.90.51.00	0,00	0,00	0,00	0,00	0,00	0,00	0,00	0,00	0,00	0,00	0,00	0,00	0,00	
		44.90.52.00	0,00	0,00	0,00	0,00	0,00	0,00	0,00	0,00	0,00	0,00	0,00	0,00	0,00	
		44.90.61.00	0,00	0,00	0,00	0,00	0,00	0,00	0,00	0,00	0,00	0,00	0,00	0,00	0,00	
		44.90.93.00	0,00	0,00	0,00	0,00	0,00	0,00	0,00	0,00	0,00	0,00	0,00	0,00	0,00	
TOTAL DAS AÇÕES DA FONTE 21			93,40	1.878,16	1.878,16	20.937,16	18.127,87	18.127,87	0,00	0,00	0,00	0,00	0,00	0,00	0,00	
POR TRANSFERENCIAS			31.90.04.00	0,00	10.400,00	10.400,00	114.400,00	83.200,00	83.200,00	0,00	0,00	0,00	0,00	0,00	0,00	0,00
		31.90.13.00	0,00	3.225,00	3.225,00	33.114,00	22.575,00	22.575,00	0,00	0,00	0,00	0,00	0,00	0,00	0,00	
		33.90.14.00	0,00	0,00	0,00	0,00	0,00	0,00	0,00	0,00	0,00	0,00	0,00	0,00	0,00	
		33.90.30.00	2.000,00	650,65	650,65	4.800,00	3.284,81	3.284,81	0,00	0,00	0,00	0,00	0,00	0,00	0,00	
		33.90.36.00	0,00	0,00	0,00	0,00	0,00	0,00	0,00	0,00	0,00	0,00	0,00	0,00	0,00	
		33.90.39.00	0,00	2.000,00	2.000,00	18.100,00	16.000,00	16.000,00	0,00	0,00	0,00	0,00	0,00	0,00	0,00	
TOTAL DAS AÇÕES DA FONTE 24			2.000,00	16.275,65	16.275,65	170.414,00	125.059,81	125.059,81	0,00	0,00	0,00	0,00	0,00	0,00	0,00	
TOTAL DAS AÇÕES DA FONTES 21 e 24			2.093,40	18.153,81	18.153,81	191.351,16	143.187,68	143.187,68	0,00	0,00	0,00	0,00	0,00	0,00	0,00	0,00
CÁDIGO		NATUREZA DAS DESPESA	MOVIMENTO NO MÊS			MOVIMENTO ATÉ O MÊS			RESTOS A PAGAR NÃO PROCESSADOS			RESTOS A PAGAR PROCESSADOS				
			EMPENHO	LIQUIDAÇÃO	PAGAMENTO	EMPENHO	LIQUIDAÇÃO	PAGAMENTO	LIQUIDADOS	PAGOS	CANCELADOS	PAGOS	CANCELADOS			
31.90.00		PESSOAL E ECNAROS SOCIAIS	0,00	846,44	846,44	11.208,44	9.661,56	9.661,56	0,00	0,00	0,00	0,00	0,00			
33.90.00		OUTRAS DESPESAS CORRENTES	93,40	1.031,72	1.031,72	9.728,72	8.466,32	8.466,32	0,00	0,00	0,00	0,00	0,00			
44.90.00		INVESTIMENTOS	0,00	0,00	0,00	0,00	0,00	0,00	0,00	0,00	0,00	0,00	0,00			
TOTAL			93,40	1.878,16	1.878,16	20.937,16	18.127,87	18.127,87	0,00	0,00	0,00	0,00	0,00			

Nota: De acordo com o 4º do art 11 da Portaria STN 27/2016, os entes consorciados efetuarão na contabilidade o registro das informações do Consórcio demonstrativo das Despesas com Pessoal, que compõe o Relatório de Gestão Fiscal - RGF do público necessário à elaboração do Demonstrativo das Receitas e Despesas com Manutenção e desenvolvimento do Ensino e do Demonstrativo com Ações e Serviços Públicos de Saúde, ambos integrantes do Relatório Resumido de Execução Orçamentária - RREO

Cruz das Almas, 30 de Novembro de 2020

ORLANDO PEREIRA REBEIRA FILHO
Presidente

MARCELO PEDREIRA DE MENDONÇA
Tesoureiro

MARCIANO JOSÉ DE OLIVEIRA NETO
Contador CRC BA 19.523/O-4

CONSORCIO DO TERRITORIO DO RECONCAVO - CTR																
CNPJ - 19.964.230/0001-07																
PLANILHA DE RATEIO DAS DESPESAS Art. 10 DA RESOLUÇÃO 1310/12 TCM/BA																
ENTE CONSORCIADO: MUNIZ FERREIRA										CUSTEIO: 3,29815			COMPETÊNCIA: 0			
ADMINISTRAÇÃO GERAL										EXECUÇÃO DE RESTOS A PAGAR NO MÊS						
GESTÃO ADMINISTRATIVA DO CONSÓRCIO										RESTOS A PAGAR NÃO PROCESSADOS			RESTOS A PAGAR PROCESSADOS			
TRANSFERENCIAS RECEBIDA POR MEIO DE CONTRATO DE RATEIO		NATUREZA DE DESPESAS	MOVIMENTO NO MÊS			MOVIMENTO ATÉ O MÊS			LIQUIDADOS	PAGOS	CANCELADOS	PAGOS	CANCELADOS			
NO MÊS	ATÉ O MÊS		EMPENHO	LIQUIDAÇÃO	PAGAMENTO	EMPENHO	LIQUIDAÇÃO	PAGAMENTO								
		31.90.00.00	0,00	176,34	176,34	2.335,09	2.012,82	2.012,82	0,00	0,00	0,00	0,00	0,00	0,00	0,00	0,00
		31.90.04.00	0,00	0,00	0,00	0,00	0,00	0,00	0,00	0,00	0,00	0,00	0,00	0,00	0,00	0,00
		31.90.11.00	0,00	131,93	131,93	1.781,00	1.561,13	1.561,13	0,00	0,00	0,00	0,00	0,00	0,00	0,00	0,00
		31.90.13.00	0,00	44,41	44,41	554,09	451,70	451,70	0,00	0,00	0,00	0,00	0,00	0,00	0,00	0,00
		33.90.00.00	19,46	214,94	214,94	2.026,82	1.763,82	1.763,82	0,00	0,00	0,00	0,00	0,00	0,00	0,00	0,00
		33.90.14.00	0,00	4,29	4,29	137,20	42,88	42,88	0,00	0,00	0,00	0,00	0,00	0,00	0,00	0,00
		33.90.30.00	13,69	13,69	13,69	34,80	34,80	34,80	0,00	0,00	0,00	0,00	0,00	0,00	0,00	0,00
		33.90.36.00	0,00	94,99	94,99	1.351,58	1.308,71	1.308,71	0,00	0,00	0,00	0,00	0,00	0,00	0,00	0,00
		33.90.39.00	5,77	101,98	101,98	503,23	377,44	377,44	0,00	0,00	0,00	0,00	0,00	0,00	0,00	0,00
		44.90.00.00	0,00	0,00	0,00	0,00	0,00	0,00	0,00	0,00	0,00	0,00	0,00	0,00	0,00	0,00
		44.90.51.00	0,00	0,00	0,00	0,00	0,00	0,00	0,00	0,00	0,00	0,00	0,00	0,00	0,00	0,00
		44.90.52.00	0,00	0,00	0,00	0,00	0,00	0,00	0,00	0,00	0,00	0,00	0,00	0,00	0,00	0,00
		44.90.61.00	0,00	0,00	0,00	0,00	0,00	0,00	0,00	0,00	0,00	0,00	0,00	0,00	0,00	0,00
		44.90.93.00	0,00	0,00	0,00	0,00	0,00	0,00	0,00	0,00	0,00	0,00	0,00	0,00	0,00	0,00
TOTAL DAS AÇÕES DA FONTE 21			19,46	391,28	391,28	4.361,91	3.776,64	3.776,64	0,00	0,00	0,00	0,00	0,00	0,00	0,00	0,00
POR TRANSFERENCIAS																
		31.90.04.00	0,00	10.400,00	10.400,00	114.400,00	83.200,00	83.200,00	0,00	0,00	0,00	0,00	0,00	0,00	0,00	0,00
		31.90.13.00	0,00	3.225,00	3.225,00	33.114,00	22.675,00	22.675,00	0,00	0,00	0,00	0,00	0,00	0,00	0,00	0,00
		33.90.14.00	0,00	0,00	0,00	0,00	0,00	0,00	0,00	0,00	0,00	0,00	0,00	0,00	0,00	0,00
		33.90.30.00	2.000,00	650,65	650,65	4.800,00	3.284,81	3.284,81	0,00	0,00	0,00	0,00	0,00	0,00	0,00	0,00
		33.90.36.00	0,00	0,00	0,00	0,00	0,00	0,00	0,00	0,00	0,00	0,00	0,00	0,00	0,00	0,00
		33.90.39.00	0,00	2.000,00	2.000,00	18.100,00	16.000,00	16.000,00	0,00	0,00	0,00	0,00	0,00	0,00	0,00	0,00
TOTAL DAS AÇÕES DA FONTE 24			2.000,00	16.275,65	16.275,65	170.414,00	125.059,81	125.059,81	0,00	0,00	0,00	0,00	0,00	0,00	0,00	0,00
TOTAL DAS AÇÕES DA FONTES 21 e 24			2.019,46	16.666,93	16.666,93	174.775,91	128.836,45	128.836,45	0,00	0,00	0,00	0,00	0,00	0,00	0,00	0,00
			MOVIMENTO NO MÊS			MOVIMENTO ATÉ O MÊS			RESTOS A PAGAR NÃO PROCESSADOS			RESTOS A PAGAR PROCESSADOS				
CÁDIGO	NATUREZA DAS DESPESA		EMPENHO	LIQUIDAÇÃO	PAGAMENTO	EMPENHO	LIQUIDAÇÃO	PAGAMENTO	LIQUIDADOS	PAGOS	CANCELADOS	PAGOS	CANCELADOS			
31.90.00	PESSOAL E ECNAROS SOCIAIS		0,00	176,34	176,34	2.335,09	2.012,82	2.012,82	0,00	0,00	0,00	0,00	0,00			
33.90.00	OUTRAS DESPESAS CORRENTES		19,46	214,94	214,94	2.026,82	1.763,82	1.763,82	0,00	0,00	0,00	0,00	0,00			
44.90.00	INVESTIMENTOS		0,00	0,00	0,00	0,00	0,00	0,00	0,00	0,00	0,00	0,00	0,00			
TOTAL			19,46	391,28	391,28	4.361,91	3.776,64	3.776,64	0,00	0,00	0,00	0,00	0,00			

Nota: De acordo com o 4º do art 11 da Portaria STN 274/2016, os entes consorciados efetuarão na contabilidade o registro das informações do Consórcio demonstrativo das Despesas com Pessoal, que compõe o Relatório de Gestão Fiscal - RGF do público necessário à elaboração do Demonstrativo das Receitas e Despesas com Manutenção e desenvolvimento do Ensino e do Demonstrativo com Ações e Serviços Públicos de Saúde, ambos integrantes do Relatório Resumido de Execução Orçamentária - RREO

Cruz das Almas, 30 de Novembro de 2020

ORLANDO PEIXOTO FERREIRA FILHO
Presidente


MARCELO PEDREIRA DE MENDONÇA
Tesorero

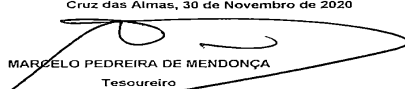
MARCIANO JOSÉ DE OLIVEIRA NETO
Contador CRC BA 0.523/O-4


CONSÓRCIO DO TERRITÓRIO DO RECÔNCAVO - CTR														
CNPJ - 19.964.230/0001-07														
PLANILHA DE RATEIO DAS DESPESAS Art. 10 DA RESOLUÇÃO 1310/12 TCM/BA														
ENTE CONSORCIADO: SAO FELIX										CUSTEIO: 12,00528		COMPETÊNCIA: NOVEMBRO DE 2020		
ADMINISTRAÇÃO GERAL										EXECUÇÃO DE RESTOS A PAGAR NO MÊS				
GESTÃO ADMINISTRATIVA DO CONSÓRCIO										RESTOS A PAGAR NÃO PROCESSADOS		RESTOS A PAGAR PROCESSADOS		
TRANSFERÊNCIAS RECEBIDA POR MEIO DE CONTRATO DE RATEIO		NATUREZA DE DESPESAS	MOVIMENTO NO MÊS			MOVIMENTO ATÉ O MÊS			LIQUIDADOS	PAGOS	CANCELADOS	PAGOS	CANCELADOS	
NO MÊS	ATÉ O MÊS		EMPENHO	LIQUIDAÇÃO	PAGAMENTO	EMPENHO	LIQUIDAÇÃO	PAGAMENTO						
		31.90.00.00		641,88	641,88	8.499,74	7.326,68	7.326,68	0,00	0,00	0,00	0,00	0,00	
		31.90.04.00	0,00	0,00	0,00	0,00	0,00	0,00	0,00	0,00	0,00	0,00	0,00	
		31.90.11.00	0,00	480,21	480,21	6.482,85	5.682,50	5.682,50	0,00	0,00	0,00	0,00	0,00	
		31.90.13.00	0,00	161,67	161,67	2.016,89	1.644,18	1.644,18	0,00	0,00	0,00	0,00	0,00	
		33.90.00.00	70,83	782,39	782,39	7.377,61	6.420,29	6.420,29	0,00	0,00	0,00	0,00	0,00	
		33.90.14.00	0,00	15,61	15,61	499,42	156,07	156,07	0,00	0,00	0,00	0,00	0,00	
		33.90.30.00	49,82	49,82	49,82	126,66	126,66	126,66	0,00	0,00	0,00	0,00	0,00	
		33.90.36.00	0,00	345,75	345,75	4.919,76	4.763,69	4.763,69	0,00	0,00	0,00	0,00	0,00	
		33.90.39.00	21,01	371,21	371,21	1.831,77	1.373,87	1.373,87	0,00	0,00	0,00	0,00	0,00	
		44.90.00.00	0,00	0,00	0,00	0,00	0,00	0,00	0,00	0,00	0,00	0,00	0,00	
		44.90.51.00	0,00	0,00	0,00	0,00	0,00	0,00	0,00	0,00	0,00	0,00	0,00	
		44.90.52.00	0,00	0,00	0,00	0,00	0,00	0,00	0,00	0,00	0,00	0,00	0,00	
		44.90.61.00	0,00	0,00	0,00	0,00	0,00	0,00	0,00	0,00	0,00	0,00	0,00	
		44.90.93.00	0,00	0,00	0,00	0,00	0,00	0,00	0,00	0,00	0,00	0,00	0,00	
TOTAL DAS AÇÕES DA FONTE 21			70,83	1.424,27	1.424,27	15.877,35	13.746,97	13.746,97	0,00	0,00	0,00	0,00	0,00	
POR TRANSFERÊNCIAS			31.90.04.00	0,00	10.400,00	10.400,00	114.400,00	83.200,00	83.200,00	0,00	0,00	0,00	0,00	0,00
		31.90.13.00	0,00	3.225,00	3.225,00	33.114,00	22.575,00	22.575,00	0,00	0,00	0,00	0,00	0,00	
		33.90.14.00	0,00	0,00	0,00	0,00	0,00	0,00	0,00	0,00	0,00	0,00	0,00	
		33.90.30.00	2.000,00	650,65	650,65	4.800,00	3.284,81	3.284,81	0,00	0,00	0,00	0,00	0,00	
		33.90.36.00	0,00	0,00	0,00	0,00	0,00	0,00	0,00	0,00	0,00	0,00	0,00	
		33.90.39.00	0,00	2.000,00	2.000,00	18.100,00	16.000,00	16.000,00	0,00	0,00	0,00	0,00	0,00	
TOTAL DAS AÇÕES DA FONTE 24			2.000,00	16.275,65	16.275,65	170.414,00	125.059,81	125.059,81	0,00	0,00	0,00	0,00	0,00	
TOTAL DAS AÇÕES DAS FONTES 21 e 24			2.070,83	17.699,92	17.699,92	186.291,35	138.806,78	138.806,78	0,00	0,00	0,00	0,00	0,00	
CÁDIGO		NATUREZA DAS DESPESAS	MOVIMENTO NO MÊS			MOVIMENTO ATÉ O MÊS			RESTOS A PAGAR NÃO PROCESSADOS			RESTOS A PAGAR PROCESSADOS		
EMPENHO	LIQUIDAÇÃO	PAGAMENTO	EMPENHO	LIQUIDAÇÃO	PAGAMENTO	LIQUIDADOS	PAGOS	CANCELADOS	PAGOS	CANCELADOS				
31.90.00	PESSOAL E ECNAROS SOCIAIS	0,00	841,88	841,88	8.499,74	7.326,68	7.326,68	0,00	0,00	0,00	0,00	0,00		
33.90.00	OUTRAS DESPESAS CORRENTES	70,83	782,39	782,39	7.377,61	6.420,29	6.420,29	0,00	0,00	0,00	0,00	0,00		
44.90.00	INVESTIMENTOS	0,00	0,00	0,00	0,00	0,00	0,00	0,00	0,00	0,00	0,00	0,00		
TOTAL		70,83	1.424,27	1.424,27	15.877,35	13.746,97	13.746,97	0,00	0,00	0,00	0,00	0,00		

Nota: De acordo com o 4º do art 11 da Portaria STN 274/2016 os entes consorciados efetuarão na contabilidade o registro das informações do Consórcio demonstrativo das Despesas com Pessoal, que compõe o Relatório de Gestão Fiscal - RGF do público necessário à elaboração do Demonstrativo das Receitas e Despesas com Manutenção e desenvolvimento do Ensino e do Demonstrativo com Ações e Serviços Públicos de Saúde, ambos integrantes do Relatório Resumido de Execução Orçamentária - RREO

Cruz das Almas, 30 de Novembro de 2020


ORLANDO PEREIRA PEREIRA FILHO
 Presidente


MARCELO PEDREIRA DE MENDONÇA
 Tesoureiro


MARCIANO JOSÉ DE OLIVEIRA NETO
 Contador CRC BA 10.523/O-4

CONSÓRCIO DO TERRITÓRIO DO RECÔNCAVO - CTR												
PLANILHA DE RATEIO												
ENTE CONSORCIADO: CASTRO ALVES												
ADMINISTRAÇÃO GERAL												
GESTÃO ADMINISTRATIVA DO CONSÓRCIO												
Nº 1310/12 TCM/BA												
COMPETÊNCIA: NOVEMBRO DE 2020												
EXECUÇÃO DE RESTOS A PAGAR NO MÊS												
RESTOS A PAGAR NÃO PROCESSADOS												
RESTOS A PAGAR PROCESSADOS												
LÍQUIDOS												
PAGOS												
CANCELADOS												
LÍQUIDOS												
PAGOS												
CANCELADOS												
9.800,00	108.200,00	31.90.00.00	0,00	761,79	761,79	0,00	0,00	0,00	0,00	0,00	0,00	0,00
		31.90.04.00	0,00	0,00	0,00	0,00	0,00	0,00	0,00	0,00	0,00	0,00
		31.90.11.00	0,00	569,92	569,92	7.693,93	6.744,06	6.744,06	0,00	0,00	0,00	0,00
		31.90.13.00	0,00	191,87	191,87	2.393,67	1.951,34	1.951,34	0,00	0,00	0,00	0,00
		33.90.00.00	84,06	928,55	928,55	8.755,85	7.619,68	7.619,68	0,00	0,00	0,00	0,00
		33.90.14.00	0,00	18,52	18,52	592,72	185,22	185,22	0,00	0,00	0,00	0,00
		33.90.30.00	59,13	59,13	59,13	150,32	150,32	150,32	0,00	0,00	0,00	0,00
		33.90.36.00	0,00	410,34	410,34	5.838,84	5.653,61	5.653,61	0,00	0,00	0,00	0,00
		33.90.39.00	24,93	440,55	440,55	2.173,97	1.630,53	1.630,53	0,00	0,00	0,00	0,00
		44.90.00.00	0,00	0,00	0,00	0,00	0,00	0,00	0,00	0,00	0,00	0,00
		44.90.51.00	0,00	0,00	0,00	0,00	0,00	0,00	0,00	0,00	0,00	0,00
		44.90.52.00	0,00	0,00	0,00	0,00	0,00	0,00	0,00	0,00	0,00	0,00
		44.90.61.00	0,00	0,00	0,00	0,00	0,00	0,00	0,00	0,00	0,00	0,00
		44.90.93.00	0,00	0,00	0,00	0,00	0,00	0,00	0,00	0,00	0,00	0,00
TOTAL DAS AÇÕES DA FONTE 21			84,06	1.690,34	1.690,34	18.843,45	16.315,08	16.315,08	0,00	0,00	0,00	0,00
POR TRANSFERÊNCIAS			0,00	124.524,44	124.524,44	114.400,00	83.200,00	83.200,00	0,00	0,00	0,00	0,00
		31.90.04.00	0,00	10.400,00	10.400,00	114.400,00	83.200,00	83.200,00	0,00	0,00	0,00	0,00
		31.90.13.00	0,00	3.225,00	3.225,00	33.114,00	22.575,00	22.575,00	0,00	0,00	0,00	0,00
		33.90.14.00	0,00	0,00	0,00	0,00	0,00	0,00	0,00	0,00	0,00	0,00
		33.90.30.00	2.000,00	650,65	650,65	4.800,00	3.284,81	3.284,81	0,00	0,00	0,00	0,00
		33.90.36.00	0,00	0,00	0,00	0,00	0,00	0,00	0,00	0,00	0,00	0,00
		33.90.39.00	0,00	2.000,00	2.000,00	18.100,00	16.000,00	16.000,00	0,00	0,00	0,00	0,00
TOTAL DAS AÇÕES DA FONTE 24			2.000,00	16.275,65	16.275,65	170.414,00	125.059,81	125.059,81	0,00	0,00	0,00	0,00
TOTAIS DAS AÇÕES DAS FONTES 21 e 24			2.084,06	17.965,99	17.965,99	189.257,45	141.374,89	141.374,89	0,00	0,00	0,00	0,00
MOVIMENTO NO MÊS												
CÓDIGO	NATUREZA DAS DESPESA	EMPENHO	LIQUIDAÇÃO	PAGAMENTO	EMPENHO	LIQUIDAÇÃO	PAGAMENTO	LIQUIDADOS	PAGOS	CANCELADOS	PAGOS	CANCELADOS
31.90.00	PESSOAL E ECNAROS SOCIAIS	0,00	761,79	761,79	10.087,60	8.695,40	8.695,40	0,00	0,00	0,00	0,00	0,00
33.90.00	OUTRAS DESPESAS CORRENTES	84,06	928,55	928,55	8.755,85	7.619,68	7.619,68	0,00	0,00	0,00	0,00	0,00
44.90.00	INVESTIMENTOS	0,00	0,00	0,00	0,00	0,00	0,00	0,00	0,00	0,00	0,00	0,00
TOTAL		84,06	1.690,34	1.690,34	18.843,45	16.315,08	16.315,08	0,00	0,00	0,00	0,00	0,00

PARO CASTRO ALVES

ORLANDO PEIXOTO PEREIRA FILHO
Presidente

MARCELO PEDREIRA DE MENDONÇA
Tasador

MARCIANO JOSÉ DE OLIVEIRA NETO
Contador CRC BA 10.523/O-4

CONSÓRCIO DO TERRITÓRIO DO RECÔNCAVO - CTR

CNPJ - 19.964.230/0001-07

PLANILHA DE RATEIO DAS DESPESAS Art. 10 DA RESOLUÇÃO 1310/12 TCM/BA

ENTE CONSORCIADO: CASTRO ALVES		CUSTEIO: 14,24802		COMPETÊNCIA: NOVEMBRO DE 2020										
ADMINISTRAÇÃO GERAL						EXECUÇÃO DE RESTOS A PAGAR NO MÊS								
GESTÃO ADMINISTRATIVA DO CONSÓRCIO						RESTOS A PAGAR NÃO PROCESSADOS			RESTOS A PAGAR PROCESSADOS					
TRANSFERÊNCIAS RECEBIDA POR MEIO DE CONTRATO DE RATEIO		NATUREZA DE DESPESAS		MOVIMENTO NO MÊS			MOVIMENTO ATÉ O MÊS			LIQUIDADOS	PAGOS	CANCELADOS	PAGOS	CANCELADOS
NO MÊS	ATÉ O MÊS			EMPENHO	LIQUIDAÇÃO	PAGAMENTO	EMPENHO	LIQUIDAÇÃO	PAGAMENTO					
		31.90.00.00		0,00	761,79	761,79	10,087,60	8,695,40	8,695,40	0,00	0,00	0,00	0,00	0,00
		31.90.04.00		0,00	0,00	0,00	0,00	0,00	0,00	0,00	0,00	0,00	0,00	0,00
		31.90.11.00		0,00	569,92	569,92	7,693,93	6,744,06	6,744,06	0,00	0,00	0,00	0,00	0,00
		31.90.13.00		0,00	191,87	191,87	2,393,67	1,951,34	1,951,34	0,00	0,00	0,00	0,00	0,00
		33.90.00.00		84,06	928,55	928,55	8,755,85	7,619,68	7,619,68	0,00	0,00	0,00	0,00	0,00
		33.90.14.00		0,00	18,52	18,52	592,72	185,22	185,22	0,00	0,00	0,00	0,00	0,00
		33.90.30.00		59,13	59,13	59,13	150,32	150,32	150,32	0,00	0,00	0,00	0,00	0,00
		33.90.36.00		0,00	410,34	410,34	5,838,84	5,653,61	5,653,61	0,00	0,00	0,00	0,00	0,00
		33.90.39.00		24,93	440,55	440,55	2,173,97	1,630,53	1,630,53	0,00	0,00	0,00	0,00	0,00
		44.90.00.00		0,00	0,00	0,00	0,00	0,00	0,00	0,00	0,00	0,00	0,00	0,00
		44.90.51.00		0,00	0,00	0,00	0,00	0,00	0,00	0,00	0,00	0,00	0,00	0,00
		44.90.52.00		0,00	0,00	0,00	0,00	0,00	0,00	0,00	0,00	0,00	0,00	0,00
		44.90.61.00		0,00	0,00	0,00	0,00	0,00	0,00	0,00	0,00	0,00	0,00	0,00
		44.90.93.00		0,00	0,00	0,00	0,00	0,00	0,00	0,00	0,00	0,00	0,00	0,00
TOTAL DAS AÇÕES DA FONTE 21				84,06	1.690,34	1.690,34	18.843,45	16.315,08	16.315,08	0,00	0,00	0,00	0,00	0,00
POR TRANSFERÊNCIAS														
		31.90.04.00		0,00	10.400,00	10.400,00	114.400,00	83.200,00	83.200,00	0,00	0,00	0,00	0,00	0,00
		31.90.13.00		0,00	3.225,00	3.225,00	33.114,00	22.575,00	22.575,00	0,00	0,00	0,00	0,00	0,00
		33.90.14.00		0,00	0,00	0,00	0,00	0,00	0,00	0,00	0,00	0,00	0,00	0,00
		33.90.30.00		2.000,00	650,65	650,65	4.800,00	3.284,81	3.284,81	0,00	0,00	0,00	0,00	0,00
		33.90.36.00		0,00	0,00	0,00	0,00	0,00	0,00	0,00	0,00	0,00	0,00	0,00
		33.90.39.00		0,00	2.000,00	2.000,00	18.100,00	16.000,00	16.000,00	0,00	0,00	0,00	0,00	0,00
TOTAL DAS AÇÕES DA FONTE 24				2.000,00	16.275,65	16.275,65	170.414,00	125.059,81	125.059,81	0,00	0,00	0,00	0,00	0,00
TOTAIS DAS AÇÕES DAS FONTES 21 e 24				2.084,06	17.965,99	17.965,99	189.257,45	141.374,89	141.374,89	0,00	0,00	0,00	0,00	0,00
		MOVIMENTO NO MÊS			MOVIMENTO ATÉ O MÊS			RESTOS A PAGAR NÃO PROCESSADOS			RESTOS A PAGAR PROCESSADOS			
CÁDIGO	NATUREZA DAS DESPESAS	EMPENHO	LIQUIDAÇÃO	PAGAMENTO	EMPENHO	LIQUIDAÇÃO	PAGAMENTO	LIQUIDADOS	PAGOS	CANCELADOS	PAGOS	CANCELADOS		
31.90.00	PESSOAL E ECNAROS SOCIAIS	0,00	761,79	761,79	10,087,60	8,695,40	8,695,40	0,00	0,00	0,00	0,00	0,00		
33.90.00	OUTRAS DESPESAS CORRENTES	84,06	928,55	928,55	8,755,85	7,619,68	7,619,68	0,00	0,00	0,00	0,00	0,00		
44.90.00	INVESTIMENTOS	0,00	0,00	0,00	0,00	0,00	0,00	0,00	0,00	0,00	0,00	0,00		
TOTAL		84,06	1.690,34	1.690,34	18.843,45	16.315,08	16.315,08	0,00	0,00	0,00	0,00	0,00		

Nota: De acordo com o 4º do art 11 da Portaria STN nº 4/2016, os entes consorciados efetuarão na contabilidade o registro das informações do Consórcio demonstrativo das Despesas com Pessoal, que compõe o Relatório de Gestão Fiscal - RGF do público necessário à elaboração do Demonstrativo das Receitas e as Despesas com Manutenção e desenvolvimento do Ensino e do Demonstrativo com Ações e Serviços Públicos de Saúde, ambos integrantes do Relatório Resumido de Execução Orçamentária - RREO

Cruz das Almas, 30 de Novembro de 2020



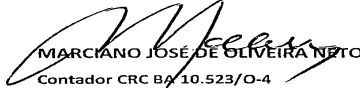
ORLANDO PEIXOTO PEREIRA FILHO
Presidente

MARCELO PEDREIRA DE MENDONÇA
Tesoureiro

MARCIANO JOSÉ DE OLIVEIRA NETO
Contador CRC BA 10.523/O-4

CONSÓRCIO DO TERRITÓRIO DO RECÔNCAVO - CTR DEMONSTRATIVO DA COMPOSIÇÃO DOS RATEIOS = COMPETÊNCIA DE NOVEMBRO DE 2020 PLANILHA DE RATEIO DAS RECEITAS Art. 10 DA RESOLUÇÃO 1310-12 TCM-BA										
ENTIDADES / MESES / 2020	INDICE FPM	VALOR DO RATEIO MENSAL	TOTAL DOS RATEIOS ATE JUNHO DE 2020	JULHO	AGOSTO	SETEMBRO	OUTUBRO	NOVEMBRO	TOTAL POR ENTIDADE	%
CABACEIAS DO PARAGUAÇU	1,20	1.600,00	0,00	0,00	0,00	0,00	0,00	0,00	0,00	0,0000
CACHOEIRA	0,00	0,00	0,00	0,00	0,00	0,00	0,00	0,00	0,00	0,0000
CASTRO ALVES	1,40	1.800,00	10.800,00	1.800,00	1.800,00	1.800,00	1.800,00	1.800,00	19.800,00	18,2994
CONCEIÇÃO DO ALMEIA	1,20	1.600,00	0,00	0,00	0,00	0,00	0,00	0,00	0,00	0,0000
CRUZ DAS ALMAS	2,60	3.000,00	18.000,00	0,00	3.000,00	3.000,00	3.000,00	3.000,00	30.000,00	27,7264
DOM MACEDO CONSTA	0,00	0,00	0,00	0,00	0,00	0,00	0,00	0,00	0,00	0,0000
GOV.MANGABEIRA	1,20	1.600,00	8.000,00	1.600,00	1.600,00	1.600,00	1.600,00	1.600,00	16.000,00	14,7874
MARAGOGIPE	2,00	2.400,00	0,00	0,00	0,00	0,00	0,00	0,00	0,00	0,0000
MUNIZ FERREIRA	0,60	1.000,00	0,00	5.000,00	0,00	0,00	0,00	0,00	5.000,00	4,6211
MURITIBA	1,60	2.000,00	12.000,00	0,00	2.000,00	4.000,00	2.000,00	2.000,00	22.000,00	20,3327
NAZARÉ	1,40	1.800,00	0,00	0,00	0,00	0,00	0,00	0,00	0,00	0,0000
SANTO AMARO	2,60	3.000,00	0,00	0,00	0,00	0,00	0,00	0,00	0,00	0,0000
SANTO ANTONIO DEJESUS	3,00	3.400,00	0,00	0,00	0,00	0,00	0,00	0,00	0,00	0,0000
SÃO FELIPE	1,20	1.600,00	0,00	0,00	0,00	0,00	0,00	0,00	0,00	0,0000
SÃO FELIX	1,00	1.400,00	7.000,00	2.800,00	0,00	2.800,00	1.400,00	1.400,00	15.400,00	14,2329
TOTAIS.....R\$		26.200,00	55.800,00	11.200,00	8.400,00	13.200,00	9.800,00	9.800,00	108.200,00	100,0000

Cruz das Almas, 30 de Novembro de 2020

 ORLANDO PEIXOTO PEREIRA FILHO Presidente	 MARCELO PEDREIRA DE MENDONÇA Tesoureiro	 MARCIANO JOSÉ DE OLIVEIRA NETO Contador CRC BA 10.523/O-4
--	--	--

**CONSÓRCIO DO TERRITÓRIO DO RECÔNCAVO - CTR
DEMONSTRATIVO DA COMPOSIÇÃO DOS RATEIOS = COMPETÊNCIA DE NOVEMBRO DE 2020
PLANILHA DE RATEIO DAS RECEITAS Art. 10 DA RESOLUÇÃO 1310-12 TCM-BA**

MUNICÍPIOS CONSÓRCIADOS	FONTE DE RECURSOS	CÓDIGO DO RECURSO	CREDITADO NO BANCO	AGÊNCIA	CONTA CORENTE	VALOR DO RATEIO DO MÊS R\$	% SOBRE O RATEIO DO MÊS	VALOR DO RATEIO ACUMULADO	% SOBRE O RATEIO ACUMULADO
CABACEIAS DO PARAGUAÇU	ORDINÁRIO	21	--0--	--0--	--0--	0,00	0,00	0,00	0,00
CACHOEIRA	ORDINÁRIO	21	--0--	--0--	--0--	0,00	0,00	0,00	0,00
CASTRO ALVES	ORDINÁRIO	21	BRASIL	2670-0	15.689-2	1.800,00	18,37	19.800,00	18,30
CONCEIÇÃO DO ALMEIA	ORDINÁRIO	21	--0--	--0--	--0--	0,00	0,00	0,00	0,00
CRUZ DAS ALMAS	ORDINÁRIO	21	BRASIL	2670-0	15.689-2	3.000,00	30,61	30.000,00	27,73
DOM MACEDO CONSTA	ORDINÁRIO	21	--0--	--0--	--0--	0,00	0,00	0,00	0,00
GOV.MANGABEIRA	ORDINÁRIO	21	BRASIL	2670-0	15.689-2	1.600,00	16,33	16.000,00	14,79
MARAGOJIPE	ORDINÁRIO	21	--0--	--0--	--0--	0,00	0,00	0,00	0,00
MUNIZ FERREIRA	ORDINÁRIO	21	BRASIL	2670-0	15.689-2	0,00	0,00	5.000,00	4,62
MURITIBA	ORDINÁRIO	21	BRASIL	2670-0	15.689-2	2.000,00	20,41	22.000,00	20,33
NAZARÉ	ORDINÁRIO	21	--0--	--0--	--0--	0,00	0,00	0,00	0,00
SANTO AMARO	ORDINÁRIO	21	--0--	--0--	--0--	0,00	0,00	0,00	0,00
SANTO ANTONIO DEJESUS	ORDINÁRIO	21	--0--	--0--	--0--	0,00	0,00	0,00	0,00
SÃO FELIPE	ORDINÁRIO	21	--0--	--0--	--0--	0,00	0,00	0,00	0,00
SÃO FELIX	ORDINÁRIO	21	BRASIL	2670-0	15.689-2	1.400,00	14,29	15.400,00	14,23
TOTAIS					R\$	9.800,00	100,00	108.200,00	100,00

Cruz das Almas, 30 de Novembro de 2020

ORLANDO PEIXOTO PEREIRA FILHO
Presidente

MARCELO PEDREIRA DE MENDONÇA
Tesoureiro

MARCIANO JOSÉ DE OLIVEIRA NETO
Contador CRC BA 10.523/

2

CONSÓRCIO DO TERRITÓRIO DO RECÔNCAVO - CTR
DEMONSTRATIVOS DAS RECEITAS DE NOVEMBRO DE 2019 A NOVEMBRO DE 2020 FONTE 21
PLANILHA DE RATEIO DAS DESPESAS Art. 10 DA RESOLUÇÃO 1310-12 TCM-BA

MUNICÍPIOS CONSÓRCIADOS	DEZEMBRO	TOTAL DOS RATEIOS OUTUBRO A DEZEMBRO DE 2019	JANEIRO DE 2020	FEVEREIRO	MARÇO	ABRIL	MAIO	JUNHO	JULHO	AGOSTO	SETEMBRO	OUTUBRO	NOVEMBRO	VALOR TOTAL ATÉ O MÊS EM TELA R\$	%
CABACEIAS DO PARAGUAÇU	0,00	0,00	0,00	0,00	0,00	0,00	0,00	0,00	0,00	0,00	0,00	0,00	0,00	0,00	0,00000
CACHOEIRA	0,00	0,00	0,00	0,00	0,00	0,00	0,00	0,00	0,00	0,00	0,00	0,00	0,00	0,00	0,00000
CASTRO ALVES	1.800,00	1.800,00	1.800,00	0,00	0,00	0,00	7.200,00	1.800,00	1.800,00	1.800,00	1.800,00	1.800,00	1.800,00	21.600,00	14,24802
CONCEIÇÃO DO ALMEIDA	0,00	0,00	0,00	0,00	0,00	0,00	0,00	0,00	0,00	0,00	0,00	0,00	0,00	0,00	0,00000
CRUZ DAS ALMAS	6.000,00	6.000,00	0,00	3.000,00	3.000,00	3.000,00	3.000,00	6.000,00	0,00	3.000,00	3.000,00	3.000,00	3.000,00	36.000,00	23,74670
DOM MACEDO CONSTA	0,00	0,00	0,00	0,00	0,00	0,00	0,00	0,00	0,00	0,00	0,00	0,00	0,00	0,00	0,00000
GOV.MANGABEIRA	4.800,00	4.800,00	0,00	1.600,00	1.600,00	1.600,00	1.600,00	1.600,00	1.600,00	1.600,00	1.600,00	1.600,00	1.600,00	20.800,00	13,72032
MARAGOJIBE	24.000,00	24.000,00	0,00	0,00	0,00	0,00	0,00	0,00	0,00	0,00	0,00	0,00	0,00	24.000,00	15,83113
MUNIZ FERREIRA	0,00	0,00	0,00	0,00	0,00	0,00	0,00	0,00	5.000,00	0,00	0,00	0,00	0,00	5.000,00	3,29815
MURITIBA	4.000,00	4.000,00	0,00	2.000,00	6.000,00	0,00	2.000,00	2.000,00	0,00	2.000,00	4.000,00	2.000,00	2.000,00	26.000,00	17,15040
NAZARÉ	0,00	0,00	0,00	0,00	0,00	0,00	0,00	0,00	0,00	0,00	0,00	0,00	0,00	0,00	0,00000
SANTO AMARO	0,00	0,00	0,00	0,00	0,00	0,00	0,00	0,00	0,00	0,00	0,00	0,00	0,00	0,00	0,00000
SANTO ANTONIO DE JESUS	0,00	0,00	0,00	0,00	0,00	0,00	0,00	0,00	0,00	0,00	0,00	0,00	0,00	0,00	0,00000
SÃO FELIPE	0,00	0,00	0,00	0,00	0,00	0,00	0,00	0,00	0,00	0,00	0,00	0,00	0,00	0,00	0,00000
SÃO FELIX	2.800,00	2.800,00	0,00	0,00	0,00	0,00	0,00	7.000,00	2.800,00	0,00	2.800,00	1.400,00	1.400,00	18.200,00	12,00528
TOTAL DESPESAS FONTE 21	43.400,00	43.400,00	1.800,00	6.600,00	10.600,00	4.600,00	13.800,00	18.400,00	11.200,00	8.400,00	13.200,00	9.800,00	9.800,00	151.600,00	100,0000

Cruz das Almas, 30 de Novembro de 2020

ORLANDO PEIXOTO PEREIRA FILHO
Presidnete




MARCELO PEDREIRA DE MENDONÇA
Tesoureiro

MARCIANO JOSÉ DE OLIVEIRA NETO
Contador CRC/BA 10.523/O-4

3

CONSÓRCIO DO TERRITÓRIO DO RECÔNCAVO - CTR DEMONSTRATIVOS DAS DESPESAS POR ELEMENTOS E FONTES ATÉ MÊS DE NOVEMBRO DE 2020 PLANILHA DE RATEIO DAS DESPESAS Art. 10 DA RESOLUÇÃO 1310-12 TCM-BA								
DESCRIÇÃO DOS ELEMENTOS DE DESPESAS	TOTAL DAS DESPESAS ACUMULADAS ATÉ JUNHO DE 2020	JULHO	AGOSTO	SETEMBRO	OUTUBRO	NOVENVRO	VALOR TOTAL R\$	%
ELEMENTO 31.90.04.00 FONTE 21	0,00	0,00	0,00	0,00	0,00	0,00	0,00	0,00%
ELEMENTO 31.90.11.00 FONTE 21	26.000,00	4.000,00	4.000,00	4.000,00	5.333,33	4.000,00	47.333,33	41,34%
ELEMENTO 31.90.13.00 FONTE 21	7.120,00	1.240,00	1.240,00	1.240,00	1.508,84	1.346,66	13.695,50	11,96%
ELEMENTO 33.90.14.00 FONTE 21	1.040,00	130,00	0,00	0,00	0,00	130,00	1.300,00	1,14%
ELEMENTO 33.90.30.00 FONTE 21	90,00	0,00	0,00	0,00	550,00	415,00	1.055,00	0,92%
ELEMENTO 33.90.36.00 PESSOAL FONTE 21	13.480,00	3.580,00	3.580,00	1.580,00	1.580,00	1.580,00	25.380,00	22,16%
ELEMENTO 33.90.36.00 OUTROS FONTE 21	7.800,00	1.300,00	1.300,00	1.300,00	1.300,00	1.300,00	14.300,00	12,49%
ELEMENTO 33.90.39.00-PESSOAL FONTE 21	0,00	0,00	0,00	0,00	0,00	0,00	0,00	0,00%
ELEMENTO 33.90.39.00 OUTOS FONTE 21	5.480,16	1.065,84	772,56	513,53	519,77	3.092,03	11.443,89	9,99%
ELEMENTO 44.90.51.00 FONTE 21	0,00	0,00	0,00	0,00	0,00	0,00	0,00	0,00%
ELEMENTO 44.90.52.00 FONTE 21	0,00	0,00	0,00	0,00	0,00	0,00	0,00	0,00%
ELEMENTO 44.90.61.00 FONTE 21	0,00	0,00	0,00	0,00	0,00	0,00	0,00	0,00%
ELEMENTO 44.90.93.00 FONTE 21	0,00	0,00	0,00	0,00	0,00	0,00	0,00	0,00%
TOTAL DAS DESPESAS COM A FONTE 00	61.010,16	11.315,84	10.892,56	8.633,53	10.791,94	11.863,69	114.507,72	100,00%
ELEMENTO 31.90.04.00 FONTE 24	31.200,00	0,00	0,00	26.600,00	15.000,00	10.400,00	83.200,00	66,53%
ELEMENTO 31.90.13.00 FONTE 24	9.675,00	0,00	3.225,00	5.514,00	936,00	3.225,00	22.575,00	18,05%
ELEMENTO 33.90.30.00 FONTE 24	2.224,86	0,00	409,30	0,00	0,00	650,65	3.284,81	2,63%
ELEMENTO 33.90.39.00 FONTE 24	8.000,00	0,00	2.000,00	2.000,00	2.000,00	2.000,00	16.000,00	12,79%
TOTAL DAS DESPESAS COM A FONTE 24	51.099,86	0,00	5.634,30	34.114,00	17.936,00	16.275,65	125.059,81	100,00%
TOTAIS	112.110,02	11.315,84	16.526,86	42.747,53	28.727,94	28.139,34	239.567,53	

Cruz das Almas, 30 de Novembro de 2020

 ORLANDO PEIXOTO PEREIRA FILHO Presidente	 MARCELO PEDREIRA DE MENDONÇA Tesoureiro	 MARCIANO JOSÉ DE OLIVEIRA NETO Contador, CRC BA 10.523/O-4
---	---	---

**CONSÓRCIO DO TERRITÓRIO DO RECÔNCAVO - CTR
DEMONSTRATIVOS DAS DESPESAS COM PESSOAL EM NOVEMBRO DE 2020 FONTE 21
PLANILHA DE RATEIO DAS DESPESAS Art. 10 DA RESOLUÇÃO 1310-12 TCM-BA**

DESCRIÇÃO DOS ELEMENTOS DE DESPESAS	DEZEMBRO	DESPESAS COM PESSOAL DE OUTUBRO A DEZEMBRO DE 2019	JANEIRO DE 2020	FEVEREIRO	MARÇO	ABRIL	MAIO	JUNHO	JULHO	AGOSTO	SETEMBRO	OUTUBRO	NOVEMBRO	VALOR TOTAL ATÉ O MÊS EM TELA R\$	%
ELEMENTO 31.90.04.00 FONTE 21	0,00	0,00	0,00	0,00	0,00	0,00	0,00	0,00	0,00	0,00	0,00	0,00	0,00	0,00	0,00%
ELEMENTO 31.90.11.00 FONTE 21	8.000,00	8.000,00	4.000,00	4.000,00	4.000,00	4.000,00	4.000,00	6.000,00	4.000,00	4.000,00	4.000,00	5.333,33	4.000,00	55.333,33	54,11%
ELEMENTO 31.90.13.00 FONTE 21	2.480,00	2.480,00	920,00	1.240,00	1.240,00	1.240,00	1.240,00	1.240,00	1.240,00	1.240,00	1.240,00	1.508,84	1.346,66	16.175,50	15,82%
ELEMENTO 33.90.36.00 PESSOAL FONTE 21	5.380,00	5.380,00	3.580,00	1.580,00	3.580,00	1.580,00	1.580,00	1.580,00	3.580,00	3.580,00	1.580,00	1.580,00	1.580,00	30.760,00	30,08%
ELEMENTO 33.90.39.00-PESSOAL FONTE 21		0,00	0,00	0,00	0,00	0,00	0,00	0,00	0,00	0,00	0,00	0,00	0,00	0,00	0,00%
TOTAL DAS DESPESAS COM A FONTE	15.860,00	15.860,00	8.500,00	6.820,00	8.820,00	6.820,00	6.820,00	8.820,00	8.820,00	8.820,00	6.820,00	8.422,17	6.926,66	102.268,83	100,00%

Cruz das Almas, 30 de Novembro de 2020

ORLANDO PEIXOTO PEREIRA FILHO
Presidente




MARCELO PEDREIRA DE MENDONÇA
Tesoureiro

MARCIANO JOSÉ DE OLIVEIRA NETO
Contador CRC/BA 10.523/O-4

2

CONSÓRCIO DO TERRITÓRIO DO RECÔNCAVO - CTR															
DEMONSTRATIVOS DAS DESPESAS COM PESSOAL ATÉ NOVEMBRO DE 2020 FONTE 24															
PLANILHA DE RATEIO DAS DESPESAS Art. 10 DA RESOLUÇÃO 1310-12 TCM-BA															
DESCRIÇÃO DOS ELEMENTOS DE DESPESAS	DEZEMBRO	DESPESAS COM PESSOAL DE OUTUBRO A DEZEMBRO DE 2019	JANEIRO DE 2020	FEVEREIRO	MARÇO	ABRIL	MAIO	JUNHO	JULHO	AGOSTO	SETEMBRO	OUTUBRO	NOVEMBRO	VALOR TOTAL ATÉ O MÊS EM TELA R\$	%
ELEMENTO 31.90.04.00 FONTE 24	20.800,00	20.800,00	10.400,00	10.400,00	10.400,00	0,00	0,00	0,00	0,00	0,00	2.660,00	15.000,00	10.400,00	80.060,00	73,39%
ELEMENTO 31.90.13.00 FONTE 24	6.450,00	6.450,00	2.393,00	3.225,00	3.225,00	832,00	0,00	0,00	0,00	3.225,00	5.514,00	936,00	3.225,00	29.025,00	26,61%
ELEMENTO 33.90.30.00 FONTE 24	0,00	0,00	0,00	0,00	0,00	0,00	0,00	0,00	0,00	0,00	0,00	0,00	0,00	0,00	0,00%
ELEMENTO 33.90.39.00 FONTE 24	0,00	0,00	0,00	0,00	0,00	0,00	0,00	0,00	0,00	0,00	0,00	0,00	0,00	0,00	0,00%
TOTAL DESPESAS FONTE 24	27.250,00	27.250,00	12.793,00	13.625,00	13.625,00	832,00	0,00	0,00	0,00	3.225,00	8.174,00	15.936,00	13.625,00	109.085,00	100,00%

Cruz das Almas, 30 de Novembro de 2020

 ORLANDO PEIXOTO PEREIRA FILHO Presidente	 MARCELO PEDREIRA DE MENDONÇA Tesoureiro	 MARCIANO JOSÉ DE OLIVEIRA NETO Contador CRC/BA 10.523/O-4
--	--	---

3

CONSÓRCIO DO TERRITÓRIO DO RECÔNCAVO - CTR DEMONSTRATIVOS DAS DESPESAS COM PESSOAL FONTE 21 POR CONSORCIADO ATÉ NOVEMBRO DE 2020 PLANILHA DE RATEIO DAS DESPESAS Art. 10 DA RESOLUÇÃO 1310-12 TCM-BA								
MUNICÍPIOS CONSÓRCIADOS	% A SER APLICADO NO MÊS EM TELA	ELEMENTO 31.90.04.00.21	ELEMENTO 31.90.11.00.21	ELEMENTO 31.90.13.00.21	ELEMENTO 31.90.36.00.21 PESSOAL	ELEMENTO 31.90.39.00.21 PESSOAL	TOTAL DAS DESPESAS COM PESSOAL	% ACHADO ATÉ O MÊS EM TELA
VALOR DA RCL DO PERÍODO DE 12 MESES								151.600,00
CABACEIAS DO PARAGUAÇU	0,00000	0,00	0,00	0,00	0,00	0,00	0,00	0,000000
CACHOEIRA	0,00000	0,00	0,00	0,00	0,00	0,00	0,00	0,000000
CASTRO ALVES	14,24802	0,00	7.883,90	2.304,69	4.382,69	0,00	14.571,28	9,611665
CONCEIÇÃO DO ALMEIA	0,00000	0,00	0,00	0,00	0,00	0,00	0,00	0,000000
CRUZ DAS ALMAS	23,74670	0,00	13.139,84	3.841,15	7.304,49	0,00	24.285,47	16,019442
DOM MACEDO CONSTA	0,00000	0,00	0,00	0,00	0,00	0,00	0,00	0,000000
GOV.MANGABEIRA	13,72032	0,00	7.591,91	2.219,33	4.220,37	0,00	14.031,61	9,255678
MARAGOJIPE	15,83113	0,00	8.759,89	2.560,77	4.869,66	0,00	16.190,32	10,679628
MUNIZ FERREIRA	3,29815	0,00	1.824,98	533,49	1.014,51	0,00	3.372,98	2,224923
MURITIBA	17,15040	0,00	9.489,89	2.774,16	5.275,46	0,00	17.539,51	11,569597
NAZARÉ	0,00000	0,00	0,00	0,00	0,00	0,00	0,00	0,000000
SANTO AMARO	0,00000	0,00	0,00	0,00	0,00	0,00	0,00	0,000000
SANTO ANTONIO DEJESUS	0,00000	0,00	0,00	0,00	0,00	0,00	0,00	0,000000
SÃO FELIPE	0,00000	0,00	0,00	0,00	0,00	0,00	0,00	0,000000
SÃO FELIX	12,00528	0,00	6.642,92	1.941,91	3.692,82	0,00	12.277,66	8,098718
TOTAIS	100,0000	0,00	55.333,33	16.175,50	30.760,00	0,00	102.268,83	

Cruz das Almas, 30 de Novembro de 2020



ORLANDO PEIXOTO PEREIRA FILHO
Presidente



MARCELO PEDREIRA DE MENDONÇA
Tesoureiro



MARCIANO JOSÉ DE OLIVEIRA NETO
Contador CRC BA 10.523/O-4

CONSÓRCIO DO TERRITÓRIO DO RECÔNCAVO - CTR DEMONSTRATIVOS DAS DESPESAS DA FONTE 21 POR CONSORCIADO ATÉ NOVEMBRO DE 2020 PLANILHA DE RATEIO DAS DESPESAS Art. 10 DA RESOLUÇÃO 1310-12 TCM-BA											
MUNICÍPIOS CONSÓRCIADOS	ELEMENTO 31.90.04.00.21	ELEMENTO 31.90.11.00.21	ELEMENTO 31.90.13.00.21	ELEMENTO 31.90.14.00.21	ELEMENTO 31.90.30.00.21	ELEMENTO 31.90.36.00.21 PESSOAL	ELEMENTO 31.90.36.00.21 OUTROS	ELEMENTO 31.90.39.00.21 PESSOAL	ELEMENTO 31.90.39.00.21 OUTROS	TOTAL DAS DESPESAS	% ACHADO ATÉ O MÊS EM TELA
CABACEIAS DO PARAGUAÇU	0,00	0,00	0,00	0,00	0,00	0,00	0,00	0,00	0,00	0,00	0,0000
CACHOEIRA	0,00	0,00	0,00	0,00	0,00	0,00	0,00	0,00	0,00	0,00	0,0000
CASTRO ALVES	0,00	6.744,06	1.951,34	185,22	150,32	3.616,15	2.037,47	0,00	1.630,53	16.315,08	14,2480
CONCEIÇÃO DO ALMEIDA	0,00	0,00	0,00	0,00	0,00	0,00	0,00	0,00	0,00	0,00	0,0000
CRUZ DAS ALMAS	0,00	11.240,10	3.252,23	308,71	250,53	6.026,91	3.395,78	0,00	2.717,55	27.191,81	23,7467
DOM MACEDO CONSTA	0,00	0,00	0,00	0,00	0,00	0,00	0,00	0,00	0,00	0,00	0,0000
GOV.MANGABEIRA	0,00	6.494,28	1.879,07	178,36	144,75	3.482,22	1.962,01	0,00	1.570,14	15.710,82	13,7203
MARAGOIPE	0,00	7.493,40	2.168,15	205,80	167,02	4.017,94	2.263,85	0,00	1.811,70	18.127,87	15,8311
MUNIZ FERREIRA	0,00	1.561,13	451,70	42,88	34,80	837,07	471,64	0,00	377,44	3.776,64	3,2982
MURITIBA	0,00	8.117,85	2.348,83	222,96	180,94	4.352,77	2.452,51	0,00	1.962,67	19.638,53	17,1504
NAZARÉ	0,00	0,00	0,00	0,00	0,00	0,00	0,00	0,00	0,00	0,00	0,0000
SANTO AMARO	0,00	0,00	0,00	0,00	0,00	0,00	0,00	0,00	0,00	0,00	0,0000
SANTO ANTONIO DE JESUS	0,00	0,00	0,00	0,00	0,00	0,00	0,00	0,00	0,00	0,00	0,0000
SÃO FELIPE	0,00	0,00	0,00	0,00	0,00	0,00	0,00	0,00	0,00	0,00	0,0000
SÃO FELIX	0,00	5.682,50	1.644,18	156,07	126,66	3.046,94	1.716,75	0,00	1.373,87	13.746,97	12,0053
TOTAIS	0,00	47.333,33	13.695,50	1.300,00	1.055,00	25.380,00	14.300,00	0,00	11.443,89	114.507,72	100,0000




Cruz das Almas, 30 de Novembro de 2020


ORLANDO PEIXOTO PEREIRA FILI
Presidente


MARCELO PEDREIRA DE MENDONÇA
Tesoureiro


MARCIANO JOSÉ DE OLIVEIRA NETO
Contador CRC BA 10.523/O-4

5

CONSÓRCIO DO TERRITÓRIO DO RECÔNCAVO - CTR						
DEMONSTRATIVOS DAS DESPESAS POR ELEMENTOS DA FONTE 24 ATÉ NOVEMBRO DE 2020						
PLANILHA DE RATEIO DAS DESPESAS Art. 10 DA RESOLUÇÃO 1310-12 TCM-BA						
DESCRIÇÃO	ELEMENTO 31.90.04.00.24	ELEMENTO 31.90.13.00.24	ELEMENTO 31.90.30.00.24	ELEMENTO 31.90.39.00.24	TOTAL DAS DESPESAS EM MARÇO DE 2020	% ACHADO ATÉ O MÊS EM TELA DE 2020
ELEMENTO 31.90.04.00 FONTE 24	83.200,00	0,00	0,00	0,00	83.200,00	66,5282
ELEMENTO 31.90.13.00 FONTE 24	0,00	22.575,00	0,00	0,00	22.575,00	18,0514
ELEMENTO 33.90.30.00 FONTE 24	0,00	0,00	3.284,81	0,00	3.284,81	2,6266
ELEMENTO 33.90.39.00 FONTE 24	0,00	0,00	0,00	16.000,00	16.000,00	12,7939
TOTAL DAS DESPESAS COM A FONTE 24	83.200,00	22.575,00	3.284,81	16.000,00	125.059,81	100,0000
Cruz das Almas, 30 de Novembro de 2020						
 ORLANDO PEIXOTO PEREIRA FILHO Presidente	 MARCELO PEDREIRA DE MENDONÇA Tesoureiro		 MARCIANO JOSÉ DE OLIVEIRA NETO Contador CRC BA 10.523/C			