

Consórcio do Território do Recôncavo - CTR

Terça-feira • 30 de novembro de 2021 • Ano VII • Edição Nº 196

SUMÁRIO



QR CODE

CONSÓRCIO DO TERRITÓRIO DO RECÔNCAVO	2
CONTAS PÚBLICAS	2
DEMONSTRATIVO DE DESPESAS (10 - OUTUBRO/2021)	2
DEMONSTRATIVO DE RECEITAS (10 - OUTUBRO/2021)	34
DEMONSTRATIVO DE RECEITAS (10 - OUTUBRO/2021)	35

NOTA: As matérias que possuem um asterisco (*) em sua descrição, indicam REPUBLICAÇÃO.

CONFIABILIDADE

PONTUALIDADE

CREDIBILIDADE



**IMPRENSA
OFICIAL**
MAIS TRANSPARÊNCIA PARA TODOS



GESTOR: THIANCLE DA SILVA ARAÚJO

<http://ctr.imprensaoficial.org/>

ÓRGÃO/SETOR: CONSÓRCIO DO TERRITÓRIO DO RECÔNCAVO

CATEGORIA: CONTAS PÚBLICAS

DEMONSTRATIVO DE DESPESAS (10 - OUTUBRO/2021)

CONSÓRCIO DO TERRITÓRIO DO RECÔNCAVO - CTR
CNPJ - 19.964.230/0001-07

Ente Consorciado: Cabaceiras do Paraguaçu

Participação no Rateio: 4,99%

Competência: OUTUBRO de 2021

DEMONSTRATIVOS DE EXECUÇÃO DE DESPESAS COM RECURSOS VINCULADOS AO CONTRATO DE RATEIO

AÇÃO: 1.002 - Implantação de Infraestrutura do Território do Recôncavo

Natureza da Despesa	Execução Orçamentária do Exercício						Execução de Restos a Pagar no mês				
	Movimento no Mês			Movimento até o Mês			Restos a pagar não Processados			Restos a Pagar Processados	
	Empenho	Liquidação	Pagamento	Empenho	Liquidação	Pagamento	Liquidados	Pagos	Cancelados	Pagos	Cancelados
3.1.90.00	-	-	-	994,28	994,28	994,28	-	-	-	-	-
3.1.90.11	-	-	-	994,28	994,28	994,28	-	-	-	-	-
3.1.90.13	-	-	-	218,79	218,79	218,79	-	-	-	-	-
3.3.90.00	-	274,62	-	6.689,82	3.957,50	3.682,88	-	-	-	-	-
3.3.90.14	-	-	-	-	-	-	-	-	-	-	-
3.3.90.30	-	-	-	1.908,46	-	-	-	-	-	-	-
3.3.90.39	-	274,62	-	4.781,36	3.957,50	3.682,88	-	-	-	-	-
Total	-	274,62	-	6.689,82	3.957,50	3.682,88	-	-	-	-	-

AÇÃO: 4.001 - Gestão Administrativa e Participativa do Consórcio

Natureza da Despesa	Execução Orçamentária do Exercício						Execução de Restos a Pagar no mês				
	Movimento no Mês			Movimento até o Mês			Restos a pagar não Processados			Restos a Pagar Processados	
	Empenho	Liquidação	Pagamento	Empenho	Liquidação	Pagamento	Liquidados	Pagos	Cancelados	Pagos	Cancelados
3.1.90.00	1.173,37	1.895,90	1.895,90	7.819,14	7.586,96	7.586,96	-	-	-	-	-
3.1.90.11	1.098,47	1.378,09	1.378,09	6.091,54	5.930,26	5.930,26	-	-	-	-	-
3.1.90.13	74,90	517,81	517,81	1.727,60	1.656,70	1.656,70	-	-	-	-	-
3.3.90.00	2.573,13	533,36	446,54	8.482,64	3.698,81	3.469,78	-	-	-	-	-
3.3.90.14	-	-	-	99,86	39,94	39,94	-	-	-	-	-
3.3.90.30	-	-	-	142,30	142,30	142,30	-	-	-	-	-
3.3.90.36	-	-	-	778,92	454,37	454,37	-	-	-	-	-
3.3.90.39	2.573,13	518,38	446,54	7.349,21	2.999,78	2.785,73	-	-	-	-	-
3.3.90.40	-	14,98	-	104,85	59,92	44,94	-	-	-	-	-
3.3.90.47	-	-	-	7,49	2,50	2,50	-	-	-	-	-
Total	3.746,50	2.429,25	2.342,44	16.301,78	11.285,77	11.056,74	-	-	-	-	-

RESUMO CONSOLIDADO

Natureza da Despesa	Execução Orçamentária do Exercício						Execução de Restos a Pagar no mês					
	Movimento no Mês			Movimento até o Mês			Restos a pagar não Processados			Restos a Pagar Processados		
	Empenho	Liquidação	Pagamento	Empenho	Liquidação	Pagamento	Liquidados	Pagos	Cancelados	Pagos	Cancelados	
3.1.90.00	1.173,37	1.895,90	1.895,90	9.032,21	8.800,04	8.800,04	-	-	-	-	-	
3.1.90.04	-	-	-	-	-	-	-	-	-	-	-	
3.1.90.11	1.098,47	1.378,09	1.378,09	7.085,82	6.924,55	6.924,55	-	-	-	-	-	
3.1.90.13	74,90	517,81	517,81	1.946,39	1.875,49	1.875,49	-	-	-	-	-	
3.1.90.94	-	-	-	-	-	-	-	-	-	-	-	
3.3.90.00	2.573,13	807,98	446,54	15.172,46	7.656,32	7.152,66	-	-	-	-	-	
3.3.90.14	-	-	-	99,86	39,94	39,94	-	-	-	-	-	
3.3.90.30	-	-	-	2.050,77	142,30	142,30	-	-	-	-	-	
3.3.90.35	-	-	-	-	-	-	-	-	-	-	-	
3.3.90.36	-	-	-	778,92	454,37	454,37	-	-	-	-	-	
3.3.90.39	2.573,13	793,00	446,54	12.130,57	6.957,29	6.468,61	-	-	-	-	-	
3.3.90.40	-	14,98	-	104,85	59,92	44,94	-	-	-	-	-	
3.3.90.47	-	-	-	7,49	2,50	2,50	-	-	-	-	-	
3.3.90.92	-	-	-	-	-	-	-	-	-	-	-	
3.3.90.93	-	-	-	-	-	-	-	-	-	-	-	
4.4.90.00	-	-	-	-	-	-	-	-	-	-	-	
4.4.90.52	-	-	-	-	-	-	-	-	-	-	-	
4.6.90.00	-	-	-	-	-	-	-	-	-	-	-	
4.6.90.71	-	-	-	-	-	-	-	-	-	-	-	
Total	3.746,50	2.703,87	2.342,44	24.204,67	16.456,35	15.952,70	-	-	-	-	-	


RESUMO - EXECUÇÃO MENSAL

Código	Descrição	Empenho	Liquidação	Pagamento
3.1.90.00	Pessoal e Encargos Sociais	1.173,37	1.895,90	1.895,90
3.3.90.00	Outras Despesas Correntes	2.573,13	807,98	446,54
4.4.90.00	Investimento	-	-	-
4.6.90.00	Amortização da Dívida	-	-	-
TOTAL		3.746,50	2.703,87	2.342,44


Transferências recebidas por meio do Contrato de Rateio

No mês	Até o Mês
2.400,00	16.800,00

NOTA: De acordo com o § 4º do art. 11 da Portaria STN nº 274/2016, os entes consorciados efetuarão na contabilidade o registro das informações do consórcio no Demonstrativo da Despesa com Pessoal, que compõe o Relatório de Gestão Fiscal – RGF e nos Demonstrativos das Receitas e Despesas com Manutenção e Desenvolvimento do Ensino e no Demonstrativo das Receitas e Despesas com Ações e Serviços Públicos de Saúde, ambos integrantes do Relatório Resumido de Execução Orçamentária – RREO.


Thiancle da Silva Araújo

Presidente


Jailson de Souza Peixoto

Secretário Executivo

Cruz das Almas, 28 de Setembro de 2021

CONSÓRCIO DO TERRITÓRIO DO RECÔNCAVO - CTR

CNPJ - 19.964.230/0001-07

Ente Consorciado: Cachoeira

Participação no Rateio: 6,66%

Competência: OUTUBRO de 2021

DEMONSTRATIVOS DE EXECUÇÃO DE DESPESAS COM RECURSOS VINCULADOS AO CONTRATO DE RATEIO

AÇÃO: 1.002 - Implantação de Infraestrutura do Território do Reconcavo

Natureza da Despesa	Execução Orçamentária do Exercício						Execução de Restos a Pagar no mês					
	Movimento no Mês			Movimento até o Mês			Restos a pagar não Processados			Restos a Pagar Processados		
	Empenho	Liquidação	Pagamento	Empenho	Liquidação	Pagamento	Liquidados	Pagos	Cancelados	Pagos	Cancelados	
3.1.90.00	-	-	-	1.325,71	1.325,71	1.325,71	-	-	-	-	-	
3.1.90.11	-	-	-	1.325,71	1.325,71	1.325,71	-	-	-	-	-	
3.1.90.13	-	-	-	291,72	291,72	291,72	-	-	-	-	-	
3.3.90.00	-	366,16	-	8.919,76	5.276,67	4.910,51	-	-	-	-	-	
3.3.90.14	-	-	-	-	-	-	-	-	-	-	-	
3.3.90.30	-	-	-	2.544,62	-	-	-	-	-	-	-	
3.3.90.39	-	366,16	-	6.375,15	5.276,67	4.910,51	-	-	-	-	-	
Total	-	366,16	-	8.919,76	5.276,67	4.910,51	-	-	-	-	-	

AÇÃO: 4.001 - Gestão Administrativa e Participativa do Consórcio

Natureza da Despesa	Execução Orçamentária do Exercício						Execução de Restos a Pagar no mês					
	Movimento no Mês			Movimento até o Mês			Restos a pagar não Processados			Restos a Pagar Processados		
	Empenho	Liquidação	Pagamento	Empenho	Liquidação	Pagamento	Liquidados	Pagos	Cancelados	Pagos	Cancelados	
3.1.90.00	1.564,49	2.527,86	2.527,86	10.425,52	10.115,95	10.115,95	-	-	-	-	-	
3.1.90.11	1.464,63	1.837,45	1.837,45	8.122,05	7.907,02	7.907,02	-	-	-	-	-	
3.1.90.13	99,86	690,41	690,41	2.303,47	2.208,93	2.208,93	-	-	-	-	-	
3.3.90.00	3.430,84	711,14	595,39	11.310,18	4.931,75	4.626,37	-	-	-	-	-	
3.3.90.14	-	-	-	133,15	53,26	53,26	-	-	-	-	-	
3.3.90.30	-	-	-	189,74	189,74	189,74	-	-	-	-	-	
3.3.90.36	-	-	-	1.038,56	605,83	605,83	-	-	-	-	-	
3.3.90.39	3.430,84	691,17	595,39	9.798,95	3.999,71	3.714,31	-	-	-	-	-	
3.3.90.40	-	19,97	-	139,81	79,89	59,92	-	-	-	-	-	
3.3.90.47	-	-	-	9,99	3,33	3,33	-	-	-	-	-	
Total	4.995,34	3.239,00	3.123,25	21.735,70	15.047,70	14.742,32	-	-	-	-	-	

RESUMO CONSOLIDADO

Natureza da Despesa	Execução Orçamentária do Exercício						Execução de Restos a Pagar no mês				
	Movimento no Mês			Movimento até o Mês			Restos a pagar não Processados			Restos a Pagar Processados	
	Empenho	Liquidação	Pagamento	Empenho	Liquidação	Pagamento	Liquidados	Pagos	Cancelados	Pagos	Cancelados
3.1.90.00	1.564,49	2.527,86	2.527,86	12.042,95	11.733,38	11.733,38	-	-	-	-	-
3.1.90.04	-	-	-	-	-	-	-	-	-	-	-
3.1.90.11	1.464,63	1.837,45	1.837,45	9.447,76	9.232,73	9.232,73	-	-	-	-	-
3.1.90.13	99,86	690,41	690,41	2.595,19	2.500,65	2.500,65	-	-	-	-	-
3.1.90.94	-	-	-	-	-	-	-	-	-	-	-
3.3.90.00	3.430,84	1.077,30	595,39	20.229,94	10.208,42	9.536,89	-	-	-	-	-
3.3.90.14	-	-	-	133,15	53,26	53,26	-	-	-	-	-
3.3.90.30	-	-	-	2.734,35	189,74	189,74	-	-	-	-	-
3.3.90.35	-	-	-	-	-	-	-	-	-	-	-
3.3.90.36	-	-	-	1.038,56	605,83	605,83	-	-	-	-	-
3.3.90.39	3.430,84	1.057,33	595,39	16.174,09	9.276,38	8.624,82	-	-	-	-	-
3.3.90.40	-	19,97	-	139,81	79,89	59,92	-	-	-	-	-
3.3.90.47	-	-	-	9,99	3,33	3,33	-	-	-	-	-
3.3.90.92	-	-	-	-	-	-	-	-	-	-	-
3.3.90.93	-	-	-	-	-	-	-	-	-	-	-
4.4.90.00	-	-	-	-	-	-	-	-	-	-	-
4.4.90.52	-	-	-	-	-	-	-	-	-	-	-
4.6.90.00	-	-	-	-	-	-	-	-	-	-	-
4.6.90.71	-	-	-	-	-	-	-	-	-	-	-
Total	4.995,34	3.605,16	3.123,25	32.272,90	21.941,80	21.270,27	-	-	-	-	-

RESUMO - EXECUÇÃO MENSAL

Código	Descrição	Empenho	Liquidação	Pagamento
3.1.90.00	Pessoal e Encargos Sociais	1.564,49	2.527,86	2.527,86
3.3.90.00	Outras Despesas Correntes	3.430,84	1.077,30	595,39
4.4.90.00	Investimento	-	-	-
4.6.90.00	Amortização da Dívida	-	-	-
TOTAL		4.995,34	3.605,16	3.123,25

Transferências recebidas por meio do Contrato de Rateio

No mês	Até o Mês
3.200,00	22.400,00

NOTA: De acordo com o § 4º do art. 11 da Portaria STN nº 274/2016, os entes consorciados efetuarão na contabilidade o registro das informações do consórcio no Demonstrativo da Despesa com Pessoal, que compõe o Relatório de Gestão Fiscal – RGF e nos Demonstrativos das Receitas e Despesas com Manutenção e Desenvolvimento do Ensino e no Demonstrativo das Receitas e Despesas com Ações e Serviços Públicos de Saúde, ambos integrantes do Relatório Resumido de Execução Orçamentária – RREO.



Thiancle da Silva Araújo

Presidente



Jailson de Souza Peixoto

Secretário Executivo

Cruz das Almas, 28 de Setembro de 2021

CONSÓRCIO DO TERRITÓRIO DO RECÔNCAVO - CTR
CNPJ - 19.964.230/0001-07

Ente Consorciado: Castro Alves

Participação no Rateio: 5,83%

Competência: OUTUBRO de 2021

DEMONSTRATIVOS DE EXECUÇÃO DE DESPESAS COM RECURSOS VINCULADOS AO CONTRATO DE RATEIO

AÇÃO: 1.002 - Implantação de Infraestrutura do Território do Recôncavo

Natureza da Despesa	Execução Orçamentária do Exercício						Execução de Restos a Pagar no mês					
	Movimento no Mês			Movimento até o Mês			Restos a pagar não Processados			Restos a Pagar Processados		
	Empenho	Liquidação	Pagamento	Empenho	Liquidação	Pagamento	Liquidados	Pagos	Cancelados	Pagos	Cancelados	
3.1.90.00	-	-	-	1.160,00	1.160,00	1.160,00	-	-	-	-	-	
3.1.90.11	-	-	-	1.160,00	1.160,00	1.160,00	-	-	-	-	-	
3.1.90.13	-	-	-	255,26	255,26	255,26	-	-	-	-	-	
3.3.90.00	-	320,39	-	7.804,79	4.617,09	4.296,70	-	-	-	-	-	
3.3.90.14	-	-	-	-	-	-	-	-	-	-	-	
3.3.90.30	-	-	-	2.226,54	-	-	-	-	-	-	-	
3.3.90.39	-	320,39	-	5.578,25	4.617,09	4.296,70	-	-	-	-	-	
Total	-	320,39	-	7.804,79	4.617,09	4.296,70	-	-	-	-	-	

AÇÃO: 4.001 - Gestão Administrativa e Participativa do Consórcio

Natureza da Despesa	Execução Orçamentária do Exercício						Execução de Restos a Pagar no mês					
	Movimento no Mês			Movimento até o Mês			Restos a pagar não Processados			Restos a Pagar Processados		
	Empenho	Liquidação	Pagamento	Empenho	Liquidação	Pagamento	Liquidados	Pagos	Cancelados	Pagos	Cancelados	
3.1.90.00	1.368,93	2.211,88	2.211,88	9.122,33	8.851,45	8.851,45	-	-	-	-	-	
3.1.90.11	1.281,55	1.607,77	1.607,77	7.106,80	6.918,64	6.918,64	-	-	-	-	-	
3.1.90.13	87,38	604,11	604,11	2.015,53	1.932,81	1.932,81	-	-	-	-	-	
3.3.90.00	3.001,99	622,25	520,97	9.896,41	4.315,28	4.048,08	-	-	-	-	-	
3.3.90.14	-	-	-	116,50	46,60	46,60	-	-	-	-	-	
3.3.90.30	-	-	-	166,02	166,02	166,02	-	-	-	-	-	
3.3.90.36	-	-	-	908,74	530,10	530,10	-	-	-	-	-	
3.3.90.39	3.001,99	604,77	520,97	8.574,08	3.499,75	3.250,02	-	-	-	-	-	
3.3.90.40	-	17,48	-	122,33	69,90	52,43	-	-	-	-	-	
3.3.90.47	-	-	-	8,74	2,91	2,91	-	-	-	-	-	
Total	4.370,92	2.834,13	2.732,84	19.018,74	13.166,74	12.899,53	-	-	-	-	-	

RESUMO CONSOLIDADO

Natureza da Despesa	Execução Orçamentária do Exercício						Execução de Restos a Pagar no mês					
	Movimento no Mês			Movimento até o Mês			Restos a pagar não Processados			Restos a Pagar Processados		
	Empenho	Liquidação	Pagamento	Empenho	Liquidação	Pagamento	Liquidados	Pagos	Cancelados	Pagos	Cancelados	
3.1.90.00	1.368,93	2.211,88	2.211,88	10.537,58	10.266,71	10.266,71	-	-	-	-	-	
3.1.90.04	-	-	-	-	-	-	-	-	-	-	-	
3.1.90.11	1.281,55	1.607,77	1.607,77	8.266,79	8.078,64	8.078,64	-	-	-	-	-	
3.1.90.13	87,38	604,11	604,11	2.270,79	2.188,07	2.188,07	-	-	-	-	-	
3.1.90.94	-	-	-	-	-	-	-	-	-	-	-	
3.3.90.00	3.001,99	942,64	520,97	17.701,20	8.932,37	8.344,77	-	-	-	-	-	
3.3.90.14	-	-	-	116,50	46,60	46,60	-	-	-	-	-	
3.3.90.30	-	-	-	2.392,56	166,02	166,02	-	-	-	-	-	
3.3.90.35	-	-	-	-	-	-	-	-	-	-	-	
3.3.90.36	-	-	-	908,74	530,10	530,10	-	-	-	-	-	
3.3.90.39	3.001,99	925,16	520,97	14.152,33	8.116,84	7.546,72	-	-	-	-	-	
3.3.90.40	-	17,48	-	122,33	69,90	52,43	-	-	-	-	-	
3.3.90.47	-	-	-	8,74	2,91	2,91	-	-	-	-	-	
3.3.90.92	-	-	-	-	-	-	-	-	-	-	-	
3.3.90.93	-	-	-	-	-	-	-	-	-	-	-	
4.4.90.00	-	-	-	-	-	-	-	-	-	-	-	
4.4.90.52	-	-	-	-	-	-	-	-	-	-	-	
4.6.90.00	-	-	-	-	-	-	-	-	-	-	-	
4.6.90.71	-	-	-	-	-	-	-	-	-	-	-	
Total	4.370,92	3.154,52	2.732,84	28.238,79	19.199,08	18.611,48	-	-	-	-	-	

RESUMO - EXECUÇÃO MENSAL

Código	Descrição	Empenho	Liquidação	Pagamento
3.1.90.00	Pessoal e Encargos Sociais	1.368,93	2.211,88	2.211,88
3.3.90.00	Outras Despesas Correntes	3.001,99	942,64	520,97
4.4.90.00	Investimento	-	-	-
4.6.90.00	Amortização da Dívida	-	-	-
TOTAL		4.370,92	3.154,52	2.732,84

Transferências recebidas por meio do Contrato de Rateio

No mês	Até o Mês
2.800,00	21.400,00

NOTA: De acordo com o § 4º do art. 11 da Portaria STN nº 274/2016, os entes consorciados efetuarão na contabilidade o registro das informações do consórcio no Demonstrativo da Despesa com Pessoal, que compõe o Relatório de Gestão Fiscal – RGF e nos Demonstrativos das Receitas e Despesas com Manutenção e Desenvolvimento do Ensino e no Demonstrativo das Receitas e Despesas com Ações e Serviços Públicos de Saúde, ambos integrantes do Relatório Resumido de Execução Orçamentária – RREO.

Thiancle da Silva Araújo

Presidente

Jailson de Souza Peixoto

Secretário Executivo

Cruz das Almas, 28 de Setembro de 2021

CONSÓRCIO DO TERRITÓRIO DO RECÔNCAVO - CTR
CNPJ - 19.964.230/0001-07

Ente Consorciado: Conceição do Almeida

Participação no Rateio: 4,99%

Competência: OUTUBRO de 2021

DEMONSTRATIVOS DE EXECUÇÃO DE DESPESAS COM RECURSOS VINCULADOS AO CONTRATO DE RATEIO

AÇÃO: 1.002 - Implantação de Infraestrutura do Território do Reconcavo

Natureza da Despesa	Execução Orçamentária do Exercício						Execução de Restos a Pagar no mês					
	Movimento no Mês			Movimento até o Mês			Restos a pagar não Processados			Restos a Pagar Processados		
	Empenho	Liquidação	Pagamento	Empenho	Liquidação	Pagamento	Liquidados	Pagos	Cancelados	Pagos	Cancelados	
3.1.90.00	-	-	-	994,28	994,28	994,28	-	-	-	-	-	
3.1.90.11	-	-	-	994,28	994,28	994,28	-	-	-	-	-	
3.1.90.13	-	-	-	218,79	218,79	218,79	-	-	-	-	-	
3.3.90.00	-	274,62	-	6.689,82	3.957,50	3.682,88	-	-	-	-	-	
3.3.90.14	-	-	-	-	-	-	-	-	-	-	-	
3.3.90.30	-	-	-	1.908,46	-	-	-	-	-	-	-	
3.3.90.39	-	274,62	-	4.781,36	3.957,50	3.682,88	-	-	-	-	-	
Total	-	274,62	-	6.689,82	3.957,50	3.682,88	-	-	-	-	-	

AÇÃO: 4.001 - Gestão Administrativa e Participativa do Consórcio

Natureza da Despesa	Execução Orçamentária do Exercício						Execução de Restos a Pagar no mês					
	Movimento no Mês			Movimento até o Mês			Restos a pagar não Processados			Restos a Pagar Processados		
	Empenho	Liquidação	Pagamento	Empenho	Liquidação	Pagamento	Liquidados	Pagos	Cancelados	Pagos	Cancelados	
3.1.90.00	1.173,37	1.895,90	1.895,90	7.819,14	7.586,96	7.586,96	-	-	-	-	-	
3.1.90.11	1.098,47	1.378,09	1.378,09	6.091,54	5.930,26	5.930,26	-	-	-	-	-	
3.1.90.13	74,90	517,81	517,81	1.727,60	1.656,70	1.656,70	-	-	-	-	-	
3.3.90.00	2.573,13	533,36	446,54	8.482,64	3.698,81	3.469,78	-	-	-	-	-	
3.3.90.14	-	-	-	99,86	39,94	39,94	-	-	-	-	-	
3.3.90.30	-	-	-	142,30	142,30	142,30	-	-	-	-	-	
3.3.90.36	-	-	-	778,92	454,37	454,37	-	-	-	-	-	
3.3.90.39	2.573,13	518,38	446,54	7.349,21	2.999,78	2.785,73	-	-	-	-	-	
3.3.90.40	-	14,98	-	104,85	59,92	44,94	-	-	-	-	-	
3.3.90.47	-	-	-	7,49	2,50	2,50	-	-	-	-	-	
Total	3.746,50	2.429,25	2.342,44	16.301,78	11.285,77	11.056,74	-	-	-	-	-	

RESUMO CONSOLIDADO

Natureza da Despesa	Execução Orçamentária do Exercício						Execução de Restos a Pagar no mês					
	Movimento no Mês			Movimento até o Mês			Restos a pagar não Processados			Restos a Pagar Processados		
	Empenho	Liquidação	Pagamento	Empenho	Liquidação	Pagamento	Liquidados	Pagos	Cancelados	Pagos	Cancelados	
3.1.90.00	1.173,37	1.895,90	1.895,90	9.032,21	8.800,04	8.800,04	-	-	-	-	-	
3.1.90.04	-	-	-	-	-	-	-	-	-	-	-	
3.1.90.11	1.098,47	1.378,09	1.378,09	7.085,82	6.924,55	6.924,55	-	-	-	-	-	
3.1.90.13	74,90	517,81	517,81	1.946,39	1.875,49	1.875,49	-	-	-	-	-	
3.1.90.94	-	-	-	-	-	-	-	-	-	-	-	
3.3.90.00	2.573,13	807,98	446,54	15.172,46	7.656,32	7.152,66	-	-	-	-	-	
3.3.90.14	-	-	-	99,86	39,94	39,94	-	-	-	-	-	
3.3.90.30	-	-	-	2.050,77	142,30	142,30	-	-	-	-	-	
3.3.90.35	-	-	-	-	-	-	-	-	-	-	-	
3.3.90.36	-	-	-	778,92	454,37	454,37	-	-	-	-	-	
3.3.90.39	2.573,13	793,00	446,54	12.130,57	6.957,29	6.468,61	-	-	-	-	-	
3.3.90.40	-	14,98	-	104,85	59,92	44,94	-	-	-	-	-	
3.3.90.47	-	-	-	7,49	2,50	2,50	-	-	-	-	-	
3.3.90.92	-	-	-	-	-	-	-	-	-	-	-	
3.3.90.93	-	-	-	-	-	-	-	-	-	-	-	
4.4.90.00	-	-	-	-	-	-	-	-	-	-	-	
4.4.90.52	-	-	-	-	-	-	-	-	-	-	-	
4.6.90.00	-	-	-	-	-	-	-	-	-	-	-	
4.6.90.71	-	-	-	-	-	-	-	-	-	-	-	
Total	3.746,50	2.703,87	2.342,44	24.204,67	16.456,35	15.952,70	-	-	-	-	-	

RESUMO - EXECUÇÃO MENSAL

Código	Descrição	Empenho	Liquidação	Pagamento
3.1.90.00	Pessoal e Encargos Sociais	1.173,37	1.895,90	1.895,90
3.3.90.00	Outras Despesas Correntes	2.573,13	807,98	446,54
4.4.90.00	Investimento	-	-	-
4.6.90.00	Amortização da Dívida	-	-	-
TOTAL		3.746,50	2.703,87	2.342,44

Transferências recebidas por meio do Contrato de Rateio

No mês	Até o Mês
2.400,00	16.800,00

NOTA: De acordo com o § 4º do art. 11 da Portaria STN nº 274/2016, os entes consorciados efetuarão na contabilidade o registro das informações do consórcio no Demonstrativo da Despesa com Pessoal, que compõe o Relatório de Gestão Fiscal – RGF e nos Demonstrativos das Receitas e Despesas com Manutenção e Desenvolvimento do Ensino e no Demonstrativo das Receitas e Despesas com Ações e Serviços Públicos de Saúde, ambos integrantes do Relatório Resumido de Execução Orçamentária – RREO.

Thiancle da Silva Araújo

Presidente

Jailson de Souza Peixoto

Secretário Executivo

Cruz das Almas, 28 de Setembro de 2021

CONSÓRCIO DO TERRITÓRIO DO RECÔNCAVO - CTR
CNPJ - 19.964.230/0001-07

Ente Consorciado: Cruz da Almas

Participação no Rateio: 10,82%

Competência: OUTUBRO de 2021

DEMONSTRATIVOS DE EXECUÇÃO DE DESPESAS COM RECURSOS VINCULADOS AO CONTRATO DE RATEIO

AÇÃO: 1.002 - Implantação de Infraestrutura do Território do Reconcavo

Natureza da Despesa	Execução Orçamentária do Exercício						Execução de Restos a Pagar no mês					
	Movimento no Mês			Movimento até o Mês			Restos a pagar não Processados			Restos a Pagar Processados		
	Empenho	Liquidação	Pagamento	Empenho	Liquidação	Pagamento	Liquidados	Pagos	Cancelados	Pagos	Cancelados	
3.1.90.00	-	-	-	2.154,28	2.154,28	2.154,28	-	-	-	-	-	
3.1.90.11	-	-	-	2.154,28	2.154,28	2.154,28	-	-	-	-	-	
3.1.90.13	-	-	-	474,05	474,05	474,05	-	-	-	-	-	
3.3.90.00	-	595,01	-	14.494,62	8.574,59	7.979,58	-	-	-	-	-	
3.3.90.14	-	-	-	-	-	-	-	-	-	-	-	
3.3.90.30	-	-	-	4.135,01	-	-	-	-	-	-	-	
3.3.90.39	-	595,01	-	10.359,61	8.574,59	7.979,58	-	-	-	-	-	
Total	-	595,01	-	14.494,62	8.574,59	7.979,58	-	-	-	-	-	

AÇÃO: 4.001 - Gestão Administrativa e Participativa do Consórcio

Natureza da Despesa	Execução Orçamentária do Exercício						Execução de Restos a Pagar no mês					
	Movimento no Mês			Movimento até o Mês			Restos a pagar não Processados			Restos a Pagar Processados		
	Empenho	Liquidação	Pagamento	Empenho	Liquidação	Pagamento	Liquidados	Pagos	Cancelados	Pagos	Cancelados	
3.1.90.00	2.542,30	4.107,78	4.107,78	16.941,47	16.438,42	16.438,42	-	-	-	-	-	
3.1.90.11	2.380,03	2.985,85	2.985,85	13.198,33	12.848,90	12.848,90	-	-	-	-	-	
3.1.90.13	162,27	1.121,92	1.121,92	3.743,13	3.589,51	3.589,51	-	-	-	-	-	
3.3.90.00	5.575,12	1.155,61	967,51	18.379,04	8.014,10	7.517,86	-	-	-	-	-	
3.3.90.14	-	-	-	216,37	86,55	86,55	-	-	-	-	-	
3.3.90.30	-	-	-	308,32	308,32	308,32	-	-	-	-	-	
3.3.90.36	-	-	-	1.687,66	984,47	984,47	-	-	-	-	-	
3.3.90.39	5.575,12	1.123,15	967,51	15.923,29	6.499,53	6.035,75	-	-	-	-	-	
3.3.90.40	-	32,45	-	227,18	129,82	97,36	-	-	-	-	-	
3.3.90.47	-	-	-	16,23	5,41	5,41	-	-	-	-	-	
Total	8.117,42	5.263,38	5.075,28	35.320,51	24.452,51	23.956,27	-	-	-	-	-	

RESUMO CONSOLIDADO

Natureza da Despesa	Execução Orçamentária do Exercício						Execução de Restos a Pagar no mês					
	Movimento no Mês			Movimento até o Mês			Restos a pagar não Processados			Restos a Pagar Processados		
	Empenho	Liquidação	Pagamento	Empenho	Liquidação	Pagamento	Liquidados	Pagos	Cancelados	Pagos	Cancelados	
3.1.90.00	2.542,30	4.107,78	4.107,78	19.569,80	19.066,75	19.066,75	-	-	-	-	-	
3.1.90.04	-	-	-	-	-	-	-	-	-	-	-	
3.1.90.11	2.380,03	2.985,85	2.985,85	15.352,61	15.003,18	15.003,18	-	-	-	-	-	
3.1.90.13	162,27	1.121,92	1.121,92	4.217,18	4.063,56	4.063,56	-	-	-	-	-	
3.1.90.94	-	-	-	-	-	-	-	-	-	-	-	
3.3.90.00	5.575,12	1.750,61	967,51	32.873,66	16.588,69	15.497,44	-	-	-	-	-	
3.3.90.14	-	-	-	216,37	86,55	86,55	-	-	-	-	-	
3.3.90.30	-	-	-	4.443,33	308,32	308,32	-	-	-	-	-	
3.3.90.35	-	-	-	-	-	-	-	-	-	-	-	
3.3.90.36	-	-	-	1.687,66	984,47	984,47	-	-	-	-	-	
3.3.90.39	5.575,12	1.718,16	967,51	26.282,90	15.074,12	14.015,33	-	-	-	-	-	
3.3.90.40	-	32,45	-	227,18	129,82	97,36	-	-	-	-	-	
3.3.90.47	-	-	-	16,23	5,41	5,41	-	-	-	-	-	
3.3.90.92	-	-	-	-	-	-	-	-	-	-	-	
3.3.90.93	-	-	-	-	-	-	-	-	-	-	-	
4.4.90.00	-	-	-	-	-	-	-	-	-	-	-	
4.4.90.52	-	-	-	-	-	-	-	-	-	-	-	
4.6.90.00	-	-	-	-	-	-	-	-	-	-	-	
4.6.90.71	-	-	-	-	-	-	-	-	-	-	-	
Total	8.117,42	5.858,39	5.075,28	52.443,46	35.655,43	34.564,18	-	-	-	-	-	

RESUMO - EXECUÇÃO MENSAL

Código	Descrição	Empenho	Liquidação	Pagamento
3.1.90.00	Pessoal e Encargos Sociais	2.542,30	4.107,78	4.107,78
3.3.90.00	Outras Despesas Correntes	5.575,12	1.750,61	967,51
4.4.90.00	Investimento	-	-	-
4.6.90.00	Amortização da Dívida	-	-	-
TOTAL		8.117,42	5.858,39	5.075,28

Transferências recebidas por meio do Contrato de Rateio

No mês	Até o Mês
5.200,00	36.400,00

NOTA: De acordo com o § 4º do art. 11 da Portaria STN nº 274/2016, os entes consorciados efetuarão na contabilidade o registro das informações do consórcio no Demonstrativo da Despesa com Pessoal, que compõe o Relatório de Gestão Fiscal – RGF e nos Demonstrativos das Receitas e Despesas com Manutenção e Desenvolvimento do Ensino e no Demonstrativo das Receitas e Despesas com Ações e Serviços Públicos de Saúde, ambos integrantes do Relatório Resumido de Execução Orçamentária – RREO.



Thiancle da Silva Araújo

Presidente



Jailson de Souza Peixoto

Secretário Executivo

Cruz das Almas, 28 de Setembro de 2021

CONSÓRCIO DO TERRITÓRIO DO RECÔNCAVO - CTR
CNPJ - 19.964.230/0001-07

Ente Consorciado: Dom Macedo Costa

Participação no Rateio: 2,50%

Competência: OUTUBRO de 2021

DEMONSTRATIVOS DE EXECUÇÃO DE DESPESAS COM RECURSOS VINCULADOS AO CONTRATO DE RATEIO

AÇÃO: 1.002 - Implantação de Infraestrutura do Território do Reconcavo

Natureza da Despesa	Execução Orçamentária do Exercício						Execução de Restos a Pagar no mês					
	Movimento no Mês			Movimento até o Mês			Restos a pagar não Processados			Restos a Pagar Processados		
	Empenho	Liquidação	Pagamento	Empenho	Liquidação	Pagamento	Liquidados	Pagos	Cancelados	Pagos	Cancelados	
3.1.90.00	-	-	-	497,14	497,14	497,14	-	-	-	-	-	
3.1.90.11	-	-	-	497,14	497,14	497,14	-	-	-	-	-	
3.1.90.13	-	-	-	109,40	109,40	109,40	-	-	-	-	-	
3.3.90.00	-	137,31	-	3.344,91	1.978,75	1.841,44	-	-	-	-	-	
3.3.90.14	-	-	-	-	-	-	-	-	-	-	-	
3.3.90.30	-	-	-	954,23	-	-	-	-	-	-	-	
3.3.90.39	-	137,31	-	2.390,68	1.978,75	1.841,44	-	-	-	-	-	
Total	-	137,31	-	3.344,91	1.978,75	1.841,44	-	-	-	-	-	

AÇÃO: 4.001 - Gestão Administrativa e Participativa do Consórcio

Natureza da Despesa	Execução Orçamentária do Exercício						Execução de Restos a Pagar no mês					
	Movimento no Mês			Movimento até o Mês			Restos a pagar não Processados			Restos a Pagar Processados		
	Empenho	Liquidação	Pagamento	Empenho	Liquidação	Pagamento	Liquidados	Pagos	Cancelados	Pagos	Cancelados	
3.1.90.00	586,69	947,95	947,95	3.909,57	3.793,48	3.793,48	-	-	-	-	-	
3.1.90.11	549,24	689,04	689,04	3.045,77	2.965,13	2.965,13	-	-	-	-	-	
3.1.90.13	37,45	258,91	258,91	863,80	828,35	828,35	-	-	-	-	-	
3.3.90.00	1.286,57	266,68	223,27	4.241,32	1.849,41	1.734,89	-	-	-	-	-	
3.3.90.14	-	-	-	49,93	19,97	19,97	-	-	-	-	-	
3.3.90.30	-	-	-	71,15	71,15	71,15	-	-	-	-	-	
3.3.90.36	-	-	-	389,46	227,18	227,18	-	-	-	-	-	
3.3.90.39	1.286,57	259,19	223,27	3.674,60	1.499,89	1.392,86	-	-	-	-	-	
3.3.90.40	-	7,49	-	52,43	29,96	22,47	-	-	-	-	-	
3.3.90.47	-	-	-	3,74	1,25	1,25	-	-	-	-	-	
Total	1.873,25	1.214,63	1.171,22	8.150,89	5.642,89	5.528,37	-	-	-	-	-	

RESUMO CONSOLIDADO

Natureza da Despesa	Execução Orçamentária do Exercício						Execução de Restos a Pagar no mês				
	Movimento no Mês			Movimento até o Mês			Restos a pagar não Processados			Restos a Pagar Processados	
	Empenho	Liquidação	Pagamento	Empenho	Liquidação	Pagamento	Liquidados	Pagos	Cancelados	Pagos	Cancelados
3.1.90.00	586,69	947,95	947,95	4.516,11	4.400,02	4.400,02	-	-	-	-	-
3.1.90.04	-	-	-	-	-	-					
3.1.90.11	549,24	689,04	689,04	3.542,91	3.462,27	3.462,27					
3.1.90.13	37,45	258,91	258,91	973,20	937,75	937,75					
3.1.90.94	-	-	-	-	-	-					
3.3.90.00	1.286,57	403,99	223,27	7.586,23	3.828,16	3.576,33	-	-	-	-	-
3.3.90.14	-	-	-	49,93	19,97	19,97					
3.3.90.30	-	-	-	1.025,38	71,15	71,15					
3.3.90.35	-	-	-	-	-	-					
3.3.90.36	-	-	-	389,46	227,18	227,18					
3.3.90.39	1.286,57	396,50	223,27	6.065,28	3.478,64	3.234,31					
3.3.90.40	-	7,49	-	52,43	29,96	22,47					
3.3.90.47	-	-	-	3,74	1,25	1,25					
3.3.90.92	-	-	-	-	-	-					
3.3.90.93	-	-	-	-	-	-					
4.4.90.00	-	-	-	-	-	-	-	-	-	-	-
4.4.90.52	-	-	-	-	-	-					
4.6.90.00	-	-	-	-	-	-	-	-	-	-	-
4.6.90.71	-	-	-	-	-	-					
Total	1.873,25	1.351,94	1.171,22	12.102,34	8.228,18	7.976,35	-	-	-	-	-

RESUMO - EXECUÇÃO MENSAL

Código	Descrição	Empenho	Liquidação	Pagamento
3.1.90.00	Pessoal e Encargos Sociais	586,69	947,95	947,95
3.3.90.00	Outras Despesas Correntes	1.286,57	403,99	223,27
4.4.90.00	Investimento	-	-	-
4.6.90.00	Amortização da Dívida	-	-	-
TOTAL		1.873,25	1.351,94	1.171,22

Transferências recebidas por meio do Contrato de Rateio

No mês	Até o Mês
5.200,00	36.400,00

NOTA: De acordo com o § 4º do art. 11 da Portaria STN nº 274/2016, os entes consorciados efetuarão na contabilidade o registro das informações do consórcio no Demonstrativo da Despesa com Pessoal, que compõe o Relatório de Gestão Fiscal – RGF e nos Demonstrativos das Receitas e Despesas com Manutenção e Desenvolvimento do Ensino e no Demonstrativo das Receitas e Despesas com Ações e Serviços Públicos de Saúde, ambos integrantes do Relatório Resumido de Execução Orçamentária – RREO.



Thiancle da Silva Araújo

Presidente



Jailson de Souza Peixoto

Secretário Executivo

Cruz das Almas, 28 de Setembro de 2021

CONSÓRCIO DO TERRITÓRIO DO RECÔNCAVO - CTR
CNPJ - 19.964.230/0001-07

Ente Consorciado: Governador Mangabeira

Participação no Rateio: 4,99%

Competência: OUTUBRO de 2021

DEMONSTRATIVOS DE EXECUÇÃO DE DESPESAS COM RECURSOS VINCULADOS AO CONTRATO DE RATEIO

AÇÃO: 1.002 - Implantação de Infraestrutura do Território do Reconcavo

Natureza da Despesa	Execução Orçamentária do Exercício						Execução de Restos a Pagar no mês					
	Movimento no Mês			Movimento até o Mês			Restos a pagar não Processados			Restos a Pagar Processados		
	Empenho	Liquidação	Pagamento	Empenho	Liquidação	Pagamento	Liquidados	Pagos	Cancelados	Pagos	Cancelados	
3.1.90.00	-	-	-	994,28	994,28	994,28	-	-	-	-	-	
3.1.90.11	-	-	-	994,28	994,28	994,28	-	-	-	-	-	
3.1.90.13	-	-	-	218,79	218,79	218,79	-	-	-	-	-	
3.3.90.00	-	274,62	-	6.689,82	3.957,50	3.682,88	-	-	-	-	-	
3.3.90.14	-	-	-	-	-	-	-	-	-	-	-	
3.3.90.30	-	-	-	1.908,46	-	-	-	-	-	-	-	
3.3.90.39	-	274,62	-	4.781,36	3.957,50	3.682,88	-	-	-	-	-	
Total	-	274,62	-	6.689,82	3.957,50	3.682,88	-	-	-	-	-	

AÇÃO: 4.001 - Gestão Administrativa e Participativa do Consórcio

Natureza da Despesa	Execução Orçamentária do Exercício						Execução de Restos a Pagar no mês					
	Movimento no Mês			Movimento até o Mês			Restos a pagar não Processados			Restos a Pagar Processados		
	Empenho	Liquidação	Pagamento	Empenho	Liquidação	Pagamento	Liquidados	Pagos	Cancelados	Pagos	Cancelados	
3.1.90.00	1.173,37	1.895,90	1.895,90	7.819,14	7.586,96	7.586,96	-	-	-	-	-	
3.1.90.11	1.098,47	1.378,09	1.378,09	6.091,54	5.930,26	5.930,26	-	-	-	-	-	
3.1.90.13	74,90	517,81	517,81	1.727,60	1.656,70	1.656,70	-	-	-	-	-	
3.3.90.00	2.573,13	533,36	446,54	8.482,64	3.698,81	3.469,78	-	-	-	-	-	
3.3.90.14	-	-	-	99,86	39,94	39,94	-	-	-	-	-	
3.3.90.30	-	-	-	142,30	142,30	142,30	-	-	-	-	-	
3.3.90.36	-	-	-	778,92	454,37	454,37	-	-	-	-	-	
3.3.90.39	2.573,13	518,38	446,54	7.349,21	2.999,78	2.785,73	-	-	-	-	-	
3.3.90.40	-	14,98	-	104,85	59,92	44,94	-	-	-	-	-	
3.3.90.47	-	-	-	7,49	2,50	2,50	-	-	-	-	-	
Total	3.746,50	2.429,25	2.342,44	16.301,78	11.285,77	11.056,74	-	-	-	-	-	

RESUMO CONSOLIDADO

Natureza da Despesa	Execução Orçamentária do Exercício						Execução de Restos a Pagar no mês					
	Movimento no Mês			Movimento até o Mês			Restos a pagar não Processados			Restos a Pagar Processados		
	Empenho	Liquidação	Pagamento	Empenho	Liquidação	Pagamento	Liquidados	Pagos	Cancelados	Pagos	Cancelados	
3.1.90.00	1.173,37	1.895,90	1.895,90	9.032,21	8.800,04	8.800,04	-	-	-	-	-	
3.1.90.04	-	-	-	-	-	-	-	-	-	-	-	
3.1.90.11	1.098,47	1.378,09	1.378,09	7.085,82	6.924,55	6.924,55	-	-	-	-	-	
3.1.90.13	74,90	517,81	517,81	1.946,39	1.875,49	1.875,49	-	-	-	-	-	
3.1.90.94	-	-	-	-	-	-	-	-	-	-	-	
3.3.90.00	2.573,13	807,98	446,54	15.172,46	7.656,32	7.152,66	-	-	-	-	-	
3.3.90.14	-	-	-	99,86	39,94	39,94	-	-	-	-	-	
3.3.90.30	-	-	-	2.050,77	142,30	142,30	-	-	-	-	-	
3.3.90.35	-	-	-	-	-	-	-	-	-	-	-	
3.3.90.36	-	-	-	778,92	454,37	454,37	-	-	-	-	-	
3.3.90.39	2.573,13	793,00	446,54	12.130,57	6.957,29	6.468,61	-	-	-	-	-	
3.3.90.40	-	14,98	-	104,85	59,92	44,94	-	-	-	-	-	
3.3.90.47	-	-	-	7,49	2,50	2,50	-	-	-	-	-	
3.3.90.92	-	-	-	-	-	-	-	-	-	-	-	
3.3.90.93	-	-	-	-	-	-	-	-	-	-	-	
4.4.90.00	-	-	-	-	-	-	-	-	-	-	-	
4.4.90.52	-	-	-	-	-	-	-	-	-	-	-	
4.6.90.00	-	-	-	-	-	-	-	-	-	-	-	
4.6.90.71	-	-	-	-	-	-	-	-	-	-	-	
Total	3.746,50	2.703,87	2.342,44	24.204,67	16.456,35	15.952,70	-	-	-	-	-	

RESUMO - EXECUÇÃO MENSAL

Código	Descrição	Empenho	Liquidação	Pagamento
3.1.90.00	Pessoal e Encargos Sociais	1.173,37	1.895,90	1.895,90
3.3.90.00	Outras Despesas Correntes	2.573,13	807,98	446,54
4.4.90.00	Investimento	-	-	-
4.6.90.00	Amortização da Dívida	-	-	-
TOTAL		3.746,50	2.703,87	2.342,44

Transferências recebidas por meio do Contrato de Rateio

No mês	Até o Mês
2.400,00	16.800,00

NOTA: De acordo com o § 4º do art. 11 da Portaria STN nº 274/2016, os entes consorciados efetuarão na contabilidade o registro das informações do consórcio no Demonstrativo da Despesa com Pessoal, que compõe o Relatório de Gestão Fiscal – RGF e nos Demonstrativos das Receitas e Despesas com Manutenção e Desenvolvimento do Ensino e no Demonstrativo das Receitas e Despesas com Ações e Serviços Públicos de Saúde, ambos integrantes do Relatório Resumido de Execução Orçamentária – RREO.



Thiancle da Silva Araújo

Presidente



Jailson de Souza Peixoto

Secretário Executivo

Cruz das Almas, 28 de Setembro de 2021

CONSÓRCIO DO TERRITÓRIO DO RECÔNCAVO - CTR
CNPJ - 19.964.230/0001-07

Ente Consorciado: Maragogipe

Participação no Rateio: 8,32%

Competência: OUTUBRO de 2021

DEMONSTRATIVOS DE EXECUÇÃO DE DESPESAS COM RECURSOS VINCULADOS AO CONTRATO DE RATEIO

AÇÃO: 1.002 - Implantação de Infraestrutura do Território do Reconcavo

Natureza da Despesa	Execução Orçamentária do Exercício						Execução de Restos a Pagar no mês					
	Movimento no Mês			Movimento até o Mês			Restos a pagar não Processados			Restos a Pagar Processados		
	Empenho	Liquidação	Pagamento	Empenho	Liquidação	Pagamento	Liquidados	Pagos	Cancelados	Pagos	Cancelados	
3.1.90.00	-	-	-	1.657,14	1.657,14	1.657,14	-	-	-	-	-	
3.1.90.11	-	-	-	1.657,14	1.657,14	1.657,14	-	-	-	-	-	
3.1.90.13	-	-	-	364,65	364,65	364,65	-	-	-	-	-	
3.3.90.00	-	457,70	-	11.149,71	6.595,84	6.138,14	-	-	-	-	-	
3.3.90.14	-	-	-	-	-	-	-	-	-	-	-	
3.3.90.30	-	-	-	3.180,77	-	-	-	-	-	-	-	
3.3.90.39	-	457,70	-	7.968,93	6.595,84	6.138,14	-	-	-	-	-	
Total	-	457,70	-	11.149,71	6.595,84	6.138,14	-	-	-	-	-	

AÇÃO: 4.001 - Gestão Administrativa e Participativa do Consórcio

Natureza da Despesa	Execução Orçamentária do Exercício						Execução de Restos a Pagar no mês					
	Movimento no Mês			Movimento até o Mês			Restos a pagar não Processados			Restos a Pagar Processados		
	Empenho	Liquidação	Pagamento	Empenho	Liquidação	Pagamento	Liquidados	Pagos	Cancelados	Pagos	Cancelados	
3.1.90.00	1.955,62	3.159,83	3.159,83	13.031,90	12.644,94	12.644,94	-	-	-	-	-	
3.1.90.11	1.830,79	2.296,81	2.296,81	10.152,57	9.883,77	9.883,77	-	-	-	-	-	
3.1.90.13	124,83	863,02	863,02	2.879,33	2.761,16	2.761,16	-	-	-	-	-	
3.3.90.00	4.288,56	888,93	744,24	14.137,73	6.164,69	5.782,97	-	-	-	-	-	
3.3.90.14	-	-	-	166,44	66,57	66,57	-	-	-	-	-	
3.3.90.30	-	-	-	237,17	237,17	237,17	-	-	-	-	-	
3.3.90.36	-	-	-	1.298,20	757,28	757,28	-	-	-	-	-	
3.3.90.39	4.288,56	863,96	744,24	12.248,68	4.999,64	4.642,88	-	-	-	-	-	
3.3.90.40	-	24,97	-	174,76	99,86	74,90	-	-	-	-	-	
3.3.90.47	-	-	-	12,48	4,16	4,16	-	-	-	-	-	
Total	6.244,17	4.048,76	3.904,06	27.169,63	18.809,62	18.427,90	-	-	-	-	-	

RESUMO CONSOLIDADO

Natureza da Despesa	Execução Orçamentária do Exercício						Execução de Restos a Pagar no mês				
	Movimento no Mês			Movimento até o Mês			Restos a pagar não Processados			Restos a Pagar Processados	
	Empenho	Liquidação	Pagamento	Empenho	Liquidação	Pagamento	Liquidados	Pagos	Cancelados	Pagos	Cancelados
3.1.90.00	1.955,62	3.159,83	3.159,83	15.053,69	14.666,73	14.666,73	-	-	-	-	-
3.1.90.04	-	-	-	-	-	-	-	-	-	-	-
3.1.90.11	1.830,79	2.296,81	2.296,81	11.809,70	11.540,91	11.540,91	-	-	-	-	-
3.1.90.13	124,83	863,02	863,02	3.243,99	3.125,82	3.125,82	-	-	-	-	-
3.1.90.94	-	-	-	-	-	-	-	-	-	-	-
3.3.90.00	4.288,56	1.346,63	744,24	25.287,43	12.760,53	11.921,11	-	-	-	-	-
3.3.90.14	-	-	-	166,44	66,57	66,57	-	-	-	-	-
3.3.90.30	-	-	-	3.417,94	237,17	237,17	-	-	-	-	-
3.3.90.35	-	-	-	-	-	-	-	-	-	-	-
3.3.90.36	-	-	-	1.298,20	757,28	757,28	-	-	-	-	-
3.3.90.39	4.288,56	1.321,66	744,24	20.217,61	11.595,48	10.781,02	-	-	-	-	-
3.3.90.40	-	24,97	-	174,76	99,86	74,90	-	-	-	-	-
3.3.90.47	-	-	-	12,48	4,16	4,16	-	-	-	-	-
3.3.90.92	-	-	-	-	-	-	-	-	-	-	-
3.3.90.93	-	-	-	-	-	-	-	-	-	-	-
4.4.90.00	-	-	-	-	-	-	-	-	-	-	-
4.4.90.52	-	-	-	-	-	-	-	-	-	-	-
4.6.90.00	-	-	-	-	-	-	-	-	-	-	-
4.6.90.71	-	-	-	-	-	-	-	-	-	-	-
Total	6.244,17	4.506,45	3.904,06	40.341,12	27.427,25	26.587,83	-	-	-	-	-

RESUMO - EXECUÇÃO MENSAL

Código	Descrição	Empenho	Liquidação	Pagamento
3.1.90.00	Pessoal e Encargos Sociais	1.955,62	3.159,83	3.159,83
3.3.90.00	Outras Despesas Correntes	4.288,56	1.346,63	744,24
4.4.90.00	Investimento	-	-	-
4.6.90.00	Amortização da Dívida	-	-	-
TOTAL		6.244,17	4.506,45	3.904,06

Transferências recebidas por meio do Contrato de Rateio

No mês	Até o Mês
4.000,00	28.000,00

NOTA: De acordo com o § 4º do art. 11 da Portaria STN nº 274/2016, os entes consorciados efetuarão na contabilidade o registro das informações do consórcio no Demonstrativo da Despesa com Pessoal, que compõe o Relatório de Gestão Fiscal – RGF e nos Demonstrativos das Receitas e Despesas com Manutenção e Desenvolvimento do Ensino e no Demonstrativo das Receitas e Despesas com Ações e Serviços Públicos de Saúde, ambos integrantes do Relatório Resumido de Execução Orçamentária – RREO.

Thiancle da Silva Araújo

Presidente

Jailson de Souza Peixoto

Secretário Executivo

Cruz das Almas, 28 de Setembro de 2021

CONSÓRCIO DO TERRITÓRIO DO RECÔNCAVO - CTR
CNPJ - 19.964.230/0001-07

Ente Consorciado: Muniz Ferreira

Participação no Rateio: 2,50%

Competência: OUTUBRO de 2021

DEMONSTRATIVOS DE EXECUÇÃO DE DESPESAS COM RECURSOS VINCULADOS AO CONTRATO DE RATEIO

AÇÃO: 1.002 - Implantação de Infraestrutura do Território do Reconcavo

Natureza da Despesa	Execução Orçamentária do Exercício						Execução de Restos a Pagar no mês					
	Movimento no Mês			Movimento até o Mês			Restos a pagar não Processados			Restos a Pagar Processados		
	Empenho	Liquidação	Pagamento	Empenho	Liquidação	Pagamento	Liquidados	Pagos	Cancelados	Pagos	Cancelados	
3.1.90.00	-	-	-	497,14	497,14	497,14	-	-	-	-	-	
3.1.90.11	-	-	-	497,14	497,14	497,14	-	-	-	-	-	
3.1.90.13	-	-	-	109,40	109,40	109,40	-	-	-	-	-	
3.3.90.00	-	137,31	-	3.344,91	1.978,75	1.841,44	-	-	-	-	-	
3.3.90.14	-	-	-	-	-	-	-	-	-	-	-	
3.3.90.30	-	-	-	954,23	-	-	-	-	-	-	-	
3.3.90.39	-	137,31	-	2.390,68	1.978,75	1.841,44	-	-	-	-	-	
Total	-	137,31	-	3.344,91	1.978,75	1.841,44	-	-	-	-	-	

AÇÃO: 4.001 - Gestão Administrativa e Participativa do Consórcio

Natureza da Despesa	Execução Orçamentária do Exercício						Execução de Restos a Pagar no mês					
	Movimento no Mês			Movimento até o Mês			Restos a pagar não Processados			Restos a Pagar Processados		
	Empenho	Liquidação	Pagamento	Empenho	Liquidação	Pagamento	Liquidados	Pagos	Cancelados	Pagos	Cancelados	
3.1.90.00	586,69	947,95	947,95	3.909,57	3.793,48	3.793,48	-	-	-	-	-	
3.1.90.11	549,24	689,04	689,04	3.045,77	2.965,13	2.965,13	-	-	-	-	-	
3.1.90.13	37,45	258,91	258,91	863,80	828,35	828,35	-	-	-	-	-	
3.3.90.00	1.286,57	266,68	223,27	4.241,32	1.849,41	1.734,89	-	-	-	-	-	
3.3.90.14	-	-	-	49,93	19,97	19,97	-	-	-	-	-	
3.3.90.30	-	-	-	71,15	71,15	71,15	-	-	-	-	-	
3.3.90.36	-	-	-	389,46	227,18	227,18	-	-	-	-	-	
3.3.90.39	1.286,57	259,19	223,27	3.674,60	1.499,89	1.392,86	-	-	-	-	-	
3.3.90.40	-	7,49	-	52,43	29,96	22,47	-	-	-	-	-	
3.3.90.47	-	-	-	3,74	1,25	1,25	-	-	-	-	-	
Total	1.873,25	1.214,63	1.171,22	8.150,89	5.642,89	5.528,37	-	-	-	-	-	

RESUMO CONSOLIDADO

Natureza da Despesa	Execução Orçamentária do Exercício						Execução de Restos a Pagar no mês				
	Movimento no Mês			Movimento até o Mês			Restos a pagar não Processados			Restos a Pagar Processados	
	Empenho	Liquidação	Pagamento	Empenho	Liquidação	Pagamento	Liquidados	Pagos	Cancelados	Pagos	Cancelados
3.1.90.00	586,69	947,95	947,95	4.516,11	4.400,02	4.400,02	-	-	-	-	-
3.1.90.04											
3.1.90.11	549,24	689,04	689,04	3.542,91	3.462,27	3.462,27					
3.1.90.13	37,45	258,91	258,91	973,20	937,75	937,75					
3.1.90.94											
3.3.90.00	1.286,57	403,99	223,27	7.586,23	3.828,16	3.576,33	-	-	-	-	-
3.3.90.14	-	-	-	49,93	19,97	19,97					
3.3.90.30	-	-	-	1.025,38	71,15	71,15					
3.3.90.35	-	-	-	-	-	-					
3.3.90.36	-	-	-	389,46	227,18	227,18					
3.3.90.39	1.286,57	396,50	223,27	6.065,28	3.478,64	3.234,31					
3.3.90.40	-	7,49	-	52,43	29,96	22,47					
3.3.90.47	-	-	-	3,74	1,25	1,25					
3.3.90.92											
3.3.90.93											
4.4.90.00	-	-	-	-	-	-	-	-	-	-	-
4.4.90.52											
4.6.90.00	-	-	-	-	-	-	-	-	-	-	-
4.6.90.71											
Total	1.873,25	1.351,94	1.171,22	12.102,34	8.228,18	7.976,35	-	-	-	-	-

RESUMO - EXECUÇÃO MENSAL

Código	Descrição	Empenho	Liquidação	Pagamento
3.1.90.00	Pessoal e Encargos Sociais	586,69	947,95	947,95
3.3.90.00	Outras Despesas Correntes	1.286,57	403,99	223,27
4.4.90.00	Investimento	-	-	-
4.6.90.00	Amortização da Dívida	-	-	-
TOTAL		1.873,25	1.351,94	1.171,22

Transferências recebidas por meio do Contrato de Rateio

No mês	Até o Mês
1.200,00	8.400,00

NOTA: De acordo com o § 4º do art. 11 da Portaria STN nº 274/2016, os entes consorciados efetuarão na contabilidade o registro das informações do consórcio no Demonstrativo da Despesa com Pessoal, que compõe o Relatório de Gestão Fiscal – RGF e nos Demonstrativos das Receitas e Despesas com Manutenção e Desenvolvimento do Ensino e no Demonstrativo das Receitas e Despesas com Ações e Serviços Públicos de Saúde, ambos integrantes do Relatório Resumido de Execução Orçamentária – RREO.



Thiancle da Silva Araújo

Presidente



Jailson de Souza Peixoto

Secretário Executivo

Cruz das Almas, 28 de Setembro de 2021

CONSÓRCIO DO TERRITÓRIO DO RECÔNCAVO - CTR

CNPJ - 19.964.230/0001-07

Ente Consorciado: Muritiba

Participação no Rateio: 6,66%

Competência: OUTUBRO de 2021

DEMONSTRATIVOS DE EXECUÇÃO DE DESPESAS COM RECURSOS VINCULADOS AO CONTRATO DE RATEIO

AÇÃO: 1.002 - Implantação de Infraestrutura do Território do Reconcavo

Natureza da Despesa	Execução Orçamentária do Exercício						Execução de Restos a Pagar no mês					
	Movimento no Mês			Movimento até o Mês			Restos a pagar não Processados			Restos a Pagar Processados		
	Empenho	Liquidação	Pagamento	Empenho	Liquidação	Pagamento	Liquidados	Pagos	Cancelados	Pagos	Cancelados	
3.1.90.00	-	-	-	1.325,71	1.325,71	1.325,71	-	-	-	-	-	
3.1.90.11	-	-	-	1.325,71	1.325,71	1.325,71	-	-	-	-	-	
3.1.90.13	-	-	-	291,72	291,72	291,72	-	-	-	-	-	
3.3.90.00	-	366,16	-	8.919,76	5.276,67	4.910,51	-	-	-	-	-	
3.3.90.14	-	-	-	-	-	-	-	-	-	-	-	
3.3.90.30	-	-	-	2.544,62	-	-	-	-	-	-	-	
3.3.90.39	-	366,16	-	6.375,15	5.276,67	4.910,51	-	-	-	-	-	
Total	-	366,16	-	8.919,76	5.276,67	4.910,51	-	-	-	-	-	

AÇÃO: 4.001 - Gestão Administrativa e Participativa do Consórcio

Natureza da Despesa	Execução Orçamentária do Exercício						Execução de Restos a Pagar no mês					
	Movimento no Mês			Movimento até o Mês			Restos a pagar não Processados			Restos a Pagar Processados		
	Empenho	Liquidação	Pagamento	Empenho	Liquidação	Pagamento	Liquidados	Pagos	Cancelados	Pagos	Cancelados	
3.1.90.00	1.564,49	2.527,86	2.527,86	10.425,52	10.115,95	10.115,95	-	-	-	-	-	
3.1.90.11	1.464,63	1.837,45	1.837,45	8.122,05	7.907,02	7.907,02	-	-	-	-	-	
3.1.90.13	99,86	690,41	690,41	2.303,47	2.208,93	2.208,93	-	-	-	-	-	
3.3.90.00	3.430,84	711,14	595,39	11.310,18	4.931,75	4.626,37	-	-	-	-	-	
3.3.90.14	-	-	-	133,15	53,26	53,26	-	-	-	-	-	
3.3.90.30	-	-	-	189,74	189,74	189,74	-	-	-	-	-	
3.3.90.36	-	-	-	1.038,56	605,83	605,83	-	-	-	-	-	
3.3.90.39	3.430,84	691,17	595,39	9.798,95	3.999,71	3.714,31	-	-	-	-	-	
3.3.90.40	-	19,97	-	139,81	79,89	59,92	-	-	-	-	-	
3.3.90.47	-	-	-	9,99	3,33	3,33	-	-	-	-	-	
Total	4.995,34	3.239,00	3.123,25	21.735,70	15.047,70	14.742,32	-	-	-	-	-	

RESUMO CONSOLIDADO

Natureza da Despesa	Execução Orçamentária do Exercício						Execução de Restos a Pagar no mês				
	Movimento no Mês			Movimento até o Mês			Restos a pagar não Processados			Restos a Pagar Processados	
	Empenho	Liquidação	Pagamento	Empenho	Liquidação	Pagamento	Liquidados	Pagos	Cancelados	Pagos	Cancelados
3.1.90.00	1.564,49	2.527,86	2.527,86	12.042,95	11.733,38	11.733,38	-	-	-	-	-
3.1.90.04											
3.1.90.11	1.464,63	1.837,45	1.837,45	9.447,76	9.232,73	9.232,73					
3.1.90.13	99,86	690,41	690,41	2.595,19	2.500,65	2.500,65					
3.1.90.94											
3.3.90.00	3.430,84	1.077,30	595,39	20.229,94	10.208,42	9.536,89	-	-	-	-	-
3.3.90.14	-	-	-	133,15	53,26	53,26					
3.3.90.30	-	-	-	2.734,35	189,74	189,74					
3.3.90.35	-	-	-								
3.3.90.36	-	-	-	1.038,56	605,83	605,83					
3.3.90.39	3.430,84	1.057,33	595,39	16.174,09	9.276,38	8.624,82					
3.3.90.40	-	19,97	-	139,81	79,89	59,92					
3.3.90.47	-	-	-	9,99	3,33	3,33					
3.3.90.92											
3.3.90.93											
4.4.90.00	-	-	-	-	-	-	-	-	-	-	-
4.4.90.52											
4.6.90.00	-	-	-	-	-	-	-	-	-	-	-
4.6.90.71											
Total	4.995,34	3.605,16	3.123,25	32.272,90	21.941,80	21.270,27	-	-	-	-	-

RESUMO - EXECUÇÃO MENSAL

Código	Descrição	Empenho	Liquidação	Pagamento
3.1.90.00	Pessoal e Encargos Sociais	1.564,49	2.527,86	2.527,86
3.3.90.00	Outras Despesas Correntes	3.430,84	1.077,30	595,39
4.4.90.00	Investimento	-	-	-
4.6.90.00	Amortização da Dívida	-	-	-
TOTAL		4.995,34	3.605,16	3.123,25

Transferências recebidas por meio do Contrato de Rateio

No mês	Até o Mês
3.200,00	22.400,00

NOTA: De acordo com o § 4º do art. 11 da Portaria STN nº 274/2016, os entes consorciados efetuarão na contabilidade o registro das informações do consórcio no Demonstrativo da Despesa com Pessoal, que compõe o Relatório de Gestão Fiscal – RGF e nos Demonstrativos das Receitas e Despesas com Manutenção e Desenvolvimento do Ensino e no Demonstrativo das Receitas e Despesas com Ações e Serviços Públicos de Saúde, ambos integrantes do Relatório Resumido de Execução Orçamentária – RREO.



Thiancle da Silva Araújo

Presidente



Jailson de Souza Peixoto

Secretário Executivo

Cruz das Almas, 28 de Setembro de 2021

CONSÓRCIO DO TERRITÓRIO DO RECÔNCAVO - CTR
CNPJ - 19.964.230/0001-07

Ente Consorciado: Nazaré

Participação no Rateio: 5,83%

Competência: OUTUBRO de 2021

DEMONSTRATIVOS DE EXECUÇÃO DE DESPESAS COM RECURSOS VINCULADOS AO CONTRATO DE RATEIO

AÇÃO: 1.002 - Implantação de Infraestrutura do Território do Recôncavo

Natureza da Despesa	Execução Orçamentária do Exercício						Execução de Restos a Pagar no mês					
	Movimento no Mês			Movimento até o Mês			Restos a pagar não Processados			Restos a Pagar Processados		
	Empenho	Liquidação	Pagamento	Empenho	Liquidação	Pagamento	Liquidados	Pagos	Cancelados	Pagos	Cancelados	
3.1.90.00	-	-	-	1.160,00	1.160,00	1.160,00	-	-	-	-	-	
3.1.90.11	-	-	-	1.160,00	1.160,00	1.160,00	-	-	-	-	-	
3.1.90.13	-	-	-	255,26	255,26	255,26	-	-	-	-	-	
3.3.90.00	-	320,39	-	7.804,79	4.617,09	4.296,70	-	-	-	-	-	
3.3.90.14	-	-	-	-	-	-	-	-	-	-	-	
3.3.90.30	-	-	-	2.226,54	-	-	-	-	-	-	-	
3.3.90.39	-	320,39	-	5.578,25	4.617,09	4.296,70	-	-	-	-	-	
Total	-	320,39	-	7.804,79	4.617,09	4.296,70	-	-	-	-	-	

AÇÃO: 4.001 - Gestão Administrativa e Participativa do Consórcio

Natureza da Despesa	Execução Orçamentária do Exercício						Execução de Restos a Pagar no mês					
	Movimento no Mês			Movimento até o Mês			Restos a pagar não Processados			Restos a Pagar Processados		
	Empenho	Liquidação	Pagamento	Empenho	Liquidação	Pagamento	Liquidados	Pagos	Cancelados	Pagos	Cancelados	
3.1.90.00	1.368,93	2.211,88	2.211,88	9.122,33	8.851,45	8.851,45	-	-	-	-	-	
3.1.90.11	1.281,55	1.607,77	1.607,77	7.106,80	6.918,64	6.918,64	-	-	-	-	-	
3.1.90.13	87,38	604,11	604,11	2.015,53	1.932,81	1.932,81	-	-	-	-	-	
3.3.90.00	3.001,99	622,25	520,97	9.896,41	4.315,28	4.048,08	-	-	-	-	-	
3.3.90.14	-	-	-	116,50	46,60	46,60	-	-	-	-	-	
3.3.90.30	-	-	-	166,02	166,02	166,02	-	-	-	-	-	
3.3.90.36	-	-	-	908,74	530,10	530,10	-	-	-	-	-	
3.3.90.39	3.001,99	604,77	520,97	8.574,08	3.499,75	3.250,02	-	-	-	-	-	
3.3.90.40	-	17,48	-	122,33	69,90	52,43	-	-	-	-	-	
3.3.90.47	-	-	-	8,74	2,91	2,91	-	-	-	-	-	
Total	4.370,92	2.834,13	2.732,84	19.018,74	13.166,74	12.899,53	-	-	-	-	-	

RESUMO CONSOLIDADO

Natureza da Despesa	Execução Orçamentária do Exercício						Execução de Restos a Pagar no mês					
	Movimento no Mês			Movimento até o Mês			Restos a pagar não Processados			Restos a Pagar Processados		
	Empenho	Liquidação	Pagamento	Empenho	Liquidação	Pagamento	Liquidados	Pagos	Cancelados	Pagos	Cancelados	
3.1.90.00	1.368,93	2.211,88	2.211,88	10.537,58	10.266,71	10.266,71	-	-	-	-	-	
3.1.90.04												
3.1.90.11	1.281,55	1.607,77	1.607,77	8.266,79	8.078,64	8.078,64						
3.1.90.13	87,38	604,11	604,11	2.270,79	2.188,07	2.188,07						
3.1.90.94												
3.3.90.00	3.001,99	942,64	520,97	17.701,20	8.932,37	8.344,77	-	-	-	-	-	
3.3.90.14	-	-	-	116,50	46,60	46,60						
3.3.90.30	-	-	-	2.392,56	166,02	166,02						
3.3.90.35	-	-	-									
3.3.90.36	-	-	-	908,74	530,10	530,10						
3.3.90.39	3.001,99	925,16	520,97	14.152,33	8.116,84	7.546,72						
3.3.90.40	-	17,48	-	122,33	69,90	52,43						
3.3.90.47	-	-	-	8,74	2,91	2,91						
3.3.90.92												
3.3.90.93												
4.4.90.00	-	-	-	-	-	-	-	-	-	-	-	
4.4.90.52												
4.6.90.00	-	-	-	-	-	-	-	-	-	-	-	
4.6.90.71												
Total	4.370,92	3.154,52	2.732,84	28.238,79	19.199,08	18.611,48	-	-	-	-	-	

RESUMO - EXECUÇÃO MENSAL

Código	Descrição	Empenho	Liquidação	Pagamento
3.1.90.00	Pessoal e Encargos Sociais	1.368,93	2.211,88	2.211,88
3.3.90.00	Outras Despesas Correntes	3.001,99	942,64	520,97
4.4.90.00	Investimento	-	-	-
4.6.90.00	Amortização da Dívida	-	-	-
TOTAL		4.370,92	3.154,52	2.732,84

Transferências recebidas por meio do Contrato de Rateio

No mês	Até o Mês
-	-

NOTA: De acordo com o § 4º do art. 11 da Portaria STN nº 274/2016, os entes consorciados efetuarão na contabilidade o registro das informações do consórcio no Demonstrativo da Despesa com Pessoal, que compõe o Relatório de Gestão Fiscal – RGF e nos Demonstrativos das Receitas e Despesas com Manutenção e Desenvolvimento do Ensino e no Demonstrativo das Receitas e Despesas com Ações e Serviços Públicos de Saúde, ambos integrantes do Relatório Resumido de Execução Orçamentária – RREO.

Thiancle da Silva Araújo

Presidente

Jailson de Souza Peixoto

Secretário Executivo

Cruz das Almas, 28 de Setembro de 2021

CONSÓRCIO DO TERRITÓRIO DO RECÔNCAVO - CTR
CNPJ - 19.964.230/0001-07

Ente Consorciado: Santo Amaro

Participação no Rateio: 10,82%

Competência: OUTUBRO de 2021

DEMONSTRATIVOS DE EXECUÇÃO DE DESPESAS COM RECURSOS VINCULADOS AO CONTRATO DE RATEIO

AÇÃO: 1.002 - Implantação de Infraestrutura do Território do Reconcavo

Natureza da Despesa	Execução Orçamentária do Exercício						Execução de Restos a Pagar no mês					
	Movimento no Mês			Movimento até o Mês			Restos a pagar não Processados			Restos a Pagar Processados		
	Empenho	Liquidação	Pagamento	Empenho	Liquidação	Pagamento	Liquidados	Pagos	Cancelados	Pagos	Cancelados	
3.1.90.00	-	-	-	2.154,28	2.154,28	2.154,28	-	-	-	-	-	
3.1.90.11	-	-	-	2.154,28	2.154,28	2.154,28	-	-	-	-	-	
3.1.90.13	-	-	-	474,05	474,05	474,05	-	-	-	-	-	
3.3.90.00	-	595,01	-	14.494,62	8.574,59	7.979,58	-	-	-	-	-	
3.3.90.14	-	-	-	-	-	-	-	-	-	-	-	
3.3.90.30	-	-	-	4.135,01	-	-	-	-	-	-	-	
3.3.90.39	-	595,01	-	10.359,61	8.574,59	7.979,58	-	-	-	-	-	
Total	-	595,01	-	14.494,62	8.574,59	7.979,58	-	-	-	-	-	

AÇÃO: 4.001 - Gestão Administrativa e Participativa do Consórcio

Natureza da Despesa	Execução Orçamentária do Exercício						Execução de Restos a Pagar no mês					
	Movimento no Mês			Movimento até o Mês			Restos a pagar não Processados			Restos a Pagar Processados		
	Empenho	Liquidação	Pagamento	Empenho	Liquidação	Pagamento	Liquidados	Pagos	Cancelados	Pagos	Cancelados	
3.1.90.00	2.542,30	4.107,78	4.107,78	16.941,47	16.438,42	16.438,42	-	-	-	-	-	
3.1.90.11	2.380,03	2.985,85	2.985,85	13.198,33	12.848,90	12.848,90	-	-	-	-	-	
3.1.90.13	162,27	1.121,92	1.121,92	3.743,13	3.589,51	3.589,51	-	-	-	-	-	
3.3.90.00	5.575,12	1.155,61	967,51	18.379,04	8.014,10	7.517,86	-	-	-	-	-	
3.3.90.14	-	-	-	216,37	86,55	86,55	-	-	-	-	-	
3.3.90.30	-	-	-	308,32	308,32	308,32	-	-	-	-	-	
3.3.90.36	-	-	-	1.687,66	984,47	984,47	-	-	-	-	-	
3.3.90.39	5.575,12	1.123,15	967,51	15.923,29	6.499,53	6.035,75	-	-	-	-	-	
3.3.90.40	-	32,45	-	227,18	129,82	97,36	-	-	-	-	-	
3.3.90.47	-	-	-	16,23	5,41	5,41	-	-	-	-	-	
Total	8.117,42	5.263,38	5.075,28	35.320,51	24.452,51	23.956,27	-	-	-	-	-	

RESUMO CONSOLIDADO

Natureza da Despesa	Execução Orçamentária do Exercício						Execução de Restos a Pagar no mês					
	Movimento no Mês			Movimento até o Mês			Restos a pagar não Processados			Restos a Pagar Processados		
	Empenho	Liquidação	Pagamento	Empenho	Liquidação	Pagamento	Liquidados	Pagos	Cancelados	Pagos	Cancelados	
3.1.90.00	2.542,30	4.107,78	4.107,78	19.569,80	19.066,75	19.066,75	-	-	-	-	-	
3.1.90.04												
3.1.90.11	2.380,03	2.985,85	2.985,85	15.352,61	15.003,18	15.003,18						
3.1.90.13	162,27	1.121,92	1.121,92	4.217,18	4.063,56	4.063,56						
3.1.90.94												
3.3.90.00	5.575,12	1.750,61	967,51	32.873,66	16.588,69	15.497,44	-	-	-	-	-	
3.3.90.14	-	-	-	216,37	86,55	86,55						
3.3.90.30	-	-	-	4.443,33	308,32	308,32						
3.3.90.35												
3.3.90.36	-	-	-	1.687,66	984,47	984,47						
3.3.90.39	5.575,12	1.718,16	967,51	26.282,90	15.074,12	14.015,33						
3.3.90.40	-	32,45	-	227,18	129,82	97,36						
3.3.90.47	-	-	-	16,23	5,41	5,41						
3.3.90.92												
3.3.90.93												
4.4.90.00	-	-	-	-	-	-	-	-	-	-	-	
4.4.90.52												
4.6.90.00	-	-	-	-	-	-	-	-	-	-	-	
4.6.90.71												
Total	8.117,42	5.858,39	5.075,28	52.443,46	35.655,43	34.564,18	-	-	-	-	-	

RESUMO - EXECUÇÃO MENSAL

Código	Descrição	Empenho	Liquidação	Pagamento
3.1.90.00	Pessoal e Encargos Sociais	2.542,30	4.107,78	4.107,78
3.3.90.00	Outras Despesas Correntes	5.575,12	1.750,61	967,51
4.4.90.00	Investimento	-	-	-
4.6.90.00	Amortização da Dívida	-	-	-
TOTAL		8.117,42	5.858,39	5.075,28

Transferências recebidas por meio do Contrato de Rateio

No mês	Até o Mês
5.200,00	26.000,00

NOTA: De acordo com o § 4º do art. 11 da Portaria STN nº 274/2016, os entes consorciados efetuarão na contabilidade o registro das informações do consórcio no Demonstrativo da Despesa com Pessoal, que compõe o Relatório de Gestão Fiscal – RGF e nos Demonstrativos das Receitas e Despesas com Manutenção e Desenvolvimento do Ensino e no Demonstrativo das Receitas e Despesas com Ações e Serviços Públicos de Saúde, ambos integrantes do Relatório Resumido de Execução Orçamentária – RREO.

Thiancle da Silva Araújo

Presidente

Jailson de Souza Peixoto

Secretário Executivo

Cruz das Almas, 28 de Setembro de 2021

CONSÓRCIO DO TERRITÓRIO DO RECÔNCAVO - CTR
CNPJ - 19.964.230/0001-07

Ente Consorciado: Santo Antônio de Jesus

Participação no Rateio: 12,48%

Competência: OUTUBRO de 2021

DEMONSTRATIVOS DE EXECUÇÃO DE DESPESAS COM RECURSOS VINCULADOS AO CONTRATO DE RATEIO

AÇÃO: 1.002 - Implantação de Infraestrutura do Território do Recôncavo

Natureza da Despesa	Execução Orçamentária do Exercício						Execução de Restos a Pagar no mês					
	Movimento no Mês			Movimento até o Mês			Restos a pagar não Processados			Restos a Pagar Processados		
	Empenho	Liquidação	Pagamento	Empenho	Liquidação	Pagamento	Liquidados	Pagos	Cancelados	Pagos	Cancelados	
3.1.90.00	-	-	-	2.485,71	2.485,71	2.485,71	-	-	-	-	-	
3.1.90.11	-	-	-	2.485,71	2.485,71	2.485,71	-	-	-	-	-	
3.1.90.13	-	-	-	546,98	546,98	546,98	-	-	-	-	-	
3.3.90.00	-	686,55	-	16.724,56	9.893,76	9.207,21	-	-	-	-	-	
3.3.90.14	-	-	-	-	-	-	-	-	-	-	-	
3.3.90.30	-	-	-	4.771,16	-	-	-	-	-	-	-	
3.3.90.39	-	686,55	-	11.953,40	9.893,76	9.207,21	-	-	-	-	-	
Total	-	686,55	-	16.724,56	9.893,76	9.207,21	-	-	-	-	-	

AÇÃO: 4.001 - Gestão Administrativa e Participativa do Consórcio

Natureza da Despesa	Execução Orçamentária do Exercício						Execução de Restos a Pagar no mês					
	Movimento no Mês			Movimento até o Mês			Restos a pagar não Processados			Restos a Pagar Processados		
	Empenho	Liquidação	Pagamento	Empenho	Liquidação	Pagamento	Liquidados	Pagos	Cancelados	Pagos	Cancelados	
3.1.90.00	2.933,43	4.739,74	4.739,74	19.547,85	18.967,40	18.967,40	-	-	-	-	-	
3.1.90.11	2.746,19	3.445,21	3.445,21	15.228,85	14.825,66	14.825,66	-	-	-	-	-	
3.1.90.13	187,24	1.294,53	1.294,53	4.319,00	4.141,75	4.141,75	-	-	-	-	-	
3.3.90.00	6.432,83	1.333,39	1.116,35	21.206,59	9.247,03	8.674,45	-	-	-	-	-	
3.3.90.14	-	-	-	249,65	99,86	99,86	-	-	-	-	-	
3.3.90.30	-	-	-	355,76	355,76	355,76	-	-	-	-	-	
3.3.90.36	-	-	-	1.947,30	1.135,92	1.135,92	-	-	-	-	-	
3.3.90.39	6.432,83	1.295,95	1.116,35	18.373,02	7.499,46	6.964,32	-	-	-	-	-	
3.3.90.40	-	37,45	-	262,14	149,79	112,34	-	-	-	-	-	
3.3.90.47	-	-	-	18,72	6,24	6,24	-	-	-	-	-	
Total	9.366,26	6.073,13	5.856,10	40.754,44	28.214,44	27.641,85	-	-	-	-	-	

RESUMO CONSOLIDADO

Natureza da Despesa	Execução Orçamentária do Exercício						Execução de Restos a Pagar no mês				
	Movimento no Mês			Movimento até o Mês			Restos a pagar não Processados			Restos a Pagar Processados	
	Empenho	Liquidação	Pagamento	Empenho	Liquidação	Pagamento	Liquidados	Pagos	Cancelados	Pagos	Cancelados
3.1.90.00	2.933,43	4.739,74	4.739,74	22.580,54	22.000,09	22.000,09	-	-	-	-	-
3.1.90.04											
3.1.90.11	2.746,19	3.445,21	3.445,21	17.714,56	17.311,37	17.311,37					
3.1.90.13	187,24	1.294,53	1.294,53	4.865,98	4.688,73	4.688,73					
3.1.90.94											
3.3.90.00	6.432,83	2.019,94	1.116,35	37.931,15	19.140,79	17.881,66	-	-	-	-	-
3.3.90.14	-	-	-	249,65	99,86	99,86					
3.3.90.30	-	-	-	5.126,92	355,76	355,76					
3.3.90.35	-	-	-								
3.3.90.36	-	-	-	1.947,30	1.135,92	1.135,92					
3.3.90.39	6.432,83	1.982,49	1.116,35	30.326,42	17.393,22	16.171,54					
3.3.90.40	-	37,45	-	262,14	149,79	112,34					
3.3.90.47	-	-	-	18,72	6,24	6,24					
3.3.90.92											
3.3.90.93											
4.4.90.00	-	-	-	-	-	-	-	-	-	-	-
4.4.90.52											
4.6.90.00	-	-	-	-	-	-	-	-	-	-	-
4.6.90.71											
Total	9.366,26	6.759,68	5.856,10	60.511,68	41.140,88	39.881,75	-	-	-	-	-

RESUMO - EXECUÇÃO MENSAL

Código	Descrição	Empenho	Liquidação	Pagamento
3.1.90.00	Pessoal e Encargos Sociais	2.933,43	4.739,74	4.739,74
3.3.90.00	Outras Despesas Correntes	6.432,83	2.019,94	1.116,35
4.4.90.00	Investimento	-	-	-
4.6.90.00	Amortização da Dívida	-	-	-
TOTAL		9.366,26	6.759,68	5.856,10

Transferências recebidas por meio do Contrato de Rateio

No mês	Até o Mês
6.000,00	59.800,00

NOTA: De acordo com o § 4º do art. 11 da Portaria STN nº 274/2016, os entes consorciados efetuarão na contabilidade o registro das informações do consórcio no Demonstrativo da Despesa com Pessoal, que compõe o Relatório de Gestão Fiscal – RGF e nos Demonstrativos das Receitas e Despesas com Manutenção e Desenvolvimento do Ensino e no Demonstrativo das Receitas e Despesas com Ações e Serviços Públicos de Saúde, ambos integrantes do Relatório Resumido de Execução Orçamentária – RREO.



Thiancle da Silva Araújo

Presidente



Jailson de Souza Peixoto

Secretário Executivo

Cruz das Almas, 28 de Setembro de 2021

CONSÓRCIO DO TERRITÓRIO DO RECÔNCAVO - CTR
CNPJ - 19.964.230/0001-07

Ente Consorciado: São Felipe

Participação no Rateio: 4,99%

Competência: OUTUBRO de 2021

DEMONSTRATIVOS DE EXECUÇÃO DE DESPESAS COM RECURSOS VINCULADOS AO CONTRATO DE RATEIO

AÇÃO: 1.002 - Implantação de Infraestrutura do Território do Reconcavo

Natureza da Despesa	Execução Orçamentária do Exercício						Execução de Restos a Pagar no mês					
	Movimento no Mês			Movimento até o Mês			Restos a pagar não Processados			Restos a Pagar Processados		
	Empenho	Liquidação	Pagamento	Empenho	Liquidação	Pagamento	Liquidados	Pagos	Cancelados	Pagos	Cancelados	
3.1.90.00	-	-	-	994,28	994,28	994,28	-	-	-	-	-	
3.1.90.11	-	-	-	994,28	994,28	994,28	-	-	-	-	-	
3.1.90.13	-	-	-	218,79	218,79	218,79	-	-	-	-	-	
3.3.90.00	-	274,62	-	6.689,82	3.957,50	3.682,88	-	-	-	-	-	
3.3.90.14	-	-	-	-	-	-	-	-	-	-	-	
3.3.90.30	-	-	-	1.908,46	-	-	-	-	-	-	-	
3.3.90.39	-	274,62	-	4.781,36	3.957,50	3.682,88	-	-	-	-	-	
Total	-	274,62	-	6.689,82	3.957,50	3.682,88	-	-	-	-	-	

AÇÃO: 4.001 - Gestão Administrativa e Participativa do Consórcio

Natureza da Despesa	Execução Orçamentária do Exercício						Execução de Restos a Pagar no mês					
	Movimento no Mês			Movimento até o Mês			Restos a pagar não Processados			Restos a Pagar Processados		
	Empenho	Liquidação	Pagamento	Empenho	Liquidação	Pagamento	Liquidados	Pagos	Cancelados	Pagos	Cancelados	
3.1.90.00	1.173,37	1.895,90	1.895,90	7.819,14	7.586,96	7.586,96	-	-	-	-	-	
3.1.90.11	1.098,47	1.378,09	1.378,09	6.091,54	5.930,26	5.930,26	-	-	-	-	-	
3.1.90.13	74,90	517,81	517,81	1.727,60	1.656,70	1.656,70	-	-	-	-	-	
3.3.90.00	2.573,13	533,36	446,54	8.482,64	3.698,81	3.469,78	-	-	-	-	-	
3.3.90.14	-	-	-	99,86	39,94	39,94	-	-	-	-	-	
3.3.90.30	-	-	-	142,30	142,30	142,30	-	-	-	-	-	
3.3.90.36	-	-	-	778,92	454,37	454,37	-	-	-	-	-	
3.3.90.39	2.573,13	518,38	446,54	7.349,21	2.999,78	2.785,73	-	-	-	-	-	
3.3.90.40	-	14,98	-	104,85	59,92	44,94	-	-	-	-	-	
3.3.90.47	-	-	-	7,49	2,50	2,50	-	-	-	-	-	
Total	3.746,50	2.429,25	2.342,44	16.301,78	11.285,77	11.056,74	-	-	-	-	-	

RESUMO CONSOLIDADO

Natureza da Despesa	Execução Orçamentária do Exercício						Execução de Restos a Pagar no mês				
	Movimento no Mês			Movimento até o Mês			Restos a pagar não Processados			Restos a Pagar Processados	
	Empenho	Liquidação	Pagamento	Empenho	Liquidação	Pagamento	Liquidados	Pagos	Cancelados	Pagos	Cancelados
3.1.90.00	1.173,37	1.895,90	1.895,90	9.032,21	8.800,04	8.800,04	-	-	-	-	-
3.1.90.04											
3.1.90.11	1.098,47	1.378,09	1.378,09	7.085,82	6.924,55	6.924,55					
3.1.90.13	74,90	517,81	517,81	1.946,39	1.875,49	1.875,49					
3.1.90.94											
3.3.90.00	2.573,13	807,98	446,54	15.172,46	7.656,32	7.152,66	-	-	-	-	-
3.3.90.14	-	-	-	99,86	39,94	39,94					
3.3.90.30	-	-	-	2.050,77	142,30	142,30					
3.3.90.35	-	-	-								
3.3.90.36	-	-	-	778,92	454,37	454,37					
3.3.90.39	2.573,13	793,00	446,54	12.130,57	6.957,29	6.468,61					
3.3.90.40	-	14,98	-	104,85	59,92	44,94					
3.3.90.47	-	-	-	7,49	2,50	2,50					
3.3.90.92											
3.3.90.93											
4.4.90.00	-	-	-	-	-	-	-	-	-	-	-
4.4.90.52											
4.6.90.00	-	-	-	-	-	-	-	-	-	-	-
4.6.90.71											
Total	3.746,50	2.703,87	2.342,44	24.204,67	16.456,35	15.952,70	-	-	-	-	-

RESUMO - EXECUÇÃO MENSAL

Código	Descrição	Empenho	Liquidação	Pagamento
3.1.90.00	Pessoal e Encargos Sociais	1.173,37	1.895,90	1.895,90
3.3.90.00	Outras Despesas Correntes	2.573,13	807,98	446,54
4.4.90.00	Investimento	-	-	-
4.6.90.00	Amortização da Dívida	-	-	-
TOTAL		3.746,50	2.703,87	2.342,44

Transferências recebidas por meio do Contrato de Rateio

No mês	Até o Mês
2.400,00	16.800,00

NOTA: De acordo com o § 4º do art. 11 da Portaria STN nº 274/2016, os entes consorciados efetuarão na contabilidade o registro das informações do consórcio no Demonstrativo da Despesa com Pessoal, que compõe o Relatório de Gestão Fiscal – RGF e nos Demonstrativos das Receitas e Despesas com Manutenção e Desenvolvimento do Ensino e no Demonstrativo das Receitas e Despesas com Ações e Serviços Públicos de Saúde, ambos integrantes do Relatório Resumido de Execução Orçamentária – RREO.



Thiancle da Silva Araújo

Presidente



Jailson de Souza Peixoto

Secretário Executivo

Cruz das Almas, 28 de Setembro de 2021

CONSÓRCIO DO TERRITÓRIO DO RECÔNCAVO - CTR

CNPJ - 19.964.230/0001-07

Ente Consorciado: São Félix

Participação no Rateio: 4,16%

Competência: OUTUBRO de 2021

DEMONSTRATIVOS DE EXECUÇÃO DE DESPESAS COM RECURSOS VINCULADOS AO CONTRATO DE RATEIO

AÇÃO: 1.002 - Implantação de Infraestrutura do Território do Recôncavo

Natureza da Despesa	Execução Orçamentária do Exercício						Execução de Restos a Pagar no mês					
	Movimento no Mês			Movimento até o Mês			Restos a pagar não Processados			Restos a Pagar Processados		
	Empenho	Liquidação	Pagamento	Empenho	Liquidação	Pagamento	Liquidados	Pagos	Cancelados	Pagos	Cancelados	
3.1.90.00	-	-	-	828,57	828,57	828,57	-	-	-	-	-	
3.1.90.11	-	-	-	828,57	828,57	828,57	-	-	-	-	-	
3.1.90.13	-	-	-	182,33	182,33	182,33	-	-	-	-	-	
3.3.90.00	-	228,85	-	5.574,85	3.297,92	3.069,07	-	-	-	-	-	
3.3.90.14	-	-	-	-	-	-	-	-	-	-	-	
3.3.90.30	-	-	-	1.590,39	-	-	-	-	-	-	-	
3.3.90.39	-	228,85	-	3.984,47	3.297,92	3.069,07	-	-	-	-	-	
Total	-	228,85	-	5.574,85	3.297,92	3.069,07	-	-	-	-	-	

AÇÃO: 4.001 - Gestão Administrativa e Participativa do Consórcio

Natureza da Despesa	Execução Orçamentária do Exercício						Execução de Restos a Pagar no mês					
	Movimento no Mês			Movimento até o Mês			Restos a pagar não Processados			Restos a Pagar Processados		
	Empenho	Liquidação	Pagamento	Empenho	Liquidação	Pagamento	Liquidados	Pagos	Cancelados	Pagos	Cancelados	
3.1.90.00	977,81	1.579,91	1.579,91	6.515,95	6.322,47	6.322,47	-	-	-	-	-	
3.1.90.11	915,40	1.148,40	1.148,40	5.076,28	4.941,89	4.941,89	-	-	-	-	-	
3.1.90.13	62,41	431,51	431,51	1.439,67	1.380,58	1.380,58	-	-	-	-	-	
3.3.90.00	2.144,28	444,46	372,12	7.068,86	3.082,34	2.891,48	-	-	-	-	-	
3.3.90.14	-	-	-	83,22	33,29	33,29	-	-	-	-	-	
3.3.90.30	-	-	-	118,59	118,59	118,59	-	-	-	-	-	
3.3.90.36	-	-	-	649,10	378,64	378,64	-	-	-	-	-	
3.3.90.39	2.144,28	431,98	372,12	6.124,34	2.499,82	2.321,44	-	-	-	-	-	
3.3.90.40	-	12,48	-	87,38	49,93	37,45	-	-	-	-	-	
3.3.90.47	-	-	-	6,24	2,08	2,08	-	-	-	-	-	
Total	3.122,09	2.024,38	1.952,03	13.584,81	9.404,81	9.213,95	-	-	-	-	-	

RESUMO CONSOLIDADO

Natureza da Despesa	Execução Orçamentária do Exercício						Execução de Restos a Pagar no mês				
	Movimento no Mês			Movimento até o Mês			Restos a pagar não Processados			Restos a Pagar Processados	
	Empenho	Liquidação	Pagamento	Empenho	Liquidação	Pagamento	Liquidados	Pagos	Cancelados	Pagos	Cancelados
3.1.90.00	977,81	1.579,91	1.579,91	7.526,85	7.333,36	7.333,36	-	-	-	-	-
3.1.90.04											
3.1.90.11	915,40	1.148,40	1.148,40	5.904,85	5.770,46	5.770,46					
3.1.90.13	62,41	431,51	431,51	1.621,99	1.562,91	1.562,91					
3.1.90.94											
3.3.90.00	2.144,28	673,31	372,12	12.643,72	6.380,26	5.960,55	-	-	-	-	-
3.3.90.14	-	-	-	83,22	33,29	33,29					
3.3.90.30	-	-	-	1.708,97	118,59	118,59					
3.3.90.35											
3.3.90.36	-	-	-	649,10	378,64	378,64					
3.3.90.39	2.144,28	660,83	372,12	10.108,81	5.797,74	5.390,51					
3.3.90.40	-	12,48	-	87,38	49,93	37,45					
3.3.90.47	-	-	-	6,24	2,08	2,08					
3.3.90.92											
3.3.90.93											
4.4.90.00	-	-	-	-	-	-	-	-	-	-	-
4.4.90.52											
4.6.90.00	-	-	-	-	-	-	-	-	-	-	-
4.6.90.71											
Total	3.122,09	2.253,23	1.952,03	20.170,56	13.713,63	13.293,92	-	-	-	-	-

RESUMO - EXECUÇÃO MENSAL

Código	Descrição	Empenho	Liquidação	Pagamento
3.1.90.00	Pessoal e Encargos Sociais	977,81	1.579,91	1.579,91
3.3.90.00	Outras Despesas Correntes	2.144,28	673,31	372,12
4.4.90.00	Investimento	-	-	-
4.6.90.00	Amortização da Dívida	-	-	-
TOTAL		3.122,09	2.253,23	1.952,03

Transferências recebidas por meio do Contrato de Rateio

No mês	Até o Mês
2.000,00	14.000,00

NOTA: De acordo com o § 4º do art. 11 da Portaria STN nº 274/2016, os entes consorciados efetuarão na contabilidade o registro das informações do consórcio no Demonstrativo da Despesa com Pessoal, que compõe o Relatório de Gestão Fiscal – RGF e nos Demonstrativos das Receitas e Despesas com Manutenção e Desenvolvimento do Ensino e no Demonstrativo das Receitas e Despesas com Ações e Serviços Públicos de Saúde, ambos integrantes do Relatório Resumido de Execução Orçamentária – RREO.



Thiancle da Silva Araújo

Presidente



Jailson de Souza Peixoto

Secretário Executivo

Cruz das Almas, 28 de Setembro de 2021

CONSÓRCIO DO TERRITÓRIO DO RECÔNCAVO - CTR

CNPJ - 19.964.230/0001-07

Ente Consorciado: Sapeaçu

Participação no Rateio: 3,47%

Competência: OUTUBRO de 2021

DEMONSTRATIVOS DE EXECUÇÃO DE DESPESAS COM RECURSOS VINCULADOS AO CONTRATO DE RATEIO

AÇÃO: 1.002 - Implantação de Infraestrutura do Território do Recôncavo

Natureza da Despesa	Execução Orçamentária do Exercício						Execução de Restos a Pagar no mês					
	Movimento no Mês			Movimento até o Mês			Restos a pagar não Processados			Restos a Pagar Processados		
	Empenho	Liquidação	Pagamento	Empenho	Liquidação	Pagamento	Liquidados	Pagos	Cancelados	Pagos	Cancelados	
3.1.90.00	-	-	-	690,47	690,47	690,47	-	-	-	-	-	
3.1.90.11	-	-	-	690,47	690,47	690,47	-	-	-	-	-	
3.1.90.13	-	-	-	151,94	151,94	151,94	-	-	-	-	-	
3.3.90.00	-	190,71	-	4.645,71	2.748,27	2.557,56	-	-	-	-	-	
3.3.90.14	-	-	-	-	-	-	-	-	-	-	-	
3.3.90.30	-	-	-	1.325,32	-	-	-	-	-	-	-	
3.3.90.39	-	190,71	-	3.320,39	2.748,27	2.557,56	-	-	-	-	-	
Total	-	190,71	-	4.645,71	2.748,27	2.557,56	-	-	-	-	-	

AÇÃO: 4.001 - Gestão Administrativa e Participativa do Consórcio

Natureza da Despesa	Execução Orçamentária do Exercício						Execução de Restos a Pagar no mês					
	Movimento no Mês			Movimento até o Mês			Restos a pagar não Processados			Restos a Pagar Processados		
	Empenho	Liquidação	Pagamento	Empenho	Liquidação	Pagamento	Liquidados	Pagos	Cancelados	Pagos	Cancelados	
3.1.90.00	814,84	1.316,59	1.316,59	5.429,96	5.268,72	5.268,72	-	-	-	-	-	
3.1.90.11	762,83	957,00	957,00	4.230,24	4.118,24	4.118,24	-	-	-	-	-	
3.1.90.13	52,01	359,59	359,59	1.199,72	1.150,48	1.150,48	-	-	-	-	-	
3.3.90.00	1.786,90	370,39	310,10	5.890,72	2.568,62	2.409,57	-	-	-	-	-	
3.3.90.14	-	-	-	69,35	27,74	27,74	-	-	-	-	-	
3.3.90.30	-	-	-	98,82	98,82	98,82	-	-	-	-	-	
3.3.90.36	-	-	-	540,92	315,53	315,53	-	-	-	-	-	
3.3.90.39	1.786,90	359,98	310,10	5.103,62	2.083,18	1.934,53	-	-	-	-	-	
3.3.90.40	-	10,40	-	72,82	41,61	31,21	-	-	-	-	-	
3.3.90.47	-	-	-	5,20	1,73	1,73	-	-	-	-	-	
Total	2.601,74	1.686,98	1.626,69	11.320,68	7.837,34	7.678,29	-	-	-	-	-	

RESUMO CONSOLIDADO

Natureza da Despesa	Execução Orçamentária do Exercício						Execução de Restos a Pagar no mês				
	Movimento no Mês			Movimento até o Mês			Restos a pagar não Processados			Restos a Pagar Processados	
	Empenho	Liquidação	Pagamento	Empenho	Liquidação	Pagamento	Liquidados	Pagos	Cancelados	Pagos	Cancelados
3.1.90.00	814,84	1.316,59	1.316,59	6.272,37	6.111,14	6.111,14	-	-	-	-	-
3.1.90.04											
3.1.90.11	762,83	957,00	957,00	4.920,71	4.808,71	4.808,71					
3.1.90.13	52,01	359,59	359,59	1.351,66	1.302,42	1.302,42					
3.1.90.94											
3.3.90.00	1.786,90	561,09	310,10	10.536,43	5.316,89	4.967,13	-	-	-	-	-
3.3.90.14	-	-	-	69,35	27,74	27,74					
3.3.90.30	-	-	-	1.424,14	98,82	98,82					
3.3.90.35	-	-	-								
3.3.90.36	-	-	-	540,92	315,53	315,53					
3.3.90.39	1.786,90	550,69	310,10	8.424,01	4.831,45	4.492,09					
3.3.90.40	-	10,40	-	72,82	41,61	31,21					
3.3.90.47	-	-	-	5,20	1,73	1,73					
3.3.90.92											
3.3.90.93											
4.4.90.00	-	-	-	-	-	-	-	-	-	-	-
4.4.90.52											
4.6.90.00	-	-	-	-	-	-	-	-	-	-	-
4.6.90.71											
Total	2.601,74	1.877,69	1.626,69	16.808,80	11.428,02	11.078,26	-	-	-	-	-

RESUMO - EXECUÇÃO MENSAL

Código	Descrição	Empenho	Liquidação	Pagamento
3.1.90.00	Pessoal e Encargos Sociais	814,84	1.316,59	1.316,59
3.3.90.00	Outras Despesas Correntes	1.786,90	561,09	310,10
4.4.90.00	Investimento	-	-	-
4.6.90.00	Amortização da Dívida	-	-	-
TOTAL		2.601,74	1.877,69	1.626,69

Transferências recebidas por meio do Contrato de Rateio

No mês	Até o Mês
-	-

NOTA: De acordo com o § 4º do art. 11 da Portaria STN nº 274/2016, os entes consorciados efetuarão na contabilidade o registro das informações do consórcio no Demonstrativo da Despesa com Pessoal, que compõe o Relatório de Gestão Fiscal – RGF e nos Demonstrativos das Receitas e Despesas com Manutenção e Desenvolvimento do Ensino e no Demonstrativo das Receitas e Despesas com Ações e Serviços Públicos de Saúde, ambos integrantes do Relatório Resumido de Execução Orçamentária – RREO.



Thiancle da Silva Araújo

Presidente




Jailson de Souza Peixoto


Secretário Executivo


Cruz das Almas, 28 de Setembro de 2021


DEMONSTRATIVO DE RECEITAS (10 - OUTUBRO/2021)

 CONSÓRCIO DO TERRITÓRIO DO RECÔNCAVO - CTR DEMONSTRATIVO DA COMPOSIÇÃO DOS RATEIOS DO MÊS DE OUTUBRO DE 2021 PLANILHA DE RATEIO DAS RECEITAS Art. 10 DA RESOLUÇÃO 1310-12 TCM-BA												
MUNICÍPIOS CONSÓRCIADOS	FONTE DE RECURSOS	CÓDIGO DO RECURSO	CREDITADO BANCO	NO	AGÊNCIA	CONTA CORENTE	% SOBRE O SALDO DO EXERCÍCIO DE 2020	SALDO DO EXERCÍCIO DE 2020	VALOR DO RATEIO DO MÊS R\$	% SOBRE O RATEIO DO MÊS	% SOBRE O RATEIO DO MÊS	% SOBRE O RATEIO ACUMULADO
CONCEIÇÃO DO ALMEIDA	ORDINÁRIO	21	--0--	--0--	--0--	--0--	0,00	0,00	16.800,00	16.800,00	5,41	5,41
CRUZ DAS ALMAS	ORDINÁRIO	21	BRASIL	2670-0	15.689-2	15.689-2	23,20	7.703,32	36.400,00	44.103,32	11,71	11,71
SÃO ELIPE	ORDINÁRIO	21	--0--	--0--	--0--	--0--	0	0	16.800,00	16.800,00	5,41	5,41
MUNIZ FERREIRA	ORDINÁRIO	21	BRASIL	2670-0	15.689-2	15.689-2	3,22	1.069,17	8.400,00	9.469,17	2,70	2,70
SÃO ELIX	ORDINÁRIO	21	BRASIL	2670-0	15.689-2	15.689-2	10,82	3.592,67	14.000,00	17.592,67	4,50	4,50
CABACERIA DO PARAGUAÇU	ORDINÁRIO	21	--0--	--0--	--0--	--0--	0	0,00	16.800,00	16.800,00	5,41	5,41
MURITIBA	ORDINÁRIO	21	BRASIL	2670-0	15.689-2	15.689-2	16,75	5.561,67	22.400,00	27.961,67	7,21	7,21
GOVERNADOR MANGABEIRA	ORDINÁRIO	21	BRASIL	2670-0	15.689-2	15.689-2	12,37	4.107,33	16.800,00	20.907,33	5,41	5,41
SANTO ANTONIO DE JESUS	ORDINÁRIO	21	--0--	--0--	--0--	--0--	0	0,00	59.800,00	59.800,00	19,24	19,24
MARAGOGIPE	ORDINÁRIO	21	BRASIL	2670-0	15.689-2	15.689-2	18,56	6.162,66	28.000,00	34.162,66	9,01	9,01
CASTRO ALVES	ORDINÁRIO	21	BRASIL	2670-0	15.689-2	15.689-2	15,08	5.007,16	21.400,00	26.407,16	6,89	6,89
SANTO AMARO	ORDINÁRIO	21	--0--	--0--	--0--	--0--	0,00	0,00	26.000,00	26.000,00	8,37	8,37
DOM MACEDO COSTA	ORDINÁRIO	21	--0--	--0--	--0--	--0--	0,00	0,00	4.800,00	4.800,00	1,54	1,54
CACHOEIRA	ORDINÁRIO	21	--0--	--0--	--0--	--0--	0,00	0,00	22.400,00	22.400,00	7,21	7,21
SAPECU	ORDINÁRIO	21	--0--	--0--	--0--	--0--	0,00	0,00	0,00	0,00	0,00	0,00
TOTAIS						R\$	100,00	33.203,98	310.800,00	344.003,98	100,00	100,00

Cruz das Almas, 31 de Outubro de 2021



Thiancle da Silva Araújo
Presidente


Marcelo Pedreira de Mendonça



Jailson de Souza Peixoto
Secretário Executivo


2


DEMONSTRATIVO DE RECEITAS (10 - OUTUBRO/2021)

 CONSÓRCIO DO TERRITÓRIO DO RECÔNCAVO - CTR DEMONSTRATIVO DA COMPOSIÇÃO DOS RATEIOS DO MÊS DE OUTUBRO DE 2021 PLANILHA DE RATEIO DAS RECEITAS Art. 10 DA RESOLUÇÃO 1310-12 TCM-BA														
ENTIDADES / MESES / 2020	ÍNDICE FPM	VALOR DO RATEIO MENSAL	01/2021	02/2021	03/2021	04/2021	05/2021	06/2021	07/2021	08/2021	09/2021	10/2021	VALOR TOTAL POR ENTIDADE	%
CONCEIÇÃO DO ALMEIDA	1,20	2.400,00	0,00	0,00	0,00	0,00	4.800,00	2.400,00	2.400,00	2.400,00	2.400,00	2.400,00	16.800,00	5,41
CRUZ DAS ALMAS	2,60	5.200,00	0,00	0,00	0,00	0,00	10.400,00	5.200,00	5.200,00	5.200,00	5.200,00	5.200,00	36.400,00	11,71
SÃO ELIPE	1,20	2.400,00	0,00	0,00	0,00	0,00	4.800,00	2.400,00	2.400,00	2.400,00	2.400,00	2.400,00	16.800,00	5,41
MUNIZ FERREIRA	0,60	1.200,00	0,00	0,00	0,00	0,00	2.400,00	1.200,00	1.200,00	1.200,00	1.200,00	1.200,00	8.400,00	2,70
SÃO ELIX	1,00	200,00	0,00	0,00	0,00	2.000,00	2.000,00	4.000,00	0,00	2.000,00	2.000,00	2.000,00	14.000,00	4,50
CABACERIA DO PARAGUAÇU	1,20	2.400,00	0,00	0,00	0,00	0,00	4.800,00	2.400,00	2.400,00	2.400,00	2.400,00	2.400,00	16.800,00	5,41
MURITIBA	1,60	3.200,00	0,00	0,00	0,00	0,00	6.400,00	3.200,00	3.200,00	3.200,00	3.200,00	3.200,00	22.400,00	7,21
GOVERNADOR MANGABEIRA	1,20	2.400,00	0,00	0,00	0,00	0,00	4.800,00	2.400,00	2.400,00	2.400,00	2.400,00	2.400,00	16.800,00	5,41
SANTO ANTONIO DE JESUS	3,00	6.000,00	0,00	0,00	0,00	6.000,00	0,00	6.000,00	6.000,00	6.000,00	29.800,00	6.000,00	59.800,00	19,24
MARAGOGIPE	2,00	4.000,00	0,00	0,00	0,00	0,00	8.000,00	4.000,00	4.000,00	4.000,00	4.000,00	4.000,00	28.000,00	9,01
CASTRO ALVES	1,40	2.800,00	0,00	1.800,00	0,00	0,00	2.800,00	5.600,00	2.800,00	2.800,00	2.800,00	2.800,00	21.400,00	6,89
SANTO AMARO	2,60	5.200,00	0,00	0,00	0,00	0,00	0,00	0,00	10.400,00	5.200,00	5.200,00	5.200,00	26.000,00	8,37
DOM MACEDO COSTA	0,60	1.200,00	0,00	0,00	0,00	0,00	0,00	0,00	1.200,00	1.200,00	1.200,00	1.200,00	4.800,00	1,54
CACHOEIRA	1,60	3.200,00	0,00	0,00	0,00	0,00	6.400,00	3.200,00	3.200,00	3.200,00	3.200,00	3.200,00	22.400,00	7,21
SAPECU	1,00	2.000,00	0,00	0,00	0,00	0,00	0,00	0,00	0,00	0,00	0,00	0,00	0,00	0,00
TOTAIS.....R\$		43.800,00	0,00	1.800,00	0,00	8.000,00	57.600,00	42.000,00	46.800,00	43.600,00	67.400,00	43.600,00	310.800,00	100,00

Cruz das Almas, 31 de Outubro de 2021


 Thiancle da Silva Araújo
 Presidente


 Marcelo Pedreira de Mendonça


 Jailson de Souza Peixoto
 Secretário Executivo