


Consórcio do Território do Recôncavo - CTR

Quinta-feira • 28 de abril de 2022 • Ano VIII • Edição Nº 241

SUMÁRIO



QR CODE

CONSÓRCIO DO TERRITÓRIO DO RECÔNCAVO	2
CONTAS PÚBLICAS	2
DEMONSTRATIVO DE DESPESAS (3 - MARÇO/2022)	2
DEMONSTRATIVO DE RECEITAS (3 - MARÇO/2022)	34
DEMONSTRATIVO DE RECEITAS (3 - MARÇO/2022)	35

NOTA: As matérias que possuem um asterisco (*) em sua descrição, indicam REPUBLICAÇÃO.

CONFIABILIDADE

PONTUALIDADE

CREDIBILIDADE



IMPRENSA
OFICIAL
MAIS TRANSPARÊNCIA PARA TODOS



GESTOR: THIANCLE DA SILVA ARAÚJO

<http://ctr.imprensaoficial.org/>

ÓRGÃO/SETOR: CONSÓRCIO DO TERRITÓRIO DO RECÔNCAVO

CATEGORIA: CONTAS PÚBLICAS

DEMONSTRATIVO DE DESPESAS (3 - MARÇO/2022)

CONSÓRCIO DO TERRITÓRIO DO RECÔNCAVO - CTR
CNPJ - 19.964.230/0001-07

Ente Consorciado: Cabaceiras do Paraguaçu

Participação no Rateio: 4,96%

Competência: MARÇO de 2022

DEMONSTRATIVOS DE EXECUÇÃO DE DESPESAS COM RECURSOS VINCULADOS AO CONTRATO DE RATEIO

AÇÃO: 1.002 -Implantação de Infraestrutura do Territorio do Reconcavo

Natureza da Despesa	Execução Orçamentária do Exercício						Execução de Restos a Pagar no mês				
	Movimento no Mês			Movimento até o Mês			Restos a pagar não Processados			Restos a Pagar Processados	
	Empenho	Liquidação	Pagamento	Empenho	Liquidação	Pagamento	Liquidados	Pagos	Cancelados	Pagos	Cancelados
3.1.90.00	-	-	-	-	-	-	-	-	-	-	-
3.1.90.11	-	-	-	-	-	-	-	-	-	-	-
3.1.90.13	-	-	-	-	-	-	-	-	-	-	-
3.3.90.00	86,53	-	-	2.020,41	-	-	-	-	-	-	-
3.3.90.14	-	-	-	-	-	-	-	-	-	-	-
3.3.90.30	86,53	-	-	235,29	-	-	-	-	-	-	-
3.3.90.39	-	-	-	1.785,12	-	-	-	-	-	-	-
Total	86,53	-	-	2.020,41	-	-	-	-	-	-	-

AÇÃO: 4.001 - Gestão Administrativa e Participativa do Consórcio

Natureza da Despesa	Execução Orçamentária do Exercício						Execução de Restos a Pagar no mês				
	Movimento no Mês			Movimento até o Mês			Restos a pagar não Processados			Restos a Pagar Processados	
	Empenho	Liquidação	Pagamento	Empenho	Liquidação	Pagamento	Liquidados	Pagos	Cancelados	Pagos	Cancelados
3.1.90.00	-	1.472,09	1.472,14	10.314,05	4.300,84	4.056,22	-	-	-	-	-
3.1.90.11	-	1.111,93	1.111,93	8.826,45	3.335,80	3.335,80	-	-	-	-	-
3.1.90.13	-	360,16	360,21	1.487,60	965,04	720,42	-	-	-	-	-
3.3.90.00	610,91	1.201,81	743,38	6.662,80	2.152,92	1.071,41	-	-	-	-	-
3.3.90.14	-	29,75	29,75	123,97	74,38	74,38	-	-	-	-	-
3.3.90.30	-	-	-	471,07	-	-	-	-	-	-	-
3.3.90.36	-	-	-	49,59	-	-	-	-	-	-	-
3.3.90.39	610,91	883,96	713,62	5.549,20	1.781,51	997,03	-	-	-	-	-
3.3.90.40	-	-	-	53,55	8,93	-	-	-	-	-	-
3.3.90.47	-	-	-	127,32	-	-	-	-	-	-	-
4.4.90.52	-	288,10	-	288,10	288,10	-	-	-	-	-	-
Total	610,91	2.673,91	2.215,52	16.976,85	6.453,76	5.127,63	-	-	-	-	-

RESUMO CONSOLIDADO

Natureza da Despesa	Execução Orçamentária do Exercício						Execução de Restos a Pagar no mês					
	Movimento no Mês			Movimento até o Mês			Restos a pagar não Processados			Restos a Pagar Processados		
	Empenho	Liquidação	Pagamento	Empenho	Liquidação	Pagamento	Liquidados	Pagos	Cancelados	Pagos	Cancelados	
3.1.90.00	-	1.472,09	1.472,14	10.314,05	4.300,84	4.056,22	-	-	-	-	-	
3.1.90.04	-	-	-	-	-	-	-	-	-	-	-	
3.1.90.11	-	1.111,93	1.111,93	8.826,45	3.335,80	3.335,80	-	-	-	-	-	
3.1.90.13	-	360,16	360,21	1.487,60	965,04	720,42	-	-	-	-	-	
3.1.90.94	-	-	-	-	-	-	-	-	-	-	-	
3.3.90.00	697,44	913,71	743,38	8.395,11	1.864,82	1.071,41	-	-	-	-	-	
3.3.90.14	-	29,75	29,75	123,97	74,38	74,38	-	-	-	-	-	
3.3.90.30	86,53	-	-	706,36	-	-	-	-	-	-	-	
3.3.90.35	-	-	-	-	-	-	-	-	-	-	-	
3.3.90.36	-	-	-	49,59	-	-	-	-	-	-	-	
3.3.90.39	610,91	883,96	713,62	7.334,32	1.781,51	997,03	-	-	-	-	-	
3.3.90.40	-	-	-	53,55	8,93	-	-	-	-	-	-	
3.3.90.47	-	-	-	127,32	-	-	-	-	-	-	-	
3.3.90.92	-	-	-	-	-	-	-	-	-	-	-	
3.3.90.93	-	-	-	-	-	-	-	-	-	-	-	
4.4.90.00	-	288,10	-	288,10	288,10	-	-	-	-	-	-	
4.4.90.52	-	288,10	-	288,10	288,10	-	-	-	-	-	-	
4.6.90.00	-	-	-	-	-	-	-	-	-	-	-	
4.6.90.71	-	-	-	-	-	-	-	-	-	-	-	
Total	697,44	2.673,91	2.215,52	18.997,26	6.453,76	5.127,63	-	-	-	-	-	


RESUMO - EXECUÇÃO MENSAL

Código	Descrição	Empenho	Liquidação	Pagamento
3.1.90.00	Pessoal e Encargos Sociais	-	1.472,09	1.472,14
3.3.90.00	Outras Despesas Correntes	697,44	913,71	743,38
4.4.90.00	Investimento	-	288,10	-
4.6.90.00	Amortização da Dívida	-	-	-
TOTAL		697,44	2.673,91	2.215,52


Transferências recebidas por meio do Contrato de Rateio

No mês	Até o Mês
2.400,00	4.800,00

NOTA: De acordo com o § 4º do art. 11 da Portaria STN nº 274/2016, os entes consorciados efetuarão na contabilidade o registro das informações do consórcio no Demonstrativo da Despesa com Pessoal, que compõe o Relatório de Gestão Fiscal – RGF e nos Demonstrativos das Receitas e Despesas com Manutenção e Desenvolvimento do Ensino e no Demonstrativo das Receitas e Despesas com Ações e Serviços Públicos de Saúde, ambos integrantes do Relatório Resumido de Execução Orçamentária – RREO.


Thiancle da Silva Araújo

Presidente


Jailson de Souza Peixoto

Secretário Executivo

Cruz das Almas, 31 de Março de 2022

CONSÓRCIO DO TERRITÓRIO DO RECÔNCAVO - CTR

CNPJ - 19.964.230/0001-07

Ente Consorciado: Cachoeira

Participação no Rateio: 6,61%

Competência: MARÇO de 2022

DEMONSTRATIVOS DE EXECUÇÃO DE DESPESAS COM RECURSOS VINCULADOS AO CONTRATO DE RATEIO

AÇÃO: 1.002 - Implantação de Infraestrutura do Território do Recôncavo

Natureza da Despesa	Execução Orçamentária do Exercício						Execução de Restos a Pagar no mês					
	Movimento no Mês			Movimento até o Mês			Restos a pagar não Processados			Restos a Pagar Processados		
	Empenho	Liquidação	Pagamento	Empenho	Liquidação	Pagamento	Liquidados	Pagos	Cancelados	Pagos	Cancelados	
3.1.90.00	-	-	-	-	-	-	-	-	-	-	-	
3.1.90.11	-	-	-	-	-	-	-	-	-	-	-	
3.1.90.13	-	-	-	-	-	-	-	-	-	-	-	
3.3.90.00	115,37	-	-	2.693,88	-	-	-	-	-	-	-	
3.3.90.14	-	-	-	-	-	-	-	-	-	-	-	
3.3.90.30	115,37	-	-	313,72	-	-	-	-	-	-	-	
3.3.90.39	-	-	-	2.380,17	-	-	-	-	-	-	-	
Total	115,37	-	-	2.693,88	-	-	-	-	-	-	-	

AÇÃO: 4.001 - Gestão Administrativa e Participativa do Consórcio

Natureza da Despesa	Execução Orçamentária do Exercício						Execução de Restos a Pagar no mês					
	Movimento no Mês			Movimento até o Mês			Restos a pagar não Processados			Restos a Pagar Processados		
	Empenho	Liquidação	Pagamento	Empenho	Liquidação	Pagamento	Liquidados	Pagos	Cancelados	Pagos	Cancelados	
3.1.90.00	-	1.962,79	1.962,86	13.752,07	5.734,46	5.408,29	-	-	-	-	-	
3.1.90.11	-	1.482,58	1.482,58	11.768,60	4.447,74	4.447,74	-	-	-	-	-	
3.1.90.13	-	480,21	480,28	1.983,47	1.286,72	960,56	-	-	-	-	-	
3.3.90.00	814,55	1.602,42	991,17	8.883,73	2.870,56	1.428,55	-	-	-	-	-	
3.3.90.14	-	39,67	39,67	165,29	99,17	99,17	-	-	-	-	-	
3.3.90.30	-	-	-	628,10	-	-	-	-	-	-	-	
3.3.90.36	-	-	-	66,12	-	-	-	-	-	-	-	
3.3.90.39	814,55	1.178,62	951,50	7.398,93	2.375,35	1.329,37	-	-	-	-	-	
3.3.90.40	-	-	-	71,40	11,90	-	-	-	-	-	-	
3.3.90.47	-	-	-	169,76	-	-	-	-	-	-	-	
4.4.90.52	-	384,13	-	384,13	384,13	-	-	-	-	-	-	
Total	814,55	3.565,21	2.954,03	22.635,80	8.605,02	6.836,84	-	-	-	-	-	

RESUMO CONSOLIDADO

Natureza da Despesa	Execução Orçamentária do Exercício						Execução de Restos a Pagar no mês				
	Movimento no Mês			Movimento até o Mês			Restos a pagar não Processados			Restos a Pagar Processados	
	Empenho	Liquidação	Pagamento	Empenho	Liquidação	Pagamento	Liquidados	Pagos	Cancelados	Pagos	Cancelados
3.1.90.00	-	1.962,79	1.962,86	13.752,07	5.734,46	5.408,29	-	-	-	-	-
3.1.90.04	-	-	-	-	-	-	-	-	-	-	-
3.1.90.11	-	1.482,58	1.482,58	11.768,60	4.447,74	4.447,74	-	-	-	-	-
3.1.90.13	-	480,21	480,28	1.983,47	1.286,72	960,56	-	-	-	-	-
3.1.90.94	-	-	-	-	-	-	-	-	-	-	-
3.3.90.00	929,92	1.218,29	991,17	11.193,48	2.486,43	1.428,55	-	-	-	-	-
3.3.90.14	-	39,67	39,67	165,29	99,17	99,17	-	-	-	-	-
3.3.90.30	115,37	-	-	941,82	-	-	-	-	-	-	-
3.3.90.35	-	-	-	-	-	-	-	-	-	-	-
3.3.90.36	-	-	-	66,12	-	-	-	-	-	-	-
3.3.90.39	814,55	1.178,62	951,50	9.779,09	2.375,35	1.329,37	-	-	-	-	-
3.3.90.40	-	-	-	71,40	11,90	-	-	-	-	-	-
3.3.90.47	-	-	-	169,76	-	-	-	-	-	-	-
3.3.90.92	-	-	-	-	-	-	-	-	-	-	-
3.3.90.93	-	-	-	-	-	-	-	-	-	-	-
4.4.90.00	-	384,13	-	384,13	384,13	-	-	-	-	-	-
4.4.90.52	-	384,13	-	384,13	384,13	-	-	-	-	-	-
4.6.90.00	-	-	-	-	-	-	-	-	-	-	-
4.6.90.71	-	-	-	-	-	-	-	-	-	-	-
Total	929,92	3.565,21	2.954,03	25.329,68	8.605,02	6.836,84	-	-	-	-	-

RESUMO - EXECUÇÃO MENSAL

Código	Descrição	Empenho	Liquidação	Pagamento
3.1.90.00	Pessoal e Encargos Sociais	-	1.962,79	1.962,86
3.3.90.00	Outras Despesas Correntes	929,92	1.218,29	991,17
4.4.90.00	Investimento	-	384,13	-
4.6.90.00	Amortização da Dívida	-	-	-
TOTAL		929,92	3.565,21	2.954,03

Transferências recebidas por meio do Contrato de Rateio

No mês	Até o Mês
-	-

NOTA: De acordo com o § 4º do art. 11 da Portaria STN nº 274/2016, os entes consorciados efetuarão na contabilidade o registro das informações do consórcio no Demonstrativo da Despesa com Pessoal, que compõe o Relatório de Gestão Fiscal – RGF e nos Demonstrativos das Receitas e Despesas com Manutenção e Desenvolvimento do Ensino e no Demonstrativo das Receitas e Despesas com Ações e Serviços Públicos de Saúde, ambos integrantes do Relatório Resumido de Execução Orçamentária – RREO.



Thiancle da Silva Araújo

Presidente



Jailson de Souza Peixoto

Secretário Executivo

Cruz das Almas, 31 de Março de 2022

CONSÓRCIO DO TERRITÓRIO DO RECÔNCAVO - CTR

CNPJ - 19.964.230/0001-07

Ente Consorciado: Castro Alves

Participação no Rateio: 5,79%

Competência: MARÇO de 2022

DEMONSTRATIVOS DE EXECUÇÃO DE DESPESAS COM RECURSOS VINCULADOS AO CONTRATO DE RATEIO

AÇÃO: 1.002 - Implantação de Infraestrutura do Território do Recôncavo

Natureza da Despesa	Execução Orçamentária do Exercício						Execução de Restos a Pagar no mês					
	Movimento no Mês			Movimento até o Mês			Restos a pagar não Processados			Restos a Pagar Processados		
	Empenho	Liquidação	Pagamento	Empenho	Liquidação	Pagamento	Liquidados	Pagos	Cancelados	Pagos	Cancelados	
3.1.90.00	-	-	-	-	-	-	-	-	-	-	-	
3.1.90.11	-	-	-	-	-	-	-	-	-	-	-	
3.1.90.13	-	-	-	-	-	-	-	-	-	-	-	
3.3.90.00	100,95	-	-	2.357,15	-	-	-	-	-	-	-	
3.3.90.14	-	-	-	-	-	-	-	-	-	-	-	
3.3.90.30	100,95	-	-	274,50	-	-	-	-	-	-	-	
3.3.90.39	-	-	-	2.082,64	-	-	-	-	-	-	-	
Total	100,95	-	-	2.357,15	-	-	-	-	-	-	-	

AÇÃO: 4.001 - Gestão Administrativa e Participativa do Consórcio

Natureza da Despesa	Execução Orçamentária do Exercício						Execução de Restos a Pagar no mês					
	Movimento no Mês			Movimento até o Mês			Restos a pagar não Processados			Restos a Pagar Processados		
	Empenho	Liquidação	Pagamento	Empenho	Liquidação	Pagamento	Liquidados	Pagos	Cancelados	Pagos	Cancelados	
3.1.90.00	-	1.717,44	1.717,50	12.033,06	5.017,65	4.732,25	-	-	-	-	-	
3.1.90.11	-	1.297,26	1.297,26	10.297,52	3.891,77	3.891,77	-	-	-	-	-	
3.1.90.13	-	420,19	420,24	1.735,54	1.125,88	840,49	-	-	-	-	-	
3.3.90.00	712,73	1.402,12	867,27	7.773,27	2.511,74	1.249,98	-	-	-	-	-	
3.3.90.14	-	34,71	34,71	144,63	86,78	86,78	-	-	-	-	-	
3.3.90.30	-	-	-	549,59	-	-	-	-	-	-	-	
3.3.90.36	-	-	-	57,85	-	-	-	-	-	-	-	
3.3.90.39	712,73	1.031,29	832,56	6.474,06	2.078,43	1.163,20	-	-	-	-	-	
3.3.90.40	-	-	-	62,48	10,41	-	-	-	-	-	-	
3.3.90.47	-	-	-	148,54	-	-	-	-	-	-	-	
4.4.90.52	-	336,12	-	336,12	336,12	-	-	-	-	-	-	
Total	712,73	3.119,56	2.584,77	19.806,32	7.529,39	5.982,23	-	-	-	-	-	

RESUMO CONSOLIDADO

Natureza da Despesa	Execução Orçamentária do Exercício						Execução de Restos a Pagar no mês				
	Movimento no Mês			Movimento até o Mês			Restos a pagar não Processados			Restos a Pagar Processados	
	Empenho	Liquidação	Pagamento	Empenho	Liquidação	Pagamento	Liquidados	Pagos	Cancelados	Pagos	Cancelados
3.1.90.00	-	1.717,44	1.717,50	12.033,06	5.017,65	4.732,25	-	-	-	-	-
3.1.90.04	-	-	-	-	-	-	-	-	-	-	-
3.1.90.11	-	1.297,26	1.297,26	10.297,52	3.891,77	3.891,77	-	-	-	-	-
3.1.90.13	-	420,19	420,24	1.735,54	1.125,88	840,49	-	-	-	-	-
3.1.90.94	-	-	-	-	-	-	-	-	-	-	-
3.3.90.00	813,68	1.066,00	867,27	9.794,30	2.175,62	1.249,98	-	-	-	-	-
3.3.90.14	-	34,71	34,71	144,63	86,78	86,78	-	-	-	-	-
3.3.90.30	100,95	-	-	824,09	-	-	-	-	-	-	-
3.3.90.35	-	-	-	-	-	-	-	-	-	-	-
3.3.90.36	-	-	-	57,85	-	-	-	-	-	-	-
3.3.90.39	712,73	1.031,29	832,56	8.556,71	2.078,43	1.163,20	-	-	-	-	-
3.3.90.40	-	-	-	62,48	10,41	-	-	-	-	-	-
3.3.90.47	-	-	-	148,54	-	-	-	-	-	-	-
3.3.90.92	-	-	-	-	-	-	-	-	-	-	-
3.3.90.93	-	-	-	-	-	-	-	-	-	-	-
4.4.90.00	-	336,12	-	336,12	336,12	-	-	-	-	-	-
4.4.90.52	-	336,12	-	336,12	336,12	-	-	-	-	-	-
4.6.90.00	-	-	-	-	-	-	-	-	-	-	-
4.6.90.71	-	-	-	-	-	-	-	-	-	-	-
Total	813,68	3.119,56	2.584,77	22.163,47	7.529,39	5.982,23	-	-	-	-	-

RESUMO - EXECUÇÃO MENSAL

Código	Descrição	Empenho	Liquidação	Pagamento
3.1.90.00	Pessoal e Encargos Sociais	-	1.717,44	1.717,50
3.3.90.00	Outras Despesas Correntes	813,68	1.066,00	867,27
4.4.90.00	Investimento	-	336,12	-
4.6.90.00	Amortização da Dívida	-	-	-
TOTAL		813,68	3.119,56	2.584,77

Transferências recebidas por meio do Contrato de Rateio

No mês	Até o Mês
-	-

NOTA: De acordo com o § 4º do art. 11 da Portaria STN nº 274/2016, os entes consorciados efetuarão na contabilidade o registro das informações do consórcio no Demonstrativo da Despesa com Pessoal, que compõe o Relatório de Gestão Fiscal – RGF e nos Demonstrativos das Receitas e Despesas com Manutenção e Desenvolvimento do Ensino e no Demonstrativo das Receitas e Despesas com Ações e Serviços Públicos de Saúde, ambos integrantes do Relatório Resumido de Execução Orçamentária – RREO.

Thiancle da Silva Araújo

Presidente

Jailson de Souza Peixoto

Secretário Executivo

Cruz das Almas, 31 de Março de 2022

CONSÓRCIO DO TERRITÓRIO DO RECÔNCAVO - CTR

CNPJ - 19.964.230/0001-07

Ente Consorciado: Conceição do Almeida

Participação no Rateio: 4,96%

Competência: MARÇO de 2022

DEMONSTRATIVOS DE EXECUÇÃO DE DESPESAS COM RECURSOS VINCULADOS AO CONTRATO DE RATEIO

AÇÃO: 1.002 - Implantação de Infraestrutura do Território do Recôncavo

Natureza da Despesa	Execução Orçamentária do Exercício						Execução de Restos a Pagar no mês					
	Movimento no Mês			Movimento até o Mês			Restos a pagar não Processados			Restos a Pagar Processados		
	Empenho	Liquidação	Pagamento	Empenho	Liquidação	Pagamento	Liquidados	Pagos	Cancelados	Pagos	Cancelados	
3.1.90.00	-	-	-	-	-	-	-	-	-	-	-	
3.1.90.11	-	-	-	-	-	-	-	-	-	-	-	
3.1.90.13	-	-	-	-	-	-	-	-	-	-	-	
3.3.90.00	86,53	-	-	2.020,41	-	-	-	-	-	-	-	
3.3.90.14	-	-	-	-	-	-	-	-	-	-	-	
3.3.90.30	86,53	-	-	235,29	-	-	-	-	-	-	-	
3.3.90.39	-	-	-	1.785,12	-	-	-	-	-	-	-	
Total	86,53	-	-	2.020,41	-	-	-	-	-	-	-	

AÇÃO: 4.001 - Gestão Administrativa e Participativa do Consórcio

Natureza da Despesa	Execução Orçamentária do Exercício						Execução de Restos a Pagar no mês					
	Movimento no Mês			Movimento até o Mês			Restos a pagar não Processados			Restos a Pagar Processados		
	Empenho	Liquidação	Pagamento	Empenho	Liquidação	Pagamento	Liquidados	Pagos	Cancelados	Pagos	Cancelados	
3.1.90.00	-	1.472,09	1.472,14	10.314,05	4.300,84	4.056,22	-	-	-	-	-	
3.1.90.11	-	1.111,93	1.111,93	8.826,45	3.335,80	3.335,80	-	-	-	-	-	
3.1.90.13	-	360,16	360,21	1.487,60	965,04	720,42	-	-	-	-	-	
3.3.90.00	610,91	1.201,81	743,38	6.662,80	2.152,92	1.071,41	-	-	-	-	-	
3.3.90.14	-	29,75	29,75	123,97	74,38	74,38	-	-	-	-	-	
3.3.90.30	-	-	-	471,07	-	-	-	-	-	-	-	
3.3.90.36	-	-	-	49,59	-	-	-	-	-	-	-	
3.3.90.39	610,91	883,96	713,62	5.549,20	1.781,51	997,03	-	-	-	-	-	
3.3.90.40	-	-	-	53,55	8,93	-	-	-	-	-	-	
3.3.90.47	-	-	-	127,32	-	-	-	-	-	-	-	
4.4.90.52	-	288,10	-	288,10	288,10	-	-	-	-	-	-	
Total	610,91	2.673,91	2.215,52	16.976,85	6.453,76	5.127,63	-	-	-	-	-	

RESUMO CONSOLIDADO

Natureza da Despesa	Execução Orçamentária do Exercício						Execução de Restos a Pagar no mês				
	Movimento no Mês			Movimento até o Mês			Restos a pagar não Processados			Restos a Pagar Processados	
	Empenho	Liquidação	Pagamento	Empenho	Liquidação	Pagamento	Liquidados	Pagos	Cancelados	Pagos	Cancelados
3.1.90.00	-	1.472,09	1.472,14	10.314,05	4.300,84	4.056,22	-	-	-	-	-
3.1.90.04	-	-	-	-	-	-	-	-	-	-	-
3.1.90.11	-	1.111,93	1.111,93	8.826,45	3.335,80	3.335,80	-	-	-	-	-
3.1.90.13	-	360,16	360,21	1.487,60	965,04	720,42	-	-	-	-	-
3.1.90.94	-	-	-	-	-	-	-	-	-	-	-
3.3.90.00	697,44	913,71	743,38	8.395,11	1.864,82	1.071,41	-	-	-	-	-
3.3.90.14	-	29,75	29,75	123,97	74,38	74,38	-	-	-	-	-
3.3.90.30	86,53	-	-	706,36	-	-	-	-	-	-	-
3.3.90.35	-	-	-	-	-	-	-	-	-	-	-
3.3.90.36	-	-	-	49,59	-	-	-	-	-	-	-
3.3.90.39	610,91	883,96	713,62	7.334,32	1.781,51	997,03	-	-	-	-	-
3.3.90.40	-	-	-	53,55	8,93	-	-	-	-	-	-
3.3.90.47	-	-	-	127,32	-	-	-	-	-	-	-
3.3.90.92	-	-	-	-	-	-	-	-	-	-	-
3.3.90.93	-	-	-	-	-	-	-	-	-	-	-
4.4.90.00	-	288,10	-	288,10	288,10	-	-	-	-	-	-
4.4.90.52	-	288,10	-	288,10	288,10	-	-	-	-	-	-
4.6.90.00	-	-	-	-	-	-	-	-	-	-	-
4.6.90.71	-	-	-	-	-	-	-	-	-	-	-
Total	697,44	2.673,91	2.215,52	18.997,26	6.453,76	5.127,63	-	-	-	-	-

RESUMO - EXECUÇÃO MENSAL

Código	Descrição	Empenho	Liquidação	Pagamento
3.1.90.00	Pessoal e Encargos Sociais	-	1.472,09	1.472,14
3.3.90.00	Outras Despesas Correntes	697,44	913,71	743,38
4.4.90.00	Investimento	-	288,10	-
4.6.90.00	Amortização da Dívida	-	-	-
TOTAL		697,44	2.673,91	2.215,52

Transferências recebidas por meio do Contrato de Rateio

No mês	Até o Mês
2.400,00	4.800,00

NOTA: De acordo com o § 4º do art. 11 da Portaria STN nº 274/2016, os entes consorciados efetuarão na contabilidade o registro das informações do consórcio no Demonstrativo da Despesa com Pessoal, que compõe o Relatório de Gestão Fiscal – RGF e nos Demonstrativos das Receitas e Despesas com Manutenção e Desenvolvimento do Ensino e no Demonstrativo das Receitas e Despesas com Ações e Serviços Públicos de Saúde, ambos integrantes do Relatório Resumido de Execução Orçamentária – RREO.

Thiancle da Silva Araújo

Presidente

Jailson de Souza Peixoto

Secretário Executivo

Cruz das Almas, 31 de Março de 2022

CONSÓRCIO DO TERRITÓRIO DO RECÔNCAVO - CTR

CNPJ - 19.964.230/0001-07

Ente Consorciado: Cruz da Almas

Participação no Rateio: 10,74%

Competência: MARÇO de 2022

DEMONSTRATIVOS DE EXECUÇÃO DE DESPESAS COM RECURSOS VINCULADOS AO CONTRATO DE RATEIO

AÇÃO: 1.002 - Implantação de Infraestrutura do Território do Reconcavo

Natureza da Despesa	Execução Orçamentária do Exercício						Execução de Restos a Pagar no mês					
	Movimento no Mês			Movimento até o Mês			Restos a pagar não Processados			Restos a Pagar Processados		
	Empenho	Liquidação	Pagamento	Empenho	Liquidação	Pagamento	Liquidados	Pagos	Cancelados	Pagos	Cancelados	
3.1.90.00	-	-	-	-	-	-	-	-	-	-	-	
3.1.90.11	-	-	-	-	-	-	-	-	-	-	-	
3.1.90.13	-	-	-	-	-	-	-	-	-	-	-	
3.3.90.00	187,48	-	-	4.377,56	-	-	-	-	-	-	-	
3.3.90.14	-	-	-	-	-	-	-	-	-	-	-	
3.3.90.30	187,48	-	-	509,79	-	-	-	-	-	-	-	
3.3.90.39	-	-	-	3.867,77	-	-	-	-	-	-	-	
Total	187,48	-	-	4.377,56	-	-	-	-	-	-	-	

AÇÃO: 4.001 - Gestão Administrativa e Participativa do Consórcio

Natureza da Despesa	Execução Orçamentária do Exercício						Execução de Restos a Pagar no mês					
	Movimento no Mês			Movimento até o Mês			Restos a pagar não Processados			Restos a Pagar Processados		
	Empenho	Liquidação	Pagamento	Empenho	Liquidação	Pagamento	Liquidados	Pagos	Cancelados	Pagos	Cancelados	
3.1.90.00	-	3.189,54	3.189,64	22.347,11	9.318,50	8.788,47	-	-	-	-	-	
3.1.90.11	-	2.409,19	2.409,19	19.123,97	7.227,57	7.227,57	-	-	-	-	-	
3.1.90.13	-	780,35	780,45	3.223,14	2.090,93	1.560,90	-	-	-	-	-	
3.3.90.00	1.323,64	2.603,93	1.610,65	14.436,06	4.664,66	2.321,39	-	-	-	-	-	
3.3.90.14	-	64,46	64,46	268,60	161,16	161,16	-	-	-	-	-	
3.3.90.30	-	-	-	1.020,66	-	-	-	-	-	-	-	
3.3.90.36	-	-	-	107,44	-	-	-	-	-	-	-	
3.3.90.39	1.323,64	1.915,25	1.546,19	12.023,26	3.859,94	2.160,23	-	-	-	-	-	
3.3.90.40	-	-	-	116,03	19,34	-	-	-	-	-	-	
3.3.90.47	-	-	-	275,87	-	-	-	-	-	-	-	
4.4.90.52	-	624,21	-	624,21	624,21	-	-	-	-	-	-	
Total	1.323,64	5.793,47	4.800,29	36.783,17	13.983,15	11.109,86	-	-	-	-	-	

RESUMO CONSOLIDADO

Natureza da Despesa	Execução Orçamentária do Exercício						Execução de Restos a Pagar no mês				
	Movimento no Mês			Movimento até o Mês			Restos a pagar não Processados			Restos a Pagar Processados	
	Empenho	Liquidação	Pagamento	Empenho	Liquidação	Pagamento	Liquidados	Pagos	Cancelados	Pagos	Cancelados
3.1.90.00	-	3.189,54	3.189,64	22.347,11	9.318,50	8.788,47	-	-	-	-	-
3.1.90.04	-	-	-	-	-	-	-	-	-	-	-
3.1.90.11	-	2.409,19	2.409,19	19.123,97	7.227,57	7.227,57	-	-	-	-	-
3.1.90.13	-	780,35	780,45	3.223,14	2.090,93	1.560,90	-	-	-	-	-
3.1.90.94	-	-	-	-	-	-	-	-	-	-	-
3.3.90.00	1.511,12	1.979,72	1.610,65	18.189,41	4.040,44	2.321,39	-	-	-	-	-
3.3.90.14	-	64,46	64,46	268,60	161,16	161,16	-	-	-	-	-
3.3.90.30	187,48	-	-	1.530,45	-	-	-	-	-	-	-
3.3.90.35	-	-	-	-	-	-	-	-	-	-	-
3.3.90.36	-	-	-	107,44	-	-	-	-	-	-	-
3.3.90.39	1.323,64	1.915,25	1.546,19	15.891,03	3.859,94	2.160,23	-	-	-	-	-
3.3.90.40	-	-	-	116,03	19,34	-	-	-	-	-	-
3.3.90.47	-	-	-	275,87	-	-	-	-	-	-	-
3.3.90.92	-	-	-	-	-	-	-	-	-	-	-
3.3.90.93	-	-	-	-	-	-	-	-	-	-	-
4.4.90.00	-	624,21	-	624,21	624,21	-	-	-	-	-	-
4.4.90.52	-	624,21	-	624,21	624,21	-	-	-	-	-	-
4.6.90.00	-	-	-	-	-	-	-	-	-	-	-
4.6.90.71	-	-	-	-	-	-	-	-	-	-	-
Total	1.511,12	5.793,47	4.800,29	41.160,73	13.983,15	11.109,86	-	-	-	-	-

RESUMO - EXECUÇÃO MENSAL

Código	Descrição	Empenho	Liquidação	Pagamento
3.1.90.00	Pessoal e Encargos Sociais	-	3.189,54	3.189,64
3.3.90.00	Outras Despesas Correntes	1.511,12	1.979,72	1.610,65
4.4.90.00	Investimento	-	624,21	-
4.6.90.00	Amortização da Dívida	-	-	-
TOTAL		1.511,12	5.793,47	4.800,29

Transferências recebidas por meio do Contrato de Rateio

No mês	Até o Mês
5.200,00	10.400,00

NOTA: De acordo com o § 4º do art. 11 da Portaria STN nº 274/2016, os entes consorciados efetuarão na contabilidade o registro das informações do consórcio no Demonstrativo da Despesa com Pessoal, que compõe o Relatório de Gestão Fiscal – RGF e nos Demonstrativos das Receitas e Despesas com Manutenção e Desenvolvimento do Ensino e no Demonstrativo das Receitas e Despesas com Ações e Serviços Públicos de Saúde, ambos integrantes do Relatório Resumido de Execução Orçamentária – RREO.



Thiancle da Silva Araújo

Presidente



Jailson de Souza Peixoto

Secretário Executivo

Cruz das Almas, 31 de Março de 2022

CONSÓRCIO DO TERRITÓRIO DO RECÔNCAVO - CTR
CNPJ - 19.964.230/0001-07

Ente Consorciado: Dom Macedo Costa

Participação no Rateio: 2,48%

Competência: MARÇO de 2022

DEMONSTRATIVOS DE EXECUÇÃO DE DESPESAS COM RECURSOS VINCULADOS AO CONTRATO DE RATEIO

AÇÃO: 1.002 - Implantação de Infraestrutura do Território do Reconcavo

Natureza da Despesa	Execução Orçamentária do Exercício						Execução de Restos a Pagar no mês					
	Movimento no Mês			Movimento até o Mês			Restos a pagar não Processados			Restos a Pagar Processados		
	Empenho	Liquidação	Pagamento	Empenho	Liquidação	Pagamento	Liquidados	Pagos	Cancelados	Pagos	Cancelados	
3.1.90.00	-	-	-	-	-	-	-	-	-	-	-	
3.1.90.11	-	-	-	-	-	-	-	-	-	-	-	
3.1.90.13	-	-	-	-	-	-	-	-	-	-	-	
3.3.90.00	43,26	-	-	1.010,21	-	-	-	-	-	-	-	
3.3.90.14	-	-	-	-	-	-	-	-	-	-	-	
3.3.90.30	43,26	-	-	117,64	-	-	-	-	-	-	-	
3.3.90.39	-	-	-	892,56	-	-	-	-	-	-	-	
Total	43,26	-	-	1.010,21	-	-	-	-	-	-	-	

AÇÃO: 4.001 - Gestão Administrativa e Participativa do Consórcio

Natureza da Despesa	Execução Orçamentária do Exercício						Execução de Restos a Pagar no mês					
	Movimento no Mês			Movimento até o Mês			Restos a pagar não Processados			Restos a Pagar Processados		
	Empenho	Liquidação	Pagamento	Empenho	Liquidação	Pagamento	Liquidados	Pagos	Cancelados	Pagos	Cancelados	
3.1.90.00	-	736,05	736,07	5.157,02	2.150,42	2.028,11	-	-	-	-	-	
3.1.90.11	-	555,97	555,97	4.413,22	1.667,90	1.667,90	-	-	-	-	-	
3.1.90.13	-	180,08	180,10	743,80	482,52	360,21	-	-	-	-	-	
3.3.90.00	305,45	600,91	371,69	3.331,40	1.076,46	535,71	-	-	-	-	-	
3.3.90.14	-	14,88	14,88	61,98	37,19	37,19	-	-	-	-	-	
3.3.90.30	-	-	-	235,54	-	-	-	-	-	-	-	
3.3.90.36	-	-	-	24,79	-	-	-	-	-	-	-	
3.3.90.39	305,45	441,98	356,81	2.774,60	890,76	498,52	-	-	-	-	-	
3.3.90.40	-	-	-	26,78	4,46	-	-	-	-	-	-	
3.3.90.47	-	-	-	63,66	-	-	-	-	-	-	-	
4.4.90.52	-	144,05	-	144,05	144,05	-	-	-	-	-	-	
Total	305,45	1.336,95	1.107,76	8.488,42	3.226,88	2.563,81	-	-	-	-	-	

RESUMO CONSOLIDADO

Natureza da Despesa	Execução Orçamentária do Exercício						Execução de Restos a Pagar no mês					
	Movimento no Mês			Movimento até o Mês			Restos a pagar não Processados			Restos a Pagar Processados		
	Empenho	Liquidação	Pagamento	Empenho	Liquidação	Pagamento	Liquidados	Pagos	Cancelados	Pagos	Cancelados	
3.1.90.00	-	736,05	736,07	5.157,02	2.150,42	2.028,11	-	-	-	-	-	
3.1.90.04	-	-	-	-	-	-	-	-	-	-	-	
3.1.90.11	-	555,97	555,97	4.413,22	1.667,90	1.667,90	-	-	-	-	-	
3.1.90.13	-	180,08	180,10	743,80	482,52	360,21	-	-	-	-	-	
3.1.90.94	-	-	-	-	-	-	-	-	-	-	-	
3.3.90.00	348,72	456,86	371,69	4.197,56	932,41	535,71	-	-	-	-	-	
3.3.90.14	-	14,88	14,88	61,98	37,19	37,19	-	-	-	-	-	
3.3.90.30	43,26	-	-	353,18	-	-	-	-	-	-	-	
3.3.90.35	-	-	-	-	-	-	-	-	-	-	-	
3.3.90.36	-	-	-	24,79	-	-	-	-	-	-	-	
3.3.90.39	305,45	441,98	356,81	3.667,16	890,76	498,52	-	-	-	-	-	
3.3.90.40	-	-	-	26,78	4,46	-	-	-	-	-	-	
3.3.90.47	-	-	-	63,66	-	-	-	-	-	-	-	
3.3.90.92	-	-	-	-	-	-	-	-	-	-	-	
3.3.90.93	-	-	-	-	-	-	-	-	-	-	-	
4.4.90.00	-	144,05	-	144,05	144,05	-	-	-	-	-	-	
4.4.90.52	-	144,05	-	144,05	144,05	-	-	-	-	-	-	
4.6.90.00	-	-	-	-	-	-	-	-	-	-	-	
4.6.90.71	-	-	-	-	-	-	-	-	-	-	-	
Total	348,72	1.336,95	1.107,76	9.498,63	3.226,88	2.563,81	-	-	-	-	-	

RESUMO - EXECUÇÃO MENSAL

Código	Descrição	Empenho	Liquidação	Pagamento
3.1.90.00	Pessoal e Encargos Sociais	-	736,05	736,07
3.3.90.00	Outras Despesas Correntes	348,72	456,86	371,69
4.4.90.00	Investimento	-	144,05	-
4.6.90.00	Amortização da Dívida	-	-	-
TOTAL		348,72	1.336,95	1.107,76

Transferências recebidas por meio do

Contrato de Rateio	
No mês	Até o Mês
5.200,00	10.400,00

NOTA: De acordo com o § 4º do art. 11 da Portaria STN nº 274/2016, os entes consorciados efetuarão na contabilidade o registro das informações do consórcio no Demonstrativo da Despesa com Pessoal, que compõe o Relatório de Gestão Fiscal – RGF e nos Demonstrativos das Receitas e Despesas com Manutenção e Desenvolvimento do Ensino e no Demonstrativo das Receitas e Despesas com Ações e Serviços Públicos de Saúde, ambos integrantes do Relatório Resumido de Execução Orçamentária – RREO.



Thiancle da Silva Araújo

Presidente



Jailson de Souza Peixoto

Secretário Executivo

Cruz das Almas, 31 de Março de 2022

CONSÓRCIO DO TERRITÓRIO DO RECÔNCAVO - CTR
CNPJ - 19.964.230/0001-07

Ente Consorciado: Governador Mangabeira

Participação no Rateio: 4,96%

Competência: MARÇO de 2022

DEMONSTRATIVOS DE EXECUÇÃO DE DESPESAS COM RECURSOS VINCULADOS AO CONTRATO DE RATEIO

AÇÃO: 1.002 - Implantação de Infraestrutura do Território do Recôncavo

Natureza da Despesa	Execução Orçamentária do Exercício						Execução de Restos a Pagar no mês					
	Movimento no Mês			Movimento até o Mês			Restos a pagar não Processados			Restos a Pagar Processados		
	Empenho	Liquidação	Pagamento	Empenho	Liquidação	Pagamento	Liquidados	Pagos	Cancelados	Pagos	Cancelados	
3.1.90.00	-	-	-	-	-	-	-	-	-	-	-	
3.1.90.11	-	-	-	-	-	-	-	-	-	-	-	
3.1.90.13	-	-	-	-	-	-	-	-	-	-	-	
3.3.90.00	86,53	-	-	2.020,41	-	-	-	-	-	-	-	
3.3.90.14	-	-	-	-	-	-	-	-	-	-	-	
3.3.90.30	86,53	-	-	235,29	-	-	-	-	-	-	-	
3.3.90.39	-	-	-	1.785,12	-	-	-	-	-	-	-	
Total	86,53	-	-	2.020,41	-	-	-	-	-	-	-	

AÇÃO: 4.001 - Gestão Administrativa e Participativa do Consórcio

Natureza da Despesa	Execução Orçamentária do Exercício						Execução de Restos a Pagar no mês					
	Movimento no Mês			Movimento até o Mês			Restos a pagar não Processados			Restos a Pagar Processados		
	Empenho	Liquidação	Pagamento	Empenho	Liquidação	Pagamento	Liquidados	Pagos	Cancelados	Pagos	Cancelados	
3.1.90.00	-	1.472,09	1.472,14	10.314,05	4.300,84	4.056,22	-	-	-	-	-	
3.1.90.11	-	1.111,93	1.111,93	8.826,45	3.335,80	3.335,80	-	-	-	-	-	
3.1.90.13	-	360,16	360,21	1.487,60	965,04	720,42	-	-	-	-	-	
3.3.90.00	610,91	1.201,81	743,38	6.662,80	2.152,92	1.071,41	-	-	-	-	-	
3.3.90.14	-	29,75	29,75	123,97	74,38	74,38	-	-	-	-	-	
3.3.90.30	-	-	-	471,07	-	-	-	-	-	-	-	
3.3.90.36	-	-	-	49,59	-	-	-	-	-	-	-	
3.3.90.39	610,91	883,96	713,62	5.549,20	1.781,51	997,03	-	-	-	-	-	
3.3.90.40	-	-	-	53,55	8,93	-	-	-	-	-	-	
3.3.90.47	-	-	-	127,32	-	-	-	-	-	-	-	
4.490.52	-	288,10	-	288,10	288,10	-	-	-	-	-	-	
Total	610,91	2.673,91	2.215,52	16.976,85	6.453,76	5.127,63	-	-	-	-	-	

RESUMO CONSOLIDADO

Natureza da Despesa	Execução Orçamentária do Exercício						Execução de Restos a Pagar no mês				
	Movimento no Mês			Movimento até o Mês			Restos a pagar não Processados			Restos a Pagar Processados	
	Empenho	Liquidação	Pagamento	Empenho	Liquidação	Pagamento	Liquidados	Pagos	Cancelados	Pagos	Cancelados
3.1.90.00	-	1.472,09	1.472,14	10.314,05	4.300,84	4.056,22	-	-	-	-	-
3.1.90.04	-	-	-	-	-	-	-	-	-	-	-
3.1.90.11	-	1.111,93	1.111,93	8.826,45	3.335,80	3.335,80	-	-	-	-	-
3.1.90.13	-	360,16	360,21	1.487,60	965,04	720,42	-	-	-	-	-
3.1.90.94	-	-	-	-	-	-	-	-	-	-	-
3.3.90.00	697,44	913,71	743,38	8.395,11	1.864,82	1.071,41	-	-	-	-	-
3.3.90.14	-	29,75	29,75	123,97	74,38	74,38	-	-	-	-	-
3.3.90.30	86,53	-	-	706,36	-	-	-	-	-	-	-
3.3.90.35	-	-	-	-	-	-	-	-	-	-	-
3.3.90.36	-	-	-	49,59	-	-	-	-	-	-	-
3.3.90.39	610,91	883,96	713,62	7.334,32	1.781,51	997,03	-	-	-	-	-
3.3.90.40	-	-	-	53,55	8,93	-	-	-	-	-	-
3.3.90.47	-	-	-	127,32	-	-	-	-	-	-	-
3.3.90.92	-	-	-	-	-	-	-	-	-	-	-
3.3.90.93	-	-	-	-	-	-	-	-	-	-	-
4.4.90.00	-	288,10	-	288,10	288,10	-	-	-	-	-	-
4.4.90.52	-	288,10	-	288,10	288,10	-	-	-	-	-	-
4.6.90.00	-	-	-	-	-	-	-	-	-	-	-
4.6.90.71	-	-	-	-	-	-	-	-	-	-	-
Total	697,44	2.673,91	2.215,52	18.997,26	6.453,76	5.127,63	-	-	-	-	-

RESUMO - EXECUÇÃO MENSAL

Código	Descrição	Empenho	Liquidação	Pagamento
3.1.90.00	Pessoal e Encargos Sociais	-	1.472,09	1.472,14
3.3.90.00	Outras Despesas Correntes	697,44	913,71	743,38
4.4.90.00	Investimento	-	288,10	-
4.6.90.00	Amortização da Dívida	-	-	-
TOTAL		697,44	2.673,91	2.215,52

Transferências recebidas por meio do Contrato de Rateio

No mês	Até o Mês
2.400,00	4.800,00

NOTA: De acordo com o § 4º do art. 11 da Portaria STN nº 274/2016, os entes consorciados efetuarão na contabilidade o registro das informações do consórcio no Demonstrativo da Despesa com Pessoal, que compõe o Relatório de Gestão Fiscal – RGF e nos Demonstrativos das Receitas e Despesas com Manutenção e Desenvolvimento do Ensino e no Demonstrativo das Receitas e Despesas com Ações e Serviços Públicos de Saúde, ambos integrantes do Relatório Resumido de Execução Orçamentária – RREO.



Thiancle da Silva Araújo

Presidente



Jailson de Souza Peixoto

Secretário Executivo

Cruz das Almas, 31 de Março de 2022

CONSÓRCIO DO TERRITÓRIO DO RECÔNCAVO - CTR

CNPJ - 19.964.230/0001-07

Ente Consorciado: Maragogipe

Participação no Rateio: 8,26%

Competência: MARÇO de 2022

DEMONSTRATIVOS DE EXECUÇÃO DE DESPESAS COM RECURSOS VINCULADOS AO CONTRATO DE RATEIO

AÇÃO: 1.002 - Implantação de Infraestrutura do Território do Recôncavo

Natureza da Despesa	Execução Orçamentária do Exercício						Execução de Restos a Pagar no mês					
	Movimento no Mês			Movimento até o Mês			Restos a pagar não Processados			Restos a Pagar Processados		
	Empenho	Liquidação	Pagamento	Empenho	Liquidação	Pagamento	Liquidados	Pagos	Cancelados	Pagos	Cancelados	
3.1.90.00	-	-	-	-	-	-	-	-	-	-	-	
3.1.90.11	-	-	-	-	-	-	-	-	-	-	-	
3.1.90.13	-	-	-	-	-	-	-	-	-	-	-	
3.3.90.00	144,21	-	-	3.367,36	-	-	-	-	-	-	-	
3.3.90.14	-	-	-	-	-	-	-	-	-	-	-	
3.3.90.30	144,21	-	-	392,15	-	-	-	-	-	-	-	
3.3.90.39	-	-	-	2.975,21	-	-	-	-	-	-	-	
Total	144,21	-	-	3.367,36	-	-	-	-	-	-	-	

AÇÃO: 4.001 - Gestão Administrativa e Participativa do Consórcio

Natureza da Despesa	Execução Orçamentária do Exercício						Execução de Restos a Pagar no mês					
	Movimento no Mês			Movimento até o Mês			Restos a pagar não Processados			Restos a Pagar Processados		
	Empenho	Liquidação	Pagamento	Empenho	Liquidação	Pagamento	Liquidados	Pagos	Cancelados	Pagos	Cancelados	
3.1.90.00	-	2.453,49	2.453,57	17.190,08	7.168,07	6.760,36	-	-	-	-	-	
3.1.90.11	-	1.853,22	1.853,22	14.710,74	5.559,67	5.559,67	-	-	-	-	-	
3.1.90.13	-	600,27	600,35	2.479,34	1.608,40	1.200,69	-	-	-	-	-	
3.3.90.00	1.018,18	2.003,02	1.238,96	11.104,67	3.588,20	1.785,68	-	-	-	-	-	
3.3.90.14	-	49,59	49,59	206,61	123,97	123,97	-	-	-	-	-	
3.3.90.30	-	-	-	785,12	-	-	-	-	-	-	-	
3.3.90.36	-	-	-	82,64	-	-	-	-	-	-	-	
3.3.90.39	1.018,18	1.473,27	1.189,37	9.248,66	2.969,19	1.661,72	-	-	-	-	-	
3.3.90.40	-	-	-	89,26	14,88	-	-	-	-	-	-	
3.3.90.47	-	-	-	212,20	-	-	-	-	-	-	-	
4.4.90.52	-	480,17	-	480,17	480,17	-	-	-	-	-	-	
Total	1.018,18	4.456,51	3.692,53	28.294,75	10.756,27	8.546,05	-	-	-	-	-	

RESUMO CONSOLIDADO

Natureza da Despesa	Execução Orçamentária do Exercício						Execução de Restos a Pagar no mês				
	Movimento no Mês			Movimento até o Mês			Restos a pagar não Processados			Restos a Pagar Processados	
	Empenho	Liquidação	Pagamento	Empenho	Liquidação	Pagamento	Liquidados	Pagos	Cancelados	Pagos	Cancelados
3.1.90.00	-	2.453,49	2.453,57	17.190,08	7.168,07	6.760,36	-	-	-	-	-
3.1.90.04	-	-	-	-	-	-	-	-	-	-	-
3.1.90.11	-	1.853,22	1.853,22	14.710,74	5.559,67	5.559,67	-	-	-	-	-
3.1.90.13	-	600,27	600,35	2.479,34	1.608,40	1.200,69	-	-	-	-	-
3.1.90.94	-	-	-	-	-	-	-	-	-	-	-
3.3.90.00	1.162,40	1.522,86	1.238,96	13.991,86	3.108,03	1.785,68	-	-	-	-	-
3.3.90.14	-	49,59	49,59	206,61	123,97	123,97	-	-	-	-	-
3.3.90.30	144,21	-	-	1.177,27	-	-	-	-	-	-	-
3.3.90.35	-	-	-	-	-	-	-	-	-	-	-
3.3.90.36	-	-	-	82,64	-	-	-	-	-	-	-
3.3.90.39	1.018,18	1.473,27	1.189,37	12.223,87	2.969,19	1.661,72	-	-	-	-	-
3.3.90.40	-	-	-	89,26	14,88	-	-	-	-	-	-
3.3.90.47	-	-	-	212,20	-	-	-	-	-	-	-
3.3.90.92	-	-	-	-	-	-	-	-	-	-	-
3.3.90.93	-	-	-	-	-	-	-	-	-	-	-
4.4.90.00	-	480,17	-	480,17	480,17	-	-	-	-	-	-
4.4.90.52	-	480,17	-	480,17	480,17	-	-	-	-	-	-
4.6.90.00	-	-	-	-	-	-	-	-	-	-	-
4.6.90.71	-	-	-	-	-	-	-	-	-	-	-
Total	1.162,40	4.456,51	3.692,53	31.662,10	10.756,27	8.546,05	-	-	-	-	-

RESUMO - EXECUÇÃO MENSAL

Código	Descrição	Empenho	Liquidação	Pagamento
3.1.90.00	Pessoal e Encargos Sociais	-	2.453,49	2.453,57
3.3.90.00	Outras Despesas Correntes	1.162,40	1.522,86	1.238,96
4.4.90.00	Investimento	-	480,17	-
4.6.90.00	Amortização da Dívida	-	-	-
TOTAL		1.162,40	4.456,51	3.692,53

Transferências recebidas por meio do Contrato de Rateio

No mês	Até o Mês
-	-

NOTA: De acordo com o § 4º do art. 11 da Portaria STN nº 274/2016, os entes consorciados efetuarão na contabilidade o registro das informações do consórcio no Demonstrativo da Despesa com Pessoal, que compõe o Relatório de Gestão Fiscal – RGF e nos Demonstrativos das Receitas e Despesas com Manutenção e Desenvolvimento do Ensino e no Demonstrativo das Receitas e Despesas com Ações e Serviços Públicos de Saúde, ambos integrantes do Relatório Resumido de Execução Orçamentária – RREO.

Thiancle da Silva Araújo

Presidente

Jailson de Souza Peixoto

Secretário Executivo

Cruz das Almas, 31 de Março de 2022

CONSÓRCIO DO TERRITÓRIO DO RECÔNCAVO - CTR
CNPJ - 19.964.230/0001-07

Ente Consorciado: Muniz Ferreira

Participação no Rateio: 2,48%

Competência: MARÇO de 2022

DEMONSTRATIVOS DE EXECUÇÃO DE DESPESAS COM RECURSOS VINCULADOS AO CONTRATO DE RATEIO

AÇÃO: 1.002 - Implantação de Infraestrutura do Território do Reconcavo

Natureza da Despesa	Execução Orçamentária do Exercício						Execução de Restos a Pagar no mês					
	Movimento no Mês			Movimento até o Mês			Restos a pagar não Processados			Restos a Pagar Processados		
	Empenho	Liquidação	Pagamento	Empenho	Liquidação	Pagamento	Liquidados	Pagos	Cancelados	Pagos	Cancelados	
3.1.90.00	-	-	-	-	-	-	-	-	-	-	-	
3.1.90.11	-	-	-	-	-	-	-	-	-	-		
3.1.90.13	-	-	-	-	-	-	-	-	-	-		
3.3.90.00	43,26	-	-	1.010,21	-	-	-	-	-	-		
3.3.90.14	-	-	-	-	-	-	-	-	-	-		
3.3.90.30	43,26	-	-	117,64	-	-	-	-	-	-		
3.3.90.39	-	-	-	892,56	-	-	-	-	-	-		
Total	43,26	-	-	1.010,21	-	-	-	-	-	-		

AÇÃO: 4.001 - Gestão Administrativa e Participativa do Consórcio

Natureza da Despesa	Execução Orçamentária do Exercício						Execução de Restos a Pagar no mês					
	Movimento no Mês			Movimento até o Mês			Restos a pagar não Processados			Restos a Pagar Processados		
	Empenho	Liquidação	Pagamento	Empenho	Liquidação	Pagamento	Liquidados	Pagos	Cancelados	Pagos	Cancelados	
3.1.90.00	-	736,05	736,07	5.157,02	2.150,42	2.028,11	-	-	-	-	-	
3.1.90.11	-	555,97	555,97	4.413,22	1.667,90	1.667,90	-	-	-	-	-	
3.1.90.13	-	180,08	180,10	743,80	482,52	360,21	-	-	-	-	-	
3.3.90.00	305,45	456,86	371,69	3.187,35	932,41	535,71	-	-	-	-	-	
3.3.90.14	-	14,88	14,88	61,98	37,19	37,19	-	-	-	-	-	
3.3.90.30	-	-	-	235,54	-	-	-	-	-	-	-	
3.3.90.36	-	-	-	24,79	-	-	-	-	-	-	-	
3.3.90.39	305,45	441,98	356,81	2.774,60	890,76	498,52	-	-	-	-	-	
3.3.90.40	-	-	-	26,78	4,46	-	-	-	-	-	-	
3.3.90.47	-	-	-	63,66	-	-	-	-	-	-	-	
4.4.90.52	-	144,05	-	144,05	144,05	-	-	-	-	-	-	
Total	305,45	1.192,90	1.107,76	8.344,37	3.082,83	2.563,81	-	-	-	-	-	

RESUMO CONSOLIDADO

Natureza da Despesa	Execução Orçamentária do Exercício						Execução de Restos a Pagar no mês				
	Movimento no Mês			Movimento até o Mês			Restos a pagar não Processados			Restos a Pagar Processados	
	Empenho	Liquidação	Pagamento	Empenho	Liquidação	Pagamento	Liquidados	Pagos	Cancelados	Pagos	Cancelados
3.1.90.00	-	736,05	736,07	5.157,02	2.150,42	2.028,11	-	-	-	-	-
3.1.90.04											
3.1.90.11	-	555,97	555,97	4.413,22	1.667,90	1.667,90					
3.1.90.13	-	180,08	180,10	743,80	482,52	360,21					
3.1.90.94											
3.3.90.00	348,72	456,86	371,69	4.197,56	932,41	535,71	-	-	-	-	-
3.3.90.14	-	14,88	14,88	61,98	37,19	37,19					
3.3.90.30	43,26	-	-	353,18	-	-					
3.3.90.35											
3.3.90.36	-	-	-	24,79	-	-					
3.3.90.39	305,45	441,98	356,81	3.667,16	890,76	498,52					
3.3.90.40	-	-	-	26,78	4,46	-					
3.3.90.47	-	-	-	63,66	-	-					
3.3.90.92											
3.3.90.93											
4.4.90.00	-	144,05	-	144,05	144,05	-	-	-	-	-	-
4.4.90.52	-	144,05	-	144,05	144,05	-					
4.6.90.00	-	-	-	-	-	-	-	-	-	-	-
4.6.90.71											
Total	348,72	1.336,95	1.107,76	9.498,63	3.226,88	2.563,81	-	-	-	-	-

RESUMO - EXECUÇÃO MENSAL

Código	Descrição	Empenho	Liquidação	Pagamento
3.1.90.00	Pessoal e Encargos Sociais	-	736,05	736,07
3.3.90.00	Outras Despesas Correntes	348,72	456,86	371,69
4.4.90.00	Investimento	-	144,05	-
4.6.90.00	Amortização da Dívida	-	-	-
TOTAL		348,72	1.336,95	1.107,76

Transferências recebidas por meio do

Contrato de Rateio	
No mês	Até o Mês
1.200,00	2.400,00

NOTA: De acordo com o § 4º do art. 11 da Portaria STN nº 274/2016, os entes consorciados efetuarão na contabilidade o registro das informações do consórcio no Demonstrativo da Despesa com Pessoal, que compõe o Relatório de Gestão Fiscal – RGF e nos Demonstrativos das Receitas e Despesas com Manutenção e Desenvolvimento do Ensino e no Demonstrativo das Receitas e Despesas com Ações e Serviços Públicos de Saúde, ambos integrantes do Relatório Resumido de Execução Orçamentária – RREO.

Thiancle da Silva Araújo

Presidente

Jailson de Souza Peixoto

Secretário Executivo

Cruz das Almas, 31 de Março de 2022

CONSÓRCIO DO TERRITÓRIO DO RECÔNCAVO - CTR

CNPJ - 19.964.230/0001-07

Ente Consorciado: Muritiba

Participação no Rateio: 6,61%

Competência: MARÇO de 2022

DEMONSTRATIVOS DE EXECUÇÃO DE DESPESAS COM RECURSOS VINCULADOS AO CONTRATO DE RATEIO

AÇÃO: 1.002 - Implantação de Infraestrutura do Território do Recôncavo

Natureza da Despesa	Execução Orçamentária do Exercício						Execução de Restos a Pagar no mês					
	Movimento no Mês			Movimento até o Mês			Restos a pagar não Processados			Restos a Pagar Processados		
	Empenho	Liquidação	Pagamento	Empenho	Liquidação	Pagamento	Liquidados	Pagos	Cancelados	Pagos	Cancelados	
3.1.90.00	-	-	-	-	-	-	-	-	-	-	-	
3.1.90.11	-	-	-	-	-	-	-	-	-	-	-	
3.1.90.13	-	-	-	-	-	-	-	-	-	-	-	
3.3.90.00	115,37	-	-	2.693,88	-	-	-	-	-	-	-	
3.3.90.14	-	-	-	-	-	-	-	-	-	-	-	
3.3.90.30	115,37	-	-	313,72	-	-	-	-	-	-	-	
3.3.90.39	-	-	-	2.380,17	-	-	-	-	-	-	-	
Total	115,37	-	-	2.693,88	-	-	-	-	-	-	-	

AÇÃO: 4.001 - Gestão Administrativa e Participativa do Consórcio

Natureza da Despesa	Execução Orçamentária do Exercício						Execução de Restos a Pagar no mês					
	Movimento no Mês			Movimento até o Mês			Restos a pagar não Processados			Restos a Pagar Processados		
	Empenho	Liquidação	Pagamento	Empenho	Liquidação	Pagamento	Liquidados	Pagos	Cancelados	Pagos	Cancelados	
3.1.90.00	-	1.962,79	1.962,86	13.752,07	5.734,46	5.408,29	-	-	-	-	-	
3.1.90.11	-	1.482,58	1.482,58	11.768,60	4.447,74	4.447,74	-	-	-	-	-	
3.1.90.13	-	480,21	480,28	1.983,47	1.286,72	960,56	-	-	-	-	-	
3.3.90.00	814,55	1.218,29	991,17	8.499,60	2.486,43	1.428,55	-	-	-	-	-	
3.3.90.14	-	39,67	39,67	165,29	99,17	99,17	-	-	-	-	-	
3.3.90.30	-	-	-	628,10	-	-	-	-	-	-	-	
3.3.90.36	-	-	-	66,12	-	-	-	-	-	-	-	
3.3.90.39	814,55	1.178,62	951,50	7.398,93	2.375,35	1.329,37	-	-	-	-	-	
3.3.90.40	-	-	-	71,40	11,90	-	-	-	-	-	-	
3.3.90.47	-	-	-	169,76	-	-	-	-	-	-	-	
4.4.90.52	-	384,13	-	384,13	384,13	-	-	-	-	-	-	
Total	814,55	3.181,08	2.954,03	22.251,67	8.220,88	6.836,84	-	-	-	-	-	

RESUMO CONSOLIDADO

Natureza da Despesa	Execução Orçamentária do Exercício						Execução de Restos a Pagar no mês				
	Movimento no Mês			Movimento até o Mês			Restos a pagar não Processados			Restos a Pagar Processados	
	Empenho	Liquidação	Pagamento	Empenho	Liquidação	Pagamento	Liquidados	Pagos	Cancelados	Pagos	Cancelados
3.1.90.00	-	1.962,79	1.962,86	13.752,07	5.734,46	5.408,29	-	-	-	-	-
3.1.90.04											
3.1.90.11	-	1.482,58	1.482,58	11.768,60	4.447,74	4.447,74					
3.1.90.13	-	480,21	480,28	1.983,47	1.286,72	960,56					
3.1.90.94											
3.3.90.00	929,92	1.218,29	991,17	11.193,48	2.486,43	1.428,55	-	-	-	-	-
3.3.90.14	-	39,67	39,67	165,29	99,17	99,17					
3.3.90.30	115,37	-	-	941,82	-	-					
3.3.90.35											
3.3.90.36	-	-	-	66,12	-	-					
3.3.90.39	814,55	1.178,62	951,50	9.779,09	2.375,35	1.329,37					
3.3.90.40	-	-	-	71,40	11,90	-					
3.3.90.47	-	-	-	169,76	-	-					
3.3.90.92											
3.3.90.93											
4.4.90.00	-	384,13	-	384,13	384,13	-	-	-	-	-	-
4.4.90.52	-	384,13	-	384,13	384,13	-					
4.6.90.00	-	-	-	-	-	-	-	-	-	-	-
4.6.90.71											
Total	929,92	3.565,21	2.954,03	25.329,68	8.605,02	6.836,84	-	-	-	-	-

RESUMO - EXECUÇÃO MENSAL

Código	Descrição	Empenho	Liquidação	Pagamento
3.1.90.00	Pessoal e Encargos Sociais	-	1.962,79	1.962,86
3.3.90.00	Outras Despesas Correntes	929,92	1.218,29	991,17
4.4.90.00	Investimento	-	384,13	-
4.6.90.00	Amortização da Dívida	-	-	-
TOTAL		929,92	3.565,21	2.954,03

Transferências recebidas por meio do Contrato de Rateio

No mês	Até o Mês
3.200,00	6.400,00

NOTA: De acordo com o § 4º do art. 11 da Portaria STN nº 274/2016, os entes consorciados efetuarão na contabilidade o registro das informações do consórcio no Demonstrativo da Despesa com Pessoal, que compõe o Relatório de Gestão Fiscal – RGF e nos Demonstrativos das Receitas e Despesas com Manutenção e Desenvolvimento do Ensino e no Demonstrativo das Receitas e Despesas com Ações e Serviços Públicos de Saúde, ambos integrantes do Relatório Resumido de Execução Orçamentária – RREO.



Thiancle da Silva Araújo

Presidente



Jailson de Souza Peixoto

Secretário Executivo

Cruz das Almas, 31 de Março de 2022

CONSÓRCIO DO TERRITÓRIO DO RECÔNCAVO - CTR

CNPJ - 19.964.230/0001-07

Ente Consorciado: Nazaré

Participação no Rateio: 5,79%

Competência: MARÇO de 2022

DEMONSTRATIVOS DE EXECUÇÃO DE DESPESAS COM RECURSOS VINCULADOS AO CONTRATO DE RATEIO

AÇÃO: 1.002 - Implantação de Infraestrutura do Território do Recôncavo

Natureza da Despesa	Execução Orçamentária do Exercício						Execução de Restos a Pagar no mês					
	Movimento no Mês			Movimento até o Mês			Restos a pagar não Processados			Restos a Pagar Processados		
	Empenho	Liquidação	Pagamento	Empenho	Liquidação	Pagamento	Liquidados	Pagos	Cancelados	Pagos	Cancelados	
3.1.90.00	-	-	-	-	-	-	-	-	-	-	-	
3.1.90.11	-	-	-	-	-	-	-	-	-	-	-	
3.1.90.13	-	-	-	-	-	-	-	-	-	-	-	
3.3.90.00	100,95	-	-	2.357,15	-	-	-	-	-	-	-	
3.3.90.14	-	-	-	-	-	-	-	-	-	-	-	
3.3.90.30	100,95	-	-	274,50	-	-	-	-	-	-	-	
3.3.90.39	-	-	-	2.082,64	-	-	-	-	-	-	-	
Total	100,95	-	-	2.357,15	-	-	-	-	-	-	-	

AÇÃO: 4.001 - Gestão Administrativa e Participativa do Consórcio

Natureza da Despesa	Execução Orçamentária do Exercício						Execução de Restos a Pagar no mês					
	Movimento no Mês			Movimento até o Mês			Restos a pagar não Processados			Restos a Pagar Processados		
	Empenho	Liquidação	Pagamento	Empenho	Liquidação	Pagamento	Liquidados	Pagos	Cancelados	Pagos	Cancelados	
3.1.90.00	-	1.717,44	1.717,50	12.033,06	5.017,65	4.732,25	-	-	-	-	-	
3.1.90.11	-	1.297,26	1.297,26	10.297,52	3.891,77	3.891,77	-	-	-	-	-	
3.1.90.13	-	420,19	420,24	1.735,54	1.125,88	840,49	-	-	-	-	-	
3.3.90.00	712,73	1.066,00	867,27	7.437,15	2.175,62	1.249,98	-	-	-	-	-	
3.3.90.14	-	34,71	34,71	144,63	86,78	86,78	-	-	-	-	-	
3.3.90.30	-	-	-	549,59	-	-	-	-	-	-	-	
3.3.90.36	-	-	-	57,85	-	-	-	-	-	-	-	
3.3.90.39	712,73	1.031,29	832,56	6.474,06	2.078,43	1.163,20	-	-	-	-	-	
3.3.90.40	-	-	-	62,48	10,41	-	-	-	-	-	-	
3.3.90.47	-	-	-	148,54	-	-	-	-	-	-	-	
4.4.90.52	-	336,12	-	336,12	336,12	-	-	-	-	-	-	
Total	712,73	2.783,44	2.584,77	19.470,21	7.193,27	5.982,23	-	-	-	-	-	

RESUMO CONSOLIDADO

Natureza da Despesa	Execução Orçamentária do Exercício						Execução de Restos a Pagar no mês				
	Movimento no Mês			Movimento até o Mês			Restos a pagar não Processados			Restos a Pagar Processados	
	Empenho	Liquidação	Pagamento	Empenho	Liquidação	Pagamento	Liquidados	Pagos	Cancelados	Pagos	Cancelados
3.1.90.00	-	1.717,44	1.717,50	12.033,06	5.017,65	4.732,25	-	-	-	-	-
3.1.90.04											
3.1.90.11	-	1.297,26	1.297,26	10.297,52	3.891,77	3.891,77					
3.1.90.13	-	420,19	420,24	1.735,54	1.125,88	840,49					
3.1.90.94											
3.3.90.00	813,68	1.066,00	867,27	9.794,30	2.175,62	1.249,98	-	-	-	-	-
3.3.90.14	-	34,71	34,71	144,63	86,78	86,78					
3.3.90.30	100,95	-	-	824,09	-	-					
3.3.90.35											
3.3.90.36	-	-	-	57,85	-	-					
3.3.90.39	712,73	1.031,29	832,56	8.556,71	2.078,43	1.163,20					
3.3.90.40	-	-	-	62,48	10,41	-					
3.3.90.47	-	-	-	148,54	-	-					
3.3.90.92											
3.3.90.93											
4.4.90.00	-	336,12	-	336,12	336,12	-	-	-	-	-	-
4.4.90.52	-	336,12	-	336,12	336,12	-					
4.6.90.00	-	-	-	-	-	-	-	-	-	-	-
4.6.90.71											
Total	813,68	3.119,56	2.584,77	22.163,47	7.529,39	5.982,23	-	-	-	-	-

RESUMO - EXECUÇÃO MENSAL

Código	Descrição	Empenho	Liquidação	Pagamento
3.1.90.00	Pessoal e Encargos Sociais	-	1.717,44	1.717,50
3.3.90.00	Outras Despesas Correntes	813,68	1.066,00	867,27
4.4.90.00	Investimento	-	336,12	-
4.6.90.00	Amortização da Dívida	-	-	-
TOTAL		813,68	3.119,56	2.584,77

Transferências recebidas por meio do Contrato de Rateio

No mês	Até o Mês
2.800,00	5.600,00

NOTA: De acordo com o § 4º do art. 11 da Portaria STN nº 274/2016, os entes consorciados efetuarão na contabilidade o registro das informações do consórcio no Demonstrativo da Despesa com Pessoal, que compõe o Relatório de Gestão Fiscal – RGF e nos Demonstrativos das Receitas e Despesas com Manutenção e Desenvolvimento do Ensino e no Demonstrativo das Receitas e Despesas com Ações e Serviços Públicos de Saúde, ambos integrantes do Relatório Resumido de Execução Orçamentária – RREO.

Thiancle da Silva Araújo

Presidente

Jailson de Souza Peixoto

Secretário Executivo

Cruz das Almas, 31 de Março de 2022

CONSÓRCIO DO TERRITÓRIO DO RECÔNCAVO - CTR

CNPJ - 19.964.230/0001-07

Ente Consorciado: Santo Amaro

Participação no Rateio: 10,74%

Competência: MARÇO de 2022

DEMONSTRATIVOS DE EXECUÇÃO DE DESPESAS COM RECURSOS VINCULADOS AO CONTRATO DE RATEIO

AÇÃO: 1.002 - Implantação de Infraestrutura do Território do Reconcavo

Natureza da Despesa	Execução Orçamentária do Exercício						Execução de Restos a Pagar no mês					
	Movimento no Mês			Movimento até o Mês			Restos a pagar não Processados			Restos a Pagar Processados		
	Empenho	Liquidação	Pagamento	Empenho	Liquidação	Pagamento	Liquidados	Pagos	Cancelados	Pagos	Cancelados	
3.1.90.00	-	-	-	-	-	-	-	-	-	-	-	
3.1.90.11	-	-	-	-	-	-	-	-	-	-	-	
3.1.90.13	-	-	-	-	-	-	-	-	-	-	-	
3.3.90.00	187,48	-	-	4.377,56	-	-	-	-	-	-	-	
3.3.90.14	-	-	-	-	-	-	-	-	-	-	-	
3.3.90.30	187,48	-	-	509,79	-	-	-	-	-	-	-	
3.3.90.39	-	-	-	3.867,77	-	-	-	-	-	-	-	
Total	187,48	-	-	4.377,56	-	-	-	-	-	-	-	

AÇÃO: 4.001 - Gestão Administrativa e Participativa do Consórcio

Natureza da Despesa	Execução Orçamentária do Exercício						Execução de Restos a Pagar no mês					
	Movimento no Mês			Movimento até o Mês			Restos a pagar não Processados			Restos a Pagar Processados		
	Empenho	Liquidação	Pagamento	Empenho	Liquidação	Pagamento	Liquidados	Pagos	Cancelados	Pagos	Cancelados	
3.1.90.00	-	3.189,54	3.189,64	22.347,11	9.318,50	8.788,47	-	-	-	-	-	
3.1.90.11	-	2.409,19	2.409,19	19.123,97	7.227,57	7.227,57	-	-	-	-	-	
3.1.90.13	-	780,35	780,45	3.223,14	2.090,93	1.560,90	-	-	-	-	-	
3.3.90.00	1.323,64	1.979,72	1.610,65	13.811,85	4.040,44	2.321,39	-	-	-	-	-	
3.3.90.14	-	64,46	64,46	268,60	161,16	161,16	-	-	-	-	-	
3.3.90.30	-	-	-	1.020,66	-	-	-	-	-	-	-	
3.3.90.36	-	-	-	107,44	-	-	-	-	-	-	-	
3.3.90.39	1.323,64	1.915,25	1.546,19	12.023,26	3.859,94	2.160,23	-	-	-	-	-	
3.3.90.40	-	-	-	116,03	19,34	-	-	-	-	-	-	
3.3.90.47	-	-	-	275,87	-	-	-	-	-	-	-	
4.4.90.52	-	624,21	-	624,21	624,21	-	-	-	-	-	-	
Total	1.323,64	5.169,25	4.800,29	36.158,96	13.358,94	11.109,86	-	-	-	-	-	

RESUMO CONSOLIDADO

Natureza da Despesa	Execução Orçamentária do Exercício						Execução de Restos a Pagar no mês				
	Movimento no Mês			Movimento até o Mês			Restos a pagar não Processados			Restos a Pagar Processados	
	Empenho	Liquidação	Pagamento	Empenho	Liquidação	Pagamento	Liquidados	Pagos	Cancelados	Pagos	Cancelados
3.1.90.00	-	3.189,54	3.189,64	22.347,11	9.318,50	8.788,47	-	-	-	-	-
3.1.90.04											
3.1.90.11	-	2.409,19	2.409,19	19.123,97	7.227,57	7.227,57					
3.1.90.13	-	780,35	780,45	3.223,14	2.090,93	1.560,90					
3.1.90.94											
3.3.90.00	1.511,12	1.979,72	1.610,65	18.189,41	4.040,44	2.321,39	-	-	-	-	-
3.3.90.14	-	64,46	64,46	268,60	161,16	161,16					
3.3.90.30	187,48	-	-	1.530,45	-	-					
3.3.90.35											
3.3.90.36	-	-	-	107,44	-	-					
3.3.90.39	1.323,64	1.915,25	1.546,19	15.891,03	3.859,94	2.160,23					
3.3.90.40	-	-	-	116,03	19,34	-					
3.3.90.47	-	-	-	275,87	-	-					
3.3.90.92											
3.3.90.93											
4.4.90.00	-	624,21	-	624,21	624,21	-	-	-	-	-	-
4.4.90.52	-	624,21	-	624,21	624,21	-					
4.6.90.00	-	-	-	-	-	-					
4.6.90.71											
Total	1.511,12	5.793,47	4.800,29	41.160,73	13.983,15	11.109,86	-	-	-	-	-

RESUMO - EXECUÇÃO MENSAL

Código	Descrição	Empenho	Liquidação	Pagamento
3.1.90.00	Pessoal e Encargos Sociais	-	3.189,54	3.189,64
3.3.90.00	Outras Despesas Correntes	1.511,12	1.979,72	1.610,65
4.4.90.00	Investimento	-	624,21	-
4.6.90.00	Amortização da Dívida	-	-	-
TOTAL		1.511,12	5.793,47	4.800,29

Transferências recebidas por meio do Contrato de Rateio

No mês	Até o Mês
5.200,00	10.400,00

NOTA: De acordo com o § 4º do art. 11 da Portaria STN nº 274/2016, os entes consorciados efetuarão na contabilidade o registro das informações do consórcio no Demonstrativo da Despesa com Pessoal, que compõe o Relatório de Gestão Fiscal – RGF e nos Demonstrativos das Receitas e Despesas com Manutenção e Desenvolvimento do Ensino e no Demonstrativo das Receitas e Despesas com Ações e Serviços Públicos de Saúde, ambos integrantes do Relatório Resumido de Execução Orçamentária – RREO.

Thiancle da Silva Araújo

Presidente

Jailson de Souza Peixoto

Secretário Executivo

Cruz das Almas, 31 de Março de 2022

CONSÓRCIO DO TERRITÓRIO DO RECÔNCAVO - CTR

CNPJ - 19.964.230/0001-07

Ente Consorciado: Santo Antônio de Jesus

Participação no Rateio: 12,40%

Competência: MARÇO de 2022

DEMONSTRATIVOS DE EXECUÇÃO DE DESPESAS COM RECURSOS VINCULADOS AO CONTRATO DE RATEIO

AÇÃO: 1.002 - Implantação de Infraestrutura do Território do Recôncavo

Natureza da Despesa	Execução Orçamentária do Exercício						Execução de Restos a Pagar no mês					
	Movimento no Mês			Movimento até o Mês			Restos a pagar não Processados			Restos a Pagar Processados		
	Empenho	Liquidação	Pagamento	Empenho	Liquidação	Pagamento	Liquidados	Pagos	Cancelados	Pagos	Cancelados	
3.1.90.00	-	-	-	-	-	-	-	-	-	-	-	
3.1.90.11	-	-	-	-	-	-	-	-	-	-	-	
3.1.90.13	-	-	-	-	-	-	-	-	-	-	-	
3.3.90.00	216,32	-	-	5.051,03	-	-	-	-	-	-	-	
3.3.90.14	-	-	-	-	-	-	-	-	-	-	-	
3.3.90.30	216,32	-	-	588,22	-	-	-	-	-	-	-	
3.3.90.39	-	-	-	4.462,81	-	-	-	-	-	-	-	
Total	216,32	-	-	5.051,03	-	-	-	-	-	-	-	

AÇÃO: 4.001 - Gestão Administrativa e Participativa do Consórcio

Natureza da Despesa	Execução Orçamentária do Exercício						Execução de Restos a Pagar no mês					
	Movimento no Mês			Movimento até o Mês			Restos a pagar não Processados			Restos a Pagar Processados		
	Empenho	Liquidação	Pagamento	Empenho	Liquidação	Pagamento	Liquidados	Pagos	Cancelados	Pagos	Cancelados	
3.1.90.00	-	3.680,23	3.680,36	25.785,12	10.752,11	10.140,55	-	-	-	-	-	
3.1.90.11	-	2.779,83	2.779,83	22.066,12	8.339,50	8.339,50	-	-	-	-	-	
3.1.90.13	-	900,40	900,52	3.719,01	2.412,61	1.801,04	-	-	-	-	-	
3.3.90.00	1.527,27	2.284,29	1.858,44	15.936,75	4.662,05	2.678,53	-	-	-	-	-	
3.3.90.14	-	74,38	74,38	309,92	185,95	185,95	-	-	-	-	-	
3.3.90.30	-	-	-	1.177,69	-	-	-	-	-	-	-	
3.3.90.36	-	-	-	123,97	-	-	-	-	-	-	-	
3.3.90.39	1.527,27	2.209,91	1.784,06	13.872,99	4.453,78	2.492,58	-	-	-	-	-	
3.3.90.40	-	-	-	133,88	22,31	-	-	-	-	-	-	
3.3.90.47	-	-	-	318,31	-	-	-	-	-	-	-	
4.4.90.52	-	720,25	-	720,25	720,25	-	-	-	-	-	-	
Total	1.527,27	5.964,52	5.538,80	41.721,87	15.414,16	12.819,07	-	-	-	-	-	

RESUMO CONSOLIDADO

Natureza da Despesa	Execução Orçamentária do Exercício						Execução de Restos a Pagar no mês				
	Movimento no Mês			Movimento até o Mês			Restos a pagar não Processados			Restos a Pagar Processados	
	Empenho	Liquidação	Pagamento	Empenho	Liquidação	Pagamento	Liquidados	Pagos	Cancelados	Pagos	Cancelados
3.1.90.00	-	3.680,23	3.680,36	25.785,12	10.752,11	10.140,55	-	-	-	-	-
3.1.90.04											
3.1.90.11	-	2.779,83	2.779,83	22.066,12	8.339,50	8.339,50					
3.1.90.13	-	900,40	900,52	3.719,01	2.412,61	1.801,04					
3.1.90.94											
3.3.90.00	1.743,60	2.284,29	1.858,44	20.987,78	4.662,05	2.678,53	-	-	-	-	-
3.3.90.14	-	74,38	74,38	309,92	185,95	185,95					
3.3.90.30	216,32	-	-	1.765,91	-	-					
3.3.90.35											
3.3.90.36	-	-	-	123,97	-	-					
3.3.90.39	1.527,27	2.209,91	1.784,06	18.335,80	4.453,78	2.492,58					
3.3.90.40	-	-	-	133,88	22,31	-					
3.3.90.47	-	-	-	318,31	-	-					
3.3.90.92											
3.3.90.93											
4.4.90.00	-	720,25	-	720,25	720,25	-	-	-	-	-	-
4.4.90.52	-	720,25	-	720,25	720,25	-					
4.6.90.00	-	-	-	-	-	-	-	-	-	-	-
4.6.90.71											
Total	1.743,60	6.684,77	5.538,80	47.493,15	16.134,41	12.819,07	-	-	-	-	-

RESUMO - EXECUÇÃO MENSAL

Código	Descrição	Empenho	Liquidação	Pagamento
3.1.90.00	Pessoal e Encargos Sociais	-	3.680,23	3.680,36
3.3.90.00	Outras Despesas Correntes	1.743,60	2.284,29	1.858,44
4.4.90.00	Investimento	-	720,25	-
4.6.90.00	Amortização da Dívida	-	-	-
TOTAL		1.743,60	6.684,77	5.538,80

Transferências recebidas por meio do Contrato de Rateio

No mês	Até o Mês
6.000,00	12.000,00

NOTA: De acordo com o § 4º do art. 11 da Portaria STN nº 274/2016, os entes consorciados efetuarão na contabilidade o registro das informações do consórcio no Demonstrativo da Despesa com Pessoal, que compõe o Relatório de Gestão Fiscal – RGF e nos Demonstrativos das Receitas e Despesas com Manutenção e Desenvolvimento do Ensino e no Demonstrativo das Receitas e Despesas com Ações e Serviços Públicos de Saúde, ambos integrantes do Relatório Resumido de Execução Orçamentária – RREO.



Thiancle da Silva Araújo

Presidente



Jailson de Souza Peixoto

Secretário Executivo

Cruz das Almas, 31 de Março de 2022

CONSÓRCIO DO TERRITÓRIO DO RECÔNCAVO - CTR

CNPJ - 19.964.230/0001-07

Ente Consorciado: São Felipe

Participação no Rateio: 4,96%

Competência: MARÇO de 2022

DEMONSTRATIVOS DE EXECUÇÃO DE DESPESAS COM RECURSOS VINCULADOS AO CONTRATO DE RATEIO

AÇÃO: 1.002 - Implantação de Infraestrutura do Território do Recôncavo

Natureza da Despesa	Execução Orçamentária do Exercício						Execução de Restos a Pagar no mês					
	Movimento no Mês			Movimento até o Mês			Restos a pagar não Processados			Restos a Pagar Processados		
	Empenho	Liquidação	Pagamento	Empenho	Liquidação	Pagamento	Liquidados	Pagos	Cancelados	Pagos	Cancelados	
3.1.90.00	-	-	-	-	-	-	-	-	-	-	-	
3.1.90.11	-	-	-	-	-	-	-	-	-	-	-	
3.1.90.13	-	-	-	-	-	-	-	-	-	-	-	
3.3.90.00	86,53	-	-	2.020,41	-	-	-	-	-	-	-	
3.3.90.14	-	-	-	-	-	-	-	-	-	-	-	
3.3.90.30	86,53	-	-	235,29	-	-	-	-	-	-	-	
3.3.90.39	-	-	-	1.785,12	-	-	-	-	-	-	-	
Total	86,53	-	-	2.020,41	-	-	-	-	-	-	-	

AÇÃO: 4.001 - Gestão Administrativa e Participativa do Consórcio

Natureza da Despesa	Execução Orçamentária do Exercício						Execução de Restos a Pagar no mês					
	Movimento no Mês			Movimento até o Mês			Restos a pagar não Processados			Restos a Pagar Processados		
	Empenho	Liquidação	Pagamento	Empenho	Liquidação	Pagamento	Liquidados	Pagos	Cancelados	Pagos	Cancelados	
3.1.90.00	-	1.472,09	1.472,14	10.314,05	4.300,84	4.056,22	-	-	-	-	-	
3.1.90.11	-	1.111,93	1.111,93	8.826,45	3.335,80	3.335,80	-	-	-	-	-	
3.1.90.13	-	360,16	360,21	1.487,60	965,04	720,42	-	-	-	-	-	
3.3.90.00	610,91	913,71	743,38	6.374,70	1.864,82	1.071,41	-	-	-	-	-	
3.3.90.14	-	29,75	29,75	123,97	74,38	74,38	-	-	-	-	-	
3.3.90.30	-	-	-	471,07	-	-	-	-	-	-	-	
3.3.90.36	-	-	-	49,59	-	-	-	-	-	-	-	
3.3.90.39	610,91	883,96	713,62	5.549,20	1.781,51	997,03	-	-	-	-	-	
3.3.90.40	-	-	-	53,55	8,93	-	-	-	-	-	-	
3.3.90.47	-	-	-	127,32	-	-	-	-	-	-	-	
4.4.90.52	-	288,10	-	288,10	288,10	-	-	-	-	-	-	
Total	610,91	2.385,81	2.215,52	16.688,75	6.165,66	5.127,63	-	-	-	-	-	

RESUMO CONSOLIDADO

Natureza da Despesa	Execução Orçamentária do Exercício						Execução de Restos a Pagar no mês				
	Movimento no Mês			Movimento até o Mês			Restos a pagar não Processados			Restos a Pagar Processados	
	Empenho	Liquidação	Pagamento	Empenho	Liquidação	Pagamento	Liquidados	Pagos	Cancelados	Pagos	Cancelados
3.1.90.00	-	1.472,09	1.472,14	10.314,05	4.300,84	4.056,22	-	-	-	-	-
3.1.90.04											
3.1.90.11	-	1.111,93	1.111,93	8.826,45	3.335,80	3.335,80					
3.1.90.13	-	360,16	360,21	1.487,60	965,04	720,42					
3.1.90.94											
3.3.90.00	697,44	913,71	743,38	8.395,11	1.864,82	1.071,41	-	-	-	-	-
3.3.90.14	-	29,75	29,75	123,97	74,38	74,38					
3.3.90.30	86,53	-	-	706,36	-	-					
3.3.90.35											
3.3.90.36	-	-	-	49,59	-	-					
3.3.90.39	610,91	883,96	713,62	7.334,32	1.781,51	997,03					
3.3.90.40	-	-	-	53,55	8,93	-					
3.3.90.47	-	-	-	127,32	-	-					
3.3.90.92											
3.3.90.93											
4.4.90.00	-	288,10	-	288,10	288,10	-	-	-	-	-	-
4.4.90.52	-	288,10	-	288,10	288,10	-	-	-	-	-	-
4.6.90.00	-	-	-	-	-	-	-	-	-	-	-
4.6.90.71											
Total	697,44	2.673,91	2.215,52	18.997,26	6.453,76	5.127,63	-	-	-	-	-

RESUMO - EXECUÇÃO MENSAL

Código	Descrição	Empenho	Liquidação	Pagamento
3.1.90.00	Pessoal e Encargos Sociais	-	1.472,09	1.472,14
3.3.90.00	Outras Despesas Correntes	697,44	913,71	743,38
4.4.90.00	Investimento	-	288,10	-
4.6.90.00	Amortização da Dívida	-	-	-
TOTAL		697,44	2.673,91	2.215,52

Transferências recebidas por meio do Contrato de Rateio

No mês	Até o Mês
1.200,00	3.600,00

NOTA: De acordo com o § 4º do art. 11 da Portaria STN nº 274/2016, os entes consorciados efetuarão na contabilidade o registro das informações do consórcio no Demonstrativo da Despesa com Pessoal, que compõe o Relatório de Gestão Fiscal – RGF e nos Demonstrativos das Receitas e Despesas com Manutenção e Desenvolvimento do Ensino e no Demonstrativo das Receitas e Despesas com Ações e Serviços Públicos de Saúde, ambos integrantes do Relatório Resumido de Execução Orçamentária – RREO.



Thiancle da Silva Araújo

Presidente



Jailson de Souza Peixoto

Secretário Executivo

Cruz das Almas, 31 de Março de 2022

CONSÓRCIO DO TERRITÓRIO DO RECÔNCAVO - CTR

CNPJ - 19.964.230/0001-07

Ente Consorciado: São Félix

Participação no Rateio: 4,13%

Competência: MARÇO de 2022

DEMONSTRATIVOS DE EXECUÇÃO DE DESPESAS COM RECURSOS VINCULADOS AO CONTRATO DE RATEIO

AÇÃO: 1.002 - Implantação de Infraestrutura do Território do Recôncavo

Natureza da Despesa	Execução Orçamentária do Exercício						Execução de Restos a Pagar no mês					
	Movimento no Mês			Movimento até o Mês			Restos a pagar não Processados			Restos a Pagar Processados		
	Empenho	Liquidação	Pagamento	Empenho	Liquidação	Pagamento	Liquidados	Pagos	Cancelados	Pagos	Cancelados	
3.1.90.00	-	-	-	-	-	-	-	-	-	-	-	
3.1.90.11	-	-	-	-	-	-	-	-	-	-	-	
3.1.90.13	-	-	-	-	-	-	-	-	-	-	-	
3.3.90.00	72,11	-	-	1.683,68	-	-	-	-	-	-	-	
3.3.90.14	-	-	-	-	-	-	-	-	-	-	-	
3.3.90.30	72,11	-	-	196,07	-	-	-	-	-	-	-	
3.3.90.39	-	-	-	1.487,60	-	-	-	-	-	-	-	
Total	72,11	-	-	1.683,68	-	-	-	-	-	-	-	

AÇÃO: 4.001 - Gestão Administrativa e Participativa do Consórcio

Natureza da Despesa	Execução Orçamentária do Exercício						Execução de Restos a Pagar no mês					
	Movimento no Mês			Movimento até o Mês			Restos a pagar não Processados			Restos a Pagar Processados		
	Empenho	Liquidação	Pagamento	Empenho	Liquidação	Pagamento	Liquidados	Pagos	Cancelados	Pagos	Cancelados	
3.1.90.00	-	1.226,74	1.226,79	8.595,04	3.584,04	3.380,18	-	-	-	-	-	
3.1.90.11	-	926,61	926,61	7.355,37	2.779,83	2.779,83	-	-	-	-	-	
3.1.90.13	-	300,13	300,17	1.239,67	804,20	600,35	-	-	-	-	-	
3.3.90.00	509,09	761,43	619,48	5.312,25	1.554,02	892,84	-	-	-	-	-	
3.3.90.14	-	24,79	24,79	103,31	61,98	61,98	-	-	-	-	-	
3.3.90.30	-	-	-	392,56	-	-	-	-	-	-	-	
3.3.90.36	-	-	-	41,32	-	-	-	-	-	-	-	
3.3.90.39	509,09	736,64	594,69	4.624,33	1.484,59	830,86	-	-	-	-	-	
3.3.90.40	-	-	-	44,63	7,44	-	-	-	-	-	-	
3.3.90.47	-	-	-	106,10	-	-	-	-	-	-	-	
4.4.90.52	-	240,08	-	240,08	240,08	-	-	-	-	-	-	
Total	509,09	1.988,17	1.846,27	13.907,29	5.138,05	4.273,02	-	-	-	-	-	

RESUMO CONSOLIDADO

Natureza da Despesa	Execução Orçamentária do Exercício						Execução de Restos a Pagar no mês				
	Movimento no Mês			Movimento até o Mês			Restos a pagar não Processados			Restos a Pagar Processados	
	Empenho	Liquidação	Pagamento	Empenho	Liquidação	Pagamento	Liquidados	Pagos	Cancelados	Pagos	Cancelados
3.1.90.00	-	1.226,74	1.226,79	8.595,04	3.584,04	3.380,18	-	-	-	-	-
3.1.90.04											
3.1.90.11	-	926,61	926,61	7.355,37	2.779,83	2.779,83					
3.1.90.13	-	300,13	300,17	1.239,67	804,20	600,35					
3.1.90.94											
3.3.90.00	581,20	761,43	619,48	6.995,93	1.554,02	892,84	-	-	-	-	-
3.3.90.14	-	24,79	24,79	103,31	61,98	61,98					
3.3.90.30	72,11	-	-	588,64	-	-					
3.3.90.35											
3.3.90.36	-	-	-	41,32	-	-					
3.3.90.39	509,09	736,64	594,69	6.111,93	1.484,59	830,86					
3.3.90.40	-	-	-	44,63	7,44	-					
3.3.90.47	-	-	-	106,10	-	-					
3.3.90.92											
3.3.90.93											
4.4.90.00	-	240,08	-	240,08	240,08	-	-	-	-	-	-
4.4.90.52	-	240,08	-	240,08	240,08	-					
4.6.90.00	-	-	-	-	-	-	-	-	-	-	-
4.6.90.71											
Total	581,20	2.228,26	1.846,27	15.831,05	5.378,14	4.273,02	-	-	-	-	-

RESUMO - EXECUÇÃO MENSAL

Código	Descrição	Empenho	Liquidação	Pagamento
3.1.90.00	Pessoal e Encargos Sociais	-	1.226,74	1.226,79
3.3.90.00	Outras Despesas Correntes	581,20	761,43	619,48
4.4.90.00	Investimento	-	240,08	-
4.6.90.00	Amortização da Dívida	-	-	-
TOTAL		581,20	2.228,26	1.846,27

Transferências recebidas por meio do

Contrato de Rateio	
No mês	Até o Mês
4.000,00	10.000,00

NOTA: De acordo com o § 4º do art. 11 da Portaria STN nº 274/2016, os entes consorciados efetuarão na contabilidade o registro das informações do consórcio no Demonstrativo da Despesa com Pessoal, que compõe o Relatório de Gestão Fiscal – RGF e nos Demonstrativos das Receitas e Despesas com Manutenção e Desenvolvimento do Ensino e no Demonstrativo das Receitas e Despesas com Ações e Serviços Públicos de Saúde, ambos integrantes do Relatório Resumido de Execução Orçamentária – RREO.



Thiancle da Silva Araújo

Presidente



Jailson de Souza Peixoto

Secretário Executivo

Cruz das Almas, 31 de Março de 2022

CONSÓRCIO DO TERRITÓRIO DO RECÔNCAVO - CTR
CNPJ - 19.964.230/0001-07

Ente Consorciado: Sapeaçu

Participação no Rateio: 4,13%

Competência: MARÇO de 2022

DEMONSTRATIVOS DE EXECUÇÃO DE DESPESAS COM RECURSOS VINCULADOS AO CONTRATO DE RATEIO

AÇÃO: 1.002 - Implantação de Infraestrutura do Território do Recôncavo

Natureza da Despesa	Execução Orçamentária do Exercício						Execução de Restos a Pagar no mês					
	Movimento no Mês			Movimento até o Mês			Restos a pagar não Processados			Restos a Pagar Processados		
	Empenho	Liquidação	Pagamento	Empenho	Liquidação	Pagamento	Liquidados	Pagos	Cancelados	Pagos	Cancelados	
3.1.90.00	-	-	-	-	-	-	-	-	-	-	-	
3.1.90.11	-	-	-	-	-	-	-	-	-	-	-	
3.1.90.13	-	-	-	-	-	-	-	-	-	-	-	
3.3.90.00	72,11	-	-	1.683,68	-	-	-	-	-	-	-	
3.3.90.14	-	-	-	-	-	-	-	-	-	-	-	
3.3.90.30	72,11	-	-	196,07	-	-	-	-	-	-	-	
3.3.90.39	-	-	-	1.487,60	-	-	-	-	-	-	-	
Total	72,11	-	-	1.683,68	-	-	-	-	-	-	-	

AÇÃO: 4.001 - Gestão Administrativa e Participativa do Consórcio

Natureza da Despesa	Execução Orçamentária do Exercício						Execução de Restos a Pagar no mês					
	Movimento no Mês			Movimento até o Mês			Restos a pagar não Processados			Restos a Pagar Processados		
	Empenho	Liquidação	Pagamento	Empenho	Liquidação	Pagamento	Liquidados	Pagos	Cancelados	Pagos	Cancelados	
3.1.90.00	-	1.226,74	1.226,79	8.595,04	3.584,04	3.380,18	-	-	-	-	-	
3.1.90.11	-	926,61	926,61	7.355,37	2.779,83	2.779,83	-	-	-	-	-	
3.1.90.13	-	300,13	300,17	1.239,67	804,20	600,35	-	-	-	-	-	
3.3.90.00	509,09	761,43	619,48	5.312,25	1.554,02	892,84	-	-	-	-	-	
3.3.90.14	-	24,79	24,79	103,31	61,98	61,98	-	-	-	-	-	
3.3.90.30	-	-	-	392,56	-	-	-	-	-	-	-	
3.3.90.36	-	-	-	41,32	-	-	-	-	-	-	-	
3.3.90.39	509,09	736,64	594,69	4.624,33	1.484,59	830,86	-	-	-	-	-	
3.3.90.40	-	-	-	44,63	7,44	-	-	-	-	-	-	
3.3.90.47	-	-	-	106,10	-	-	-	-	-	-	-	
4.4.90.52	-	240,08	-	240,08	240,08	-	-	-	-	-	-	
Total	509,09	1.988,17	1.846,27	13.907,29	5.138,05	4.273,02	-	-	-	-	-	

RESUMO CONSOLIDADO

Natureza da Despesa	Execução Orçamentária do Exercício						Execução de Restos a Pagar no mês				
	Movimento no Mês			Movimento até o Mês			Restos a pagar não Processados			Restos a Pagar Processados	
	Empenho	Liquidação	Pagamento	Empenho	Liquidação	Pagamento	Liquidados	Pagos	Cancelados	Pagos	Cancelados
3.1.90.00	-	1.226,74	1.226,79	8.595,04	3.584,04	3.380,18	-	-	-	-	-
3.1.90.04											
3.1.90.11	-	926,61	926,61	7.355,37	2.779,83	2.779,83					
3.1.90.13	-	300,13	300,17	1.239,67	804,20	600,35					
3.1.90.94											
3.3.90.00	581,20	761,43	619,48	6.995,93	1.554,02	892,84	-	-	-	-	-
3.3.90.14	-	24,79	24,79	103,31	61,98	61,98					
3.3.90.30	72,11	-	-	588,64	-	-					
3.3.90.35											
3.3.90.36	-	-	-	41,32	-	-					
3.3.90.39	509,09	736,64	594,69	6.111,93	1.484,59	830,86					
3.3.90.40	-	-	-	44,63	7,44	-					
3.3.90.47	-	-	-	106,10	-	-					
3.3.90.92											
3.3.90.93											
4.4.90.00	-	240,08	-	240,08	240,08	-	-	-	-	-	-
4.4.90.52	-	240,08	-	240,08	240,08	-					
4.6.90.00	-	-	-	-	-	-	-	-	-	-	-
4.6.90.71											
Total	581,20	2.228,26	1.846,27	15.831,05	5.378,14	4.273,02	-	-	-	-	-

RESUMO - EXECUÇÃO MENSAL

Código	Descrição	Empenho	Liquidação	Pagamento
3.1.90.00	Pessoal e Encargos Sociais	-	1.226,74	1.226,79
3.3.90.00	Outras Despesas Correntes	581,20	761,43	619,48
4.4.90.00	Investimento	-	240,08	-
4.6.90.00	Amortização da Dívida	-	-	-
TOTAL		581,20	2.228,26	1.846,27

Transferências recebidas por meio do Contrato de Rateio

No mês	Até o Mês
-	-

NOTA: De acordo com o § 4º do art. 11 da Portaria STN nº 274/2016, os entes consorciados efetuarão na contabilidade o registro das informações do consórcio no Demonstrativo da Despesa com Pessoal, que compõe o Relatório de Gestão Fiscal – RGF e nos Demonstrativos das Receitas e Despesas com Manutenção e Desenvolvimento do Ensino e no Demonstrativo das Receitas e Despesas com Ações e Serviços Públicos de Saúde, ambos integrantes do Relatório Resumido de Execução Orçamentária – RREO.



Thiancle da Silva Araújo

Presidente







Jailson de Souza Peixoto


Secretário Executivo

Cruz das Almas, 31 de Março de 2022


DEMONSTRATIVO DE RECEITAS (3 - MARÇO/2022)


 CONSÓRCIO DO TERRITÓRIO DO RECÔNCAVO - CTR DEMONSTRATIVO DA COMPOSIÇÃO DOS RATEIOS DO MÊS DE MARÇO DE 2022 PLANILHA DE RATEIO DAS RECEITAS Art. 10 DA RESOLUÇÃO 1310-12 TCM-BA							
ENTIDADES / MESES / 2020	ÍNDICE FPM	VALOR DO RATEIO MENSAL	01/2022	02/2022	03/2022	VALOR TOTAL POR ENTIDADE	%
CONCEIÇÃO DO ALMEIDA	1,20	2.400,00	0,00	2.400,00	2.400,00	4.800,00	6,19
CRUZ DAS ALMAS	2,60	5.200,00	0,00	5.200,00	5.200,00	10.400,00	13,40
SÃO FELIPE	1,20	2.400,00	0,00	2.400,00	1.200,00	3.600,00	4,64
MUNIZ FERREIRA	0,60	1.200,00	0,00	1.200,00	1.200,00	2.400,00	3,09
SÃO FELIX	1,00	2.000,00	4.000,00	2.000,00	4.000,00	10.000,00	12,89
CABACERIA DO PARAGUAÇU	1,20	2.400,00	0,00	2.400,00	2.400,00	4.800,00	6,19
MURITIBA	1,60	3.200,00	0,00	3.200,00	3.200,00	6.400,00	8,25
GOVERNADOR MANGABEIRA	1,20	2.400,00	0,00	2.400,00	2.400,00	4.800,00	6,19
SANTO ANTONIO DEJESUS	3,00	6.000,00	0,00	6.000,00	6.000,00	12.000,00	15,46
MARAGOGIPE	2,00	4.000,00	0,00	0,00	0,00	0,00	0,00
CASTRO ALVES	1,40	2.800,00	0,00	0,00	0,00	0,00	0,00
SANTO AMARO	2,60	5.200,00	0,00	5.200,00	5.200,00	10.400,00	13,40
DOM MACEDO COSTA	0,60	1.200,00	0,00	1.200,00	1.200,00	2.400,00	3,09
CACHOEIRA	1,60	3.200,00	0,00	0,00	0,00	0,00	0,00
NAZARÉ	1,20	2.400,00	0,00	2.800,00	2.800,00	5.600,00	7,22
TOTAIS.....R\$		46.000,00	4.000,00	36.400,00	37.200,00	77.600,00	100,00
Cruz das Almas, 31 de Março de 2022							
 Thiancle da Silva Araújo Presidente		 Marcelo Pedreira de Mendonça		 Jailson de Souza Peixoto Secretário Executivo			


DEMONSTRATIVO DE RECEITAS (3 - MARÇO/2022)

 CONSÓRCIO DO TERRITÓRIO DO RECÔNCAVO - CTR DEMONSTRATIVO DA COMPOSIÇÃO DOS RATEIOS DO MÊS DE MARÇO DE 2022 PLANILHA DE RATEIO DAS RECEITAS Art. 10 DA RESOLUÇÃO 1310-12 TCM-BA												
MUNICÍPIOS CONSÓRCIADOS	FONTE DE RECURSOS	CÓDIGO DO RECURSO	CREDITADO BANCO NO	AGÊNCIA	CONTA CORENTE	% SOBRE O SALDO DO EXERCÍCIO DE 2021	SALDO DO EXERCÍCIO DE 2021	VALOR DO RATEIO DO MÊS R\$	VALOR DO RATEIO ACUMULADO ATÉ O MÊS	% SOBRE O RATEIO DO MÊS	% SOBRE O RATEIO ACUMULADO	
CONCEIÇÃO DO ALMEIDA	ORDINÁRIO	21	BRASIL	2670-0	15.689-2	5,18	1.796,05	4.800,00	6.596,05	6,19	5,88	
CRUZ DAS ALMAS	ORDINÁRIO	21	BRASIL	2670-0	15.689-2	11,23	3.893,76	10.400,00	14.293,76	13,40	12,73	
SÃO ELIPE	ORDINÁRIO	21	BRASIL	2670-0	15.689-2	5,18	1.796,05	3.600,00	5.396,05	4,64	4,81	
MUNIZ FERREIRA	ORDINÁRIO	21	BRASIL	2670-0	15.689-2	2,59	898,03	2.400,00	3.298,03	3,09	2,94	
SÃO ELIX	ORDINÁRIO	21	BRASIL	2670-0	15.689-2	3,89	1.348,77	10.000,00	11.348,77	12,89	10,11	
CABÁCERIA DO PARAGUAÇU	ORDINÁRIO	21	BRASIL	2670-0	15.689-2	5,18	1.796,05	4.800,00	6.596,05	6,19	5,88	
MURITIBA	ORDINÁRIO	21	BRASIL	2670-0	15.689-2	6,91	2.395,89	6.400,00	8.795,89	8,25	7,83	
GOVERNADOR MANGABEIRA	ORDINÁRIO	21	BRASIL	2670-0	15.689-2	5,18	1.796,05	4.800,00	6.596,05	6,19	5,88	
SANTO ANTONIO DE JESUS	ORDINÁRIO	21	BRASIL	2670-0	15.689-2	18,26	6.331,26	12.000,00	18.331,26	15,46	16,33	
MARAGOGIPE	ORDINÁRIO	21	BRASIL	2670-0	15.689-2	8,64	2.995,73	0,00	2.995,73	0,00	2,67	
CASTRO ALVES	ORDINÁRIO	21	BRASIL	2670-0	15.689-2	6,43	2.229,46	0,00	2.229,46	0,00	1,99	
SANTO AMARO	ORDINÁRIO	21	BRASIL	2670-0	15.689-2	8,98	3.113,62	10.400,00	13.513,62	13,40	12,04	
DOM MACEDO COSTA	ORDINÁRIO	21	BRASIL	2670-0	15.689-2	1,81	627,58	2.400,00	3.027,58	3,09	2,70	
CACHOEIRA	ORDINÁRIO	21	BRASIL	2670-0	15.689-2	6,91	2.395,89	0,00	2.395,89	0,00	2,13	
NAZARÉ	ORDINÁRIO	21	BRASIL	2670-0	15.689-2	3,63	1.258,62	5.600,00	6.858,62	7,22	6,11	
TOTAIS					R\$	100,00	34.672,83	77.600,00	112.272,83	100,00	100,00	

Cruz das Almas, 31 de Março de 2022


Thiancle da Silva Araújo
Presidente


Marcelo Pedreira de Mendonça


Jailson de Souza Peixoto
Secretário Executivo

2