

## Consórcio do Território do Recôncavo - CTR

Segunda-feira • 30 de janeiro de 2023 • Ano IX • Edição N° 337

### SUMÁRIO



QR CODE

<b>CONSÓRCIO DO TERRITÓRIO DO RECÔNCAVO</b> .....	2
INSTRUMENTO DE GESTÃO FISCAL .....	2
(RGF) ANEXO 1 – DEMONST. DA DESPESA COM PESSOAL (3º QUADRIMESTRE/2022) .....	2
(RREO) ANEXO 01 – BALANÇO ORÇAMENTÁRIO (6º BIMESTRE/2022) .....	4

NOTA: As matérias que possuem um asterisco (\*) em sua descrição, indicam REPUBLICAÇÃO.

CONFIABILIDADE

PONTUALIDADE

CREDIBILIDADE



IMPRENSA  
**OFICIAL**  
MAIS TRANSPARÊNCIA PARA TODOS



GESTOR: THIANCLE DA SILVA ARAÚJO

<http://ctr.imprensaoficial.org/>

**ÓRGÃO/SETOR: CONSÓRCIO DO TERRITÓRIO DO RECÔNCAVO**

**CATEGORIA: INSTRUMENTO DE GESTÃO FISCAL**

**(RGF) ANEXO 1 – DEMONST. DA DESPESA COM PESSOAL (3º QUADRIMESTRE/2022)**

**CONSÓRCIO DO TERRITÓRIO DO RECÔNCAVO - CTR**

**RELATÓRIO DE GESTÃO FISCAL**

**DEMONSTRATIVO DA DESPESA COM PESSOAL**

JANEIRO A DEZEMBRO/2022 - QUADRIMESTRE JANEIRO A DEZEMBRO/2022

RGF - ANEXO 1 (Portaria STN nº 72, art. 15, inciso IV, a)

R\$ 1,00

DESPESA COM PESSOAL	DESPESAS EXECUTADAS (Últimos 12 Meses)		
	LIQUIDADAS (a)	INSCRITAS EM RESTOS A PAGAR NÃO PROCESSADOS (b)	TOTAL (c = a + b)
<b>DESPESA BRUTA COM PESSOAL (CONTRATO DE RATEIO) (I)</b>	<b>406.335,48</b>	-	<b>406.335,48</b>
Pessoal Ativo <sup>1</sup>	406.335,48	-	406.335,48
Outras despesas de pessoal decorrentes de contratos de terceirização (§ 1º do art. 18 da LRF)	-	-	-
<b>DESPESAS NÃO COMPUTADAS (CONTRATO DE RATEIO) (§ 1º do art. 19 da LRF) (II)</b>	-	-	-
Indenizações por Demissão e Incentivos à Demissão Voluntária	-	-	-
Decorrentes de Decisão Judicial de período anterior ao da apuração	-	-	-
Despesas de Exercícios Anteriores de período anterior ao da apuração	-	-	-
<b>DESPESA COM PESSOAL (CONTRATO DE RATEIO) (III) = (I - II)</b>	<b>406.335,48</b>	-	<b>406.335,48</b>
DESPESA COM PESSOAL (RECURSOS PRÓPRIOS) (IV) <sup>2</sup>	176.304,19	-	176.304,19
<b>DESPESA TOTAL COM PESSOAL - DTP (V) = (III + IV)</b>	<b>582.639,67</b>	-	<b>582.639,67</b>

DESPESA BRUTA COM PESSOAL POR ENTE CONSORCIADO	VALOR TRANSFERIDO POR CONTRATO DE RATEIO <sup>3</sup>	VALOR EXECUTADO <sup>4</sup>
CABACEIRAS DO PARAGUAÇU	31.200,00	21.884,59
CACHOEIRA	32.000,00	27.681,13
CASTRO ALVES	33.200,00	24.782,86
CONCIÇÃO DO ALMEIDA	31.200,00	21.884,59
CRUZ DAS ALMAS	62.400,00	42.172,48
DOM MACEDO COSTA	12.000,00	13.189,78
GOVERNADOR MANGABEIRA	31.200,00	21.884,59
MARAGOGIPE	40.000,00	33.477,67
MUNIZ FERREIRA	15.600,00	13.189,78
MURITIBA	41.600,00	27.681,13
NAZARÉ	25.200,00	24.782,86
SANTO AMARO	57.200,00	42.172,48
SANTO ANTÔNIO DE JESUS	96.600,00	47.969,02
SÃO FELIPE	30.000,00	21.884,59
SÃO FÉLIX	26.000,00	18.986,32
SAPEAÇU	-	2.711,60
<b>TOTAL</b>	<b>565.400,00</b>	<b>406.335,48</b>

FONTE: Sistema Contábil, Unidade Responsável: Secretaria Executiva.


Notas:


Nota 1: Pessoal Ativo, corresponde aos valores empenhados no GND 3.1 e vinculados a Fte 21 - Transferências Consorciadas: Contrato de Rateio


Nota 2: Despesa com Pessoal (Recursos Próprios), corresponde aos valores de pessoal vinculados a Fonte 20 - Recursos Próprios do Consórcio e 24 - Convênios diversos

Nota 3: Os valores transferidos por contrato de rateio correspondem a receita arrecadada no exercício e classificada na rubrica "173802110000 - Transferências de Municípios a Consórcios Públicos - Principal" conforme Demonstrativo de Receita Anual, sendo considerado todo o valor repassado, uma vez que o Contrato de Rateio não estabeleceu parcela específica para aplicação em despesa de pessoal.

Nota 4: O valor executado foi rateado com base no percentual de participação do Ente Consorciado no rateio das despesas do exercício, conforme pactuado no contrato celebrado para vigor no referido exercício financeiro

  
Thiancle da Silva Araújo  
Presidente

  
Jailson de Souza Peixoto  
Secretário Executivo

  
Andréa Silva de Oliveira Barros  
Contadora CRC-Ba nº 021864/O-1

CONSÓRCIO DO TERRITÓRIO DO RECÔNCAVO - CTR  
RELATÓRIO DE GESTÃO FISCAL  
DEMONSTRATIVO DA DISPONIBILIDADE DE CAIXA E DOS RESTOS A PAGAR  
ORÇAMENTOS FISCAL E DA SEGURIDADE SOCIAL  
JANEIRO A DEZEMBRO 2022 - QUADRIMESTRE JANEIRO A DEZEMBRO 2022

RGF - ANEXO 5 (LRF, art. 55, inciso III, alínea "a")

R\$ 1,00

IDENTIFICAÇÃO DOS RECURSOS	DISPONIBILIDADE DE CAIXA BRUTA	OBRIGAÇÕES FINANCEIRAS				DISPONIBILIDADE DE CAIXA LÍQUIDA (ANTES DA INSCRIÇÃO EM RESTOS A PAGAR NÃO PROCESSADOS DO EXERCÍCIO)	RESTOS A PAGAR EMPENHADOS E NÃO LIQUIDADOS DO EXERCÍCIO	EMPENHOS NÃO LIQUIDADOS CANCELADOS (NÃO INSCRITOS POR INSUFICIÊNCIA FINANCEIRA)
		Restos a Pagar Liquidados e Não Pagos		Restos a Pagar Empenhados e Não Liquidados de Exercícios Anteriores	Demais Obrigações Financeiras			
		De Exercícios Anteriores	Do Exercício					
	(a)	(b)	(c)	(d)	(e)	(f) = (a - (b + c + d + e))		
<b>TOTAL DOS RECURSOS VINCULADOS - Contrato de Rateio (I)</b>	4.184.326,56	6.832,00	5.795,00	-	-	4.171.699,56	5.795,00	498.992,61
Fonte 24 - Transferência de Convênio - Outros	4.184.326,56	6.832,00	5.795,00	-	-	4.171.699,56	5.795,00	498.992,61
<b>TOTAL DOS RECURSOS NÃO VINCULADOS (II)</b>	50.303,69	7.206,93	220.835,38	-	13.496,76	191.235,38	220.835,38	66.763,27
Fonte 20 - Recursos Próprios de Consórcio	37.193,83	-	219.935,38	-	11.115,00	193.856,55	219.935,38	18.243,80
Fonte 21 - Contrato de Rateio	13.109,86	7.206,93	900,00	-	2.381,76	2.621,17	900,00	48.519,47
<b>TOTAL (III) = (I + II)</b>	4.234.630,25	14.038,93	226.630,38	-	13.496,76	3.980.464,18	226.630,38	565.755,88
REGIME PRÓPRIO DE PREVIDÊNCIA DOS SERVIDORES <sup>1</sup>								
FONTE: Sistema Contábil								
Nota:								
1. A disponibilidade de caixa do RPPS está comprometida com o Passivo Anual.								

(RREO) ANEXO 01 – BALANÇO ORÇAMENTÁRIO (6º BIMESTRE/2022)



**ESTADO DA BAHIA**  
**CONSÓRCIO PÚBLICO TERRITÓRIO DO RECONCAVO - CTR**  
**Balanço Orçamentário**

RREO – Anexo I (LRF, Art. 52, inciso I, alíneas "a" e "b" do inciso II e §1º)

6º BIMESTRE / 2022

R\$ 1,00

RECEITAS	PREVISÃO INICIAL	PREVISÃO ATUALIZADA (a)	RECEITAS REALIZADAS				SALDO A REALIZAR (a-c)
			No Bimestre (b)	% (b/a)	Até o Bimestre (c)	% (c/a)	
<b>RECEITAS (EXCETO INTRA-ORÇAMENTÁRIAS) (I)</b>	<b>9.395.484,62</b>	<b>9.395.484,62</b>	<b>4.315.770,85</b>	<b>45,93</b>	<b>15.098.223,71</b>	<b>160,70</b>	<b>-5.702.739,09</b>
<b>Receitas Correntes</b>	<b>6.385.282,95</b>	<b>6.385.282,95</b>	<b>2.606.951,38</b>	<b>40,82</b>	<b>10.183.901,61</b>	<b>159,49</b>	<b>-3.798.618,66</b>
<b>Receita Patrimonial</b>	<b>3.967,67</b>	<b>3.967,67</b>	<b>58.132,64</b>	<b>1.465,15</b>	<b>202.579,08</b>	<b>5.105,74</b>	<b>-198.611,41</b>
Valores Mobiliários	3.967,67	3.967,67	58.132,64	1.465,15	202.579,08	5.105,74	-198.611,41
<b>Receita de Serviços</b>	<b>4.335.906,95</b>	<b>4.335.906,95</b>	<b>2.324.418,74</b>	<b>53,60</b>	<b>9.247.322,53</b>	<b>213,27</b>	<b>-4.911.415,58</b>
Outros Serviços	4.335.906,95	4.335.906,95	2.324.418,74	53,60	9.247.322,53	213,27	-4.911.415,58
<b>Transferências Correntes</b>	<b>2.045.408,33</b>	<b>2.045.408,33</b>	<b>224.400,00</b>	<b>10,97</b>	<b>734.000,00</b>	<b>35,88</b>	<b>1.311.408,33</b>
Transferências da União e de suas Entidades	630.142,12	630.142,12	0,00	0,00	0,00	0,00	630.142,12
Transferências dos Estados e do Distrito Federal e de suas Entidades	834.466,21	834.466,21	90.000,00	10,78	248.000,00	29,71	586.466,21
Transferências dos Municípios e de suas Entidades	580.800,00	580.800,00	134.400,00	23,14	486.000,00	83,67	94.800,00
<b>Receitas de Capital</b>	<b>3.010.201,67</b>	<b>3.010.201,67</b>	<b>1.708.819,47</b>	<b>56,76</b>	<b>4.914.322,10</b>	<b>163,25</b>	<b>-1.904.120,43</b>
<b>Transferências de Capital</b>	<b>3.010.201,67</b>	<b>3.010.201,67</b>	<b>1.708.819,47</b>	<b>56,76</b>	<b>4.914.322,10</b>	<b>163,25</b>	<b>-1.904.120,43</b>
Transferências da União e de suas Entidades	2.540.084,62	2.540.084,62	0,00	0,00	0,00	0,00	2.540.084,62
Transferências dos Estados e do Distrito Federal e de suas Entidades	470.117,05	470.117,05	1.708.819,47	363,48	4.914.322,10	1.045,34	-4.444.205,05
<b>RECEITAS (INTRA-ORÇAMENTÁRIAS) (II)</b>	-	-	-	-	-	-	-
<b>SUBTOTAL DAS RECEITAS (III) = (I + II)</b>	<b>9.395.484,62</b>	<b>9.395.484,62</b>	<b>4.315.770,85</b>	<b>45,93</b>	<b>15.098.223,71</b>	<b>160,70</b>	<b>-5.702.739,09</b>
<b>OPERAÇÕES DE CRÉDITO / REFINANCIAMENTO (IV)</b>	-	-	-	-	-	-	0
Operações de Crédito Internas	-	-	-	-	-	0,00	0
Mobiliária	-	-	-	-	-	-	0
Contratual	-	-	-	-	-	-	0
Operações de Crédito Externas	-	-	-	-	-	0,00	0
Mobiliária	-	-	-	-	-	-	0
Contratual	-	-	-	-	-	-	0
<b>TOTAL DAS RECEITAS (V) = (III + IV)</b>	<b>9.395.484,62</b>	<b>9.395.484,62</b>	<b>4.315.770,85</b>	<b>45,93</b>	<b>15.098.223,71</b>	<b>160,70</b>	<b>-5.702.739,09</b>
<b>DÉFICIT (VI)</b>	-	-	-	-	-	-	0
<b>TOTAL COM DÉFICIT (VII) = (V + VI)</b>	<b>9.395.484,62</b>	<b>9.395.484,62</b>	<b>4.315.770,85</b>	<b>45,93</b>	<b>15.098.223,71</b>	<b>160,70</b>	<b>-5.702.739,09</b>
<b>SALDOS DE EXERCÍCIOS ANTERIORES</b>		60.991,78			60.991,78		0
Recursos Arrecadados em Exercícios Anteriores - RPPS							
Superávit Financeiro Utilizado para Créditos Adicionais		60.991,78			60.991,78		0

DESPESAS	DOTAÇÃO INICIAL (d)	DOTAÇÃO ATUALIZADA (e)	DESPESAS EMPENHADAS		SALDO A EMPENHAR (g) = (e-f)	DESPESAS LIQUIDADAS		SALDO A LIQUIDAR (i) = (e-h)	DESPESAS PAGAS ATÉ O BIMESTRE (j)	INSCRITAS RP NÃO PROCESSADAS (k)
			No Bimestre	Até o Bimestre (f)		No Bimestre	Até o Bimestre (h)			
<b>DESPESAS (EXCETO INTRA-ORÇAMENTÁRIAS) (VIII)</b>	<b>9.395.484,62</b>	<b>14.369.947,58</b>	<b>3.376.662,57</b>	<b>12.934.179,86</b>	<b>1.435.767,72</b>	<b>3.828.849,94</b>	<b>12.707.549,48</b>	<b>1.662.398,10</b>	<b>11.578.280,19</b>	<b>226.630,38</b>
<b>DESPESAS CORRENTES</b>	<b>6.913.002,37</b>	<b>10.798.180,38</b>	<b>2.693.585,22</b>	<b>9.720.793,81</b>	<b>1.077.386,57</b>	<b>2.985.323,38</b>	<b>9.494.163,43</b>	<b>1.304.016,95</b>	<b>8.427.334,96</b>	<b>226.630,38</b>
PESSOAL E ENCARGOS SOCIAIS	1.534.450,00	1.113.640,00	10.248,73	601.716,73	511.923,27	128.741,42	601.716,73	511.923,27	597.445,85	0,00

OUTRAS DESPESAS CORRENTES	5.378.552,37	9.684.540,38	2.683.336,49	9.119.077,08	565.463,30	2.856.581,96	8.892.446,70	792.093,68	7.829.889,11	226.630,38
<b>DESPESAS DE CAPITAL</b>	<b>2.482.482,25</b>	<b>3.571.767,20</b>	<b>683.077,35</b>	<b>3.213.386,05</b>	<b>358.381,15</b>	<b>843.526,56</b>	<b>3.213.386,05</b>	<b>358.381,15</b>	<b>3.150.945,23</b>	<b>0,00</b>
INVESTIMENTOS	2.482.482,25	3.571.767,20	683.077,35	3.213.386,05	358.381,15	843.526,56	3.213.386,05	358.381,15	3.150.945,23	0,00
<b>AMORTIZAÇÃO DA DÍV. / REFINANCIAMENTO (XI)</b>	<b>0,00</b>	<b>0,00</b>	<b>0,00</b>	<b>0,00</b>	<b>0,00</b>	<b>0,00</b>	<b>0,00</b>	<b>0,00</b>	<b>0,00</b>	<b>0,00</b>
<b>Amortização da Dívida Interna</b>	<b>0,00</b>	<b>0,00</b>	<b>0,00</b>	<b>0,00</b>	<b>0,00</b>	<b>0,00</b>	<b>0,00</b>	<b>0,00</b>	<b>0,00</b>	<b>0,00</b>
Dívida Mobiliária	0,00	0,00	0,00	0,00	0,00	0,00	0,00	0,00	0,00	0,00
Outras Dívidas	0,00	0,00	0,00	0,00	0,00	0,00	0,00	0,00	0,00	0,00
<b>Amortização da Dívida Externa</b>	<b>0,00</b>	<b>0,00</b>	<b>0,00</b>	<b>0,00</b>	<b>0,00</b>	<b>0,00</b>	<b>0,00</b>	<b>0,00</b>	<b>0,00</b>	<b>0,00</b>
Dívida Mobiliária	0,00	0,00	0,00	0,00	0,00	0,00	0,00	0,00	0,00	0,00
Outras Dívidas	0,00	0,00	0,00	0,00	0,00	0,00	0,00	0,00	0,00	0,00
<b>DESPESAS (INTRA-ORÇAMENTÁRIAS) (IX)</b>	<b>-</b>	<b>-</b>	<b>-</b>	<b>-</b>	<b>-</b>	<b>-</b>	<b>-</b>	<b>-</b>	<b>-</b>	<b>0,00</b>
<b>SUBTOTAL DAS DESPESAS (X) = (VIII + IX)</b>	<b>9.395.484,62</b>	<b>14.369.947,58</b>	<b>3.376.662,57</b>	<b>12.934.179,86</b>	<b>1.435.767,72</b>	<b>3.828.849,94</b>	<b>12.707.549,48</b>	<b>1.662.398,10</b>	<b>11.578.280,19</b>	<b>226.630,38</b>
<b>TOTAL DAS DESPESAS (XII) = (X + XI)</b>	<b>9.395.484,62</b>	<b>14.369.947,58</b>	<b>3.376.662,57</b>	<b>12.934.179,86</b>	<b>1.435.767,72</b>	<b>3.828.849,94</b>	<b>12.707.549,48</b>	<b>1.662.398,10</b>	<b>11.578.280,19</b>	<b>226.630,38</b>
SUPERÁVIT (XIII)				2.164.043,85			2.390.674,23	-	3.519.943,52	
<b>TOTAL COM SUPERÁVIT (XIV) = (XII + XIII)</b>	<b>9.395.484,62</b>	<b>14.369.947,58</b>	<b>3.376.662,57</b>	<b>15.098.223,71</b>	<b>1.435.767,72</b>	<b>3.828.849,94</b>	<b>15.098.223,71</b>	<b>1.662.398,10</b>	<b>15.098.223,71</b>	<b>226.630,38</b>
RESERVA DO RPPS										

RECEITAS INTRA-ORÇAMENTÁRIAS	PREVISÃO INICIAL	PREVISÃO ATUALIZADA (a)	RECEITAS REALIZADAS				SALDO A REALIZAR (a-c)
			No Bimestre (b)	% (b/a)	Até o Bimestre (c)	% (c/a)	
RECEITAS (INTRA-ORÇAMENTÁRIAS) (II)							

DESPEAS INTRA-ORÇAMENTÁRIAS	DOTAÇÃO INICIAL (d)	DOTAÇÃO ATUALIZADA (e)	DESPEAS EMPENHADAS		SALDO A EMPENHAR (g) = (e-f)	DESPEAS LIQUIDADAS		SALDO A LIQUIDAR (i) = (e-h)	DESPEAS PAGAS ATÉ O BIMESTRE (j)	INSCRITAS RP NÃO PROCESSADOS (k)
			No Bimestre	Até o Bimestre (f)		No Bimestre	Até o Bimestre (h)			
DESPEAS (INTRA-ORÇAMENTÁRIAS) (IX)										
										0,00

  
THIANCLE DA SILVA ARAÚJO  
PRESIDENTE Mat.1

  
JAILSON DE SOUZA PEIXOTO  
SECRETARIO EXECUTIVO Mat.001

  
ANDREA SILVA DE OLIVEIRA BARROS  
CONTADORA CRC-BA Nº 021864/O-1 Mat.99



**ESTADO DA BAHIA**  
**CONSÓRCIO PÚBLICO TERRITÓRIO DO RECONCAVO - CTR**  
**Demonstrativo da Execução das despesas por Função/SubFunção**

RREO – Anexo II (LRF, Art. 52, inciso II, alínea “c”)

6º BIMESTRE/2022

R\$ 1,00

Função/SubFunção	DOTAÇÃO INICIAL	DOTAÇÃO ATUALIZADA (a)	DESPESAS EMPENHADAS			SALDO A EMPENHAR (c) = (a-b)	DESPESAS LIQUIDADAS			SALDO A LIQUIDAR (e) = (a-d)	INSCRITAS RP NÃO PROCESSADOS (f)
			No Bimestre	Até Bimestre (b)	% (b) / t (b)		No Bimestre	Até Bimestre (d)	% (d) / t (d)		
<b>DESPESAS (EXCETO INTRA-ORÇAMENTÁRIAS) (I)</b>	<b>9.395.484,62</b>	<b>14.369.947,58</b>	<b>3.376.662,57</b>	<b>12.934.179,86</b>	<b>100,00</b>	<b>1.435.767,72</b>	<b>3.828.849,94</b>	<b>12.707.549,48</b>	<b>100,00</b>	<b>1.662.398,10</b>	<b>0,00</b>
<b>04 - Administração</b>	<b>373.727,67</b>	<b>686.616,67</b>	<b>42.187,45</b>	<b>664.049,35</b>	<b>5,13</b>	<b>22.567,32</b>	<b>187.157,39</b>	<b>663.149,35</b>	<b>5,22</b>	<b>23.467,32</b>	<b>900,00</b>
122 - Administração Geral	373.727,67	686.616,67	42.187,45	664.049,35	5,13	22.567,32	187.157,39	663.149,35	5,22	23.467,32	900,00
<b>15 - Urbanismo</b>	<b>2.216.040,00</b>	<b>10.453.988,86</b>	<b>2.822.507,18</b>	<b>10.439.408,35</b>	<b>80,71</b>	<b>14.580,51</b>	<b>3.033.226,72</b>	<b>10.219.472,97</b>	<b>80,42</b>	<b>234.515,89</b>	<b>219.935,38</b>
451 - Infraestrutura Urbana	2.216.040,00	10.453.988,86	2.822.507,18	10.439.408,35	80,71	14.580,51	3.033.226,72	10.219.472,97	80,42	234.515,89	219.935,38
<b>16 - Habitação</b>	<b>1.021.071,26</b>	<b>1.496.671,26</b>	<b>527.719,03</b>	<b>1.452.827,79</b>	<b>11,23</b>	<b>43.843,47</b>	<b>533.630,07</b>	<b>1.447.032,79</b>	<b>11,39</b>	<b>49.638,47</b>	<b>5.795,00</b>
482 - Habitação Urbana	1.021.071,26	1.496.671,26	527.719,03	1.452.827,79	11,23	43.843,47	533.630,07	1.447.032,79	11,39	49.638,47	5.795,00
<b>18 - Gestão Ambiental</b>	<b>284.512,00</b>	<b>258.712,00</b>	<b>-15.221,88</b>	<b>104.023,58</b>	<b>0,80</b>	<b>154.688,42</b>	<b>20.931,00</b>	<b>104.023,58</b>	<b>0,82</b>	<b>154.688,42</b>	<b>0,00</b>
541 - Preservação e Conservação Ambiental	284.512,00	258.712,00	-15.221,88	104.023,58	0,80	154.688,42	20.931,00	104.023,58	0,82	154.688,42	0,00
<b>20 - Agricultura</b>	<b>4.381.603,20</b>	<b>1.236.088,00</b>	<b>22.500,00</b>	<b>36.000,00</b>	<b>0,28</b>	<b>1.200.088,00</b>	<b>36.000,00</b>	<b>36.000,00</b>	<b>0,28</b>	<b>1.200.088,00</b>	<b>0,00</b>
605 - Abastecimento	3.164.226,74	1.236.088,00	35.500,00	36.000,00	0,28	1.200.088,00	36.000,00	36.000,00	0,28	1.200.088,00	0,00
606 - Extensão Rural	1.217.376,46	0,00	-13.000,00	0,00	0,00	0,00	0,00	0,00	0,00	0,00	0,00
<b>26 - Transporte</b>	<b>1.118.530,49</b>	<b>237.870,79</b>	<b>-23.029,21</b>	<b>237.870,79</b>	<b>1,84</b>	<b>0,00</b>	<b>17.904,76</b>	<b>237.870,79</b>	<b>1,87</b>	<b>0,00</b>	<b>0,00</b>
782 - Transporte Rodoviário	1.118.530,49	237.870,79	-23.029,21	237.870,79	1,84	0,00	17.904,76	237.870,79	1,87	0,00	0,00
<b>TOTAL (III) = (I + II)</b>	<b>9.395.484,62</b>	<b>14.369.947,58</b>	<b>3.376.662,57</b>	<b>12.934.179,86</b>	<b>100,00</b>	<b>1.435.767,72</b>	<b>3.828.849,94</b>	<b>12.707.549,48</b>	<b>100,00</b>	<b>1.662.398,10</b>	<b>226.630,38</b>

THIANCLE DA SILVA ARAÚJO  
PRESIDENTE Mat.1

JAILSON DE SOUZA PEIXOTO  
SECRETARIO EXECUTIVO Mat.001

ANDREA SILVA DE OLIVEIRA BARROS  
CONTADORA CRC-BA Nº 021864/O-1 Mat.99