




Diário Oficial do EXECUTIVO

Prefeitura Municipal de Amélia Rodrigues - BA

Quinta-feira • 27 de julho de 2017 • Ano III • Edição Nº 962



SUMÁRIO

COMISSÃO PERMANENTE DE LICITAÇÃO - COPEL	2
LICITAÇÕES E CONTRATOS	2
SUSPENSÃO (PREGÃO PRESENCIAL Nº 035/2017)	2
SECRETARIA DE ADMINISTRAÇÃO E FINANÇAS	3
INSTRUMENTO DE GESTÃO FISCAL	3
(RREO) ANEXO 1 – BALANÇO ORÇAMENTÁRIO (3º BIMESTRE/2017)	3
(RREO) ANEXO 2 – DEMONST. DA EXECUÇÃO DAS DESPESAS POR FUNÇÃO/SUBFUNÇÃO (3º BIMESTRE/2017)	6
(RREO) ANEXO 3 – DEMONST. DA RECEITA CORRENTE LÍQUIDA (3º BIMESTRE/2017)	8
(RREO) ANEXO 4 – DEMONST. RECEITAS E DESPESAS PREV. DO REGIME PRÓPRIO DE PREV. DOS SERVIDORES (3º BIMESTRE/2017)	9
(RREO) ANEXO 5 – DEMONST. DO RESULTADO NOMINAL (3º BIMESTRE/2017)	11
(RREO) ANEXO 7 – DEMONST. DOS RESTOS A PAGAR POR PODER E ÓRGÃO (3º BIMESTRE/2017)	14
(RREO) ANEXO 8 – DEMONST. DAS RECEITAS E DESPESAS COM MANUTENÇÃO E DESENV. DO ENSINO - MDE (3º BIMESTRE/2017)	15
(RREO) ANEXO 9 – DEMONST. DAS RECEITAS DE OPERAÇÕES DE CRÉDITO E DESPESAS DE CAPITAL (3º BIMESTRE/2017)	17
(RREO) ANEXO 10 – DEMONST. DA PROJ. ATUARIAL DO REG. PRÓPRIO DE PREVIDÊNCIA SOCIAL (3º BIMESTRE/2017)	18
(RREO) ANEXO 11 – DEMONST. DA RECEITA DE ALIENAÇÃO DE ATIVOS E APLICAÇÃO DOS RECURSOS (3º BIMESTRE/2017)	19
(RREO) ANEXO 12 – DEMONST. DAS RECEITAS E DESPESAS COM AÇÕES E SERVIÇOS PÚBLICOS DE SAÚDE (3º BIMESTRE/2017)	20
(RREO) ANEXO 13 – DEMONST. DAS PARCERIAS PUBLICO - PRIVADAS (3º BIMESTRE/2017)	22
(RREO) ANEXO 14 – DEMONST. SIMPLIFICADO DO RELATÓRIO RESUMIDO DA EXECUÇÃO ORÇAMENTÁRIA (3º BIMESTRE/2017)	23
(RREO) RELAÇÃO DAS DESPESAS COM SENTENÇAS JUDICIAIS (3º BIMESTRE/2017)	25

NOTA: As matérias que possuem um asterisco (*) em sua descrição, indicam REPUBLICAÇÃO.

CONFIABILIDADE

PONTUALIDADE

CREDIBILIDADE



**IMPrensa
OFICIAL**
MAIS TRANSPARÊNCIA PARA TODOS

GESTOR: PAULO CESAR BAHIA FALCÃO

<http://pmameliarodriguesba.imprensaoficial.org/>

- CERTIFICADO DIGITALMENTE POR: AC CERTSIGN SRF ICP-BRASIL -

ÓRGÃO/SETOR: COMISSÃO PERMANENTE DE LICITAÇÃO - COPEL

CATEGORIA: LICITAÇÕES E CONTRATOS

SUSPENSÃO (PREGÃO PRESENCIAL Nº 035/2017)

AVISO
SUSPENSÃO DE LICITAÇÃO
PREGÃO PRESENCIAL Nº 035/2017

A Prefeitura Municipal de Amélia Rodrigues torna público a suspensão do PREGÃO PRESENCIAL Nº 035/2017, destinado à contratação de empresa para locação de veículos para atender a Secretaria Municipal de Educação.

Motivo: Correções na planilha.

ÓRGÃO/SETOR: SECRETARIA DE ADMINISTRAÇÃO E FINANÇAS
CATEGORIA: INSTRUMENTO DE GESTÃO FISCAL
(RREO) ANEXO 1 – BALANÇO ORÇAMENTÁRIO (3º BIMESTRE/2017)

PREFEITURA MUNICIPAL DE AMELIA RODRIGUES
RELATÓRIO RESUMIDO DA EXECUÇÃO ORÇAMENTÁRIA
BALANÇO ORÇAMENTÁRIO
ORÇAMENTOS FISCAL E DA SEGURIDADE SOCIAL
JANEIRO A JUNHO 2017 / BIMESTRE MAIO - JUNHO

RREO - ANEXO 1 (LRF, Art 52, inciso I, alíneas "a" e "b" do inciso II e § 1º)

R\$ (1,00)

RECEITAS	PREVISÃO INICIAL	PREVISÃO ATUALIZADA (a)	RECEITAS REALIZADAS				SALDO (a-c)
			No Bimestre (b)	% (b/a)	Até o Bim (c)	% (c/a)	
RECEITAS (EXCETO INTRA-ORÇAMENTÁRIAS)(I)	50.059.500,00	50.059.500,00	7.869.732,66	15,72	22.636.555,56	45,21	27.422.944,44
RECEITAS CORRENTES	47.660.000,00	47.660.000,00	7.869.732,66	16,51	22.577.247,36	47,37	25.082.752,64
RECEITAS TRIBUTÁRIAS	4.235.600,00	4.235.600,00	531.098,82	12,53	1.653.227,09	39,03	2.582.372,91
Impostos	4.084.000,00	4.084.000,00	510.944,07	12,51	1.507.318,85	36,90	2.576.681,15
Taxas	151.600,00	151.600,00	20.154,75	13,29	145.908,24	96,24	5.691,76
Contribuição de Melhoria	0,00	0,00	0,00	0,00	0,00	0,00	0,00
RECEITA DE CONTRIBUIÇÕES	150.000,00	150.000,00	30.427,95	20,28	93.827,09	62,55	56.172,91
Contribuições Sociais	0,00	0,00	0,00	0,00	0,00	0,00	0,00
Contribuição de Intervenção no Domínio Econômico	0,00	0,00	0,00	0,00	0,00	0,00	0,00
Contribuição de Iluminação Pública	150.000,00	150.000,00	30.427,95	20,28	93.827,09	62,55	56.172,91
RECEITA PATRIMONIAL	402.000,00	402.000,00	57.465,66	14,29	284.637,92	70,80	117.362,08
Receitas Imobiliárias	0,00	0,00	0,00	0,00	0,00	0,00	0,00
Receitas de Valores Mobiliários	402.000,00	402.000,00	57.465,66	14,29	284.637,92	70,80	117.362,08
Receitas de Concessões e Permissões	0,00	0,00	0,00	0,00	0,00	0,00	0,00
Compensações Financeiras	0,00	0,00	0,00	0,00	0,00	0,00	0,00
Receita Decorrente do Direito de Exploração de Bens Públicos em Áreas de Domínio Público	0,00	0,00	0,00	0,00	0,00	0,00	0,00
Receita da Cessão de Direitos	0,00	0,00	0,00	0,00	0,00	0,00	0,00
Outras Receitas Patrimoniais	0,00	0,00	0,00	0,00	0,00	0,00	0,00
RECEITA AGROPECUÁRIA	0,00	0,00	0,00	0,00	0,00	0,00	0,00
Receita da Produção Vegetal	0,00	0,00	0,00	0,00	0,00	0,00	0,00
Receita da Produção Animal e Derivados	0,00	0,00	0,00	0,00	0,00	0,00	0,00
Outras Receitas Agropecuárias	0,00	0,00	0,00	0,00	0,00	0,00	0,00
RECEITA INDUSTRIAL	0,00	0,00	0,00	0,00	0,00	0,00	0,00
Receita da Indústria Extrativa Mineral	0,00	0,00	0,00	0,00	0,00	0,00	0,00
Receita da Indústria de Transformação	0,00	0,00	0,00	0,00	0,00	0,00	0,00
Receita da Indústria de Construção	0,00	0,00	0,00	0,00	0,00	0,00	0,00
Outras Receitas Industriais	0,00	0,00	0,00	0,00	0,00	0,00	0,00
RECEITA DE SERVIÇOS	870.000,00	870.000,00	0,00	0,00	0,00	0,00	870.000,00
TRANSFERÊNCIAS CORRENTES	41.618.400,00	41.618.400,00	7.232.554,38	17,37	20.439.292,32	49,11	21.179.107,68
Transferências Intergovernamentais	41.393.400,00	41.393.400,00	7.221.192,06	17,44	20.419.396,62	49,33	20.974.003,38
Transferências de Instituições Privadas	0,00	0,00	0,00	0,00	0,00	0,00	0,00
Transferências do Exterior	0,00	0,00	0,00	0,00	0,00	0,00	0,00
Transferências de Pessoas	80.000,00	80.000,00	0,00	0,00	0,00	0,00	80.000,00
Transferências de Convênios	145.000,00	145.000,00	11.362,32	7,83	19.895,70	13,72	125.104,30
Transferências para o Combate à Fome	0,00	0,00	0,00	0,00	0,00	0,00	0,00
OUTRAS RECEITAS CORRENTES	384.000,00	384.000,00	18.185,85	4,73	106.262,94	27,67	277.737,06
Multas e Juros de Mora	75.000,00	75.000,00	2.240,70	2,98	23.536,64	31,38	51.463,36
Indenizações e Restituições	20.000,00	20.000,00	2.530,78	12,65	29.772,40	148,86	(9.772,40)
Receita da Dívida Ativa	279.000,00	279.000,00	12.730,37	4,56	38.949,48	13,96	240.050,52
Receitas Decorrentes de Aportes Periódicos para	0,00	0,00	0,00	0,00	0,00	0,00	0,00

Página 1 de 3

Amortização de Déficit Atuarial do RPPS									
Receitas Correntes Diversas	10.000,00	10.000,00	684,00	6,84	14.004,42	140,04		(4.004,42)	
RECEITAS DE CAPITAL	2.399.500,00	2.399.500,00	0,00	0,00	59.308,20	2,47		2.340.191,80	
OPERAÇÕES DE CRÉDITO	0,00	0,00	0,00	0,00	0,00	0,00		0,00	
Operações de Crédito Internas	0,00	0,00	0,00	0,00	0,00	0,00		0,00	
Operações de Crédito Externas	0,00	0,00	0,00	0,00	0,00	0,00		0,00	
ALIENAÇÃO DE BENS	110.000,00	110.000,00	0,00	0,00	0,00	0,00		110.000,00	
Alienação de Bens Móveis	110.000,00	110.000,00	0,00	0,00	0,00	0,00		110.000,00	
Alienação de Bens Imóveis	0,00	0,00	0,00	0,00	0,00	0,00		0,00	
AMORTIZAÇÃO DE EMPRÉSTIMOS	0,00	0,00	0,00	0,00	0,00	0,00		0,00	
TRANSFERÊNCIAS DE CAPITAL	2.289.500,00	2.289.500,00	0,00	0,00	59.308,20	2,59		2.230.191,80	
Transferências Intergovernamentais	609.500,00	609.500,00	0,00	0,00	0,00	0,00		609.500,00	
Transferências de Instituições Privadas	0,00	0,00	0,00	0,00	0,00	0,00		0,00	
Transferências do Exterior	0,00	0,00	0,00	0,00	0,00	0,00		0,00	
Transferências de Pessoas	0,00	0,00	0,00	0,00	0,00	0,00		0,00	
Transferência de Outras Instituições Públicas	0,00	0,00	0,00	0,00	0,00	0,00		0,00	
Transferências de Convênios	1.680.000,00	1.680.000,00	0,00	0,00	59.308,20	3,53		1.620.691,80	
Transferências para Combate à Fome	0,00	0,00	0,00	0,00	0,00	0,00		0,00	
OUTRAS RECEITAS DE CAPITAL	0,00	0,00	0,00	0,00	0,00	0,00		0,00	
Integralização do Capital Social	0,00	0,00	0,00	0,00	0,00	0,00		0,00	
Div. Atv. Prov. da Amortiz. de Emp. e Financ.	0,00	0,00	0,00	0,00	0,00	0,00		0,00	
Receitas de Capital Diversas	0,00	0,00	0,00	0,00	0,00	0,00		0,00	
RECEITAS (INTRA-ORÇAMENTÁRIAS) (II)	0,00	0,00	0,00	0,00	0,00	0,00		0,00	
SUB TOTAL DAS RECEITAS (III) (I + II)	50.059.500,00	50.059.500,00	7.869.732,66	15,72	22.636.555,56	45,22		27.422.944,44	
OPERAÇÃO DE CRÉDITO / REFINANCIAMENTO (IV)	0,00	0,00	0,00	0,00	0,00	0,00		0,00	
Operação de Créditos Internas	0,00	0,00	0,00	0,00	0,00	0,00		0,00	
Mobiliária	0,00	0,00	0,00	0,00	0,00	0,00		0,00	
Contratual	0,00	0,00	0,00	0,00	0,00	0,00		0,00	
Operação de Créditos Externas	0,00	0,00	0,00	0,00	0,00	0,00		0,00	
Mobiliária	0,00	0,00	0,00	0,00	0,00	0,00		0,00	
Contratual	0,00	0,00	0,00	0,00	0,00	0,00		0,00	
SUBTOTAL COM REFINANCIAMENTO (V) = (III + IV)	50.059.500,00	50.059.500,00	7.869.732,66	15,72	22.636.555,56	45,22		27.422.944,44	
DÉFICIT (VI)	-	-	-	-	0,00	-		-	
TOTAL (VII) = (V + VI)	50.059.500,00	50.059.500,00	7.869.732,66	15,72	22.636.555,56	45,22		27.422.944,44	
SALDOS DE EXERCÍCIOS ANTERIORES (UTILIZADOS PARA CRÉDITOS ADICIONAIS)	-	-	-	-	-	-		-	
Superávit Financeiro	-	-	-	-	25.088,00	-		-	
Reabertura de Créditos Adicionais	-	-	-	-	-	-		-	

PREFEITURA MUNICIPAL DE AMELIA RODRIGUES
RELATÓRIO RESUMIDO DA EXECUÇÃO ORÇAMENTÁRIA
BALANÇO ORÇAMENTÁRIO
ORÇAMENTOS FISCAL E DA SEGURIDADE SOCIAL
JANEIRO A JUNHO 2017 / BIMESTRE MAIO - JUNHO

DESPESAS	DOTAÇÃO INICIAL (d)	DOTAÇÃO ATUALIZADA (e)	DESPESAS EMPENHADAS		SALDO (g) = (e-f)	DESPESAS LIQUIDADAS		SALDO (l) = (e-h)	DESPESAS PAGAS ATÉ O BIMESTRE (j)	INSCRITAS EM RESTOS A PAGAR NÃO PROCESSADOS* (k)
			No Bimestre	Até o Bimestre (f)		No Bimestre	Até Bimestre (h)			
DESPESAS (EXCETO INTRA-ORÇAMENTÁRIAS) (VIII)	50.059.500,00	50.107.826,57	4.157.133,49	36.608.019,56	13.499.807,01	7.729.440,38	21.084.638,76	29.023.187,81	20.921.312,46	0,00
DESPESAS CORRENTES	43.004.986,95	43.772.615,87	3.893.740,04	35.143.825,13	8.628.790,74	7.548.593,19	20.346.776,36	23.425.839,51	20.188.892,26	0,00
DESPESAS DE PESSOAL E ENCARGOS	31.093.400,00	28.935.659,77	1.346.969,01	23.914.339,62	5.021.320,15	5.025.427,30	14.506.274,58	14.429.385,19	14.503.928,02	0,00
JUROS E ENCARGOS DA DÍVIDA	2.000,00	2.000,00	0,00	0,00	2.000,00	0,00	0,00	2.000,00	0,00	0,00
OUTRAS DESPESAS CORRENTES	11.909.586,95	14.834.956,10	2.546.771,03	11.229.485,51	3.605.470,59	2.523.165,89	5.840.501,78	8.994.454,32	5.684.964,24	0,00
DESPESAS DE CAPITAL	6.717.413,05	5.998.110,70	263.393,45	1.464.194,43	4.533.916,27	180.847,19	737.862,40	5.260.248,30	732.420,20	0,00
INVESTIMENTOS	5.904.413,05	5.185.110,70	233.393,45	811.983,63	4.373.127,07	13.760,35	206.982,88	4.978.127,82	201.540,68	0,00
INVERSÕES FINANCEIRAS	0,00	0,00	0,00	0,00	0,00	0,00	0,00	0,00	0,00	0,00
AMORTIZAÇÃO DA DÍVIDA	813.000,00	813.000,00	30.000,00	652.210,80	160.789,20	167.086,84	530.879,52	282.120,48	530.879,52	0,00
RESERVA DE CONTINGÊNCIA	337.100,00	337.100,00	0,00	0,00	337.100,00	0,00	0,00	337.100,00	0,00	0,00
DESPESAS (INTRA-ORÇAMENTÁRIAS) (IX)	0,00	0,00	0,00	0,00	0,00	0,00	0,00	0,00	0,00	0,00
SUB TOTAL DAS DESPESAS (X) (VIII + IX)	50.059.500,00	50.107.826,57	4.157.133,49	36.608.019,56	13.499.807,01	7.729.440,38	21.084.638,76	29.023.187,81	20.921.312,46	0,00
AMORTIZAÇÃO DA DÍVIDA / REFINANCIAMENTO	0,00	0,00	0,00	0,00	0,00	0,00	0,00	0,00	0,00	0,00
Amortização da Dívida Interna	0,00	0,00	0,00	0,00	0,00	0,00	0,00	0,00	0,00	0,00
Dívida Mobiliária	0,00	0,00	0,00	0,00	0,00	0,00	0,00	0,00	0,00	0,00
Outras Dívidas	0,00	0,00	0,00	0,00	0,00	0,00	0,00	0,00	0,00	0,00
Amortização da Dívida Externa	0,00	0,00	0,00	0,00	0,00	0,00	0,00	0,00	0,00	0,00
Dívida Mobiliária	0,00	0,00	0,00	0,00	0,00	0,00	0,00	0,00	0,00	0,00
Outras Dívidas	0,00	0,00	0,00	0,00	0,00	0,00	0,00	0,00	0,00	0,00
SUBTOTAL COM REFINANCIAMENTO (XII) = (X + XI)	50.059.500,00	50.107.826,57	4.157.133,49	36.608.019,56	13.499.807,01	7.729.440,38	21.084.638,76	29.023.187,81	20.921.312,46	0,00
SUPERÁVIT (XIII)	-	-	-	-	-	-	1.551.916,80	-	-	-
TOTAL (XIV) = (XII + XIII)	50.059.500,00	50.107.826,57	4.157.133,49	36.608.019,56	-	7.729.440,38	22.636.555,56	-	20.921.312,46	0,00

FONTE: Sistema de Contabilidade Pública, Unidade Responsável: PREFEITURA MUNICIPAL AMELIA RODRIGUES

Paulo Cesar Bahia Falcão
Prefeito
MATRICULA 7553

Toni Clécio Ferreira Alves
Secretário da Fazenda
MATRICULA 7566

(RREO) ANEXO 2 – DEMONST. DA EXECUÇÃO DAS DESPESAS POR FUNÇÃO/SUBFUNÇÃO (3º BIMESTRE/2017)

PREFEITURA MUNICIPAL DE AMELIA RODRIGUES
RELATÓRIO RESUMIDO DA EXECUÇÃO ORÇAMENTÁRIA
DEMONSTRATIVO DA EXECUÇÃO DAS DESPESAS POR FUNÇÃO/SUBFUNÇÃO
ORÇAMENTOS FISCAL E DA SEGURIDADE SOCIAL
JANEIRO A JUNHO 2017 / BIMESTRE MAIO - JUNHO

RREO - Anexo 2 (LRF, Art 52, Inciso II, Alínea "c")

R\$ 1,00

FUNÇÃO / SUBFUNÇÃO	DOTAÇÃO INICIAL	DOTAÇÃO ATUALIZADA (a)	Despesas Empenhadas			SALDO (c) = (a - b)	Despesas Liquidadas			SALDO (e) = (a - d)	INSCRITAS EM RESTOS A PAGAR NÃO PROCESSADOS (f)
			No Bimestre	Até o Bimestre (b)	% (b/total b)		No Bimestre	Até Bimestre (d)	% (d/total d)		
DESPESAS (EXCETO INTRA-ORÇAMENTÁRIAS) (I)	50.059.500,00	50.107.826,57	4.157.133,49	36.608.019,56	100,00 %	13.499.807,01	7.729.440,38	21.084.638,76	100,00 %	29.023.187,81	0,00
LEGISLATIVA	1.968.000,00	2.096.107,68	220.601,95	1.260.878,73	3,44 %	835.228,95	344.006,47	996.328,07	4,73 %	1.099.779,61	0,00
Ação Legislativa	1.968.000,00	2.096.107,68	220.601,95	1.260.878,73	3,44 %	835.228,95	344.006,47	996.328,07	4,73 %	1.099.779,61	0,00
JUDICIÁRIA	440.400,00	190.808,57	0,00	131.656,71	0,36 %	59.151,86	34.325,01	79.399,19	0,38 %	111.409,38	0,00
AÇÃO JUDICIÁRIA	440.400,00	190.808,57	0,00	131.656,71	0,36 %	59.151,86	34.325,01	79.399,19	0,38 %	111.409,38	0,00
ADMINISTRAÇÃO	6.239.812,79	6.179.725,84	518.844,31	5.246.776,15	14,33 %	932.949,69	987.764,75	2.715.452,30	12,88 %	3.464.273,54	0,00
Administração Geral	6.062.312,79	6.002.225,84	518.334,31	5.153.252,38	14,08 %	848.973,46	958.981,47	2.648.971,91	12,56 %	3.353.253,93	0,00
Controle Interno	177.500,00	177.500,00	510,00	93.523,77	0,26 %	83.976,23	28.783,28	66.480,39	0,32 %	111.019,61	0,00
SEGURANÇA PÚBLICA	20.000,00	27.733,34	0,00	22.733,34	0,06 %	5.000,00	3.600,00	9.000,00	0,04 %	18.733,34	0,00
Administração Geral	20.000,00	27.733,34	0,00	22.733,34	0,06 %	5.000,00	3.600,00	9.000,00	0,04 %	18.733,34	0,00
ASSISTÊNCIA SOCIAL	2.006.000,00	1.994.703,95	180.334,29	1.391.987,04	3,80 %	602.716,91	323.658,05	810.181,04	3,84 %	1.184.522,91	0,00
Administração Geral	654.000,00	725.056,37	16.180,67	547.553,87	1,50 %	177.502,50	95.141,22	244.790,65	1,16 %	480.265,72	0,00
Assistência a Criança e ao Adolescente	230.000,00	185.855,00	4.936,00	99.936,00	0,27 %	85.919,00	26.938,27	70.266,13	0,33 %	115.588,87	0,00
Assistência Comunitária	1.122.000,00	1.083.792,58	159.217,62	744.497,17	2,03 %	339.295,41	201.578,56	495.124,26	2,35 %	588.668,32	0,00
SAÚDE	11.795.401,00	11.795.401,00	765.865,43	8.880.397,89	24,26 %	2.915.003,11	1.696.866,66	4.919.845,31	23,33 %	6.875.555,69	0,00
Administração Geral	1.572.038,06	1.648.253,54	163.039,56	882.738,48	2,41 %	765.515,06	165.149,99	542.240,02	2,57 %	1.106.013,52	0,00
Atenção Básica	4.291.300,00	4.413.612,14	448.786,05	3.616.142,98	9,88 %	797.469,16	570.470,03	1.828.716,65	8,67 %	2.584.895,49	0,00
ASSISTÊNCIA HOSPITALAR E AMBULATORIAL	5.075.862,94	4.867.335,32	151.039,82	3.872.316,43	10,58 %	995.018,89	861.140,20	2.253.009,16	10,69 %	2.614.326,16	0,00
Vigilância Sanitária	856.200,00	866.200,00	3.000,00	509.200,00	1,39 %	357.000,00	100.106,44	295.879,48	1,40 %	570.320,52	0,00
EDUCAÇÃO	17.070.775,00	17.070.775,00	1.158.752,18	13.977.352,70	38,18 %	3.093.422,30	2.989.921,40	8.287.532,50	39,31 %	8.783.242,50	0,00
Administração Geral	1.520.000,00	1.613.314,82	298.030,95	1.367.493,77	3,74 %	245.821,05	341.495,89	939.791,58	4,46 %	673.523,24	0,00
Administração Financeira	20.000,00	20.000,00	0,00	0,00	0,00 %	0,00	0,00	0,00	0,00 %	20.000,00	0,00
Alimentação e Nutrição	775.000,00	803.881,50	95.000,00	714.881,50	1,95 %	89.000,00	125.978,75	145.860,25	0,69 %	658.021,25	0,00
EMPREGABILIDADE	27.000,00	17.000,00	0,00	0,00	0,00 %	17.000,00	0,00	0,00	0,00 %	17.000,00	0,00
Ensino Fundamental	12.484.000,00	12.306.096,52	150.721,23	10.536.009,99	28,78 %	1.770.086,53	2.273.135,12	6.439.719,64	30,54 %	5.866.376,88	0,00
Educação Infantil	2.120.775,00	2.151.482,16	580.000,00	1.323.967,44	3,62 %	827.514,72	249.311,64	762.161,03	3,61 %	1.389.321,13	0,00
Educação de Jovens e Adultos	124.000,00	159.000,00	35.000,00	35.000,00	0,10 %	0,00	0,00	0,00	0,00 %	159.000,00	0,00
CULTURA	1.042.512,59	1.547.406,59	754.287,36	1.215.729,22	3,32 %	331.677,37	124.892,94	509.821,07	2,42 %	1.037.585,52	0,00
Administração Geral	505.312,59	313.556,59	8.637,36	89.579,22	0,24 %	223.977,37	10.142,94	34.571,07	0,16 %	278.985,52	0,00
Difusão Cultural	537.200,00	1.233.850,00	745.650,00	1.126.150,00	3,08 %	107.700,00	114.750,00	475.250,00	2,25 %	758.600,00	0,00
URBANISMO	5.692.586,03	5.609.407,53	190.100,00	2.674.175,17	7,30 %	2.935.232,36	861.304,69	1.735.359,14	8,23 %	3.874.048,39	0,00
Infra-estrutura Urbana	2.614.037,78	2.544.447,08	160.000,00	526.362,65	1,44 %	2.018.084,43	16.000,00	16.000,00	0,08 %	2.528.447,08	0,00
Serviços Urbanos	3.078.548,25	3.064.960,45	30.100,00	2.147.812,52	5,87 %	917.147,93	845.304,69	1.719.359,14	8,15 %	1.345.601,31	0,00
HABITAÇÃO	259.000,00	259.000,00	0,00	0,00	0,00 %	259.000,00	0,00	0,00	0,00 %	259.000,00	0,00
Assistência Comunitária	199.000,00	199.000,00	0,00	0,00	0,00 %	199.000,00	0,00	0,00	0,00 %	199.000,00	0,00

PREFEITURA MUNICIPAL DE AMELIA RODRIGUES
RELATÓRIO RESUMIDO DA EXECUÇÃO ORÇAMENTÁRIA
DEMONSTRATIVO DA EXECUÇÃO DAS DESPESAS POR FUNÇÃO/SUBFUNÇÃO
ORÇAMENTOS FISCAL E DA SEGURIDADE SOCIAL
JANEIRO A JUNHO DE 2017 / BIMESTRE MAIO - JUNHO

RREO - Anexo 2 (LRF, Art 52, Inciso II, Alínea "c")

R\$ 1,00

FUNÇÃO/ SUBFUNÇÃO	DOTAÇÃO INICIAL	DOTAÇÃO ATUALIZADA (a)	Despesas Empenhadas			SALDO (c) = (a - b)	Despesas Liquidadas			SALDO (e) = (a - d)	INSCRITAS EM RESTOS A PAGAR NÃO PROCESSADOS (f)
			No Bimestre	Até o Bimestre (b)	% (b/total b)		No Bimestre	Até Bimestre (d)	% (d/total d)		
HABITAÇÃO	259.000,00	259.000,00	0,00	0,00	0,00 %	259.000,00	0,00	0,00	0,00 %	259.000,00	0,00
habitação Urbana	60.000,00	60.000,00	0,00	0,00	0,00 %	60.000,00	0,00	0,00	0,00 %	60.000,00	0,00
SANEAMENTO	180.000,00	296.702,51	146.900,00	180.919,06	0,49 %	115.783,45	29.208,68	63.227,74	0,30 %	233.474,77	0,00
SANEAMENTO BASICO URBANO	150.000,00	112.782,67	0,00	0,00	0,00 %	112.782,67	0,00	0,00	0,00 %	112.782,67	0,00
RECURSOS HIDRICOS	30.000,00	183.919,84	146.900,00	180.919,06	0,49 %	3.000,78	29.208,68	63.227,74	0,30 %	120.692,10	0,00
GESTÃO AMBIENTAL	87.000,00	110.200,00	0,00	73.200,00	0,20 %	37.000,00	11.977,76	11.977,76	0,06 %	98.222,24	0,00
Preservação e Conservação Ambiental	87.000,00	110.200,00	0,00	73.200,00	0,20 %	37.000,00	11.977,76	11.977,76	0,06 %	98.222,24	0,00
AGRICULTURA	747.712,59	707.722,42	13.665,50	369.784,24	1,01 %	337.938,18	92.577,93	236.639,55	1,12 %	471.082,87	0,00
Administração Geral	492.700,00	452.709,83	13.665,50	369.784,24	1,01 %	82.925,59	92.577,93	236.639,55	1,12 %	216.070,28	0,00
Infra-estrutura Urbana	240.000,00	240.000,00	0,00	0,00	0,00 %	240.000,00	0,00	0,00	0,00 %	240.000,00	0,00
IRRIGACÃO	15.012,59	15.012,59	0,00	0,00	0,00 %	15.012,59	0,00	0,00	0,00 %	15.012,59	0,00
INDÚSTRIA	116.000,00	142.928,00	122.928,00	136.928,00	0,37 %	6.000,00	8.691,00	22.690,47	0,11 %	120.237,53	0,00
Promoção Comercial	116.000,00	142.928,00	122.928,00	136.928,00	0,37 %	6.000,00	8.691,00	22.690,47	0,11 %	120.237,53	0,00
TRANSPORTE	45.700,00	186.774,57	54.854,47	171.780,94	0,47 %	14.993,63	25.611,38	47.278,18	0,22 %	139.496,39	0,00
TRANSPORTE RODOVIARIO	45.700,00	186.774,57	54.854,47	171.780,94	0,47 %	14.993,63	25.611,38	47.278,18	0,22 %	139.496,39	0,00
DESPORTO E LAZER	309.000,00	309.000,00	0,00	0,00	0,00 %	309.000,00	0,00	0,00	0,00 %	309.000,00	0,00
Desporto Comunitário	309.000,00	309.000,00	0,00	0,00	0,00 %	309.000,00	0,00	0,00	0,00 %	309.000,00	0,00
ENCARGOS ESPECIAIS	1.702.500,00	1.246.329,57	30.000,00	873.720,37	2,39 %	372.609,20	195.033,66	639.906,44	3,03 %	606.423,13	0,00
Outros Encargos Especiais	1.702.500,00	1.246.329,57	30.000,00	873.720,37	2,39 %	372.609,20	195.033,66	639.906,44	3,03 %	606.423,13	0,00
Reserva de Contingência	337.100,00	337.100,00	0,00	0,00	0,00 %	337.100,00	0,00	0,00	0,00 %	337.100,00	0,00
RESERVA DE CONTINGÊNCIA	337.100,00	337.100,00	0,00	0,00	0,00 %	337.100,00	0,00	0,00	0,00 %	337.100,00	0,00
DESPESAS INTRA-ORÇAMENTÁRIAS (II)	0,00	0,00	0,00	0,00	0,00 %	0,00	0,00	0,00	0,00 %	0,00	0,00
TOTAL (III) = (I + II)	50.059.500,00	50.107.826,57	4.157.133,49	36.608.019,56	100,00 %	13.499.807,01	7.729.440,38	21.084.638,76	100,00 %	29.023.187,81	0,00

FONTE: Sistema de Contabilidade Pública, Unidade Responsável: PREFEITURA MUNICIPAL DE AMELIA RODRIGUES

Paulo Cesar Bahia Falcão
Prefeito
MATRICULA 7553

Toni Clécio Ferreira Alves
Secretário da Fazenda
MATRICULA 7566

(RREO) ANEXO 3 – DEMONST. DA RECEITA CORRENTE LÍQUIDA (3º BIMESTRE/2017)

 <p>Sistema de Informações Contábeis e Fiscais do Setor Público Brasileiro TESOURONACIONAL</p>	Relatório Resumido de Execução Orçamentária
	Prefeitura Municipal de Amélia Rodrigues - BA (Poder Executivo)
	Orçamentos Fiscal e da Seguridade Social
	CNPJ:
	Exercício: 2017
Período de referência: 3º bimestre	

RREO-Anexo 03 | Tabela 3.0 - Demonstrativo da Receita Corrente Líquida - Municípios

Especificação	Evolução da Receita Corrente Líquida										TOTAL (ÚLTIMOS 12 MESES)	PREVISÃO ATUALIZADA 2017		
	<R1-1>	<R1-10>	<R1-9>	<R1-8>	EVOLUÇÃO DA RECEITA REALIZADA NOS ÚLTIMOS 12 MESES				<R1-3>	<R1-2>			<R1-1>	<R1-0>
RECEITAS CORRENTES (I)	4.010.139,10	3.790.409,56	3.904.934,45	3.892.134,82	4.951.724,68	8.261.520,71	3.200.402,31	5.368.058,32	3.797.504,41	3.904.068,30	4.997.430,97	4.125.944,95	53.244.876,79	52.929.100,00
Receita Tributária	178.184,71	298.688,95	183.327,78	287.262,22	207.378,48	688.304,83	244.043,87	262.268,89	288.418,07	288.079,20	299.378,95	271.721,87	3.786.128,78	4.328.850,00
IPTU	93.264,40	87.355,63	16.881,44	6.131,25	6.466,38	4.366,83	9.826,49	5.157,79	4.486,20	847,95	814,95	0,00	159.366,88	104.000,00
ISS	121.878,21	188.885,56	151.834,13	168.067,92	161.272,20	151.863,23	108.152,44	187.066,14	124.531,23	157.539,90	137.353,56	185.789,76	1.835.704,84	2.883.000,00
ITRIR	1.029,00	19.869,00	3.240,00	68.895,27	1.200,00	8.794,00	7.205,44	0,00	7.600,00	4.391,83	11.180,90	0,00	139.856,44	270.000,00
IRMS	18.875,11	17.021,90	10.703,02	20.173,68	25.320,14	81.527,08	114.806,28	71.948,17	102.474,21	84.452,87	88.916,48	87.074,01	1.472.297,81	830.000,00
Outras Receitas Tributárias	17.259,96	13.561,96	8.920,18	8.329,92	13.168,78	11.550,71	12.258,88	31.264,83	42.443,23	38.684,35	11.302,58	8.848,17	219.716,78	151.600,00
Receita de Contribuições	14.741,18	14.743,18	1.897,86	7.829,77	0,00	16.901,19	16.708,31	18.984,49	11.223,09	24.488,26	11.828,94	18.182,01	142.818,19	180.000,00
Receita Patrimonial	30.878,94	27.818,59	24.473,89	22.720,51	23.829,29	12.880,64	48.931,41	187.008,79	45.758,94	38.471,16	31.313,13	28.152,53	428.287,57	422.000,00
Receita Agropecuária													0,00	0,00
Receita Industrial													0,00	0,00
Receita de Serviços	79.474,29	79.814,49	79.192,43	74.838,06	26.079,77	102.748,43							496.986,45	870.000,00
Transferências Correntes	3.701.143,27	3.348.737,14	2.922.510,13	3.475.784,48	4.878.943,63	7.256.891,25	2.894.836,87	4.920.696,81	3.400.429,78	3.574.077,32	4.283.758,05	3.812.439,61	48.282.891,73	46.926.500,00
Cota-Parte do FPM	1.644.183,63	1.339.245,20	1.084.184,71	1.818.088,03	2.401.229,20	3.703.863,67	1.803.284,18	2.088.367,84	1.287.813,72	1.081.698,57	1.790.018,51	1.622.087,81	21.413.847,83	21.754.000,00
Cota-Parte do ICMS	378.903,89	416.304,54	356.227,25	384.129,38	484.872,81	667.348,23	898.843,44	874.758,99	388.755,83	331.549,89	498.570,84	345.580,11	4.885.017,84	4.700.000,00
Cota-Parte do IPVA	64.935,25	90.293,29	26.855,62	23.928,83	44.428,77	44.441,84	34.493,19	27.191,73	48.975,47	52.215,21	74.925,45	74.297,27	617.844,87	696.000,00
Cota-Parte do ITR	68,00	182,26	189,21	8.764,82	91,38	302,18	31,14	148,82	658,81	458,81	202,37	12.108,41	9.200,00	9.200,00
Transferências de LC nº 87/06	1.489,26	1.439,26	1.439,26	1.481,89	1.481,89	1.491,83	17.299,38	3.717,22	2.891,09	18.485,17	3.369,51	3.397,50	56.826,59	74.500,00
Transferências de LC nº 81/06	5.017,27	5.046,25	5.205,58	5.489,18	5.845,41	5.979,43							25.408,84	
Transferências do FUNDEB	824.368,76	1.026.241,17	898.737,38	971.381,48	1.208.870,88	1.822.862,42	688.840,78	1.878.246,89	1.088.416,40	1.072.186,86	1.319.788,10	1.118.088,77	14.278.725,19	12.000.000,00
Outras Transferências Correntes	882.778,02	518.380,38	518.380,38	703.222,38	828.191,15	643.192,72	953.872,49	584.381,45	574.538,47	548.890,19	847.382,73	848.848,78	7.202.923,38	7.892.750,00
Outras Receitas Correntes	1.748,60	27.789,24	10.894,57	15.182,77	21.406,41	7.264,54	8.293,05	11.621,84	50.675,93	15.347,27	11.739,02	6.448,25	200.806,87	384.000,00
DEDUÇÕES (II)	234.271,18	262.039,27	286.339,04	340.084,17	374.448,88	727.236,87	387.172,83	471.771,11	348.891,18	387.063,21	484.823,06	428.719,21	6.338.109,00	6.338.109,00
Contrib. de Servidor para o Plano de Previdência													0,00	0,00
Compensação Financeira entre Regimes Previdenciários													0,00	0,00
Dedução de Parcela para Formação do FUNDEB	234.271,18	262.039,27	286.339,04	340.084,17	374.448,88	727.236,87	387.172,83	471.771,11	348.891,18	387.063,21	484.823,06	428.719,21	6.338.109,00	6.338.109,00
RECEITA CORRENTE LÍQUIDA (III = (I - II))	3.790.867,92	3.428.370,29	3.618.595,41	3.552.050,65	4.577.275,74	7.474.281,92	2.613.230,98	4.696.261,51	3.450.013,22	3.548.485,99	4.142.487,05	3.727.225,64	48.184.880,93	47.690.000,00

**(RREO) ANEXO 4 – DEMONST. RECEITAS E DESPESAS PREV. DO REGIME PRÓPRIO DE PREV. DOS SERVIDORES
(3º BIMESTRE/2017)**

**PREFEITURA MUNICIPAL DE AMELIA RODRIGUES
RELATÓRIO RESUMIDO DA EXECUÇÃO ORÇAMENTÁRIA
DEMONSTRATIVO DAS RECEITAS E DESPESAS PREVIDENCIÁRIAS DO REGIME PRÓPRIO DE PREVIDÊNCIA DOS SERVIDORES
ORÇAMENTO DA SEGURIDADE SOCIAL
JANEIRO A JUNHO 2017 / BIMESTRE MAIO - JUNHO**

RREO - ANEXO 4 (LRF, Art 53, inciso II) R\$ 1,00

RECEITAS	PREVISÃO INICIAL	PREVISÃO ATUALIZADA	RECEITAS REALIZADAS	
			Até o Bimestre/ 2017	Até o Bimestre/ 2016
RECEITAS PREVIDENCIÁRIAS - RPPS (EXCETO INTRA-ORÇAMENTÁRIAS) (I)	0,00	0,00	0,00	0,00
RECEITAS CORRENTES	0,00	0,00	0,00	0,00
Receita de Contribuições dos Segurados	0,00	0,00	0,00	0,00
Pessoal Civil	0,00	0,00	0,00	0,00
Ativo	0,00	0,00	0,00	0,00
Inativo	0,00	0,00	0,00	0,00
Pensionista	0,00	0,00	0,00	0,00
Pessoal Militar	0,00	0,00	0,00	0,00
Ativo	0,00	0,00	0,00	0,00
Inativo	0,00	0,00	0,00	0,00
Pensionista	0,00	0,00	0,00	0,00
Outras Receitas de Contribuições	0,00	0,00	0,00	0,00
Receita Patrimonial	0,00	0,00	0,00	0,00
Receitas Imobiliárias	0,00	0,00	0,00	0,00
Receitas de Valores Mobiliários	0,00	0,00	0,00	0,00
Outras Receitas Patrimoniais	0,00	0,00	0,00	0,00
Receita de Serviços	0,00	0,00	0,00	0,00
Outras Receitas Correntes	0,00	0,00	0,00	0,00
Compensação Previdenciária do RGPS para o RPPS	0,00	0,00	0,00	0,00
Demais Receitas Correntes	0,00	0,00	0,00	0,00
RECEITAS DE CAPITAL	0,00	0,00	0,00	0,00
Alienação de Bens, Direitos e Ativos	0,00	0,00	0,00	0,00
Amortização de Empréstimos	0,00	0,00	0,00	0,00
Outras Receitas de Capital	0,00	0,00	0,00	0,00
RECEITAS PREVIDENCIÁRIAS - RPPS (INTRA-ORÇAMENTÁRIAS) (II)	0,00	0,00	0,00	0,00
TOTAL DAS RECEITAS PREVIDENCIÁRIAS - RPPS (III) = (I + II)	0,00	0,00	0,00	0,00

DESPESAS	DOTAÇÃO INICIAL	DOTAÇÃO ATUALIZADA	DESPESAS EMPENHADAS		DESPESAS LIQUIDADAS		INSCRITAS EM RESTOS A PAGAR NÃO PROCESSADOS	
			Até o Bimestre/ 2017	Até o Bimestre/ 2016	Até o Bimestre/ 2017	Até o Bimestre/ 2016	Em 2017	Em 2016
DESPESAS PREVIDENCIÁRIAS - RPPS (EXCETO INTRA-ORÇAMENTÁRIAS) (IV)	0,00	0,00	0,00	0,00	0,00	0,00	0,00	0,00
ADMINISTRAÇÃO	0,00	0,00	0,00	0,00	0,00	0,00	0,00	0,00
Despesas Correntes	0,00	0,00	0,00	0,00	0,00	0,00	0,00	0,00
Despesas de Capital	0,00	0,00	0,00	0,00	0,00	0,00	0,00	0,00
PREVIDÊNCIA	0,00	0,00	0,00	0,00	0,00	0,00	0,00	0,00
Pessoal Civil	0,00	0,00	0,00	0,00	0,00	0,00	0,00	0,00
Aposentadorias	0,00	0,00	0,00	0,00	0,00	0,00	0,00	0,00
Pensões	0,00	0,00	0,00	0,00	0,00	0,00	0,00	0,00
Outros Benefícios Previdenciários	0,00	0,00	0,00	0,00	0,00	0,00	0,00	0,00
Pessoal Militar	0,00	0,00	0,00	0,00	0,00	0,00	0,00	0,00
Reformas	0,00	0,00	0,00	0,00	0,00	0,00	0,00	0,00
Pensões	0,00	0,00	0,00	0,00	0,00	0,00	0,00	0,00
Outros Benefícios Previdenciários	0,00	0,00	0,00	0,00	0,00	0,00	0,00	0,00
Outras Despesas Previdenciárias	0,00	0,00	0,00	0,00	0,00	0,00	0,00	0,00
Compensação Previdenciária do RPPS para o RGPS	0,00	0,00	0,00	0,00	0,00	0,00	0,00	0,00
Demais Despesas Previdenciárias	0,00	0,00	0,00	0,00	0,00	0,00	0,00	0,00
DESPESAS PREVIDENCIÁRIAS - RPPS (INTRA-ORÇAMENTÁRIAS) (V)	0,00	0,00	0,00	0,00	0,00	0,00	0,00	0,00
TOTAL DAS DESPESAS PREVIDENCIÁRIAS - RPPS (VI) = (IV + V)	0,00	0,00	0,00	0,00	0,00	0,00	0,00	0,00
RESULTADO PREVIDENCIÁRIO (VII) = (III - VI)	0,00	0,00	-	-	0,00	0,00	-	-


APORTES DE RECURSOS PARA O REGIME PRÓPRIO DE PREVIDÊNCIA DO SERVIDOR		APORTES REALIZADOS						
TOTAL DOS APORTES PARA O RPPS		0,00						
Plano Financeiro		0,00						
Recursos para Cobertura de Insuficiências Financeiras		0,00						
Recursos para Formação de Reserva		0,00						
Outros Aportes para o RPPS		0,00						
Plano Previdenciário		0,00						
Recursos para Cobertura de Déficit Financeiro		0,00						
Recursos para Cobertura de Déficit Atuarial		0,00						
Outros Aportes para o RPPS		0,00						
RESERVA ORÇAMENTÁRIA DO RPPS		PREVISÃO ORÇAMENTÁRIA						
VALOR		0,00						
BENS E DIREITOS DO RPPS	PERÍODO DE REFERÊNCIA							
	2017		2016					
CAIXA	0,00		0,00					
BANCOS CONTA MOVIMENTO	0,00		0,00					
INVESTIMENTOS	0,00		0,00					
OUTROS BENS E DIREITOS	0,00		0,00					
RECEITAS INTRA-ORÇAMENTÁRIAS - RPPS	PREVISÃO INICIAL	PREVISÃO ATUALIZADA	RECEITAS REALIZADAS					
			Até o Bimestre/ 2017	Até o Bimestre/ 2016				
RECEITAS CORRENTES (VIII)	0,00	0,00	0,00	0,00				
Receita de Contribuições	0,00	0,00	0,00	0,00				
Patronal	0,00	0,00	0,00	0,00				
Pessoal Civil	0,00	0,00	0,00	0,00				
Ativo	0,00	0,00	0,00	0,00				
Inativo	0,00	0,00	0,00	0,00				
Pensionista	0,00	0,00	0,00	0,00				
Pessoal Militar	0,00	0,00	0,00	0,00				
Ativo	0,00	0,00	0,00	0,00				
Inativo	0,00	0,00	0,00	0,00				
Pensionista	0,00	0,00	0,00	0,00				
Para Cobertura de Déficit Atuarial	0,00	0,00	0,00	0,00				
Em Regime de Débitos e Parcelamentos	0,00	0,00	0,00	0,00				
Receita Patrimonial	0,00	0,00	0,00	0,00				
Receita de Serviços	0,00	0,00	0,00	0,00				
Outras Receitas Correntes	0,00	0,00	0,00	0,00				
RECEITAS DE CAPITAL (IX)	0,00	0,00	0,00	0,00				
Alienação de Bens	0,00	0,00	0,00	0,00				
Amortização de Empréstimos	0,00	0,00	0,00	0,00				
Outras Receitas de Capital	0,00	0,00	0,00	0,00				
TOTAL DAS RECEITAS PREV. INTRA-ORÇAMENTÁ	0,00	0,00	0,00	0,00				
DESPESAS INTRA-ORÇAMENTÁRIAS - RPPS	DOTAÇÃO INICIAL	DOTAÇÃO ATUALIZADA	DESPESAS EMPENHADAS		DESPESAS LIQUIDADAS		INSCRITAS EM RESTOS A PAGAR NÃO PROCESSADOS	
			Até o Bimestre/ 2017	Até o Bimestre/ 2016	Até o Bimestre/ 2017	Até o Bimestre/ 2016	Até o Bimestre/ 2017	Até o Bimestre/ 2016
ADMINISTRAÇÃO (XI)	0,00	0,00	0,00	0,00	0,00	0,00	0,00	0,00
Despesas Correntes	0,00	0,00	0,00	0,00	0,00	0,00	0,00	0,00
Despesas de Capital	0,00	0,00	0,00	0,00	0,00	0,00	0,00	0,00
TOTAL DAS DESPESAS PREV. INTRA-ORÇAMENTÁRIAS (XII) = (XI)	0,00	0,00	0,00	0,00	0,00	0,00	0,00	0,00

FONTE: Sistema de Contabilidade Pública, Unidade Responsável: PREFEITURA MUNICIPAL DE AMELIA RODRIGUES

Paulo Cesar Bahia Falcão
Prefeito
MATRICULA 7553

Toni Clécio Ferreira Alves
Secretário da Fazenda
MATRICULA 7566

(RREO) ANEXO 5 – DEMONST. DO RESULTADO NOMINAL (3º BIMESTRE/2017)

 <p>Sistema de Informações, Contábeis e Fiscais do Setor Público Brasileiro TESOURO NACIONAL</p>	Relatório Resumido de Execução Orçamentária
	Prefeitura Municipal de Amélia Rodrigues - BA (Poder Executivo)
	Orçamentos Fiscal e da Seguridade Social
	CNPJ:
	Exercício: 2017
	Período de referência: 3º bimestre

RREO-Anexo 04 | Tabela 4 - Demonstrativo das Receitas e Despesas Previdenciárias do RPPS

Aportes de Recursos para o Plano Financeiro do RPPS	Aportes de Recursos
Aportes de Recursos para o Regime Próprio de Previdência do Servidor	Aportes Realizados
Recursos para Cobertura de Insuficiências Financeiras	-
Recursos para Formação de Reserva	-

RREO-Anexo 04 | Tabela 4 - Demonstrativo das Receitas e Despesas Previdenciárias do RPPS

Notas Explicativas	Valores
Notas Explicativas	30/06/2017
Notas Explicativas	-

RREO-Anexo 05 | Tabela 5.0 - Demonstrativo do Resultado Nominal

Dívida Fiscal Líquida	Saldo		
	Em 31/Dez/2016 (a)	No Bimestre Anterior (b)	No Bimestre (c)
Dívida Fiscal Líquida	-	-	-
Dívida Consolidada (I)	27.835.438,41	28.139.310,16	27.287.022,25
DEDUÇÕES (II)	3.580.179,04	5.255.505,50	4.820.514,72
Disponibilidade de Caixa	3.305.099,04	5.255.505,50	4.820.514,72
Disponibilidade de Caixa Bruta	4.530.042,78	6.180.258,88	5.659.066,92
(-) Restos a Pagar Processados (Exercício Precatório)	1.224.943,74	924.753,18	838.552,20
Demais Haveres Financeiras	255.090,00	0,00	0,00
Dívida Consolidada Líquida (III) = (I - II)	24.275.259,37	22.883.804,66	22.446.507,53
Receita de Privatizações (IV)			
Passivos Reconhecidos (V)			
Dívida Fiscal Líquida (VI) = (III + IV - V)	24.275.259,37	22.883.804,66	22.446.507,53

RREO-Anexo 05 | Tabela 5.0 - Demonstrativo do Resultado Nominal

Resultado Nominal	Período de Referência	
	No Bimestre (Vlc - Vlb)	Até o Bimestre (Vlc - Vla)
Resultado Nominal	-	-
VALOR	-437.297,13	-1.828.751,84

RREO-Anexo 05 | Tabela 5.0 - Demonstrativo do Resultado Nominal


Discriminação da Meta Fiscal	Valor Realizado no Período	
	Valor Corrente	
Discriminação da Meta Fiscal	-	
Meta de Resultado Nominal fixada no Anexo de Metas Fiscais da LDO para o Exercício de Referência	0,00	

RREO-Anexo 05 | Tabela 5.0 - Demonstrativo do Resultado Nominal


Notas Explicativas	Valores
Notas Explicativas	30/06/2017
Notas Explicativas	-

RREO-Anexo 06 | Tabela 6.0 - Demonstrativo do Resultado Primário - Municípios

Receitas Primárias	PREVISÃO ATUALIZADA	Receitas Realizadas	
		Até o Bimestre / 2017	Até o Bimestre / 2016
Receitas Primárias	-	-	-
RECEITAS PRIMÁRIAS CORRENTES (I)	47.258.000,00	22.292.609,44	21.321.870,44
Receitas Tributárias	4.235.800,00	1.653.227,09	1.615.738,93
IPTU	104.000,00	10.458,25	21.498,46
ISS	2.890.000,00	888.482,59	1.200.778,50
ITBI	270.000,00	30.876,17	205.612,46
IRRF	820.000,00	567.521,84	101.491,63
Outras Receitas Tributárias	151.800,00	145.908,24	86.357,88
Receitas de Contribuições	150.000,00	93.827,09	88.833,43
Receitas Previdenciárias			
Outras Receitas de Contribuições	150.000,00	93.827,09	88.833,43
Receita Patrimonial Líquida	0,00	0,00	1,37
Receita Patrimonial	402.000,00	284.637,92	209.964,15
(-) Aplicações Financeiras	402.000,00	284.637,92	209.962,78
Transferências Correntes	41.618.400,00	20.439.292,32	19.033.584,91

 <p>siconfi Sistema de Informações Contábeis e Fiscais do Setor Público Brasileiro TESOURO NACIONAL</p>	Relatório Resumido de Execução Orçamentária
	Prefeitura Municipal de Amélia Rodrigues - BA (Poder Executivo)
	Orçamentos Fiscal e da Seguridade Social
	CNPJ:
	Exercício: 2017
	Período de referência: 3º bimestre

Receitas Primárias	PREVISÃO ATUALIZADA	Receitas Realizadas	
		RECEITAS REALIZADAS	
		Até o Bimestre / 2017	Até o Bimestre / 2016
Cota-Parte do FPM	21.754.000,00	9.880.138,63	7.307.470,70
Cota-Parte do ICMS	4.700.000,00	2.135.827,20	1.708.318,00
Cota-Parte do IPVA	699.000,00	310.401,40	267.424,39
Convênios Corrente	145.000,00	19.895,70	14.256,90
Outras Transferências Correntes	14.330.400,00	8.063.029,38	9.736.114,92
Demais Receitas Correntes	1.254.000,00	106.262,94	583.511,80
Dívida Ativa	279.000,00	38.949,48	39.962,22
Diversas Receitas Correntes	975.000,00	67.313,46	543.549,58
RECEITAS DE CAPITAL (II)	2.399.500,00	59.308,20	417.236,36
Operações de Crédito (III)			
Amortização de Empréstimos (IV)			
Alienação de Bens (V)	110.000,00		
Transferências de Capital	2.289.500,00	59.308,20	417.236,36
Convênios Capital	1.680.000,00	59.308,20	15.356,60
Outras Transferências de Capital	609.500,00		401.880,76
Outras Receitas de Capital			
RECEITAS PRIMÁRIAS DE CAPITAL (VI) = (II - III - IV - V)	2.289.500,00	59.308,20	417.236,36
RECEITA PRIMÁRIA TOTAL (VII) = (I + VI)	49.547.500,00	22.351.917,64	21.738.908,80

 <p>Sistema de Informações Contábeis e Fiscais do Setor Público Brasileiro TESOURO NACIONAL</p>	Relatório Resumido de Execução Orçamentária
	Prefeitura Municipal de Amélia Rodrigues - BA (Poder Executivo)
	Orçamentos Fiscal e da Seguridade Social
	CNPJ:
	Exercício: 2017
	Período de referência: 3º bimestre

RREO-Anexo 06 | Tabela 6.0 - Demonstrativo do Resultado Primário - Municípios

Despesas Primárias	DOTAÇÃO ATUALIZADA	Execução da Despesa				Despesas Inscrições em Restos a Pagar Não Processados	
		Despesas Empenhadas		DESPESAS LIQUIDADAS		Em 2017	Em 2016
		Até o Bimestre / 2017	Até o Bimestre / 2016	Até o Bimestre / 2017	Até o Bimestre / 2016		
Despesas Primárias	-	-	-	-	-	-	-
DESPESAS CORRENTES (VIII)	43.772.815,87	35.143.825,13	32.388.133,34	20.348.776,36	18.804.823,74	0,00	0,00
Pessoal e Encargos Sociais	28.935.859,77	23.914.339,82	23.182.838,99	14.566.274,58	13.591.185,32		
Juros e Encargos da Dívida (IX)	2.000,00	0,00	0,00		0,00		
Outras Despesas Correntes	14.834.956,10	11.229.485,31	9.205.496,35	5.840.501,78	5.213.638,42		
DESPESAS PRIMÁRIAS CORRENTES (X) = (VIII - IX)	43.770.815,87	35.143.825,13	32.388.133,34	20.348.776,36	18.804.823,74	0,00	0,00
DESPESAS DE CAPITAL (XI)	5.968.110,70	1.484.194,43	3.498.385,80	737.882,40	2.148.800,99	0,00	0,00
Investimentos	5.185.110,70	811.882,83	2.707.488,76	205.882,88	1.883.808,24		
Inversões Financeiras	0,00	0,00	0,00	0,00	0,00	0,00	0,00
Concessão de Empréstimos (XII)							
Aquisição de Título de Capital já Integralizado (XIII)							
Demais Inversões Financeiras							
Amortização da Dívida (XIV)	813.000,00	672.311,60	790.907,04	532.000,00	265.000,00		
DESPESAS PRIMÁRIAS DE CAPITAL (XV) = (XI - XII - XIII - XIV)	5.185.110,70	811.882,83	2.707.488,76	205.882,88	1.883.808,24	0,00	0,00
RESERVA DE CONTINGÊNCIA (XVI)	337.100,00						
RESERVA DO RPPS (XVII)							
DESPESA PRIMÁRIA TOTAL (XVIII) = (X + XV + XVI + XVII)	49.292.826,57	35.955.808,78	35.886.520,10	20.553.759,24	20.298.632,98	0,00	0,00
RESULTADO PRIMÁRIO (XIX) = (VII - XVIII)	254.873,43	-13.803.891,12	-13.356.713,30	1.798.158,40	1.470.273,82		
SALDOS DE EXERCÍCIOS ANTERIORES							

(RREO) ANEXO 7 – DEMONST. DOS RESTOS A PAGAR POR PODER E ÓRGÃO (3º BIMESTRE/2017)

 <p>Sistema de Informações Contábeis e Fiscais do Setor Público Brasileiro TESOURONACIONAL</p>	Relatório Resumido de Execução Orçamentária
	Prefeitura Municipal de Amélia Rodrigues - BA (Poder Executivo)
	Orçamentos Fiscal e da Seguridade Social
	CNPJ:
	Exercício: 2017
	Período de referência: 3º bimestre

RREO-Anexo 07 | Tabela 7.0 - Demonstrativo dos Restos à Pagar por Poder e Órgão - Municípios

Poder/Órgão	Poder/Órgão						Poder/Órgão					
	RESTOS A PAGAR PROCESSADOS E NÃO PROCESSADOS LIQUIDADOS EM EXERCÍCIOS ANTERIORES						RESTOS A PAGAR NÃO PROCESSADOS					
	Inscritos		Pagos (e)	Cancelados (e)	Saldo e = (e + b) - (c + d)		Inscritos		Liquidados (f)	Pagos (f)	Cancelados (f)	Saldo f = (f + g) - (i + j)
	Em Exercícios Anteriores (a)	Em 31 de Dezembro de 2016 (b)				Em Exercícios Anteriores (g)	Em 31 de Dezembro de 2016 (h)					
RESTOS A PAGAR (EXCETO INTRA-ORÇAMENTÁRIOS) (I)	207.833,58	1.183.875,77	533.257,15	0,00	830.552,20	4.846,83	10.242,48	10.242,48	10.242,48	0,00	4.846,83	843.400,25
PODER EXECUTIVO	207.833,58	1.183.875,77	533.257,15	0,00	830.552,20	4.846,83	10.242,48	10.242,48	10.242,48	0,00	4.846,83	843.400,25
PODER LEGISLATIVO	0,00	0,00	0,00	0,00	0,00	0,00	0,00	0,00	0,00	0,00	0,00	0,00
Câmara Municipal												
Tribunal de Contas do Município												
RESTOS A PAGAR (INTRA-ORÇAMENTÁRIOS) (II)												
TOTAL (III) = (I + II)	207.833,58	1.183.875,77	533.257,15	0,00	830.552,20	4.846,83	10.242,48	10.242,48	10.242,48	0,00	4.846,83	843.400,25

RREO-Anexo 07 | Tabela 7.0 - Demonstrativo dos Restos à Pagar por Poder e Órgão - Municípios

Poder/Órgão - Intra	Poder/Órgão - Intra						Poder/Órgão - Intra					
	RESTOS A PAGAR PROCESSADOS E NÃO PROCESSADOS LIQUIDADOS EM EXERCÍCIOS ANTERIORES						RESTOS A PAGAR NÃO PROCESSADOS					
	Inscritos		Pagos (e)	Cancelados (e)	Saldo e = (e + b) - (c + d)		Inscritos		Liquidados (f)	Pagos (f)	Cancelados (f)	Saldo f = (f + g) - (i + j)
	Em Exercícios Anteriores (a)	Em 31 de Dezembro de 2016 (b)				Em Exercícios Anteriores (g)	Em 31 de Dezembro de 2016 (h)					
RESTOS A PAGAR (INTRA-ORÇAMENTÁRIOS) (I)	0,00	0,00	0,00	0,00	0,00	0,00	0,00	0,00	0,00	0,00	0,00	0,00
PODER EXECUTIVO												
PODER LEGISLATIVO												
Câmara Municipal												
Tribunal de Contas do Município												

(RREO) ANEXO 8 – DEMONST. DAS RECEITAS E DESPESAS COM MANUTENÇÃO E DESENV. DO ENSINO - MDE (3º BIMESTRE/2017)

PREFEITURA MUNICIPAL DE AMELIA RODRIGUES

RELATÓRIO RESUMIDO DA EXECUÇÃO ORÇAMENTÁRIA

DEMONSTRATIVO DAS RECEITAS E DESPESAS COM MANUTENÇÃO E DESENVOLVIMENTO DO ENSINO - MDE

ORÇAMENTOS FISCAL E DA SEGURIDADE SOCIAL

JANEIRO A JUNHO 2017/ BIMESTRE MAIO - JUNHO

RREO - Anexo 8 (LDB, art 72)

R\$ 1,00

RECEITA RESULTANTE DE IMPOSTOS (caput do art. 212 da Constituição)	PREVISÃO INICIAL	PREVISÃO ATUALIZADA (a)	RECEITAS REALIZADAS	
			Até o Bimestre (b)	% (c) = (b/a) x 100
1- RECEITA DE IMPOSTOS	4.303.000,00	4.303.000,00	1.548.235,43	35,98
1.1- Receita Resultante de Impostos sobre a Propriedade Predial e Territorial Urbana - IPTU	317.000,00	317.000,00	48.595,48	15,32
1.1.1- IPTU	104.000,00	104.000,00	10.458,25	10,05
1.1.2- Multas, Juros de Mora e Outros Encargos do IPTU	3.000,00	3.000,00	3.211,95	107,06
1.1.3- Dívida Ativa do IPTU	180.000,00	180.000,00	28.675,32	15,93
1.1.4- Multas, Juros de Mora Atualização Monetária e Outros Encargos da Dívida Ativa do IPTU	30.000,00	30.000,00	6.249,96	20,83
1.1.5- (-) Deduções da Receita do IPTU	0,00	0,00	0,00	0,00
1.2- Receita Resultante do Impostos sobre Transmissão Inter Vivos - ITBI	270.000,00	270.000,00	30.876,17	11,43
1.2.1- ITBI	270.000,00	270.000,00	30.876,17	11,43
1.2.2- Multas, Juros de Mora e Outros Encargos do ITBI	0,00	0,00	0,00	0,00
1.2.3- Dívida Ativa do ITBI	0,00	0,00	0,00	0,00
1.2.4- Multas, Juros de Mora, Atualização Monetária e Outros Encargos da Dívida Ativa do ITBI	0,00	0,00	0,00	0,00
1.2.5- (-) Deduções da Receita do ITBI	0,00	0,00	0,00	0,00
1.3- Receita Resultante do Impostos sobre Serviços de Qualquer Natureza - ISS	2.896.000,00	2.896.000,00	901.241,94	31,12
1.3.1- ISS	2.890.000,00	2.890.000,00	898.462,59	31,08
1.3.2- Multas, Juros de Mora e Outros Encargos do ISS	2.000,00	2.000,00	2.069,18	103,45
1.3.3- Dívida Ativa do ISS	3.000,00	3.000,00	710,17	23,67
1.3.4- Multas, Juros de Mora, Atualização Monetária e Outros Encargos da Dívida Ativa do ISS	1.000,00	1.000,00	0,00	0,00
1.3.5- (-) Deduções da Receita do ISS	0,00	0,00	0,00	0,00
1.4- Receita Resultante do Impostos de Renda Retido na Fonte - IRRF	820.000,00	820.000,00	567.521,84	69,20
1.4.1- IRRF	820.000,00	820.000,00	567.521,84	69,20
1.4.2- Multas, Juros de Mora e Outros Encargos do IRRF	0,00	0,00	0,00	0,00
1.4.3- Dívida Ativa do IRRF	0,00	0,00	0,00	0,00
1.4.4- Multas, Juros de Mora, Atualização Monetária e Outros Encargos da Dívida Ativa do IRRF	0,00	0,00	0,00	0,00
1.4.5- (-) Deduções da Receita do IRRF	0,00	0,00	0,00	0,00
1.5- Receita Resultante do Impostos Territorial Rural - ITR (CF, art. 153, §4º, inciso III)	0,00	0,00	0,00	0,00
1.5.1- ITR	0,00	0,00	0,00	0,00
1.5.2- Multas, Juros de Mora e Outros Encargos do ITR	0,00	0,00	0,00	0,00
1.5.3- Dívida Ativa do ITR	0,00	0,00	0,00	0,00
1.5.4- Multas, Juros de Mora, Atualização Monetária e Outros Encargos da Dívida Ativa do ITR	0,00	0,00	0,00	0,00
1.5.5- (-) Deduções da Receita do ITR	0,00	0,00	0,00	0,00
2- RECEITA DE TRANSFERÊNCIAS CONSTITUCIONAIS E LEGAIS	27.221.750,00	27.221.750,00	12.347.522,13	45,35
2.1- Cota-Parte - FPM	21.754.000,00	21.754.000,00	9.880.138,63	45,41
2.1.1- Parcela referente à CF, art. 159, I, alínea b	21.754.000,00	21.754.000,00	9.880.138,63	45,41
2.1.2- Parcela referente à CF, art. 159, I, alínea d	0,00	0,00	0,00	0,00
2.1.3- Parcela referente à CF, art. 159, I, alínea e	0,00	0,00	0,00	0,00
2.2- Cota-Parte - ICMS	4.700.000,00	4.700.000,00	2.135.827,20	45,44
2.3- ICMS-Desoneração - I, C, nº87/1996	0,00	0,00	0,00	0,00
2.4- Cota-Parte IPI-Exportação	69.550,00	69.550,00	20.183,05	29,01
2.5- Cota-Parte ITR	9.200,00	9.200,00	971,85	10,56
2.6- Cota-Parte IPVA	689.000,00	689.000,00	310.401,40	45,05
2.7- Cota-Parte IOF-Ouro	0,00	0,00	0,00	0,00
3- TOTAL DA RECEITA DE IMPOSTOS (1+2)	31.524.750,00	31.524.750,00	13.895.757,56	44,07
RECEITAS ADICIONAIS PARA FINANCIAMENTO DO ENSINO	PREVISÃO INICIAL	PREVISÃO ATUALIZADA (a)	RECEITAS REALIZADAS	
			Até o Bimestre (b)	% (c) = (b/a) x 100
4- RECEITA DA APLICAÇÃO FINANCEIRA DE OUTROS RECURSOS DE IMPOSTOS VINCULADOS AO ENSINO	15.000,00	15.000,00	71.873,55	479,15
5- RECEITA DE TRANSFERÊNCIAS DO FNDE	2.228.500,00	2.228.500,00	574.997,19	25,80
5.1- Transferências do Salário-Educação	480.000,00	480.000,00	196.548,91	40,94
5.2- Transferências Diretas - PDDE	5.000,00	5.000,00	0,00	0,00
5.3- Transferências Diretas - PNAE	744.000,00	744.000,00	312.251,20	41,96
5.4- Transferências Diretas - PNATE	275.000,00	275.000,00	66.197,08	24,07
5.5- Outras Transferências do FNDE	724.500,00	724.500,00	0,00	0,00
5.6- Aplicação Financeira dos Recursos do FNDE	0,00	0,00	0,00	0,00
6- RECEITA DE TRANSFERÊNCIAS DE CONVÊNIOS	5.000,00	5.000,00	864,56	17,29
6.1- Transferências de Convênios	0,00	0,00	0,00	0,00
6.2- Aplicação Financeira dos Recursos de Convênios	5.000,00	5.000,00	864,56	17,29
7- RECEITA DE OPERAÇÕES DE CRÉDITO	0,00	0,00	0,00	0,00
8- OUTRAS RECEITAS PARA FINANCIAMENTO DO ENSINO	0,00	0,00	0,00	0,00
9- TOTAL DAS RECEITAS ADICIONAIS PARA FINANCIAMENTO DO ENSINO (4 + 5 + 6 + 7 + 8)	2.248.500,00	2.248.500,00	647.735,30	28,80
FUNDEB				
RECEITAS DO FUNDEB	PREVISÃO INICIAL	PREVISÃO ATUALIZADA (a)	RECEITAS REALIZADAS	
			Até o Bimestre (b)	% (c) = (b/a) x 100
10- RECEITAS DESTINADAS AO FUNDEB	5.308.100,00	5.308.100,00	2.467.161,10	46,47
10.1- Cota-Parte FPM Destinada ao FUNDEB - (20% de 2.1.1)	4.210.800,00	4.210.800,00	1.976.027,55	46,92
10.2- Cota-Parte ICMS Destinada ao FUNDEB - (20% de 2.2)	940.000,00	940.000,00	427.165,34	45,44
10.3- ICMS-Desoneração Destinada ao FUNDEB - (20% de 2.3)	3.750,00	3.750,00	1.694,04	45,17
10.4- Cota-Parte IPI-Exportação Destinada ao FUNDEB - (20% de 2.4)	13.910,00	13.910,00	0,00	0,00
10.5- Cota-Parte ITR ou ITR Arrecadados Destinados ao FUNDEB - (20% de (1.5 + 2.5))	1.840,00	1.840,00	194,33	10,56
10.6- Cota-Parte IPVA Destinada ao FUNDEB - (20% de 2.6)	137.800,00	137.800,00	62.079,84	45,05
11- RECEITAS RECEBIDAS DO FUNDEB	12.000.000,00	12.000.000,00	7.263.423,36	60,52
11.1- Transferências de Recursos do FUNDEB	9.000.000,00	9.000.000,00	5.051.927,97	56,13
11.2- Complementação da União ao FUNDEB	3.000.000,00	3.000.000,00	2.211.495,39	73,71
11.3- Receita de Aplicação Financeira dos Recursos do FUNDEB	0,00	0,00	0,00	0,00
12- RESULTADO LÍQUIDO DAS TRANSFERÊNCIAS DO FUNDEB (11.1 - 10)	3.691.900,00	3.691.900,00	2.584.766,87	70,01
[SE RESULTADO LÍQUIDO DA TRANSFERÊNCIA (12) > 0] = ACRÉSCIMO RESULTANTE DAS TRANSFERÊNCIAS DO FUNDEB/PREVISÃO/PREVISÃO/RECEITAS				
[SE RESULTADO LÍQUIDO DA TRANSFERÊNCIA (12) < 0] = DECRÉSCIMO RESULTANTE DAS TRANSFERÊNCIAS DO FUNDEB				

DESPESAS DO FUNDEB	DOTAÇÃO ATUALIZADA	DOTAÇÃO ATUALIZADA (d)	DESPESAS EMPENHADAS		DESPESAS LIQUIDADAS		INSCRITAS EM RESTOS A PAGAR NÃO PROCESSADOS ⁷ (l)	
			Até o Bimestre (e)	% (f)=(e/d)x100	Até o Bimestre (g)	% (h)=(g/d)x100		
13 - PAGAMENTO DOS PROFISSIONAIS DO MAGISTÉRIO	9.587.500,00	9.374.387,79	8.302.434,17	88,57	4.970.445,83	53,02	0,00	
13.1 - Com Educação Infantil	1.130.000,00	1.330.000,00	1.000.937,00	75,26	738.015,59	55,48	0,00	
13.2 - Com Ensino Fundamental	8.457.500,00	8.044.387,79	7.301.497,17	90,77	4.232.430,24	52,61	0,00	
14 - OUTRAS DESPESAS	2.445.500,00	2.633.612,21	2.603.723,50	98,87	2.060.134,17	78,22	0,00	
14.1 - Com Educação Infantil	121.500,00	41.901,74	31.730,44	75,73	24.145,44	57,62	0,00	
14.2 - Com Ensino Fundamental	2.324.000,00	2.591.710,47	2.572.093,06	99,24	2.035.988,73	78,55	0,00	
15 - TOTAL DAS DESPESAS DO FUNDEB (13 + 14)	12.033.000,00	12.008.000,00	10.906.157,67	90,82	7.030.580,00	58,54	0,00	
DEDUÇÕES PARA FINS DO LIMITE DO FUNDEB								VALOR
16- RESTOS A PAGAR INSCRITOS NO EXERCÍCIO SEM DISPONIBILIDADE FINANCEIRA DE RECURSOS DO FUNDEB								0,00
16.1- FUNDEB 60%								0,00
16.2- FUNDEB 40%								0,00
17- DESPESAS CUSTEADAS COM O SUPERÁVIT FINANCEIRO, DO EXERCÍCIO ANTERIOR, DO FUNDEB								0,00
17.1- FUNDEB 60%								0,00
17.2- FUNDEB 40%								0,00
18- TOTAL DAS DEDUÇÕES CONSIDERADAS PARA FINS DE LIMITE DO FUNDEB (16 + 17)								0,00
INDICADORES DO FUNDEB								VALOR
19- TOTAL DAS DESPESAS DO FUNDEB PARA FINS DE LIMITE (15 - 18)								7.030.580,00
19.1- Mínimo de 60% do FUNDEB na Remuneração do Magistério ¹ (13 - (16.1 + 17.1)) / (11 x 100) %								68,43
19.2- Máximo de 40% em Despesa com MDE, que não Remuneração do Magistério (14 - (16.2 + 17.2)) / (11 x 100) %								28,36
19.3- Máximo de 5% não Aplicado no Exercício (100 - (19.1 + 19.2)) %								3,21
CONTROLE DA UTILIZAÇÃO DE RECURSOS NO EXERCÍCIO SUBSEQUENTE								VALOR
20- RECURSOS RECEBIDOS DO FUNDEB EM 2016 QUE NÃO FORAM UTILIZADOS								354.573,54
21- DESPESAS CUSTEADAS COM O SALDO DO ITEM 20 ATÉ O 1º TRIMESTRE DE 2017 ²								0,00
MANUTENÇÃO E DESENVOLVIMENTO DO ENSINO - DESPESAS CUSTEADAS COM A RECEITA RESULTANTE DE IMPOSTOS E RECURSOS DO FUNDEB								
RECEITAS COM AÇÕES TÍPICAS DE MDE	PREVISÃO INICIAL	PREVISÃO ATUALIZADA (a)	RECEITAS REALIZADAS					
			Até o Bimestre (b)	% (c)=(b/a) x 100				
22- IMPOSTOS E TRANSFERÊNCIAS DESTINADAS À MDE (25% DE 3) ³	7.881.187,50	7.881.187,50	3.473.939,39	44,08				
DESPESAS COM AÇÕES TÍPICAS DE MDE	DOTAÇÃO INICIAL	DOTAÇÃO ATUALIZADA (d)	DESPESAS EMPENHADAS		DESPESAS LIQUIDADAS		INSCRITAS EM RESTOS A PAGAR NÃO PROCESSADOS ⁷ (l)	
			Até o Bimestre (e)	% (f)=(e/d)x100	Até o Bimestre (g)	% (h)=(g/d)x100		
23- EDUCAÇÃO INFANTIL	0,00	0,00	0,00	0,00	0,00	0,00	0,00	
23.1- Creche	0,00	0,00	0,00	0,00	0,00	0,00	0,00	
23.1.1- Despesas Custeadas com Recursos do FUNDEB	0,00	0,00	0,00	0,00	0,00	0,00	0,00	
23.1.2- Despesas Custeadas com Outros Recursos de Impostos	0,00	0,00	0,00	0,00	0,00	0,00	0,00	
23.2- Pré-escola	0,00	0,00	0,00	0,00	0,00	0,00	0,00	
23.2.1- Despesas Custeadas com Recursos do FUNDEB	0,00	0,00	0,00	0,00	0,00	0,00	0,00	
23.2.2- Despesas Custeadas com Outros Recursos de Impostos	0,00	0,00	0,00	0,00	0,00	0,00	0,00	
24- ENSINO FUNDAMENTAL	11.259.500,00	11.100.596,52	10.148.769,99	91,43	6.378.711,82	57,46	0,00	
24.1- Despesas Custeadas com Recursos do FUNDEB	10.781.500,00	10.636.098,26	9.873.490,23	92,83	6.268.418,97	58,93	0,00	
24.2- Despesas Custeadas com Outros Recursos de Impostos	478.000,00	464.498,26	275.279,76	59,26	110.292,85	23,74	0,00	
25- ENSINO MÉDIO	0,00	0,00	0,00	0,00	0,00	0,00	0,00	
26- ENSINO SUPERIOR	0,00	0,00	0,00	0,00	0,00	0,00	0,00	
27- ENSINO PROFISSIONAL NÃO INTEGRADO AO ENSINO REGULAR	0,00	0,00	0,00	0,00	0,00	0,00	0,00	
28- OUTRAS	1.681.000,00	1.799.314,82	1.402.493,77	77,95	939.791,58	52,23	0,00	
29- TOTAL DAS DESPESAS COM AÇÕES TÍPICAS DE MDE (23 + 24 + 25 + 26 + 27 + 28)	12.940.500,00	12.899.911,34	11.551.263,76	89,55	7.318.503,40	56,73	0,00	
DEDUÇÕES CONSIDERADAS PARA FINS DE LIMITE CONSTITUCIONAL								VALOR
30- RESULTADO LÍQUIDO DAS TRANSFERÊNCIAS DO FUNDEB = (12)								2.584.766,87
31- DESPESAS CUSTEADAS COM A COMPLEMENTAÇÃO DO FUNDEB NO EXERCÍCIO								2.211.495,39
32- RECEITA DE APLICAÇÃO FINANCEIRA DOS RECURSOS DO FUNDEB ATÉ O BIMESTRE = (50 h)								0,00
33- DESPESAS CUSTEADAS COM O SUPERÁVIT FINANCEIRO, DO EXERCÍCIO ANTERIOR, DO FUNDEB								0,00
34- DESPESAS CUSTEADAS COM O SUPERÁVIT FINANCEIRO, DO EXERCÍCIO ANTERIOR, DE OUTROS RECURSOS DE IMPOSTOS								0,00
35- RESTOS A PAGAR INSCRITOS NO EXERCÍCIO SEM DISPONIBILIDADE FINANCEIRA DE RECURSOS DE IMPOSTOS VINCULADOS AO ENSINO ⁴								0,00
36- CANCELAMENTO, NO EXERCÍCIO, DE RESTOS A PAGAR INSCRITOS COM DISPONIBILIDADE FINANCEIRA DE RECURSOS DE IMPOSTOS VINCULADOS AO ENSINO = (46 j)								0,00
37- TOTAL DAS DEDUÇÕES CONSIDERADAS PARA FINS DE LIMITE CONSTITUCIONAL (30 + 31 + 32 + 33 + 34 + 35 + 36) ⁵								4.796.262,26
38- TOTAL DAS DESPESAS PARA FINS DE LIMITE ((23 + 24) - (37)) ⁶								1.582.449,56
39- MÍNIMO DE 25% DAS RECEITAS RESULTANTES DE IMPOSTOS EM MDE ((38)/(3) x 100%) ⁶								11,38
OUTRAS INFORMAÇÕES PARA CONTROLE								
OUTRAS DESPESAS CUSTEADAS COM RECEITAS ADICIONAIS PARA FINANCIAMENTO DO ENSINO	DOTAÇÃO INICIAL	DOTAÇÃO ATUALIZADA (d)	DESPESAS EMPENHADAS		DESPESAS LIQUIDADAS		INSCRITAS EM RESTOS A PAGAR NÃO PROCESSADOS ⁷ (l)	
			Até o Bimestre (e)	% (f)=(e/d)x100	Até o Bimestre (g)	% (h)=(g/d)x100		
40- DESPESAS CUSTEADAS COM A APLICAÇÃO FINANCEIRA DE OUTROS RECURSOS DE IMPOSTOS VINCULADOS AO ENSINO	0,00	0,00	0,00	0,00	0,00	0,00	0,00	
41- DESPESAS CUSTEADAS COM A CONTRIBUIÇÃO SOCIAL DO SALÁRIO-EDUCAÇÃO	485.000,00	485.000,00	40.400,00	8,33	129,82	0,02	0,00	
42- DESPESAS CUSTEADAS COM OPERAÇÕES DE CRÉDITO	0,00	0,00	0,00	0,00	0,00	0,00	0,00	
43- DESPESAS CUSTEADAS COM OUTRAS RECEITAS PARA FINANCIAMENTO DO ENSINO	1.934.000,00	1.934.000,00	1.313.021,50	67,89	206.738,25	10,68	0,00	
44- TOTAL DAS OUTRAS DESPESAS CUSTEADAS COM RECEITAS ADICIONAIS PARA FINANCIAMENTO DO ENSINO (40 + 41 + 42 + 43)	2.419.000,00	2.419.000,00	1.353.421,50	55,95	206.868,07	8,55	0,00	
45- TOTAL GERAL DAS DESPESAS COM MDE (29 + 44)	15.359.500,00	15.318.911,34	12.904.685,26	84,24	7.525.371,47	49,12	0,00	
RESTOS A PAGAR INSCRITOS COM DISPONIBILIDADE FINANCEIRA DE RECURSOS DE IMPOSTOS VINCULADOS AO ENSINO								
46- RESTOS A PAGAR DE DESPESAS COM MDE	SALDO ATÉ BIMESTRE		CANCELADO EM 2017 (j)					
46.1- Executadas com Recursos de Impostos Vinculados ao Ensino			196.787,37					
46.2- Executadas com Recursos do FUNDEB			37.941,54					
			158.845,83					
FLUXO FINANCEIRO DOS RECURSOS DO FUNDEB								VALOR
47- SALDO FINANCEIRO EM 31 DE DEZEMBRO DE 2016								354.573,54
48- (+) INGRESSO DE RECURSOS ATÉ O BIMESTRE								7.263.423,36
49- (-) PAGAMENTOS EFETUADOS ATÉ O BIMESTRE								6.591.984,25
49.1- Orçamento do Exercício								6.586.538,44
49.2- Restos a Pagar								5.445,81
50- (+) RECEITA DE APLICAÇÃO FINANCEIRA DOS RECURSOS ATÉ O BIMESTRE								0,00
51- (=) SALDO FINANCEIRO NO EXERCÍCIO ATUAL								1.026.012,65

Paulo Cesar Bahia Falcão
Prefeito
MATRICULA 7553

Toni Clécio Ferreira Alves
Secretário da Fazenda
MATRICULA 7566

(RREO) ANEXO 9 – DEMONST. DAS RECEITAS DE OPERAÇÕES DE CRÉDITO E DESPESAS DE CAPITAL (3º BIMESTRE/2017)

PREFEITURA MUNICIPAL DE AMELIA RODRIGUES
RELATÓRIO RESUMIDO DA EXECUÇÃO ORÇAMENTÁRIA
DEMONSTRATIVO DAS RECEITAS DE OPERAÇÕES DE CRÉDITO E DESPESAS DE CAPITAL
ORÇAMENTOS FISCAL E DA SEGURIDADE SOCIAL
JANEIRO A JUNHO 2017 / BIMESTRE MAIO - JUNHO

RREO - ANEXO 9 (LRF, art. 53, § 1º, inciso I)

R\$ 1.00

RECEITAS	PREVISÃO ATUALIZADA (a)	RECEITAS REALIZADAS (b)	SALDO NÃO REALIZADO (c) = (a-b)
RECEITAS DE OPERAÇÕES DE CRÉDITO¹ (I)	0,00	0,00	0,00

DESPESAS	DOTAÇÃO ATUALIZADA (d)	DESPESAS EMPENHADAS (e)	DESPESAS LIQUIDADAS	DESPESAS INSCRITAS EM RESTOS A PAGAR NÃO PROCESSADOS	SALDO NÃO EXECUTADO (f)=(d-e)
DESPESAS DE CAPITAL	5.998.110,70	1.464.194,43	737.862,40	-	4.533.916,27
(-) Incentivos Fiscais a Contribuinte	0,00	0,00	0,00	-	0,00
(-) Incentivos Fiscais a Contribuinte por Instituições Financeiras	0,00	0,00	0,00	-	0,00
DESPESA DE CAPITAL LÍQUIDA (II)	5.998.110,70	1.464.194,43	737.862,40	-	4.533.916,27
RESULTADO PARA APURAÇÃO DA REGRA DE OURO (III) = (I-II)	(5.998.110,70)	(1.464.194,43)	-	-	(4.533.916,27)

FONTE: Sistema de Contabilidade Pública, Unidade Responsável:

PREFEITURA MUNICIPAL AMELIA RODRIGUES

Nota: ¹ Operações de Crédito descritos na CF, Art. 167, inciso III

Paulo Cesar Bahia Falcão
Prefeito
MATRICULA 7553

Toni Clécio Ferreira Alves
Secretário da Fazenda
MATRICULA 7566

(RREO) ANEXO 10 – DEMONST. DA PROJ. ATUARIAL DO REG. PRÓPRIO DE PREVIDÊNCIA SOCIAL (3º BIMESTRE/2017)

PREFEITURA MUNICIPAL DE AMELIA RODRIGUES
RELATÓRIO RESUMIDO DA EXECUÇÃO ORÇAMENTÁRIA
DEMONSTRAÇÃO DA PROJ. ATUARIAL DO REG. PRÓPRIO DE PREVIDÊNCIA SOCIAL
ORÇAMENTOS FISCAL E DA SEGURIDADE SOCIAL
2017 à 2092

RREO – ANEXO 10 (LRF, art. 53, § 1º, inciso II)

R\$ 1,00

EXERCÍCIO	RECEITAS PREVIDENCIÁRIAS (a)	DESPESAS PREVIDENCIÁRIAS (b)	RESULTADO PREVIDENCIÁRIO (c) = (a-b)	SALDO FINANCEIRO DO EXERCÍCIO (d) = ("d" exercício anterior) + (c)
			0,00	

FONTE: Sistema de Contabilidade Pública, Unidade Responsável: PREFEITURA MUNICIPAL DE AMELIA RODRIGUES

Paulo Cesar Bahia Falcão
Prefeito
MATRICULA 7553

Toni Clécio Ferreira Alves
Secretário da Fazenda
MATRICULA 7566

(RREO) ANEXO 11 – DEMONST. DA RECEITA DE ALIENAÇÃO DE ATIVOS E APLICAÇÃO DOS RECURSOS (3º BIMESTRE/2017)

PREFEITURA MUNICIPAL DE AMELIA RODRIGUES
RELATÓRIO RESUMIDO DA EXECUÇÃO ORÇAMENTÁRIA
DEMONSTRATIVO DA RECEITA DE ALIENAÇÃO DE ATIVOS E APLICAÇÃO DOS RECURSOS
ORÇAMENTOS FISCAL E DA SEGURIDADE SOCIAL
JANEIRO A JUNHO 2017 / BIMESTRE MAIO - JUNHO

RREO - ANEXO 11 (LRF, art. 53, § 1º, inciso III)

R\$ 1,00

RECEITAS	PREVISÃO ATUALIZADA (a)	RECEITAS REALIZADAS (b)	SALDO A REALIZAR (c) = (a-b)
RECEITAS DE CAPITAL – ALIENAÇÃO DE ATIVOS (I)	110.000,00	0,00	110.000,00
Alienação de Bens Móveis	110.000,00	0,00	110.000,00
Alienação de Bens Imóveis	0,00	0,00	0,00

DESPESAS (APLICAÇÃO DOS RECURSOS DA ALIENAÇÃO DE ATIVOS)	DOTAÇÃO ATUALIZADA (d)	DESPESAS EXECUTADAS Até o Bimestre					SALDO A EXECUTAR (g)=(d-e)
		EMPENHADAS	LIQUIDADAS	PAGAS (e)	INSCRITAS EM RESTOS A PAGAR NÃO PROCESSADOS	PAGAMENTO DE RESTOS A PAGAR (f)	
APLICAÇÃO DOS RECURSOS DA ALIENAÇÃO DE ATIVOS (II)	110.000,00	0,00	0,00	0,00	0,00	0,00	110.000,00
DESPESAS DE CAPITAL	110.000,00	0,00	0,00	0,00	0,00	0,00	110.000,00
Investimentos	110.000,00	0,00	0,00	0,00	0,00	0,00	110.000,00
Inversões Financeiras	0,00	0,00	0,00	0,00	0,00	0,00	0,00
Amortização da Dívida	0,00	0,00	0,00	0,00	0,00	0,00	0,00
DESPESAS CORRENTES DOS REGIMES DE PREVIDÊNCIA	0,00	0,00	0,00	0,00	0,00	0,00	0,00
Regime Geral da Previdência Social	0,00	0,00	0,00	0,00	0,00	0,00	0,00
Regime Próprio de Previdência dos Servidores	0,00	0,00	0,00	0,00	0,00	0,00	0,00

SALDO FINANCEIRO A APLICAR	2016 (h)	2017 (i) = (Ib)-(Ile+Ilf)	SALDO ATUAL (j) = (IIIh+IIIi)
VALOR (III)	0,00	0,00	0,00

FONTE: Sistema de Contabilidade Pública, Unidade Responsável: PREFEITURA MUNICIPAL DE AMELIA RODRIGUES

Nota: Durante o exercício, somente as despesas liquidadas são consideradas executadas. No encerramento do exercício, as despesas não liquidadas inscritas em restos a pagar não processados são também consideradas executadas. Dessa forma para maior transparência, as despesas executadas estão segregadas em:

- a) Despesas Liquidadas, consideradas aquelas em que houve a entrega do material ou serviço, nos termos do art. 63 da Lei 4.320/64;
b) Despesas empenhadas, mas não liquidadas, inscritos em restos a pagar não processados, consideradas liquidadas no encerramento do exercício, por força do art. 35 inciso II da Lei 4.320/64

Paulo Cesar Bahia Falcão
Prefeito
MATRICULA 7553

Toni Clécio Ferreira Alves
Secretário da Fazenda
MATRICULA 7566

(RREO) ANEXO 12 – DEMONST. DAS RECEITAS E DESPESAS COM AÇÕES E SERVIÇOS PÚBLICOS DE SAÚDE (3º BIMESTRE/2017)

PREFEITURA MUNICIPAL DE AMELIA RODRIGUES
RELATÓRIO RESUMIDO DA EXECUÇÃO ORÇAMENTÁRIA
DEMONSTRATIVO DAS RECEITAS E DESPESAS COM AÇÕES E SERVIÇOS PÚBLICOS DE SAÚDE
ORÇAMENTOS FISCAL E DA SEGURIDADE SOCIAL
JANEIRO A JUNHO 2017 / BIMESTRE MAIO - JUNHO

RREO - ANEXO 12 (LC 141/2012, art. 35)

R\$ 1,00

RECEITAS PARA APURAÇÃO DA APLICAÇÃO EM AÇÕES E SERVIÇOS PÚBLICOS DE SAÚDE	PREVISÃO INICIAL	PREVISÃO ATUALIZADA (a)	RECEITAS REALIZADAS	
			Até o Bimestre (b)	% (b/a) x 100
RECEITA DE IMPOSTOS LÍQUIDA (I)	4.303.000,00	4.303.000,00	1.548.235,43	35,98
Imposto Predial e Territorial Urbano - IPTU	104.000,00	104.000,00	10.458,25	10,06
Imposto sobre Transmissão de Bens Intervivos - ITBI	270.000,00	270.000,00	30.876,17	11,44
Imposto sobre Serviços de Qualquer Natureza - ISS	2.890.000,00	2.890.000,00	898.462,59	31,09
Imposto de Renda Retido na Fonte - IRRF	820.000,00	820.000,00	567.521,84	69,21
Imposto Territorial Rural - ITR	0,00	0,00	0,00	0,00
Multas, Juros de Mora e Outros Encargos dos Impostos	5.000,00	5.000,00	5.281,13	105,62
Dívida Ativa dos Impostos	183.000,00	183.000,00	29.385,49	16,06
Multas, Juros de Mora e Outros Encargos da Dívida Ativa	31.000,00	31.000,00	6.249,96	20,16
RECEITA DE TRANSFERÊNCIAS CONSTITUCIONAIS E LEGAIS (II)	27.221.750,00	27.221.750,00	12.347.522,13	45,36
Cota-Parte FPM	21.754.000,00	21.754.000,00	9.880.138,63	45,42
Cota-Parte ITR	9.200,00	9.200,00	971,85	10,56
Cota-Parte IPVA	689.000,00	689.000,00	310.401,40	45,05
Cota-Parte ICMS	4.700.000,00	4.700.000,00	2.135.827,20	45,44
Cota-Parte IPI-Exportação	69.550,00	69.550,00	20.183,05	29,02
Compensações Financeiras Provenientes de Impostos e Transferências Constitucionais	0,00	0,00	0,00	0,00
Desoneração ICMS (LC 87/96)	0,00	0,00	0,00	0,00
Outras	0,00	0,00	0,00	0,00
TOTAL DAS RECEITAS PARA APURAÇÃO DA APLICAÇÃO EM AÇÕES E SERVIÇOS PÚBLICOS DE SAÚDE (III) = I + II	31.524.750,00	31.524.750,00	13.895.757,56	44,08

RECEITAS ADICIONAIS PARA FINANCIAMENTO DA SAÚDE	PREVISÃO INICIAL	PREVISÃO ATUALIZADA (c)	RECEITAS REALIZADAS	
			Até o Bimestre (d)	% (d/c) x 100
TRANSFERÊNCIA DE RECURSOS DO SISTEMA ÚNICO DE SAÚDE-SUS	6.412.000,00	6.412.000,00	2.418.707,95	37,72
Provenientes da União	5.235.000,00	5.235.000,00	1.883.251,24	35,97
Provenientes dos Estados	1.097.000,00	1.097.000,00	491.838,89	44,83
Provenientes de Outros Municípios	0,00	0,00	0,00	0,00
Outras Receitas do SUS	80.000,00	80.000,00	43.617,82	54,52
TRANSFERÊNCIAS VOLUNTÁRIAS	0,00	0,00	0,00	0,00
RECEITAS DE OPERAÇÕES DE CRÉDITO VINCULADAS À SAÚDE	0,00	0,00	0,00	0,00
OUTRAS RECEITAS PARA FINANCIAMENTO DA SAÚDE	0,00	0,00	0,00	0,00
TOTAL RECEITAS ADICIONAIS PARA FINANCIAMENTO DA SAÚDE	6.412.000,00	6.412.000,00	2.418.707,95	37,72

DESPESAS COM SAÚDE (Por Grupo de Natureza da Despesa)	DOTAÇÃO INICIAL	DOTAÇÃO ATUALIZADA (e)	DESPESAS EMPENHADAS		DESPESAS LIQUIDADAS		Inscritas em Restos a Pagar não Processados
			Até o Bimestre (f)	% (f/e) x 100	Até o Bimestre (g)	% (g/e) x 100	
DESPESAS CORRENTES	10.803.500,54	10.759.481,44	8.650.376,97	80,40	4.764.843,49	44,29	0,00
Pessoal e Encargos Sociais	9.471.400,00	8.806.328,17	7.119.532,54	80,85	3.927.195,12	44,60	0,00
Juros e Encargos da Dívida	0,00	0,00	0,00	0,00	0,00	0,00	0,00
Outras Despesas Correntes	1.332.100,54	1.953.153,27	1.530.844,43	78,38	837.648,37	42,89	0,00
DESPESAS CAPITAL	991.900,46	1.035.919,56	230.020,92	22,20	155.001,82	14,96	0,00
Investimentos	991.900,46	1.035.919,56	230.020,92	22,20	155.001,82	14,96	0,00
Inversões Financeiras	0,00	0,00	0,00	0,00	0,00	0,00	0,00
Amortização da Dívida	0,00	0,00	0,00	0,00	0,00	0,00	0,00
TOTAL DAS DESPESAS COM SAÚDE (IV)	11.795.401,00	11.795.401,00	8.880.397,89	75,29	4.919.845,31	41,71	0,00

DESPESAS COM SAÚDE NÃO COMPUTADAS PARA FINS DE APURAÇÃO DO PERCENTUAL MÍNIMO	DOTAÇÃO INICIAL	DOTAÇÃO ATUALIZADA	DESPESAS EMPENHADAS		DESPESAS LIQUIDADAS		Inscritas em Restos a Pagar não Processados
			Até o Bimestre (h)	% (h/IV) x 100	Até o Bimestre (i)	% (i/IV) x 100	
DESPESAS COM INATIVOS E PENSIONISTAS	0,00	0,00	0,00	0,00	0,00	0,00	0,00
DESPESA COM ASSISTÊNCIA À SAÚDE QUE NÃO ATENDE AO PRINCÍPIO DE ACESSO UNIVERSAL	0,00	0,00	0,00	0,00	0,00	0,00	0,00
DESPESAS CUSTEADAS COM OUTROS RECURSOS	0,00	0,00	0,00	0,00	0,00	0,00	0,00
Recursos de Transferência do Sistema Único de Saúde - SUS	0,00	0,00	0,00	0,00	0,00	0,00	0,00
Recursos de Operações de Crédito	0,00	0,00	0,00	0,00	0,00	0,00	0,00
Outros Recursos	0,00	0,00	0,00	0,00	0,00	0,00	0,00
OUTRAS AÇÕES E SERVIÇOS NÃO COMPUTADOS	0,00	0,00	0,00	0,00	0,00	0,00	0,00
RESTOS A PAGAR NÃO PROCESSADOS INSCRITOS INDEVIDAMENTE NO EXERCÍCIO SEM DISPONIBILIDADE FINANCEIRA	0,00	0,00	0,00	0,00	0,00	0,00	0,00
DESPESAS CUSTEADAS COM DISPONIBILIDADE DE CAIXA VINCULADA AOS RESTOS A PAGAR CANCELADOS	0,00	0,00	0,00	0,00	0,00	0,00	0,00
DESPESAS CUSTEADAS COM RECURSOS VINCULADOS À PARCELA DO PERCENTUAL MÍNIMO QUE NÃO FOI APLICADA EM AÇÕES E SERVIÇOS DE SAÚDE EM EXERCÍCIOS	0,00	0,00	0,00	0,00	0,00	0,00	0,00
TOTAL DAS DESPESAS COM NÃO COMPUTADAS (V)	0,00	0,00	0,00	0,00	0,00	0,00	0,00
TOTAL DAS DESPESAS COM AÇÕES E SERVIÇOS PÚBLICOS DE SAÚDE (VI) = (IV - V)	11.795.401,00	11.795.401,00	8.880.397,89	100,00	4.919.845,31	100,00	0,00

PERCENTUAL DE APLICAÇÃO EM AÇÕES E SERVIÇOS PÚBLICOS DE SAÚDE SOBRE A RECEITA DE IMPOSTOS LÍQUIDA E TRANSFERÊNCIAS CONSTITUCIONAIS E LEGAIS (VII%) = (VI(h ou i) / IIIb x 100) - LIMITE CONSTITUCIONAL 15%	35,41
VALOR REFERENTE À DIFERENÇA ENTRE O VALOR EXECUTADO E O LIMITE MÍNIMO CONSTITUCIONAL [VI(h ou i) - (15 x IIIb)/100]	2.835.481,68

EXECUÇÃO DE RESTOS A PAGAR NÃO PROCESSADOS INSCRITOS COM DISPONIBILIDADE DE CAIXA	INSCRITOS	CANCELADOS/ PRESCRITOS	PAGOS	A PAGAR	PARCELA CONSIDERADA NO LIMITE
Inscritos em 2016	0,00	0,00	0,00	0,00	0,00
Inscritos em 2015	0,00	0,00	0,00	0,00	0,00
Inscritos em 2014	0,00	0,00	0,00	0,00	0,00
Inscritos em 2013	0,00	0,00	0,00	0,00	0,00
Inscritos em anos anteriores a 2013	0,00	0,00	0,00	0,00	0,00
Total	0,00	0,00	0,00	0,00	0,00

CONTROLE DOS RESTOS A PAGAR CANCELADOS OU PRESCRITOS PARA FINS DE APLICAÇÃO DA DISPONIBILIDADE DE CAIXA CONFORME ARTIGO 24, § 1º e 2º	RESTOS A PAGAR CANCELADOS OU PRESCRITOS		
	Saldo Inicial	Despesas custeadas no exercício de referência (j)	Saldo Final (Não Aplicado)
Restos a Pagar Cancelados ou Prescritos em 2016	0,00	0,00	0,00
Restos a Pagar Cancelados ou Prescritos em 2015	0,00	0,00	0,00
Restos a Pagar Cancelados ou Prescritos em 2014	0,00	0,00	0,00
Restos a Pagar Cancelados ou Prescritos em 2013	0,00	0,00	0,00
Restos a Pagar Cancelados ou Prescritos em anos anteriores a 2013	0,00	0,00	0,00
Total(VIII)	0,00	0,00	0,00

CONTROLE DO VALOR REFERENTE AO PERCENTUAL MÍNIMO NÃO CUMPRIDO EM EXERCÍCIOS ANTERIORES PARA FINS DE APLICAÇÃO DOS RECURSOS VINCULADOS CONFORME ARTIGOS 25 E 26	LIMITE NÃO CUMPRIDO		
	Saldo Inicial	Despesas custeadas no exercício de referência (k)	Saldo Final (Não Aplicado)
Diferença de limite não cumprido em 2016	0,00	0,00	0,00
Diferença de limite não cumprido em 2015	0,00	0,00	0,00
Diferença de limite não cumprido em 2014	0,00	0,00	0,00
Diferença de limite não cumprido em 2013	0,00	0,00	0,00
Diferença de limite não cumprido em 2012	0,00	0,00	0,00
Diferença de limite não cumprido em anos anteriores a 2012	0,00	0,00	0,00
Total(IX)	0,00	0,00	0,00

DESPESAS COM SAÚDE (Por Subfunção)	DOTAÇÃO INICIAL	DOTAÇÃO ATUALIZADA	DESPESAS EMPENHADAS		DESPESAS LIQUIDADAS		Inscritas em Restos a Pagar não Processados
			Até o Bimestre (l)	% (l/total l) x 100	Até o Bimestre (m)	% (m/total m) x 100	
Atenção Básica	4.291.300,00	4.413.612,14	3.616.142,98	40,72	1.828.716,65	37,17	0,00
Assistência Hospitalar e Ambulatorial	5.075.862,94	4.867.335,32	3.872.316,43	43,61	2.253.009,16	45,79	0,00
Suporte Profilático e Terapêutico	0,00	0,00	0,00	0,00	0,00	0,00	0,00
Vigilância Sanitária	856.200,00	866.200,00	509.200,00	5,73	295.879,48	6,01	0,00
Vigilância Epidemiológica	0,00	0,00	0,00	0,00	0,00	0,00	0,00
Alimentação e Nutrição	0,00	0,00	0,00	0,00	0,00	0,00	0,00
Outras Subfunções	1.572.038,06	1.648.253,54	882.738,48	9,94	542.240,02	11,02	0,00
TOTAL	11.795.401,00	11.795.401,00	8.880.397,89	100,00	4.919.845,31	100,00	0,00

FONTE: Sistema de Contabilidade Pública, Unidade Responsável PREFEITURA MUNICIPAL DE AMÉLIA RODRIGUES

Paulo Cesar Bahia Falcão
Prefeito
MATRICULA 7553

Toni Clécio Ferreira Alves
Secretário da Fazenda
MATRICULA 7566

(RREO) ANEXO 13 – DEMONST. DAS PARCERIAS PUBLICO - PRIVADAS (3º BIMESTRE/2017)

PREFEITURA MUNICIPAL DE AMELIA RODRIGUES

RELATÓRIO RESUMIDO DA EXECUÇÃO ORÇAMENTÁRIA

DEMONSTRATIVO DAS PARCERIAS PUBLICO - PRIVADAS

ORÇAMENTOS FISCAL E DA SEGURIDADE SOCIAL

JANEIRO A JUNHO DE 2017 / BIMESTRE MAIO - JUNHO

RREO - Anexo 13 (Lei nº 11.079, de 30.12.2004, arts. 22, 25 e 28)

R\$ 1.00

ESPECIFICAÇÃO	SALDO TOTAL EM 31 DE DEZEMBRO DO EXERCÍCIO ANTERIOR (a)	REGISTROS EFETUADOS EM 2017		SALDO TOTAL (c) = (a-b)
		No bimestre	Até o bimestre (b)	
TOTAL DE ATIVOS				
Direitos Futuros				
Ativos Contabilizados na SPE				
Contrapartida para Provisões de PPP				
TOTAL DE PASSIVOS (I)				
Obrigações Não Relacionadas a Serviços				
Contrapartida para Ativos da SPE				
Provisões de PPP				
GARANTIAS DE PPP (II)				
SALDO LÍQUIDO DE PASSIVOS DE PPP (III) = (I - II)				
PASSIVOS CONTINGENTES				
Contraprestações Futuras				
Riscos Não Provisionados				
Outros Passivos Contingentes				
ATIVOS CONTINGENTES				
Serviços Futuros				
Outros Ativos Contingentes				

DESPESAS DE PPP	EXERCÍCIO ANTERIOR	EXERCÍCIO CORRENTE (EC)	2018	2019	2020	2021	2022	2023	2024	2025	2026
Do Entre Federado (IV)											
Das Estatais Não-Dependentes											
TOTAL DAS DESPESAS											
RECEITA CORRENTE LÍQUIDA (RCL) (V)											
TOTAL DAS DESPESAS / RCL (%) (VI) = (IV) / (V)											


FONTE: Sistema de Contabilidade Pública, Unidade Responsável: PREFEITURA MUNICIPAL AMELIA RODRIGUES

Nota:

Paulo Cesar Bahia Falcão
Prefeito
MATRICULA 7553

Toni Clécio Ferreira Alves
Secretário da Fazenda
MATRICULA 7566

(RREO) ANEXO 14 – DEMONST. SIMPLIFICADO DO RELATÓRIO RESUMIDO DA EXECUÇÃO ORÇAMENTÁRIA (3º BIMESTRE/2017)

 <p>Sistema de Informações, Contábil e Fiscais do Setor Público Brasileiro</p> <p>TESOURO NACIONAL</p>	Relatório Resumido de Execução Orçamentária
	Prefeitura Municipal de Amélia Rodrigues - BA (Poder Executivo)
	Orçamentos Fiscal e da Seguridade Social
	CNPJ:
	Exercício: 2017
	Período de referência: 3º bimestre

RREO-Anexo 13 | Tabela 13.0 - Demonstrativo das Parcerias Público-Privadas

Notas Explicativas	Valores
	30/06/2017
Notas Explicativas	-
Notas Explicativas	-

RREO-Anexo 14 | Tabela 14.0 - Demonstrativo Simplificado do Relatório Resumido da Execução Orçamentária

Balanco Orçamentário	Período
	Até o Bimestre
Balanco Orçamentário	-
RECEITAS	
Previsão Inicial	50.059.500,00
Previsão Atualizada	50.059.500,00
Receitas Realizadas	22.636.555,56
Déficit Orçamentário	0,00
Saldos de Exercícios Anteriores (Utilizados para Créditos Adicionais)	0,00
DESPESAS	
Dotação Inicial	50.059.500,00
Créditos Adicionais	0,00
Dotação Atualizada	50.107.828,57
Despesas Empenhadas	36.608.019,56
Despesas Liquidadas	21.084.838,76
Despesas Pagas	20.921.312,46
Superávit Orçamentário	1.551.816,80

RREO-Anexo 14 | Tabela 14.0 - Demonstrativo Simplificado do Relatório Resumido da Execução Orçamentária

Despesa por Função/Subfunção	Período
	Até o Bimestre
Despesa por Função/Subfunção	-
Despesas Empenhadas	36.608.019,56
Despesas Liquidadas	21.084.838,76

RREO-Anexo 14 | Tabela 14.0 - Demonstrativo Simplificado do Relatório Resumido da Execução Orçamentária

Receita Corrente Líquida - RCL	Valores
	30/06/2017
Receita Corrente Líquida - RCL	-
Receita Corrente Líquida	48.184.269,53

RREO-Anexo 14 | Tabela 14.0 - Demonstrativo Simplificado do Relatório Resumido da Execução Orçamentária


Receitas e Despesas dos Regimes de Previdência	Período
	Até o Bimestre
Receitas e Despesas dos Regimes de Previdência	-
Regime Geral de Previdência Social	
Receitas Previdenciárias Realizadas (I)	0,00
Despesas Previdenciárias Liquidadas (II)	0,00
Resultado Previdenciário (III) = (I - II)	0,00
Regime Próprio de Previdência dos Servidores	
Receitas Previdenciárias Realizadas (IV)	0,00
Despesas Previdenciárias Liquidadas (V)	0,00
Resultado Previdenciário (VI) = (IV - V)	0,00

RREO-Anexo 14 | Tabela 14.0 - Demonstrativo Simplificado do Relatório Resumido da Execução Orçamentária

Resultados Nominal e Primário	Verificação das Metas dos Resultados Nominal e Primário		
	Meta Fixada no Anexo de Metas Fiscais da LDO (a)	Resultado Apurado até o Bimestre (b)	% em Relação à Meta (b/a)
Resultados Nominal e Primário	-	-	-
Resultado Nominal	0,00	-1.828.751,84	182.875.184,00
Resultado Primário	0,00	1.798.158,40	0,00

RREO-Anexo 14 | Tabela 14.0 - Demonstrativo Simplificado do Relatório Resumido da Execução Orçamentária

Restos a Pagar por Poder e Ministério Público	Estágios dos Restos a Pagar			
	Inscrição	Cancelamento Até o Bimestre	Pagamento Até o Bimestre	Saldo a Pagar
Restos a Pagar por Poder e Ministério Público	-	-	-	-
RESTOS A PAGAR PROCESSADOS	1.371.809,35	0,00	533.257,15	838.552,20
Poder Executivo	1.371.809,35	0,00	533.257,15	838.552,20
Poder Legislativo				
Poder Judiciário				

 <p>Sistema de Informações, Contábeis e Fiscais do Setor Público Brasileiro</p> <p>TESOURO NACIONAL</p>	Relatório Resumido de Execução Orçamentária
	Prefeitura Municipal de Amélia Rodrigues - BA (Poder Executivo)
	Orçamentos Fiscal e da Seguridade Social
	CNPJ:
	Exercício: 2017
	Período de referência: 3º bimestre

Restos a Pagar por Poder e Ministério Público	Estágios dos Restos a Pagar			
	Inscrição	Cancelamento Até o Bimestre	Pagamento Até o Bimestre	Saldo a Pagar
Ministério Público				
Defensoria Pública				
RESTOS A PAGAR NÃO PROCESSADOS	10.242,48	0,00	10.242,48	0,00
Poder Executivo	10.242,48	0,00	10.242,48	0,00
Poder Legislativo				
Poder Judiciário				
Ministério Público				
Defensoria Pública				
TOTAL	1.382.051,83	0,00	543.499,63	838.552,20

RREO-Anexo 14 | Tabela 14.0 - Demonstrativo Simplificado do Relatório Resumido da Execução Orçamentária

Despesas com Ações Típicas de MDE	Apuração das Despesas com Ensino		
	Valor Apurado Até o Bimestre	Limites Constitucionais Anuais	
		% Mínimo a Aplicar no Exercício	% Aplicado Até o Bimestre
Despesas com Ações Típicas de MDE	-	-	-
Mínimo Anual de <18% / 25%> das Receitas de Impostos na Manutenção e Desenvolvimento do Ensino	1.582.449,58	25,00	11,38
Mínimo Anual de 60% do FUNDEB na Remuneração do Magistério com Ensino Fundamental e Médio	738.015,59	80,00	10,16
Mínimo Anual de 60% do FUNDEB na Remuneração do Magistério com Educação Infantil e Ensino Fundamental	4.232.430,24	80,00	58,27
Complementação da União ao FUNDEB	2.211.485,39	2.060.134,17	93,16

RREO-Anexo 14 | Tabela 14.0 - Demonstrativo Simplificado do Relatório Resumido da Execução Orçamentária

Receitas de Operações de Crédito e Despesas de Capital	Apuração das Receitas de Operações de Crédito e Despesas de Capital	
	Valor Apurado Até o Bimestre	Saldo Não Realizado
Receitas de Operações de Crédito e Despesas de Capital	-	-
Receitas de Operações de Crédito	0,00	0,00
Despesa de Capital Líquida	1.464.194,43	4.533.916,27

RREO-Anexo 14 | Tabela 14.0 - Demonstrativo Simplificado do Relatório Resumido da Execução Orçamentária

Projeção Atuarial dos Regimes de Previdência	Exercício de Apuração			
	Exercício	10º Exercício	20º Exercício	30º Exercício
Projeção Atuarial dos Regimes de Previdência	-	-	-	-
Regime Geral de Previdência Social				
Receitas Previdenciárias (I)				
Despesas Previdenciárias (II)				
Resultado Previdenciário (III) = (I - II)	0,00	0,00	0,00	0,00
Regime Próprio de Previdência dos Servidores				
Receitas Previdenciárias (IV)				
Despesas Previdenciárias (V)				
Resultado Previdenciário (VI) = (IV - V)	0,00	0,00	0,00	0,00

RREO-Anexo 14 | Tabela 14.0 - Demonstrativo Simplificado do Relatório Resumido da Execução Orçamentária

Receita da Alienação de Ativos e Aplicação dos Recursos	Apuração da Receita da Alienação de Ativos e Aplicação dos Recursos	
	Valor Apurado Até o Bimestre	Saldo a Realizar
Receita da Alienação de Ativos e Aplicação dos Recursos	-	-
Receita de Capital Resultante da Alienação de Ativos	0,00	0,00
Aplicação dos Recursos da Alienação de Ativos	0,00	0,00

RREO-Anexo 14 | Tabela 14.0 - Demonstrativo Simplificado do Relatório Resumido da Execução Orçamentária

Despesas com Ações e Serviços Públicos de Saúde	Apuração das Despesas com Saúde		
	Valor Apurado Até o Bimestre	Limite Constitucional Anual Percentual Aplicado até o Bimestre Saúde	
		% Mínimo a Aplicar no Exercício	% Aplicado Até o Bimestre
Despesas com Ações e Serviços Públicos de Saúde	-	-	-
Despesas com Ações e Serviços Públicos de Saúde Executadas com Recursos de Impostos	4.819.845,31	15,00	35,41

RREO-Anexo 14 | Tabela 14.0 - Demonstrativo Simplificado do Relatório Resumido da Execução Orçamentária

Despesas de Caráter Continuado Derivadas de PPP	Valor Realizado no Período	
	Valor Apurado no Exercício Corrente	
Despesas de Caráter Continuado Derivadas de PPP	-	-
Total das Despesas/RCL (%)		

RREO-Anexo 14 | Tabela 14.0 - Demonstrativo Simplificado do Relatório Resumido da Execução Orçamentária

(RREO) RELAÇÃO DAS DESPESAS COM SENTENÇAS JUDICIAIS (3º BIMESTRE/2017)



PREFEITURA MUNICIPAL DE AMELIA RODRIGUES
RELATÓRIO RESUMIDO DA EXECUÇÃO ORÇAMENTÁRIA
DEMONSTRATIVO DE SENTENÇAS JUDICIAIS
ORÇAMENTO FISCAL E DA SEGURIDADE SOCIAL

Período: 01/01/2017 a 30/06/2017

Órgão: (Todos)

Unidade: (Todos)

Tp Emp	CodRed	Dotação Orçamentária	Proc Credor	CNPJ/CPF	Data Emp	Data Liq	Data Pag	Bruto(R\$)	Retido	Liquido	
S 1	021111	204319091000000 00	324 TRIBUNAL REGIONAL DO TRABALHO DA 5 A REGIAO LIQUIDAÇÃO REF. BLOQUEIO JUDICIAL, PROCESSO Nº 0000026.99.2015.5.05.0999, ANEXO	02.839.639/0001-90	01/03/2017	01/03/2017		37.536,64		37.536,64	
Total de Registros: 1								Total :	37.536,64	0,00	37.536,64

Paulo Cesar Bahia Falcão
Prefeito
MATRICULA 7553

Toni Clécio Ferreira Alves
Secretário da Fazenda
MATRICULA 7566