



# Diário Oficial do EXECUTIVO

## Prefeitura Municipal de Amélia Rodrigues - BA

Terça-feira • 05 de junho de 2018 • Ano IV • Edição Nº 1142



QR CODE

### SUMÁRIO

<b>COMISSÃO PERMANENTE DE LICITAÇÃO - COPEL</b> .....	3
LICITAÇÕES E CONTRATOS .....	3
ADJUDICAÇÃO E HOMOLOGAÇÃO (PREGÃO PRESENCIAL Nº 024/2018) .....	3
DECISÃO (TOMADA DE PREÇOS Nº 003/2018) .....	3
EXTRATO (CONTRATO Nº 015/2018) .....	4
EXTRATO (CONTRATO Nº 016/2018) .....	4
EXTRATO (CONTRATO Nº 017/2018) .....	5
EXTRATO (CONTRATO Nº 054/2018) .....	5
EXTRATO (CONTRATO Nº 066/2018) .....	6
EXTRATO (TERMO ADITIVO DO CONTRATO Nº 109/2017) .....	6
HOMOLOGAÇÃO (DISPENSA DE LICITAÇÃO Nº 013/2018) .....	7
HOMOLOGAÇÃO (INEXIGIBILIDADE DE LICITAÇÃO Nº 015/2018) .....	7
HOMOLOGAÇÃO (INEXIGIBILIDADE DE LICITAÇÃO Nº 016/2018) .....	8
HOMOLOGAÇÃO (INEXIGIBILIDADE DE LICITAÇÃO Nº 017/2018) .....	8
PARECER TÉCNICO (TOMADA DE PREÇOS Nº 003/2018) .....	9
<b>GABINETE DO PREFEITO</b> .....	10
ATOS OFICIAIS .....	10
ERRATA   PORTARIA Nº 194/2017 .....	10
PORTARIA (Nº 051/2018) .....	12
PORTARIA (Nº 052/2018) .....	13
<b>SECRETARIA DE ADMINISTRAÇÃO E FINANÇAS</b> .....	14
INSTRUMENTO DE GESTÃO FISCAL .....	14
(RGF) ANEXO 1 – DEMONST. DA DESPESA COM PESSOAL (1º QUADRIMESTRE/2018) * .....	14
(RGF) ANEXO 2 – DEMONST. DA DÍVIDA CONSOLIDADA LÍQUIDA – DCL (1º QUADRIMESTRE/2018) * .....	18
(RGF) ANEXO 3 – DEMONST. DAS GARANTIAS E CONTRAGARANTIAS DE VALORES (1º QUADRIMESTRE/2018) * .....	25
(RGF) ANEXO 4 – DEMONST. DAS OPERAÇÕES DE CRÉDITO (1º QUADRIMESTRE/2018) * .....	26
(RGF) ANEXO 6 – DEMONST. SIMPLIFICADO DO RELATÓRIO DE GESTÃO FISCAL (1º QUADRIMESTRE/2018) * .....	27
(RREO) ANEXO 1 – BALANÇO ORÇAMENTÁRIO (2º BIMESTRE/2018) * .....	29

NOTA: As matérias que possuem um asterisco (\*) em sua descrição, indicam REPUBLICAÇÃO.

CONFIABILIDADE

PONTUALIDADE

CREDIBILIDADE



**IMPrensa  
OFICIAL**  
MAIS TRANSPARÊNCIA PARA TODOS



GESTOR: PAULO CESAR BAHIA FALCÃO

<http://pmameliarodriguesba.imprensaoficial.org/>



# Diário Oficial do EXECUTIVO

## Prefeitura Municipal de Amélia Rodrigues - BA

Terça-feira • 05 de junho de 2018 • Ano IV • Edição N° 1142

### SUMÁRIO



QR CODE

(RREO) ANEXO 5 – DEMONST. DO RESULTADO NOMINAL (2º BIMESTRE/2018) *	35
(RREO) ANEXO 6 – DEMONST. DO RESULTADO PRIMÁRIO - MUNICÍPIOS (2º BIMESTRE/2018) *	41
(RREO) ANEXO 7 – DEMONST. DOS RESTOS A PAGAR POR PODER E ÓRGÃO (2º BIMESTRE/2018) *	44
(RREO) ANEXO 14 – DEMONST. SIMPLIFICADO DO RELATÓRIO RESUMIDO DA EXECUÇÃO ORÇAMENTÁRIA (2º BIMESTRE/2018) *	45

NOTA: As matérias que possuem um asterisco (\*) em sua descrição, indicam REPUBLICAÇÃO.

CONFIABILIDADE

PONTUALIDADE

CREDIBILIDADE



IMPRENSA  
**OFICIAL**  
MAIS TRANSPARÊNCIA PARA TODOS



GESTOR: PAULO CESAR BAHIA FALCÃO

<http://pmameliarodriguesba.imprensaoficial.org/>

**ÓRGÃO/SETOR: COMISSÃO PERMANENTE DE LICITAÇÃO - COPEL**

**CATEGORIA: LICITAÇÕES E CONTRATOS**

**ADJUDICAÇÃO E HOMOLOGAÇÃO (PREGÃO PRESENCIAL Nº 024/2018)**

MUNICÍPIO DE AMÉLIA RODRIGUES

CNPJ Nº 13.607.213/0001-28

PUBLICAÇÃO DE HOMOLOGAÇÃO

PREGÃO PRESENCIAL: 024/2018

PROCESSO ADMINISTRATIVO Nº: 1296/2018

O Prefeito Municipal de Amélia Rodrigues, Paulo Cesar Bahia Falcão, Homologa e Adjudica A PP024/02018 A CONTRATAÇÃO DE EMPRESA ESPECIALIZADA FORNECIMENTO DE EQUIPAMENTOS/MATERIAIS PERMANENTES PARA ATENDER OS USUARIOS DO SISTEMA ÚNICO DE SAUDE NO CENTRO DE REFERENCIA EM FISIOTERAPIA DE AMELIA RODRIGUES, ATENDENDO A EMENDA PARLAMENTAR Nº 27430003. CNPJ: 13.641.746/0001-26, LLM INFORMATICA LTDA, Valor Global: LOTE I R\$ 3.400,00 (três mil e quatrocentos reais) , Amélia Rodrigues,05 de Junho de 2018.

Paulo Cesar Bahia Falcão

Prefeito

**DECISÃO (TOMADA DE PREÇOS Nº 003/2018)**

DECISÃO – REABERTURA PROPOSTA DE PREÇOS

Ref.: TOMADA DE PREÇOS Nº 003/2018

Objeto: Contratação de empresa para pavimentação a paralelepípedo de vias urbanas localizadas no bairro Jardim Boa Esperança nas ruas A/ B/ C/ D/ E/ F no Município de Amélia Rodrigues - Ba.

Após análise da proposta de preços da empresa: JQ DE ANDRADE CONSTRUÇÕES, conforme parecer técnico do engenheiro responsável da Prefeitura Municipal de Amélia Rodrigues, a Comissão DECIDE classificar a proposta da empresa supra citada por atender as exigências editalícias, e declara a empresa JQ DE ANDRADE CONSTRUÇÕES vencedora do certame.

Fica aberto prazo para as empresas manifestarem interesse em interpor recurso, assim como fica disponível todo material referente ao processo licitatório Tomada de Preços nº 003/2018, juntamente com os parecer técnico, para vistas.

É a nossa Decisão.

SMJ,

Amélia Rodrigues, 05 de junho de 2018.

COMISSÃO PERMANENTE DE LICITAÇÃO

**EXTRATO (CONTRATO Nº 015/2018)**

FUNDO MUNICIPAL DE EDUCAÇÃO  
CNPJ Nº 21.763.447/0001-92

PUBLICAÇÃO DE EXTRATO DE CONTRATO  
CONTRATO Nº 015-I/2018

CONTRATANTE: Fundo Municipal de Educação, Rui Cesar de Andrade e Silva (Secretário). CONTRATADA: JONAS LOPES SERVIÇOS LTDA-ME. CNPJ: 13.493.381/0001-30, OBJETO: CONTRATAÇÃO POR MEIO EXCLUSIVO DE BANDAS PARA APRESENTAÇÃO NA FESTA DO QUILOMBO 2018 NO MUNICÍPIO DE AMÉLIA RODRIGUES. Valor Global: R\$ 12.000,00 (doze mil reais), PERÍODO: 01 (MES), Amélia Rodrigues, 05 de Junho de 2018.

Rui Cesar de Andrade e Silva  
Secretário

**EXTRATO (CONTRATO Nº 016/2018)**

FUNDO MUNICIPAL DE EDUCAÇÃO  
CNPJ Nº 21.763.447/0001-92

PUBLICAÇÃO DE EXTRATO DE CONTRATO  
CONTRATO Nº 016-I/2018

CONTRATANTE: Fundo Municipal de Educação, Rui Cesar de Andrade e Silva (Secretário). CONTRATADA: EDMAR OLIVEIRA DE BRITO ( FORROZÃO CACAU COM AÇÚCAR) CNPJ: 23.433.516/0001-25, OBJETO: CONTRATAÇÃO POR MEIO EXCLUSIVO DE BANDAS PARA APRESENTAÇÃO NOS FESTEJOS JUNINOS NO BAIRRO DO AREAL EM AMÉLIA RODRIGUES. Valor Global: R\$ 12.500,00 (doze mil e quinhentos reais), PERÍODO: 01 (MES), Amélia Rodrigues, 05 de Junho de 2018.

Rui Cesar de Andrade e Silva  
Secretário

**EXTRATO (CONTRATO Nº 017/2018)**

FUNDO MUNICIPAL DE EDUCAÇÃO  
CNPJ Nº 21.763.447/0001-92

PUBLICAÇÃO DE EXTRATO DE CONTRATO  
CONTRATO Nº 017-I/2018

CONTRATANTE: Fundo Municipal de Educação, Rui Cesar de Andrade e Silva (Secretário). CONTRATADA: JONAS LOPES LTDA ME CNPJ: 13.493.381/0001-30, OBJETO: CONTRATAÇÃO POR MEIO EXCLUSIVO DE BANDAS PARA APRESENTAÇÃO NOS FESTEJOS JUNINOS NO BAIRRO DO AREAL EM AMÉLIA RODRIGUES. Valor Global: R\$ 10.000,00 (dez mil reais), PERÍODO: 01 (MES), Amélia Rodrigues, 05 de Junho de 2018.

Rui Cesar de Andrade e Silva  
Secretário

**EXTRATO (CONTRATO Nº 054/2018)**

FUNDO MUNICIPAL DE EDUCAÇÃO  
CNPJ Nº 21.763.447/0001-92

PUBLICAÇÃO EXTRATO DE CONTRATO Nº054/2018  
PROCESSO ADMINISTRATIVO 405/2018

CONTRATANTE: Fundo Municipal de Educação, Rui César de Andrade e Silva (Secretário). PEDRO LUCAS BRAGA BISPO BORGES. CNPJ: 19.542.774/0001-72. OBJETO: prestação de serviço de desinsetização e desratização nas Unidades escolares e Sede da Secretaria Municipal de Educação Valor Global: R\$ 7.700,00 (sete mil e setecentos reais). Vigência: 31 de dezembro 2018, Amélia Rodrigues – BA. 14 de maio de 2018.

Rui César de Andrade e Silva  
Secretário

**EXTRATO (CONTRATO Nº 066/2018)**

FUNDO MUNICIPAL DE SAÚDE  
CNPJ Nº 12.426.325/0001-10

PUBLICAÇÃO DE EXTRATO DE CONTRATO  
CONTRATO Nº 066/2018

CONTRATANTE: Fundo Municipal de Saúde, Elaine Moniz de Jesus (Secretaria). CONTRATADA: LLM INFORMATICA LTDA. CNPJ: 13.641.746/0001-26 OBJETO: CONTRATAÇÃO DE EMPRESA ESPECIALIZADA PARA FORNECIMENTO DE EQUIPAMENTOS/MATERIAIS PERMANENTES PARA ATENDER OS USUARIOS DO SISTEMA ÚNICO DE SAUDE NO CENTRO DE REFERENCIA EM FISIOTERAPIA DE AMELIA RODRIGUES, ATENDENDO A EMENDA PARLAMENTAR N º 27430003. VALOR GLOBAL: LOTE I R\$ 3.400,00 ( três mil e quatrocentos reais), PERIODO: ATÉ 31/12/2018, Amélia Rodrigues, 05 de Junho de 2018.

Elaine Moniz de Jesus  
Secretaria

**EXTRATO (TERMO ADITIVO DO CONTRATO Nº 109/2017)**

EXTRATO DE PUBLICAÇÃO  
MUNICÍPIO DE AMÉLIA RODRIGUES  
SECRETARIA MUNICIPAL DE OBRAS

PRIMEIRO TERMO ADITIVO AO CONTRATO Nº 109/2017. CONTRATANTE: MUNICÍPIO DE AMÉLIA RODRIGUES. CONTRATADA: OURO VERDE SOLUÇÕES AMBIENTAIS EIRELLI ME (CNPJ/MF nº 09.172.279/0001-65). OBJETO: Prorrogação do prazo de vigência do Contrato nº 109/2017 por 06 (seis) meses, contados de 07/06/2018 a 08/12/2018. DATA: 05/06/2018. Amélia Rodrigues, 05 de junho de 2018.

Paulo Cesar Bahia Falcão  
Prefeito Municipal

**HOMOLOGAÇÃO (DISPENSA DE LICITAÇÃO Nº 013/2018)**

PREFEITURA MUNICIPAL DE AMÉLIA RODRIGUES  
CNPJ Nº 13.607.213/0001-28

PUBLICAÇÃO DE HOMOLOGAÇÃO  
DISPENSA DE LICITAÇÃO 013/2018  
PROCESSO ADMINISTRATIVO 405/2018

O prefeito municipal de Amélia Rodrigues, Paulo César Bahia Falcão, Homologa a DISPENSA DE LICITAÇÃO 013/2018 referente prestação de serviço de desinsetização e desratização nas Unidades escolares e Sede da Secretaria Municipal de Educação Contratada: PEDRO LUCAS BRAGA BISPO BORGES CNPJ: 19.542.774/0001-72 Valor Global: R\$ 7.700,00 (sete mil e setecentos reais), Amélia Rodrigues - BA, 14 de maio de 2018.

Paulo César Bahia Falcão  
Prefeito

**HOMOLOGAÇÃO (INEXIGIBILIDADE DE LICITAÇÃO Nº 015/2018)**

MUNICÍPIO DE AMÉLIA RODRIGUES  
CNPJ Nº 13.607.213/0001-28

PUBLICAÇÃO DE HOMOLOGAÇÃO  
INEX: 015/2018  
PROCESSO ADMINISTRATIVO Nº 3064/2018

O Prefeito Municipal de Amélia Rodrigues, Paulo Cesar Bahia Falcão, Homologa e Adjudica A INEX 015/2018 PARA contratação POR MEIO EXCLUSIVO DE BANDAS PARA APRESENTAÇÃO NA FESTA DO QUILOMBO 2018 NO MUNICIPIO DE AMELIA RODRIGUES. CONTRATADA: JONAS LOPES SERVIÇOS LTDA-ME, CNPJ: 13.493.381/0001-30. Valor Global: R\$ 12.000,00 (doze mil reais ). Amélia Rodrigues, 05 de Junho de 2018.

Paulo Cesar Bahia Falcão  
Prefeito

**HOMOLOGAÇÃO (INEXIGIBILIDADE DE LICITAÇÃO Nº 016/2018)**

MUNICÍPIO DE AMÉLIA RODRIGUES  
CNPJ Nº 13.607.213/0001-28

PUBLICAÇÃO DE HOMOLOGAÇÃO  
INEX: 016/2018  
PROCESSO ADMINISTRATIVO Nº 3066/2018

O Prefeito Municipal de Amélia Rodrigues, Paulo Cesar Bahia Falcão, Homologa e Adjudica A INEX 016/2018 PARA contratação POR MEIO EXCLUSIVO DE BANDAS PARA APRESENTAÇÃO NOS FESTEJOS JUNINOS NO BAIRRO DO AREAL EM AMELIA RODRIGUES. CONTRATADA: EDMAR OLIVEIRA DE BRITO ( FORROZÃO CACAU CO AÇÚCAR) , CNPJ: 23.433.516/0001-25. Valor Global: R\$ 12.500,00 (doze mil e quinhentos reais ). Amélia Rodrigues, 05 de Junho de 2018.

Paulo Cesar Bahia Falcão  
Prefeito

**HOMOLOGAÇÃO (INEXIGIBILIDADE DE LICITAÇÃO Nº 017/2018)**

MUNICÍPIO DE AMÉLIA RODRIGUES  
CNPJ Nº 13.607.213/0001-28

PUBLICAÇÃO DE HOMOLOGAÇÃO  
INEX: 017/2018  
PROCESSO ADMINISTRATIVO Nº 3065/2018

O Prefeito Municipal de Amélia Rodrigues, Paulo Cesar Bahia Falcão, Homologa e Adjudica A INEX 017/2018 PARA contratação POR MEIO EXCLUSIVO DE BANDAS PARA APRESENTAÇÃO NOS FESTEJOS JUNINOS NO BAIRRO DO AREAL EM AMELIA RODRIGUES. CONTRATADA: JONAS LOPES LTDA ME, CNPJ: 13.493.381/0001-30. Valor Global: R\$ 10.000,00 (dez mil reais ). Amélia Rodrigues, 05 de Junho de 2018.

Paulo Cesar Bahia Falcão  
Prefeito



**PARECER TÉCNICO (TOMADA DE PREÇOS Nº 003/2018)**




**ESTADO DA BAHIA**  
**PREFEITURA MUNICIPAL DE AMÉLIA RODRIGUES**  
Av. Justiniano Silva, 98, Centro  
CEP.:44230-000

**PARECER TECNICO**

Assunto: Análise de preços referente a sessão de licitação da TOMADA DE PREÇO nº 003/2018 - reabertura

Empresa: JQ de Andrade Construções e Empreendimentos LTDA-ME.

Após análises das planilhas encaminhadas para o processo de licitação não foram encontrados erros nas planilhas orçamentarias e composições de custo.

  
Lucas Gomes R. Freitas  
Engenheiro Civil  
CREA 94092/D

**ÓRGÃO/SETOR: GABINETE DO PREFEITO**

**CATEGORIA: ATOS OFICIAIS**

**ERRATA | PORTARIA Nº 194/2017**



**ESTADO DA BAHIA**

**Prefeitura Municipal de Amélia Rodrigues**

Av. Justiniano Silva, nº 98, Centro, Amélia Rodrigues/BA.

CEP: 44.230-000 | Tel.: (75) 3242-4600 | CNPJ/MF: 13.607.213/0001-28

**GABINETE DO PREFEITO**

### ERRATA

**Portaria Nº 194/2017** “Dispõe sobre normas, procedimentos e cronograma para realização de matrículas na Rede Municipal de Ensino”.

**Onde se Lê:**

**No capítulo III – Do calendário Escolar**

Art. 16º - O horário de funcionamento das unidades escolares será:

§ 2º As oficinas do Programa Novo Mais das turmas dos anos Iniciais e Finais do Ensino Fundamental funcionarão de segunda-feira a quinta-feira perfazendo um total de 16 horas semanais.

**No anexo II – Calendário Escolar 2018**

UNIDADE	PERÍODO	Nº DE DIAS LETIVOS
I	15/02 A 18/05	64 DIAS
II	21/05 A 31/08	67 DIAS
III	03/09 A 07/12	69 DIAS
<b>TOTAL DE DIAS LETIVOS</b>		<b>200 DIAS</b>

**No anexo III – Demonstrativo de Modalidade de Ensino por UEM**

UNIDADE ESCOLAR MUNICIPAL	OFERTA
24-Centro Educacional Dr. Aloysio de Castro*	Anos Iniciais / Anos Finais

**Leia-se:**

**No capítulo III – Do calendário Escolar**

Art. 16º - O horário de funcionamento das unidades escolares será:

§ 2º As oficinas do Programa Novo Mais das turmas dos anos Iniciais e Finais do Ensino Fundamental funcionarão de segunda-feira a Sexta-feira perfazendo um total de 16 horas semanais.



**ESTADO DA BAHIA**

**Prefeitura Municipal de Amélia Rodrigues**

Av. Justiniano Silva, nº 98, Centro, Amélia Rodrigues/BA.

CEP: 44.230-000 | Tel.: (75) 3242-4600 | CNPJ/MF: 13.607.213/0001-28

**GABINETE DO PREFEITO**

**No anexo II – Calendário Escolar 2018**

UNIDADE	PERÍODO	Nº DE DIAS LETIVOS
I	15/02 A 18/05	64 DIAS
II	21/05 A 31/08	67 DIAS
III	03/09 A 13/12	69 DIAS
<b>TOTAL DE DIAS LETIVOS</b>		<b>200 DIAS</b>

**No anexo III – Demonstrativo de Modalidade de Ensino por UEM**

UNIDADE ESCOLAR MUNICIPAL	OFERTA
24-Centro Educacional Dr. Aloysio de Castro*	Anos Finais

**GABINETE DO PREFEITO DO MUNICÍPIO DE AMÉLIA RODRIGUES**, Estado da Bahia, em 21 de maio de 2018.

**PAULO CÉSAR BAHIA FALCÃO**  
Prefeito Municipal

**PORTARIA (Nº 051/2018)**



**ESTADO DA BAHIA**

**Prefeitura Municipal de Amélia Rodrigues**

Av. Justiniano Silva, nº 98, Centro, Amélia Rodrigues/BA.

CEP: 44.230-000 | Tel.: (75) 3242-4600 | CNPJ/MF: 13.607.213/0001-28

**GABINETE DO PREFEITO**

**PORTARIA Nº051/2018**

*“Faz nomeação de servidor para o cargo de Vice-diretoria.”*

O **PREFEITO MUNICIPAL DE AMÉLIA RODRIGUES**, estado da Bahia, no uso de suas atribuições legais, com fundamento na lei orgânica do município, lei 182/90, art. 83, inciso II “a”,

**RESOLVE:**

**Art. 1º** - Nomear a servidora **Miriam Ferreira da Silva** para o cargo de **vice-diretora** do Colégio Municipal Governador Luiz Viana Filho.

**Art. 2º** - Esta portaria entra em vigor na data de sua publicação, revogando-se as disposições em contrário.

**Art. 3º** - Registre-se. Publique-se. Cumpra-se.

**GABINETE DO PREFEITO DO MUNICÍPIO DE AMÉLIA RODRIGUES**, Estado da Bahia, 21 de maio de 2018.

**PAULO CESAR BAHIA FALCÃO**  
**PREFEITO**

**PORTARIA (Nº 052/2018)**



**ESTADO DA BAHIA**

**Prefeitura Municipal de Amélia Rodrigues**

Av. Justiniano Silva, nº 98, Centro, Amélia Rodrigues/BA.

CEP: 44.230-000 | Tel.: (75) 3242-4600 | CNPJ/MF: 13.607.213/0001-28

**GABINETE DO PREFEITO**

**PORTARIA Nº 052/2018**

***“Instaura Processo Administrativo  
Disciplinar.”***

O **PREFEITO MUNICIPAL DE AMÉLIA RODRIGUES**, Estado da Bahia, no uso de suas atribuições legais, com fundamento na Lei Municipal 95/73, Título VII, Capítulo II, artigos 213 e seguintes:

**RESOLVE:**

**Art. 1º.** Instaurar Processo Administrativo Disciplinar, de acordo com o Título VII, Capítulo I, art. 213 a 231 da Lei Municipal nº 95/73, para apurar e reprimir possível conduta irregular praticada pelo servidor **JAIR TAVARES DA SILVA FILHO**, no tocante de suposta conduta irregular praticada contra administração pública.

**Art. 2º.** Ficam designados os servidores que compõem a Comissão Permanente instituída através da Portaria nº 030/2018 que apurará as possíveis irregularidades, a saber:

1. **Jair dos Santos Portela (Presidente) – Matrícula nº 314;**
2. **Fábio de Souza Borges (Membro) – Matrícula nº 6889;**
3. **Luís Magno Gomes das Virgens (Membro) – Matrícula nº 7096.**


**Art. 3º.** Esta Portaria entra em vigor na data de sua publicação, revogando-se as disposições em contrário.

**Art. 4º.** Registre-se. Publique-se. Cumpra-se

**GABINETE DO PREFEITO DO MUNICÍPIO DE AMÉLIA RODRIGUES**, Estado da Bahia,  
em 05 de junho de 2018.


  
**PAULO CÉSAR BAHIA FALCÃO**  
Prefeito Municipal

**ÓRGÃO/SETOR: SECRETARIA DE ADMINISTRAÇÃO E FINANÇAS**  
**CATEGORIA: INSTRUMENTO DE GESTÃO FISCAL**  
**(RGF) ANEXO 1 – DEMONST. DA DESPESA COM PESSOAL (1º QUADRIMESTRE/2018) \***

 Sistema de Informações Contábeis e Fiscais do Setor Público Brasileiro  TESOURO NACIONAL	<b>Relatório de Gestão Fiscal</b>
	<b>Prefeitura Municipal de Amélia Rodrigues - BA (Poder Executivo)</b>
	<b>Orçamentos Fiscal e da Seguridade Social</b>
	<b>CNPJ:</b>
	<b>Exercício: 2018</b>
	<b>Período de referência: 1º quadrimestre</b>

**RGF-Anexo 01 | Tabela 1.0 - Demonstrativo da Despesa com Pessoal**

Despesa com Pessoal	Despesa Executada com Pessoal												TOTAL (ÚLTIMOS 12 MESES) (a)	INSCRITAS EM RESTOS A PAGAR NÃO PROCESSADOS (b)
	DESPESAS EXECUTADAS (Últimos 12 Meses)													
	<MR-11>	<MR-10>	<MR-9>	<MR-8>	<MR-7>	<MR-6>	<MR-5>	<MR-4>	<MR-3>	<MR-2>	<MR-1>	<MR>		
<b>Despesa com Pessoal (Últimos 12 Meses)</b>														
DESPESA BRUTA COM PESSOAL (I)														
Pessoal Ativo	2.598.127,36	2.689.212,47	2.547.138,05	2.509.414,23	2.198.550,03	2.938.734,40	2.103.630,45	3.990.125,28	1.204.481,86	4.159.921,57	2.772.325,58	2.789.484,55	32.501.135,83	0,00
Vencimentos, Vantagens e Outras Despesas Variáveis	2.381.403,28	2.453.588,11	2.378.952,51	2.475.450,59	2.155.442,97	2.927.416,22	2.073.123,39	3.898.911,16	1.148.578,90	3.759.265,29	2.529.078,20	2.428.230,83	30.609.441,45	0,00
Obrigações Patronais												11.602,72		
Benefícios Previdenciários														
Pessoal Inativo e Pensionistas	0,00	0,00	0,00	0,00	0,00	0,00	0,00	0,00	0,00	0,00	0,00	0,00	0,00	0,00
Aposentadorias, Reserva e Reformas														
Pensões														
Outros Benefícios Previdenciários														
Outras Despesas de Pessoal decorrentes de Contratos de Terceirização (§ 1º do art. 18 da LRF)	216.724,08	235.624,36	168.175,54	33.963,64	43.107,06	11.318,18	30.507,08	91.214,12	55.902,96	400.656,28	243.247,38	349.651,00	1.880.091,88	0,00
DESPESAS NÃO COMPUTADAS (§ 1º do art. 19 da LRF) (II)	0,00	0,00	0,00	0,00	0,00	0,00	0,00	0,00	0,00	0,00	0,00	0,00	0,00	0,00
Indenizações por Demissão e Incentivos a Demissão Voluntária														
Decorrentes de Decisão Judicial de Período Anterior ao da Apuração														
Despesas de Exercícios Anteriores de Período Anterior ao da Apuração														
Inativos e Pensionistas com Recursos Vinculados														
<b>DESPESA LÍQUIDA COM PESSOAL (III) = (I - II)</b>	<b>2.598.127,36</b>	<b>2.689.212,47</b>	<b>2.547.128,05</b>	<b>2.509.414,23</b>	<b>2.198.550,03</b>	<b>2.938.734,40</b>	<b>2.103.630,45</b>	<b>3.990.125,28</b>	<b>1.204.481,86</b>	<b>4.159.921,57</b>	<b>2.772.325,58</b>	<b>2.789.484,55</b>	<b>32.501.135,83</b>	<b>0,00</b>


 Sistema de Informações Contábeis e Fiscais do Setor Público Brasileiro TESOURO NACIONAL	<b>Relatório de Gestão Fiscal</b>
	<b>Prefeitura Municipal de Amélia Rodrigues - BA (Poder Executivo)</b>
	<b>Orçamentos Fiscal e da Seguridade Social</b>
	<b>CNPJ:</b>
	<b>Exercício: 2018</b>
	<b>Período de referência: 1º trimestre</b>

**RGF-Anexo 01 | Tabela 1.0 - Demonstrativo da Despesa com Pessoal**

DTP e Apuração do Cumprimento do Limite Legal	DTP e Apuração do Cumprimento do Limite Legal	
	Valor	% sobre a RCL Ajustada
<b>DTP e Apuração do Cumprimento do Limite Legal</b>		
RECEITA CORRENTE LÍQUIDA - RCL (IV)	60.475.610,61	-
(-) Transferências Obrigatórias da União Relativas às Emendas Individuais (V) (§13º, art. 166 da CF)	0,00	
= RECEITA CORRENTE LÍQUIDA AJUSTADA (VI)	60.475.610,61	
DESPESA TOTAL COM PESSOAL - DTP (VII) = (IIIa + IIIb)	32.501.135,83	53,74
LIMITE MÁXIMO (VIII) (incisos I, II e III, art. 20 da LRF)	32.656.829,73	54,00
LIMITE PRUDENCIAL (IX) = (0,95 x VIII) (parágrafo único do art. 22 da LRF)	31.023.988,24	51,30
LIMITE DE ALERTA (X) = (0,90 x VIII) (inciso II do §1º do art. 59 da LRF)	29.391.146,76	48,60

**RGF-Anexo 01 | Tabela 1.0 - Demonstrativo da Despesa com Pessoal**


Notas Explicativas	Valores
	30/04/2018
Notas Explicativas	-

 <p>Sistema de Informações Contábeis e Fiscais do Setor Público Brasileiro TESOURO NACIONAL</p>	<b>Relatório de Gestão Fiscal</b>
	<b>Prefeitura Municipal de Amélia Rodrigues - BA (Poder Executivo)</b>
	<b>Orçamentos Fiscal e da Seguridade Social</b>
	<b>CNPJ:</b>
	<b>Exercício: 2018</b>
	<b>Período de referência: 1º quadrimestre</b>

**RGF-Anexo 01 | Tabela 1.2 - Trajetória de Retorno ao Limite da Despesa Total com Pessoal**

Trajetória de Retorno ao Limite da Despesa Total com Pessoal	Trajetória de Retorno ao Limite da Despesa Total com Pessoal							
	Exercício em que Excedeu o Limite			Exercício do Primeiro Período Seguinte			Exercício do Segundo Período Seguinte	
	No Quadrimestre/Semestre			Primeiro Período Seguinte			Segundo Período Seguinte	
Limite Máximo (a)	% DTP (b)	% Excedente (c) = (b-a)	Redutor Mínimo de 1/3 do Excedente (d) = (1/3*c)	Limite (e) = (b-d)	% DTP (f)	Redutor Residual (g) = (f-a)	Limite (h) = (a)	% DTP (i)
Trajetória de Retorno ao Limite da Despesa Total com Pessoal	-	-	-	-	-	-	-	-
Percentual Trajetória de Retorno ao Limite da Despesa Total com Pessoal								



 Sistema de Informações Contábeis e Fiscais do Setor Público Brasileiro TESOURO NACIONAL	<b>Relatório de Gestão Fiscal</b>
	<b>Prefeitura Municipal de Amélia Rodrigues - BA (Poder Executivo)</b>
	<b>Orçamentos Fiscal e da Seguridade Social</b>
	<b>CNPJ:</b>
	<b>Exercício: 2018</b>
	<b>Período de referência: 1º trimestre</b>

**RGF-Anexo 01 | Tabela 1.2 - Trajetória de Retorno ao Limite da Despesa Total com Pessoal**

Notas Explicativas	Valores
	30/04/2018
<b>Notas Explicativas</b>	-
Identificação do Quadrimestre em que Excedeu o Limite e dos Períodos de Retorno	
Notas Explicativas	


**RGF-Anexo 01 | Tabela 1.2 - Trajetória de Retorno ao Limite da Despesa Total com Pessoal**

Notas Explicativas	Valores
	30/04/2018
<b>Notas Explicativas</b>	-
Identificação do Quadrimestre em que Excedeu o Limite e dos Períodos de Retorno	
Notas Explicativas	

**RGF-Anexo 01 | Tabela 1.4 - Demonstrativo da Despesa com Pessoal - Ente Consorciado**


Notas Explicativas	Valores
	30/04/2018
<b>Notas Explicativas</b>	-
Notas Explicativas	


(RGF) ANEXO 2 – DEMONST. DA DÍVIDA CONSOLIDADA LÍQUIDA – DCL (1º QUADRIMESTRE/2018) \*

 <p>Sistema de Informações Contábeis e Fiscais do Setor Público Brasileiro TESOURO NACIONAL</p>	<b>Relatório de Gestão Fiscal</b>
	<b>Prefeitura Municipal de Amélia Rodrigues - BA (Poder Executivo)</b>
	<b>Orçamentos Fiscal e da Seguridade Social</b>
	<b>CNPJ:</b>
	<b>Exercício: 2018</b>
<b>Período de referência: 1º quadrimestre</b>	

RGF-Anexo 02 | Tabela 2.0 - Demonstrativo da Dívida Consolidada Líquida - Estados, DF e Municípios


Tabela 2.0 - Demonstrativo da Dívida Consolidada Líquida	SALDO DO EXERCÍCIO ANTERIOR	Cálculo da Dívida Consolidada Líquida		
		SALDO DO EXERCÍCIO DE 2018		
		Até o 1º Quadrimestre	Até o 2º Quadrimestre	Até o 3º Quadrimestre
<b>Dívida Consolidada</b>	-	-	-	-
DÍVIDA CONSOLIDADA - DC (I)	20.679.685,88	20.448.864,62	0,00	0,00
Dívida Mobiliária	0,00	0,00	0,00	0,00
Dívida Contratual	20.679.685,88	20.448.864,62	0,00	0,00
Empréstimos	0,00	0,00	0,00	0,00
Internos				
Externos				
Reestruturação da Dívida de Estados e Municípios	0,00	0,00	0,00	0,00
Financiamentos	0,00	0,00	0,00	0,00
Internos				
Externos				
Parcelamento e Renegociação de Dívidas	20.679.685,88	20.448.864,62	0,00	0,00
De Tributos				
De Contribuições Previdenciárias	20.033.725,27	19.754.709,56		
De Demais Contribuições Sociais	645.960,61	613.701,84		
Do FGTS				
Com Instituição Não Financeira		80.453,22		
Demais Dívidas Contratuais	0,00	0,00	0,00	0,00
Precatórios Posteriores a 05/05/2000 (inclusive) Vencidos e Não Pagos	0,00	0,00	0,00	0,00
Outras Dívidas	0,00	0,00	0,00	0,00
DEDUÇÕES (II)	13.499.846,31	10.165.847,12	0,00	0,00
Disponibilidade de Caixa	13.499.846,31	10.165.847,12		
Disponibilidade de Caixa Bruta	15.659.628,98	11.321.998,18		
(-) Restos a Pagar Processados	2.159.782,67	1.156.151,06		
Demais Haveres Financeiros				
DÍVIDA CONSOLIDADA LÍQUIDA (DCL) (III) = (I - II)	7.179.839,57	10.283.017,50	0,00	0,00
RECEITA CORRENTE LÍQUIDA - RCL	59.688.934,87	60.475.610,61	0,00	0,00
% da DC sobre a RCL (I/RCL)	34,65	33,81		
% da DCL sobre a RCL (III/RCL)	12,03	17,00		
LIMITE DEFINIDO POR RESOLUÇÃO DO SENADO FEDERAL	71.626.721,84	72.570.732,73	0,00	0,00
LIMITE DE ALERTA (inciso III do § 1º do art. 59 da LRF)	64.464.049,66	65.313.659,46		
<b>Outros Valores Não Integrantes da DC</b>	-	-	-	-
Precatórios Anteriores a 05/05/2000	0,00	0,00	0,00	0,00
Precatórios Posteriores a 05/05/2000 (Não incluídos na DC)	0,00	0,00	0,00	0,00
Passivo Atuarial	0,00	0,00	0,00	0,00
Insuficiência Financeira	0,00	0,00	0,00	0,00
Depósitos e Consignações Sem Contrapartida	0,00	0,00	0,00	0,00
RP Não-Processados	2.159.782,67	1.156.151,06	0,00	0,00
Antecipações de Receita Orçamentária - ARO	0,00	0,00	0,00	0,00
Dívida Contratual de PPP	0,00	0,00	0,00	0,00
Apropriação de Depósitos Judiciais - LC 151/2015	0,00	0,00	0,00	0,00

 <p><b>siconfi</b> Sistema de Informações Contábeis e Fiscais do Setor Público Brasileiro TESOURO NACIONAL</p>	<b>Relatório de Gestão Fiscal</b>
	<b>Prefeitura Municipal de Amélia Rodrigues - BA (Poder Executivo)</b>
	<b>Orçamentos Fiscal e da Seguridade Social</b>
	<b>CNPJ:</b>
	<b>Exercício: 2018</b>
	<b>Período de referência: 1º quadrimestre</b>

 Sistema de Informações Contábeis e Fiscais do Setor Público Brasileiro <b>TESOURO NACIONAL</b>	<b>Relatório de Gestão Fiscal</b>
	<b>Prefeitura Municipal de Amélia Rodrigues - BA (Poder Executivo)</b>
	<b>Orçamentos Fiscal e da Seguridade Social</b>
	<b>CNPJ:</b>
	<b>Exercício: 2018</b>
	<b>Período de referência: 1º trimestre</b>


**RGF-Anexo 02 | Tabela 2.0 - Demonstrativo da Dívida Consolidada Líquida - Estados, DF e Municípios**

Notas Explicativas	Valores
	30/04/2018
Notas Explicativas	-
Notas Explicativas	

 <p>Sistema de Informações Contábeis e Fiscais do Setor Público Brasileiro TESOURO NACIONAL</p>	<b>Relatório de Gestão Fiscal</b>
	<b>Prefeitura Municipal de Amélia Rodrigues - BA (Poder Executivo)</b>
	<b>Orçamentos Fiscal e da Seguridade Social</b>
	<b>CNPJ:</b>
	<b>Exercício: 2018</b>
	<b>Período de referência: 1º quadrimestre</b>


**RGF-Anexo 02 | Tabela 2.1 - Trajetória de Retorno ao Limite da Dívida Consolidada Líquida - Estados, DF e Municípios**

Tabela 2.1 - Trajetória de Retorno ao Limite da Dívida Consolidada Líquida	Trajetória de Retorno ao Limite da Dívida Consolidada Líquida												
	Exercício em que Excedeu o Limite			Exercício do primeiro período seguinte				Exercício do segundo período seguinte			Exercício do terceiro período seguinte		
	Quadrimestre em que Excedeu o Limite			Primeiro período seguinte				Segundo período seguinte			Terceiro período seguinte		
	Limite Máximo (a)	% DCL (b)	% Excedente (c) = (b-a)	Redutor mínimo de 25% do Excedente (d) = (b.25%)	Limite (e) = (b-d)	% DCL (f)	Redutor Residual (g) = (f-a)	Limite (h) = (e)	% DCL (i)	Redutor Residual (j) = (h-a)	Limite (k) = (e)	% DCL (l)	
Trajetória de Retorno ao Limite da Dívida Consolidada Líquida	-	-	-	-	-	-	-	-	-	-	-	-	
Valores Percentuais													

 Sistema de Informações Contábeis e Fiscais do Setor Público Brasileiro TESOURO NACIONAL	<b>Relatório de Gestão Fiscal</b>
	<b>Prefeitura Municipal de Amélia Rodrigues - BA (Poder Executivo)</b>
	<b>Orçamentos Fiscal e da Seguridade Social</b>
	<b>CNPJ:</b>
	<b>Exercício: 2018</b>
	<b>Período de referência: 1º trimestre</b>


**RGF-Anexo 02 | Tabela 2.1 - Trajetória de Retorno ao Limite da Dívida Consolidada Líquida - Estados, DF e Municípios**

Notas Explicativas	Valores
	30/04/2018
Notas Explicativas	-
Notas Explicativas	
Identificação do Quadrimestre em que Excedeu o Limite e dos Períodos de Retorno	

 <b>siconfi</b> Sistema de Informações Contábeis e Fiscais do Setor Público Brasileiro TESOURO NACIONAL	<b>Relatório de Gestão Fiscal</b>
	<b>Prefeitura Municipal de Amélia Rodrigues - BA (Poder Executivo)</b>
	<b>Orçamentos Fiscal e da Seguridade Social</b>
	<b>CNPJ:</b>
	<b>Exercício: 2018</b>
	<b>Período de referência: 1º quadrimestre</b>

**RGF-Anexo 02 | Tabela 2.2 - Trajetória de Ajuste da Dívida Consolidada Líquida em cada Exercício Financeiro - Estados, DF e Municípios**

UF	2007	2008	2009	2010	2011	2012	2013	2014	2015	2016	2017	2018	2019	2020	2021	2022	2023	2024	2025	2026	2027	2028	2029	2030	Total	


 Sistema de Informações Contábeis e Fiscais do Setor Público Brasileiro <b>TESOURO NACIONAL</b>	<b>Relatório de Gestão Fiscal</b>
	<b>Prefeitura Municipal de Amélia Rodrigues - BA (Poder Executivo)</b>
	<b>Orçamentos Fiscal e da Seguridade Social</b>
	<b>CNPJ:</b>
	<b>Exercício: 2018</b>
	<b>Período de referência: 1º trimestre</b>

**RGF-Anexo 02 | Tabela 2.2 - Trajetória de Ajuste da Dívida Consolidada Líquida em cada Exercício Financeiro - Estados, DF e Municípios**

Notas Explicativas	Valores
	30/04/2018
Notas Explicativas	-
Notas Explicativas	-




**(RGF) ANEXO 3 – DEMONST. DAS GARANTIAS E CONTRAGARANTIAS DE VALORES (1º QUADRIMESTRE/2018) \***

 <p>Sistema de Informações Contábeis e Fiscais do Setor Público Brasileiro TESOURO NACIONAL</p>	<b>Relatório de Gestão Fiscal</b>
	<b>Prefeitura Municipal de Amélia Rodrigues - BA (Poder Executivo)</b>
	<b>Orçamentos Fiscal e da Seguridade Social</b>
	<b>CNPJ:</b>
	<b>Exercício: 2018</b>
	<b>Período de referência: 1º trimestre</b>

**RGF-Anexo 03 | Tabela 3.0 - Demonstrativo das Garantias e Contragarantias de Valores**

Garantias Concedidas e Contragarantias Recebidas	Saldos das Garantias Concedidas e Contragarantias Recebidas			
	SALDO DO EXERCÍCIO ANTERIOR	SALDO DO EXERCÍCIO DE 2018		
		Até o 1º Quadrimestre	Até o 2º Quadrimestre	Até o 3º Quadrimestre
<b>Garantias Concedidas</b>	-	-	-	-
<b>Garantias Concedidas</b>	-	-	-	-
AOS ESTADOS (I)				
Em Operações de Crédito Externas	0,00	0,00	0,00	0,00
Em Operações de Crédito Internas				
AOS MUNICÍPIOS (II)	0,00	0,00	0,00	0,00
Em Operações de Crédito Externas				
Em Operações de Crédito Internas				
ÀS ENTIDADES CONTROLADAS (III)	0,00	0,00	0,00	0,00
Em Operações de Crédito Externas				
Em Operações de Crédito Internas				
POR MEIO DE FUNDOS E PROGRAMAS (IV)				
TOTAL GARANTIAS CONCEDIDAS (V) = (I + II + III + IV)	0,00	0,00	0,00	0,00
RECEITA CORRENTE LÍQUIDA - RCL (VI)				
% do TOTAL DAS GARANTIAS sobre a RCL (V/VI)				
LIMITE DEFINIDO POR RESOLUÇÃO DO SENADO FEDERAL				
LIMITE DE ALERTA (inciso III § 1º do art. 59 da LRF)				
<b>Contragarantias Recebidas</b>	-	-	-	-
<b>Contragarantias Recebidas</b>	-	-	-	-
DOS ESTADOS (VII)	0,00	0,00	0,00	0,00
Em Garantia às Operações de Crédito Externas				
Em Garantia às Operações de Crédito Internas				
DOS MUNICÍPIOS (VIII)	0,00	0,00	0,00	0,00
Em Garantia às Operações de Crédito Externas				
Em Garantia às Operações de Crédito Internas				
DAS ENTIDADES CONTROLADAS (IX)	0,00	0,00	0,00	0,00
Em Garantia às Operações de Crédito Externas				
Em Garantia às Operações de Crédito Internas				
EM GARANTIAS POR MEIO DE FUNDOS E PROGRAMAS (X)				
TOTAL CONTRAGARANTIAS RECEBIDAS (XI) = (VII + VIII + IX + X)	0,00	0,00	0,00	0,00

**(RGF) ANEXO 4 – DEMONST. DAS OPERAÇÕES DE CRÉDITO (1º QUADRIMESTRE/2018) \***

 <p>Sistema de Informações Contábeis e Fiscais do Setor Público Brasileiro TESOURO NACIONAL</p>	<b>Relatório de Gestão Fiscal</b>
	<b>Prefeitura Municipal de Amélia Rodrigues - BA (Poder Executivo)</b>
	<b>Orçamentos Fiscal e da Seguridade Social</b>
	<b>CNPJ:</b>
	<b>Exercício: 2018</b>
	<b>Período de referência: 1º trimestre</b>

**RGF-Anexo 03 | Tabela 3.0 - Demonstrativo das Garantias e Contragarantias de Valores**

Notas Explicativas	Valores 30/04/2018
Notas Explicativas	-
Notas Explicativas	-

**RGF-Anexo 04 | Tabela 4.0 - Demonstrativo das Operações de Crédito - Estados, DF e Municípios**

Operações de Crédito	Valor Realizado no Período	
	No Quadrimestre de Referência	Até o Quadrimestre de Referência (a)
<b>Operações de Crédito</b>	-	-
Mobiliária	0,00	0,00
Interna		
Externa		
Contratual	0,00	0,00
Interna	0,00	0,00
Empréstimos	0,00	0,00
Aquisição Financiada de Bens e Arrendamento Mercantil Financeiro	0,00	0,00
Antecipação de Receita pela Venda a Termo de Bens e Serviços	0,00	0,00
Assunção Reconhecimento e Confissão de Dívidas (LRF, art. 29, § 1º)	0,00	0,00
Operações de Crédito Previstas no art. 7º § 3º da RSF nº 43/2001 (I)	0,00	0,00
Externa	0,00	0,00
Empréstimos	0,00	0,00
Aquisição Financiada de Bens e Arrendamento Mercantil Financeiro	0,00	0,00
Antecipações de Receitas pela Venda a Termo de Bens e Serviços	0,00	0,00
Assunção, Reconhecimento e Confissão de Dívidas (LRF, art. 29, § 1º)	0,00	0,00
Operações de Crédito Previstas no art. 7º § 3º da RSF nº 43/2001 (II)	0,00	0,00
<b>TOTAL (III)</b>	<b>0,00</b>	<b>0,00</b>

**RGF-Anexo 04 | Tabela 4.0 - Demonstrativo das Operações de Crédito - Estados, DF e Municípios**

Apuração do Cumprimento dos Limites	Apuração do Cumprimento dos Limites	
	VALOR	% SOBRE A RCL
<b>Apuração do Cumprimento dos Limites</b>	-	-
Receita Corrente Líquida - RCL (IV)		
Operações Vedadas (V)	0,00	0,00
Total Considerado para Fins da Apuração do Cumprimento do Limite (VI) = (IIIa + V - IIa)		
Limite Geral Definido por Resolução do Senado Federal para as Operações de Crédito Internas e Externas		
Limite de Alerta (inciso III do § 1º do art. 59 da LRF)		
Operações de Crédito por Antecipação da Receita Orçamentária		
Limite Definido por Resolução do Senado Federal para as Operações de Crédito por Antecipação da Receita Orçamentária		

**RGF-Anexo 04 | Tabela 4.0 - Demonstrativo das Operações de Crédito - Estados, DF e Municípios**

Outras Operações Que Integram a Dívida Consolidada	Valor Realizado no Período	
	No Quadrimestre de Referência	Até o Quadrimestre de Referência (a)
<b>Outras Operações Que Integram a Dívida Consolidada</b>	-	-
Parcelamentos de Dívidas	0,00	0,00
Tributos		
Contribuições Previdenciárias		
FGTS		
Operações de Reestruturação e Recomposição do Principal de Dívidas		

**RGF-Anexo 04 | Tabela 4.0 - Demonstrativo das Operações de Crédito - Estados, DF e Municípios**


Notas Explicativas	Valores 30/04/2018
Notas Explicativas	-
Notas Explicativas	-

**RGF-Anexo 06 | Tabela 6.0 - Demonstrativo Simplificado do Relatório de Gestão Fiscal**

Receita Corrente Líquida	Valor Até o Quadrimestre	
	Valor Até o Quadrimestre	Valor Até o Quadrimestre
<b>Receita Corrente Líquida</b>	-	-
Receita Corrente Líquida		60.475.610,61
Receita Corrente Líquida Ajustada		60.475.610,61

**RGF-Anexo 06 | Tabela 6.0 - Demonstrativo Simplificado do Relatório de Gestão Fiscal**

**(RGF) ANEXO 6 – DEMONST. SIMPLIFICADO DO RELATÓRIO DE GESTÃO FISCAL (1º QUADRIMESTRE/2018) \***

 <p>Sistema de Informações Contábeis e Fiscais do Setor Público Brasileiro TESOURO NACIONAL</p>	<b>Relatório de Gestão Fiscal</b>
	<b>Prefeitura Municipal de Amélia Rodrigues - BA (Poder Executivo)</b>
	<b>Orçamentos Fiscal e da Seguridade Social</b>
	<b>CNPJ:</b>
	<b>Exercício: 2018</b>
	<b>Período de referência: 1º trimestre</b>

**RGF-Anexo 03 | Tabela 3.0 - Demonstrativo das Garantias e Contragarantias de Valores**

Notas Explicativas	Valores 30/04/2018
Notas Explicativas	-
Notas Explicativas	-

**RGF-Anexo 04 | Tabela 4.0 - Demonstrativo das Operações de Crédito - Estados, DF e Municípios**

Operações de Crédito	Valor Realizado no Período	
	VALOR REALIZADO	
	No Quadrimestre de Referência	Até o Quadrimestre de Referência (a)
<b>Operações de Crédito</b>	-	-
Mobiliária	0,00	0,00
Interna		
Externa		
Contratual	0,00	0,00
Interna	0,00	0,00
Empréstimos	0,00	0,00
Aquisição Financiada de Bens e Arrendamento Mercantil Financeiro	0,00	0,00
Antecipação de Receita pela Venda a Termo de Bens e Serviços	0,00	0,00
Assunção Reconhecimento e Confissão de Dívidas (LRF, art. 29, § 1º)	0,00	0,00
Operações de Crédito Previstas no art. 7º § 3º da RSF nº 43/2001 (I)	0,00	0,00
Externa	0,00	0,00
Empréstimos	0,00	0,00
Aquisição Financiada de Bens e Arrendamento Mercantil Financeiro	0,00	0,00
Antecipações de Receitas pela Venda a Termo de Bens e Serviços	0,00	0,00
Assunção, Reconhecimento e Confissão de Dívidas (LRF, art. 29, § 1º)	0,00	0,00
Operações de Crédito Previstas no art. 7º § 3º da RSF nº 43/2001 (II)	0,00	0,00
<b>TOTAL (III)</b>	<b>0,00</b>	<b>0,00</b>

**RGF-Anexo 04 | Tabela 4.0 - Demonstrativo das Operações de Crédito - Estados, DF e Municípios**

Apuração do Cumprimento dos Limites	Apuração do Cumprimento dos Limites	
	VALOR	% SOBRE A RCL
<b>Apuração do Cumprimento dos Limites</b>	-	-
Receita Corrente Líquida - RCL (IV)		
Operações Vedadas (V)	0,00	0,00
Total Considerado para Fins da Apuração do Cumprimento do Limite (VI) = (IIIa + V - IIa)		
Limite Geral Definido por Resolução do Senado Federal para as Operações de Crédito Internas e Externas		
Limite de Alerta (inciso III do § 1º do art. 59 da LRF)		
Operações de Crédito por Antecipação da Receita Orçamentária		
Limite Definido por Resolução do Senado Federal para as Operações de Crédito por Antecipação da Receita Orçamentária		

**RGF-Anexo 04 | Tabela 4.0 - Demonstrativo das Operações de Crédito - Estados, DF e Municípios**

Outras Operações Que Integram a Dívida Consolidada	Valor Realizado no Período	
	VALOR REALIZADO	
	No Quadrimestre de Referência	Até o Quadrimestre de Referência (a)
<b>Outras Operações Que Integram a Dívida Consolidada</b>	-	-
Parcelamentos de Dívidas	0,00	0,00
Tributos		
Contribuições Previdenciárias		
FGTS		
Operações de Reestruturação e Recomposição do Principal de Dívidas		


**RGF-Anexo 04 | Tabela 4.0 - Demonstrativo das Operações de Crédito - Estados, DF e Municípios**

Notas Explicativas	Valores 30/04/2018
Notas Explicativas	-
Notas Explicativas	-

**RGF-Anexo 06 | Tabela 6.0 - Demonstrativo Simplificado do Relatório de Gestão Fiscal**

Receita Corrente Líquida	Valor Até o Quadrimestre	
	Valor Até o Quadrimestre	
<b>Receita Corrente Líquida</b>	-	-
Receita Corrente Líquida		60.475.610,61
Receita Corrente Líquida Ajustada		60.475.610,61

**RGF-Anexo 06 | Tabela 6.0 - Demonstrativo Simplificado do Relatório de Gestão Fiscal**

 <p>Sistema de Informações Contábeis e Fiscais do Setor Público Brasileiro <b>TESOURO NACIONAL</b></p>	<b>Relatório de Gestão Fiscal</b>
	<b>Prefeitura Municipal de Amélia Rodrigues - BA (Poder Executivo)</b>
	<b>Orçamentos Fiscal e da Seguridade Social</b>
	<b>CNPJ:</b>
	<b>Exercício: 2018</b>
	<b>Período de referência: 1º trimestre</b>

Despesa com Pessoal	Valor Realizado no Período	
	VALOR	% SOBRE A RCL AJUSTADA
<b>Despesa com Pessoal</b>	-	-
Despesa Total com Pessoal - DTP	32.501.135,83	53,74
Limite Máximo (incisos I II e III art. 20 da LRF) - <%>	32.656.829,73	54,00
Limite Prudencial (parágrafo único art. 22 da LRF) - <%>	31.023.988,24	51,30
Limite de Alerta (inciso II do §1º do art. 59 da LRF) - <%>	29.391.146,76	48,60

**RGF-Anexo 06 | Tabela 6.0 - Demonstrativo Simplificado do Relatório de Gestão Fiscal**

Dívida Consolidada	Comparativo do Saldo da Dívida		
	SALDO DO EXERCÍCIO DE 2018		
	Até o 1º Quadrimestre	Até o 2º Quadrimestre	Até o 3º Quadrimestre
<b>Dívida Consolidada</b>	-	-	-
Dívida Consolidada Líquida	10.283.017,50		
Limite Definido por Resolução do Senado Federal	72.570.732,73		

**RGF-Anexo 06 | Tabela 6.0 - Demonstrativo Simplificado do Relatório de Gestão Fiscal**

Garantias de Valores	Comparativo do Saldo de Garantia		
	SALDO DO EXERCÍCIO DE 2018		
	Até o 1º Quadrimestre	Até o 2º Quadrimestre	Até o 3º Quadrimestre
<b>Garantias de Valores</b>	-	-	-
Total das Garantias Concedidas			
Limite Definido por Resolução do Senado Federal			

**RGF-Anexo 06 | Tabela 6.0 - Demonstrativo Simplificado do Relatório de Gestão Fiscal**

Operações de Crédito	Valor Realizado no Período	
	VALOR	% SOBRE A RCL
<b>Operações de Crédito</b>	-	-
Operações de Crédito Internas e Externas		
Limite Definido pelo Senado Federal para Operações de Crédito Externas e Internas		
Operações de Crédito por Antecipação da Receita		
Limite Definido pelo Senado Federal para Operações de Crédito por Antecipação da Receita		


**RGF-Anexo 06 | Tabela 6.0 - Demonstrativo Simplificado do Relatório de Gestão Fiscal**

Restos a Pagar	Restos a Pagar e Disponibilidade de Caixa	
	INSCRIÇÃO EM RESTOS A PAGAR NÃO PROCESSADOS DO EXERCÍCIO	DISPONIBILIDADE DE CAIXA LÍQUIDA (ANTES DA INSCRIÇÃO EM RESTOS A PAGAR NÃO PROCESSADOS DO EXERCÍCIO)
<b>Restos a Pagar</b>	-	-
Valor Total		

**RGF-Anexo 06 | Tabela 6.0 - Demonstrativo Simplificado do Relatório de Gestão Fiscal**


Notas Explicativas	Valores
	30/04/2018
<b>Notas Explicativas</b>	-
Notas Explicativas	

**(RREO) ANEXO 1 – BALANÇO ORÇAMENTÁRIO (2º BIMESTRE/2018) \***

 <p>Sistema de Informações Contábeis e Fiscais do Setor Público Brasileiro TESOURO NACIONAL</p>	<b>Relatório Resumido de Execução Orçamentária</b>
	<b>Prefeitura Municipal de Amélia Rodrigues - BA (Poder Executivo)</b>
	<b>Orçamentos Fiscal e da Seguridade Social</b>
	<b>CNPJ:</b>
	<b>Exercício: 2018</b>
	<b>Período de referência: 2º bimestre</b>

**RREO-Anexo 01 | Tabela 1.0 - Balanço Orçamentário**

Receitas Orçamentárias	Estágios da Receita Orçamentária							
	PREVISÃO INICIAL	PREVISÃO ATUALIZADA (a)	RECEITAS REALIZADAS					SALDO (a-c)
			No Bimestre (b)	% (b/a)	Até o Bimestre (c)	% (c/a)		
<b>Receitas Orçamentárias</b>	-	-	-	-	-	-	-	-
RECEITAS (EXCETO INTRA-ORÇAMENTÁRIAS) (1)	63.934.455,81	63.934.455,81	8.270.690,89	12,94	16.441.450,44	25,72	47.493.005,37	
RECEITAS CORRENTES	53.619.142,81	53.619.142,81	7.323.430,89	13,66	15.494.190,44	28,90	38.124.952,37	
IMPOSTOS, TAXAS E CONTRIBUIÇÕES DE MELHORIA	4.086.581,01	4.086.581,01	1.459.971,50	35,73	2.112.889,42	51,70	1.973.691,59	
Impostos	3.542.370,01	3.542.370,01	1.322.005,93	37,32	1.918.506,07	54,16	1.623.863,94	
Taxas	311.314,00	311.314,00	110.155,37	35,38	141.996,97	45,61	169.317,03	
Contribuição de Melhoria	232.897,00	232.897,00	27.810,20	11,94	52.386,38	22,49	180.510,62	
CONTRIBUIÇÕES	0,00	0,00	0,00		0,00		0,00	
Contribuições Sociais							0,00	
Contribuições Econômicas							0,00	
Contribuições para Entidades Privadas de Serviço Social e de Formação Profissional							0,00	
Contribuição para o Custeio do Serviço de Iluminação Pública							0,00	
RECEITA PATRIMONIAL	816.231,00	816.231,00	37.628,59	4,61	103.397,26	12,67	712.833,74	
Exploração do Patrimônio Imobiliário do Estado							0,00	
Valores Mobiliários	816.231,00	816.231,00	37.628,59	4,61	103.397,26	12,67	712.833,74	
Delegação de Serviços Públicos Mediante Concessão, Permissão, Autorização ou Licença							0,00	
Exploração de Recursos Naturais							0,00	
Exploração do Patrimônio Intangível							0,00	
Cessão de Direitos							0,00	
Demais Receitas Patrimoniais							0,00	
RECEITA AGROPECUÁRIA							0,00	
RECEITA INDUSTRIAL							0,00	
RECEITA DE SERVIÇOS	326.740,00	326.740,00	0,00	0,00	0,00	0,00	326.740,00	
Serviços Administrativos e Comerciais Gerais	10.540,00	10.540,00		0,00		0,00	10.540,00	
Serviços e Atividades Referentes à Navegação e ao Transporte							0,00	
Serviços e Atividades Referentes à Saúde	316.200,00	316.200,00		0,00		0,00	316.200,00	
Serviços e Atividades Financeiras							0,00	
Outros Serviços							0,00	
TRANSFERÊNCIAS CORRENTES	48.281.753,80	48.281.753,80	5.819.282,86	12,05	13.266.101,66	27,48	35.015.652,14	
Transferências da União e de suas Entidades	24.446.831,60	24.446.831,60	3.064.545,04	12,54	7.016.549,21	28,70	17.430.282,39	
Transferências dos Estados e do Distrito Federal e de suas Entidades	5.506.566,20	5.506.566,20	827.885,41	15,03	1.533.487,33	27,85	3.973.078,87	
Transferências dos Municípios e de suas Entidades							0,00	
Transferências de Instituições Privadas							0,00	
Transferências de Outras Instituições Públicas	18.286.196,00	18.286.196,00	1.926.852,41	10,54	4.716.065,12	25,79	13.570.130,88	
Transferências do Exterior							0,00	
Transferências de Pessoas Físicas	42.160,00	42.160,00		0,00		0,00	42.160,00	
Transferências Provenientes de Depósitos Não Identificados							0,00	
OUTRAS RECEITAS CORRENTES	107.837,00	107.837,00	6.547,94	6,07	11.802,10	10,94	96.034,90	
Multas Administrativas, Contratuais e Judiciais	8.432,00	8.432,00		0,00		0,00	8.432,00	
Indenizações, Restituições e Ressarcimentos	65.921,00	65.921,00	974,17	1,48	1.697,93	2,58	64.223,07	
Bens, Direitos e Valores Incorporados ao Patrimônio Público							0,00	
Demais Receitas Correntes	33.484,00	33.484,00	5.573,77	16,65	10.104,17	30,18	23.379,83	

 <p>Sistema de Informações Contábeis e Fiscais do Setor Público Brasileiro TESOURO NACIONAL</p>	<b>Relatório Resumido de Execução Orçamentária</b>
	<b>Prefeitura Municipal de Amélia Rodrigues - BA (Poder Executivo)</b>
	<b>Orçamentos Fiscal e da Seguridade Social</b>
	<b>CNPJ:</b>
	<b>Exercício: 2018</b>
	<b>Período de referência: 2º bimestre</b>

Receitas Orçamentárias	PREVISÃO INICIAL	PREVISÃO ATUALIZADA (a)	Estágios da Receita Orçamentária				SALDO (a-c)
			RECEITAS REALIZADAS				
			No Bimestre (b)	% (b/a)	Até o Bimestre (c)	% (c/a)	
RECEITAS DE CAPITAL	10.315.313,00	10.315.313,00	947.260,00	9,18	947.260,00	9,18	9.368.053,00
OPERAÇÕES DE CRÉDITO	2.400.000,00	2.400.000,00	0,00	0,00	0,00	0,00	2.400.000,00
Operações de Crédito - Mercado Interno	2.400.000,00	2.400.000,00					2.400.000,00
Operações de Crédito - Mercado Externo							0,00
ALIENAÇÃO DE BENS	10.540,00	10.540,00	0,00	0,00	0,00	0,00	10.540,00
Alienação de Bens Móveis	10.540,00	10.540,00					0,00
Alienação de Bens Imóveis							0,00
Alienação de Bens Intangíveis							0,00
AMORTIZAÇÕES DE EMPRÉSTIMOS							0,00
TRANSFERÊNCIAS DE CAPITAL	7.904.773,00	7.904.773,00	947.260,00	11,98	947.260,00	11,98	6.957.513,00
Transferências da União e de suas Entidades	7.736.773,00	7.736.773,00	947.260,00	12,24	947.260,00	12,24	6.789.513,00
Transferências dos Estados e do Distrito Federal e de suas Entidades	168.000,00	168.000,00		0,00		0,00	168.000,00
Transferências dos Municípios e de suas Entidades							0,00
Transferências de Instituições Privadas							0,00
Transferências de Outras Instituições Públicas							0,00
Transferências do Exterior							0,00
Transferências de Pessoas Físicas							0,00
Transferências Provenientes de Depósitos Não Identificados							0,00
OUTRAS RECEITAS DE CAPITAL	0,00	0,00	0,00		0,00		0,00
Integralização do Capital Social							0,00
Remuneração das Disponibilidades do Tesouro							0,00
Resgate de Títulos do Tesouro							0,00
Demais Receitas de Capital							0,00
RECEITAS (INTRA-ORÇAMENTÁRIAS) (II)							0,00
SUBTOTAL DAS RECEITAS (III) = (I + II)	63.934.455,81	63.934.455,81	8.270.690,89	12,94	16.441.450,44	25,72	47.493.005,37
OPERAÇÕES DE CRÉDITO/REFINANCIAMENTO (IV)	0,00	0,00	0,00		0,00		0,00
Operações de Crédito - Mercado Interno	0,00	0,00	0,00		0,00		0,00
Mobiliária							0,00
Contratual							0,00
Operações de Crédito - Mercado Externo	0,00	0,00	0,00		0,00		0,00
Mobiliária							0,00
Contratual							0,00
SUBTOTAL COM REFINANCIAMENTO (V) = (III + IV)	63.934.455,81	63.934.455,81	8.270.690,89	12,94	16.441.450,44	25,72	47.493.005,37
DÉFICIT (VI)					4.063.059,06		
TOTAL (VII) = (V + VI)	63.934.455,81	63.934.455,81	8.270.690,89	12,94	20.504.509,50	32,07	43.429.946,31
SALDOS DE EXERCÍCIOS ANTERIORES	0,00	0,00			0,00		
Recursos Arrecadados em Exercícios Anteriores - RPPS							
Superávit Financeiro Utilizado para Créditos Adicionais							
Reabertura de Créditos Adicionais							

**RREO-Anexo 01 | Tabela 1.0 - Balanço Orçamentário**




**Relatório Resumido de Execução Orçamentária**  
**Prefeitura Municipal de Amélia Rodrigues - BA (Poder Executivo)**  
**Orçamentos Fiscal e da Seguridade Social**  
**CNPJ:**  
**Exercício: 2018**  
**Período de referência: 2º bimestre**

Despesas Orçamentárias	Estágios da Despesa Orçamentária										
	DOTAÇÃO INICIAL (d)	DOTAÇÃO ATUALIZADA (e)	DESPESAS EMPENHADAS NO BIMESTRE	DESPESAS EMPENHADAS ATÉ O BIMESTRE (f)	SALDO (g) = (e-f)	DESPESAS LIQUIDADAS NO BIMESTRE	DESPESAS LIQUIDADAS ATÉ O BIMESTRE (h)	SALDO (i) = (e-h)	DESPESAS PAGAS ATÉ O BIMESTRE (j)	INSCRITAS EM RESTOS A PAGAR NÃO PROCESSADOS (k)	
<b>Despesas Orçamentárias</b>	-	-	-	-	-	-	-	-	-	-	-
<b>DESPESAS (EXCETO INTRA-ORÇAMENTÁRIAS) (VIII)</b>	63.934.455,81	67.354.755,81	10.142.174,22	35.101.048,63	32.253.707,18	12.495.608,29	20.452.123,12	46.902.632,69	19.266.798,82	0,00	
<b>DESPESAS CORRENTES</b>	48.432.781,02	54.527.670,37	9.420.047,95	32.250.430,46	22.277.239,91	11.742.615,73	19.158.242,26	35.369.428,11	18.015.081,68	0,00	
<b>PESSOAL E ENCARGOS SOCIAIS</b>	33.228.115,65	33.704.476,55	3.726.905,78	20.712.554,60	12.991.921,95	8.167.845,55	13.500.331,33	20.204.145,22	13.379.175,78	0,00	
<b>JUROS E ENCARGOS DA DÍVIDA</b>	10.000,00	10.000,00	-	-	10.000,00	-	-	10.000,00	-	0,00	
<b>OUTRAS DESPESAS CORRENTES</b>	15.194.665,37	20.813.193,82	5.693.142,17	11.537.875,86	9.275.317,96	3.574.770,18	5.667.910,93	15.155.282,89	4.635.905,90	0,00	
<b>DESPESAS DE CAPITAL</b>	15.164.574,79	12.489.985,44	722.126,27	2.850.618,17	9.639.367,27	752.992,56	1.293.880,86	11.196.104,58	1.251.717,14	0,00	
<b>INVESTIMENTOS</b>	14.164.574,79	11.589.985,44	722.126,27	2.000.618,17	9.589.367,27	605.996,11	923.485,13	10.666.500,31	900.916,53	0,00	
<b>INVERSÕES FINANCEIRAS</b>	-	-	-	-	0,00	-	-	0,00	-	0,00	
<b>AMORTIZAÇÃO DA DÍVIDA</b>	1.000.000,00	900.000,00	-	850.000,00	50.000,00	146.996,45	370.395,73	529.604,27	350.800,61	0,00	
<b>RESERVA DE CONTINGÊNCIA</b>	337.100,00	337.100,00	-	-	337.100,00	-	-	337.100,00	-	0,00	
<b>DESPESAS (INTRA-ORÇAMENTÁRIAS) (IX)</b>	-	-	-	-	0,00	-	-	0,00	-	0,00	
<b>SUBTOTAL DAS DESPESAS (X) = (VIII + IX)</b>	63.934.455,81	67.354.755,81	10.142.174,22	35.101.048,63	32.253.707,18	12.495.608,29	20.452.123,12	46.902.632,69	19.266.798,82	0,00	
<b>AMORTIZAÇÃO DA DÍVIDA/REFINANCIAMENTO (XI)</b>	0,00	0,00	0,00	0,00	0,00	0,00	0,00	0,00	0,00	0,00	
<b>Amortização da Dívida Interna</b>	0,00	0,00	0,00	0,00	0,00	0,00	0,00	0,00	0,00	0,00	
Dívida Mobiliária	-	-	-	-	0,00	-	-	0,00	-	0,00	
Outras Dívidas	-	-	-	-	0,00	-	-	0,00	-	0,00	
<b>Amortização da Dívida Externa</b>	0,00	0,00	0,00	0,00	0,00	0,00	0,00	0,00	0,00	0,00	
Dívida Mobiliária	-	-	-	-	0,00	-	-	0,00	-	0,00	
Outras Dívidas	-	-	-	-	0,00	-	-	0,00	-	0,00	
<b>SUBTOTAL COM REFINANCIAMENTO (XII) = (X + XI)</b>	63.934.455,81	67.354.755,81	10.142.174,22	35.101.048,63	32.253.707,18	12.495.608,29	20.452.123,12	46.902.632,69	19.266.798,82	0,00	
<b>SUPERÁVIT (XIII)</b>	-	-	-	-	-	-	-	-	-	0,00	
<b>TOTAL (XIV) = (XII + XIII)</b>	63.934.455,81	67.354.755,81	10.142.174,22	35.101.048,63	32.253.707,18	12.495.608,29	20.452.123,12	46.902.632,69	19.266.798,82	0,00	
<b>RESERVA DO RPPS</b>	-	-	-	-	-	-	-	-	-	0,00	


**RREO-Anexo 01 | Tabela 1.0 - Balanço Orçamentário**

Receitas Intra Orçamentárias	Estágios da Receita Intra-Orçamentária						SALDO (a-c)
	PREVISÃO INICIAL	PREVISÃO ATUALIZADA (a)	No Bimestre (b)	RECEITAS REALIZADAS % (b/a)	Até o Bimestre (c)	% (c/a)	
<b>Receitas Intra Orçamentárias</b>	-	-	-	-	-	-	-
<b>RECEITAS (INTRA-ORÇAMENTÁRIAS) (II)</b>	0,00	0,00	0,00	0,00	0,00	0,00	0,00
<b>RECEITAS CORRENTES</b>	0,00	0,00	0,00	0,00	0,00	0,00	0,00
<b>IMPOSTOS, TAXAS E CONTRIBUIÇÕES DE MELHORIA</b>	0,00	0,00	0,00	0,00	0,00	0,00	0,00
Impostos	-	-	-	-	-	-	-
Taxas	-	-	-	-	-	-	-
Contribuição de Melhoria	-	-	-	-	-	-	-
<b>CONTRIBUIÇÕES</b>	0,00	0,00	0,00	0,00	0,00	0,00	0,00
Contribuições Sociais	-	-	-	-	-	-	-
Contribuições Econômicas	-	-	-	-	-	-	-
Contribuições para Entidades Privadas de Serviço Social e de Formação Profissional	-	-	-	-	-	-	-
Contribuição para o Custeio do Serviço de Iluminação Pública	-	-	-	-	-	-	-
<b>RECEITA PATRIMONIAL</b>	0,00	0,00	0,00	0,00	0,00	0,00	0,00
Exploração do Patrimônio Imobiliário do Estado	-	-	-	-	-	-	-
Valores Mobiliários	-	-	-	-	-	-	-
Delegação de Serviços Públicos Mediante Concessão, Permissão, Autorização	-	-	-	-	-	-	-

 <p>Sistema de Informações Contábeis e Fiscais do Setor Público Brasileiro TESOURO NACIONAL</p>	<b>Relatório Resumido de Execução Orçamentária</b>
	<b>Prefeitura Municipal de Amélia Rodrigues - BA (Poder Executivo)</b>
	<b>Orçamentos Fiscal e da Seguridade Social</b>
	<b>CNPJ:</b>
	<b>Exercício: 2018</b>
	<b>Período de referência: 2º bimestre</b>

Receitas Intra Orçamentárias	PREVISÃO INICIAL	PREVISÃO ATUALIZADA (a)	Estágios da Receita Intra-Orçamentária				SALDO (a-c)
			RECEITAS REALIZADAS		RECEITAS REALIZADAS		
			No Bimestre (b)	% (b/a)	Até o Bimestre (c)	% (c/a)	
ou Licença							
Exploração de Recursos Naturais							
Exploração do Patrimônio Intangível							
Cessão de Direitos							
Demais Receitas Patrimoniais							
RECEITA AGROPECUÁRIA							
RECEITA INDUSTRIAL							
RECEITA DE SERVIÇOS	0,00	0,00	0,00		0,00		0,00
Serviços Administrativos e Comerciais Gerais							
Serviços e Atividades Referentes à Navegação e ao Transporte							
Serviços e Atividades Referentes à Saúde							
Serviços e Atividades Financeiras							
Outros Serviços							
TRANSFERÊNCIAS CORRENTES	0,00	0,00	0,00		0,00		0,00
Transferências da União e de suas Entidades							
Transferências dos Estados e do Distrito Federal e de suas Entidades							
Transferências dos Municípios e de suas Entidades							
Transferências de Instituições Privadas							
Transferências de Outras Instituições Públicas							
Transferências do Exterior							
Transferências de Pessoas Físicas							
Transferências Provenientes de Depósitos Não Identificados							
OUTRAS RECEITAS CORRENTES	0,00	0,00	0,00		0,00		0,00
Multas Administrativas, Contratuais e Judiciais							
Indenizações, Restituições e Ressarcimentos							
Bens, Direitos e Valores Incorporados ao Patrimônio Público							
Demais Receitas Correntes							
RECEITAS DE CAPITAL	0,00	0,00	0,00		0,00		0,00
OPERAÇÕES DE CRÉDITO	0,00	0,00	0,00		0,00		0,00
Operações de Crédito - Mercado Interno							
Operações de Crédito - Mercado Externo							
ALIENAÇÃO DE BENS	0,00	0,00	0,00		0,00		0,00
Alienação de Bens Móveis							
Alienação de Bens Imóveis							
Alienação de Bens Intangíveis							
AMORTIZAÇÕES DE EMPRÉSTIMOS							
TRANSFERÊNCIAS DE CAPITAL	0,00	0,00	0,00		0,00		0,00
Transferências da União e de suas Entidades							
Transferências dos Estados e do Distrito Federal e de suas Entidades							
Transferências dos Municípios e de suas Entidades							
Transferências de Instituições Privadas							
Transferências de Outras Instituições Públicas							
Transferências do Exterior							
Transferências de Pessoas Físicas							
Transferências Provenientes de Depósitos Não Identificados							
OUTRAS RECEITAS DE CAPITAL	0,00	0,00	0,00		0,00		0,00




 <p>Sistema de Informações Contábeis e Fiscais do Setor Público Brasileiro TESOURO NACIONAL</p>	<b>Relatório Resumido de Execução Orçamentária</b>
	<b>Prefeitura Municipal de Amélia Rodrigues - BA (Poder Executivo)</b>
	<b>Orçamentos Fiscal e da Seguridade Social</b>
	<b>CNPJ:</b>
	<b>Exercício: 2018</b>
	<b>Período de referência: 2º bimestre</b>

Receitas Intra Orçamentárias	PREVISÃO INICIAL	PREVISÃO ATUALIZADA (a)	Estágios da Receita Intra-Orçamentária				SALDO (a-c)
			RECEITAS REALIZADAS				
			No Bimestre (b)	% (b/a)	Até o Bimestre (c)	% (c/a)	
Integralização do Capital Social							
Remuneração das Disponibilidades do Tesouro							
Resgate de Títulos do Tesouro							
Demais Receitas de Capital							

**RREO-Anexo 01 | Tabela 1.0 - Balanço Orçamentário**


Despesas Intra Orçamentárias	DOTAÇÃO INICIAL (d)	DOTAÇÃO ATUALIZADA (e)	DESPESAS EMPENHADAS NO BIMESTRE	DESPESAS EMPENHADAS ATÉ O BIMESTRE (f)	Estágios da Despesa Intra-Orçamentária				DESPESAS PAGAS ATÉ O BIMESTRE (j)	INSCRITAS EM RESTOS A PAGAR NÃO PROCESSADOS (k)
					SALDO (g) = (e-f)	DESPESAS LIQUIDADAS NO BIMESTRE	DESPESAS LIQUIDADAS ATÉ O BIMESTRE (h)	SALDO (i) = (e-h)		
<b>Despesas Intra Orçamentárias</b>										
DESPESAS (INTRA-ORÇAMENTÁRIAS) (IX)	0,00	0,00	0,00	0,00	0,00	0,00	0,00	0,00	0,00	0,00
DESPESAS CORRENTES	0,00	0,00	0,00	0,00	0,00	0,00	0,00	0,00	0,00	0,00
PESSOAL E ENCARGOS SOCIAIS										
JUROS E ENCARGOS DA DÍVIDA										
OUTRAS DESPESAS CORRENTES										
DESPESAS DE CAPITAL	0,00	0,00	0,00	0,00	0,00	0,00	0,00	0,00	0,00	0,00
INVESTIMENTOS										
INVERSÕES FINANCEIRAS										
AMORTIZAÇÃO DA DÍVIDA										

 Sistema de Informações Contábeis e Fiscais do Setor Público Brasileiro TESOURO NACIONAL	<b>Relatório Resumido de Execução Orçamentária</b>
	<b>Prefeitura Municipal de Amélia Rodrigues - BA (Poder Executivo)</b>
	<b>Orçamentos Fiscal e da Seguridade Social</b>
	<b>CNPJ:</b>
	<b>Exercício: 2018</b>
	<b>Período de referência: 2º bimestre</b>

RREO-Anexo 01 | Tabela 1.0 - Balanço Orçamentário

Notas Explicativas	Valores
	30/04/2018
Notas Explicativas	-
Notas Explicativas	

**(RREO) ANEXO 5 – DEMONST. DO RESULTADO NOMINAL (2º BIMESTRE/2018) \***

 <p>Sistema de Informações Contábeis e Fiscais do Setor Público Brasileiro</p> <p><b>TESOURO NACIONAL</b></p>	<b>Relatório Resumido de Execução Orçamentária</b>
	<b>Prefeitura Municipal de Amélia Rodrigues - BA (Poder Executivo)</b>
	<b>Orçamentos Fiscal e da Seguridade Social</b>
	<b>CNPJ:</b>
	<b>Exercício: 2018</b>
	<b>Período de referência: 2º bimestre</b>

**RREO-Anexo 04 | Tabela 4 - Demonstrativo das Receitas e Despesas Previdenciárias do RPPS**


Aportes de Recursos para o Plano Financeiro do RPPS	Aportes de Recursos
Aportes de Recursos para o Regime Próprio de Previdência do Servidor	APORTES REALIZADOS
Recursos para Cobertura de Insuficiências Financeiras	-
Recursos para Formação de Reserva	-

**RREO-Anexo 04 | Tabela 4 - Demonstrativo das Receitas e Despesas Previdenciárias do RPPS**

Notas Explicativas	Valores
Notas Explicativas	30/04/2018
Notas Explicativas	-


**RREO-Anexo 06 | Tabela 6.3 - Demonstrativo dos Resultados Primário e Nominal - Municípios**

Cálculo Acima da Linha - Receitas Primárias	Receita Orçamentária	
	PREVISÃO ATUALIZADA	Até o Bimestre / 2018 RECEITAS REALIZADAS (a)
<b>Cálculo Acima da Linha - Receitas Primárias</b>	-	-
<b>RECEITAS CORRENTES (I)</b>	53.619.142,81	15.494.190,44
Impostos, Taxas e Contribuições de Melhoria	4.086.581,01	2.112.889,42
IPTU	89.790,00	36.231,54
ISS	1.998.070,01	694.999,97
ITBI	122.285,00	19.813,70
IRRF	1.332.225,00	1.167.460,86
Outros Impostos, Taxas e Contribuições de Melhoria	544.211,00	194.383,35
Contribuições		
Receita Patrimonial	816.231,00	103.397,26
Aplicações Financeiras (II)	810.086,00	103.397,26
Outras Receitas Patrimoniais	6.145,00	
Transferências Correntes	48.281.753,80	13.266.101,66
Cota-Parte do FPM	17.690.049,60	4.939.962,78
Cota-Parte do ICMS	3.596.049,60	1.007.247,34
Cota-Parte do IPVA	534.833,60	140.421,50
Cota-Parte do ITR	1.639,20	909,13
Transferências da LC 87/1996	13.752,80	3.812,16
Transferências da LC nº 61/1989		
Transferências do FUNDEB	16.721.146,00	4.716.065,12
Outras Transferências Correntes	9.724.283,00	2.457.683,63
Demais Receitas Correntes	434.577,00	11.802,10
Outras Receitas Financeiras (III)		
Receitas Correntes Restantes	434.577,00	11.802,10
<b>RECEITAS PRIMÁRIAS CORRENTES (IV) = (I - II - III)</b>	52.809.056,81	15.390.793,18
<b>RECEITAS DE CAPITAL (V)</b>	10.315.313,00	947.260,00
Operações de Crédito (VI)	2.400.000,00	
Amortização de Empréstimos (VII)		
Alienação de Bens	10.540,00	0,00
Receitas de Alienação de Investimentos Temporários (VIII)		
Receitas de Alienação de Investimentos Permanentes (IX)		
Outras Alienações de Bens	10.540,00	
Transferências de Capital	7.904.773,00	947.260,00
Convênios	6.614.766,00	147.650,00
Outras Transferências de Capital	1.290.007,00	799.610,00
Outras Receitas de Capital	0,00	0,00
Outras Receitas de Capital Não Primárias (X)		
Outras Receitas de Capital Primárias		
<b>RECEITAS PRIMÁRIAS DE CAPITAL (XI) = (V - VI - VII - VIII - IX - X)</b>	7.915.313,00	947.260,00
<b>RECEITA PRIMÁRIA TOTAL (XII) = (IV + XI)</b>	60.724.369,81	16.338.053,18

 <p>Sistema de Informações Contábeis e Fiscais do Setor Público Brasileiro TESOURO NACIONAL</p>	<b>Relatório Resumido de Execução Orçamentária</b>
	<b>Prefeitura Municipal de Amélia Rodrigues - BA (Poder Executivo)</b>
	<b>Orçamentos Fiscal e da Seguridade Social</b>
	<b>CNPJ:</b>
	<b>Exercício: 2018</b>
	<b>Período de referência: 2º bimestre</b>

**RREO-Anexo 06 | Tabela 6.3 - Demonstrativo dos Resultados Primário e Nominal - Municípios**

Cálculo Acima da Linha - Despesas Primárias	Despesa Orçamentária						
	DOTAÇÃO ATUALIZADA	DESPESAS EMPENHADAS	DESPESAS LIQUIDADAS	DESPESAS PAGAS (a)	RESTOS A PAGAR PROCESSADOS PAGOS (b)	RESTOS A PAGAR NÃO PROCESSADOS	
						LIQUIDADOS	PAGOS (c)
<b>Cálculo Acima da Linha - Despesas Primárias</b>	-	-	-	-	-	-	-
DESPESAS CORRENTES (XIII)	54.527.670,37	32.250.430,46	19.158.242,26	18.015.081,68	991.797,09	0,00	258.010,51
Pessoal e Encargos Sociais	33.704.476,55	20.712.554,60	13.500.331,33	13.379.175,78	71.931,94		
Juros e Encargos da Dívida (XIV)	10.000,00						
Outras Despesas Correntes	20.813.193,82	11.537.875,86	5.657.910,93	4.635.905,90	919.865,15		258.010,51
<b>DESPESAS PRIMÁRIAS CORRENTES (XV) = (XIII - XIV)</b>	<b>54.517.670,37</b>	<b>32.250.430,46</b>	<b>19.158.242,26</b>	<b>18.015.081,68</b>	<b>991.797,09</b>	<b>0,00</b>	<b>258.010,51</b>
DESPESAS DE CAPITAL (XVI)	12.489.985,44	2.850.618,17	1.293.880,86	1.251.717,14	11.834,52	0,00	79.144,44
Investimentos	11.589.985,44	2.000.618,17	923.485,13	900.916,53	11.834,52		79.144,44
Inversões Financeiras	0,00	0,00	0,00	0,00	0,00	0,00	0,00
Concessão de Empréstimos e Financiamentos (XVII)							
Aquisição de Título de Capital já Integralizado (XVIII)							
Aquisição de Título de Crédito (XIX)							
Demais Inversões Financeiras							
Amortização da Dívida (XX)	900.000,00	850.000,00	370.395,73	350.800,61			
<b>DESPESAS PRIMÁRIAS DE CAPITAL (XXI) = (XVI - XVII - XVIII - XIX - XX)</b>	<b>11.589.985,44</b>	<b>2.000.618,17</b>	<b>923.485,13</b>	<b>900.916,53</b>	<b>11.834,52</b>	<b>0,00</b>	<b>79.144,44</b>
RESERVA DE CONTINGÊNCIA (XXII)	337.100,00						
<b>DESPESA PRIMÁRIA TOTAL (XXIII) = (XV + XXI + XXII)</b>	<b>66.444.755,81</b>	<b>34.251.048,63</b>	<b>20.081.727,39</b>	<b>18.915.998,21</b>	<b>1.003.631,61</b>	<b>0,00</b>	<b>337.154,95</b>

 <p>Sistema de Informações Contábeis e Fiscais do Setor Público Brasileiro</p> <p>TESOURO NACIONAL</p>	<b>Relatório Resumido de Execução Orçamentária</b>
	<b>Prefeitura Municipal de Amélia Rodrigues - BA (Poder Executivo)</b>
	<b>Orçamentos Fiscal e da Seguridade Social</b>
	<b>CNPJ:</b>
	<b>Exercício: 2018</b>
	<b>Período de referência: 2º bimestre</b>

**RREO-Anexo 06 | Tabela 6.3 - Demonstrativo dos Resultados Primário e Nominal - Municípios**

Resultado Primário - Acima da Linha	Até o Bimestre / 2018
	VALOR INCORRIDO
<b>Resultado Primário - Acima da Linha</b>	-
RESULTADO PRIMÁRIO - Acima da Linha (XXIV) = (XIIa - (XXIIIa + XXIIIb + XXIIIc))	-3.918.731,59

**RREO-Anexo 06 | Tabela 6.3 - Demonstrativo dos Resultados Primário e Nominal - Municípios**

Meta Fiscal para o Resultado Primário	Valor Realizado no Período
	VALOR CORRENTE
<b>Meta Fiscal para o Resultado Primário</b>	-
Meta fixada no Anexo de Metas Fiscais da LDO para o exercício de referência	610.035,00

**RREO-Anexo 06 | Tabela 6.3 - Demonstrativo dos Resultados Primário e Nominal - Municípios**

Juros Nominais	Até o bimestre 2018
	VALOR INCORRIDO
<b>Juros Nominais</b>	-
JUROS E ENCARGOS ATIVOS (XXV)	0,00
JUROS E ENCARGOS PASSIVOS (XXVI)	0,00

**RREO-Anexo 06 | Tabela 6.3 - Demonstrativo dos Resultados Primário e Nominal - Municípios**

Resultado Nominal - Acima da Linha	Até o Bimestre / 2018
	VALOR INCORRIDO
<b>Resultado Nominal - Acima da Linha</b>	-
RESULTADO NOMINAL - Acima da Linha (XXVII) = XXIV + (XXV - XXVI)	-3.918.731,59

**RREO-Anexo 06 | Tabela 6.3 - Demonstrativo dos Resultados Primário e Nominal - Municípios**

Meta Fiscal para o Resultado Nominal	Valor Realizado no Período
	VALOR CORRENTE
<b>Meta Fiscal para o Resultado Nominal</b>	-
Meta fixada no Anexo de Metas Fiscais da LDO para o exercício de referência	-1.330.190,93

**RREO-Anexo 06 | Tabela 6.3 - Demonstrativo dos Resultados Primário e Nominal - Municípios**

Cálculo Abaixo da Linha - Dívida Consolidada Líquida	Saldo	
	Em 31/12/2017 (a)	Até o Bimestre (b)
<b>Cálculo Abaixo da Linha - Dívida Consolidada Líquida</b>	-	-
DÍVIDA CONSOLIDADA (XXVIII)	20.679.685,88	20.368.411,40
DEDUÇÕES (XXIX)	13.499.846,31	10.165.847,12
Disponibilidade de Caixa	13.499.846,31	10.165.847,12
Disponibilidade de Caixa Bruta	15.659.628,98	11.321.998,18
(-) Restos a Pagar Processados (XXX)	2.159.782,67	1.156.151,06
Demais Haveres Financeiros		
DÍVIDA CONSOLIDADA LÍQUIDA (XXXI) = (XXXIII - XXIX)	7.179.839,57	10.202.564,28

**RREO-Anexo 06 | Tabela 6.3 - Demonstrativo dos Resultados Primário e Nominal - Municípios**


Resultado Nominal - Abaixo da Linha	Saldo
	Até o Bimestre / 2018
<b>Resultado Nominal - Abaixo da Linha</b>	-
RESULTADO NOMINAL - Abaixo da Linha (XXXII) = (XXXIa - XXXIb)	-3.022.724,71

**RREO-Anexo 06 | Tabela 6.3 - Demonstrativo dos Resultados Primário e Nominal - Municípios**

Ajuste Metodológico	Até o bimestre 2018
	VALOR INCORRIDO
<b>Ajuste Metodológico</b>	-
VARIAÇÃO SALDO RPP = (XXXIII) = (XXXa - XXXb)	1.003.631,61
RECEITA DE ALIENAÇÃO DE INVESTIMENTOS PERMANENTES (IX)	0,00
PASSIVOS RECONHECIDOS NA DC (XXXIV)	
OUTROS AJUSTES (XXXV)	
RESULTADO NOMINAL AJUSTADO - Abaixo da Linha (XXXVI) = (XXXII - XXXIII - IX + XXXIV + XXXV)	-4.026.356,32

**RREO-Anexo 06 | Tabela 6.3 - Demonstrativo dos Resultados Primário e Nominal - Municípios**

Resultado Primário - Abaixo da Linha	Saldo
	Até o Bimestre / 2018
<b>Resultado Primário - Abaixo da Linha</b>	-

 <p>Sistema de Informações Contábeis e Fiscais do Setor Público Brasileiro TESOURO NACIONAL</p>	<b>Relatório Resumido de Execução Orçamentária</b>
	<b>Prefeitura Municipal de Amélia Rodrigues - BA (Poder Executivo)</b>
	<b>Orçamentos Fiscal e da Seguridade Social</b>
	<b>CNPJ:</b>
	<b>Exercício: 2018</b>
	<b>Período de referência: 2º bimestre</b>


Resultado Primário - Abaixo da Linha	Saldo
	Até o Bimestre / 2018
RESULTADO PRIMÁRIO - Abaixo da Linha (XXXVII) = XXXVI - (XXV - XXVI)	-4.026.356,32

**RREO-Anexo 06 | Tabela 6.3 - Demonstrativo dos Resultados Primário e Nominal - Municípios**

Informações Adicionais	PREVISÃO ORÇAMENTÁRIA
	PREVISÃO ORÇAMENTÁRIA
<b>Informações Adicionais</b>	-
Recursos Arrecadados em Exercícios Anteriores - RPPS	
Superávit Financeiro Utilizado para Abertura e Reabertura de Créditos Adicionais	
Reserva Orçamentária do RPPS	


**RREO-Anexo 06 | Tabela 6.3 - Demonstrativo dos Resultados Primário e Nominal - Municípios**

Quadro Opcional - Receitas Primárias	Quadro destinado aos entes da federação que estabeleceram as metas fiscais para 2018 com base na metodologia definida na 7ª edição do MDF		
	PREVISÃO ATUALIZADA	RECEITAS REALIZADAS	
		Até o Bimestre / 2018	Até o Bimestre / 2017
<b>Receita Primárias</b>	-	-	-
RECEITA PRIMÁRIA TOTAL (VII) = (I + VI)			

 <p>Sistema de Informações Contábeis e Fiscais do Setor Público Brasileiro TESOURO NACIONAL</p>	<b>Relatório Resumido de Execução Orçamentária</b>
	<b>Prefeitura Municipal de Amélia Rodrigues - BA (Poder Executivo)</b>
	<b>Orçamentos Fiscal e da Seguridade Social</b>
	<b>CNPJ:</b>
	<b>Exercício: 2018</b>
	<b>Período de referência: 2º bimestre</b>

**RREO-Anexo 06 | Tabela 6.3 - Demonstrativo dos Resultados Primário e Nominal - Municípios**

Quadro Opcional - Despesas Primárias	Quadro destinado aos entes da federação que estabeleceram as metas fiscais para 2018 com base na metodologia definida na 7ª edição do MDF						
	DOTAÇÃO ATUALIZADA	DESPESAS EMPENHADAS		DESPESAS LIQUIDADAS		INSCRITAS EM RESTOS A PAGAR NÃO PROCESSADOS	
		Despesas Empenhadas Até o Bimestre / 2018	Despesas Empenhadas Até o Bimestre / 2017	Despesas Liquidadas Até o Bimestre / 2018	Despesas Liquidadas Até o Bimestre / 2017	Em 2018	Em 2017
<b>Despesas Primárias</b>	-	-	-	-	-	-	
DESPESA PRIMÁRIA TOTAL (XVIII) = (X + XV + XVI + XVII)							
RESULTADO PRIMÁRIO (XIX) = (VII - XVIII)							

 <p>Sistema de Informações Contábeis e Fiscais do Setor Público Brasileiro <b>TESOURO NACIONAL</b></p>	<b>Relatório Resumido de Execução Orçamentária</b>
	<b>Prefeitura Municipal de Amélia Rodrigues - BA (Poder Executivo)</b>
	<b>Orçamentos Fiscal e da Seguridade Social</b>
	<b>CNPJ:</b>
	<b>Exercício: 2018</b>
	<b>Período de referência: 2º bimestre</b>

**RREO-Anexo 06 | Tabela 6.3 - Demonstrativo dos Resultados Primário e Nominal - Municípios**

Quadro Opcional - Discriminação da Meta Fiscal de Resultado Primário	Quadro destinado aos entes da federação que estabeleceram as metas fiscais para 2018 com base na metodologia definida na 7ª edição do MDF	
	VALOR CORRENTE	
<b>Discriminação da Meta Fiscal de Resultado Primário</b>		
META DE RESULTADO PRIMÁRIO FIXADA NO ANEXO DE METAS FISCAIS DA LDO P/ O EXERCÍCIO DE REFERÊNCIA		-

**RREO-Anexo 06 | Tabela 6.3 - Demonstrativo dos Resultados Primário e Nominal - Municípios**

Quadro Opcional - Resultado Nominal	Quadro destinado aos entes da federação que estabeleceram as metas fiscais para 2018 com base na metodologia definida na 7ª edição do MDF	
	PERÍODO DE REFERÊNCIA	
	No Bimestre (Vlc - Vlb)	Até o Bimestre (Vlc - Vla)
<b>Resultado Nominal</b>		
RESULTADO NOMINAL	-	-

**RREO-Anexo 06 | Tabela 6.3 - Demonstrativo dos Resultados Primário e Nominal - Municípios**


Quadro Opcional - Discriminação da Meta Fiscal de Resultado Nominal	Quadro destinado aos entes da federação que estabeleceram as metas fiscais para 2018 com base na metodologia definida na 7ª edição do MDF	
	VALOR CORRENTE	
<b>Discriminação da Meta Fiscal de Resultado Nominal</b>		
META DE RESULTADO NOMINAL FIXADA NO ANEXO DE METAS FISCAIS DA LDO P/ O EXERCÍCIO DE REFERÊNCIA		-

**RREO-Anexo 06 | Tabela 6.3 - Demonstrativo dos Resultados Primário e Nominal - Municípios**

Notas Explicativas	Valores
	30/04/2018
<b>Notas Explicativas</b>	
Notas Explicativas	-



**(RREO) ANEXO 6 – DEMONST. DO RESULTADO PRIMÁRIO - MUNICÍPIOS (2º BIMESTRE/2018) \***

 <p>Sistema de Informações Contábeis e Fiscais do Setor Público Brasileiro</p> <p><b>TESOURO NACIONAL</b></p>	<b>Relatório Resumido de Execução Orçamentária</b>
	<b>Prefeitura Municipal de Amélia Rodrigues - BA (Poder Executivo)</b>
	<b>Orçamentos Fiscal e da Seguridade Social</b>
	<b>CNPJ:</b>
	<b>Exercício: 2018</b>
	<b>Período de referência: 2º bimestre</b>

**RREO-Anexo 04 | Tabela 4 - Demonstrativo das Receitas e Despesas Previdenciárias do RPPS**


Aportes de Recursos para o Plano Financeiro do RPPS	Aportes de Recursos
Aportes de Recursos para o Regime Próprio de Previdência do Servidor	APORTES REALIZADOS
Recursos para Cobertura de Insuficiências Financeiras	-
Recursos para Formação de Reserva	-

**RREO-Anexo 04 | Tabela 4 - Demonstrativo das Receitas e Despesas Previdenciárias do RPPS**

Notas Explicativas	Valores
Notas Explicativas	30/04/2018
Notas Explicativas	-


**RREO-Anexo 06 | Tabela 6.3 - Demonstrativo dos Resultados Primário e Nominal - Municípios**

Cálculo Acima da Linha - Receitas Primárias	Receita Orçamentária	
	PREVISÃO ATUALIZADA	Até o Bimestre / 2018 RECEITAS REALIZADAS (a)
<b>Cálculo Acima da Linha - Receitas Primárias</b>	-	-
<b>RECEITAS CORRENTES (I)</b>	53.619.142,81	15.494.190,44
Impostos, Taxas e Contribuições de Melhoria	4.086.581,01	2.112.889,42
IPTU	89.790,00	36.231,54
ISS	1.998.070,01	694.999,97
ITBI	122.285,00	19.813,70
IRRF	1.332.225,00	1.167.460,86
Outros Impostos, Taxas e Contribuições de Melhoria	544.211,00	194.383,35
Contribuições		
Receita Patrimonial	816.231,00	103.397,26
Aplicações Financeiras (II)	810.086,00	103.397,26
Outras Receitas Patrimoniais	6.145,00	
Transferências Correntes	48.281.753,80	13.266.101,66
Cota-Parte do FPM	17.690.049,60	4.939.962,78
Cota-Parte do ICMS	3.596.049,60	1.007.247,34
Cota-Parte do IPVA	534.833,60	140.421,50
Cota-Parte do ITR	1.639,20	909,13
Transferências da LC 87/1996	13.752,80	3.812,16
Transferências da LC nº 61/1989		
Transferências do FUNDEB	16.721.146,00	4.716.065,12
Outras Transferências Correntes	9.724.283,00	2.457.683,63
Demais Receitas Correntes	434.577,00	11.802,10
Outras Receitas Financeiras (III)		
Receitas Correntes Restantes	434.577,00	11.802,10
<b>RECEITAS PRIMÁRIAS CORRENTES (IV) = (I - II - III)</b>	52.809.056,81	15.390.793,18
<b>RECEITAS DE CAPITAL (V)</b>	10.315.313,00	947.260,00
Operações de Crédito (VI)	2.400.000,00	
Amortização de Empréstimos (VII)		
Alienação de Bens	10.540,00	0,00
Receitas de Alienação de Investimentos Temporários (VIII)		
Receitas de Alienação de Investimentos Permanentes (IX)		
Outras Alienações de Bens	10.540,00	
Transferências de Capital	7.904.773,00	947.260,00
Convênios	6.614.766,00	147.650,00
Outras Transferências de Capital	1.290.007,00	799.610,00
Outras Receitas de Capital	0,00	0,00
Outras Receitas de Capital Não Primárias (X)		
Outras Receitas de Capital Primárias		
<b>RECEITAS PRIMÁRIAS DE CAPITAL (XI) = (V - VI - VII - VIII - IX - X)</b>	7.915.313,00	947.260,00
<b>RECEITA PRIMÁRIA TOTAL (XII) = (IV + XI)</b>	60.724.369,81	16.338.053,18

 <p>Sistema de Informações Contábeis e Fiscais do Setor Público Brasileiro TESOURO NACIONAL</p>	<b>Relatório Resumido de Execução Orçamentária</b>
	<b>Prefeitura Municipal de Amélia Rodrigues - BA (Poder Executivo)</b>
	<b>Orçamentos Fiscal e da Seguridade Social</b>
	<b>CNPJ:</b>
	<b>Exercício: 2018</b>
	<b>Período de referência: 2º bimestre</b>

**RREO-Anexo 06 | Tabela 6.3 - Demonstrativo dos Resultados Primário e Nominal - Municípios**

Cálculo Acima da Linha - Despesas Primárias	Despesa Orçamentária						
	DOTAÇÃO ATUALIZADA	DESPESAS EMPENHADAS	DESPESAS LIQUIDADAS	DESPESAS PAGAS (a)	RESTOS A PAGAR PROCESSADOS PAGOS (b)	RESTOS A PAGAR NÃO PROCESSADOS	
						LIQUIDADOS	PAGOS (c)
<b>Cálculo Acima da Linha - Despesas Primárias</b>	-	-	-	-	-	-	-
DESPESAS CORRENTES (XIII)	54.527.670,37	32.250.430,46	19.158.242,26	18.015.081,68	991.797,09	0,00	258.010,51
Pessoal e Encargos Sociais	33.704.476,55	20.712.554,60	13.500.331,33	13.379.175,78	71.931,94		
Juros e Encargos da Dívida (XIV)	10.000,00						
Outras Despesas Correntes	20.813.193,82	11.537.875,86	5.657.910,93	4.635.905,90	919.865,15		258.010,51
DESPESAS PRIMÁRIAS CORRENTES (XV) = (XIII - XIV)	54.517.670,37	32.250.430,46	19.158.242,26	18.015.081,68	991.797,09	0,00	258.010,51
DESPESAS DE CAPITAL (XVI)	12.489.985,44	2.850.618,17	1.293.880,86	1.251.717,14	11.834,52	0,00	79.144,44
Investimentos	11.589.985,44	2.000.618,17	923.485,13	900.916,53	11.834,52		79.144,44
Inversões Financeiras	0,00	0,00	0,00	0,00	0,00	0,00	0,00
Concessão de Empréstimos e Financiamentos (XVII)							
Aquisição de Título de Capital já Integralizado (XVIII)							
Aquisição de Título de Crédito (XIX)							
Demais Inversões Financeiras							
Amortização da Dívida (XX)	900.000,00	850.000,00	370.395,73	350.800,61			
DESPESAS PRIMÁRIAS DE CAPITAL (XXI) = (XVI - XVII - XVIII - XIX - XX)	11.589.985,44	2.000.618,17	923.485,13	900.916,53	11.834,52	0,00	79.144,44
RESERVA DE CONTINGÊNCIA (XXII)	337.100,00						
DESPESA PRIMÁRIA TOTAL (XXIII) = (XV + XXI + XXII)	66.444.755,81	34.251.048,63	20.081.727,39	18.915.998,21	1.003.631,61	0,00	337.154,95

 <p>Sistema de Informações Contábeis e Fiscais do Setor Público Brasileiro</p> <p>TESOURO NACIONAL</p>	<b>Relatório Resumido de Execução Orçamentária</b>
	<b>Prefeitura Municipal de Amélia Rodrigues - BA (Poder Executivo)</b>
	<b>Orçamentos Fiscal e da Seguridade Social</b>
	<b>CNPJ:</b>
	<b>Exercício: 2018</b>
	<b>Período de referência: 2º bimestre</b>

**RREO-Anexo 06 | Tabela 6.3 - Demonstrativo dos Resultados Primário e Nominal - Municípios**

Resultado Primário - Acima da Linha	Até o Bimestre / 2018
	VALOR INCORRIDO
<b>Resultado Primário - Acima da Linha</b>	-
RESULTADO PRIMÁRIO - Acima da Linha (XXIV) = (XIIa - (XXIIIa + XXIIIb + XXIIIc))	-3.918.731,59

**RREO-Anexo 06 | Tabela 6.3 - Demonstrativo dos Resultados Primário e Nominal - Municípios**

Meta Fiscal para o Resultado Primário	Valor Realizado no Período
	VALOR CORRENTE
<b>Meta Fiscal para o Resultado Primário</b>	-
Meta fixada no Anexo de Metas Fiscais da LDO para o exercício de referência	610.035,00

**RREO-Anexo 06 | Tabela 6.3 - Demonstrativo dos Resultados Primário e Nominal - Municípios**

Juros Nominais	Até o bimestre 2018
	VALOR INCORRIDO
<b>Juros Nominais</b>	-
JUROS E ENCARGOS ATIVOS (XXV)	0,00
JUROS E ENCARGOS PASSIVOS (XXVI)	0,00

**RREO-Anexo 06 | Tabela 6.3 - Demonstrativo dos Resultados Primário e Nominal - Municípios**

Resultado Nominal - Acima da Linha	Até o Bimestre / 2018
	VALOR INCORRIDO
<b>Resultado Nominal - Acima da Linha</b>	-
RESULTADO NOMINAL - Acima da Linha (XXVII) = XXIV + (XXV - XXVI)	-3.918.731,59

**RREO-Anexo 06 | Tabela 6.3 - Demonstrativo dos Resultados Primário e Nominal - Municípios**

Meta Fiscal para o Resultado Nominal	Valor Realizado no Período
	VALOR CORRENTE
<b>Meta Fiscal para o Resultado Nominal</b>	-
Meta fixada no Anexo de Metas Fiscais da LDO para o exercício de referência	-1.330.190,93

**RREO-Anexo 06 | Tabela 6.3 - Demonstrativo dos Resultados Primário e Nominal - Municípios**

Cálculo Abaixo da Linha - Dívida Consolidada Líquida	Saldo	
	Em 31/12/2017 (a)	Até o Bimestre (b)
<b>Cálculo Abaixo da Linha - Dívida Consolidada Líquida</b>	-	-
DÍVIDA CONSOLIDADA (XXVIII)	20.679.685,88	20.368.411,40
DEDUÇÕES (XXIX)	13.499.846,31	10.165.847,12
Disponibilidade de Caixa	13.499.846,31	10.165.847,12
Disponibilidade de Caixa Bruta	15.659.628,98	11.321.998,18
(-) Restos a Pagar Processados (XXX)	2.159.782,67	1.156.151,06
Demais Haveres Financeiros		
DÍVIDA CONSOLIDADA LÍQUIDA (XXXI) = (XXXII - XXXI)	7.179.839,57	10.202.564,28

**RREO-Anexo 06 | Tabela 6.3 - Demonstrativo dos Resultados Primário e Nominal - Municípios**

Resultado Nominal - Abaixo da Linha	Saldo
	Até o Bimestre / 2018
<b>Resultado Nominal - Abaixo da Linha</b>	-
RESULTADO NOMINAL - Abaixo da Linha (XXXII) = (XXXIa - XXXIb)	-3.022.724,71


**RREO-Anexo 06 | Tabela 6.3 - Demonstrativo dos Resultados Primário e Nominal - Municípios**

Ajuste Metodológico	Até o bimestre 2018
	VALOR INCORRIDO
<b>Ajuste Metodológico</b>	-
VARIAÇÃO SALDO RPP = (XXXIII) = (XXXa - XXXb)	1.003.631,61
RECEITA DE ALIENAÇÃO DE INVESTIMENTOS PERMANENTES (IX)	0,00
PASSIVOS RECONHECIDOS NA DC (XXXIV)	
OUTROS AJUSTES (XXXV)	
RESULTADO NOMINAL AJUSTADO - Abaixo da Linha (XXXVI) = (XXXII - XXXIII - IX + XXXIV + XXXV)	-4.026.356,32

**RREO-Anexo 06 | Tabela 6.3 - Demonstrativo dos Resultados Primário e Nominal - Municípios**

Resultado Primário - Abaixo da Linha	Saldo
	Até o Bimestre / 2018
<b>Resultado Primário - Abaixo da Linha</b>	-

(RREO) ANEXO 7 – DEMONST. DOS RESTOS A PAGAR POR PODER E ÓRGÃO (2º BIMESTRE/2018) \*

 <p>Sistema de Informações Contábeis e Fiscais do Setor Público Brasileiro TESOURO NACIONAL</p>	<b>Relatório Resumido de Execução Orçamentária</b>
	<b>Prefeitura Municipal de Amélia Rodrigues - BA (Poder Executivo)</b>
	<b>Orçamentos Fiscal e da Seguridade Social</b>
	<b>CNPJ:</b>
	<b>Exercício: 2018</b>
	<b>Período de referência: 2º bimestre</b>


RREO-Anexo 07 | Tabela 7.0 - Demonstrativo dos Restos à Pagar por Poder e Órgão - Municípios

Poder/Órgão	Poder/Órgão											
	RESTOS A PAGAR PROCESSADOS E NÃO PROCESSADOS LIQUIDADOS EM EXERCÍCIOS ANTERIORES						RESTOS A PAGAR NÃO PROCESSADOS					
	Inscritos		Pagos (c)	Cancelados (d)	Saldo e = (a + b) - (c + d)		Inscritos		Liquidados (h)	Pagos (i)	Cancelados (j)	Saldo k = (f + g) - (i + j)
	Em Exercícios Anteriores (a)	Em 31 de Dezembro de 2017 (b)				Em Exercícios Anteriores (f)	Em 31 de Dezembro de 2017 (g)					
RESTOS A PAGAR (EXCETO INTRA-ORÇAMENTÁRIOS) (I)	750.350,98	1.409.431,71	1.003.631,61	0,00	1.156.151,06	4.848,63	444.921,25	368.942,31	337.154,95	0,00	112.614,93	1.268.765,99
PODER EXECUTIVO	750.350,98	1.409.431,71	1.003.631,61		1.156.151,06	4.848,63	444.921,25	368.942,31	337.154,95		112.614,93	1.268.765,99
PODER LEGISLATIVO	0,00	0,00	0,00	0,00	0,00	0,00	0,00	0,00	0,00	0,00	0,00	0,00
Câmara Municipal												
Tribunal de Contas do Município												
RESTOS A PAGAR (INTRA-ORÇAMENTÁRIOS) (II)												
TOTAL (III) = (I + II)	750.350,98	1.409.431,71	1.003.631,61	0,00	1.156.151,06	4.848,63	444.921,25	368.942,31	337.154,95	0,00	112.614,93	1.268.765,99

RREO-Anexo 07 | Tabela 7.0 - Demonstrativo dos Restos à Pagar por Poder e Órgão - Municípios

Poder/Órgão - Intra	Poder/Órgão - Intra											
	RESTOS A PAGAR PROCESSADOS E NÃO PROCESSADOS LIQUIDADOS EM EXERCÍCIOS ANTERIORES						RESTOS A PAGAR NÃO PROCESSADOS					
	Inscritos		Pagos (c)	Cancelados (d)	Saldo e = (a + b) - (c + d)		Inscritos		Liquidados (h)	Pagos (i)	Cancelados (j)	Saldo k = (f + g) - (i + j)
	Em Exercícios Anteriores (a)	Em 31 de Dezembro de 2017 (b)				Em Exercícios Anteriores (f)	Em 31 de Dezembro de 2017 (g)					
RESTOS A PAGAR (INTRA-ORÇAMENTÁRIOS) (II)	0,00	0,00	0,00	0,00	0,00	0,00	0,00	0,00	0,00	0,00	0,00	0,00
PODER EXECUTIVO												
PODER LEGISLATIVO	0,00	0,00	0,00	0,00	0,00	0,00	0,00	0,00	0,00	0,00	0,00	0,00
Câmara Municipal												
Tribunal de Contas do Município												

**(RREO) ANEXO 14 – DEMONST. SIMPLIFICADO DO RELATÓRIO RESUMIDO DA EXECUÇÃO ORÇAMENTÁRIA (2º BIMESTRE/2018) \***

 <p>Sistema de Informações Contábeis e Fiscais do Setor Público Brasileiro TESOURO NACIONAL</p>	<b>Relatório Resumido de Execução Orçamentária</b>
	<b>Prefeitura Municipal de Amélia Rodrigues - BA (Poder Executivo)</b>
	<b>Orçamentos Fiscal e da Seguridade Social</b>
	<b>CNPJ:</b>
	<b>Exercício: 2018</b>
	<b>Período de referência: 2º bimestre</b>

**RREO-Anexo 13 | Tabela 13.0 - Demonstrativo das Parcerias Público-Privadas**

Notas Explicativas	Valores
	30/04/2018
Notas Explicativas	-
Notas Explicativas	-

**RREO-Anexo 14 | Tabela 14.0 - Demonstrativo Simplificado do Relatório Resumido da Execução Orçamentária - Estados, DF e Municípios**

Balanço Orçamentário	Valores
	Até o Bimestre
<b>Balanço Orçamentário</b>	-
<b>RECEITAS</b>	
Previsão Inicial	63.934.455,81
Previsão Atualizada	63.934.455,81
Receitas Realizadas	16.441.450,44
Déficit Orçamentário	4.063.059,06
Saldos de Exercícios Anteriores (Utilizados para Créditos Adicionais)	
<b>DESPESAS</b>	
Dotação Inicial	63.934.455,81
Créditos Adicionais	
Dotação Atualizada	67.354.755,81
Despesas Empenhadas	35.101.048,63
Despesas Liquidadas	20.452.123,12
Despesas Pagas	19.266.798,82
Superávit Orçamentário	

**RREO-Anexo 14 | Tabela 14.0 - Demonstrativo Simplificado do Relatório Resumido da Execução Orçamentária - Estados, DF e Municípios**

Despesas por Função/Subfunção	Valores
	Até o Bimestre
Despesas por Função/Subfunção	-
Despesas Empenhadas	35.101.048,63
Despesas Liquidadas	20.452.123,12

**RREO-Anexo 14 | Tabela 14.0 - Demonstrativo Simplificado do Relatório Resumido da Execução Orçamentária - Estados, DF e Municípios**

Receita Corrente Líquida - RCL	Valores
	Até o Bimestre
Receita Corrente Líquida - RCL	-
Receita Corrente Líquida	60.475.610,61

**RREO-Anexo 14 | Tabela 14.0 - Demonstrativo Simplificado do Relatório Resumido da Execução Orçamentária - Estados, DF e Municípios**


Receitas e Despesas do Regime Próprio de Previdência dos Servidores	Valores
	Até o Bimestre
Receitas e Despesas do Regime Próprio de Previdência dos Servidores	-
Regime Próprio de Previdência dos Servidores - PLANO PREVIDENCIÁRIO	
Receitas Previdenciárias Realizadas	
Despesas Previdenciárias Liquidadas	
Resultado Previdenciário	0,00
Regime Próprio de Previdência dos Servidores - PLANO FINANCEIRO	
Receitas Previdenciárias Realizadas	
Despesas Previdenciárias Liquidadas	
Resultado Previdenciário	0,00

**RREO-Anexo 14 | Tabela 14.0 - Demonstrativo Simplificado do Relatório Resumido da Execução Orçamentária - Estados, DF e Municípios**

Resultados Nominal e Primário	Verificação das Metas dos Resultados Nominal e Primário		
	Meta Fixada no Anexo de Metas Fiscais da LDO (a)	Resultado Apurado até o Bimestre (b)	% em Relação à Meta (b/a)
Resultado Nominal - Acima da Linha	-	-3.918.731,59	2,95
Resultado Primário - Acima da Linha	610.035,00	-3.918.731,59	-6,42

**RREO-Anexo 14 | Tabela 14.0 - Demonstrativo Simplificado do Relatório Resumido da Execução Orçamentária - Estados, DF e Municípios**

Restos a Pagar por Poder e Ministério Público	Estágios dos Restos a Pagar			
	Inscrição	Cancelamento Até o Bimestre	Pagamento Até o Bimestre	Saldo a Pagar
Restos a Pagar por Poder e Ministério Público	-	-	-	-
RESTOS A PAGAR PROCESSADOS	2.159.782,67	0,00	1.003.631,61	1.156.151,06
Poder Executivo	2.159.782,67		1.003.631,61	1.156.151,06
Poder Legislativo				0,00
Poder Judiciário				0,00

 <p>Sistema de Informações Contábeis e Fiscais do Setor Público Brasileiro TESOURO NACIONAL</p>	<b>Relatório Resumido de Execução Orçamentária</b>
	<b>Prefeitura Municipal de Amélia Rodrigues - BA (Poder Executivo)</b>
	<b>Orçamentos Fiscal e da Seguridade Social</b>
	<b>CNPJ:</b>
	<b>Exercício: 2018</b>
	<b>Período de referência: 2º bimestre</b>

Restos a Pagar por Poder e Ministério Público	Estágios dos Restos a Pagar			
	Inscrição	Cancelamento Até o Bimestre	Pagamento Até o Bimestre	Saldo a Pagar
Ministério Público				0,00
Defensoria Pública				0,00
<b>RESTOS A PAGAR NÃO PROCESSADOS</b>	<b>449.769,88</b>	<b>0,00</b>	<b>337.154,95</b>	<b>112.614,93</b>
Poder Executivo	449.769,88		337.154,95	112.614,93
Poder Legislativo				0,00
Poder Judiciário				0,00
Ministério Público				0,00
Defensoria Pública				0,00
<b>TOTAL</b>	<b>2.609.552,55</b>	<b>0,00</b>	<b>1.340.786,56</b>	<b>1.268.765,99</b>

**RREO-Anexo 14 | Tabela 14.0 - Demonstrativo Simplificado do Relatório Resumido da Execução Orçamentária - Estados, DF e Municípios**

Despesas com Manutenção e Desenvolvimento do Ensino	Apuração das Despesas com Ensino		
	Valor Apurado Até o Bimestre	Limites Constitucionais Anuais	
		% Mínimo a Aplicar no Exercício	% Aplicado Até o Bimestre
<b>Despesas com Manutenção e Desenvolvimento do Ensino</b>	-	-	-
Mínimo Anual de <18% / 25%> das Receitas de Impostos na Manutenção e Desenvolvimento do Ensino			
Mínimo Anual de 60% do FUNDEB na Remuneração do Magistério com Ensino Fundamental e Médio			
Mínimo Anual de 60% do FUNDEB na Remuneração do Magistério com Educação Infantil e Ensino Fundamental			
Complementação da União ao FUNDEB			

**RREO-Anexo 14 | Tabela 14.0 - Demonstrativo Simplificado do Relatório Resumido da Execução Orçamentária - Estados, DF e Municípios**

Receitas de Operações de Crédito e Despesas de Capital	Apuração das Receitas de Operações de Crédito e Despesas de Capital	
	Valor Apurado Até o Bimestre	Saldo Não Realizado
<b>Receitas de Operações de Crédito e Despesas de Capital</b>	-	-
Receitas de Operações de Crédito		
Despesa de Capital Líquida		

**RREO-Anexo 14 | Tabela 14.0 - Demonstrativo Simplificado do Relatório Resumido da Execução Orçamentária - Estados, DF e Municípios**

Projeção Atuarial dos Regimes de Previdência	Exercício de Apuração			
	Exercício	10º Exercício	20º Exercício	35º Exercício
<b>Projeção Atuarial dos Regimes de Previdência</b>	-	-	-	-
Plano Previdenciário				
Receitas Previdenciárias				
Despesas Previdenciárias				
Resultado Previdenciário	0,00	0,00	0,00	0,00
Plano Financeiro				
Receitas Previdenciárias				
Despesas Previdenciárias				
Resultado Previdenciário	0,00	0,00	0,00	0,00

**RREO-Anexo 14 | Tabela 14.0 - Demonstrativo Simplificado do Relatório Resumido da Execução Orçamentária - Estados, DF e Municípios**

Receita da Alienação de Ativos e Aplicação dos Recursos	Apuração da Receita da Alienação de Ativos e Aplicação dos Recursos	
	Valor Apurado Até o Bimestre	Saldo a Realizar
<b>Receita da Alienação de Ativos e Aplicação dos Recursos</b>	-	-
Receita de Capital Resultante da Alienação de Ativos		
Aplicação dos Recursos da Alienação de Ativos		


**RREO-Anexo 14 | Tabela 14.0 - Demonstrativo Simplificado do Relatório Resumido da Execução Orçamentária - Estados, DF e Municípios**

Despesas com Ações e Serviços Públicos de Saúde	Apuração das Despesas com Saúde		
	Valor Apurado Até o Bimestre	Limites Constitucionais Anuais	
		% Mínimo a Aplicar no Exercício	% Aplicado Até o Bimestre
<b>Despesas com Ações e Serviços Públicos de Saúde</b>	-	-	-
Despesas com Ações e Serviços Públicos de Saúde Executadas com Recursos de Impostos			

**RREO-Anexo 14 | Tabela 14.0 - Demonstrativo Simplificado do Relatório Resumido da Execução Orçamentária - Estados, DF e Municípios**

Despesas de Caráter Continuado Derivadas de PPP	Valor Realizado no Período	
	Valor Apurado no Exercício Corrente	
<b>Despesas de Caráter Continuado Derivadas de PPP</b>	-	
Total das Despesas/RCL (%)		

**RREO-Anexo 14 | Tabela 14.0 - Demonstrativo Simplificado do Relatório Resumido da Execução Orçamentária - Estados, DF e Municípios**

 Sistema de Informações Contábeis e Fiscais do Setor Público Brasileiro <b>TESOURO NACIONAL</b>	<b>Relatório Resumido de Execução Orçamentária</b>
	<b>Prefeitura Municipal de Amélia Rodrigues - BA (Poder Executivo)</b>
	<b>Orçamentos Fiscal e da Seguridade Social</b>
	<b>CNPJ:</b>
	<b>Exercício: 2018</b>
	<b>Período de referência: 2º bimestre</b>

Notas Explicativas	Valores 30/04/2018
Notas Explicativas	-
Notas Explicativas	-