




Diário Oficial do EXECUTIVO

Prefeitura Municipal de Amélia Rodrigues - BA

Quinta-feira • 06 de dezembro de 2018 • Ano IV • Edição Nº 1249



SUMÁRIO

COMISSÃO PERMANENTE DE LICITAÇÃO - COPEL	2
LICITAÇÕES E CONTRATOS	2
AVISO (PREGÃO PRESENCIAL Nº 060/2018)	2
DECISÃO IMPUGNAÇÃO (PREGÃO PRESENCIAL Nº 063/2018)	4
EXTRATO (CONTRATO Nº 036/2018)	5
GABINETE DO PREFEITO	6
ATOS OFICIAIS	6
PORTARIA (Nº 081/2018)	6
SECRETARIA DE ADMINISTRAÇÃO E FINANÇAS	7
INSTRUMENTO DE GESTÃO FISCAL	7
(RREO) ANEXO 1 – BALANÇO ORÇAMENTÁRIO (5º BIMESTRE/2018) *	7
(RREO) ANEXO 2 – DEMONST. DA EXECUÇÃO DAS DESPESAS POR FUNÇÃO/SUBFUNÇÃO (5º BIMESTRE/2018) *	12
(RREO) ANEXO 3 – DEMONST. DA RECEITA CORRENTE LÍQUIDA (5º BIMESTRE/2018) *	20
(RREO) ANEXO 5 – DEMONST. DO RESULTADO NOMINAL (5º BIMESTRE/2018) *	21
(RREO) ANEXO 6 – DEMONST. DO RESULTADO PRIMÁRIO - MUNICÍPIOS (5º BIMESTRE/2018) *	25
(RREO) ANEXO 7 – DEMONST. DOS RESTOS A PAGAR POR PODER E ÓRGÃO (5º BIMESTRE/2018) *	28
(RREO) ANEXO 8 – DEMONST. DAS RECEITAS E DESPESAS COM MANUTENÇÃO E DESENV. DO ENSINO - MDE (5º BIMESTRE/2018) *	29
(RREO) ANEXO 14 – DEMONST. SIMPLIFICADO DO RELATÓRIO RESUMIDO DA EXECUÇÃO ORÇAMENTÁRIA (5º BIMESTRE/2018) *	31

NOTA: As matérias que possuem um asterisco (*) em sua descrição, indicam REPUBLICAÇÃO.

CONFIABILIDADE

PONTUALIDADE

CREDIBILIDADE



**IMPrensa
OFICIAL**
MAIS TRANSPARÊNCIA PARA TODOS



GESTOR: PAULO CESAR BAHIA FALCÃO

<http://pmameliarodriguesba.imprensaoficial.org/>

ÓRGÃO/SETOR: COMISSÃO PERMANENTE DE LICITAÇÃO - COPEL

CATEGORIA: LICITAÇÕES E CONTRATOS

AVISO (PREGÃO PRESENCIAL Nº 060/2018)



Estado da Bahia
PREFEITURA MUNICIPAL DE AMÉLIA RODRIGUES
Comissão Permanente de Licitação - COPEL

**TERMO E RETIFICAÇÃO DA ATA DA SESSÃO PÚBLICA
REALIZADA EM 28 DE NOVEMBRO DE 2018 ÀS 13:30 HS
RELATIVA AO PREGÃO PRESENCIAL 060/2018**

Aos cinco dias do mês de dezembro do ano de dois mil e dezoito, às 09:00 horas, no Salão Nobre, da Prefeitura Municipal de Amélia Rodrigues, reuniu-se o Pregoeiro **ARIVALDO COSTA DOS SANTOS JUNIOR**, e a equipe de apoio composta pelos seguintes servidores: **ROGERIO COSTA RIBEIRO e JOELICE MASCARENHAS SOUZA** para proceder a **retificação da Ata da Sessão Pública** referente ao Pregão Presencial nº. 060/2018 realizada no dia 28 de novembro de 2018, às 13:30 horas, **Processo Administrativo n.º 4594/2018**, designado para esta data, sendo o objeto da licitação **“CONTRATAÇÃO DE EMPRESA ESPECIALIZADA EM ILUMINAÇÃO PÚBLICA, PARA EXECUÇÃO OS SERVIÇOS DE MANUTENÇÃO, PREVENÇÃO E CORREÇÃO, INCLUINDO O FORNECIMENTO DE MATERIAIS E TODAS AS ATIVIDADES QUE PARA TANTO SE FAÇAM NECESSÁRIAS NO MUNICÍPIO DE AMÉLIA RODRIGUES-BA”**, conforme especificado no Edital de Pregão Presencial n.º **060/2018**. Aberta a audiência pelo Senhor Pregoeiro no horário acima estabelecido encontrava-se o Pregoeiro e sua equipe de apoio reunidos no Salão Nobre da Prefeitura Municipal de Amélia Rodrigues - BA.

Por motivo de erro de digitação, fica a Ata da Sessão Pública de Pregão, relativa ao Pregão Presencial nº. 060/2018, realizada às 13:30 horas do dia 28/11/2018, retificada conforme se segue:

a-Onde se lê:

OCORRÊNCIAS NA SESSÃO PÚBLICA

Às 13:30 h do dia 28 de de 2018,

a- Leia-se:

OCORRÊNCIAS NA SESSÃO PÚBLICA

Às 13:30 h do dia 28 de novembro de 2018,

b-Onde se lê:

OCORRÊNCIAS NA SESSÃO PÚBLICA

Amélia Rodrigues, 28 de outubro de 2018, às 16:45h

b- Leia-se:

OCORRÊNCIAS NA SESSÃO PÚBLICA

Amélia Rodrigues, 28 de novembro de 2018, às 16:45h



Estado da Bahia
PREFEITURA MUNICIPAL DE AMÉLIA RODRIGUES
Comissão Permanente de Licitação - COPEL

As demais disposições da supracitada ata permanecem inalteradas.
Nada mais havendo a tratar, foi encerrada a presente reunião para retificar a ata, da qual foi lavrado o presente Termo, que segue assinado por todos os presentes.
Esta ata ficará disponível no Diário Oficial do Município, <http://pmameliarodriguesba.imprensaoficial.org>

ARIVALDO COSTA DOS SANTOS JUNIOR
PREGOEIRO

ROGÉRIO COSTA RIBEIRO
EQUIPE DE APOIO

JOELICE MASCARENHAS SOUZA
EQUIPE DE APOIO

DECISÃO IMPUGNAÇÃO (PREGÃO PRESENCIAL Nº 063/2018)



ESTADO DA BAHIA

Prefeitura Municipal de Amélia Rodrigues

Av. Justiniano Silva, nº 98, Centro, Amélia Rodrigues/BA.

CEP: 44.230-000 | Tel.: (75) 3242-4600 | CNPJ/MF: 13.607.213/0001-28

DECISÃO

PROCESSO Nº 5146/2018

Impugnação Edital. Pregão Presencial nº 063/2018.

Impugnante: BAMBUZAL TRANSPORTES E TURISMO LTDA EPP (CNPJ/MF nº 07.383.941/0001-09)

Em síntese, alega a Impugnante que o edital disponibilizado tem data divergentes com a publicação em diário do próprio município, bem como que o serviço ofertado pela contratação, encontra-se licitado e que a reclamante detém tal contrato. Contudo, não assiste razão a impugnante.

As datas apontadas pela impugnante apontam ao instrumento convocatório que foi suspenso no dia 27 de novembro do corrente ano. Contudo desde a republicação do certame do certame em tela, encontra-se disponibilizado no portal da prefeitura, o edital ora mencionado c, com datas em consonância com as publicações exigidas no estatuto das licitações a Lei Federal 8.666/93.

Não há o que se falar em relação as possibilidades e necessidades de contratações por parte da administração pública, e no tocante do certame em questão como mencionado na impugnação da reclamante, esta administração está vias de adquirir duas VANS de transportes Sanitário, através de emenda parlamentar para ampliar o atendimento aos munícipes. E não uma contratação para locação de veículos, estes veículos que serão adquiridos irão compor a frota do município.

Pelo exposto, decido pelo CONHECIMENTO da Impugnação ao Edital de Licitação apresentada pela empresa BAMBUZAL TRANSPORTES E TURISMO LTDA EPP (CNPJ/MF nº 07.383.941/0001-09), dada sua tempestividade, e, no mérito, decido pela sua IMPROCEDÊNCIA tendo em vista que esta administração cumpri todos os trâmites necessários para realização deste Pregão Presencial, segundo o que dispõe o art. 37, inciso XXI da Carta Magna.

Arivaldo Costa dos Santos Júnior
Pregoeiro Oficial

EXTRATO (CONTRATO Nº 036/2018)

FUNDO MUNICIPAL DE EDUCAÇÃO
CNPJ Nº 21.763.447/0001-92

PUBLICAÇÃO DE EXTRATO DE CONTRATO
CONTRATO Nº 036-I/2018
PROCESSO ADMINISTRATIVO 6018/2018

CONTRATANTE: Fundo Municipal de Educação, Rui Cesar de Andrade e Silva (Secretário). CONTRATADA: T M & E ESTÚDIO DE GRAVAÇÕES E EVENTOS LTDA. OBJETO: CONTRATAÇÃO DE PROFISSIONAL DO SETOR ARTISTICO PARA APRESENTAÇÃO NOS FESTEJOS DO DIA NACIONAL DO SAMBA EM AMELIA RODRIGUES (BANDA MONTE ZAION).CNPJ: 07.591.463/0001-14. VALOR: R\$ 10.000,00 (dez mil reais). PERIODO: 30 dias. 28 de novembro de 2018.

Rui Cesar de Andrade e Silva
Secretário

ÓRGÃO/SETOR: GABINETE DO PREFEITO

CATEGORIA: ATOS OFICIAIS

PORTARIA (Nº 081/2018)



ESTADO DA BAHIA

Prefeitura Municipal de Amélia Rodrigues

Av. Justiniano Silva, nº 98, Centro, Amélia Rodrigues/BA.

CEP: 44.230-000 | Tel.: (75) 3242-4600 | CNPJ/MF: 13.607.213/0001-28

GABINETE DO PREFEITO

PORTARIA Nº 081/2018

“Faz concessão de Prorrogação de Licença para Tratamento de Saúde.”

O **PREFEITO MUNICIPAL DE AMÉLIA RODRIGUES**, Estado da Bahia, no uso de suas atribuições legais e com fundamento na Lei Orgânica Municipal, Lei 182/90, Art. 83, inciso II, “a” e na Lei 95/73, Art. 118,

RESOLVE:

Art. 1º. CONCEDER a servidora, **ELIVANDA DA SILVA FERREIRA SANTOS**, lotada na *Secretaria Municipal de Saúde*, **PRORROGAÇÃO DE LICENÇA PARA TRATAMENTO DE SAÚDE**, pelo período de 60 (sessenta) dias, a partir da data **14/11/2018**.


Art. 2º. Esta Portaria entra em vigor na data de sua publicação, **retroagindo seus efeitos a data de 14/11/2018**, revogando-se as disposições em contrário.

Art. 3º. Publique-se. Registre-se. Cumpra-se.

GABINETE DO PREFEITO DO MUNICÍPIO DE AMÉLIA RODRIGUES, Estado da Bahia, em 21 de novembro de 2018.


PAULO CÉSAR BAHIA FALCÃO
Prefeito Municipal

ÓRGÃO/SETOR: SECRETARIA DE ADMINISTRAÇÃO E FINANÇAS
CATEGORIA: INSTRUMENTO DE GESTÃO FISCAL
(RREO) ANEXO 1 – BALANÇO ORÇAMENTÁRIO (5º BIMESTRE/2018) *

 <p>Sistema de Informações Contábeis e Fiscais do Setor Público Brasileiro TESOURO NACIONAL</p>	Relatório Resumido de Execução Orçamentária
	Prefeitura Municipal de Amélia Rodrigues - BA (Poder Executivo)
	Orçamentos Fiscal e da Seguridade Social
	CNPJ:
	Exercício: 2018
	Período de referência: 5º bimestre

RREO-Anexo 01 | Tabela 1.0 - Balanço Orçamentário

Receitas Orçamentárias	PREVISÃO INICIAL	PREVISÃO ATUALIZADA (a)	Estágios da Receita Orçamentária				SALDO (a-c)
			RECEITAS REALIZADAS				
			No Bimestre (b)	% (b/a)	Até o Bimestre (c)	% (c/a)	
Receitas Orçamentárias	-	-	-	-	-	-	-
RECEITAS (EXCETO INTRA-ORÇAMENTÁRIAS) (I)	63.934.455,81	63.934.455,81	9.014.428,06	14,10	45.953.236,31	71,88	17.981.219,50
RECEITAS CORRENTES	53.619.142,81	53.619.142,81	7.435.815,92	13,87	41.106.803,98	76,66	12.512.338,83
IMPOSTOS, TAXAS E CONTRIBUIÇÕES DE MELHORIA	4.086.581,01	4.086.581,01	868.060,05	21,24	4.546.064,03	111,24	-459.483,02
Impostos	3.542.370,01	3.542.370,01	785.938,88	22,19	4.183.892,83	118,11	-641.522,82
Taxas	311.314,00	311.314,00	82.121,17	26,38	293.083,07	94,14	18.230,93
Contribuição de Melhoria	232.897,00	232.897,00		0,00	69.088,13	29,66	163.808,87
CONTRIBUIÇÕES	0,00	0,00	0,00		0,00		0,00
Contribuições Sociais							0,00
Contribuições Econômicas							0,00
Contribuições para Entidades Privadas de Serviço Social e de Formação Profissional							0,00
Contribuição para o Custeio do Serviço de Iluminação Pública							0,00
RECEITA PATRIMONIAL	816.231,00	816.231,00	24.312,00	2,98	189.212,54	23,18	627.018,46
Exploração do Patrimônio Imobiliário do Estado			280,00		280,00		-280,00
Valores Mobiliários	816.231,00	816.231,00	24.032,00	2,94	188.932,54	23,15	627.298,46
Delegação de Serviços Públicos Mediante Concessão, Permissão, Autorização ou Licença							0,00
Exploração de Recursos Naturais							0,00
Exploração do Patrimônio Intangível							0,00
Cessão de Direitos							0,00
Demais Receitas Patrimoniais							0,00
RECEITA AGROPECUÁRIA							0,00
RECEITA INDUSTRIAL							0,00
RECEITA DE SERVIÇOS	326.740,00	326.740,00	0,00	0,00	0,00	0,00	326.740,00
Serviços Administrativos e Comerciais Gerais	10.540,00	10.540,00		0,00		0,00	10.540,00
Serviços e Atividades Referentes à Navegação e ao Transporte							0,00
Serviços e Atividades Referentes à Saúde	316.200,00	316.200,00		0,00		0,00	316.200,00
Serviços e Atividades Financeiras							0,00
Outros Serviços							0,00
TRANSFERÊNCIAS CORRENTES	48.281.753,80	48.281.753,80	6.529.221,65	13,52	36.309.964,29	75,20	11.971.789,51
Transferências da União e de suas Entidades	24.446.831,60	24.446.831,60	3.110.775,83	12,72	19.414.471,05	79,42	5.032.360,55
Transferências dos Estados e do Distrito Federal e de suas Entidades	5.506.566,20	5.506.566,20	1.026.323,51	18,64	4.505.132,81	81,81	1.001.433,39
Transferências dos Municípios e de suas Entidades							0,00
Transferências de Instituições Privadas							0,00
Transferências de Outras Instituições Públicas	18.286.196,00	18.286.196,00	2.392.122,31	13,08	12.390.360,43	67,76	5.895.835,57
Transferências do Exterior							0,00
Transferências de Pessoas Físicas	42.160,00	42.160,00		0,00		0,00	42.160,00
Transferências Provenientes de Depósitos Não Identificados							0,00
OUTRAS RECEITAS CORRENTES	107.837,00	107.837,00	14.222,22	13,19	61.563,12	57,09	46.273,88
Multas Administrativas, Contratuais e Judiciais	8.432,00	8.432,00		0,00		0,00	8.432,00
Indenizações, Restituições e Ressarcimentos	65.921,00	65.921,00	2.555,04	3,88	6.540,60	9,92	59.380,40
Bens, Direitos e Valores Incorporados ao Patrimônio Público							0,00
Demais Receitas Correntes	33.484,00	33.484,00	11.667,18	34,84	55.022,52	164,32	-21.538,52

 <p>Sistema de Informações Contábeis e Fiscais do Setor Público Brasileiro TESOURO NACIONAL</p>	Relatório Resumido de Execução Orçamentária
	Prefeitura Municipal de Amélia Rodrigues - BA (Poder Executivo)
	Orçamentos Fiscal e da Seguridade Social
	CNPJ:
	Exercício: 2018
	Período de referência: 5º bimestre

Receitas Orçamentárias	Estágios da Receita Orçamentária		RECEITAS REALIZADAS				SALDO (a-c)
	PREVISÃO INICIAL	PREVISÃO ATUALIZADA (a)	No Bimestre (b)		Até o Bimestre (c)		
			% (b/a)	15.30	% (c/a)	46.98	
RECEITAS DE CAPITAL	10.315.313,00	10.315.313,00	1.578.612,14	0,00	4.846.432,33	0,00	5.468.880,67
OPERAÇÕES DE CRÉDITO	2.400.000,00	2.400.000,00	0,00	0,00	0,00	0,00	2.400.000,00
Operações de Crédito - Mercado Interno	2.400.000,00	2.400.000,00	0,00	0,00	0,00	0,00	2.400.000,00
Operações de Crédito - Mercado Externo							0,00
ALIENAÇÃO DE BENS	10.540,00	10.540,00	0,00	0,00	0,00	0,00	10.540,00
Alienação de Bens Móveis							0,00
Alienação de Bens Imóveis	10.540,00	10.540,00		0,00		0,00	10.540,00
Alienação de Bens Intangíveis							0,00
AMORTIZAÇÕES DE EMPRÉSTIMOS							0,00
TRANSFERÊNCIAS DE CAPITAL	7.904.773,00	7.904.773,00	1.578.612,14	19,97	4.846.432,33	61,31	3.058.340,67
Transferências da União e de suas Entidades	7.736.773,00	7.736.773,00	1.578.612,14	20,40	4.846.432,33	62,64	2.890.340,67
Transferências dos Estados e do Distrito Federal e de suas Entidades	168.000,00	168.000,00		0,00		0,00	168.000,00
Transferências dos Municípios e de suas Entidades							0,00
Transferências de Instituições Privadas							0,00
Transferências de Outras Instituições Públicas							0,00
Transferências do Exterior							0,00
Transferências de Pessoas Físicas							0,00
Transferências Provenientes de Depósitos Não Identificados							0,00
OUTRAS RECEITAS DE CAPITAL	0,00	0,00	0,00		0,00		0,00
Integralização do Capital Social							0,00
Remuneração das Disponibilidades do Tesouro							0,00
Resgate de Títulos do Tesouro							0,00
Demais Receitas de Capital							0,00
RECEITAS (INTRA-ORÇAMENTÁRIAS) (II)							0,00
SUBTOTAL DAS RECEITAS (III) = (I + II)	63.934.455,81	63.934.455,81	9.014.428,06	14,10	45.953.236,31	71,88	17.981.219,50
OPERAÇÕES DE CRÉDITO/REFINANCIAMENTO (IV)	0,00	0,00	0,00		0,00		0,00
Operações de Crédito - Mercado Interno	0,00	0,00	0,00		0,00		0,00
Mobiliária							0,00
Contratual							0,00
Operações de Crédito - Mercado Externo	0,00	0,00	0,00		0,00		0,00
Mobiliária							0,00
Contratual							0,00
SUBTOTAL COM REFINANCIAMENTO (V) = (III + IV)	63.934.455,81	63.934.455,81	9.014.428,06	14,10	45.953.236,31	71,88	17.981.219,50
DÉFICIT (VI)							7.916.211,80
TOTAL (VII) = (V + VI)	63.934.455,81	63.934.455,81	9.014.428,06	14,10	53.869.448,11	84,26	10.065.007,70
SALDOS DE EXERCÍCIOS ANTERIORES	0,00	0,00					
Recursos Arrecadados em Exercícios Anteriores - RPPS							
Superávit Financeiro Utilizado para Créditos Adicionais							
Reabertura de Créditos Adicionais							

RREO-Anexo 01 | Tabela 1.0 - Balanço Orçamentário




Relatório Resumido de Execução Orçamentária
Prefeitura Municipal de Amélia Rodrigues - BA (Poder Executivo)
Orçamentos Fiscal e da Seguridade Social
CNPJ:
Exercício: 2018
Período de referência: 5º bimestre


Despesas Orçamentárias	Estágios da Despesa Orçamentária									
	DOTAÇÃO INICIAL (d)	DOTAÇÃO ATUALIZADA (e)	DESPESAS EMPENHADAS NO BIMESTRE	DESPESAS EMPENHADAS ATÉ O BIMESTRE (f)	SALDO (g) = (e-f)	DESPESAS LIQUIDADAS NO BIMESTRE	DESPESAS LIQUIDADAS ATÉ O BIMESTRE (h)	SALDO (i) = (e-h)	DESPESAS PAGAS ATÉ O BIMESTRE (j)	INSCRITAS EM RESTOS A PAGAR NÃO PROCESSADOS (k)
Despesas Orçamentárias	-	-	-	-	-	-	-	-	-	-
DESPESAS (EXCETO INTRA-ORÇAMENTÁRIAS) (VIII)	63.934.455,81	70.353.546,81	10.214.387,17	62.236.076,34	8.117.470,47	10.655.403,91	53.869.448,11	16.484.098,70	52.083.855,50	0,00
DESPESAS CORRENTES	48.432.781,02	57.964.209,57	8.446.081,13	53.869.494,52	4.094.715,05	9.013.489,22	47.752.148,00	10.212.061,57	46.043.609,31	0,00
PESSOAL E ENCARGOS SOCIAIS	33.228.115,65	34.685.536,81	6.052.227,97	32.168.760,73	2.516.776,08	5.754.664,71	30.451.963,45	4.233.573,36	30.191.201,23	0,00
JUROS E ENCARGOS DA DÍVIDA	10.000,00	-	-	-	0,00	-	-	0,00	-	0,00
OUTRAS DESPESAS CORRENTES	15.194.665,37	23.278.672,76	2.393.853,16	21.700.733,79	1.577.938,97	3.258.824,51	17.300.184,55	5.978.488,21	15.852.408,08	0,00
DESPESAS DE CAPITAL	15.164.574,79	12.052.237,24	1.768.306,04	8.366.581,82	3.685.855,42	1.641.914,69	6.117.300,11	5.934.937,13	6.040.248,19	0,00
INVESTIMENTOS	14.164.574,79	10.867.237,24	1.353.306,04	7.181.581,82	3.685.855,42	1.415.506,03	5.137.564,03	5.729.673,21	5.110.250,03	0,00
INVERSÕES FINANCEIRAS	-	-	-	-	0,00	-	-	0,00	-	0,00
AMORTIZAÇÃO DA DÍVIDA	1.000.000,00	1.185.000,00	415.000,00	1.185.000,00	0,00	226.408,66	979.736,08	205.263,92	929.996,16	0,00
RESERVA DE CONTINGÊNCIA	337.100,00	337.100,00	-	-	337.100,00	-	-	337.100,00	-	0,00
DESPESAS (INTRA-ORÇAMENTÁRIAS) (IX)	-	-	-	-	0,00	-	-	0,00	-	0,00
SUBTOTAL DAS DESPESAS (X) = (VIII + IX)	63.934.455,81	70.353.546,81	10.214.387,17	62.236.076,34	8.117.470,47	10.655.403,91	53.869.448,11	16.484.098,70	52.083.855,50	0,00
AMORTIZAÇÃO DA DÍVIDA/REFINANCIAMENTO (XI)	0,00	0,00	0,00	0,00	0,00	0,00	0,00	0,00	0,00	0,00
Amortização da Dívida Interna	0,00	0,00	0,00	0,00	0,00	0,00	0,00	0,00	0,00	0,00
Dívida Mobiliária	-	-	-	-	0,00	-	-	0,00	-	0,00
Outras Dívidas	-	-	-	-	0,00	-	-	0,00	-	0,00
Amortização da Dívida Externa	0,00	0,00	0,00	0,00	0,00	0,00	0,00	0,00	0,00	0,00
Dívida Mobiliária	-	-	-	-	0,00	-	-	0,00	-	0,00
Outras Dívidas	-	-	-	-	0,00	-	-	0,00	-	0,00
SUBTOTAL COM REFINANCIAMENTO (XII) = (X + XI)	63.934.455,81	70.353.546,81	10.214.387,17	62.236.076,34	8.117.470,47	10.655.403,91	53.869.448,11	16.484.098,70	52.083.855,50	0,00
SUPERÁVIT (XIII)	-	-	-	-	-	-	-	-	-	-
TOTAL (XIV) = (XII + XIII)	63.934.455,81	70.353.546,81	10.214.387,17	62.236.076,34	8.117.470,47	10.655.403,91	53.869.448,11	16.484.098,70	52.083.855,50	0,00
RESERVA DO RPPS	-	-	-	-	-	-	-	-	-	0,00

RREO-Anexo 01 | Tabela 1.0 - Balanço Orçamentário

Receitas Intra Orçamentárias	Estágios da Receita Intra-Orçamentária						
	PREVISÃO INICIAL	PREVISÃO ATUALIZADA (a)	No Bimestre (b)	RECEITAS REALIZADAS % (b/a)	Até o Bimestre (c)	% (c/a)	SALDO (a-c)
Receitas Intra Orçamentárias	-	-	-	-	-	-	-
RECEITAS (INTRA-ORÇAMENTÁRIAS) (II)	0,00	0,00	0,00	0,00	0,00	0,00	0,00
RECEITAS CORRENTES	0,00	0,00	0,00	0,00	0,00	0,00	0,00
IMPOSTOS, TAXAS E CONTRIBUIÇÕES DE MELHORIA	0,00	0,00	0,00	0,00	0,00	0,00	0,00
Impostos	-	-	-	-	-	-	-
Taxas	-	-	-	-	-	-	-
Contribuição de Melhoria	-	-	-	-	-	-	-
CONTRIBUIÇÕES	0,00	0,00	0,00	0,00	0,00	0,00	0,00
Contribuições Sociais	-	-	-	-	-	-	-
Contribuições Econômicas	-	-	-	-	-	-	-
Contribuições para Entidades Privadas de Serviço Social e de Formação Profissional	-	-	-	-	-	-	-
Contribuição para o Custeio do Serviço de Iluminação Pública	-	-	-	-	-	-	-
RECEITA PATRIMONIAL	0,00	0,00	0,00	0,00	0,00	0,00	0,00
Exploração do Patrimônio Imobiliário do Estado	-	-	-	-	-	-	-
Valores Mobiliários	-	-	-	-	-	-	-
Delegação de Serviços Públicos Mediante Concessão, Permissão, Autorização	-	-	-	-	-	-	-

 <p>Sistema de Informações Contábeis e Fiscais do Setor Público Brasileiro TESOURO NACIONAL</p>	Relatório Resumido de Execução Orçamentária
	Prefeitura Municipal de Amélia Rodrigues - BA (Poder Executivo)
	Orçamentos Fiscal e da Seguridade Social
	CNPJ:
	Exercício: 2018
	Período de referência: 5º bimestre

Receitas Intra Orçamentárias	PREVISÃO INICIAL	PREVISÃO ATUALIZADA (a)	Estágios da Receita Intra-Orçamentária				SALDO (a-c)
			RECEITAS REALIZADAS				
			No Bimestre (b)	% (b/a)	Até o Bimestre (c)	% (c/a)	
ou Licença							
Exploração de Recursos Naturais							
Exploração do Patrimônio Intangível							
Cessão de Direitos							
Demais Receitas Patrimoniais							
RECEITA AGROPECUÁRIA							
RECEITA INDUSTRIAL							
RECEITA DE SERVIÇOS	0,00	0,00	0,00		0,00		0,00
Serviços Administrativos e Comerciais Gerais							
Serviços e Atividades Referentes à Navegação e ao Transporte							
Serviços e Atividades Referentes à Saúde							
Serviços e Atividades Financeiras							
Outros Serviços							
TRANSFERÊNCIAS CORRENTES	0,00	0,00	0,00		0,00		0,00
Transferências da União e de suas Entidades							
Transferências dos Estados e do Distrito Federal e de suas Entidades							
Transferências dos Municípios e de suas Entidades							
Transferências de Instituições Privadas							
Transferências de Outras Instituições Públicas							
Transferências do Exterior							
Transferências de Pessoas Físicas							
Transferências Provenientes de Depósitos Não Identificados							
OUTRAS RECEITAS CORRENTES	0,00	0,00	0,00		0,00		0,00
Multas Administrativas, Contratuais e Judiciais							
Indenizações, Restituições e Ressarcimentos							
Bens, Direitos e Valores Incorporados ao Patrimônio Público							
Demais Receitas Correntes							
RECEITAS DE CAPITAL	0,00	0,00	0,00		0,00		0,00
OPERAÇÕES DE CRÉDITO	0,00	0,00	0,00		0,00		0,00
Operações de Crédito - Mercado Interno							
Operações de Crédito - Mercado Externo							
ALIENAÇÃO DE BENS	0,00	0,00	0,00		0,00		0,00
Alienação de Bens Móveis							
Alienação de Bens Imóveis							
Alienação de Bens Intangíveis							
AMORTIZAÇÕES DE EMPRÉSTIMOS							
TRANSFERÊNCIAS DE CAPITAL	0,00	0,00	0,00		0,00		0,00
Transferências da União e de suas Entidades							
Transferências dos Estados e do Distrito Federal e de suas Entidades							
Transferências dos Municípios e de suas Entidades							
Transferências de Instituições Privadas							
Transferências de Outras Instituições Públicas							
Transferências do Exterior							
Transferências de Pessoas Físicas							
Transferências Provenientes de Depósitos Não Identificados							
OUTRAS RECEITAS DE CAPITAL	0,00	0,00	0,00		0,00		0,00


 <p>Sistema de Informações Contábeis e Fiscais do Setor Público Brasileiro TESOURO NACIONAL</p>	Relatório Resumido de Execução Orçamentária
	Prefeitura Municipal de Amélia Rodrigues - BA (Poder Executivo)
	Orçamentos Fiscal e da Seguridade Social
	CNPJ:
	Exercício: 2018
	Período de referência: 5º bimestre

Receitas Intra Orçamentárias	Estágios da Receita Intra-Orçamentária					SALDO (a-c)
	PREVISÃO INICIAL	PREVISÃO ATUALIZADA (a)	RECEITAS REALIZADAS			
			No Bimestre (b)	% (b/a)	Até o Bimestre (c)	
Integralização do Capital Social						
Remuneração das Disponibilidades do Tesouro						
Resgate de Títulos do Tesouro						
Demais Receitas de Capital						

RREO-Anexo 01 | Tabela 1.0 - Balanço Orçamentário

Despesas Intra Orçamentárias	Estágios da Despesa Intra-Orçamentária									
	DOTAÇÃO INICIAL (d)	DOTAÇÃO ATUALIZADA (e)	DESPESAS EMPENHADAS NO BIMESTRE	DESPESAS EMPENHADAS ATÉ O BIMESTRE (f)	SALDO (g) = (e-f)	DESPESAS LIQUIDADAS NO BIMESTRE	DESPESAS LIQUIDADAS ATÉ O BIMESTRE (h)	SALDO (i) = (e-h)	DESPESAS PAGAS ATÉ O BIMESTRE (j)	INSCRITAS EM RESTOS A PAGAR NÃO PROCESSADOS (k)
Despesas Intra Orçamentárias	-	-	-	-	-	-	-	-	-	-
DESPESAS (INTRA-ORÇAMENTÁRIAS) (IX)	0,00	0,00	0,00	0,00	0,00	0,00	0,00	0,00	0,00	0,00
DESPESAS CORRENTES	0,00	0,00	0,00	0,00	0,00	0,00	0,00	0,00	0,00	0,00
PESSOAL E ENCARGOS SOCIAIS										
JUROS E ENCARGOS DA DÍVIDA										
OUTRAS DESPESAS CORRENTES										
DESPESAS DE CAPITAL	0,00	0,00	0,00	0,00	0,00	0,00	0,00	0,00	0,00	0,00
INVESTIMENTOS										
INVERSÕES FINANCEIRAS										
AMORTIZAÇÃO DA DÍVIDA										

(RREO) ANEXO 2 – DEMONST. DA EXECUÇÃO DAS DESPESAS POR FUNÇÃO/SUBFUNÇÃO (5º BIMESTRE/2018) *

 <p>Sistema de Informações Contábeis e Fiscais do Setor Público Brasileiro TESOURO NACIONAL</p>	Relatório Resumido de Execução Orçamentária
	Prefeitura Municipal de Amélia Rodrigues - BA (Poder Executivo)
	Orçamentos Fiscal e da Seguridade Social
	CNPJ:
	Exercício: 2018
Período de referência: 5º bimestre	

RREO-Anexo 02 | Tabela 2.0 - Demonstrativo da Execução das Despesas por Função/Subfunção | Total das Despesas Exceto Intra-Orçamentárias

Função/Subfunção	Execução da Despesa										
	DOTAÇÃO INICIAL	DOTAÇÃO ATUALIZADA (a)	DESPESAS EMPENHADAS NO BIMESTRE	DESPESAS EMPENHADAS ATÉ O BIMESTRE (b)	% (b/total b)	SALDO (c) = (a-b)	DESPESAS LIQUIDADAS NO BIMESTRE	DESPESAS LIQUIDADAS ATÉ O BIMESTRE (d)	% (d/total d)	SALDO (e) = (a-d)	INSCRITAS EM RESTOS A PAGAR NÃO PROCESSADOS (f)
DESPESAS (EXCETO INTRA-ORÇAMENTÁRIAS) (1)	63.934.455,81	70.353.546,81	10.214.387,17	62.236.076,34	100,00	8.117.470,47	10.655.403,91	53.869.448,11	100,00	16.484.098,70	0,00
Legislativa	2.400.000,00	2.400.000,00	54.855,63	1.872.865,83	3,01	527.134,17	351.613,53	1.732.846,15	3,22	667.153,85	0,00
Ação Legislativa	2.400.000,00	2.400.000,00	54.855,63	1.872.865,83	3,01	527.134,17	351.613,53	1.732.846,15	3,22	667.153,85	0,00
Controle Externo					0,00	0,00			0,00	0,00	
FU01 - Administração Geral					0,00	0,00			0,00	0,00	
FU01 - Demais Subfunções					0,00	0,00			0,00	0,00	
Judiciária	230.200,00	258.200,00	24.424,62	250.582,62	0,40	7.617,38	48.930,56	234.692,23	0,44	23.507,77	0,00
Ação Judiciária	230.200,00	258.200,00	24.424,62	250.582,62	0,40	7.617,38	48.930,56	234.692,23	0,44	23.507,77	0,00
Defesa do Interesse Público no Processo Judiciário					0,00	0,00			0,00	0,00	
FU02 - Administração Geral					0,00	0,00			0,00	0,00	
FU02 - Demais Subfunções					0,00	0,00			0,00	0,00	
Essencial à Justiça	0,00	0,00	0,00	0,00	0,00	0,00	0,00	0,00	0,00	0,00	0,00
Defesa da Ordem Jurídica					0,00	0,00	0,00	0,00	0,00	0,00	0,00
Representação Judicial e Extrajudicial					0,00	0,00			0,00	0,00	
FU03 - Administração Geral					0,00	0,00			0,00	0,00	
FU03 - Demais Subfunções					0,00	0,00			0,00	0,00	
Administração	6.630.475,59	8.536.297,45	1.388.545,72	8.402.247,96	13,50	134.049,49	1.496.724,24	7.485.904,19	13,90	1.050.393,26	0,00
Planejamento e Orçamento					0,00	0,00			0,00	0,00	
FU04 - Administração Geral	5.158.212,59	6.598.631,24	1.026.606,14	6.502.520,15	10,45	96.111,09	1.158.015,13	5.858.785,63	10,88	739.845,61	
Administração Financeira	1.282.663,00	1.759.666,21	311.939,58	1.729.100,06	2,78	30.566,15	308.617,33	1.479.876,03	2,75	279.790,18	
Controle Interno	189.600,00	178.000,00	50.000,00	170.627,75	0,27	7.372,25	30.091,78	147.242,53	0,27	30.757,47	
Normatização e Fiscalização					0,00	0,00			0,00	0,00	
Tecnologia da Informação					0,00	0,00			0,00	0,00	
Ordenamento Territorial					0,00	0,00			0,00	0,00	
Formação de Recursos Humanos					0,00	0,00			0,00	0,00	
Administração de Receitas					0,00	0,00			0,00	0,00	
Administração de Concessões					0,00	0,00			0,00	0,00	
Comunicação Social					0,00	0,00			0,00	0,00	
FU04 - Demais Subfunções					0,00	0,00			0,00	0,00	
Defesa Nacional	0,00	0,00	0,00	0,00	0,00	0,00	0,00	0,00	0,00	0,00	0,00
Defesa Aérea					0,00	0,00			0,00	0,00	
Defesa Naval					0,00	0,00			0,00	0,00	
Defesa Terrestre					0,00	0,00			0,00	0,00	
FU05 - Administração Geral					0,00	0,00			0,00	0,00	
FU05 - Demais Subfunções					0,00	0,00			0,00	0,00	
Segurança Pública	103.000,00	40.333,29	11.200,00	34.933,29	0,06	5.400,00	9.600,00	29.333,29	0,05	11.000,00	0,00
Policciamento					0,00	0,00			0,00	0,00	
Defesa Civil					0,00	0,00			0,00	0,00	
Informação e Inteligência					0,00	0,00			0,00	0,00	
FU06 - Administração Geral	103.000,00	40.333,29	11.200,00	34.933,29	0,06	5.400,00	9.600,00	29.333,29	0,05	11.000,00	
FU06 - Demais Subfunções					0,00	0,00			0,00	0,00	
Relações Exteriores	0,00	0,00	0,00	0,00	0,00	0,00	0,00	0,00	0,00	0,00	0,00
Relações Diplomáticas					0,00	0,00			0,00	0,00	
Cooperação Internacional					0,00	0,00			0,00	0,00	
FU07 - Administração Geral					0,00	0,00			0,00	0,00	
FU07 - Demais Subfunções					0,00	0,00			0,00	0,00	
Assistência Social	2.109.338,00	1.934.548,07	286.993,74	1.774.603,19	2,85	159.944,88	309.359,61	1.507.940,78	2,80	426.607,29	0,00
Assistência ao Idoso					0,00	0,00			0,00	0,00	
Assistência ao Portador de Deficiência					0,00	0,00			0,00	0,00	
Assistência à Criança e ao Adolescente	381.311,00	375.405,00	30.542,59	348.632,29	0,56	26.772,71	48.226,74	323.914,42	0,60	51.490,58	
Assistência Comunitária	1.047.006,00	797.244,00	89.785,81	717.670,36	1,15	79.573,64	116.748,19	562.066,04	1,04	235.177,96	



Relatório Resumido de Execução Orçamentária
Prefeitura Municipal de Amélia Rodrigues - BA (Poder Executivo)
Orçamentos Fiscal e da Seguridade Social
CNPJ:
Exercício: 2018
Período de referência: 5º bimestre

Função/Subfunção	Execução da Despesa										
	DOTAÇÃO INICIAL	DOTAÇÃO ATUALIZADA (a)	DESPESAS EMPENHADAS NO BIMESTRE	DESPESAS EMPENHADAS ATÉ O BIMESTRE (b)	% (b/total b)	SALDO (c) = (a-b)	DESPESAS LIQUIDADAS NO BIMESTRE	DESPESAS LIQUIDADAS ATÉ O BIMESTRE (d)	% (d/total d)	SALDO (e) = (c-d)	INSCRITAS EM RESTOS A PAGAR NÃO PROCESSADOS (f)
FU08 - Administração Geral	681.021,00	761.899,07	166.665,34	708.300,54	1,14	53.998,53	144.384,68	621.960,32	1,15	139.938,75	
FU08 - Demais Subfunções											
Previdência Social	0,00	0,00	0,00	0,00	0,00	0,00	0,00	0,00	0,00	0,00	0,00
Previdência Básica											
Previdência do Regime Estatutário											
Previdência Complementar											
Previdência Especial											
FU09 - Administração Geral											
FU09 - Demais Subfunções											
Saúde	12.429.947,89	13.544.182,89	2.762.061,14	12.780.415,31	20,54	763.767,58	2.381.113,89	10.808.189,50	20,06	2.735.993,39	0,00
Atenção Básica	4.827.492,00	5.274.939,53	899.106,14	4.920.890,26	7,91	364.049,27	805.436,59	4.318.725,18	8,02	956.214,35	
Assistência Hospitalar e Ambulatorial	6.183.363,89	5.882.274,81	1.293.442,48	5.666.881,34	9,11	215.393,47	1.206.352,31	4.823.224,37	8,95	1.059.050,44	
Suporte Profilático e Terapêutico	35.000,00	35.000,00			0,00	35.000,00			0,00	35.000,00	
Vigilância Sanitária	488.592,00	751.285,40	230.000,00	715.841,42	1,15	35.443,98	110.487,09	575.345,26	1,07	175.940,14	
Vigilância Epidemiológica					0,00	0,00			0,00	0,00	
Alimentação e Nutrição					0,00	0,00			0,00	0,00	
FU10 - Administração Geral	845.500,00	1.550.683,15	339.512,52	1.476.802,29	2,37	73.880,86	258.837,90	1.090.894,69	2,03	459.788,46	
FU10 - Demais Subfunções	50.000,00	50.000,00			0,00	50.000,00			0,00	50.000,00	
Trabalho	0,00	0,00	0,00	0,00	0,00	0,00	0,00	0,00	0,00	0,00	0,00
Proteção e Benefícios ao Trabalhador											
Relações de Trabalho											
Empregabilidade											
Fomento ao Trabalho											
FU11 - Administração Geral											
FU11 - Demais Subfunções											
Educação	23.704.910,55	27.130.675,06	3.761.661,15	24.032.967,07	38,62	3.097.707,99	3.875.135,47	21.270.194,10	39,48	5.860.480,96	0,00
Ensino Fundamental	16.037.369,00	19.058.454,91	2.924.288,80	17.151.952,66	27,56	1.906.502,25	2.494.457,64	15.665.950,54	29,08	3.392.504,37	
Ensino Médio					0,00	0,00			0,00	0,00	
Ensino Profissional					0,00	0,00			0,00	0,00	
Ensino Superior	165.000,00				0,00	0,00			0,00	0,00	
Educação Infantil	2.822.382,55	3.182.978,48	424.910,67	2.323.457,58	3,73	859.520,90	482.043,39	2.079.476,70	3,86	1.103.501,78	
Educação de Jovens e Adultos	124.000,00	67.831,90	-17.635,20	46.174,57	0,07	21.657,33	6.800,00	24.924,77	0,05	42.907,13	
Educação Especial	505.050,00	50,00			0,00	50,00			0,00	50,00	
Educação Básica	1.527.769,00	1.720.642,62	328.696,08	1.536.607,16	2,47	184.035,46	359.099,77	1.273.212,76	2,36	447.429,86	
FU12 - Administração Geral	1.652.558,00	1.866.927,15	-46.751,60	1.828.665,56	2,94	38.261,59	357.695,12	1.668.276,01	3,10	198.651,14	
FU12 - Demais Subfunções	870.782,00	1.233.790,00	148.152,40	1.146.109,54	1,84	87.680,46	175.039,55	558.353,32	1,04	675.436,68	
Cultura	934.756,02	1.985.023,50	43.756,70	1.967.702,31	3,16	17.321,19	23.588,82	1.736.293,50	3,22	248.730,00	0,00
Patrimônio Histórico Artístico e Arqueológico					0,00	0,00			0,00	0,00	
Divulgação Cultural	808.756,02	1.816.533,80	12.340,00	1.807.182,00	2,90	9.351,80	-9.272,00	1.584.139,68	2,94	232.394,12	
FU13 - Administração Geral	126.000,00	168.489,70	31.416,70	160.520,31	0,26	7.969,39	32.860,82	152.153,82	0,28	16.335,88	
FU13 - Demais Subfunções					0,00	0,00			0,00	0,00	
Direitos da Cidadania	0,00	0,00	0,00	0,00	0,00	0,00	0,00	0,00	0,00	0,00	0,00
Custódia e Reintegração Social					0,00	0,00			0,00	0,00	
Direitos Individuais Coletivos e Difusos					0,00	0,00			0,00	0,00	
Assistência aos Povos Indígenas					0,00	0,00			0,00	0,00	
FU14 - Administração Geral					0,00	0,00			0,00	0,00	
FU14 - Demais Subfunções					0,00	0,00			0,00	0,00	
Urbanismo	6.983.858,15	8.603.178,18	1.120.148,03	8.063.390,32	12,96	539.787,26	1.566.167,80	6.528.715,53	12,11	2.077.462,65	0,00
Infra-Estrutura Urbana	3.244.310,00	4.245.168,51	584.648,03	3.719.668,56	5,98	625.499,85	767.161,41	2.998.856,92	4,82	1.646.311,59	
Serviços Urbanos	3.719.648,15	4.358.009,67	535.500,00	4.343.722,26	6,98	14.287,41	799.006,39	3.926.858,61	7,29	431.151,06	
Transportes Coletivos Urbanos					0,00	0,00			0,00	0,00	
FU15 - Administração Geral					0,00	0,00			0,00	0,00	
FU15 - Demais Subfunções					0,00	0,00			0,00	0,00	
Habituação	1.336.000,00	1.000,00	0,00	0,00	0,00	1.000,00	0,00	0,00	0,00	1.000,00	0,00
Habituação Rural					0,00	0,00			0,00	0,00	



Relatório Resumido de Execução Orçamentária
Prefeitura Municipal de Amélia Rodrigues - BA (Poder Executivo)
Orçamentos Fiscal e da Seguridade Social
CNPJ:
Exercício: 2018
Período de referência: 5º bimestre

Função/Subfunção	DOTAÇÃO INICIAL	DOTAÇÃO ATUALIZADA (a)	DESPESAS EMPENHADAS NO BIMESTRE	DESPESAS EMPENHADAS ATÉ O BIMESTRE (b)	% (b/total b)	Execução da Despesa		DESPESAS LIQUIDADAS ATÉ O BIMESTRE (d)	% (d/total d)	SALDO (e) = (a-d)	INSCRITAS EM RESTOS A PAGAR NÃO PROCESSADOS (f)
						SALDO (c) = (a-b)	DESPESAS LIQUIDADAS NO BIMESTRE				
Habitação Urbana					0,00	0,00			0,00	0,00	
FU16 - Administração Geral					0,00	0,00			0,00	0,00	
FU16 - Demais Subfunções	1.336.000,00	1.000,00			0,00	1.000,00			0,00	1.000,00	
Saneamento	123.000,00	372.230,69	103.614,24	367.316,20	0,59	4.914,49	93.045,61	322.775,98	0,60	49.454,71	0,00
Saneamento Básico Rural					0,00	0,00			0,00	0,00	
Saneamento Básico Urbano					0,00	0,00			0,00	0,00	
FU17 - Administração Geral					0,00	0,00			0,00	0,00	
FU17 - Demais Subfunções	123.000,00	372.230,69	103.614,24	367.316,20	0,59	4.914,49	93.045,61	322.775,98	0,60	49.454,71	
Gestão Ambiental	65.000,00	61.903,00	0,00	59.300,00	0,10	2.603,00	10.400,00	53.700,00	0,10	8.203,00	0,00
Preservação e Conservação Ambiental	65.000,00	61.903,00		59.300,00	0,10	2.603,00	10.400,00	53.700,00	0,10	8.203,00	
Controle Ambiental					0,00	0,00			0,00	0,00	
Recuperação de Áreas Degradadas					0,00	0,00			0,00	0,00	
Recursos Hídricos					0,00	0,00			0,00	0,00	
Meteorologia					0,00	0,00			0,00	0,00	
FU18 - Administração Geral					0,00	0,00			0,00	0,00	
FU18 - Demais Subfunções					0,00	0,00			0,00	0,00	
Ciência e Tecnologia	0,00	0,00	0,00	0,00	0,00	0,00	0,00	0,00	0,00	0,00	0,00
Desenvolvimento Científico					0,00	0,00			0,00	0,00	
Desenvolvimento Tecnológico e Engenharia					0,00	0,00			0,00	0,00	
Difusão do Conhecimento Científico e Tecnológico					0,00	0,00			0,00	0,00	
FU19 - Administração Geral					0,00	0,00			0,00	0,00	
FU19 - Demais Subfunções					0,00	0,00			0,00	0,00	
Agricultura	659.200,00	711.747,78	215.402,92	695.135,15	1,12	16.612,63	166.650,02	536.757,88	1,00	174.989,90	0,00
Abastecimento	51.000,00				0,00	0,00			0,00	0,00	
Extensão Rural	58.000,00	3.000,00			0,00	3.000,00			0,00	3.000,00	
Irrigação					0,00	0,00			0,00	0,00	
Promoção da Produção Agropecuária					0,00	0,00			0,00	0,00	
Defesa Agropecuária					0,00	0,00			0,00	0,00	
FU20 - Administração Geral	550.200,00	708.747,78	215.402,92	695.135,15	1,12	13.612,63	166.650,02	536.757,88	1,00	171.989,90	
FU20 - Demais Subfunções					0,00	0,00			0,00	0,00	
Organização Agrária	0,00	0,00	0,00	0,00	0,00	0,00	0,00	0,00	0,00	0,00	0,00
Reforma Agrária					0,00	0,00			0,00	0,00	
Colonização					0,00	0,00			0,00	0,00	
FU21 - Administração Geral					0,00	0,00			0,00	0,00	
FU21 - Demais Subfunções					0,00	0,00			0,00	0,00	
Indústria	2.460.000,00	2.574.092,00	0,00	173.710,00	0,28	2.400.382,00	26.282,00	158.319,00	0,29	2.415.773,00	0,00
Promoção Industrial					0,00	0,00			0,00	0,00	
Produção Industrial					0,00	0,00			0,00	0,00	
Mineração					0,00	0,00			0,00	0,00	
Propriedade Industrial					0,00	0,00			0,00	0,00	
Normalização e Qualidade					0,00	0,00			0,00	0,00	
FU22 - Administração Geral					0,00	0,00			0,00	0,00	
FU22 - Demais Subfunções	2.460.000,00	2.574.092,00		173.710,00	0,28	2.400.382,00	26.282,00	158.319,00	0,29	2.415.773,00	
Comércio e Serviços	0,00	0,00	0,00	0,00	0,00	0,00	0,00	0,00	0,00	0,00	0,00
Promoção Comercial					0,00	0,00			0,00	0,00	
Comercialização					0,00	0,00			0,00	0,00	
Comércio Exterior					0,00	0,00			0,00	0,00	
Serviços Financeiros					0,00	0,00			0,00	0,00	
Turismo					0,00	0,00			0,00	0,00	
FU23 - Administração Geral					0,00	0,00			0,00	0,00	
FU23 - Demais Subfunções					0,00	0,00			0,00	0,00	
Comunicações	0,00	0,00	0,00	0,00	0,00	0,00	0,00	0,00	0,00	0,00	0,00
Comunicações Postais					0,00	0,00			0,00	0,00	
Telecomunicações					0,00	0,00			0,00	0,00	
FU24 - Administração Geral					0,00	0,00			0,00	0,00	




Relatório Resumido de Execução Orçamentária
Prefeitura Municipal de Amélia Rodrigues - BA (Poder Executivo)
Orçamentos Fiscal e da Seguridade Social
CNPJ:
Exercício: 2018
Período de referência: 5º bimestre

Função/Subfunção	Execução da Despesa										
	DOTAÇÃO INICIAL	DOTAÇÃO ATUALIZADA (a)	DESPESAS EMPENHADAS NO BIMESTRE	DESPESAS EMPENHADAS ATÉ O BIMESTRE (b)	% (b/total b)	SALDO (c) = (a-b)	DESPESAS LIQUIDADAS NO BIMESTRE	DESPESAS LIQUIDADAS ATÉ O BIMESTRE (d)	% (d/total d)	SALDO (e) = (c-d)	INSCRITAS EM RESTOS A PAGAR NÃO PROCESSADOS (f)
FU24 - Demais Subfunções						0,00	0,00		0,00	0,00	
Energia	0,00	0,00	0,00	0,00	0,00	0,00	0,00	0,00	0,00	0,00	0,00
Conservação de Energia						0,00	0,00	0,00	0,00	0,00	0,00
Energia Elétrica						0,00	0,00	0,00	0,00	0,00	0,00
Combustíveis Minerais						0,00	0,00	0,00	0,00	0,00	0,00
Biocombustíveis						0,00	0,00	0,00	0,00	0,00	0,00
FU25 - Administração Geral						0,00	0,00	0,00	0,00	0,00	0,00
FU25 - Demais Subfunções						0,00	0,00	0,00	0,00	0,00	0,00
Transporte	301.323,79	246.324,42	41.131,25	244.390,22	0,39	1.934,20	38.848,77	191.559,36	0,36	54.765,06	0,00
Transporte Aéreo						0,00	0,00	0,00	0,00	0,00	0,00
Transporte Rodoviário	301.323,79	246.324,42	41.131,25	244.390,22	0,39	1.934,20	38.848,77	191.559,36	0,36	54.765,06	0,00
Transporte Ferroviário						0,00	0,00	0,00	0,00	0,00	0,00
Transporte Hidroviário						0,00	0,00	0,00	0,00	0,00	0,00
Transportes Especiais						0,00	0,00	0,00	0,00	0,00	0,00
FU26 - Administração Geral						0,00	0,00	0,00	0,00	0,00	0,00
FU26 - Demais Subfunções						0,00	0,00	0,00	0,00	0,00	0,00
Desporto e Lazer	1.507.000,00	193.816,89	0,00	96.150,40	0,15	97.666,49	0,00	62.174,30	0,12	131.642,59	0,00
Desporto de Rendimento						0,00	0,00	0,00	0,00	0,00	0,00
Desporto Comunitário	1.507.000,00	193.816,89		96.150,40	0,15	97.666,49		62.174,30	0,12	131.642,59	
Lazer						0,00	0,00	0,00	0,00	0,00	0,00
FU27 - Administração Geral						0,00	0,00	0,00	0,00	0,00	0,00
FU27 - Demais Subfunções						0,00	0,00	0,00	0,00	0,00	0,00
Encargos Especiais	1.639.245,82	1.422.893,59	400.592,03	1.420.365,87	2,28	2.527,72	257.943,59	1.213.052,32	2,25	209.841,27	0,00
Refinanciamento da Dívida Interna						0,00	0,00	0,00	0,00	0,00	0,00
Refinanciamento da Dívida Externa						0,00	0,00	0,00	0,00	0,00	0,00
Serviço da Dívida Interna						0,00	0,00	0,00	0,00	0,00	0,00
Serviço da Dívida Externa						0,00	0,00	0,00	0,00	0,00	0,00
Transferências						0,00	0,00	0,00	0,00	0,00	0,00
Outros Encargos Especiais	1.639.245,82	1.422.893,59	400.592,03	1.420.365,87	2,28	2.527,72	257.943,59	1.213.052,32	2,25	209.841,27	
Transferências para a Educação Básica						0,00	0,00	0,00	0,00	0,00	0,00
FU28 - Demais Subfunções						0,00	0,00	0,00	0,00	0,00	0,00
Reserva de Contingência	337.100,00	337.100,00				337.100,00				337.100,00	
DESPESAS (INTRA-ORÇAMENTÁRIAS) (II)						0,00	0,00	0,00	0,00	0,00	0,00
TOTAL (III) = (I + II)	63.934.455,81	70.353.546,81	10.214.387,17	62.236.076,34	100,00	8.117.470,47	10.655.403,91	53.869.448,11	100,00	16.484.098,70	0,00

RREO-Anexo 02 | Tabela 2.0 - Demonstrativo da Execução das Despesas por Função/Subfunção | Total de Despesas

Função/Subfunção - Intra	Execução da Despesa - Intra										
	DOTAÇÃO INICIAL	DOTAÇÃO ATUALIZADA (a)	DESPESAS EMPENHADAS NO BIMESTRE	DESPESAS EMPENHADAS ATÉ O BIMESTRE (b)	% (b/III b)	SALDO (c) = (a-b)	DESPESAS LIQUIDADAS NO BIMESTRE	DESPESAS LIQUIDADAS ATÉ O BIMESTRE (d)	% (d/III d)	SALDO (e) = (c-d)	INSCRITAS EM RESTOS A PAGAR NÃO PROCESSADOS (f)
DESPESAS (INTRA-ORÇAMENTÁRIAS) (II)	0,00	0,00	0,00	0,00	0,00	0,00	0,00	0,00	0,00	0,00	0,00
Legislativa	0,00	0,00	0,00	0,00	0,00	0,00	0,00	0,00	0,00	0,00	0,00
Ação Legislativa											
Controle Externo											
FU01 - Administração Geral											
FU01 - Demais Subfunções											
Judiciária	0,00	0,00	0,00	0,00	0,00	0,00	0,00	0,00	0,00	0,00	0,00
Ação Judiciária											
Defesa do Interesse Público no Processo Judiciário											
FU02 - Administração Geral											
FU02 - Demais Subfunções											
Essencial à Justiça	0,00	0,00	0,00	0,00	0,00	0,00	0,00	0,00	0,00	0,00	0,00
Defesa da Ordem Jurídica											

 <p>Sistema de Informações Contábeis e Fiscais do Setor Público Brasileiro TESOURO NACIONAL</p>	Relatório Resumido de Execução Orçamentária
	Prefeitura Municipal de Amélia Rodrigues - BA (Poder Executivo)
	Orçamentos Fiscal e da Seguridade Social
	CNPJ:
	Exercício: 2018
	Período de referência: 5º bimestre

Função/Subfunção - Intra	DOTAÇÃO INICIAL	DOTAÇÃO ATUALIZADA (a)	DESPESAS EMPENHADAS NO BIMESTRE	DESPESAS EMPENHADAS ATÉ O BIMESTRE (b)	Execução da Despesa - Intra						
					%(b/III b)	SALDO (c) = (a-b)	DESPESAS LIQUIDADAS NO BIMESTRE	DESPESAS LIQUIDADAS ATÉ O BIMESTRE (d)	%(d/III d)	SALDO (e) = (a-d)	INSCRITAS EM RESTOS A PAGAR NÃO PROCESSADOS (f)
Representação Judicial e Extrajudicial											
FU03 - Administração Geral											
FU03 - Demais Subfunções											
Administração	0,00	0,00	0,00	0,00		0,00	0,00	0,00	0,00	0,00	0,00
Planejamento e Orçamento											
FU04 - Administração Geral											
Administração Financeira											
Controle Interno											
Normatização e Fiscalização											
Tecnologia da Informação											
Ordenamento Territorial											
Formação de Recursos Humanos											
Administração de Receitas											
Administração de Concessões											
Comunicação Social											
FU04 - Demais Subfunções											
Defesa Nacional	0,00	0,00	0,00	0,00		0,00	0,00	0,00	0,00	0,00	0,00
Defesa Aérea											
Defesa Naval											
Defesa Terrestre											
FU05 - Administração Geral											
FU05 - Demais Subfunções											
Segurança Pública	0,00	0,00	0,00	0,00		0,00	0,00	0,00	0,00	0,00	0,00
Policciamento											
Defesa Civil											
Informação e Inteligência											
FU06 - Administração Geral											
FU06 - Demais Subfunções											
Relações Exteriores	0,00	0,00	0,00	0,00		0,00	0,00	0,00	0,00	0,00	0,00
Relações Diplomáticas											
Cooperação Internacional											
FU07 - Administração Geral											
FU07 - Demais Subfunções											
Assistência Social	0,00	0,00	0,00	0,00		0,00	0,00	0,00	0,00	0,00	0,00
Assistência ao Idoso											
Assistência ao Portador de Deficiência											
Assistência à Criança e ao Adolescente											
Assistência Comunitária											
FU08 - Administração Geral											
FU08 - Demais Subfunções											
Previdência Social	0,00	0,00	0,00	0,00		0,00	0,00	0,00	0,00	0,00	0,00
Previdência Básica											
Previdência do Regime Estatutário											
Previdência Complementar											
Previdência Especial											
FU09 - Administração Geral											
FU09 - Demais Subfunções											
Saúde	0,00	0,00	0,00	0,00		0,00	0,00	0,00	0,00	0,00	0,00
Atenção Básica											
Assistência Hospitalar e Ambulatorial											
Suporte Profilático e Terapêutico											
Vigilância Sanitária											
Vigilância Epidemiológica											
Alimentação e Nutrição											
FU10 - Administração Geral											




Relatório Resumido de Execução Orçamentária
Prefeitura Municipal de Amélia Rodrigues - BA (Poder Executivo)
Orçamentos Fiscal e da Seguridade Social
CNPJ:
Exercício: 2018
Período de referência: 5º bimestre

Função/Subfunção - Intra	DOTAÇÃO INICIAL	DOTAÇÃO ATUALIZADA (a)	DESPESAS EMPENHADAS NO BIMESTRE	DESPESAS EMPENHADAS ATÉ O BIMESTRE (b)	Execução da Despesa - Intra						
					%(b/III b)	SALDO (c) = (a-b)	DESPESAS LIQUIDADAS NO BIMESTRE	DESPESAS LIQUIDADAS ATÉ O BIMESTRE (d)	%(d/III d)	SALDO (e) = (a-d)	INSCRITAS EM RESTOS A PAGAR NÃO PROCESSADOS (f)
FU10 - Demais Subfunções											
Trabalho	0,00		0,00		0,00		0,00		0,00		0,00
Proteção e Benefícios ao Trabalhador											
Relações de Trabalho											
Empregabilidade											
Fomento ao Trabalho											
FU11 - Administração Geral											
FU11 - Demais Subfunções											
Educação	0,00		0,00		0,00		0,00		0,00		0,00
Ensino Fundamental											
Ensino Médio											
Ensino Profissional											
Ensino Superior											
Educação Infantil											
Educação de Jovens e Adultos											
Educação Especial											
Educação Básica											
FU12 - Administração Geral											
FU12 - Demais Subfunções											
Cultura	0,00		0,00		0,00		0,00		0,00		0,00
Patrimônio Histórico Artístico e Arqueológico											
Difusão Cultural											
FU13 - Administração Geral											
FU13 - Demais Subfunções											
Direitos da Cidadania	0,00		0,00		0,00		0,00		0,00		0,00
Custódia e Reintegração Social											
Direitos Individuais Coletivos e Difusos											
Assistência aos Povos Indígenas											
FU14 - Administração Geral											
FU14 - Demais Subfunções											
Urbanismo	0,00		0,00		0,00		0,00		0,00		0,00
Infra-Estrutura Urbana											
Serviços Urbanos											
Transportes Coletivos Urbanos											
FU15 - Administração Geral											
FU15 - Demais Subfunções											
Habituação	0,00		0,00		0,00		0,00		0,00		0,00
Habituação Rural											
Habituação Urbana											
FU16 - Administração Geral											
FU16 - Demais Subfunções											
Saneamento	0,00		0,00		0,00		0,00		0,00		0,00
Saneamento Básico Rural											
Saneamento Básico Urbano											
FU17 - Administração Geral											
FU17 - Demais Subfunções											
Gestão Ambiental	0,00		0,00		0,00		0,00		0,00		0,00
Preservação e Conservação Ambiental											
Controle Ambiental											
Recuperação de Áreas Degradadas											
Recursos Hídricos											
Meteorologia											
FU18 - Administração Geral											
FU18 - Demais Subfunções											
Ciência e Tecnologia	0,00		0,00		0,00		0,00		0,00		0,00




Relatório Resumido de Execução Orçamentária
Prefeitura Municipal de Amélia Rodrigues - BA (Poder Executivo)
Orçamentos Fiscal e da Seguridade Social
CNPJ:
Exercício: 2018
Período de referência: 5º bimestre

Função/Subfunção - Intra	DOTAÇÃO INICIAL	DOTAÇÃO ATUALIZADA (a)	DESPESAS EMPENHADAS NO BIMESTRE	DESPESAS EMPENHADAS ATÉ O BIMESTRE (b)	Execução da Despesa - Intra				INSCRITAS EM RESTOS A PAGAR NÃO PROCESSADOS (f)	
					% (b/III b)	SALDO (c) = (a-b)	DESPESAS LIQUIDADAS NO BIMESTRE	DESPESAS LIQUIDADAS ATÉ O BIMESTRE (d)		% (d/III d)
Desenvolvimento Científico										
Desenvolvimento Tecnológico e Engenharia										
Difusão do Conhecimento Científico e Tecnológico										
FU19 - Administração Geral										
FU19 - Demais Subfunções										
Agricultura	0,00	0,00	0,00	0,00	0,00	0,00	0,00	0,00	0,00	0,00
Abastecimento										
Extensão Rural										
Irrigação										
Promoção da Produção Agropecuária										
Defesa Agropecuária										
FU20 - Administração Geral										
FU20 - Demais Subfunções										
Organização Agrária	0,00	0,00	0,00	0,00	0,00	0,00	0,00	0,00	0,00	0,00
Reforma Agrária										
Colonização										
FU21 - Administração Geral										
FU21 - Demais Subfunções										
Indústria	0,00	0,00	0,00	0,00	0,00	0,00	0,00	0,00	0,00	0,00
Promoção Industrial										
Produção Industrial										
Mineração										
Propriedade Industrial										
Normalização e Qualidade										
FU22 - Administração Geral										
FU22 - Demais Subfunções										
Comércio e Serviços	0,00	0,00	0,00	0,00	0,00	0,00	0,00	0,00	0,00	0,00
Promoção Comercial										
Comercialização										
Comércio Exterior										
Serviços Financeiros										
Turismo										
FU23 - Administração Geral										
FU23 - Demais Subfunções										
Comunicações	0,00	0,00	0,00	0,00	0,00	0,00	0,00	0,00	0,00	0,00
Comunicações Postais										
Telecomunicações										
FU24 - Administração Geral										
FU24 - Demais Subfunções										
Energia	0,00	0,00	0,00	0,00	0,00	0,00	0,00	0,00	0,00	0,00
Conservação de Energia										
Energia Elétrica										
Combustíveis Minerais										
Biocombustíveis										
FU25 - Administração Geral										
FU25 - Demais Subfunções										
Transporte	0,00	0,00	0,00	0,00	0,00	0,00	0,00	0,00	0,00	0,00
Transporte Aéreo										
Transporte Rodoviário										
Transporte Ferroviário										
Transporte Hidroviário										
Transportes Especiais										
FU26 - Administração Geral										
FU26 - Demais Subfunções										
Desporto e Lazer	0,00	0,00	0,00	0,00	0,00	0,00	0,00	0,00	0,00	0,00

 <p>Sistema de Informações Contábeis e Fiscais do Setor Público Brasileiro TESOURO NACIONAL</p>	Relatório Resumido de Execução Orçamentária
	Prefeitura Municipal de Amélia Rodrigues - BA (Poder Executivo)
	Orçamentos Fiscal e da Seguridade Social
	CNPJ:
	Exercício: 2018
Período de referência: 5º bimestre	

Função/Subfunção - Intra	Execução da Despesa - Intra										
	DOTAÇÃO INICIAL	DOTAÇÃO ATUALIZADA (a)	DESPESAS EMPENHADAS NO BIMESTRE	DESPESAS EMPENHADAS ATÉ O BIMESTRE (b)	% (b/III b)	SALDO (c) = (a-b)	DESPESAS LIQUIDADAS NO BIMESTRE	DESPESAS LIQUIDADAS ATÉ O BIMESTRE (d)	% (d/III d)	SALDO (e) = (a-d)	INSCRITAS EM RESTOS A PAGAR NÃO PROCESSADOS (f)
Desporto de Rendimento											
Desporto Comunitário											
Lazer											
FU27 - Administração Geral											
FU27 - Demais Subfunções											
Encargos Especiais	0,00	0,00	0,00	0,00		0,00	0,00	0,00		0,00	0,00
Refinanciamento da Dívida Interna											
Refinanciamento da Dívida Externa											
Serviço da Dívida Interna											
Serviço da Dívida Externa											
Transferências											
Outros Encargos Especiais											
Transferências para a Educação Básica											
FU28 - Demais Subfunções											


(RREO) ANEXO 3 – DEMONST. DA RECEITA CORRENTE LÍQUIDA (5º BIMESTRE/2018) *

 <p>Sistema de Informações Contábeis e Fiscais do Setor Público Brasileiro TESOURO NACIONAL</p>	Relatório Resumido de Execução Orçamentária
	Prefeitura Municipal de Amélia Rodrigues - BA (Poder Executivo)
	Orçamentos Fiscal e da Seguridade Social
	CNPJ:
	Exercício: 2018
Período de referência: 5º bimestre	

RREO-Anexo 03 | Tabela 3.2 - Demonstrativo da Receita Corrente Líquida - Municípios

Especificação	Evolução da Receita Corrente Líquida											TOTAL (ÚLTIMOS 12 MESES)	PREVISÃO ATUALIZADA 2018	
	<MR-11>	<MR-10>	<MR-9>	<MR-8>	<MR-7>	<MR-6>	<MR-5>	<MR-4>	<MR-3>	<MR-2>	<MR-1>			<MR>
RECEITAS CORRENTES (I)	3.775.407,58	6.480.924,95	3.587.866,39	5.530.084,08	4.679.936,04	3.246.495,95	6.117.262,98	4.324.544,69	5.053.096,47	4.467.756,34	3.124.342,07	5.005.460,79	55.393.176,33	59.249.224,01
Impostos, Taxas e Contribuições de Melhoria	306.026,74	380.431,96	277.042,05	399.517,53	1.080.072,36	374.361,92	361.846,39	320.753,88	379.998,45	475.411,40	348.000,78	520.050,27	5.232.524,63	4.086.581,01
IPTU	42.686,12	6.610,21	6.519,07	7.300,56	9.931,90	10.480,01	6.678,61	6.877,18	14.252,76	72.692,21	70.812,12	25.366,92	281.201,67	89.790,00
ISB	161.866,25	199.109,72	178.657,53	175.752,72	157.887,71	199.656,30	188.911,00	184.257,52	234.063,29	276.072,54	187.117,80	219.052,62	2.362.404,00	1.998.070,01
ITBI	1.950,00	5.700,00	1.110,00	4.251,06	13.552,64	900,00	5.276,17	1.500,00	10.728,00	4.500,00	23.550,00	23.550,00	82.297,19	122.286,00
IRRF	85.414,24	155.952,23	62.105,03	182.445,83	832.453,25	100.606,90	109.637,45	108.764,34	112.772,70	115.339,67	29.517,96	236.242,14	2.115.981,74	1.332.225,00
Outros Impostos, Taxas e Contribuições de Melhoria	14.119,13	14.449,70	26.650,42	29.767,36	75.246,86	62.718,71	51.343,16	19.334,84	8.181,70	6.806,98	46.002,90	36.118,27	390.740,03	544.211,00
Contribuições	8.029,89	11.510,18	0,00	0,00	0,00	0,00	0,00	0,00	16.894,18	14.538,19	11.537,49	12.774,51	19.537,17	0,00
Recursos Patrimoniais	82.423,80	55.636,54	50.498,59	15.270,08	21.510,19	16.118,40	15.493,56	14.579,35	16.894,18	14.538,19	11.537,49	12.774,51	327.272,88	816.231,00
Rendimentos de Aplicação Financeira													0,00	0,00
Outras Receitas Patrimoniais	82.423,80	55.636,54	50.498,59	15.270,08	21.510,19	16.118,40	15.493,56	14.579,35	16.894,18	14.538,19	11.537,49	12.774,51	327.272,88	816.231,00
Recursos Agropecuários													0,00	0,00
Recursos Industriais													0,00	0,00
Recursos de Serviços													0,00	328.740,00
Transferências Correntes	3.350.124,86	6.021.092,29	3.257.712,37	5.112.655,69	3.566.659,70	2.852.161,48	5.728.663,25	3.980.831,19	4.644.201,29	3.973.912,55	2.757.784,68	4.465.423,91	49.720.223,26	53.911.835,00
Cota-Parte do FPM	1.390.233,99	2.674.890,28	1.695.158,81	2.216.102,73	1.492.303,52	771.388,30	2.713.426,44	1.797.291,01	2.069.854,00	1.538.544,90	512.121,69	1.965.035,79	20.840.352,46	22.112.652,00
Cota-Parte do ICMS	362.449,05	588.628,02	328.577,11	302.346,31	318.713,71	309.421,97	398.695,35	325.321,37	420.048,74	337.216,20	395.116,27	456.360,33	4.542.894,52	4.498.062,00
Cota-Parte do IPVA	39.072,08	30.794,97	41.009,92	31.098,79	52.323,25	51.095,53	91.077,08	67.975,24	72.605,13	75.616,98	57.046,03	68.618,55	678.332,55	668.542,00
Cota-Parte do ITR	466,42	230,33	1.072,30	0,00	60,49	13,59	80,61	36,05	461,97	325,87	679,21	9.575,33	12.982,17	2.049,00
Transferências da LC nº 87/1996	1.411,70	1.411,70	1.191,29	1.191,29	1.191,29	1.191,29	1.191,29	1.191,29	1.191,29	1.191,29	1.191,29	1.191,29	17.191,29	17.191,00
Transferências da LC nº 67/1989	3.850,20	5.312,17	17.243,72	3.428,38	2.859,43	15.054,10	3.111,31	3.416,65	2.875,22	3.109,60	3.109,16	3.155,77	66.525,71	42.546,00
Transferências do FUNDEB	893.220,06	1.548.854,89	884.495,77	1.904.716,94	1.090.116,83	836.735,58	1.772.574,02	1.164.099,09	1.076.433,57	1.249.066,32	1.126.842,23	1.263.480,08	14.832.435,38	16.721.146,00
Outras Transferências Correntes	666.420,36	1.170.979,93	286.964,45	653.771,25	609.101,18	887.261,12	748.507,15	601.500,49	1.000.731,37	787.941,39	659.878,89	695.096,77	8.731.964,17	9.852.737,00
Outras Receitas Correntes	19.803,19	12.254,08	2.613,38	2.640,78	2.693,79	3.854,15	11.259,78	8.380,27	12.002,55	3.896,20	7.019,12	7.203,10	93.620,39	107.837,00
DEDUÇÕES (II)	358.726,70	496.094,95	413.401,54	510.147,72	372.916,31	226.622,01	640.894,04	438.362,82	342.931,53	390.778,91	193.230,80	500.756,14	4.884.863,47	5.549.081,20
Contrib. do Servidor para o Plano de Previdência													0,00	0,00
Compensações Financ. entre Regimes Previdência													0,00	0,00
Dedução de Receita para Formação do FUNDEB	358.726,70	496.094,95	413.401,54	510.147,72	372.916,31	226.622,01	640.894,04	438.362,82	342.931,53	390.778,91	193.230,80	500.756,14	4.884.863,47	5.549.081,20
RECEITA CORRENTE LÍQUIDA (III) = (I - II)	3.416.680,88	5.984.830,00	3.174.464,85	5.019.936,36	4.307.019,73	3.019.873,94	5.476.368,94	3.886.181,87	4.710.164,94	4.076.977,43	2.931.111,27	4.504.704,65	50.508.314,86	53.700.142,81

(RREO) ANEXO 5 – DEMONST. DO RESULTADO NOMINAL (5º BIMESTRE/2018) *

 <p>Sistema de Informações Contábeis e Fiscais do Setor Público Brasileiro TESOURO NACIONAL</p>	Relatório Resumido de Execução Orçamentária
	Prefeitura Municipal de Amélia Rodrigues - BA (Poder Executivo)
	Orçamentos Fiscal e da Seguridade Social
	CNPJ:
	Exercício: 2018
	Período de referência: 5º bimestre

RREO-Anexo 06 | Tabela 6.3 - Demonstrativo dos Resultados Primário e Nominal - Municípios

Resultado Primário - Acima da Linha	Até o Bimestre / 2018
	VALOR INCORRIDO
Resultado Primário - Acima da Linha	-
RESULTADO PRIMÁRIO - Acima da Linha (XXIV) = (XIIa - (XXIIIa + XXIIIb + XXIIIc))	-6.953.003,69

RREO-Anexo 06 | Tabela 6.3 - Demonstrativo dos Resultados Primário e Nominal - Municípios

Meta Fiscal para o Resultado Primário	Valor Realizado no Período
	VALOR CORRENTE
Meta Fiscal para o Resultado Primário	-
Meta fixada no Anexo de Metas Fiscais da LDO para o exercício de referência	610.035,00

RREO-Anexo 06 | Tabela 6.3 - Demonstrativo dos Resultados Primário e Nominal - Municípios

Juros Nominais	Até o bimestre 2018
	VALOR INCORRIDO
Juros Nominais	-
JUROS E ENCARGOS ATIVOS (XXV)	188.892,54
JUROS E ENCARGOS PASSIVOS (XXVI)	

RREO-Anexo 06 | Tabela 6.3 - Demonstrativo dos Resultados Primário e Nominal - Municípios

Resultado Nominal - Acima da Linha	Até o Bimestre / 2018
	VALOR INCORRIDO
Resultado Nominal - Acima da Linha	-
RESULTADO NOMINAL - Acima da Linha (XXVII) = XXIV + (XXV - XXVI)	-6.764.111,15

RREO-Anexo 06 | Tabela 6.3 - Demonstrativo dos Resultados Primário e Nominal - Municípios

Meta Fiscal para o Resultado Nominal	Valor Realizado no Período
	VALOR CORRENTE
Meta Fiscal para o Resultado Nominal	-
Meta fixada no Anexo de Metas Fiscais da LDO para o exercício de referência	-1.330.190,93

RREO-Anexo 06 | Tabela 6.3 - Demonstrativo dos Resultados Primário e Nominal - Municípios

Cálculo Abaixo da Linha - Dívida Consolidada Líquida	Saldo	
	Em 31/12/2017 (a)	Até o Bimestre (b)
Cálculo Abaixo da Linha - Dívida Consolidada Líquida	-	-
DÍVIDA CONSOLIDADA (XXVIII)	20.679.685,88	19.869.669,07
DEDUÇÕES (XXIX)	13.499.846,31	6.873.752,08
Disponibilidade de Caixa	13.499.846,31	6.873.752,08
Disponibilidade de Caixa Bruta	15.659.628,98	7.837.686,04
(-) Restos a Pagar Processados (XXX)	2.159.782,67	963.933,96
Demais Haveres Financeiros		
DÍVIDA CONSOLIDADA LÍQUIDA (XXXI) = (XXXII - XXXI)	7.179.839,57	12.995.916,99

RREO-Anexo 06 | Tabela 6.3 - Demonstrativo dos Resultados Primário e Nominal - Municípios


Resultado Nominal - Abaixo da Linha	Saldo
	Até o Bimestre / 2018
Resultado Nominal - Abaixo da Linha	-
RESULTADO NOMINAL - Abaixo da Linha (XXXII) = (XXXIa - XXXIb)	-5.816.077,42

RREO-Anexo 06 | Tabela 6.3 - Demonstrativo dos Resultados Primário e Nominal - Municípios

Ajuste Metodológico	Até o bimestre 2018
	VALOR INCORRIDO
Ajuste Metodológico	-
VARIAÇÃO SALDO RPP = (XXXIII) = (XXXa - XXXb)	1.195.848,71
RECEITA DE ALIENAÇÃO DE INVESTIMENTOS PERMANENTES (IX)	0,00
PASSIVOS RECONHECIDOS NA DC (XXXIV)	
OUTROS AJUSTES (XXXV)	
RESULTADO NOMINAL AJUSTADO - Abaixo da Linha (XXXVI) = (XXXII - XXXIII - IX + XXXIV + XXXV)	-7.011.926,13

RREO-Anexo 06 | Tabela 6.3 - Demonstrativo dos Resultados Primário e Nominal - Municípios

Resultado Primário - Abaixo da Linha	Saldo
	Até o Bimestre / 2018
Resultado Primário - Abaixo da Linha	-

 <p>Sistema de Informações Contábeis e Fiscais do Setor Público Brasileiro TESOURO NACIONAL</p>	Relatório Resumido de Execução Orçamentária
	Prefeitura Municipal de Amélia Rodrigues - BA (Poder Executivo)
	Orçamentos Fiscal e da Seguridade Social
	CNPJ:
	Exercício: 2018
	Período de referência: 5º bimestre


Resultado Primário - Abaixo da Linha	Saldo
RESULTADO PRIMÁRIO - Abaixo da Linha (XXXVII) = XXXVI - (XXV - XXVI)	Até o Bimestre / 2018
	-7.200.818,67

RREO-Anexo 06 | Tabela 6.3 - Demonstrativo dos Resultados Primário e Nominal - Municípios

Informações Adicionais	PREVISÃO ORÇAMENTÁRIA
Informações Adicionais	PREVISÃO ORÇAMENTÁRIA
Recursos Arrecadados em Exercícios Anteriores - RPPS	-
Superávit Financeiro Utilizado para Abertura e Reabertura de Créditos Adicionais	
Reserva Orçamentária do RPPS	


RREO-Anexo 06 | Tabela 6.3 - Demonstrativo dos Resultados Primário e Nominal - Municípios

Quadro Opcional - Receitas Primárias	Quadro destinado aos entes da federação que estabeleceram as metas fiscais para 2018 com base na metodologia definida na 7ª edição do MDF		
	PREVISÃO ATUALIZADA	RECEITAS REALIZADAS	
		Até o Bimestre / 2018	Até o Bimestre / 2017
Receita Primárias	-	-	-
RECEITA PRIMÁRIA TOTAL (VII) = (I + VI)			

 <p>Sistema de Informações Contábeis e Fiscais do Setor Público Brasileiro TESOURO NACIONAL</p>	Relatório Resumido de Execução Orçamentária
	Prefeitura Municipal de Amélia Rodrigues - BA (Poder Executivo)
	Orçamentos Fiscal e da Seguridade Social
	CNPJ:
	Exercício: 2018
	Período de referência: 5º bimestre

RREO-Anexo 06 | Tabela 6.3 - Demonstrativo dos Resultados Primário e Nominal - Municípios

Quadro Opcional - Despesas Primárias	Quadro destinado aos entes da federação que estabeleceram as metas fiscais para 2018 com base na metodologia definida na 7ª edição do MDF						
	DOTAÇÃO ATUALIZADA	DESPESAS EMPENHADAS		DESPESAS LIQUIDADAS		INSCRITAS EM RESTOS A PAGAR NÃO PROCESSADOS	
		Despesas Empenhadas Até o Bimestre / 2018	Despesas Empenhadas Até o Bimestre / 2017	Despesas Liquidadas Até o Bimestre / 2018	Despesas Liquidadas Até o Bimestre / 2017	Em 2018	Em 2017
Despesas Primárias	-	-	-	-	-	-	
DESPESA PRIMÁRIA TOTAL (XVIII) = (X + XV + XVI + XVII)							
RESULTADO PRIMÁRIO (XIX) = (VII - XVIII)							

 <p>Sistema de Informações Contábeis e Fiscais do Setor Público Brasileiro TESOURO NACIONAL</p>	Relatório Resumido de Execução Orçamentária
	Prefeitura Municipal de Amélia Rodrigues - BA (Poder Executivo)
	Orçamentos Fiscal e da Seguridade Social
	CNPJ:
	Exercício: 2018
	Período de referência: 5º bimestre

RREO-Anexo 06 | Tabela 6.3 - Demonstrativo dos Resultados Primário e Nominal - Municípios

Quadro Opcional - Discriminação da Meta Fiscal de Resultado Primário	Quadro destinado aos entes da federação que estabeleceram as metas fiscais para 2018 com base na metodologia definida na 7ª edição do MDF	
	VALOR CORRENTE	
Discriminação da Meta Fiscal de Resultado Primário		-
META DE RESULTADO PRIMÁRIO FIXADA NO ANEXO DE METAS FISCAIS DA LDO P/ O EXERCÍCIO DE REFERÊNCIA		

RREO-Anexo 06 | Tabela 6.3 - Demonstrativo dos Resultados Primário e Nominal - Municípios

Quadro Opcional - Resultado Nominal	Quadro destinado aos entes da federação que estabeleceram as metas fiscais para 2018 com base na metodologia definida na 7ª edição do MDF	
	PERÍODO DE REFERÊNCIA	
	No Bimestre (Vlc - Vlb)	Até o Bimestre (Vlc - Vla)
Resultado Nominal	-	-
RESULTADO NOMINAL		


RREO-Anexo 06 | Tabela 6.3 - Demonstrativo dos Resultados Primário e Nominal - Municípios

Quadro Opcional - Discriminação da Meta Fiscal de Resultado Nominal	Quadro destinado aos entes da federação que estabeleceram as metas fiscais para 2018 com base na metodologia definida na 7ª edição do MDF	
	VALOR CORRENTE	
Discriminação da Meta Fiscal de Resultado Nominal		-
META DE RESULTADO NOMINAL FIXADA NO ANEXO DE METAS FISCAIS DA LDO P/ O EXERCÍCIO DE REFERÊNCIA		

RREO-Anexo 06 | Tabela 6.3 - Demonstrativo dos Resultados Primário e Nominal - Municípios

Notas Explicativas	Valores
	31/10/2018
Notas Explicativas	-
Notas Explicativas	

(RREO) ANEXO 6 – DEMONST. DO RESULTADO PRIMÁRIO - MUNICÍPIOS (5º BIMESTRE/2018) *

 <p>Sistema de Informações Contábeis e Fiscais do Setor Público Brasileiro TESOURO NACIONAL</p>	Relatório Resumido de Execução Orçamentária
	Prefeitura Municipal de Amélia Rodrigues - BA (Poder Executivo)
	Orçamentos Fiscal e da Seguridade Social
	CNPJ:
	Exercício: 2018
	Período de referência: 5º bimestre

RREO-Anexo 04 | Tabela 4 - Demonstrativo das Receitas e Despesas Previdenciárias do RPPS


Aportes de Recursos para o Plano Financeiro do RPPS	Aportes de Recursos
	APORTES REALIZADOS
Aportes de Recursos para o Regime Próprio de Previdência do Servidor	-
Recursos para Cobertura de Insuficiências Financeiras	
Recursos para Formação de Reserva	

RREO-Anexo 04 | Tabela 4 - Demonstrativo das Receitas e Despesas Previdenciárias do RPPS

Notas Explicativas	Valores
	31/10/2018
Notas Explicativas	-
Notas Explicativas	


RREO-Anexo 06 | Tabela 6.3 - Demonstrativo dos Resultados Primário e Nominal - Municípios

Cálculo Acima da Linha - Receitas Primárias	Receita Orçamentária	
	PREVISÃO ATUALIZADA	Até o Bimestre / 2018 RECEITAS REALIZADAS (a)
Cálculo Acima da Linha - Receitas Primárias	-	-
RECEITAS CORRENTES (I)	53.619.142,81	41.106.803,98
Impostos, Taxas e Contribuições de Melhoria	4.086.581,01	4.546.064,03
IPTU	89.790,00	232.911,34
ISS	1.998.070,01	2.001.429,03
ITBI	122.285,00	74.647,19
IRRF	1.332.225,00	1.874.905,27
Outros Impostos, Taxas e Contribuições de Melhoria	544.211,00	362.171,20
Contribuições		
Receita Patrimonial	816.231,00	189.212,54
Aplicações Financeiras (II)	810.086,00	188.892,54
Outras Receitas Patrimoniais	6.145,00	320,00
Transferências Correntes	48.281.753,80	36.309.964,29
Cota-Parte do FPM	17.690.049,60	13.590.082,59
Cota-Parte do ICMS	3.596.049,60	2.873.454,13
Cota-Parte do IPVA	534.833,60	486.773,11
Cota-Parte do ITR	1.639,20	9.836,41
Transferências da LC 87/1996	13.752,80	9.530,40
Transferências da LC nº 61/1989	42.546,00	31.479,00
Transferências do FUNDEB	16.721.146,00	12.390.360,43
Outras Transferências Correntes	9.681.737,00	6.918.448,22
Demais Receitas Correntes	434.577,00	61.563,12
Outras Receitas Financeiras (III)		
Receitas Correntes Restantes	434.577,00	61.563,12
RECEITAS PRIMÁRIAS CORRENTES (IV) = (I - II - III)	52.809.056,81	40.917.911,44
RECEITAS DE CAPITAL (V)	10.315.313,00	4.846.432,33
Operações de Crédito (VI)	2.400.000,00	
Amortização de Empréstimos (VII)		
Alienação de Bens	10.540,00	0,00
Receitas de Alienação de Investimentos Temporários (VIII)		
Receitas de Alienação de Investimentos Permanentes (IX)		
Outras Alienações de Bens	10.540,00	
Transferências de Capital	7.904.773,00	4.846.432,33
Convênios	6.614.766,00	3.314.852,14
Outras Transferências de Capital	1.290.007,00	1.531.580,19
Outras Receitas de Capital	0,00	0,00
Outras Receitas de Capital Não Primárias (X)		
Outras Receitas de Capital Primárias		
RECEITAS PRIMÁRIAS DE CAPITAL (XI) = (V - VI - VII - VIII - IX - X)	7.915.313,00	4.846.432,33
RECEITA PRIMÁRIA TOTAL (XII) = (IV + XI)	60.724.369,81	45.764.343,77

 <p>Sistema de Informações Contábeis e Fiscais do Setor Público Brasileiro TESOURO NACIONAL</p>	Relatório Resumido de Execução Orçamentária
	Prefeitura Municipal de Amélia Rodrigues - BA (Poder Executivo)
	Orçamentos Fiscal e da Seguridade Social
	CNPJ:
	Exercício: 2018
	Período de referência: 5º bimestre

RREO-Anexo 06 | Tabela 6.3 - Demonstrativo dos Resultados Primário e Nominal - Municípios

Cálculo Acima da Linha - Despesas Primárias	Despesa Orçamentária						
	DOTAÇÃO ATUALIZADA	DESPESAS EMPENHADAS	DESPESAS LIQUIDADAS	DESPESAS PAGAS (a)	RESTOS A PAGAR PROCESSADOS PAGOS (b)	RESTOS A PAGAR NÃO PROCESSADOS	
						LIQUIDADOS	PAGOS (c)
Cálculo Acima da Linha - Despesas Primárias	-	-	-	-	-	-	-
DESPESAS CORRENTES (XIII)	57.964.209,57	53.869.494,52	47.752.148,00	46.043.609,31	1.184.014,19	384.419,99	367.639,41
Pessoal e Encargos Sociais	34.685.536,81	32.168.760,73	30.451.963,45	30.191.201,23	71.931,94		
Juros e Encargos da Dívida (XIV)							
Outras Despesas Correntes	23.278.672,76	21.700.733,79	17.300.184,55	15.852.408,08	1.112.082,25	384.419,99	367.639,41
DESPESAS PRIMÁRIAS CORRENTES (XV) = (XIII - XIV)	57.964.209,57	53.869.494,52	47.752.148,00	46.043.609,31	1.184.014,19	384.419,99	367.639,41
DESPESAS DE CAPITAL (XVI)	12.052.237,24	8.366.581,82	6.117.300,11	6.040.246,19	11.834,52	0,00	0,00
Investimentos	10.867.237,24	7.181.581,82	5.137.564,03	5.110.250,03	11.834,52		
Inversões Financeiras	0,00	0,00	0,00	0,00	0,00	0,00	0,00
Concessão de Empréstimos e Financiamentos (XVII)							
Aquisição de Título de Capital já Integralizado (XVIII)							
Aquisição de Título de Crédito (XIX)							
Demais Inversões Financeiras							
Amortização da Dívida (XX)	1.185.000,00	1.185.000,00	979.736,08	929.996,16			
DESPESAS PRIMÁRIAS DE CAPITAL (XXI) = (XVI - XVII - XVIII - XIX - XX)	10.867.237,24	7.181.581,82	5.137.564,03	5.110.250,03	11.834,52	0,00	0,00
RESERVA DE CONTINGÊNCIA (XXII)	337.100,00						
DESPESA PRIMÁRIA TOTAL (XXIII) = (XV + XXI + XXII)	69.168.546,81	61.051.076,34	52.889.712,03	51.153.859,34	1.195.848,71	384.419,99	367.639,41

 <p>Sistema de Informações Contábeis e Fiscais do Setor Público Brasileiro TESOURO NACIONAL</p>	Relatório Resumido de Execução Orçamentária
	Prefeitura Municipal de Amélia Rodrigues - BA (Poder Executivo)
	Orçamentos Fiscal e da Seguridade Social
	CNPJ:
	Exercício: 2018
	Período de referência: 5º bimestre

RREO-Anexo 06 | Tabela 6.3 - Demonstrativo dos Resultados Primário e Nominal - Municípios

Resultado Primário - Acima da Linha	Até o Bimestre / 2018
	VALOR INCORRIDO
Resultado Primário - Acima da Linha	-
RESULTADO PRIMÁRIO - Acima da Linha (XXIV) = (XIIa - (XXIIIa + XXIIIb + XXIIIc))	-6.953.003,69

RREO-Anexo 06 | Tabela 6.3 - Demonstrativo dos Resultados Primário e Nominal - Municípios

Meta Fiscal para o Resultado Primário	Valor Realizado no Período
	VALOR CORRENTE
Meta Fiscal para o Resultado Primário	-
Meta fixada no Anexo de Metas Fiscais da LDO para o exercício de referência	610.035,00

RREO-Anexo 06 | Tabela 6.3 - Demonstrativo dos Resultados Primário e Nominal - Municípios

Juros Nominais	Até o bimestre 2018
	VALOR INCORRIDO
Juros Nominais	-
JUROS E ENCARGOS ATIVOS (XXV)	188.892,54
JUROS E ENCARGOS PASSIVOS (XXVI)	

RREO-Anexo 06 | Tabela 6.3 - Demonstrativo dos Resultados Primário e Nominal - Municípios

Resultado Nominal - Acima da Linha	Até o Bimestre / 2018
	VALOR INCORRIDO
Resultado Nominal - Acima da Linha	-
RESULTADO NOMINAL - Acima da Linha (XXVII) = XXIV + (XXV - XXVI)	-6.764.111,15

RREO-Anexo 06 | Tabela 6.3 - Demonstrativo dos Resultados Primário e Nominal - Municípios

Meta Fiscal para o Resultado Nominal	Valor Realizado no Período
	VALOR CORRENTE
Meta Fiscal para o Resultado Nominal	-
Meta fixada no Anexo de Metas Fiscais da LDO para o exercício de referência	-1.330.190,93

RREO-Anexo 06 | Tabela 6.3 - Demonstrativo dos Resultados Primário e Nominal - Municípios

Cálculo Abaixo da Linha - Dívida Consolidada Líquida	Saldo	
	Em 31/12/2017 (a)	Até o Bimestre (b)
Cálculo Abaixo da Linha - Dívida Consolidada Líquida	-	-
DÍVIDA CONSOLIDADA (XXVIII)	20.679.685,88	19.869.669,07
DEDUÇÕES (XXIX)	13.499.846,31	6.873.752,08
Disponibilidade de Caixa	13.499.846,31	6.873.752,08
Disponibilidade de Caixa Bruta	15.659.628,98	7.837.686,04
(-) Restos a Pagar Processados (XXX)	2.159.782,67	963.933,96
Demais Haveres Financeiros		
DÍVIDA CONSOLIDADA LÍQUIDA (XXXI) = (XXXII - XXXI)	7.179.839,57	12.995.916,99

RREO-Anexo 06 | Tabela 6.3 - Demonstrativo dos Resultados Primário e Nominal - Municípios

Resultado Nominal - Abaixo da Linha	Saldo
	Até o Bimestre / 2018
Resultado Nominal - Abaixo da Linha	-
RESULTADO NOMINAL - Abaixo da Linha (XXXII) = (XXXIa - XXXIb)	-5.816.077,42


RREO-Anexo 06 | Tabela 6.3 - Demonstrativo dos Resultados Primário e Nominal - Municípios

Ajuste Metodológico	Até o bimestre 2018
	VALOR INCORRIDO
Ajuste Metodológico	-
VARIAÇÃO SALDO RPP = (XXXIII) = (XXXa - XXXb)	1.195.848,71
RECEITA DE ALIENAÇÃO DE INVESTIMENTOS PERMANENTES (IX)	0,00
PASSIVOS RECONHECIDOS NA DC (XXXIV)	
OUTROS AJUSTES (XXXV)	
RESULTADO NOMINAL AJUSTADO - Abaixo da Linha (XXXVI) = (XXXII - XXXIII - IX + XXXIV + XXXV)	-7.011.926,13

RREO-Anexo 06 | Tabela 6.3 - Demonstrativo dos Resultados Primário e Nominal - Municípios

Resultado Primário - Abaixo da Linha	Saldo
	Até o Bimestre / 2018
Resultado Primário - Abaixo da Linha	-

(RREO) ANEXO 7 – DEMONST. DOS RESTOS A PAGAR POR PODER E ÓRGÃO (5º BIMESTRE/2018) *

 <p>Sistema de Informações Contábeis e Fiscais do Setor Público Brasileiro TESOURO NACIONAL</p>	Relatório Resumido de Execução Orçamentária	
	Prefeitura Municipal de Amélia Rodrigues - BA (Poder Executivo)	
	Orçamentos Fiscal e da Seguridade Social	
	CNPJ:	
	Exercício: 2018	
Período de referência: 5º bimestre		

RREO-Anexo 07 | Tabela 7.0 - Demonstrativo dos Restos à Pagar por Poder e Órgão - Municípios

Poder/Órgão	Poder/Órgão											
	RESTOS A PAGAR PROCESSADOS E NÃO PROCESSADOS LIQUIDADOS EM EXERCÍCIOS ANTERIORES					RESTOS A PAGAR NÃO PROCESSADOS						
	Inscritos		Pagos (c)	Cancelados (d)	Saldo e = (a + b) - (c + d)	Inscritos		Liquidados (h)	Pagos (i)	Cancelados (j)	Saldo k = (f + g) - (i + j)	Saldo Total L = (e + k)
	Em Exercícios Anteriores (a)	Em 31 de Dezembro de 2017 (b)				Em Exercícios Anteriores (f)	Em 31 de Dezembro de 2017 (g)					
RESTOS A PAGAR (EXCETO INTRA-ORÇAMENTÁRIOS) (I)	750.350,96	1.409.431,71	1.195.848,71	0,00	963.933,96	4.848,63	444.921,25	384.419,99	367.639,41	0,00	82.130,47	1.046.064,43
PODER EXECUTIVO	750.350,96	1.409.431,71	1.195.848,71	0,00	963.933,96	4.848,63	444.921,25	384.419,99	367.639,41	0,00	82.130,47	1.046.064,43
PODER LEGISLATIVO	0,00	0,00	0,00	0,00	0,00	0,00	0,00	0,00	0,00	0,00	0,00	0,00
Câmara Municipal												
Tribunal de Contas do Município												
RESTOS A PAGAR (INTRA-ORÇAMENTÁRIOS) (II)												
TOTAL (III) = (I + II)	750.350,96	1.409.431,71	1.195.848,71	0,00	963.933,96	4.848,63	444.921,25	384.419,99	367.639,41	0,00	82.130,47	1.046.064,43

RREO-Anexo 07 | Tabela 7.0 - Demonstrativo dos Restos à Pagar por Poder e Órgão - Municípios

Poder/Órgão - Intra	Poder/Órgão - Intra											
	RESTOS A PAGAR PROCESSADOS E NÃO PROCESSADOS LIQUIDADOS EM EXERCÍCIOS ANTERIORES					RESTOS A PAGAR NÃO PROCESSADOS						
	Inscritos		Pagos (c)	Cancelados (d)	Saldo e = (a + b) - (c + d)	Inscritos		Liquidados (h)	Pagos (i)	Cancelados (j)	Saldo k = (f + g) - (i + j)	Saldo Total L = (e + k)
	Em Exercícios Anteriores (a)	Em 31 de Dezembro de 2017 (b)				Em Exercícios Anteriores (f)	Em 31 de Dezembro de 2017 (g)					
RESTOS A PAGAR (INTRA-ORÇAMENTÁRIOS) (II)	0,00	0,00	0,00	0,00	0,00	0,00	0,00	0,00	0,00	0,00	0,00	0,00
PODER EXECUTIVO												
PODER LEGISLATIVO	0,00	0,00	0,00	0,00	0,00	0,00	0,00	0,00	0,00	0,00	0,00	0,00
Câmara Municipal												
Tribunal de Contas do Município												

(RREO) ANEXO 8 – DEMONST. DAS RECEITAS E DESPESAS COM MANUTENÇÃO E DESENV. DO ENSINO - MDE (5º BIMESTRE/2018) *

PREFEITURA MUNICIPAL DE AMELIA RODRIGUES

RELATÓRIO RESUMIDO DA EXECUÇÃO ORÇAMENTÁRIA

DEMONSTRATIVO DAS RECEITAS E DESPESAS COM MANUTENÇÃO E DESENVOLVIMENTO DO ENSINO - MDE

ORÇAMENTOS FISCAL E DA SEGURIDADE SOCIAL

JANEIRO A OUTUBRO 2018/ BIMESTRE SETEMBRO - OUTUBRO

RREO - Anexo 8 (LDB, art 72)

R\$ 1,00

RECEITAS DO ENSINO								
RECEITA RESULTANTE DE IMPOSTOS (caput do art. 212 da Constituição)	PREVISÃO INICIAL	PREVISÃO ATUALIZADA (a)	RECEITAS REALIZADAS					
			Até o Bimestre (b)	% (c) = (b/a) x 100				
1- RECEITA DE IMPOSTOS	3.542.370,01	3.542.370,01	4.183.892,83	118,11				
1.1- Receita Resultante de Imposto sobre a Propriedade Predial e Territorial Urbana - IPTU 1.1.1.- IPTU	89.790,00	89.790,00	232.911,34	259,40				
1.1.2- Multas, Juros de Mora, Dívida Ativa e Outros Encargos do IPTU	22.045,00	22.045,00	131.536,27	596,67				
1.2- Receita Resultante do Imposto sobre Transmissão Inter Vivos - ITBI	67.745,00	67.745,00	101.375,07	149,64				
1.2.1- ITBI	122.285,00	122.285,00	74.647,19	61,04				
1.2.2- Multas, Juros de Mora, Dívida Ativa e Outros Encargos do ITBI	102.360,00	102.360,00	72.521,69	70,85				
1.3- Receita Resultante do Impostos sobre Serviços de Qualquer Natureza - ISS 1.3.1.- ISS	19.925,00	19.925,00	2.125,50	10,67				
1.3.2- Multas, Juros de Mora, Dívida Ativa e Outros Encargos do ISS 1.4- Receita Resultante do Imposto de Renda Retido na Fonte - IRRF	1.998.070,01	1.998.070,01	2.001.429,03	100,17				
1.5- Receita Resultante do Impostos Territorial Rural - ITR (CF, art. 153, §4º, inciso III 1.5.1.- ITR	1.992.212,00	1.992.212,00	1.989.898,20	99,88				
1.5.2- Multas, Juros de Mora, Dívida Ativa e Outros Encargos do ITR	5.858,01	5.858,01	11.530,83	196,84				
2- RECEITA DE TRANSFERÊNCIAS CONSTITUCIONAIS E LEGAIS	1.332.225,00	1.332.225,00	1.874.905,27	140,73				
2.1- Cota-Parte - FPM	0,00	0,00	0,00	0,00				
2.1.1- Parcela referente à CF, art. 159, I, alínea b	0,00	0,00	0,00	0,00				
2.1.2- Parcela referente à CF, art. 159, I, alínea d	0,00	0,00	0,00	0,00				
2.1.3- Parcela referente à CF, art. 159, I, alínea e	0,00	0,00	0,00	0,00				
2.2- Cota-Parte - ICMS	27.337.952,00	27.337.952,00	21.031.197,46	76,93				
2.3- ICMS Desoneração - I, C, nº87/1996	22.112.562,00	22.112.562,00	16.775.227,19	75,86				
2.4- Cota-Parte IPI-Exportação	22.112.562,00	22.112.562,00	16.775.227,19	75,86				
2.5- Cota-Parte ITR	0,00	0,00	0,00	0,00				
2.6- Cota-Parte IPVA	0,00	0,00	0,00	0,00				
2.7- Cota-Parte IOF-Ouro	4.495.062,00	4.495.062,00	3.591.817,45	79,91				
3- TOTAL DA RECEITA DE IMPOSTOS (1+2)	17.191,00	17.191,00	68,30	68,30				
4-2- ICMS Desoneração - I, C, nº87/1996	42.546,00	42.546,00	31.479,00	73,99				
5-2- Cota-Parte IPI-Exportação	2.049,00	2.049,00	12.295,42	600,07				
6-2- Cota-Parte IPVA	668.542,00	668.542,00	608.465,50	91,01				
7-2- Cota-Parte IOF-Ouro	0,00	0,00	0,00	0,00				
8-2- TOTAL DA RECEITA DE IMPOSTOS (1+2)	30.880.322,01	30.880.322,01	25.215.090,29	81,65				
4- RECEITA DA APLICAÇÃO FINANCEIRA DE OUTROS RECURSOS DE IMPOSTOS VINCULADOS AO ENSINO	3.330,00	3.330,00	155,30	4,66				
5- RECEITA DE TRANSFERÊNCIAS DO FNDE	2.066.353,00	2.066.353,00	1.374.531,36	66,52				
5.1- Transferências do Salário-Educação	565.358,00	565.358,00	451.812,33	79,92				
5.2- Transferências Diretas - PDDE	2.890,00	2.890,00	2.760,00	95,50				
5.3- Transferências Diretas - PNAE	822.782,00	822.782,00	593.103,90	72,09				
5.4- Transferências Diretas - PNATE	276.406,00	276.406,00	183.159,60	66,26				
5.5- Outras Transferências do FNDE	215.000,00	215.000,00	128.601,18	59,81				
5.6- Aplicação Financeira dos Recursos do FNDE	183.917,00	183.917,00	15.094,45	8,21				
6- RECEITA DE TRANSFERÊNCIAS DE CONVÊNIOS	2.635,00	2.635,00	8.463,70	321,20				
6.1- Transferências de Convênios	0,00	0,00	0,00	0,00				
6.2- Aplicação Financeira dos Recursos de Convênios	2.635,00	2.635,00	8.463,70	321,20				
7- RECEITA DE OPERAÇÕES DE CRÉDITO	0,00	0,00	0,00	0,00				
8- OUTRAS RECEITAS PARA FINANCIAMENTO DO ENSINO	721.500,00	721.500,00	296.970,19	41,16				
9- TOTAL DAS RECEITAS ADICIONAIS PARA FINANCIAMENTO DO ENSINO (4 + 5 + 6 + 7 + 8)	2.793.818,00	2.793.818,00	1.680.120,55	60,14				
FUNDEB								
RECEITAS DO FUNDEB	PREVISÃO INICIAL	PREVISÃO ATUALIZADA (a)	RECEITAS REALIZADAS					
			Até o Bimestre (b)	% (c) = (b/a) x 100				
10- RECEITAS DESTINADAS AO FUNDEB	5.459.081,20	5.459.081,20	4.030.041,82	73,82				
10.1- Cota-Parte FPM Destinada ao FUNDEB - (20% de 2.1.1)	4.422.512,40	4.422.512,40	3.185.144,60	72,02				
10.2- Cota-Parte ICMS Destinada ao FUNDEB - (20% de 2.2)	899.012,40	899.012,40	718.363,32	79,91				
10.3- ICMS Desoneração Destinada ao FUNDEB - (20% de 2.3)	3.438,20	3.438,20	2.382,50	69,29				
10.4- Cota-Parte IPI-Exportação Destinada ao FUNDEB - (20% de 2.4)	0,00	0,00	0,00	0,00				
10.5- Cota-Parte ITR ou ITR Arrecadados Destinados ao FUNDEB - (20% de (1.5 + 2.5))	409,80	409,80	2.459,01	600,05				
10.6- Cota-Parte IPVA Destinada ao FUNDEB - (20% de 2.6)	133.708,40	133.708,40	121.692,39	91,01				
11- RECEITAS RECEBIDAS DO FUNDEB	16.803.078,00	16.803.078,00	12.517.165,63	74,49				
11.1- Transferências de Recursos do FUNDEB	11.208.208,00	11.208.208,00	9.682.734,91	86,39				
11.2- Complementação da União ao FUNDEB	5.512.938,00	5.512.938,00	2.707.625,52	49,11				
11.3- Receita de Aplicação Financeira dos Recursos do FUNDEB	81.932,00	81.932,00	126.805,20	154,77				
12- RESULTADO LÍQUIDO DAS TRANSFERÊNCIAS DO FUNDEB (11.1 - 10)	5.749.126,80	5.749.126,80	5.652.693,09	98,32				
[SE RESULTADO LÍQUIDO DA TRANSFERÊNCIA (12) > 0] = ACRÉSCIMO RESULTANTE DAS TRANSFERÊNCIAS DO FUNDEB								
[SE RESULTADO LÍQUIDO DA TRANSFERÊNCIA (12) < 0] = DECRÉSCIMO RESULTANTE DAS TRANSFERÊNCIAS DO FUNDEB								
DESPESAS DO FUNDEB	DOTAÇÃO ATUALIZADA	DOTAÇÃO ATUALIZADA (d)	DESPESAS EMPENHADAS		DESPESAS LIQUIDADAS		INSCRITAS EM RESTOS A PAGAR NÃO PROCESSADOS ⁷ (i)	
			Até o Bimestre (e)	% (f)=(e/d)X100	Até o Bimestre (g)	% (h)=(g/d)X100		
13- PAGAMENTO DOS PROFISSIONAIS DO MAGISTERIO	11.753.961,40	10.016.239,62	8.079.636,59	80,67	7.683.612,99	76,71	802.945,28	
13.1 - Com Educação Infantil	1.800.790,00	2.840.790,00	2.340.000,00	82,37	2.124.627,12	74,79	215.372,88	
13.2 - Com Ensino Fundamental	9.953.171,40	7.175.449,62	5.739.636,59	79,99	5.558.985,87	0,00	0,00	
14- OUTRAS DESPESAS	0,00	4.345.628,60	4.047.270,65	93,13	3.244.325,37	74,66	0,00	
14.1 - Com Educação Infantil	0,00	185.382,35	42.620,00	22,99	25.020,00	13,50	17.600,00	
14.2 - Com Ensino Fundamental	0,00	4.160.246,25	4.004.650,65	96,26	3.219.305,37	77,38	785.345,28	
15- TOTAL DAS DESPESAS DO FUNDEB (13 + 14)	11.753.961,40	14.361.868,22	12.126.907,24	84,44	10.927.938,36	76,09	1.198.968,88	
DEDUÇÕES PARA FINS DO LIMITE DO FUNDEB								
VALOR								
16- RESTOS A PAGAR INSCRITOS NO EXERCÍCIO SEM DISPONIBILIDADE FINANCEIRA DE RECURSOS DO FUNDEB								0,00
16.1- FUNDEB 60%								0,00
16.2- FUNDEB 40%								0,00
17- DESPESAS CUSTEADAS COM O SUPERÁVIT FINANCEIRO, DO EXERCÍCIO ANTERIOR, DO FUNDEB								0,00
17.1- FUNDEB 60%								0,00
17.2- FUNDEB 40%								0,00
18- TOTAL DAS DEDUÇÕES CONSIDERADAS PARA FINS DE LIMITE DO FUNDEB (16 + 17)								0,00
INDICADORES DO FUNDEB								
VALOR								
19- TOTAL DAS DESPESAS DO FUNDEB PARA FINS DE LIMITE (15 - 18)								
19.1- Mínimo de 60% do FUNDEB na Remuneração do Magistério1 (13 - (16.1 + 17.1)) / (11) x 100 %								61,38
19.2- Máximo de 40% em Despesa com MDE, que não Remuneração do Magistério (14 - (16.2 + 17.2)) / (11) x 100 %								25,92
19.3- Máximo de 5% não Aplicado no Exercício (100 - (19.1 + 19.2)) %								12,70
CONTROLE DA UTILIZAÇÃO DE RECURSOS NO EXERCÍCIO SUBSEQUENTE								
VALOR								
20- RECURSOS RECEBIDOS DO FUNDEB EM 2017 QUE NÃO FORAM UTILIZADOS								67.392,66
21- DESPESAS CUSTEADAS COM O SALDO DO ITEM 20 ATÉ O 1º TRIMESTRE DE 2018 ⁸								0,00

MANUTENÇÃO E DESENVOLVIMENTO DO ENSINO - DESPESAS CUSTEADAS COM A RECEITA RESULTANTE DE IMPOSTOS E RECURSOS DO FUNDEB								
DESPESAS COM AÇÕES TÍPICAS DE MDE	DOTAÇÃO INICIAL	DOTAÇÃO ATUALIZADA (d)	DESPESAS EMPENHADAS		DESPESAS LIQUIDADAS		INSCRITAS EM RESTOS A PAGAR NÃO PROCESSADOS (l)	
			Até o Bimestre (e)	% (f)=(e/d)x100	Até o Bimestre (g)	% (h)=(g/d)x100		
22- EDUCAÇÃO INFANTIL	0,00	3.098.997,85	2.399.551,53	77,43	2.166.578,65	69,91	232.972,88	
22.1- Creche	0,00	790.000,00	790.000,00	100,00	790.000,00	100,00	0,00	
22.1.1- Despesas Custeadas com Recursos do FUNDEB	0,00	790.000,00	790.000,00	100,00	790.000,00	100,00	0,00	
22.1.2- Despesas Custeadas com Outros Recursos de Impostos 22.2- Pré-escola	0,00	0,00	0,00	0,00	0,00	0,00	0,00	
22.2- Despesas Custeadas com Recursos do FUNDEB	0,00	2.308.997,85	1.609.551,53	69,71	1.376.578,65	59,62	232.972,88	
22.2.1- Despesas Custeadas com Recursos do FUNDEB	0,00	2.236.172,35	1.592.620,00	71,22	1.359.647,12	60,80	232.972,88	
22.2.2- Despesas Custeadas com Outros Recursos de Impostos 23- ENSINO FUNDAMENTAL	0,00	72.825,50	16.931,53	23,25	16.931,53	23,25	0,00	
23- ENSINO FUNDAMENTAL	9.953.171,40	13.154.187,21	11.475.862,35	87,24	10.385.520,41	78,95	1.090.341,94	
23.1- Despesas Custeadas com Recursos do FUNDEB	9.953.171,40	11.335.695,87	9.744.287,24	85,96	8.778.291,24	77,44	965.996,00	
23.2- Despesas Custeadas com Outros Recursos de Impostos 24- ENSINO MÉDIO	0,00	1.818.491,34	1.731.575,11	95,22	1.607.229,17	88,38	124.345,94	
25- ENSINO SUPERIOR	0,00	0,00	0,00	0,00	0,00	0,00	0,00	
26- ENSINO PROFISSIONAL NÃO INTEGRADO AO ENSINO REGULAR	0,00	0,00	0,00	0,00	0,00	0,00	0,00	
27- OUTRAS	0,00	0,00	0,00	0,00	0,00	0,00	0,00	
28- TOTAL DAS DESPESAS COM AÇÕES TÍPICAS DE MDE (22 + 23 + 24 + 25 + 26 + 27)	9.953.171,40	16.253.185,06	13.876.413,88	85,37	12.552.099,06	77,23	1.323.314,82	
DEDUÇÕES CONSIDERADAS PARA FINS DE LIMITE CONSTITUCIONAL							VALOR	
29- RESULTADO LÍQUIDO DAS TRANSFERÊNCIAS DO FUNDEB = (12)							5.652.693,09	
30- DESPESAS CUSTEADAS COM A COMPLEMENTAÇÃO DO FUNDEB NO EXERCÍCIO							0,00	
32- DESPESAS CUSTEADAS COM O SUPERÁVIT FINANCEIRO, DO EXERCÍCIO ANTERIOR, DO FUNDEB							0,00	
33- DESPESAS CUSTEADAS COM O SUPERÁVIT FINANCEIRO, DO EXERCÍCIO ANTERIOR, DE OUTROS RECURSOS DE IMPOSTOS							0,00	
34- RESTOS A PAGAR INSCRITOS NO EXERCÍCIO SEM DISPONIBILIDADE FINANCEIRA DE RECURSOS DE IMPOSTOS VINCULADOS AO ENSINO ⁴							0,00	
35- CANCELAMENTO, NO EXERCÍCIO, DE RESTOS A PAGAR INSCRITOS COM DISPONIBILIDADE FINANCEIRA DE RECURSOS DE IMPOSTOS VINCULADOS AO ENSINO = (46 j)							0,00	
36- TOTAL DAS DEDUÇÕES CONSIDERADAS PARA FINS DE LIMITE CONSTITUCIONAL (29 + 30 + 32 + 33 + 34 + 35)							5.652.693,09	
37- TOTAL DAS DESPESAS PARA FINS DE LIMITE ((22 + 23) - (36)) ⁴							6.899.405,97	
38- PERCENTUAL DE APLICAÇÃO EM MDE SOBRE A RECEITA LÍQUIDA DE IMPOSTOS ((37) / (3) x 100) % - LIMITE CONSTITUCIONAL 25%							27,36	
OUTRAS INFORMAÇÕES PARA CONTROLE								
OUTRAS DESPESAS CUSTEADAS COM RECEITAS ADICIONAIS PARA FINANCIAMENTO DO ENSINO	DOTAÇÃO INICIAL	DOTAÇÃO ATUALIZADA (d)	DESPESAS EMPENHADAS		DESPESAS LIQUIDADAS		INSCRITAS EM RESTOS A PAGAR NÃO PROCESSADOS ⁷ (l)	
			Até o Bimestre (e)	% (f)=(e/d)x100	Até o Bimestre (g)	% (h)=(g/d)x100		
39- DESPESAS CUSTEADAS COM A APLICAÇÃO FINANCEIRA DE OUTROS RECURSOS DE IMPOSTOS VINCULADOS AO ENSINO	0,00	0,00	0,00	0,00	0,00	0,00	0,00	
40- DESPESAS CUSTEADAS COM A CONTRIBUIÇÃO SOCIAL DO SALÁRIO-EDUCAÇÃO	0,00	713.538,00	212.492,91	29,78	150.246,47	21,06	62.246,44	
41- DESPESAS CUSTEADAS COM OPERAÇÕES DE CRÉDITO	0,00	0,00	0,00	0,00	0,00	0,00	0,00	
42- DESPESAS CUSTEADAS COM OUTRAS RECEITAS PARA FINANCIAMENTO DO ENSINO	0,00	10.157.952,00	9.945.060,28	97,90	8.567.948,57	84,35	1.377.211,71	
43- TOTAL DAS OUTRAS DESPESAS CUSTEADAS COM RECEITAS ADICIONAIS PARA FINANCIAMENTO DO ENSINO (39 + 40 + 41 + 42)	0,00	10.871.490,00	10.157.553,19	93,43	8.718.095,04	80,19	1.439.458,15	
44- TOTAL GERAL DAS DESPESAS COM MDE (28 + 37)	9.953.171,40	27.124.675,06	24.032.967,07	88,60	21.270.194,10	78,42	2.762.772,97	
RESTOS A PAGAR INSCRITOS COM DISPONIBILIDADE FINANCEIRA DE RECURSOS DE IMPOSTOS VINCULADOS AO ENSINO			SALDO ATÉ BIMESTRE		CANCELADO EM 2018 (j)			
45- RESTOS A PAGAR DE DESPESAS COM MDE				1.942.804,83			0,00	
45.1- Executadas com Recursos de Impostos Vinculados ao Ensino				534.521,40			0,00	
45.2- Executadas com Recursos do FUNDEB				1.408.283,43			0,00	
CONTROLE DA DISPONIBILIDADE FINANCEIRA							VALOR	
46- SALDO FINANCEIRO EM 31 DE DEZEMBRO DE 2017							640.133,64	
47- (+) INGRESSO DE RECURSOS ATÉ O BIMESTRE							12.390.360,43	
48- (-) PAGAMENTOS EFETUADOS ATÉ O BIMESTRE							10.888.127,64	
48.1- Pagamento do Exercício							10.888.127,64	
48.2- Restos a Pagar							0,00	
49- (+) RECEITA DE APLICAÇÃO FINANCEIRA DOS RECURSOS ATÉ O BIMESTRE							126.805,20	
50- (-) DISPONIBILIDADE FINANCEIRA ATÉ O BIMESTRE							2.269.171,63	
51- (+) Ajustes							0,00	
51.1- Retenções							0,00	
51.2- Conciliação Bancária							0,00	
52- SALDO FINANCEIRO CONCILIADO							2.269.171,63	

FONTE: Sistema de Contabilidade Pública, Unidade Responsável: PREFEITURA MUNICIPAL DE AMÉLIA RODRIGUES

1 Limite mínimos anuais a serem cumpridos no encerramento do exercício.

2 Art. 21, §2º, Lei 11.494/2007: "Até 5% dos recursos recebidos à conta dos Fundos, inclusive relativos à complementação da União recebidos nos termos do § 1º do art. 6º desta Lei, poderão ser utilizados no 1º trimestre do exercício imediatamente subsequente, mediante abertura de crédito adicional"

3 Caput do art. 212 da CF/1988

4 Os valores referentes à parcela dos Restos a Pagar inscritos sem disponibilidade financeira vinculada à educação deverão ser informados somente no RREO do último bimestre do exercício.

5 Limites mínimos anuais a serem cumpridos no encerramento do exercício, no âmbito de atuação prioritária, conforme LDB, art. 11, V.


6 Nos cinco primeiros bimestres do exercício o acompanhamento poderá ser feito com base na despesa empenhada ou na despesa liquidada. No último bimestre do exercício, o valor deverá corresponder ao total da despesa empenhada.

7 Essa coluna poderá ser apresentada somente no último bimestre.

Paulo Cesar Bahia Falcão
Prefeito
MATRICULA 7553

Toni Clécio Ferreira Alves
Secretário da Fazenda
MATRICULA 7566

(RREO) ANEXO 14 – DEMONST. SIMPLIFICADO DO RELATÓRIO RESUMIDO DA EXECUÇÃO ORÇAMENTÁRIA (5º BIMESTRE/2018) *

 <p>Sistema de Informações Contábeis e Fiscais do Setor Público Brasileiro TESOURO NACIONAL</p>	Relatório Resumido de Execução Orçamentária
	Prefeitura Municipal de Amélia Rodrigues - BA (Poder Executivo)
	Orçamentos Fiscal e da Seguridade Social
	CNPJ:
	Exercício: 2018
	Período de referência: 5º bimestre

RREO-Anexo 13 | Tabela 13.0 - Demonstrativo das Parcerias Público-Privadas

Notas Explicativas	Valores
	31/10/2018
Notas Explicativas	-
Notas Explicativas	-

RREO-Anexo 14 | Tabela 14.0 - Demonstrativo Simplificado do Relatório Resumido da Execução Orçamentária - Estados, DF e Municípios

Balanco Orçamentário	Valores
	Até o Bimestre
Balanco Orçamentário	-
RECEITAS	
Previsão Inicial	63.934.455,81
Previsão Atualizada	63.934.455,81
Receitas Realizadas	45.953.236,31
Déficit Orçamentário	7.916.211,80
Saldos de Exercícios Anteriores (Utilizados para Créditos Adicionais)	
DESPESAS	
Dotação Inicial	63.934.455,81
Créditos Adicionais	
Dotação Atualizada	70.353.546,81
Despesas Empenhadas	62.236.076,34
Despesas Liquidadas	53.869.448,11
Despesas Pagas	52.083.855,50
Superávit Orçamentário	

RREO-Anexo 14 | Tabela 14.0 - Demonstrativo Simplificado do Relatório Resumido da Execução Orçamentária - Estados, DF e Municípios

Despesas por Função/Subfunção	Valores
	Até o Bimestre
Despesas por Função/Subfunção	-
Despesas Empenhadas	62.236.076,34
Despesas Liquidadas	53.869.448,11

RREO-Anexo 14 | Tabela 14.0 - Demonstrativo Simplificado do Relatório Resumido da Execução Orçamentária - Estados, DF e Municípios

Receita Corrente Líquida - RCL	Valores
	Até o Bimestre
Receita Corrente Líquida - RCL	-
Receita Corrente Líquida	50.508.314,86

RREO-Anexo 14 | Tabela 14.0 - Demonstrativo Simplificado do Relatório Resumido da Execução Orçamentária - Estados, DF e Municípios


Receitas e Despesas do Regime Próprio de Previdência dos Servidores	Valores
	Até o Bimestre
Receitas e Despesas do Regime Próprio de Previdência dos Servidores	-
Regime Próprio de Previdência dos Servidores - PLANO PREVIDENCIÁRIO	
Receitas Previdenciárias Realizadas	
Despesas Previdenciárias Liquidadas	
Resultado Previdenciário	0,00
Regime Próprio de Previdência dos Servidores - PLANO FINANCEIRO	
Receitas Previdenciárias Realizadas	
Despesas Previdenciárias Liquidadas	
Resultado Previdenciário	0,00

RREO-Anexo 14 | Tabela 14.0 - Demonstrativo Simplificado do Relatório Resumido da Execução Orçamentária - Estados, DF e Municípios

Resultados Nominal e Primário	Verificação das Metas dos Resultados Nominal e Primário		
	Meta Fixada no Anexo de Metas Fiscais da LDO (a)	Resultado Apurado até o Bimestre (b)	% em Relação à Meta (b/a)
Resultado Nominal - Acima da Linha	-	-6.764.111,15	508,51
Resultado Primário - Acima da Linha	610.035,00	-6.953.003,69	-1.139,77

RREO-Anexo 14 | Tabela 14.0 - Demonstrativo Simplificado do Relatório Resumido da Execução Orçamentária - Estados, DF e Municípios

Restos a Pagar por Poder e Ministério Público	Estágios dos Restos a Pagar			
	Inscrição	Cancelamento Até o Bimestre	Pagamento Até o Bimestre	Saldo a Pagar
Restos a Pagar por Poder e Ministério Público	-	-	-	-
RESTOS A PAGAR PROCESSADOS	2.159.782,67	0,00	1.195.848,71	963.933,96
Poder Executivo	2.159.782,67		1.195.848,71	963.933,96
Poder Legislativo				0,00
Poder Judiciário				0,00

 <p>Sistema de Informações Contábeis e Fiscais do Setor Público Brasileiro TESOURO NACIONAL</p>	Relatório Resumido de Execução Orçamentária
	Prefeitura Municipal de Amélia Rodrigues - BA (Poder Executivo)
	Orçamentos Fiscal e da Seguridade Social
	CNPJ:
	Exercício: 2018
	Período de referência: 5º bimestre

Restos a Pagar por Poder e Ministério Público	Estágios dos Restos a Pagar			
	Inscrição	Cancelamento Até o Bimestre	Pagamento Até o Bimestre	Saldo a Pagar
Ministério Público				0,00
Defensoria Pública				0,00
RESTOS A PAGAR NÃO PROCESSADOS	449.769,88	0,00	367.639,41	82.130,47
Poder Executivo	449.769,88		367.639,41	82.130,47
Poder Legislativo				0,00
Poder Judiciário				0,00
Ministério Público				0,00
Defensoria Pública				0,00
TOTAL	2.609.552,55	0,00	1.563.488,12	1.046.064,43

RREO-Anexo 14 | Tabela 14.0 - Demonstrativo Simplificado do Relatório Resumido da Execução Orçamentária - Estados, DF e Municípios

Despesas com Manutenção e Desenvolvimento do Ensino	Apuração das Despesas com Ensino		
	Valor Apurado Até o Bimestre	Limites Constitucionais Anuais	
		% Mínimo a Aplicar no Exercício	% Aplicado Até o Bimestre
Despesas com Manutenção e Desenvolvimento do Ensino	-	-	-
Mínimo Anual de <18% / 25%> das Receitas de Impostos na Manutenção e Desenvolvimento do Ensino			
Mínimo Anual de 60% do FUNDEB na Remuneração do Magistério com Ensino Fundamental e Médio			
Mínimo Anual de 60% do FUNDEB na Remuneração do Magistério com Educação Infantil e Ensino Fundamental			
Complementação da União ao FUNDEB			

RREO-Anexo 14 | Tabela 14.0 - Demonstrativo Simplificado do Relatório Resumido da Execução Orçamentária - Estados, DF e Municípios

Receitas de Operações de Crédito e Despesas de Capital	Apuração das Receitas de Operações de Crédito e Despesas de Capital	
	Valor Apurado Até o Bimestre	Saldo Não Realizado
Receitas de Operações de Crédito e Despesas de Capital	-	-
Receitas de Operações de Crédito		
Despesa de Capital Líquida		

RREO-Anexo 14 | Tabela 14.0 - Demonstrativo Simplificado do Relatório Resumido da Execução Orçamentária - Estados, DF e Municípios

Projeção Atuarial dos Regimes de Previdência	Exercício de Apuração			
	Exercício	10º Exercício	20º Exercício	35º Exercício
Projeção Atuarial dos Regimes de Previdência	-	-	-	-
Plano Previdenciário				
Receitas Previdenciárias				
Despesas Previdenciárias				
Resultado Previdenciário	0,00	0,00	0,00	0,00
Plano Financeiro				
Receitas Previdenciárias				
Despesas Previdenciárias				
Resultado Previdenciário	0,00	0,00	0,00	0,00

RREO-Anexo 14 | Tabela 14.0 - Demonstrativo Simplificado do Relatório Resumido da Execução Orçamentária - Estados, DF e Municípios

Receita da Alienação de Ativos e Aplicação dos Recursos	Apuração da Receita da Alienação de Ativos e Aplicação dos Recursos	
	Valor Apurado Até o Bimestre	Saldo a Realizar
Receita da Alienação de Ativos e Aplicação dos Recursos	-	-
Receita de Capital Resultante da Alienação de Ativos		
Aplicação dos Recursos da Alienação de Ativos		


RREO-Anexo 14 | Tabela 14.0 - Demonstrativo Simplificado do Relatório Resumido da Execução Orçamentária - Estados, DF e Municípios

Despesas com Ações e Serviços Públicos de Saúde	Apuração das Despesas com Saúde		
	Valor Apurado Até o Bimestre	Limites Constitucionais Anuais	
		% Mínimo a Aplicar no Exercício	% Aplicado Até o Bimestre
Despesas com Ações e Serviços Públicos de Saúde	-	-	-
Despesas com Ações e Serviços Públicos de Saúde Executadas com Recursos de Impostos			

RREO-Anexo 14 | Tabela 14.0 - Demonstrativo Simplificado do Relatório Resumido da Execução Orçamentária - Estados, DF e Municípios

Despesas de Caráter Continuado Derivadas de PPP	Valor Realizado no Período	
	Valor Apurado no Exercício Corrente	
Despesas de Caráter Continuado Derivadas de PPP	-	
Total das Despesas/RCL (%)		

RREO-Anexo 14 | Tabela 14.0 - Demonstrativo Simplificado do Relatório Resumido da Execução Orçamentária - Estados, DF e Municípios

 Sistema de Informações Contábeis e Fiscais do Setor Público Brasileiro TESOURO NACIONAL	Relatório Resumido de Execução Orçamentária
	Prefeitura Municipal de Amélia Rodrigues - BA (Poder Executivo)
	Orçamentos Fiscal e da Seguridade Social
	CNPJ:
	Exercício: 2018
	Período de referência: 5º bimestre

Notas Explicativas	Valores 31/10/2018
Notas Explicativas	-
Notas Explicativas	-