



# Diário Oficial do EXECUTIVO

## Prefeitura Municipal de Amélia Rodrigues - BA

Segunda-feira • 29 de abril de 2019 • Ano V • Edição Nº 1325



### SUMÁRIO

<b>GABINETE DO PREFEITO</b> .....	2
CONTAS PÚBLICAS .....	2
DECRETO FINANCEIRO (Nº 072/2019) .....	2
DECRETO FINANCEIRO (Nº 073/2019) .....	3
DECRETO FINANCEIRO (Nº 56/2019) .....	4
<b>SECRETARIA DE ADMINISTRAÇÃO E FINANÇAS</b> .....	8
INSTRUMENTO DE GESTÃO FISCAL .....	8
(RGF) ANEXO 1 – DEMONST. DA DESPESA COM PESSOAL (3º QUADRIMESTRE/2018) * .....	8
(RGF) ANEXO 2 – DEMONST. DA DÍVIDA CONSOLIDADA LÍQUIDA – DCL (3º QUADRIMESTRE/2018) * .....	12
(RGF) ANEXO 3 – DEMONST. DAS GARANTIAS E CONTRAGARANTIAS DE VALORES (3º QUADRIMESTRE/2018) * .....	13
(RGF) ANEXO 4 – DEMONST. DAS OPERAÇÕES DE CRÉDITO (3º QUADRIMESTRE/2018) * .....	14
(RGF) ANEXO 5 – DEMONST. DAS DISPONIBILIDADE DE CAIXA E RESTOS A PAGAR (3º QUADRIMESTRE/2018) * .....	15
(RGF) ANEXO 6 – DEMONST. SIMPLIFICADO DO RELATÓRIO DE GESTÃO FISCAL (3º QUADRIMESTRE/2018) * .....	16
(RREO) ANEXO 1 – BALANÇO ORÇAMENTÁRIO (6º BIMESTRE/2018) * .....	17
(RREO) ANEXO 2 – DEMONST. DA EXECUÇÃO DAS DESPESAS POR FUNÇÃO/SUBFUNÇÃO (6º BIMESTRE/2018) * .....	22
(RREO) ANEXO 3 – DEMONST. DA RECEITA CORRENTE LÍQUIDA (6º BIMESTRE/2018) * .....	30
(RREO) ANEXO 5 – DEMONST. DO RESULTADO NOMINAL 2018 * .....	31
(RREO) ANEXO 6 – DEMONST. DO RESULTADO PRIMÁRIO - MUNICÍPIOS (6º BIMESTRE/2018) * .....	35
(RREO) ANEXO 7 – DEMONST. DOS RESTOS A PAGAR POR PODER E ÓRGÃO (6º BIMESTRE/2018) * .....	38
(RREO) ANEXO 8 – DEMONST. DAS RECEITAS E DESPESAS COM MANUTENÇÃO E DESENV. DO ENSINO - MDE (6º BIMESTRE/2018) * .....	39
(RREO) ANEXO 9 – DEMONST. DAS RECEITAS DE OPERAÇÕES DE CRÉDITO E DESPESAS DE CAPITAL (6º BIMESTRE/2018) * .....	44
(RREO) ANEXO 12 – DEMONST. DAS RECEITAS E DESPESAS COM AÇÕES E SERVIÇOS PÚBLICOS DE SAÚDE (6º BIMESTRE/2018) * .....	47
(RREO) ANEXO 14 – DEMONST. SIMPLIFICADO DO RELATÓRIO RESUMIDO DA EXECUÇÃO ORÇAMENTÁRIA (6º BIMESTRE/2018) * .....	49

NOTA: As matérias que possuem um asterisco (\*) em sua descrição, indicam REPUBLICAÇÃO.

CONFIABILIDADE

PONTUALIDADE

CREDIBILIDADE



**IMPrensa  
OFICIAL**  
MAIS TRANSPARÊNCIA PARA TODOS



GESTOR: PAULO CESAR BAHIA FALCÃO

<http://pmameliarodriguesba.imprensaoficial.org/>

**ÓRGÃO/SETOR: GABINETE DO PREFEITO**

**CATEGORIA: CONTAS PÚBLICAS**

**DECRETO FINANCEIRO (Nº 072/2019)**



**PREFEITURA MUNICIPAL DE AMELIA RODRIGUES**

AV JUSTINIANO SILVA 98  
Centro  
AMELIA RODRIGUES - BA  
CNPJ: 13607213000128

**DECRETO - ALTERAÇÃO DE QDD**

Decreto Financeiro Nº 72 / 2019  
Lei 750/2018  
De 01 de março de 2019

Altera o Orçamento Analítico (QDD) do exercício financeiro de 2019 e dá outras Providências.1

O(A) PREFEITO(A) MUNICIPAL, no uso de suas atribuições legais, constitucionais e de acordo com o que lhe confere a Lei Municipal em vigor.

**DECRETA:**

Artigo 1º - Fica alterado o Quadro de Detalhamento de Despesa - QDD do Poder Executivo, aprovado pelo Decreto nº 2 de 3/9/2008, correspondente à Programação das Despesas das Secretarias Municipais e dos Órgãos diretamente subordinados ao Prefeito(a).

Artigo 2º - A execução orçamentária ao Quadro de Detalhamento de Despesa QDD, a estrutura de Custos de Projetos e Atividades, segundo a Natureza da Despesa, estabelecida para cada Unidade Orçamentária em consonância com os Programas de Trabalho, fixados na Lei Orçamentária Anual.

**020909 - FUNDO MUNICIPAL DE EDUCAÇÃO**

**2029 - MANUTENÇÃO DO TRANSPORTE ESCOLAR**

3.3.9.0.30.00.00.00 / 15 - Material de Consumo	16.251,87	0,00
3.3.9.0.30.00.00.00 / 19 - Material de Consumo	0,00	11.999,13
3.3.9.0.39.00.00.00 / 15 - Outros Serviços Terceiros - Pessoa Jurídica	0,00	16.251,87
3.3.9.0.39.00.00.00 / 19 - Outros Serviços Terceiros - Pessoa Jurídica	11.999,13	0,00
<b>Total por Ação:</b>	<b>28.251,00</b>	<b>28.251,00</b>
<b>Total por Unidade:</b>	<b>28.251,00</b>	<b>28.251,00</b>
<b>Total da Movimentação:</b>	<b>28.251,00</b>	<b>28.251,00</b>

AMELIA RODRIGUES, 01 de março de 2019

**DECRETO FINANCEIRO (Nº 073/2019)**



**PREFEITURA MUNICIPAL DE AMELIA RODRIGUES**

AV JUSTINIANO SILVA 98  
Centro  
AMELIA RODRIGUES - BA  
CNPJ: 13.607.213/0001-28

Decreto Financeiro Nº 73  
01/03/2019

Abre Crédito Suplementar no valor total de 380.000,00 (Trezentos e Oitenta Mil Reais) , para fins que se especifica e dá outras providências.

O(A) PREFEITO(A) MUNICIPAL DE AMELIA RODRIGUES, ESTADO DO(A) BAHIA, no uso de suas atribuições legais, constitucionais e de acordo com o que lhe confere a Lei municipal 750.

**DECRETA:**

Artigo 1º - Fica aberto Crédito Suplementar, na importância supra, para reforço das seguintes Dotações:

**Dotações Suplementadas**


020909	FUNDO MUNICIPAL DE EDUCAÇÃO		
1006	CONSTRUÇÃO, REFORMA, ADEQ. E ESTRUTURAÇÃO DE UNID. ESCOLARES - ENSINO FUNDAMENTAL		
44905.1.0.0.00.0	Obras e Instalações.	15-TRANSFERÊNCIAS DO FNDE	380.000,00
		<b>Total do Projeto / Atividade R\$</b>	<b>380.000,00</b>
		<b>Total da Unidade R\$</b>	<b>380.000,00</b>
		<b>Valor Total Suplementado R\$</b>	<b>380.000,00</b>

Artigo 2º - As despesas decorrentes da abertura do presente crédito suplementar, serão cobertas com recursos de que trata o Artigo 43 parágrafo 1º da Lei Federal Nº 4.320/64, Inciso 1.

Inciso: I - Suplementação por superávit

R\$ 380.000,00

Artigo 3º - Revogadas as disposições em contrário, o presente decreto entra em vigor nesta data.

  
AMELIA RODRIGUES, 01 de março de 2019

**DECRETO FINANCEIRO (Nº 56/2019)**



**PREFEITURA MUNICIPAL DE AMELIA RODRIGUES**

AV JUSTINIANO SILVA 98  
Centro  
AMELIA RODRIGUES - BA  
CNPJ: 13.607.213/0001-28

Decreto Financeiro Nº 56  
01/03/2019

Abre Crédito Suplementar no valor total de 1.231.189,00 (Um Milhão, Duzentos e Trinta e Um Mil e Cento e Oitenta e Nove Reais), para fins que se especifica e dá outras providências.

O(A) PREFEITO(A) MUNICIPAL DE AMELIA RODRIGUES, ESTADO DO(A) BAHIA, no uso de suas atribuições legais, constitucionais e de acordo com o que lhe confere a Lei municipal 750.

**DECRETA:**

Artigo 1º - Fica aberto Crédito Suplementar, na importância supra, para reforço das seguintes Dotações:

**Dotações Suplementadas**

<b>020202</b>	<b>GABINETE DO PREFEITO</b>		
2004	GESTÃO DAS AÇÕES ADMINISTRATIVAS DO GABINETE DO PREFEITO		
31909.4.0.0.00.0	IDENIZAÇÕES RESTITUIÇÕES TRABALHISTAS	00-Recursos Ordinário	3.000,00
		<b>Total do Projeto / Atividade R\$</b>	<b>3.000,00</b>
		<b>Total da Unidade R\$</b>	<b>3.000,00</b>
<b>020707</b>	<b>SEC.MUN.AGRIC.ABAS.MEIO AMBIENTE E COMÉRCIO</b>		
2047	MANUTENÇÃO DE ESTRADA VICINAIS		
33903.0.0.0.00.0	Material de Consumo	00-Recursos Ordinário	45.740,00
		<b>Total do Projeto / Atividade R\$</b>	<b>45.740,00</b>
		<b>Total da Unidade R\$</b>	<b>45.740,00</b>
<b>020808</b>	<b>FUNDO MUNICIPAL DE ASSISTÊNCIA SOCIAL</b>		
2018	GESTÃO DA PROTEÇÃO SOCIAL ESPECIAL DE MÉDIA E ALTA COMPLEXIDADE		
31909.4.0.0.00.0	IDENIZAÇÕES RESTITUIÇÕES TRABALHISTAS	29-FNAS	2.000,00
		<b>Total do Projeto / Atividade R\$</b>	<b>2.000,00</b>
2019	MANUTENÇÃO DAS AÇÕES DA SECRETARIA DE DESENVOLVIMENTO SOCIAL		
3903.0.0.0.00.0	Material de Consumo	00-Recursos Ordinário	30.000,00
		<b>Total do Projeto / Atividade R\$</b>	<b>30.000,00</b>
		<b>Total da Unidade R\$</b>	<b>32.000,00</b>
<b>020909</b>	<b>FUNDO MUNICIPAL DE EDUCAÇÃO</b>		
1006	CONSTRUÇÃO, REFORMA, ADEQ. E ESTRUTURAÇÃO DE UNID. ESCOLARES - ENSINO FUNDAMENTAL		
44905.1.0.0.00.0	Obras e Instalações.	01-Educação 25%	500,00
44905.1.0.0.00.0	Obras e Instalações.	15-TRANSFERÊNCIAS DO FNDE	20.000,00
		<b>Total do Projeto / Atividade R\$</b>	<b>20.500,00</b>
1007	CONST.REFORMA E ADEQ. DE CRECHES E UNIDADES ESCOLARES DO ENSINO INFANTIL		
44905.1.0.0.00.0	Obras e Instalações.	15-TRANSFERÊNCIAS DO FNDE	360.000,00
		<b>Total do Projeto / Atividade R\$</b>	<b>360.000,00</b>
2027	MANUTENÇÃO DO ENSINO FUNDAMENTAL		
31909.4.0.0.00.0	IDENIZAÇÕES RESTITUIÇÕES TRABALHISTAS	01-Educação 25%	1.941,34
33903.0.0.0.00.0	Material de Consumo	04-SALARIO EDUCAÇÃO	48.000,00
33903.9.0.0.00.0	Outros Serviços Terceiros - Pessoa Jurídica	95-Ação Judicial FUNDEF Precatórios - 20	96.999,94
33903.9.0.0.00.0	Outros Serviços Terceiros - Pessoa Jurídica	19-FUNDEB 40%	8.000,00
		<b>Total do Projeto / Atividade R\$</b>	<b>152.941,28</b>
		<b>Total da Unidade R\$</b>	<b>533.441,28</b>
<b>021010</b>	<b>SECRETARIA MUNICIPAL DE CULTURA, ESPORTE E LAZER</b>		

Página 1 de 4



**PREFEITURA MUNICIPAL DE AMELIA RODRIGUES**

AV JUSTINIANO SILVA 98  
Centro  
AMELIA RODRIGUES - BA  
CNPJ: 13.607.213/0001-28

**Dotações Suplementadas**

021010	SECRETARIA MUNICIPAL DE CULTURA, ESPORTE E LAZER		
2039	MANUTENÇÃO DAS AÇÕES DE CULTURA, ESPORTE E LAZER		
33909.2.0.0.00.0	Despesas de Exercícios Anteriores	00-Recursos Ordinário	43.287,00
		<b>Total do Projeto / Atividade R\$</b>	<b>43.287,00</b>
		<b>Total da Unidade R\$</b>	<b>43.287,00</b>
021111	SECRETARIA MUNICIPAL DA FAZENDA		
2045	ENCARGOS GERAIS DO MUNICÍPIO		
46907.1.0.0.00.0	Principal da Dívida Contratual Resgatado	00-Recursos Ordinário	100.000,00
		<b>Total do Projeto / Atividade R\$</b>	<b>100.000,00</b>
		<b>Total da Unidade R\$</b>	<b>100.000,00</b>
21212	SEC. MUN. DE OBRAS, HABITAÇÃO E SERVIÇOS PÚBLICOS		
1015	IMPLEMENTAÇÃO DA ESTRUTURA URBANA		
44905.1.0.0.00.0	Obras e Instalações.	24-TRANSFERENCIA DE CONVENIOS - OU	172.000,00
		<b>Total do Projeto / Atividade R\$</b>	<b>172.000,00</b>
2049	MANUTENÇÃO E GESTÃO DA SECRETARIA DE OBRAS, HABITAÇÃO E SERVIÇO		
31909.4.0.0.00.0	IDENIZAÇÕES RESTITUIÇÕES TRABALHISTAS	00-Recursos Ordinário	4.000,00
44909.2.0.0.00.0	Despesas de Exercícios Anteriores	00-Recursos Ordinário	22.000,00
44909.2.0.0.00.0	Despesas de Exercícios Anteriores	24-TRANSFERENCIA DE CONVENIOS - OU	124.296,72
		<b>Total do Projeto / Atividade R\$</b>	<b>150.296,72</b>
		<b>Total da Unidade R\$</b>	<b>322.296,72</b>
021301	SECRETARIA DE SAÚDE		
2055	GESTÃO ADMINISTRATIVA DA SECRETARIA DE SAÚDE		
33909.2.0.0.00.0	Despesas de Exercícios Anteriores	02-Saúde 15%	38.424,00
		<b>Total do Projeto / Atividade R\$</b>	<b>38.424,00</b>
		<b>Total da Unidade R\$</b>	<b>38.424,00</b>
021313	FUNDO MUNICIPAL DE SAÚDE		
2062	MANUTENÇÃO DAS AÇÕES DE MÉDIA E ALTA COMPLEXIDADE		
1901.1.0.0.00.0	Vencimentos e Vantagens Fixas - Pessoal Civil,	14-TRANSFERENCIA SUS	100.000,00
31909.4.0.0.00.0	IDENIZAÇÕES RESTITUIÇÕES TRABALHISTAS	14-TRANSFERENCIA SUS	10.000,00
		<b>Total do Projeto / Atividade R\$</b>	<b>110.000,00</b>
2063	MANUTENÇÃO DAS AÇÕES DA ATENÇÃO BÁSICA		
33903.9.0.0.00.0	Outros Serviços Terceiros - Pessoa Jurídica	02-Saúde 15%	3.000,00
		<b>Total do Projeto / Atividade R\$</b>	<b>3.000,00</b>
		<b>Total da Unidade R\$</b>	<b>113.000,00</b>
		<b>Valor Total Suplementado R\$</b>	<b>1.231.189,00</b>

Artigo 2º - As despesas decorrentes da abertura do presente crédito suplementar, serão cobertas com recursos de que trata o Artigo 43 parágrafo 1º da Lei Federal Nº 4.320/64, inciso III.

Inciso: III - Suplementação por anulação de crédito R\$ 1.231.189,00

**Dotações Anuladas**

020202 GABINETE DO PREFEITO



**PREFEITURA MUNICIPAL DE AMELIA RODRIGUES**

AV JUSTINIANO SILVA 98  
Centro  
AMELIA RODRIGUES - BA  
CNPJ: 13.607.213/0001-28

**Dotações Anuladas**

<b>020202</b>	<b>GABINETE DO PREFEITO</b>		
2004	GESTÃO DAS AÇÕES ADMINISTRATIVAS DO GABINETE DO PREFEITO		
31901.3.0.0.00.0	Obrigações Patronais	00-Recursos Ordinário	97.027,00
		<b>Total do Projeto / Atividade R\$</b>	<b>97.027,00</b>
		<b>Total da Unidade R\$</b>	<b>97.027,00</b>
<b>020505</b>	<b>CONTROLADORIA GERAL DO MUNICÍPIO</b>		
2008	GABINETE DAS AÇÕES ADMINISTRATIVAS DA CONTROLADORIA MUNICIPAL		
31901.3.0.0.00.0	Obrigações Patronais	00-Recursos Ordinário	22.000,00
		<b>Total do Projeto / Atividade R\$</b>	<b>22.000,00</b>
		<b>Total da Unidade R\$</b>	<b>22.000,00</b>
<b>020808</b>	<b>FUNDO MUNICIPAL DE ASSISTÊNCIA SOCIAL</b>		
2023	GESTÃO DAS AÇÕES PROGRAMA PRIMEIRA INFANCIA - SUAS		
31901.3.0.0.00.0	Obrigações Patronais	29-FNAS	2.000,00
		<b>Total do Projeto / Atividade R\$</b>	<b>2.000,00</b>
		<b>Total da Unidade R\$</b>	<b>2.000,00</b>
<b>020901</b>	<b>SECRETARIA DE EDUCAÇÃO</b>		
2035	MANUTENÇÃO DAS AÇÕES DA EDUCAÇÃO		
31901.3.0.0.00.0	Obrigações Patronais	01-Educação 25%	2.441,34
		<b>Total do Projeto / Atividade R\$</b>	<b>2.441,34</b>
		<b>Total da Unidade R\$</b>	<b>2.441,34</b>
<b>020909</b>	<b>FUNDO MUNICIPAL DE EDUCAÇÃO</b>		
1006	CONSTRUÇÃO,REFORMA,ADEQ. E ESTRUTURAÇÃO DE UNID. ESCOLARES -ENSINO FUNDAMENTAL		
44905.1.0.0.00.0	Obras e Instalações.	04-SALARIO EDUCAÇÃO	46.000,00
		<b>Total do Projeto / Atividade R\$</b>	<b>46.000,00</b>
1007	CONST.REFORMA E ADEQ. DE CRECHES E UNIDADES ESCOLARES DO ENSINO INFANTIL		
33903.9.0.0.00.0	Outros Serviços Terceiros - Pessoa Jurídica	15-TRANSFERÊNCIAS DO FNDE	29.000,00
		<b>Total do Projeto / Atividade R\$</b>	<b>29.000,00</b>
044	CONSTRUÇÃO DE QUADRA ESCOLAR COBERTA		
44905.1.0.0.00.0	Obras e Instalações.	15-TRANSFERÊNCIAS DO FNDE	138.000,00
		<b>Total do Projeto / Atividade R\$</b>	<b>138.000,00</b>
1046	CONSTRUÇÃO DE GALPAO PARA ESTOQUE DE MATERIAIS DAS REDE ESCOLAR DE ENSINO MUNICIPAL		
44905.1.0.0.00.0	Obras e Instalações.	95-Ação Judicial FUNDEF Precatórios - 20'	70.000,00
		<b>Total do Projeto / Atividade R\$</b>	<b>70.000,00</b>
1047	CONSTRUÇÃO DE SALAS DE RECURSOS MULTIFUNCIONAIS NAS ESCOLAS DA REDE MUNICIPAL		
44905.1.0.0.00.0	Obras e Instalações.	95-Ação Judicial FUNDEF Precatórios - 20'	26.999,94
		<b>Total do Projeto / Atividade R\$</b>	<b>26.999,94</b>
2027	MANUTENÇÃO DO ENSINO FUNDAMENTAL		
31901.3.0.0.00.0	Obrigações Patronais	19-FUNDEB 40%	8.000,00
		<b>Total do Projeto / Atividade R\$</b>	<b>8.000,00</b>
2030	MERENDA ESCOLAR		
33503.0.0.0.00.0	MATERIAL DE CONSUMO	15-TRANSFERÊNCIAS DO FNDE	130.000,00
33504.3.0.0.00.0	Subvenções Sociais	15-TRANSFERÊNCIAS DO FNDE	25.000,00
33903.0.0.0.00.0	Material de Consumo	15-TRANSFERÊNCIAS DO FNDE	58.000,00
		<b>Total do Projeto / Atividade R\$</b>	<b>213.000,00</b>
		<b>Total da Unidade R\$</b>	<b>530.999,94</b>
<b>021010</b>	<b>SECRETARIA MUNICIPAL DE CULTURA, ESPORTE E LAZER</b>		




**PREFEITURA MUNICIPAL DE AMELIA RODRIGUES**

AV JUSTINIANO SILVA 98  
Centro  
AMELIA RODRIGUES - BA  
CNPJ: 13.607.213/0001-28


**Dotações Anuladas**

021010	SECRETARIA MUNICIPAL DE CULTURA, ESPORTE E LAZER		
1024	IMPLANTAÇÃO DE INFRAESTRUTURA ESPORTIVA		
44905.1.0.0.00.0	Obras e Instalações.	24-TRANSFERENCIA DE CONVENIOS - OU	296.296,72
		<b>Total do Projeto / Atividade R\$</b>	<b>296.296,72</b>
		<b>Total da Unidade R\$</b>	<b>296.296,72</b>
021212	SEC. MUN. DE OBRAS ,HABITAÇÃO E SERVIÇOS PÚBLICOS		
2049	MANUTENÇÃO E GESTÃO DA SECRETARIA DE OBRAS, HABITAÇÃO E SERVIÇO		
31901.3.0.0.00.0	Obrigações Patronais	00-Recursos Ordinário	129.000,00
		<b>Total do Projeto / Atividade R\$</b>	<b>129.000,00</b>
		<b>Total da Unidade R\$</b>	<b>129.000,00</b>
J21301	SECRETARIA DE SAUDE		
2055	GESTÃO ADMINISTRATIVA DA SECRETARIA DE SAÚDE		
31901.3.0.0.00.0	Obrigações Patronais	02-Saúde 15%	41.424,00
		<b>Total do Projeto / Atividade R\$</b>	<b>41.424,00</b>
		<b>Total da Unidade R\$</b>	<b>41.424,00</b>
021313	FUNDO MUNICIPAL DE SAÚDE		
2063	MANUTENÇÃO DAS AÇÕES DA ATENÇÃO BÁSICA		
31901.3.0.0.00.0	Obrigações Patronais	14-TRANSFERENCIA SUS	110.000,00
		<b>Total do Projeto / Atividade R\$</b>	<b>110.000,00</b>
		<b>Total da Unidade R\$</b>	<b>110.000,00</b>
		<b>Valor Total Anulado R\$</b>	<b>1.231.189,00</b>

Artigo 3º - Revogadas as disposições em contrário, o presente decreto entra em vigor nesta data.

  
AMELIA RODRIGUES, 01 de março de 2019


**ÓRGÃO/SETOR: SECRETARIA DE ADMINISTRAÇÃO E FINANÇAS**  
**CATEGORIA: INSTRUMENTO DE GESTÃO FISCAL**  
**(RGF) ANEXO 1 – DEMONST. DA DESPESA COM PESSOAL (3º QUADRIMESTRE/2018) \***

 <p>Sistema de Informações Contábeis e Fiscais do Setor Público Brasileiro TESOURO NACIONAL</p>	<b>Relatório de Gestão Fiscal</b>
	<b>Prefeitura Municipal de Amélia Rodrigues - BA (Poder Executivo)</b>
	<b>Orçamentos Fiscal e da Seguridade Social</b>
	<b>CNPJ:</b>
	<b>Exercício: 2018</b>
	<b>Período de referência: 3º quadrimestre</b>

**RGF-Anexo 01 | Tabela 1.0 - Demonstrativo da Despesa com Pessoal**

Despesa com Pessoal	Despesa Executada com Pessoal												TOTAL (ÚLTIMOS 12 MESES) (a)	INSCRITAS EM RESTOS A PAGAR NÃO PROCESSADOS (b)
	DESPESAS EXECUTADAS (Últimos 12 Meses)													
	<MR-11>	<MR-10>	<MR-9>	<MR-8>	<MR-7>	<MR-6>	<MR-5>	<MR-4>	<MR-3>	<MR-2>	<MR-1>	<MR>		
<b>Despesa com Pessoal (Últimos 12 Meses)</b>														
DESPESA BRUTA COM PESSOAL (I)	815.845,83	3.365.705,02	2.072.768,33	2.079.964,15	2.111.599,72	2.314.141,22	2.094.440,36	2.227.224,76	33.047,39	4.523.245,12	2.142.756,90	3.717.620,24	27.498.359,04	0,00
Pessoal Ativo	815.845,83	3.365.705,02	2.072.768,33	2.079.964,15	2.111.599,72	2.314.141,22	2.094.440,36	2.227.224,76	33.047,39	4.523.245,12	2.142.756,90	3.717.620,24	27.498.359,04	0,00
Vencimentos, Vantagens e Outras Despesas Variáveis	815.845,83	3.365.705,02	2.072.768,33	2.079.964,15	2.111.599,72	2.314.141,22	2.094.440,36	2.227.224,76	33.047,39	4.523.245,12	2.142.756,90	3.717.620,24	27.498.359,04	0,00
Obrigações Patronais														0,00
Benefícios Previdenciários														0,00
Pessoal Inativo e Pensionistas	0,00	0,00	0,00	0,00	0,00	0,00	0,00	0,00	0,00	0,00	0,00	0,00	0,00	0,00
Aposentadorias, Reserva e Reformas														0,00
Pensões														0,00
Outros Benefícios Previdenciários														0,00
Outras Despesas de Pessoal decorrentes de Contratos de Terceirização (§ 1º do art. 18 da LRF)														0,00
DESPESAS NÃO COMPUTADAS (§ 1º do art. 19 da LRF) (II)	0,00	0,00	0,00	0,00	0,00	0,00	0,00	0,00	0,00	0,00	0,00	0,00	0,00	0,00
Indenizações por Demissão e Incentivos a Demissão Voluntária														0,00
Decorrentes de Decisão Judicial de Período Anterior ao da Apuração														0,00
Despesas de Exercícios Anteriores de Período Anterior ao da Apuração														0,00
Inativos e Pensionistas com Recursos Vinculados														0,00
<b>DESPESA LÍQUIDA COM PESSOAL (III) = (I - II)</b>	<b>815.845,83</b>	<b>3.365.705,02</b>	<b>2.072.768,33</b>	<b>2.079.964,15</b>	<b>2.111.599,72</b>	<b>2.314.141,22</b>	<b>2.094.440,36</b>	<b>2.227.224,76</b>	<b>33.047,39</b>	<b>4.523.245,12</b>	<b>2.142.756,90</b>	<b>3.717.620,24</b>	<b>27.498.359,04</b>	<b>0,00</b>




 <p>Sistema de Informações Contábeis e Fiscais do Setor Público Brasileiro TESOURO NACIONAL</p>	<b>Relatório de Gestão Fiscal</b>
	<b>Prefeitura Municipal de Amélia Rodrigues - BA (Poder Executivo)</b>
	<b>Orçamentos Fiscal e da Seguridade Social</b>
	<b>CNPJ:</b>
	<b>Exercício: 2018</b>
	<b>Período de referência: 3º trimestre</b>

**RGF-Anexo 01 | Tabela 1.0 - Demonstrativo da Despesa com Pessoal**

DTP e Apuração do Cumprimento do Limite Legal	DTP e Apuração do Cumprimento do Limite Legal	
	Valor	% sobre a RCL Ajustada
<b>DTP e Apuração do Cumprimento do Limite Legal</b>		
RECEITA CORRENTE LÍQUIDA - RCL (IV)	51.413.039,94	-
(-) Transferências Obrigatórias da União Relativas às Emendas Individuais (V) (§13º, art. 166 da CF)	0,00	
= RECEITA CORRENTE LÍQUIDA AJUSTADA (VI)	51.413.039,94	
DESPESA TOTAL COM PESSOAL - DTP (VII) = (IIIa + IIIb)	27.498.359,04	53,49
LIMITE MÁXIMO (VIII) (incisos I, II e III, art. 20 da LRF)	27.763.041,57	54,00
LIMITE PRUDENCIAL (IX) = (0,95 x VIII) (parágrafo único do art. 22 da LRF)	26.374.889,49	51,30
LIMITE DE ALERTA (X) = (0,90 x VIII) (inciso II do §1º do art. 59 da LRF)	24.986.737,41	48,60


**RGF-Anexo 01 | Tabela 1.0 - Demonstrativo da Despesa com Pessoal**

Notas Explicativas	Valores
	31/12/2018
Notas Explicativas	-
Notas Explicativas	

 <p>Sistema de Informações Contábeis e Fiscais do Setor Público Brasileiro TESOURO NACIONAL</p>	<b>Relatório de Gestão Fiscal</b>
	<b>Prefeitura Municipal de Amélia Rodrigues - BA (Poder Executivo)</b>
	<b>Orçamentos Fiscal e da Seguridade Social</b>
	<b>CNPJ:</b>
	<b>Exercício: 2018</b>
	<b>Período de referência: 3º quadrimestre</b>

**RGF-Anexo 01 | Tabela 1.2 - Trajetória de Retorno ao Limite da Despesa Total com Pessoal**

Trajetória de Retorno ao Limite da Despesa Total com Pessoal	Trajetória de Retorno ao Limite da Despesa Total com Pessoal								
	Exercício em que Excedeu o Limite			Exercício do Primeiro Período Seguinte			Exercício do Segundo Período Seguinte		
	No Quadrimestre/Semestre			Primeiro Período Seguinte			Segundo Período Seguinte		
	Limite Máximo (a)	% DTP (b)	% Excedente (c) = (b-a)	Redutor Mínimo de 1/3 do Excedente (d) = (1/3*c)	Limite (e) = (b-d)	% DTP (f)	Redutor Residual (g) = (f-a)	Limite (h) = (a)	% DTP (i)
Trajetória de Retorno ao Limite da Despesa Total com Pessoal	-	-	-	-	-	-	-	-	-
Percentual Trajetória de Retorno ao Limite da Despesa Total com Pessoal									

 Sistema de Informações Contábeis e Fiscais do Setor Público Brasileiro TESOURO NACIONAL	<b>Relatório de Gestão Fiscal</b>
	<b>Prefeitura Municipal de Amélia Rodrigues - BA (Poder Executivo)</b>
	<b>Orçamentos Fiscal e da Seguridade Social</b>
	<b>CNPJ:</b>
	<b>Exercício: 2018</b>
	<b>Período de referência: 3º trimestre</b>

**RGF-Anexo 01 | Tabela 1.2 - Trajetória de Retorno ao Limite da Despesa Total com Pessoal**

Notas Explicativas	Valores
	31/12/2018
<b>Notas Explicativas</b>	-
Identificação do Quadrimestre em que Excedeu o Limite e dos Períodos de Retorno	
Notas Explicativas	


**RGF-Anexo 01 | Tabela 1.2 - Trajetória de Retorno ao Limite da Despesa Total com Pessoal**

Notas Explicativas	Valores
	31/12/2018
<b>Notas Explicativas</b>	-
Identificação do Quadrimestre em que Excedeu o Limite e dos Períodos de Retorno	
Notas Explicativas	

**RGF-Anexo 01 | Tabela 1.4 - Demonstrativo da Despesa com Pessoal - Ente Consorciado**

Notas Explicativas	Valores
	31/12/2018
<b>Notas Explicativas</b>	-
Notas Explicativas	


(RGF) ANEXO 2 – DEMONST. DA DÍVIDA CONSOLIDADA LÍQUIDA – DCL (3º QUADRIMESTRE/2018) \*

 <p>Sistema de Informações Contábeis e Fiscais do Setor Público Brasileiro TESOURO NACIONAL</p>	<b>Relatório de Gestão Fiscal</b>
	<b>Prefeitura Municipal de Amélia Rodrigues - BA (Poder Executivo)</b>
	<b>Orçamentos Fiscal e da Seguridade Social</b>
	<b>CNPJ:</b>
	<b>Exercício: 2018</b>
	<b>Período de referência: 3º quadrimestre</b>

RGF-Anexo 02 | Tabela 2.0 - Demonstrativo da Dívida Consolidada Líquida - Estados, DF e Municípios

Tabela 2.0 - Demonstrativo da Dívida Consolidada Líquida	Cálculo da Dívida Consolidada Líquida			
	SALDO DO EXERCÍCIO ANTERIOR	SALDO DO EXERCÍCIO DE 2018		
		Até o 1º Quadrimestre	Até o 2º Quadrimestre	Até o 3º Quadrimestre
<b>Dívida Consolidada</b>	-	-	-	-
DÍVIDA CONSOLIDADA - DC (I)	20.679.685,88	20.368.411,40	20.065.879,41	31.087.236,44
Dívida Mobiliária	0,00	0,00	0,00	0,00
Dívida Contratual	20.679.685,88	20.368.411,40	20.065.879,41	31.087.236,44
Empréstimos	0,00	0,00	0,00	0,00
Internos				
Externos				
Reestruturação da Dívida de Estados e Municípios	0,00	0,00	0,00	0,00
Financiamentos	0,00	0,00	0,00	0,00
Internos				
Externos				
Parcelamento e Renegociação de Dívidas	20.679.685,88	20.368.411,40	20.065.879,41	31.087.236,44
De Tributos				
De Contribuições Previdenciárias	20.033.725,27	19.754.709,56	19.564.918,80	30.328.825,84
De Demais Contribuições Sociais	645.960,61	613.701,84	500.960,61	621.672,25
Do FGTS				
Com Instituição Não Financeira	0,00	0,00	0,00	136.738,35
Demais Dívidas Contratuais	0,00	0,00	0,00	0,00
Precatórios Posteriores a 05/05/2000 (inclusive) Vencidos e Não Pagos	0,00	0,00	0,00	0,00
Outras Dívidas	0,00	0,00	0,00	0,00
<b>DEDUÇÕES (II)</b>	13.499.846,31	10.165.847,12	8.695.030,03	6.406.487,24
Disponibilidade de Caixa	13.499.846,31	10.165.847,12	8.695.030,03	6.406.487,24
Disponibilidade de Caixa Bruta	15.659.628,98	11.321.998,18	9.665.747,21	7.370.421,20
(-) Restos a Pagar Processados	2.159.782,67	1.156.151,06	970.717,18	963.933,96
Demais Haveres Financeiros				
<b>DÍVIDA CONSOLIDADA LÍQUIDA (DCL) (III) = (I - II)</b>	<b>7.179.839,57</b>	<b>10.202.564,28</b>	<b>11.370.849,38</b>	<b>24.680.749,20</b>
<b>RECEITA CORRENTE LÍQUIDA - RCL</b>	<b>59.688.934,87</b>	<b>60.502.715,05</b>	<b>63.145.831,12</b>	<b>51.413.039,94</b>
% da DC sobre a RCL (I/RCL)	34,65	33,67	31,78	60,47
% da DCL sobre a RCL (III/RCL)	12,03	16,86	18,01	48,00
LIMITE DEFINIDO POR RESOLUÇÃO DO SENADO FEDERAL	71.626.721,84	72.603.258,06	75.774.997,34	61.695.647,93
LIMITE DE ALERTA (inciso III do § 1º do art. 59 da LRF)	64.464.049,66	65.342.932,25	68.197.497,61	55.526.083,14
<b>Outros Valores Não Integrantes da DC</b>	-	-	-	-
Precatórios Anteriores a 05/05/2000	0,00	0,00	0,00	0,00
Precatórios Posteriores a 05/05/2000 (Não incluídos na DC)	0,00	0,00	0,00	0,00
Passivo Atuarial	0,00	0,00	0,00	0,00
Insuficiência Financeira	0,00	0,00	0,00	0,00
Depósitos e Consignações Sem Contrapartida	0,00	0,00	0,00	0,00
RP Não-Processados	0,00	0,00	0,00	0,00
Antecipações de Receita Orçamentária - ARO	0,00	0,00	0,00	0,00
Dívida Contratual de PPP	0,00	0,00	0,00	0,00
Apropriação de Depósitos Judiciais - LC 151/2015	0,00	0,00	0,00	0,00


**(RGF) ANEXO 3 – DEMONST. DAS GARANTIAS E CONTRAGARANTIAS DE VALORES (3º QUADRIMESTRE/2018) \***

 <p>Sistema de Informações Contábeis e Fiscais do Setor Público Brasileiro TESOURO NACIONAL</p>	<b>Relatório de Gestão Fiscal</b>
	<b>Prefeitura Municipal de Amélia Rodrigues - BA (Poder Executivo)</b>
	<b>Orçamentos Fiscal e da Seguridade Social</b>
	<b>CNPJ:</b>
	<b>Exercício: 2018</b>
	<b>Período de referência: 3º trimestre</b>

**RGF-Anexo 03 | Tabela 3.0 - Demonstrativo das Garantias e Contragarantias de Valores**

Garantias Concedidas e Contragarantias Recebidas	Saldos das Garantias Concedidas e Contragarantias Recebidas			
	SALDO DO EXERCÍCIO ANTERIOR	SALDO DO EXERCÍCIO DE 2018		
		Até o 1º Quadrimestre	Até o 2º Quadrimestre	Até o 3º Quadrimestre
<b>Garantias Concedidas</b>	-	-	-	-
<b>Garantias Concedidas</b>	-	-	-	-
AOS ESTADOS (I)				
Em Operações de Crédito Externas				
Em Operações de Crédito Internas				
AOS MUNICÍPIOS (II)	0,00	0,00	0,00	0,00
Em Operações de Crédito Externas				
Em Operações de Crédito Internas				
ÀS ENTIDADES CONTROLADAS (III)	0,00	0,00	0,00	0,00
Em Operações de Crédito Externas				
Em Operações de Crédito Internas				
POR MEIO DE FUNDOS E PROGRAMAS (IV)				
TOTAL GARANTIAS CONCEDIDAS (V) = (I + II + III + IV)	0,00	0,00	0,00	0,00
RECEITA CORRENTE LÍQUIDA - RCL (VI)				
% do TOTAL DAS GARANTIAS sobre a RCL (V/VI)				
LIMITE DEFINIDO POR RESOLUÇÃO DO SENADO FEDERAL				
LIMITE DE ALERTA (inciso III § 1º do art. 59 da LRF)				
<b>Contragarantias Recebidas</b>	-	-	-	-
<b>Contragarantias Recebidas</b>	-	-	-	-
DOS ESTADOS (VII)				
Em Garantia às Operações de Crédito Externas				
Em Garantia às Operações de Crédito Internas				
DOS MUNICÍPIOS (VIII)	0,00	0,00	0,00	0,00
Em Garantia às Operações de Crédito Externas				
Em Garantia às Operações de Crédito Internas				
DAS ENTIDADES CONTROLADAS (IX)	0,00	0,00	0,00	0,00
Em Garantia às Operações de Crédito Externas				
Em Garantia às Operações de Crédito Internas				
EM GARANTIAS POR MEIO DE FUNDOS E PROGRAMAS (X)				
TOTAL CONTRAGARANTIAS RECEBIDAS (XI) = (VII + VIII + IX + X)	0,00	0,00	0,00	0,00

**(RGF) ANEXO 4 – DEMONST. DAS OPERAÇÕES DE CRÉDITO (3º QUADRIMESTRE/2018) \***

 <p>Sistema de Informações Contábeis e Fiscais do Setor Público Brasileiro TESOURO NACIONAL</p>	<b>Relatório de Gestão Fiscal</b>
	<b>Prefeitura Municipal de Amélia Rodrigues - BA (Poder Executivo)</b>
	<b>Orçamentos Fiscal e da Seguridade Social</b>
	<b>CNPJ:</b>
	<b>Exercício: 2018</b>
	<b>Período de referência: 3º trimestre</b>

**RGF-Anexo 03 | Tabela 3.0 - Demonstrativo das Garantias e Contragarantias de Valores**

Notas Explicativas	Valores 31/12/2018
Notas Explicativas	-
Notas Explicativas	-

**RGF-Anexo 04 | Tabela 4.0 - Demonstrativo das Operações de Crédito - Estados, DF e Municípios**

Operações de Crédito	Valor Realizado no Período	
	VALOR REALIZADO	
	No Quadrimestre de Referência	Até o Quadrimestre de Referência (a)
<b>Operações de Crédito</b>	-	-
Mobiliária	0,00	0,00
Interna		
Externa		
Contratual	0,00	0,00
Interna	0,00	0,00
Empréstimos	0,00	0,00
Aquisição Financiada de Bens e Arrendamento Mercantil Financeiro	0,00	0,00
Antecipação de Receita pela Venda a Termo de Bens e Serviços	0,00	0,00
Assunção Reconhecimento e Confissão de Dívidas (LRF, art. 29, § 1º)	0,00	0,00
Operações de Crédito Previstas no art. 7º § 3º da RSF nº 43/2001 (I)	0,00	0,00
Externa	0,00	0,00
Empréstimos	0,00	0,00
Aquisição Financiada de Bens e Arrendamento Mercantil Financeiro	0,00	0,00
Antecipações de Receitas pela Venda a Termo de Bens e Serviços	0,00	0,00
Assunção, Reconhecimento e Confissão de Dívidas (LRF, art. 29, § 1º)	0,00	0,00
Operações de Crédito Previstas no art. 7º § 3º da RSF nº 43/2001 (II)	0,00	0,00
<b>TOTAL (III)</b>	<b>0,00</b>	<b>0,00</b>

**RGF-Anexo 04 | Tabela 4.0 - Demonstrativo das Operações de Crédito - Estados, DF e Municípios**

Apuração do Cumprimento dos Limites	Apuração do Cumprimento dos Limites	
	VALOR	% SOBRE A RCL
<b>Apuração do Cumprimento dos Limites</b>	-	-
Receita Corrente Líquida - RCL (IV)		
Operações Vedadas (V)	0,00	0,00
Total Considerado para Fins da Apuração do Cumprimento do Limite (VI) = (IIIa + V - IIa)		
Limite Geral Definido por Resolução do Senado Federal para as Operações de Crédito Internas e Externas		
Limite de Alerta (inciso III do § 1º do art. 59 da LRF)		
Operações de Crédito por Antecipação da Receita Orçamentária		
Limite Definido por Resolução do Senado Federal para as Operações de Crédito por Antecipação da Receita Orçamentária		


**RGF-Anexo 04 | Tabela 4.0 - Demonstrativo das Operações de Crédito - Estados, DF e Municípios**

Outras Operações Que Integram a Dívida Consolidada	Valor Realizado no Período	
	VALOR REALIZADO	
	No Quadrimestre de Referência	Até o Quadrimestre de Referência (a)
<b>Outras Operações Que Integram a Dívida Consolidada</b>	-	-
Parcelamentos de Dívidas	0,00	0,00
Tributos		
Contribuições Previdenciárias		
FGTS		
Operações de Reestruturação e Recomposição do Principal de Dívidas		

**RGF-Anexo 04 | Tabela 4.0 - Demonstrativo das Operações de Crédito - Estados, DF e Municípios**

Notas Explicativas	Valores 31/12/2018
Notas Explicativas	-
Notas Explicativas	-


**(RGF) ANEXO 5 – DEMONST. DAS DISPONIBILIDADE DE CAIXA E RESTOS A PAGAR (3º QUADRIMESTRE/2018) \***

 <p>Sistema de Informações Contábeis e Fiscais do Setor Público Brasileiro TESOURO NACIONAL</p>	<b>Relatório de Gestão Fiscal</b>
	<b>Prefeitura Municipal de Amélia Rodrigues - BA (Poder Executivo)</b>
	<b>Orçamentos Fiscal e da Seguridade Social</b>
	<b>CNPJ:</b>
	<b>Exercício: 2018</b>
	<b>Período de referência: 3º trimestre</b>

**RGF-Anexo 05 | Tabela 5.0 - Demonstrativo da Disponibilidade de Caixa e dos Restos a Pagar**

Disponibilidade de Caixa	OBRIGAÇÕES FINANCEIRAS						Disponibilidade de Caixa		
	DISPONIBILIDADE DE CAIXA BRUTA (a)	Restos a Pagar Liquidados e Não Pagos De Exercícios Anteriores (b)		Restos a Pagar Empenhados e Não Liquidados de Exercícios Anteriores (c)	Demais Obrigações Financeiras (d)	INSUFICIÊNCIA FINANCEIRA VERIFICADA NO CONSÓRCIO PÚBLICO (f)	DISPONIBILIDADE DE CAIXA LÍQUIDA (ANTES DA INSCRIÇÃO EM RESTOS A PAGAR NÃO PROCESSADOS DO EXERCÍCIO) (g)=(a-(b+c+d+e)-f)	RESTOS A PAGAR EMPENHADOS E NÃO LIQUIDADOS DO EXERCÍCIO	EMPENHOS NÃO LIQUIDADOS CANCELADOS (NÃO INSCRITOS POR INSUFICIÊNCIA FINANCEIRA)
<b>TOTAL DOS RECURSOS VINCULADOS (I)</b>	7.141.717,59	719.376,58	4.614.401,93	22.517,00	0,00	0,00	1.785.422,08	186.051,04	0,00
Receitas de Impostos e de Transferência de Impostos - Educação	1.102.103,45	37.941,54	815.643,96	725,52			247.792,43	26.512,04	
Transferências do FUNDEB 50%	2.765.263,83	129.719,93	1.590.918,51				1.044.626,39		
Transferências do FUNDEB 40%	0,00	29.126,90	1.110.030,94	46,00			-1.139.203,84	36.831,24	
Outros Recursos Destinados à Educação	787.838,38		25.337,67				762.500,71	47.388,54	
Receitas de Impostos e de Transferência de Impostos - Saúde	37.054,27	117.183,67	347.063,99	109,00			-427.302,39	62.186,73	
Outros Recursos Destinados à Saúde	1.294.047,23	171.429,76	427.212,61	7,27			695.397,59	7.936,94	
Recursos Destinados à Assistência Social	228.796,37	8.272,40	14.996,31				205.527,66	3.760,53	
Recursos Destinados ao RPPS - Plano Previdenciário							0,00		
Recursos Destinados ao RPPS - Plano Financeiro							0,00		
Recursos de Operações de Crédito (exceto destinados à Educação e à Saúde)							0,00		
Recursos de Alienação de Bens/Ativos							0,00		
Outras Destinações Vinculadas de Recursos	926.614,06	225.703,38	283.197,94	21.629,21			396.083,53	1.435,02	
<b>TOTAL DOS RECURSOS NÃO VINCULADOS (II)</b>	228.703,61	244.557,38	1.020.007,18	59.613,47	0,00	0,00	-1.095.474,42	415.930,75	0,00
Recursos Ordinários	228.703,61	244.557,38	1.020.007,18	59.613,47			-1.095.474,42	415.930,75	
Outros Recursos não Vinculados							0,00		
<b>TOTAL (III) = (I + II)</b>	7.370.421,20	963.933,96	5.634.409,11	82.130,47	0,00	0,00	689.947,66	601.981,79	0,00

**(RGF) ANEXO 6 – DEMONST. SIMPLIFICADO DO RELATÓRIO DE GESTÃO FISCAL (3º QUADRIMESTRE/2018) \***

 <p>Sistema de Informações Contábeis e Fiscais do Setor Público Brasileiro <b>TESOURO NACIONAL</b></p>	<b>Relatório de Gestão Fiscal</b>
	<b>Prefeitura Municipal de Amélia Rodrigues - BA (Poder Executivo)</b>
	<b>Orçamentos Fiscal e da Seguridade Social</b>
	<b>CNPJ:</b>
	<b>Exercício: 2018</b>
	<b>Período de referência: 3º trimestre</b>

**RGF-Anexo 05 | Tabela 5.0 - Demonstrativo da Disponibilidade de Caixa e dos Restos a Pagar**

Notas Explicativas	Valores
	31/12/2018
Notas Explicativas	-
Notas Explicativas	-

**RGF-Anexo 06 | Tabela 6.0 - Demonstrativo Simplificado do Relatório de Gestão Fiscal**

Receita Corrente Líquida	Valor Até o Quadrimestre
	Valor Até o Quadrimestre
Receita Corrente Líquida	51.413.039,94
Receita Corrente Líquida Ajustada	51.413.039,94

**RGF-Anexo 06 | Tabela 6.0 - Demonstrativo Simplificado do Relatório de Gestão Fiscal**

Despesa com Pessoal	Valor Realizado no Período	
	VALOR	% SOBRE A RCL AJUSTADA
Despesa com Pessoal	-	-
Despesa Total com Pessoal - DTP	27.498.359,04	53,49
Limite Máximo (incisos I II e III art. 20 da LRF) - <-%>	27.763.041,57	54,00
Limite Prudencial (parágrafo único art. 22 da LRF) - <-%>	26.374.889,49	51,30
Limite de Alerta (inciso II do §1º do art. 59 da LRF) - <-%>	24.986.737,41	48,60

**RGF-Anexo 06 | Tabela 6.0 - Demonstrativo Simplificado do Relatório de Gestão Fiscal**

Dívida Consolidada	Comparativo do Saldo da Dívida		
	SALDO DO EXERCÍCIO DE 2018		
	Até o 1º Quadrimestre	Até o 2º Quadrimestre	Até o 3º Quadrimestre
Dívida Consolidada Líquida	10.202.564,28	11.370.849,38	24.680.749,20
Limite Definido por Resolução do Senado Federal	72.603.258,06	75.774.997,34	61.695.647,93

**RGF-Anexo 06 | Tabela 6.0 - Demonstrativo Simplificado do Relatório de Gestão Fiscal**

Garantias de Valores	Comparativo do Saldo de Garantia		
	SALDO DO EXERCÍCIO DE 2018		
	Até o 1º Quadrimestre	Até o 2º Quadrimestre	Até o 3º Quadrimestre
Garantias de Valores	-	-	-
Total das Garantias Concedidas	-	-	-
Limite Definido por Resolução do Senado Federal	-	-	-

**RGF-Anexo 06 | Tabela 6.0 - Demonstrativo Simplificado do Relatório de Gestão Fiscal**

Operações de Crédito	Valor Realizado no Período	
	VALOR	% SOBRE A RCL
Operações de Crédito	-	-
Operações de Crédito Internas e Externas	-	-
Limite Definido pelo Senado Federal para Operações de Crédito Externas e Internas	-	-
Operações de Crédito por Antecipação da Receita	-	-
Limite Definido pelo Senado Federal para Operações de Crédito por Antecipação da Receita	-	-

**RGF-Anexo 06 | Tabela 6.0 - Demonstrativo Simplificado do Relatório de Gestão Fiscal**


Restos a Pagar	Restos a Pagar e Disponibilidade de Caixa	
	INSCRIÇÃO EM RESTOS A PAGAR NÃO PROCESSADOS DO EXERCÍCIO	DISPONIBILIDADE DE CAIXA LÍQUIDA (ANTES DA INSCRIÇÃO EM RESTOS A PAGAR NÃO PROCESSADOS DO EXERCÍCIO)
Restos a Pagar	-	-
Valor Total	601.981,79	689.947,66

**RGF-Anexo 06 | Tabela 6.0 - Demonstrativo Simplificado do Relatório de Gestão Fiscal**

Notas Explicativas	Valores
	31/12/2018
Notas Explicativas	-
Notas Explicativas	-




**(RREO) ANEXO 1 – BALANÇO ORÇAMENTÁRIO (6º BIMESTRE/2018) \***

 <p>Sistema de Informações Contábeis e Fiscais do Setor Público Brasileiro TESOURO NACIONAL</p>	<b>Relatório Resumido de Execução Orçamentária</b>
	<b>Prefeitura Municipal de Amélia Rodrigues - BA (Poder Executivo)</b>
	<b>Orçamentos Fiscal e da Seguridade Social</b>
	<b>CNPJ:</b>
	<b>Exercício: 2018</b>
	<b>Período de referência: 6º bimestre</b>

**RREO-Anexo 01 | Tabela 1.0 - Balanço Orçamentário**

Receitas Orçamentárias	Estágios da Receita Orçamentária							SALDO (a-c)
	PREVISÃO INICIAL	PREVISÃO ATUALIZADA (a)	RECEITAS REALIZADAS					
			No Bimestre (b)	% (b/a)	Até o Bimestre (c)	% (c/a)		
<b>Receitas Orçamentárias</b>	-	-	-	-	-	-	-	-
RECEITAS (EXCETO INTRA-ORÇAMENTÁRIAS) (I)	63.934.455,81	63.934.455,81	11.349.888,76	17,75	57.303.125,07	89,63	6.631.330,74	
RECEITAS CORRENTES	53.619.142,81	53.619.142,81	10.306.235,96	19,22	51.413.039,94	95,89	2.206.102,87	
IMPOSTOS, TAXAS E CONTRIBUIÇÕES DE MELHORIA	4.086.581,01	4.086.581,01	939.205,49	22,98	5.485.269,52	134,23	-1.398.688,51	
Impostos	3.542.370,01	3.542.370,01	831.798,77	23,48	5.015.691,60	141,59	-1.473.321,59	
Taxas	311.314,00	311.314,00	107.406,72	34,50	400.489,79	128,64	-89.175,79	
Contribuição de Melhoria	232.897,00	232.897,00		0,00	69.088,13	29,66	163.808,87	
CONTRIBUIÇÕES	0,00	0,00	0,00		0,00		0,00	
Contribuições Sociais							0,00	
Contribuições Econômicas							0,00	
Contribuições para Entidades Privadas de Serviço Social e de Formação Profissional							0,00	
Contribuição para o Custeio do Serviço de Iluminação Pública							0,00	
RECEITA PATRIMONIAL	816.231,00	816.231,00	23.675,69	2,90	212.888,23	26,08	603.342,77	
Exploração do Patrimônio Imobiliário do Estado			1.365,70		1.645,70		-1.645,70	
Valores Mobiliários	816.231,00	816.231,00	22.309,99	2,73	211.242,53	25,88	604.988,47	
Delegação de Serviços Públicos Mediante Concessão, Permissão, Autorização ou Licença							0,00	
Exploração de Recursos Naturais							0,00	
Exploração do Patrimônio Intangível							0,00	
Cessão de Direitos							0,00	
Demais Receitas Patrimoniais							0,00	
RECEITA AGROPECUÁRIA							0,00	
RECEITA INDUSTRIAL							0,00	
RECEITA DE SERVIÇOS	326.740,00	326.740,00	0,00	0,00	0,00	0,00	326.740,00	
Serviços Administrativos e Comerciais Gerais	10.540,00	10.540,00		0,00		0,00	10.540,00	
Serviços e Atividades Referentes à Navegação e ao Transporte							0,00	
Serviços e Atividades Referentes à Saúde	316.200,00	316.200,00		0,00		0,00	316.200,00	
Serviços e Atividades Financeiras							0,00	
Outros Serviços							0,00	
TRANSFERÊNCIAS CORRENTES	48.281.753,80	48.281.753,80	9.316.964,68	19,30	45.626.928,97	94,50	2.654.824,83	
Transferências da União e de suas Entidades	24.446.831,60	24.446.831,60	5.097.065,80	20,85	24.511.536,85	100,26	-64.705,25	
Transferências dos Estados e do Distrito Federal e de suas Entidades	5.506.566,20	5.506.566,20	1.349.082,93	24,50	5.854.215,74	106,31	-347.649,54	
Transferências dos Municípios e de suas Entidades							0,00	
Transferências de Instituições Privadas							0,00	
Transferências de Outras Instituições Públicas	18.286.196,00	18.286.196,00	2.870.815,95	15,70	15.261.176,38	83,46	3.025.019,62	
Transferências do Exterior							0,00	
Transferências de Pessoas Físicas	42.160,00	42.160,00		0,00		0,00	42.160,00	
Transferências Provenientes de Depósitos Não Identificados							0,00	
OUTRAS RECEITAS CORRENTES	107.837,00	107.837,00	26.390,10	24,47	87.953,22	81,56	19.883,78	
Multas Administrativas, Contratuais e Judiciais	8.432,00	8.432,00		0,00		0,00	8.432,00	
Indenizações, Restituições e Ressarcimentos	65.921,00	65.921,00	7.829,31	11,88	14.369,91	21,80	51.551,09	
Bens, Direitos e Valores Incorporados ao Patrimônio Público							0,00	
Demais Receitas Correntes	33.484,00	33.484,00	18.560,79	55,43	73.583,31	219,76	-40.099,31	

 <p>Sistema de Informações Contábeis e Fiscais do Setor Público Brasileiro TESOURO NACIONAL</p>	<b>Relatório Resumido de Execução Orçamentária</b>
	<b>Prefeitura Municipal de Amélia Rodrigues - BA (Poder Executivo)</b>
	<b>Orçamentos Fiscal e da Seguridade Social</b>
	<b>CNPJ:</b>
	<b>Exercício: 2018</b>
	<b>Período de referência: 6º bimestre</b>

Receitas Orçamentárias	Estágios da Receita Orçamentária		RECEITAS REALIZADAS				SALDO (a-c)
	PREVISÃO INICIAL	PREVISÃO ATUALIZADA (a)	No Bimestre (b)		Até o Bimestre (c)		
			% (b/a)		% (c/a)		
RECEITAS DE CAPITAL	10.315.313,00	10.315.313,00	1.043.652,80	10,12	5.890.085,13	57,10	4.425.227,87
OPERAÇÕES DE CRÉDITO	2.400.000,00	2.400.000,00	0,00	0,00	0,00	0,00	2.400.000,00
Operações de Crédito - Mercado Interno	2.400.000,00	2.400.000,00		0,00		0,00	2.400.000,00
Operações de Crédito - Mercado Externo							0,00
ALIENAÇÃO DE BENS	10.540,00	10.540,00	0,00	0,00	0,00	0,00	10.540,00
Alienação de Bens Móveis							0,00
Alienação de Bens Imóveis	10.540,00	10.540,00		0,00		0,00	10.540,00
Alienação de Bens Intangíveis							0,00
AMORTIZAÇÕES DE EMPRÉSTIMOS							0,00
TRANSFERÊNCIAS DE CAPITAL	7.904.773,00	7.904.773,00	1.043.652,80	13,20	5.890.085,13	74,51	2.014.687,87
Transferências da União e de suas Entidades	7.736.773,00	7.736.773,00	1.043.652,80	13,49	5.890.085,13	76,13	1.846.687,87
Transferências dos Estados e do Distrito Federal e de suas Entidades	168.000,00	168.000,00		0,00		0,00	168.000,00
Transferências dos Municípios e de suas Entidades							0,00
Transferências de Instituições Privadas							0,00
Transferências de Outras Instituições Públicas							0,00
Transferências do Exterior							0,00
Transferências de Pessoas Físicas							0,00
Transferências Provenientes de Depósitos Não Identificados							0,00
OUTRAS RECEITAS DE CAPITAL	0,00	0,00	0,00		0,00		0,00
Integralização do Capital Social							0,00
Remuneração das Disponibilidades do Tesouro							0,00
Resgate de Títulos do Tesouro							0,00
Demais Receitas de Capital							0,00
RECEITAS (INTRA-ORÇAMENTÁRIAS) (II)							0,00
SUBTOTAL DAS RECEITAS (III) = (I + II)	63.934.455,81	63.934.455,81	11.349.888,76	17,75	57.303.125,07	89,63	6.631.330,74
OPERAÇÕES DE CRÉDITO/REFINANCIAMENTO (IV)	0,00	0,00	0,00		0,00		0,00
Operações de Crédito - Mercado Interno	0,00	0,00	0,00		0,00		0,00
Mobiliária							0,00
Contratual							0,00
Operações de Crédito - Mercado Externo	0,00	0,00	0,00		0,00		0,00
Mobiliária							0,00
Contratual							0,00
SUBTOTAL COM REFINANCIAMENTO (V) = (III + IV)	63.934.455,81	63.934.455,81	11.349.888,76	17,75	57.303.125,07	89,63	6.631.330,74
DÉFICIT (VI)							13.025.577,26
TOTAL (VII) = (V + VI)	63.934.455,81	63.934.455,81	11.349.888,76	17,75	70.328.702,33	110,00	-6.394.246,52
SALDOS DE EXERCÍCIOS ANTERIORES							10.318.987,00
Recursos Arrecadados em Exercícios Anteriores - RPPS							
Superávit Financeiro Utilizado para Créditos Adicionais							10.318.987,00
Reabertura de Créditos Adicionais							

**RREO-Anexo 01 | Tabela 1.0 - Balanço Orçamentário**




**Relatório Resumido de Execução Orçamentária**  
**Prefeitura Municipal de Amélia Rodrigues - BA (Poder Executivo)**  
**Orçamentos Fiscal e da Seguridade Social**  
**CNPJ:**  
**Exercício: 2018**  
**Período de referência: 6º bimestre**


Despesas Orçamentárias	Estágios da Despesa Orçamentária									
	DOTAÇÃO INICIAL (d)	DOTAÇÃO ATUALIZADA (e)	DESPESAS EMPENHADAS NO BIMESTRE	DESPESAS EMPENHADAS ATÉ O BIMESTRE (f)	SALDO (g) = (e-f)	DESPESAS LIQUIDADAS NO BIMESTRE	DESPESAS LIQUIDADAS ATÉ O BIMESTRE (h)	SALDO (i) = (e-h)	DESPESAS PAGAS ATÉ O BIMESTRE (j)	INSCRITAS EM RESTOS A PAGAR NÃO PROCESSADOS (k)
<b>Despesas Orçamentárias</b>	-	-	-	-	-	-	-	-	-	-
<b>DESPESAS (EXCETO INTRA-ORÇAMENTÁRIAS) (VIII)</b>	63.934.455,81	74.253.442,81	8.092.625,99	70.328.702,33	3.924.740,48	15.857.272,43	69.726.720,54	4.526.722,27	64.092.311,43	601.981,79
<b>DESPESAS CORRENTES</b>	48.432.781,02	65.421.648,97	9.002.068,46	62.871.562,98	2.550.085,99	14.532.685,39	62.284.833,39	3.136.815,58	57.179.982,98	586.729,59
PESSOAL E ENCARGOS SOCIAIS	33.228.115,65	40.690.699,79	8.232.857,44	40.401.618,17	289.081,62	9.949.654,72	40.401.618,17	289.081,62	37.313.133,56	
JUROS E ENCARGOS DA DÍVIDA	10.000,00				0,00			0,00		
OUTRAS DESPESAS CORRENTES	15.194.665,37	24.730.949,18	769.211,02	22.469.944,81	2.261.004,37	4.583.030,67	21.883.215,22	2.847.733,96	19.866.849,42	586.729,59
<b>DESPESAS DE CAPITAL</b>	15.164.574,79	8.831.793,84	-909.442,47	7.457.139,35	1.374.654,49	1.324.587,04	7.441.887,15	1.389.906,69	6.912.328,45	15.252,20
INVESTIMENTOS	14.164.574,79	7.521.770,98	-945.349,71	6.236.232,11	1.285.538,87	1.083.415,88	6.220.979,91	1.300.791,07	5.741.161,13	15.252,20
INVERSÕES FINANCEIRAS					0,00			0,00		
AMORTIZAÇÃO DA DÍVIDA	1.000.000,00	1.310.022,86	35.907,24	1.220.907,24	89.115,62	241.171,16	1.220.907,24	89.115,62	1.171.167,32	
RESERVA DE CONTINGÊNCIA	337.100,00				0,00			0,00		
<b>DESPESAS (INTRA-ORÇAMENTÁRIAS) (IX)</b>					0,00			0,00		
<b>SUBTOTAL DAS DESPESAS (X) = (VIII + IX)</b>	63.934.455,81	74.253.442,81	8.092.625,99	70.328.702,33	3.924.740,48	15.857.272,43	69.726.720,54	4.526.722,27	64.092.311,43	601.981,79
<b>AMORTIZAÇÃO DA DÍVIDA/REFINANCIAMENTO (XI)</b>	0,00	0,00	0,00	0,00	0,00	0,00	0,00	0,00	0,00	0,00
Amortização da Dívida Interna	0,00	0,00	0,00	0,00	0,00	0,00	0,00	0,00	0,00	0,00
Dívida Mobiliária					0,00			0,00		
Outras Dívidas					0,00			0,00		
Amortização da Dívida Externa	0,00	0,00	0,00	0,00	0,00	0,00	0,00	0,00	0,00	0,00
Dívida Mobiliária					0,00			0,00		
Outras Dívidas					0,00			0,00		
<b>SUBTOTAL COM REFINANCIAMENTO (XII) = (X + XI)</b>	63.934.455,81	74.253.442,81	8.092.625,99	70.328.702,33	3.924.740,48	15.857.272,43	69.726.720,54	4.526.722,27	64.092.311,43	601.981,79
<b>SUPERÁVIT (XIII)</b>										
<b>TOTAL (XIV) = (XII + XIII)</b>	63.934.455,81	74.253.442,81	8.092.625,99	70.328.702,33			69.726.720,54		64.092.311,43	601.981,79
<b>RESERVA DO RPPS</b>										

**RREO-Anexo 01 | Tabela 1.0 - Balanço Orçamentário**

Receitas Intra Orçamentárias	Estágios da Receita Intra-Orçamentária						SALDO (a-c)
	PREVISÃO INICIAL	PREVISÃO ATUALIZADA (a)	No Bimestre (b)	RECEITAS REALIZADAS % (b/a)	Até o Bimestre (c)	% (c/a)	
<b>Receitas Intra Orçamentárias</b>	-	-	-	-	-	-	-
<b>RECEITAS (INTRA-ORÇAMENTÁRIAS) (II)</b>	0,00	0,00	0,00	0,00	0,00	0,00	0,00
<b>RECEITAS CORRENTES</b>	0,00	0,00	0,00	0,00	0,00	0,00	0,00
IMPOSTOS, TAXAS E CONTRIBUIÇÕES DE MELHORIA	0,00	0,00	0,00	0,00	0,00	0,00	0,00
Impostos							
Taxas							
Contribuição de Melhoria							
<b>CONTRIBUIÇÕES</b>	0,00	0,00	0,00	0,00	0,00	0,00	0,00
Contribuições Sociais							
Contribuições Econômicas							
Contribuições para Entidades Privadas de Serviço Social e de Formação Profissional							
Contribuição para o Custeio do Serviço de Iluminação Pública							
<b>RECEITA PATRIMONIAL</b>	0,00	0,00	0,00	0,00	0,00	0,00	0,00
Exploração do Patrimônio Imobiliário do Estado							
Valores Mobiliários							
Delegação de Serviços Públicos Mediante Concessão, Permissão, Autorização							

 <p>Sistema de Informações Contábeis e Fiscais do Setor Público Brasileiro TESOURO NACIONAL</p>	<b>Relatório Resumido de Execução Orçamentária</b>
	<b>Prefeitura Municipal de Amélia Rodrigues - BA (Poder Executivo)</b>
	<b>Orçamentos Fiscal e da Seguridade Social</b>
	<b>CNPJ:</b>
	<b>Exercício: 2018</b>
	<b>Período de referência: 6º bimestre</b>

Receitas Intra Orçamentárias	PREVISÃO INICIAL	PREVISÃO ATUALIZADA (a)	Estágios da Receita Intra-Orçamentária				SALDO (a-c)
			RECEITAS REALIZADAS		RECEITAS REALIZADAS		
			No Bimestre (b)	% (b/a)	Até o Bimestre (c)	% (c/a)	
ou Licença							
Exploração de Recursos Naturais							
Exploração do Patrimônio Intangível							
Cessão de Direitos							
Demais Receitas Patrimoniais							
RECEITA AGROPECUÁRIA							
RECEITA INDUSTRIAL							
RECEITA DE SERVIÇOS	0,00	0,00	0,00		0,00		0,00
Serviços Administrativos e Comerciais Gerais							
Serviços e Atividades Referentes à Navegação e ao Transporte							
Serviços e Atividades Referentes à Saúde							
Serviços e Atividades Financeiras							
Outros Serviços							
TRANSFERÊNCIAS CORRENTES	0,00	0,00	0,00		0,00		0,00
Transferências da União e de suas Entidades							
Transferências dos Estados e do Distrito Federal e de suas Entidades							
Transferências dos Municípios e de suas Entidades							
Transferências de Instituições Privadas							
Transferências de Outras Instituições Públicas							
Transferências do Exterior							
Transferências de Pessoas Físicas							
Transferências Provenientes de Depósitos Não Identificados							
OUTRAS RECEITAS CORRENTES	0,00	0,00	0,00		0,00		0,00
Multas Administrativas, Contratuais e Judiciais							
Indenizações, Restituições e Ressarcimentos							
Bens, Direitos e Valores Incorporados ao Patrimônio Público							
Demais Receitas Correntes							
RECEITAS DE CAPITAL	0,00	0,00	0,00		0,00		0,00
OPERAÇÕES DE CRÉDITO	0,00	0,00	0,00		0,00		0,00
Operações de Crédito - Mercado Interno							
Operações de Crédito - Mercado Externo							
ALIENAÇÃO DE BENS	0,00	0,00	0,00		0,00		0,00
Alienação de Bens Móveis							
Alienação de Bens Imóveis							
Alienação de Bens Intangíveis							
AMORTIZAÇÕES DE EMPRÉSTIMOS							
TRANSFERÊNCIAS DE CAPITAL	0,00	0,00	0,00		0,00		0,00
Transferências da União e de suas Entidades							
Transferências dos Estados e do Distrito Federal e de suas Entidades							
Transferências dos Municípios e de suas Entidades							
Transferências de Instituições Privadas							
Transferências de Outras Instituições Públicas							
Transferências do Exterior							
Transferências de Pessoas Físicas							
Transferências Provenientes de Depósitos Não Identificados							
OUTRAS RECEITAS DE CAPITAL	0,00	0,00	0,00		0,00		0,00


 <p>Sistema de Informações Contábeis e Fiscais do Setor Público Brasileiro TESOURO NACIONAL</p>	<b>Relatório Resumido de Execução Orçamentária</b>
	<b>Prefeitura Municipal de Amélia Rodrigues - BA (Poder Executivo)</b>
	<b>Orçamentos Fiscal e da Seguridade Social</b>
	<b>CNPJ:</b>
	<b>Exercício: 2018</b>
	<b>Período de referência: 6º bimestre</b>

Receitas Intra Orçamentárias	Estágios da Receita Intra-Orçamentária					SALDO (a-c)
	PREVISÃO INICIAL	PREVISÃO ATUALIZADA (a)	RECEITAS REALIZADAS			
			No Bimestre (b)	% (b/a)	Até o Bimestre (c)	
Integralização do Capital Social						
Remuneração das Disponibilidades do Tesouro						
Resgate de Títulos do Tesouro						
Demais Receitas de Capital						

**RREO-Anexo 01 | Tabela 1.0 - Balanço Orçamentário**

Despesas Intra Orçamentárias	Estágios da Despesa Intra-Orçamentária									
	DOTAÇÃO INICIAL (d)	DOTAÇÃO ATUALIZADA (e)	DESPESAS EMPENHADAS NO BIMESTRE	DESPESAS EMPENHADAS ATÉ O BIMESTRE (f)	SALDO (g) = (e-f)	DESPESAS LIQUIDADAS NO BIMESTRE	DESPESAS LIQUIDADAS ATÉ O BIMESTRE (h)	SALDO (i) = (e-h)	DESPESAS PAGAS ATÉ O BIMESTRE (j)	INSCRITAS EM RESTOS A PAGAR NÃO PROCESSADOS (k)
<b>Despesas Intra Orçamentárias</b>	-	-	-	-	-	-	-	-	-	-
DESPESAS (INTRA-ORÇAMENTÁRIAS) (IX)	0,00	0,00	0,00	0,00	0,00	0,00	0,00	0,00	0,00	0,00
DESPESAS CORRENTES	0,00	0,00	0,00	0,00	0,00	0,00	0,00	0,00	0,00	0,00
PESSOAL E ENCARGOS SOCIAIS										
JUROS E ENCARGOS DA DÍVIDA										
OUTRAS DESPESAS CORRENTES										
DESPESAS DE CAPITAL	0,00	0,00	0,00	0,00	0,00	0,00	0,00	0,00	0,00	0,00
INVESTIMENTOS										
INVERSÕES FINANCEIRAS										
AMORTIZAÇÃO DA DÍVIDA										

**(RREO) ANEXO 2 – DEMONST. DA EXECUÇÃO DAS DESPESAS POR FUNÇÃO/SUBFUNÇÃO (6º BIMESTRE/2018) \***

 <p>Sistema de Informações Contábeis e Fiscais do Setor Público Brasileiro TESOURO NACIONAL</p>	<b>Relatório Resumido de Execução Orçamentária</b>
	<b>Prefeitura Municipal de Amélia Rodrigues - BA (Poder Executivo)</b>
	<b>Orçamentos Fiscal e da Seguridade Social</b>
	<b>CNPJ:</b>
	<b>Exercício: 2018</b>
<b>Período de referência: 6º bimestre</b>	

**RREO-Anexo 02 | Tabela 2.0 - Demonstrativo da Execução das Despesas por Função/Subfunção | Total das Despesas Exceto Intra-Orçamentárias**

Função/Subfunção	DOTAÇÃO		DESPESAS EMPENHADAS		DESPESAS EMPENHADAS ATÉ O BIMESTRE (e)		Execução da Despesa		DESPESAS LIQUIDADAS		DESPESAS LIQUIDADAS ATÉ O BIMESTRE (g)		INSCRITAS EM RESTOS A PAGAR NÃO PROCESSADOS (f)
	INICIAL	ATUALIZADA (a)	NO BIMESTRE		% (b/total)	SALDO (c) = (a-b)	NO BIMESTRE		% (d/total)	SALDO (e) = (g-d)			
<b>DESPESAS (EXCETO INTRA-ORÇAMENTÁRIAS) (I)</b>	<b>63.934.455,81</b>	<b>74.253.442,81</b>	<b>8.092.625,99</b>	<b>70.328.702,33</b>	<b>100,00</b>	<b>3.924.740,48</b>	<b>15.857.272,43</b>	<b>69.726.720,54</b>	<b>100,00</b>	<b>4.526.722,27</b>	<b>601.981,79</b>		
Legislativa	2.400.000,00	2.400.000,00	173.471,01	2.046.336,84	2,91	353.663,16	313.419,67	2.046.265,82	2,93	353.734,18	71,02		
Ação Legislativa	2.400.000,00	2.400.000,00	173.471,01	2.046.336,84	2,91	353.663,16	313.419,67	2.046.265,82	2,93	353.734,18	71,02		
Controle Externo					0,00	0,00			0,00	0,00			
FUJ1 - Administração Geral					0,00	0,00			0,00	0,00			
FUJ1 - Demais Subfunções					0,00	0,00			0,00	0,00			
Judiciária	230.200,00	306.713,42	47.743,62	298.326,24	0,42	8.387,18	63.634,01	298.326,24	0,43	8.387,18	0,00		
Ação Judiciária	230.200,00	306.713,42	47.743,62	298.326,24	0,42	8.387,18	63.634,01	298.326,24	0,43	8.387,18	0,00		
Defesa do Interesse Público no Processo Judiciário					0,00	0,00			0,00	0,00			
FUJ2 - Administração Geral					0,00	0,00			0,00	0,00			
FUJ2 - Demais Subfunções					0,00	0,00			0,00	0,00			
Essencial à Justiça	0,00	0,00	0,00	0,00	0,00	0,00	0,00	0,00	0,00	0,00	0,00		
Defesa da Ordem Jurídica					0,00	0,00			0,00	0,00			
Representação Judicial e Extrajudicial					0,00	0,00			0,00	0,00			
FUJ3 - Administração Geral					0,00	0,00			0,00	0,00			
FUJ3 - Demais Subfunções					0,00	0,00			0,00	0,00			
Administração	6.630.475,59	9.851.372,53	1.126.638,00	9.528.885,96	13,55	322.486,57	1.955.027,48	9.440.931,67	13,54	410.440,86	87.954,29		
Planejamento e Orçamento					0,00	0,00			0,00	0,00			
FUJ4 - Administração Geral	5.158.212,59	7.657.639,19	912.908,06	7.415.428,21	10,54	242.210,98	1.479.319,66	7.338.105,29	10,52	319.533,90	77.322,92		
Administração Financeira	1.282.663,00	1.998.783,97	196.525,07	1.325.625,13	2,74	73.158,84	435.117,73	1.914.993,76	2,75	83.790,21	10.631,37		
Controle Interno	189.600,00	194.949,37	17.204,87	187.832,62	0,27	7.116,75	40.590,09	187.832,62	0,27	7.116,75			
Normatização e Fiscalização					0,00	0,00			0,00	0,00			
Tecnologia da Informação					0,00	0,00			0,00	0,00			
Ordenamento Territorial					0,00	0,00			0,00	0,00			
Formação de Recursos Humanos					0,00	0,00			0,00	0,00			
Administração de Receitas					0,00	0,00			0,00	0,00			
Administração de Concessões					0,00	0,00			0,00	0,00			
Comunicação Social					0,00	0,00			0,00	0,00			
FUJ4 - Demais Subfunções					0,00	0,00			0,00	0,00			
Defesa Nacional	0,00	0,00	0,00	0,00	0,00	0,00	0,00	0,00	0,00	0,00	0,00		
Defesa Aérea					0,00	0,00			0,00	0,00			
Defesa Naval					0,00	0,00			0,00	0,00			
Defesa Terrestre					0,00	0,00			0,00	0,00			
FUJ5 - Administração Geral					0,00	0,00			0,00	0,00			
FUJ5 - Demais Subfunções					0,00	0,00			0,00	0,00			
Segurança Pública	103.000,00	43.466,21	1.533,22	36.466,51	0,05	6.999,70	4.599,94	33.933,23	0,05	9.532,98	2.533,28		
Policciamento					0,00	0,00			0,00	0,00			
Defesa Civil					0,00	0,00			0,00	0,00			
Informação e Inteligência					0,00	0,00			0,00	0,00			
FUJ6 - Administração Geral	103.000,00	43.466,21	1.533,22	36.466,51	0,05	6.999,70	4.599,94	33.933,23	0,05	9.532,98	2.533,28		
FUJ6 - Demais Subfunções					0,00	0,00			0,00	0,00			
Relações Exteriores	0,00	0,00	0,00	0,00	0,00	0,00	0,00	0,00	0,00	0,00	0,00		
Relações Diplomáticas					0,00	0,00			0,00	0,00			
Cooperação Internacional					0,00	0,00			0,00	0,00			
FUJ7 - Administração Geral					0,00	0,00			0,00	0,00			
FUJ7 - Demais Subfunções					0,00	0,00			0,00	0,00			
Assistência Social	2.109.338,00	1.982.497,96	84.408,92	1.859.012,11	2,64	123.485,85	345.486,41	1.853.427,19	2,66	129.070,77	5.584,92		
Assistência ao Idoso					0,00	0,00			0,00	0,00			
Assistência ao Portador de Deficiência					0,00	0,00			0,00	0,00			
Assistência à Criança e ao Adolescente	381.311,00	375.379,03	15.084,18	363.716,47	0,52	11.662,56	36.041,52	359.955,94	0,52	15.423,09	3.760,53		
Assistência Comunitária	1.047.006,00	778.422,33	-29.587,39	688.082,97	0,98	90.339,36	125.683,60	687.749,64	0,99	90.672,69	333,33		
FUJ8 - Administração Geral	681.021,00	828.696,60	98.912,13	807.212,67	1,15	21.483,93	183.761,29	805.721,61	1,16	22.974,99	1.491,06		



**Relatório Resumido de Execução Orçamentária**  
**Prefeitura Municipal de Amélia Rodrigues - BA (Poder Executivo)**  
**Orçamentos Fiscal e da Seguridade Social**  
**CNPJ:**  
**Exercício: 2018**  
**Período de referência: 6º bimestre**


Função/Subfunção	DOTAÇÃO INICIAL	DOTAÇÃO ATUALIZADA (a)	DESPESAS EMPENHADAS NO BIMESTRE	DESPESAS EMPENHADAS ATÉ O BIMESTRE (b)	Execução da Despesa				SALDO (e) = (a-d)	INSCRITAS EM RESTOS A PAGAR NÃO PROCESSADOS (f)	
					% (b/total b)	SALDO (c) = (a-b)	DESPESAS LIQUIDADAS NO BIMESTRE	DESPESAS LIQUIDADAS ATÉ O BIMESTRE (d)			% (d/total d)
FU08 - Demais Subfunções					0,00	0,00			0,00		
Previdência Social	0,00	0,00	0,00	0,00	0,00	0,00	0,00	0,00	0,00	0,00	
Previdência Básica					0,00	0,00	0,00	0,00	0,00	0,00	
Previdência do Regime Estatutário					0,00	0,00	0,00	0,00	0,00	0,00	
Previdência Complementar					0,00	0,00	0,00	0,00	0,00	0,00	
Previdência Especial					0,00	0,00	0,00	0,00	0,00	0,00	
FU09 - Administração Geral					0,00	0,00	0,00	0,00	0,00	0,00	
FU09 - Demais Subfunções					0,00	0,00	0,00	0,00	0,00	0,00	
Saúde	12.429.947,89	14.044.210,11	653.558,29	13.433.973,60	19,10	610.236,51	2.555.660,43	13.363.849,93	19,17	680.360,18	70.123,67
Atenção Básica	4.827.492,00	5.641.302,00	441.894,80	5.362.795,06	7,63	278.516,94	1.035.726,94	5.354.452,12	7,68	286.849,88	8.332,94
Assistência Hospitalar e Ambulatorial	6.183.363,89	6.146.442,08	288.786,07	5.955.667,41	8,47	190.774,67	1.106.293,76	5.929.518,13	8,50	216.923,95	26.149,28
Suporte Profilático e Terapêutico	35.000,00	5.000,00			0,00	5.000,00			0,00	5.000,00	
Vigilância Sanitária	488.592,00	771.085,40	-4.255,00	711.586,42	1,01	69.498,98	136.241,16	711.586,42	1,02	59.498,98	
Vigilância Epidemiológica					0,00	0,00			0,00	0,00	
Alimentação e Nutrição					0,00	0,00			0,00	0,00	
FU10 - Administração Geral	845.500,00	1.480.380,63	-72.867,58	1.403.934,71	2,00	86.445,92	277.398,57	1.368.293,26	1,96	92.087,37	35.641,45
FU10 - Demais Subfunções	50.000,00	20.000,00			0,00	20.000,00			0,00	20.000,00	
Trabalho	0,00	0,00	0,00	0,00	0,00	0,00	0,00	0,00	0,00	0,00	0,00
Proteção e Benefícios ao Trabalhador					0,00	0,00			0,00	0,00	
Relações de Trabalho					0,00	0,00			0,00	0,00	
Empregabilidade					0,00	0,00			0,00	0,00	
Fomento ao Trabalho					0,00	0,00			0,00	0,00	
FU11 - Administração Geral					0,00	0,00			0,00	0,00	
FU11 - Demais Subfunções					0,00	0,00			0,00	0,00	
Educação	23.704.910,55	30.673.336,23	5.454.699,02	29.487.666,09	41,93	1.185.670,14	8.105.376,17	29.375.570,27	42,13	1.297.765,96	112.095,82
Ensino Fundamental	16.037.369,00	22.033.841,03	4.453.065,44	21.605.018,10	30,72	428.822,93	5.893.201,71	21.559.152,25	30,92	474.688,78	45.865,85
Ensino Médio					0,00	0,00			0,00	0,00	
Ensino Profissional					0,00	0,00			0,00	0,00	
Ensino Superior	165.000,00				0,00	0,00			0,00	0,00	
Educação Infantil	2.822.382,55	2.890.496,48	415.657,68	2.739.115,26	3,89	151.381,22	657.838,56	2.737.315,26	3,93	153.181,22	1.800,00
Educação de Jovens e Adultos	124.000,00	77.828,93	-9.605,00	36.569,57	0,05	41.259,36	11.644,80	41.259,36	0,05	41.259,36	
Educação Especial	505.050,00	50,00			0,00	50,00			0,00	50,00	
Educação Básica	1.527.769,00	1.910.866,92	178.372,47	1.714.979,63	2,44	195.887,29	403.748,94	1.676.961,70	2,41	233.905,22	38.017,93
FU12 - Administração Geral	1.652.558,00	2.698.205,67	795.743,90	2.624.409,46	3,73	73.796,21	929.721,41	2.597.997,42	3,73	100.208,25	26.412,04
FU12 - Demais Subfunções	870.782,00	1.062.047,20	-378.535,47	767.574,07	1,09	294.473,13	209.220,75	767.574,07	1,10	294.473,13	
Cultura	934.756,02	2.245.912,65	166.263,10	2.133.965,41	3,03	111.947,24	388.443,87	2.124.737,37	3,05	121.175,28	9.228,04
Patrimônio Histórico Artístico e Arqueológico					0,00	0,00			0,00	0,00	
Difusão Cultural	808.756,02	1.953.870,59	124.527,29	1.931.709,29	2,75	22.161,30	339.569,61	1.923.709,29	2,76	30.161,30	8.000,00
FU13 - Administração Geral	126.000,00	292.042,06	41.735,81	202.256,12	0,29	89.785,94	48.874,26	201.028,08	0,29	91.013,98	1.228,04
FU13 - Demais Subfunções					0,00	0,00			0,00	0,00	
Direitos da Cidadania	0,00	0,00	0,00	0,00	0,00	0,00	0,00	0,00	0,00	0,00	0,00
Custódia e Reintegração Social					0,00	0,00			0,00	0,00	
Direitos Individuais Coletivos e Difusos					0,00	0,00			0,00	0,00	
Assistência aos Povos Indígenas					0,00	0,00			0,00	0,00	
FU14 - Administração Geral					0,00	0,00			0,00	0,00	
FU14 - Demais Subfunções					0,00	0,00			0,00	0,00	
Urbanismo	6.963.958,15	9.387.870,77	348.720,51	8.412.111,43	11,96	975.759,34	1.592.577,55	8.118.293,08	11,64	1.269.577,69	293.818,35
Infra-Estrutura Urbana	3.244.310,00	4.312.239,83	-340.762,20	3.378.906,46	4,80	933.333,37	780.049,54	3.378.906,46	4,85	933.333,37	
Serviços Urbanos	3.719.648,15	5.075.630,94	689.482,71	5.033.204,97	7,16	42.425,97	812.528,01	4.739.386,62	6,80	336.244,32	293.818,35
Transportes Coletivos Urbanos					0,00	0,00			0,00	0,00	
FU15 - Administração Geral					0,00	0,00			0,00	0,00	
FU15 - Demais Subfunções					0,00	0,00			0,00	0,00	
Habitação	1.336.000,00	1.000,00	0,00	0,00	0,00	1.000,00	0,00	0,00	0,00	1.000,00	0,00
Habitação Rural					0,00	0,00			0,00	0,00	
Habitação Urbana					0,00	0,00			0,00	0,00	



**Relatório Resumido de Execução Orçamentária**  
**Prefeitura Municipal de Amélia Rodrigues - BA (Poder Executivo)**  
**Orçamentos Fiscal e da Seguridade Social**  
**CNPJ:**  
**Exercício: 2018**  
**Período de referência: 6º bimestre**

Função/Subfunção	DOTAÇÃO INICIAL	DOTAÇÃO ATUALIZADA (a)	DESPESAS EMPENHADAS NO BIMESTRE	DESPESAS EMPENHADAS ATÉ O BIMESTRE (b)	% (b/total b)	Execução da Despesa		DESPESAS LIQUIDADAS O BIMESTRE (d)	% (d/total d)	SALDO (e) = (a-d)	INSCRITAS EM RESTOS A PAGAR NÃO PROCESSADOS (f)
						SALDO (c) = (a-b)	DESPESAS LIQUIDADAS NO BIMESTRE				
FU16 - Administração Geral					0,00	0,00			0,00	0,00	
FU16 - Demais Subfunções	1.336.000,00	1.000,00			0,00	1.000,00			0,00	1.000,00	
Saneamento	123.000,00	379.657,99	-12.254,76	355.061,44	0,50	24.596,55	24.785,50	347.561,48	0,50	32.096,51	7.499,96
Saneamento Básico Rural					0,00	0,00			0,00	0,00	
Saneamento Básico Urbano					0,00	0,00			0,00	0,00	
FU17 - Administração Geral					0,00	0,00			0,00	0,00	
FU17 - Demais Subfunções	123.000,00	379.657,99	-12.254,76	355.061,44	0,50	24.596,55	24.785,50	347.561,48	0,50	32.096,51	7.499,96
Gestão Ambiental	65.000,00	71.903,00	4.800,00	64.100,00	0,09	7.803,00	10.400,00	64.100,00	0,09	7.803,00	0,00
Preservação e Conservação Ambiental	65.000,00	71.903,00	4.800,00	64.100,00	0,09	7.803,00	10.400,00	64.100,00	0,09	7.803,00	
Controle Ambiental					0,00	0,00			0,00	0,00	
Recuperação de Áreas Degradadas					0,00	0,00			0,00	0,00	
Recursos Hídricos					0,00	0,00			0,00	0,00	
Meteorologia					0,00	0,00			0,00	0,00	
FU18 - Administração Geral					0,00	0,00			0,00	0,00	
FU18 - Demais Subfunções					0,00	0,00			0,00	0,00	
Ciência e Tecnologia	0,00	0,00	0,00	0,00	0,00	0,00	0,00	0,00	0,00	0,00	0,00
Desenvolvimento Científico					0,00	0,00			0,00	0,00	
Desenvolvimento Tecnológico e Engenharia					0,00	0,00			0,00	0,00	
Difusão do Conhecimento Científico e Tecnológico					0,00	0,00			0,00	0,00	
FU19 - Administração Geral					0,00	0,00			0,00	0,00	
FU19 - Demais Subfunções					0,00	0,00			0,00	0,00	
Agricultura	659.200,00	743.146,63	5.634,97	700.770,12	1,00	42.376,51	157.297,66	694.055,54	1,00	49.091,09	6.714,58
Abastecimento	51.000,00				0,00	0,00			0,00	0,00	
Extensão Rural	58.000,00	3.000,00			0,00	3.000,00			0,00	3.000,00	
Irrigação					0,00	0,00			0,00	0,00	
Promoção da Produção Agropecuária					0,00	0,00			0,00	0,00	
Defesa Agropecuária					0,00	0,00			0,00	0,00	
FU20 - Administração Geral	550.200,00	740.146,63	5.634,97	700.770,12	1,00	39.376,51	157.297,66	694.055,54	1,00	46.091,09	6.714,58
FU20 - Demais Subfunções					0,00	0,00			0,00	0,00	
Organização Agrária	0,00	0,00	0,00	0,00	0,00	0,00	0,00	0,00	0,00	0,00	0,00
Reforma Agrária					0,00	0,00			0,00	0,00	
Colonização					0,00	0,00			0,00	0,00	
FU21 - Administração Geral					0,00	0,00			0,00	0,00	
FU21 - Demais Subfunções					0,00	0,00			0,00	0,00	
Indústria	2.460.000,00	191.474,00	10.682,00	184.392,00	0,26	7.082,00	26.073,00	184.392,00	0,26	7.082,00	0,00
Promoção Industrial					0,00	0,00			0,00	0,00	
Produção Industrial					0,00	0,00			0,00	0,00	
Mineração					0,00	0,00			0,00	0,00	
Propriedade Industrial					0,00	0,00			0,00	0,00	
Normalização e Qualidade					0,00	0,00			0,00	0,00	
FU22 - Administração Geral	2.460.000,00	191.474,00	10.682,00	184.392,00	0,26	7.082,00	26.073,00	184.392,00	0,26	7.082,00	
FU22 - Demais Subfunções					0,00	0,00			0,00	0,00	
Comércio e Serviços	0,00	0,00	0,00	0,00	0,00	0,00	0,00	0,00	0,00	0,00	0,00
Promoção Comercial					0,00	0,00			0,00	0,00	
Comercialização					0,00	0,00			0,00	0,00	
Comércio Exterior					0,00	0,00			0,00	0,00	
Serviços Financeiros					0,00	0,00			0,00	0,00	
Turismo					0,00	0,00			0,00	0,00	
FU23 - Administração Geral					0,00	0,00			0,00	0,00	
FU23 - Demais Subfunções					0,00	0,00			0,00	0,00	
Comunicações	0,00	0,00	0,00	0,00	0,00	0,00	0,00	0,00	0,00	0,00	0,00
Comunicações Postais					0,00	0,00			0,00	0,00	
Telecomunicações					0,00	0,00			0,00	0,00	
FU24 - Administração Geral					0,00	0,00			0,00	0,00	
FU24 - Demais Subfunções					0,00	0,00			0,00	0,00	




 <p>Sistema de Informações Contábeis e Fiscais do Setor Público Brasileiro TESOURO NACIONAL</p>	<b>Relatório Resumido de Execução Orçamentária</b>
	<b>Prefeitura Municipal de Amélia Rodrigues - BA (Poder Executivo)</b>
	<b>Orçamentos Fiscal e da Seguridade Social</b>
	<b>CNPJ:</b>
	<b>Exercício: 2018</b>
<b>Período de referência: 6º bimestre</b>	

Função/Subfunção	DOTAÇÃO INICIAL	DOTAÇÃO ATUALIZADA (a)	DESPESAS EMPENHADAS NO BIMESTRE	DESPESAS EMPENHADAS ATÉ O BIMESTRE (b)	Execução da Despesa				SALDO (e) = (a-d)	INSCRITAS EM RESTOS A PAGAR NÃO PROCESSADOS (f)
					% (b/total b)	SALDO (c) = (a-b)	DESPESAS LIQUIDADAS NO BIMESTRE	DESPESAS LIQUIDADAS ATÉ O BIMESTRE (d)		
Energia	0,00	0,00	0,00	0,00	0,00	0,00	0,00	0,00	0,00	0,00
Conservação de Energia										
Energia Elétrica										
Combustíveis Minerais										
Biocombustíveis										
FU25 - Administração Geral										
FU25 - Demais Subfunções										
Transporte	301.323,79	286.256,39	3.154,03	247.544,25	0,35	38.712,14	55.984,89	247.544,25	0,36	38.712,14
Transporte Aéreo										
Transporte Rodoviário	301.323,79	286.256,39	3.154,03	247.544,25	0,35	38.712,14	55.984,89	247.544,25	0,36	38.712,14
Transporte Ferroviário										
Transporte Hidroviário										
Transportes Especiais										
FU26 - Administração Geral										
FU26 - Demais Subfunções										
Desporto e Lazer	1.507.000,00	75.108,47	-33.976,10	62.174,30	0,09	12.934,17	0,00	62.174,30	0,09	12.934,17
Desporto de Rendimento										
Desporto Comunitário	1.507.000,00	75.108,47	-33.976,10	62.174,30	0,09	12.934,17	0,00	62.174,30	0,09	12.934,17
Lazer										
FU27 - Administração Geral										
FU27 - Demais Subfunções										
Encargos Especiais	1.639.245,82	1.569.516,45	57.550,16	1.477.916,03	2,10	91.600,42	258.505,85	1.471.558,17	2,11	97.958,28
Refinanciamento da Dívida Interna										
Refinanciamento da Dívida Externa										
Serviço da Dívida Interna										
Serviço da Dívida Externa										
Transferências										
Outros Encargos Especiais	1.639.245,82	1.569.516,45	57.550,16	1.477.916,03	2,10	91.600,42	258.505,85	1.471.558,17	2,11	97.958,28
Transferências para a Educação Básica										
FU28 - Demais Subfunções										
Reserva de Contingência	337.100,00									
DESPESAS (INTRA-ORÇAMENTÁRIAS) (II)										
TOTAL (III) = (I + II)	63.934.455,81	74.253.442,81	8.092.625,99	70.328.702,33	100,00	3.924.740,48	15.957.272,43	69.726.720,54	100,00	4.526.722,27

**RREO-Anexo 02 | Tabela 2.0 - Demonstrativo da Execução das Despesas por Função/Subfunção | Total de Despesas**

Função/Subfunção - Intra	DOTAÇÃO INICIAL	DOTAÇÃO ATUALIZADA (a)	DESPESAS EMPENHADAS NO BIMESTRE	DESPESAS EMPENHADAS ATÉ O BIMESTRE (b)	Execução da Despesa - Intra				SALDO (e) = (a-d)	INSCRITAS EM RESTOS A PAGAR NÃO PROCESSADOS (f)
					% (b/II b)	SALDO (c) = (a-b)	DESPESAS LIQUIDADAS NO BIMESTRE	DESPESAS LIQUIDADAS ATÉ O BIMESTRE (d)		
DESPESAS (INTRA-ORÇAMENTÁRIAS) (II)	0,00	0,00	0,00	0,00		0,00	0,00	0,00	0,00	0,00
Legislativa	0,00	0,00	0,00	0,00		0,00	0,00	0,00	0,00	0,00
Ação Legislativa										
Controle Externo										
FU01 - Administração Geral										
FU01 - Demais Subfunções										
Judiciária	0,00	0,00	0,00	0,00		0,00	0,00	0,00	0,00	0,00
Ação Judiciária										
Defesa do Interesses Público no Processo Judiciário										
FU02 - Administração Geral										
FU02 - Demais Subfunções										
Essencial à Justiça	0,00	0,00	0,00	0,00		0,00	0,00	0,00	0,00	0,00
Defesa da Ordem Jurídica										
Representação Judicial e Extrajudicial										

 <p>Sistema de Informações Contábeis e Fiscais do Setor Público Brasileiro TESOURO NACIONAL</p>	<b>Relatório Resumido de Execução Orçamentária</b>
	<b>Prefeitura Municipal de Amélia Rodrigues - BA (Poder Executivo)</b>
	<b>Orçamentos Fiscal e da Seguridade Social</b>
	<b>CNPJ:</b>
	<b>Exercício: 2018</b>
	<b>Período de referência: 6º bimestre</b>

Função/Subfunção - Intra	DOTAÇÃO INICIAL	DOTAÇÃO ATUALIZADA (a)	DESPESAS EMPENHADAS NO BIMESTRE	DESPESAS EMPENHADAS ATÉ O BIMESTRE (b)	Execução da Despesa - Intra				INSCRITAS EM RESTOS A PAGAR NÃO PROCESSADOS (f)	
					%(b/III b)	SALDO (c) = (a-b)	DESPESAS LIQUIDADAS NO BIMESTRE	DESPESAS LIQUIDADAS ATÉ O BIMESTRE (d)		%(d/III d)
FU03 - Administração Geral										
FU03 - Demais Subfunções										
Administração	0,00	0,00	0,00	0,00	0,00	0,00	0,00	0,00	0,00	0,00
Planejamento e Orçamento										
FU04 - Administração Geral										
Administração Financeira										
Controle Interno										
Normatização e Fiscalização										
Tecnologia da Informação										
Ordenamento Territorial										
Formação de Recursos Humanos										
Administração de Receitas										
Administração de Concessões										
Comunicação Social										
FU04 - Demais Subfunções										
Defesa Nacional	0,00	0,00	0,00	0,00	0,00	0,00	0,00	0,00	0,00	0,00
Defesa Aérea										
Defesa Naval										
Defesa Terrestre										
FU05 - Administração Geral										
FU05 - Demais Subfunções										
Segurança Pública	0,00	0,00	0,00	0,00	0,00	0,00	0,00	0,00	0,00	0,00
Policimento										
Defesa Civil										
Informação e Inteligência										
FU06 - Administração Geral										
FU06 - Demais Subfunções										
Relações Exteriores	0,00	0,00	0,00	0,00	0,00	0,00	0,00	0,00	0,00	0,00
Relações Diplomáticas										
Cooperação Internacional										
FU07 - Administração Geral										
FU07 - Demais Subfunções										
Assistência Social	0,00	0,00	0,00	0,00	0,00	0,00	0,00	0,00	0,00	0,00
Assistência ao Idoso										
Assistência ao Portador de Deficiência										
Assistência à Criança e ao Adolescente										
Assistência Comunitária										
FU08 - Administração Geral										
FU08 - Demais Subfunções										
Previdência Social	0,00	0,00	0,00	0,00	0,00	0,00	0,00	0,00	0,00	0,00
Previdência Básica										
Previdência do Regime Estatutário										
Previdência Complementar										
Previdência Especial										
FU09 - Administração Geral										
FU09 - Demais Subfunções										
Saúde	0,00	0,00	0,00	0,00	0,00	0,00	0,00	0,00	0,00	0,00
Atenção Básica										
Assistência Hospitalar e Ambulatorial										
Suporte Profilático e Terapêutico										
Vigilância Sanitária										
Vigilância Epidemiológica										
Alimentação e Nutrição										
FU10 - Administração Geral										
FU10 - Demais Subfunções										




**Relatório Resumido de Execução Orçamentária**  
**Prefeitura Municipal de Amélia Rodrigues - BA (Poder Executivo)**  
**Orçamentos Fiscal e da Seguridade Social**  
**CNPJ:**  
**Exercício: 2018**  
**Período de referência: 6º bimestre**

Função/Subfunção - Intra	DOTAÇÃO INICIAL	DOTAÇÃO ATUALIZADA (a)	DESPESAS EMPENHADAS NO BIMESTRE	DESPESAS EMPENHADAS ATÉ O BIMESTRE (b)	Execução da Despesa - Intra		DESPESAS LIQUIDADAS NO BIMESTRE	DESPESAS LIQUIDADAS ATÉ O BIMESTRE (d)	% (d/III d)	SALDO (e) = (a-d)	INSCRITAS EM RESTOS A PAGAR NÃO PROCESSADOS (f)
					% (b/III b)	SALDO (c) = (a-b)					
Trabalho	0,00	0,00	0,00	0,00	0,00	0,00	0,00	0,00	0,00	0,00	0,00
Proteção e Benefícios ao Trabalhador											
Relações de Trabalho											
Empregabilidade											
Fomento ao Trabalho											
FU11 - Administração Geral											
FU11 - Demais Subfunções											
Educação	0,00	0,00	0,00	0,00	0,00	0,00	0,00	0,00	0,00	0,00	0,00
Ensino Fundamental											
Ensino Médio											
Ensino Profissional											
Ensino Superior											
Educação Infantil											
Educação de Jovens e Adultos											
Educação Especial											
Educação Básica											
FU12 - Administração Geral											
FU12 - Demais Subfunções											
Cultura	0,00	0,00	0,00	0,00	0,00	0,00	0,00	0,00	0,00	0,00	0,00
Patrimônio Histórico Artístico e Arqueológico											
Difusão Cultural											
FU13 - Administração Geral											
FU13 - Demais Subfunções											
Direitos da Cidadania	0,00	0,00	0,00	0,00	0,00	0,00	0,00	0,00	0,00	0,00	0,00
Custódia e Reintegração Social											
Direitos Individuais Coletivos e Difusos											
Assistência aos Povos Indígenas											
FU14 - Administração Geral											
FU14 - Demais Subfunções											
Urbanismo	0,00	0,00	0,00	0,00	0,00	0,00	0,00	0,00	0,00	0,00	0,00
Infra-Estrutura Urbana											
Serviços Urbanos											
Transportes Coletivos Urbanos											
FU15 - Administração Geral											
FU15 - Demais Subfunções											
Habituação	0,00	0,00	0,00	0,00	0,00	0,00	0,00	0,00	0,00	0,00	0,00
Habituação Rural											
Habituação Urbana											
FU16 - Administração Geral											
FU16 - Demais Subfunções											
Saneamento	0,00	0,00	0,00	0,00	0,00	0,00	0,00	0,00	0,00	0,00	0,00
Saneamento Básico Rural											
Saneamento Básico Urbano											
FU17 - Administração Geral											
FU17 - Demais Subfunções											
Gestão Ambiental	0,00	0,00	0,00	0,00	0,00	0,00	0,00	0,00	0,00	0,00	0,00
Preservação e Conservação Ambiental											
Controle Ambiental											
Recuperação de Áreas Degradadas											
Recursos Hídricos											
Meteorologia											
FU18 - Administração Geral											
FU18 - Demais Subfunções											
Ciência e Tecnologia	0,00	0,00	0,00	0,00	0,00	0,00	0,00	0,00	0,00	0,00	0,00
Desenvolvimento Científico											




**Relatório Resumido de Execução Orçamentária**  
**Prefeitura Municipal de Amélia Rodrigues - BA (Poder Executivo)**  
**Orçamentos Fiscal e da Seguridade Social**  
**CNPJ:**  
**Exercício: 2018**  
**Período de referência: 6º bimestre**

Função/Subfunção - Intra	DOTAÇÃO INICIAL	DOTAÇÃO ATUALIZADA (a)	DESPESAS EMPENHADAS NO BIMESTRE	DESPESAS EMPENHADAS ATÉ O BIMESTRE (b)	Execução da Despesa - Intra				SALDO (e) = (a-d)	INSCRITAS EM RESTOS A PAGAR NÃO PROCESSADOS (f)
					% (b/III b)	DESPESAS LIQUIDADAS NO BIMESTRE	DESPESAS LIQUIDADAS ATÉ O BIMESTRE (d)	% (d/III d)		
Desenvolvimento Tecnológico e Engenharia										
Difusão do Conhecimento Científico e Tecnológico										
FU19 - Administração Geral										
FU19 - Demais Subfunções										
Agricultura	0,00	0,00	0,00	0,00	0,00	0,00	0,00	0,00	0,00	0,00
Abastecimento										
Extensão Rural										
Irrigação										
Promoção da Produção Agropecuária										
Defesa Agropecuária										
FU20 - Administração Geral										
FU20 - Demais Subfunções										
Organização Agrária	0,00	0,00	0,00	0,00	0,00	0,00	0,00	0,00	0,00	0,00
Reforma Agrária										
Colonização										
FU21 - Administração Geral										
FU21 - Demais Subfunções										
Indústria	0,00	0,00	0,00	0,00	0,00	0,00	0,00	0,00	0,00	0,00
Promoção Industrial										
Produção Industrial										
Mineração										
Propriedade Industrial										
Normalização e Qualidade										
FU22 - Administração Geral										
FU22 - Demais Subfunções										
Comércio e Serviços	0,00	0,00	0,00	0,00	0,00	0,00	0,00	0,00	0,00	0,00
Promoção Comercial										
Comercialização										
Comércio Exterior										
Serviços Financeiros										
Turismo										
FU23 - Administração Geral										
FU23 - Demais Subfunções										
Comunicações	0,00	0,00	0,00	0,00	0,00	0,00	0,00	0,00	0,00	0,00
Comunicações Postais										
Telecomunicações										
FU24 - Administração Geral										
FU24 - Demais Subfunções										
Energia	0,00	0,00	0,00	0,00	0,00	0,00	0,00	0,00	0,00	0,00
Conservação de Energia										
Energia Elétrica										
Combustíveis Minerais										
Biocombustíveis										
FU25 - Administração Geral										
FU25 - Demais Subfunções										
Transporte	0,00	0,00	0,00	0,00	0,00	0,00	0,00	0,00	0,00	0,00
Transporte Aéreo										
Transporte Rodoviário										
Transporte Ferroviário										
Transporte Hidroviário										
Transportes Especiais										
FU26 - Administração Geral										
FU26 - Demais Subfunções										
Desporto e Lazer	0,00	0,00	0,00	0,00	0,00	0,00	0,00	0,00	0,00	0,00
Desporto de Rendimento										

 <p>Sistema de Informações Contábeis e Fiscais do Setor Público Brasileiro TESOURO NACIONAL</p>	<b>Relatório Resumido de Execução Orçamentária</b>
	<b>Prefeitura Municipal de Amélia Rodrigues - BA (Poder Executivo)</b>
	<b>Orçamentos Fiscal e da Seguridade Social</b>
	<b>CNPJ:</b>
	<b>Exercício: 2018</b>
	<b>Período de referência: 6º bimestre</b>

Função/Subfunção - Intra	Execução da Despesa - Intra										
	DOTAÇÃO INICIAL	DOTAÇÃO ATUALIZADA (a)	DESPESAS EMPENHADAS NO BIMESTRE	DESPESAS EMPENHADAS ATÉ O BIMESTRE (b)	%(b/III b)	SALDO (c) = (a-b)	DESPESAS LIQUIDADAS NO BIMESTRE	DESPESAS LIQUIDADAS ATÉ O BIMESTRE (d)	%(d/III d)	SALDO (e) = (a-d)	INSCRITAS EM RESTOS A PAGAR NÃO PROCESSADOS (f)
Desporto Comunitário											
Luzes											
FU27 - Administração Geral											
FU27 - Demais Subfunções											
Encargos Especiais	0,00	0,00	0,00	0,00		0,00	0,00	0,00		0,00	0,00
Refinanciamento da Dívida Interna											
Refinanciamento da Dívida Externa											
Serviço da Dívida Interna											
Serviço da Dívida Externa											
Transferências											
Outros Encargos Especiais											
Transferências para a Educação Básica											
FU28 - Demais Subfunções											


**(RREO) ANEXO 3 – DEMONST. DA RECEITA CORRENTE LÍQUIDA (6º BIMESTRE/2018) \***

 <p>Sistema de Informações Contábeis e Fiscais do Setor Público Brasileiro TESOURO NACIONAL</p>	<b>Relatório Resumido de Execução Orçamentária</b>
	<b>Prefeitura Municipal de Amélia Rodrigues - BA (Poder Executivo)</b>
	<b>Orçamentos Fiscal e da Seguridade Social</b>
	<b>CNPJ:</b>
	<b>Exercício: 2018</b>
<b>Período de referência: 6º bimestre</b>	

**RREO-Anexo 03 | Tabela 3.2 - Demonstrativo da Receita Corrente Líquida - Municípios**

Especificação	Evolução da Receita Corrente Líquida												TOTAL (ÚLTIMOS 12 MESES)	PREVISÃO ATUALIZADA 2018
	<MR-11>	<MR-10>	<MR-9>	<MR-8>	<MR-7>	<MR-6>	<MR-5>	<MR-4>	<MR-3>	<MR-2>	<MR-1>	<MR>		
<b>RECEITAS CORRENTES (I)</b>	3.587.868,39	5.530.084,08	4.679.936,04	3.246.495,95	6.117.262,98	4.324.544,69	5.053.096,47	4.467.756,34	3.124.342,07	5.005.460,79	4.444.906,91	6.822.957,00	56.404.709,71	59.249.224,01
Impostos, Taxas e Contribuições de Melhoria	277.042,05	399.517,53	1.080.072,36	374.361,92	361.846,39	320.753,88	379.998,45	476.411,40	348.000,78	520.050,27	418.806,72	522.399,77	5.485.269,52	4.086.581,01
IPTU	6.519,07	7.302,56	9.931,90	10.480,01	6.676,61	6.676,61	6.677,18	14.252,76	72.692,21	70.812,12	25.366,92	15.521,52	265.963,91	89.790,00
ISD	178.657,53	175.752,72	157.887,71	199.656,30	188.911,00	184.257,52	234.063,29	276.072,54	187.117,80	219.052,62	204.519,81	262.779,42	2.468.728,26	1.998.070,01
ITBI	1.110,00	4.251,06	13.552,64	900,00	5.276,17	1.500,00	10.728,00	4.500,00	23.550,00	9.279,32	4.800,00	5.279,32	116.347,19	122.286,00
IRRF	62.106,03	182.446,83	832.453,25	100.606,90	109.637,45	108.764,34	112.772,70	115.339,67	29.517,96	230.242,14	111.956,54	177.790,43	2.184.652,24	1.332.225,00
Outros Impostos, Taxas e Contribuições de Melhoria	26.650,42	29.767,36	75.248,66	62.718,71	51.343,16	19.334,84	8.181,70	6.806,98	46.002,90	36.118,27	80.007,85	27.398,87	469.577,92	544.211,00
Contribuições	0,00	0,00	0,00	0,00	0,00	0,00	0,00	0,00	0,00	0,00	0,00	0,00	0,00	0,00
Receita Patrimonial	50.498,59	15.270,08	21.510,19	16.118,40	15.493,56	14.579,35	16.894,18	14.538,19	11.537,49	12.774,51	11.769,97	11.905,72	212.888,23	816.231,00
Rendimentos de Aplicação Financeira													0,00	0,00
Outras Receitas Patrimoniais	50.498,59	15.270,08	21.510,19	16.118,40	15.493,56	14.579,35	16.894,18	14.538,19	11.537,49	12.774,51	11.769,97	11.905,72	212.888,23	816.231,00
Receita Agropecuária													0,00	0,00
Receita Industrial													0,00	0,00
Receita de Serviços													0,00	328.740,00
Transferências Correntes	3.257.712,37	5.112.655,69	3.566.659,70	2.852.161,48	5.728.863,25	3.980.831,19	4.644.201,29	3.073.912,55	2.757.784,68	4.465.423,91	4.002.341,77	6.276.250,86	50.618.698,74	53.911.835,00
Cota-Parte do FPM	1.695.158,81	2.216.102,73	1.492.303,52	771.388,30	2.713.426,44	1.797.291,01	2.069.854,00	1.538.544,90	512.121,69	1.868.035,79	1.656.860,51	2.899.517,11	21.331.604,81	22.112.662,00
Cota-Parte do ICMS	328.577,11	302.346,31	318.713,71	309.421,97	398.695,35	325.321,37	420.048,74	337.216,20	395.116,27	456.360,33	346.276,38	667.385,73	4.495.062,00	4.495.062,00
Cota-Parte do IPVA	41.009,92	31.098,79	52.323,25	51.095,53	91.077,08	67.975,24	72.606,13	75.616,98	57.046,03	68.618,55	53.827,03	52.267,74	714.560,27	668.542,00
Cota-Parte do ITR	1.072,30	0,00	60,49	13,59	60,61	36,05	461,97	325,87	679,21	9.575,33	100,48	225,61	12.621,51	2.040,00
Transferências da LC nº 87/1996	1.191,29	1.191,29	1.191,29	1.191,29	1.191,29	1.191,29	1.191,29	1.191,29	1.191,29	1.191,29	1.191,29	1.191,29	14.295,48	17.191,00
Transferências da LC nº 61/1989	17.243,29	3.428,38	2.859,43	15.054,10	3.111,31	3.418,65	2.875,22	3.109,60	3.109,16	3.155,77	3.029,72	3.650,72	64.043,78	42.546,00
Transferências do FUNDEB	884.495,77	1.904.716,94	1.090.116,83	836.735,58	1.772.574,02	1.184.099,09	1.076.433,57	1.249.966,32	1.128.642,23	1.263.480,08	1.169.737,00	1.701.078,95	15.261.176,38	16.721.146,00
Outras Transferências Correntes	286.964,45	653.771,25	609.101,18	867.261,12	746.507,15	601.500,49	1.000.731,37	767.841,36	669.878,80	695.066,77	771.319,36	950.933,71	8.614.816,95	9.852.737,00
Outras Receitas Correntes	2.613,38	2.640,78	2.693,79	3.854,15	11.259,78	8.380,27	12.002,55	3.898,20	7.019,12	7.203,10	13.989,45	12.400,65	87.953,22	107.837,00
DEDUÇÕES (II)	413.401,54	510.147,72	372.916,31	226.622,01	640.894,04	438.362,82	342.931,53	390.778,91	193.230,80	500.756,14	411.651,00	549.976,95	4.991.669,77	5.549.081,20
Contrib. do Servidor para o Plano de Previdência													0,00	0,00
Compensações Financ. entre Regimes Previdência													0,00	0,00
Dedução de Receita para Formação do FUNDEB	413.401,54	510.147,72	372.916,31	226.622,01	640.894,04	438.362,82	342.931,53	390.778,91	193.230,80	500.756,14	411.651,00	549.976,95	4.991.669,77	5.549.081,20
<b>RECEITA CORRENTE LÍQUIDA (III) = (I - II)</b>	<b>3.174.466,85</b>	<b>5.019.936,36</b>	<b>4.307.019,73</b>	<b>3.019.873,94</b>	<b>5.476.368,94</b>	<b>3.886.161,87</b>	<b>4.710.164,94</b>	<b>4.076.977,43</b>	<b>2.931.111,27</b>	<b>4.504.704,65</b>	<b>4.033.255,91</b>	<b>6.272.980,05</b>	<b>51.413.039,04</b>	<b>53.700.142,81</b>

(RREO) ANEXO 5 – DEMONST. DO RESULTADO NOMINAL 2018 \*

 <p>Sistema de Informações Contábeis e Fiscais do Setor Público Brasileiro</p> <p>TESOURO NACIONAL</p>	<b>Relatório Resumido de Execução Orçamentária</b>
	<b>Prefeitura Municipal de Amélia Rodrigues - BA (Poder Executivo)</b>
	<b>Orçamentos Fiscal e da Seguridade Social</b>
	<b>CNPJ:</b>
	<b>Exercício: 2018</b>
	<b>Período de referência: 6º bimestre</b>

RREO-Anexo 06 | Tabela 6.3 - Demonstrativo dos Resultados Primário e Nominal - Municípios

Resultado Primário - Acima da Linha	Até o Bimestre / 2018
	VALOR INCORRIDO
<b>Resultado Primário - Acima da Linha</b>	-
RESULTADO PRIMÁRIO - Acima da Linha (XXIV) = (XIIa - (XXIIIa + XXIIIb + XXIIIc))	-7.392.709,69

RREO-Anexo 06 | Tabela 6.3 - Demonstrativo dos Resultados Primário e Nominal - Municípios

Meta Fiscal para o Resultado Primário	Valor Realizado no Período
	VALOR CORRENTE
<b>Meta Fiscal para o Resultado Primário</b>	-
Meta fixada no Anexo de Metas Fiscais da LDO para o exercício de referência	610.035,00

RREO-Anexo 06 | Tabela 6.3 - Demonstrativo dos Resultados Primário e Nominal - Municípios

Juros Nominais	Até o bimestre 2018
	VALOR INCORRIDO
<b>Juros Nominais</b>	-
JUROS E ENCARGOS ATIVOS (XXV)	211.242,53
JUROS E ENCARGOS PASSIVOS (XXVI)	

RREO-Anexo 06 | Tabela 6.3 - Demonstrativo dos Resultados Primário e Nominal - Municípios

Resultado Nominal - Acima da Linha	Até o Bimestre / 2018
	VALOR INCORRIDO
<b>Resultado Nominal - Acima da Linha</b>	-
RESULTADO NOMINAL - Acima da Linha (XXVII) = XXIV + (XXV - XXVI)	-7.181.467,16

RREO-Anexo 06 | Tabela 6.3 - Demonstrativo dos Resultados Primário e Nominal - Municípios

Meta Fiscal para o Resultado Nominal	Valor Realizado no Período
	VALOR CORRENTE
<b>Meta Fiscal para o Resultado Nominal</b>	-
Meta fixada no Anexo de Metas Fiscais da LDO para o exercício de referência	-1.330.190,93

RREO-Anexo 06 | Tabela 6.3 - Demonstrativo dos Resultados Primário e Nominal - Municípios

Cálculo Abaixo da Linha - Dívida Consolidada Líquida	Saldo	
	Em 31/12/2017 (a)	Até o Bimestre (b)
<b>Cálculo Abaixo da Linha - Dívida Consolidada Líquida</b>	-	-
DÍVIDA CONSOLIDADA (XXVIII)	20.679.685,88	31.087.236,44
DEDUÇÕES (XXIX)	13.499.846,31	6.406.487,24
Disponibilidade de Caixa	13.499.846,31	6.406.487,24
Disponibilidade de Caixa Bruta	15.659.628,98	7.370.421,20
(-) Restos a Pagar Processados (XXX)	2.159.782,67	963.933,96
Demais Haveres Financeiros		
DÍVIDA CONSOLIDADA LÍQUIDA (XXXI) = (XXXIII - XXIX)	7.179.839,57	24.680.749,20

RREO-Anexo 06 | Tabela 6.3 - Demonstrativo dos Resultados Primário e Nominal - Municípios


Resultado Nominal - Abaixo da Linha	Saldo
	Até o Bimestre / 2018
<b>Resultado Nominal - Abaixo da Linha</b>	-
RESULTADO NOMINAL - Abaixo da Linha (XXXII) = (XXXIa - XXXIb)	-17.500.909,63

RREO-Anexo 06 | Tabela 6.3 - Demonstrativo dos Resultados Primário e Nominal - Municípios

Ajuste Metodológico	Até o bimestre 2018
	VALOR INCORRIDO
<b>Ajuste Metodológico</b>	-
VARIAÇÃO SALDO RPP = (XXXIII) = (XXXa - XXXb)	1.195.848,71
RECEITA DE ALIENAÇÃO DE INVESTIMENTOS PERMANENTES (IX)	0,00
PASSIVOS RECONHECIDOS NA DC (XXXIV)	
OUTROS AJUSTES (XXXV)	
RESULTADO NOMINAL AJUSTADO - Abaixo da Linha (XXXVI) = (XXXII - XXXIII - IX + XXXIV + XXXV)	-18.696.758,34

RREO-Anexo 06 | Tabela 6.3 - Demonstrativo dos Resultados Primário e Nominal - Municípios

Resultado Primário - Abaixo da Linha	Saldo
	Até o Bimestre / 2018
<b>Resultado Primário - Abaixo da Linha</b>	-

 <p>Sistema de Informações Contábeis e Fiscais do Setor Público Brasileiro <b>TESOURO NACIONAL</b></p>	<b>Relatório Resumido de Execução Orçamentária</b>
	<b>Prefeitura Municipal de Amélia Rodrigues - BA (Poder Executivo)</b>
	<b>Orçamentos Fiscal e da Seguridade Social</b>
	<b>CNPJ:</b>
	<b>Exercício: 2018</b>
	<b>Período de referência: 6º bimestre</b>

Resultado Primário - Abaixo da Linha	Saldo
RESULTADO PRIMÁRIO - Abaixo da Linha (XXXVII) = XXXVI - (XXV - XXVI)	Até o Bimestre / 2018
	-18.908.000,87


**RREO-Anexo 06 | Tabela 6.3 - Demonstrativo dos Resultados Primário e Nominal - Municípios**

Informações Adicionais	PREVISÃO ORÇAMENTÁRIA
<b>Informações Adicionais</b>	PREVISÃO ORÇAMENTÁRIA
Recursos Arrecadados em Exercícios Anteriores - RPPS	-
Superávit Financeiro Utilizado para Abertura e Reabertura de Créditos Adicionais	
Reserva Orçamentária do RPPS	

**RREO-Anexo 06 | Tabela 6.3 - Demonstrativo dos Resultados Primário e Nominal - Municípios**


Quadro Opcional - Receitas Primárias	Quadro destinado aos entes da federação que estabeleceram as metas fiscais para 2018 com base na metodologia definida na 7ª edição do MDF		
	PREVISÃO ATUALIZADA	RECEITAS REALIZADAS	
		Até o Bimestre / 2018	Até o Bimestre / 2017
<b>Receita Primárias</b>	-	-	-
RECEITA PRIMÁRIA TOTAL (VII) = (I + VI)			



 <p>Sistema de Informações Contábeis e Fiscais do Setor Público Brasileiro TESOURO NACIONAL</p>	<b>Relatório Resumido de Execução Orçamentária</b>
	<b>Prefeitura Municipal de Amélia Rodrigues - BA (Poder Executivo)</b>
	<b>Orçamentos Fiscal e da Seguridade Social</b>
	<b>CNPJ:</b>
	<b>Exercício: 2018</b>
<b>Período de referência: 6º bimestre</b>	

**RREO-Anexo 06 | Tabela 6.3 - Demonstrativo dos Resultados Primário e Nominal - Municípios**

Quadro Opcional - Despesas Primárias	Quadro destinado aos entes da federação que estabeleceram as metas fiscais para 2018 com base na metodologia definida na 7ª edição do MDF						
	DOTAÇÃO ATUALIZADA	DESPESAS EMPENHADAS		DESPESAS LIQUIDADAS		INSCRITAS EM RESTOS A PAGAR NÃO PROCESSADOS	
		Despesas Empenhadas Até o Bimestre / 2018	Despesas Empenhadas Até o Bimestre / 2017	Despesas Liquidadas Até o Bimestre / 2018	Despesas Liquidadas Até o Bimestre / 2017	Em 2018	Em 2017
<b>Despesas Primárias</b>	-	-	-	-	-	-	
DESPESA PRIMÁRIA TOTAL (XVIII) = (X + XV + XVI + XVII)							
RESULTADO PRIMÁRIO (XIX) = (VII - XVIII)							

 <p>Sistema de Informações Contábeis e Fiscais do Setor Público Brasileiro TESOURO NACIONAL</p>	<b>Relatório Resumido de Execução Orçamentária</b>
	<b>Prefeitura Municipal de Amélia Rodrigues - BA (Poder Executivo)</b>
	<b>Orçamentos Fiscal e da Seguridade Social</b>
	<b>CNPJ:</b>
	<b>Exercício: 2018</b>
	<b>Período de referência: 6º bimestre</b>

**RREO-Anexo 06 | Tabela 6.3 - Demonstrativo dos Resultados Primário e Nominal - Municípios**

Quadro Opcional - Discriminação da Meta Fiscal de Resultado Primário	Quadro destinado aos entes da federação que estabeleceram as metas fiscais para 2018 com base na metodologia definida na 7ª edição do MDF	
	VALOR CORRENTE	
<b>Discriminação da Meta Fiscal de Resultado Primário</b>		-
META DE RESULTADO PRIMÁRIO FIXADA NO ANEXO DE METAS FISCAIS DA LDO P/ O EXERCÍCIO DE REFERÊNCIA		

**RREO-Anexo 06 | Tabela 6.3 - Demonstrativo dos Resultados Primário e Nominal - Municípios**

Quadro Opcional - Resultado Nominal	Quadro destinado aos entes da federação que estabeleceram as metas fiscais para 2018 com base na metodologia definida na 7ª edição do MDF	
	PERÍODO DE REFERÊNCIA	
	No Bimestre (Vlc - Vlb)	Até o Bimestre (Vlc - Vla)
<b>Resultado Nominal</b>	-	-
RESULTADO NOMINAL		


**RREO-Anexo 06 | Tabela 6.3 - Demonstrativo dos Resultados Primário e Nominal - Municípios**

Quadro Opcional - Discriminação da Meta Fiscal de Resultado Nominal	Quadro destinado aos entes da federação que estabeleceram as metas fiscais para 2018 com base na metodologia definida na 7ª edição do MDF	
	VALOR CORRENTE	
<b>Discriminação da Meta Fiscal de Resultado Nominal</b>		-
META DE RESULTADO NOMINAL FIXADA NO ANEXO DE METAS FISCAIS DA LDO P/ O EXERCÍCIO DE REFERÊNCIA		

**RREO-Anexo 06 | Tabela 6.3 - Demonstrativo dos Resultados Primário e Nominal - Municípios**

Notas Explicativas	Valores
	31/12/2018
<b>Notas Explicativas</b>	-
Notas Explicativas	

**(RREO) ANEXO 6 – DEMONST. DO RESULTADO PRIMÁRIO - MUNICÍPIOS (6º BIMESTRE/2018) \***

 <p>Sistema de Informações Contábeis e Fiscais do Setor Público Brasileiro</p> <p><b>TESOURO NACIONAL</b></p>	<b>Relatório Resumido de Execução Orçamentária</b>
	<b>Prefeitura Municipal de Amélia Rodrigues - BA (Poder Executivo)</b>
	<b>Orçamentos Fiscal e da Seguridade Social</b>
	<b>CNPJ:</b>
	<b>Exercício: 2018</b>
	<b>Período de referência: 6º bimestre</b>

**RREO-Anexo 04 | Tabela 4 - Demonstrativo das Receitas e Despesas Previdenciárias do RPPS**


Aportes de Recursos para o Plano Financeiro do RPPS	Aportes de Recursos
	APORTES REALIZADOS
<b>Aportes de Recursos para o Regime Próprio de Previdência do Servidor</b>	-
Recursos para Cobertura de Insuficiências Financeiras	
Recursos para Formação de Reserva	

**RREO-Anexo 04 | Tabela 4 - Demonstrativo das Receitas e Despesas Previdenciárias do RPPS**

Notas Explicativas	Valores
	31/12/2018
<b>Notas Explicativas</b>	-
Notas Explicativas	


**RREO-Anexo 06 | Tabela 6.3 - Demonstrativo dos Resultados Primário e Nominal - Municípios**

Cálculo Acima da Linha - Receitas Primárias	Receita Orçamentária	
	PREVISÃO ATUALIZADA	Até o Bimestre / 2018 RECEITAS REALIZADAS (a)
<b>Cálculo Acima da Linha - Receitas Primárias</b>	-	-
<b>RECEITAS CORRENTES (I)</b>	53.619.142,81	51.413.039,94
Impostos, Taxas e Contribuições de Melhoria	4.086.581,01	5.485.269,52
IPTU	89.790,00	265.963,91
ISS	1.998.070,01	2.468.728,26
ITBI	122.285,00	116.347,19
IRRF	1.332.225,00	2.164.652,24
Outros Impostos, Taxas e Contribuições de Melhoria	544.211,00	469.577,92
Contribuições		
Receita Patrimonial	816.231,00	212.888,23
Aplicações Financeiras (II)	810.086,00	211.202,53
Outras Receitas Patrimoniais	6.145,00	1.685,70
Transferências Correntes	48.281.753,80	45.626.928,97
Cota-Parte do FPM	17.690.049,60	17.409.325,18
Cota-Parte do ICMS	3.596.049,60	3.684.383,85
Cota-Parte do IPVA	534.833,60	571.649,04
Cota-Parte do ITR	1.639,20	10.097,31
Transferências da LC 87/1996	13.752,80	11.436,48
Transferências da LC nº 61/1989	42.546,00	38.159,44
Transferências do FUNDEB	16.721.146,00	15.261.176,38
Outras Transferências Correntes	9.681.737,00	8.640.701,29
Demais Receitas Correntes	434.577,00	87.953,22
Outras Receitas Financeiras (III)		
Receitas Correntes Restantes	434.577,00	87.953,22
<b>RECEITAS PRIMÁRIAS CORRENTES (IV) = (I - II - III)</b>	52.809.056,81	51.201.837,41
<b>RECEITAS DE CAPITAL (V)</b>	10.315.313,00	5.890.085,13
Operações de Crédito (VI)	2.400.000,00	
Amortização de Empréstimos (VII)		
Alienação de Bens	10.540,00	0,00
Receitas de Alienação de Investimentos Temporários (VIII)		
Receitas de Alienação de Investimentos Permanentes (IX)		
Outras Alienações de Bens	10.540,00	
Transferências de Capital	7.904.773,00	5.890.085,13
Convênios	6.614.766,00	3.551.372,14
Outras Transferências de Capital	1.290.007,00	2.338.712,99
Outras Receitas de Capital	0,00	0,00
Outras Receitas de Capital Não Primárias (X)		
Outras Receitas de Capital Primárias		
<b>RECEITAS PRIMÁRIAS DE CAPITAL (XI) = (V - VI - VII - VIII - IX - X)</b>	7.915.313,00	5.890.085,13
<b>RECEITA PRIMÁRIA TOTAL (XII) = (IV + XI)</b>	60.724.369,81	57.091.922,54

 <p>Sistema de Informações Contábeis e Fiscais do Setor Público Brasileiro TESOURO NACIONAL</p>	<b>Relatório Resumido de Execução Orçamentária</b>
	<b>Prefeitura Municipal de Amélia Rodrigues - BA (Poder Executivo)</b>
	<b>Orçamentos Fiscal e da Seguridade Social</b>
	<b>CNPJ:</b>
	<b>Exercício: 2018</b>
	<b>Período de referência: 6º bimestre</b>

**RREO-Anexo 06 | Tabela 6.3 - Demonstrativo dos Resultados Primário e Nominal - Municípios**

Cálculo Acima da Linha - Despesas Primárias	Despesa Orçamentária						
	DOTAÇÃO ATUALIZADA	DESPESAS EMPENHADAS	DESPESAS LIQUIDADAS	DESPESAS PAGAS (a)	RESTOS A PAGAR PROCESSADOS PAGOS (b)	RESTOS A PAGAR NÃO PROCESSADOS	
						LIQUIDADOS	PAGOS (c)
<b>Cálculo Acima da Linha - Despesas Primárias</b>	-	-	-	-	-	-	-
DESPESAS CORRENTES (XIII)	65.421.648,97	62.871.562,98	62.284.833,39	57.179.982,98	1.184.014,19	384.419,99	367.639,41
Pessoal e Encargos Sociais	40.690.699,79	40.401.618,17	40.401.618,17	37.313.133,56	71.931,94		
Juros e Encargos da Dívida (XIV)							
Outras Despesas Correntes	24.730.949,18	22.469.944,81	21.883.215,22	19.866.849,42	1.112.082,25	384.419,99	367.639,41
DESPESAS PRIMÁRIAS CORRENTES (XV) = (XIII - XIV)	65.421.648,97	62.871.562,98	62.284.833,39	57.179.982,98	1.184.014,19	384.419,99	367.639,41
DESPESAS DE CAPITAL (XVI)	8.831.793,84	7.457.139,35	7.441.887,15	6.912.328,45	11.834,52	0,00	0,00
Investimentos	7.521.770,98	6.236.232,11	6.220.979,91	5.741.161,13	11.834,52		
Inversões Financeiras	0,00	0,00	0,00	0,00	0,00	0,00	0,00
Concessão de Empréstimos e Financiamentos (XVII)							
Aquisição de Título de Capital já Integralizado (XVIII)							
Aquisição de Título de Crédito (XIX)							
Demais Inversões Financeiras							
Amortização da Dívida (XX)	1.310.022,86	1.220.907,24	1.220.907,24	1.171.167,32			
DESPESAS PRIMÁRIAS DE CAPITAL (XXI) = (XVI - XVII - XVIII - XIX - XX)	7.521.770,98	6.236.232,11	6.220.979,91	5.741.161,13	11.834,52	0,00	0,00
RESERVA DE CONTINGÊNCIA (XXII)							
DESPESA PRIMÁRIA TOTAL (XXIII) = (XV + XXI + XXII)	72.943.419,95	69.107.795,09	68.505.813,30	62.921.144,11	1.195.848,71	384.419,99	367.639,41

 <p>Sistema de Informações Contábeis e Fiscais do Setor Público Brasileiro <b>TESOURO NACIONAL</b></p>	<b>Relatório Resumido de Execução Orçamentária</b>
	<b>Prefeitura Municipal de Amélia Rodrigues - BA (Poder Executivo)</b>
	<b>Orçamentos Fiscal e da Seguridade Social</b>
	<b>CNPJ:</b>
	<b>Exercício: 2018</b>
	<b>Período de referência: 6º bimestre</b>

**RREO-Anexo 06 | Tabela 6.3 - Demonstrativo dos Resultados Primário e Nominal - Municípios**

Resultado Primário - Acima da Linha	Até o Bimestre / 2018
	VALOR INCORRIDO
<b>Resultado Primário - Acima da Linha</b>	-
RESULTADO PRIMÁRIO - Acima da Linha (XXIV) = (XIIa - (XXIIIa + XXIIIb + XXIIIc))	-7.392.709,69

**RREO-Anexo 06 | Tabela 6.3 - Demonstrativo dos Resultados Primário e Nominal - Municípios**

Meta Fiscal para o Resultado Primário	Valor Realizado no Período
	VALOR CORRENTE
<b>Meta Fiscal para o Resultado Primário</b>	-
Meta fixada no Anexo de Metas Fiscais da LDO para o exercício de referência	610.035,00

**RREO-Anexo 06 | Tabela 6.3 - Demonstrativo dos Resultados Primário e Nominal - Municípios**

Juros Nominais	Até o bimestre 2018
	VALOR INCORRIDO
<b>Juros Nominais</b>	-
JUROS E ENCARGOS ATIVOS (XXV)	211.242,53
JUROS E ENCARGOS PASSIVOS (XXVI)	

**RREO-Anexo 06 | Tabela 6.3 - Demonstrativo dos Resultados Primário e Nominal - Municípios**

Resultado Nominal - Acima da Linha	Até o Bimestre / 2018
	VALOR INCORRIDO
<b>Resultado Nominal - Acima da Linha</b>	-
RESULTADO NOMINAL - Acima da Linha (XXVII) = XXIV + (XXV - XXVI)	-7.181.467,16

**RREO-Anexo 06 | Tabela 6.3 - Demonstrativo dos Resultados Primário e Nominal - Municípios**

Meta Fiscal para o Resultado Nominal	Valor Realizado no Período
	VALOR CORRENTE
<b>Meta Fiscal para o Resultado Nominal</b>	-
Meta fixada no Anexo de Metas Fiscais da LDO para o exercício de referência	-1.330.190,93

**RREO-Anexo 06 | Tabela 6.3 - Demonstrativo dos Resultados Primário e Nominal - Municípios**

Cálculo Abaixo da Linha - Dívida Consolidada Líquida	Saldo	
	Em 31/12/2017 (a)	Até o Bimestre (b)
<b>Cálculo Abaixo da Linha - Dívida Consolidada Líquida</b>	-	-
DÍVIDA CONSOLIDADA (XXVIII)	20.679.685,88	31.087.236,44
DEDUÇÕES (XXIX)	13.499.846,31	6.406.487,24
Disponibilidade de Caixa	13.499.846,31	6.406.487,24
Disponibilidade de Caixa Bruta	15.659.628,98	7.370.421,20
(-) Restos a Pagar Processados (XXX)	2.159.782,67	963.933,96
Demais Haveres Financeiros		
DÍVIDA CONSOLIDADA LÍQUIDA (XXXI) = (XXXII - XXXI)	7.179.839,57	24.680.749,20

**RREO-Anexo 06 | Tabela 6.3 - Demonstrativo dos Resultados Primário e Nominal - Municípios**

Resultado Nominal - Abaixo da Linha	Saldo
	Até o Bimestre / 2018
<b>Resultado Nominal - Abaixo da Linha</b>	-
RESULTADO NOMINAL - Abaixo da Linha (XXXII) = (XXXIa - XXXIb)	-17.500.909,63


**RREO-Anexo 06 | Tabela 6.3 - Demonstrativo dos Resultados Primário e Nominal - Municípios**

Ajuste Metodológico	Até o bimestre 2018
	VALOR INCORRIDO
<b>Ajuste Metodológico</b>	-
VARIAÇÃO SALDO RPP = (XXXIII) = (XXXa - XXXb)	1.195.848,71
RECEITA DE ALIENAÇÃO DE INVESTIMENTOS PERMANENTES (IX)	0,00
PASSIVOS RECONHECIDOS NA DC (XXXIV)	
OUTROS AJUSTES (XXXV)	
RESULTADO NOMINAL AJUSTADO - Abaixo da Linha (XXXVI) = (XXXII - XXXIII - IX + XXXIV + XXXV)	-18.696.758,34

**RREO-Anexo 06 | Tabela 6.3 - Demonstrativo dos Resultados Primário e Nominal - Municípios**

Resultado Primário - Abaixo da Linha	Saldo
	Até o Bimestre / 2018
<b>Resultado Primário - Abaixo da Linha</b>	-

(RREO) ANEXO 7 – DEMONST. DOS RESTOS A PAGAR POR PODER E ÓRGÃO (6º BIMESTRE/2018) \*

 <p>Sistema de Informações Contábeis e Fiscais do Setor Público Brasileiro TESOURO NACIONAL</p>	<b>Relatório Resumido de Execução Orçamentária</b>
	<b>Prefeitura Municipal de Amélia Rodrigues - BA (Poder Executivo)</b>
	<b>Orçamentos Fiscal e da Seguridade Social</b>
	<b>CNPJ:</b>
	<b>Exercício: 2018</b>
	<b>Período de referência: 6º bimestre</b>

RREO-Anexo 07 | Tabela 7.0 - Demonstrativo dos Restos à Pagar por Poder e Órgão - Municípios

Poder/Órgão	Poder/Órgão											
	RESTOS A PAGAR PROCESSADOS E NÃO PROCESSADOS LIQUIDADOS EM EXERCÍCIOS ANTERIORES					RESTOS A PAGAR NÃO PROCESSADOS						
	Inscritos		Pagos (c)	Cancelados (d)	Saldo e = (a + b) - (c + d)	Inscritos		Liquidados (h)	Pagos (i)	Cancelados (j)	Saldo k = (f + g) - (i + j)	Saldo Total L = (e + k)
	Em Exercícios Anteriores (a)	Em 31 de Dezembro de 2017 (b)				Em Exercícios Anteriores (f)	Em 31 de Dezembro de 2017 (g)					
RESTOS A PAGAR (EXCETO INTRA-ORÇAMENTÁRIOS) (I)	750.350,96	1.409.431,71	1.195.848,71	0,00	963.933,96	4.848,63	444.921,25	384.419,99	367.639,41	0,00	82.130,47	1.046.064,43
PODER EXECUTIVO	750.350,96	1.409.431,71	1.195.848,71	0,00	963.933,96	4.848,63	444.921,25	384.419,99	367.639,41	0,00	82.130,47	1.046.064,43
PODER LEGISLATIVO	0,00	0,00	0,00	0,00	0,00	0,00	0,00	0,00	0,00	0,00	0,00	0,00
Câmara Municipal												
Tribunal de Contas do Município												
RESTOS A PAGAR (INTRA-ORÇAMENTÁRIOS) (II)												
TOTAL (III) = (I + II)	750.350,96	1.409.431,71	1.195.848,71	0,00	963.933,96	4.848,63	444.921,25	384.419,99	367.639,41	0,00	82.130,47	1.046.064,43

RREO-Anexo 07 | Tabela 7.0 - Demonstrativo dos Restos à Pagar por Poder e Órgão - Municípios

Poder/Órgão - Intra	Poder/Órgão - Intra											
	RESTOS A PAGAR PROCESSADOS E NÃO PROCESSADOS LIQUIDADOS EM EXERCÍCIOS ANTERIORES					RESTOS A PAGAR NÃO PROCESSADOS						
	Inscritos		Pagos (c)	Cancelados (d)	Saldo e = (a + b) - (c + d)	Inscritos		Liquidados (h)	Pagos (i)	Cancelados (j)	Saldo k = (f + g) - (i + j)	Saldo Total L = (e + k)
	Em Exercícios Anteriores (a)	Em 31 de Dezembro de 2017 (b)				Em Exercícios Anteriores (f)	Em 31 de Dezembro de 2017 (g)					
RESTOS A PAGAR (INTRA-ORÇAMENTÁRIOS) (II)	0,00	0,00	0,00	0,00	0,00	0,00	0,00	0,00	0,00	0,00	0,00	0,00
PODER EXECUTIVO												
PODER LEGISLATIVO	0,00	0,00	0,00	0,00	0,00	0,00	0,00	0,00	0,00	0,00	0,00	0,00
Câmara Municipal												
Tribunal de Contas do Município												

**(RREO) ANEXO 8 – DEMONST. DAS RECEITAS E DESPESAS COM MANUTENÇÃO E DESENV. DO ENSINO - MDE (6º BIMESTRE/2018) \***

**PREFEITURA MUNICIPAL DE AMELIA RODRIGUES**

RELATÓRIO RESUMIDO DA EXECUÇÃO ORÇAMENTÁRIA  
**DEMONSTRATIVO DAS RECEITAS E DESPESAS COM MANUTENÇÃO E DESENVOLVIMENTO DO ENSINO - MDE**  
ORÇAMENTOS FISCAL E DA SEGURIDADE SOCIAL  
JANEIRO A DEZEMBRO 2018/ BIMESTRE NOVEMBRO - DEZEMBRO

RREO - ANEXO 8 (LDB, art. 72)

R\$ 1,00

<b>RECEITAS DO ENSINO</b>				
<b>RECEITA RESULTANTE DE IMPOSTOS</b> <i>(caput do art. 212 da Constituição)</i>	<b>PREVISÃO INICIAL</b>	<b>PREVISÃO ATUALIZADA</b> (a)	<b>RECEITAS REALIZADAS</b>	
			<b>Até o Bimestre</b> (b)	<b>%</b> (c) = (b/a) x 100
<b>1- RECEITA DE IMPOSTOS</b>	<b>3.542.370,01</b>	<b>3.542.370,01</b>	<b>5.015.691,60</b>	<b>141,59</b>
<b>1.1- Receita Resultante do Imposto sobre a Propriedade Predial e Territorial Urbana - IPTU</b>	<b>89.790,00</b>	<b>89.790,00</b>	<b>265.963,91</b>	<b>296,21</b>
1.1.1- IPTU	89.790,00	22.045,00	142.054,49	644,38
1.1.2- Multas, Juros de Mora, Dívida Ativa e Outros Encargos do IPTU	0,00	67.745,00	123.909,42	182,91
<b>1.2- Receita Resultante do Imposto sobre Transmissão Inter Vivos- ITBI</b>	<b>122.285,00</b>	<b>122.285,00</b>	<b>116.347,19</b>	<b>95,14</b>
1.2.1- ITBI	122.285,00	102.360,00	114.221,69	111,59
1.2.2- Multas, Juros de Mora, Dívida Ativa e Outros Encargos do ITBI	0,00	19.925,00	2.125,50	10,67
<b>1.3- Receita Resultante do Imposto sobre Serviços de Qualquer Natureza – ISS</b>	<b>1.998.070,01</b>	<b>1.998.070,01</b>	<b>2.468.728,26</b>	<b>123,56</b>
1.3.1- ISS	1.998.070,01	1.992.212,00	2.453.520,40	123,16
1.3.2- Multas, Juros de Mora, Dívida Ativa e Outros Encargos do ISS	0,00	5.858,01	15.207,86	259,61
<b>1.4- Receita Resultante do Imposto de Renda Retido na Fonte – IRRF</b>	<b>1.332.225,00</b>	<b>1.332.225,00</b>	<b>2.164.652,24</b>	<b>162,48</b>
<b>1.5- Receita Resultante do Imposto Territorial Rural – ITR (CF, art. 153, §4º inciso III)</b>	<b>0,00</b>	<b>0,00</b>	<b>0,00</b>	<b>0,00</b>
1.5.1- ITR	0,00	0,00	0,00	0,00
1.5.2- Multas, Juros de Mora, Dívida Ativa e Outros Encargos do ITR	0,00	0,00	0,00	0,00
<b>2- RECEITA DE TRANSFERÊNCIAS CONSTITUCIONAIS E LEGAIS</b>	<b>27.337.952,00</b>	<b>27.337.952,00</b>	<b>26.716.721,07</b>	<b>97,73</b>
2.1- Cota-Parte FPM	22.112.562,00	22.112.562,00	21.331.604,81	96,47
2.1.1- Parcela referente à CF, art. 159, I, alínea b	22.112.562,00	22.112.562,00	19.611.399,86	88,69
2.1.2- Parcela referente à CF, art. 159, I, alínea d	0,00	0,00	849.502,81	0,00
2.1.3- Parcela referente à CF, art. 159, I, alínea e	0,00	0,00	870.702,14	0,00
2.2- Cota-Parte ICMS	4.495.062,00	4.495.062,00	4.605.479,56	102,46
2.3- ICMS-Desoneração – L.C. nº87/1996	17.191,00	17.191,00	14.295,48	83,16
2.4- Cota-Parte IPI-Exportação	42.546,00	42.546,00	38.159,44	89,69
2.5- Cota-Parte ITR	2.049,00	2.049,00	12.621,51	615,98
2.6- Cota-Parte IPVA	668.542,00	668.542,00	714.560,27	106,88

2.7- Cota-Parte IOF-Ouro	0,00	0,00	0,00	0,00		
<b>3- TOTAL DA RECEITA DE IMPOSTOS (1 + 2)</b>	<b>30.880.322,01</b>	<b>30.880.322,01</b>	<b>31.732.412,67</b>	<b>102,76</b>		
<b>RECEITAS ADICIONAIS PARA FINANCIAMENTO DO ENSINO</b>	<b>PREVISÃO INICIAL</b>	<b>PREVISÃO ATUALIZADA</b>	<b>RECEITAS REALIZADAS</b>			
			<b>Até o Bimestre</b>	<b>%</b>		
		<b>(a)</b>	<b>(b)</b>	<b>(c) = (b/a) x 100</b>		
4- RECEITA DA APLICAÇÃO FINANCEIRA DE OUTROS RECURSOS DE IMPOSTOS VINCULADOS AO ENSINO	3.330,00	3.330,00	155,30	4,66		
5- RECEITA DE TRANSFERÊNCIAS DO FNDE	1.916.350,00	2.066.353,00	1.746.051,55	84,50		
5.1- Transferências do Salário-Educação	565.358,00	565.358,00	562.217,54	99,44		
5.2- Transferências Diretas PDDE	2.890,00	2.890,00	2.760,00	95,50		
5.3- Transferências Diretas PNAE	822.782,00	822.782,00	740.964,40	90,06		
5.4- Transferências Diretas PNATE	276.406,00	276.406,00	203.894,71	73,77		
5.5- Outras Transferências do FNDE	215.000,00	215.000,00	129.279,58	60,13		
5.6- Aplicação Financeira dos Recursos do FNDE	33.914,00	183.917,00	106.935,32	58,14		
6- RECEITA DE TRANSFERÊNCIAS DE CONVÊNIOS	4.458,00	2.635,00	11.515,17	437,01		
6.1- Transferências de Convênios	0,00	0,00	0,00	0,00		
6.2- Aplicação Financeira dos Recursos de Convênios	4.458,00	2.635,00	11.515,17	437,01		
7- RECEITA DE OPERAÇÕES DE CRÉDITO	0,00	0,00	0,00	0,00		
8- OUTRAS RECEITAS PARA FINANCIAMENTO DO ENSINO	721.500,00	721.500,00	486.870,19	67,48		
<b>9- TOTAL DAS RECEITAS ADICIONAIS PARA FINANCIAMENTO DO ENSINO (4 + 5 + 6 + 7 + 8)</b>	<b>2.645.638,00</b>	<b>2.793.818,00</b>	<b>2.244.592,21</b>	<b>80,34</b>		
<b>FUNDEB</b>						
<b>RECEITAS DO FUNDEB</b>	<b>PREVISÃO INICIAL</b>	<b>PREVISÃO ATUALIZADA</b>	<b>RECEITAS REALIZADAS</b>			
			<b>Até o Bimestre</b>	<b>%</b>		
		<b>(a)</b>	<b>(b)</b>	<b>(c) = (b/a) x 100</b>		
<b>10- RECEITAS DESTINADAS AO FUNDEB</b>	5.459.081,20	5.459.081,20	4.999.301,66	91,58		
10.1- Cota-Parte FPM Destinada ao FUNDEB – (20% de 2.1.1)	4.422.512,40	4.422.512,40	3.922.279,63	88,69		
10.2- Cota-Parte ICMS Destinada ao FUNDEB – (20% de 2.2)	899.012,40	899.012,40	921.095,71	102,46		
10.3- ICMS-Desoneração Destinada ao FUNDEB – (20% de 2.3)	3.438,20	3.438,20	2.859,00	83,15		
10.4- Cota-Parte IPI-Exportação Destinada ao FUNDEB – (20% de 2.4)	0,00	0,00	7.631,89	0,00		
10.5- Cota-Parte ITR ou ITR Arrecadados Destinados ao FUNDEB – (20% de (1.5 + 2.5))	409,80	409,80	2.524,20	615,96		
10.6- Cota-Parte IPVA Destinada ao FUNDEB – (20% de 2.6)	133.708,40	133.708,40	142.911,23	106,88		
<b>11- RECEITAS RECEBIDAS DO FUNDEB</b>	16.803.078,00	16.803.078,00	15.309.720,77	91,11		
11.1- Transferências de Recursos do FUNDEB	11.208.208,00	11.208.208,00	12.085.136,36	107,82		
11.2- Complementação da União ao FUNDEB	5.512.938,00	5.512.938,00	3.176.040,02	57,61		
11.3- Receita de Aplicação Financeira dos Recursos do FUNDEB	81.932,00	81.932,00	48.544,39	59,25		
<b>12- RESULTADO LÍQUIDO DAS TRANSFERÊNCIAS DO FUNDEB (11.1 – 10)</b>	<b>5.749.126,80</b>	<b>5.749.126,80</b>	<b>7.085.834,70</b>	<b>123,25</b>		
ACRÉSCIMO RESULTANTE DAS TRANSFERÊNCIAS DO FUNDEB						
<b>DESPESAS DO FUNDEB</b>						
<b>DESPESAS DO FUNDEB</b>	<b>DOTAÇÃO INICIAL</b>	<b>DOTAÇÃO ATUALIZADA</b>	<b>DESPESAS EMPENHADAS</b>		<b>DESPESAS LIQUIDADAS</b>	<b>INSCRITAS EM RESTOS A PAGAR NÃO PROCESSADOS</b>
			<b>Até o</b>	<b>%</b>		



		(d)	Bimestre (e)	(f) = (e/d) x 100	Bimestre (g)	(h) = (g/d) x 100	(i) = (e) - (g)
<b>13- PAGAMENTO DOS PROFISSIONAIS DO MAGISTÉRIO</b>	11.753.961,40	10.855.490,09	10.850.277,71	99,95	10.850.277,71	99,95	0,00
13.1- Com Educação Infantil	1.800.790,00	2.912.254,37	2.908.588,24	99,87	2.908.588,24	99,87	0,00
13.2- Com Ensino Fundamental	9.953.171,40	7.943.235,72	7.941.689,47	99,98	7.941.689,47	99,98	0,00
<b>14- OUTRAS DESPESAS</b>	0,00	4.578.182,95	4.323.248,35	94,43	4.291.925,68	93,75	31.322,67
14.1- Com Educação Infantil	0,00	72.334,01	31.122,50	43,03	29.322,50	40,54	1.800,00
14.2- Com Ensino Fundamental	0,00	4.505.848,94	4.292.125,85	95,26	4.262.603,18	94,60	29.522,67
<b>15- TOTAL DAS DESPESAS DO FUNDEB (13 + 14)</b>	<b>11.753.961,40</b>	<b>15.433.673,04</b>	<b>15.173.526,06</b>	<b>98,31</b>	<b>15.142.203,39</b>	<b>98,11</b>	<b>31.322,67</b>
<b>DEDUÇÕES PARA FINS DE LIMITE DO FUNDEB</b>							<b>Valor</b>
<b>16- RESTOS A PAGAR INSCRITOS NO EXERCÍCIO SEM DISPONIBILIDADE FINANCEIRA DE RECURSOS DO FUNDEB</b>							0,00
16.1 - FUNDEB 60%							0,00
16.2 - FUNDEB 40%							0,00
<b>17- DESPESAS CUSTEADAS COM O SUPERÁVIT FINANCEIRO, DO EXERCÍCIO ANTERIOR, DO FUNDEB</b>							0,00
17.1 - FUNDEB 60%							0,00
17.2 - FUNDEB 40%							0,00
<b>18- TOTAL DAS DEDUÇÕES CONSIDERADAS PARA FINS DE LIMITE DO FUNDEB (16 + 17)</b>							<b>0,00</b>
<b>INDICADORES DO FUNDEB</b>							<b>Valor</b>
<b>19- TOTAL DAS DESPESAS DO FUNDEB PARA FINS DE LIMITE (15-18) _____<sup>1</sup></b>							
19.1 - Mínimo de 60% do FUNDEB na remuneração do Magistério <sup>1</sup> $(13 - (16.1 + 17.1)) / (11) \times 100\%$							70,87
19.2 - Máximo de 40% em Despesas com MDE, que não Remuneração do Magistério $(14 - (16.2 + 17.2)) / (11) \times 100\%$							28,24
19.3 - Máximo de 5% não Aplicado no Exercício $(100 - (19.1 + 19.2))\%$							0,89
<b>CONTROLE DA UTILIZAÇÃO DE RECURSOS NO EXERCÍCIO SUBSEQÜENTE</b>							<b>Valor</b>
<b>20 - RECURSOS RECEBIDOS DO FUNDEB EM 2017 QUE NÃO FORAM UTILIZADOS</b>							67.392,66
<b>21 - DESPESAS CUSTEADAS COM O SALDO DO ITEM 20 ATÉ O 1º TRIMESTRE DE 2018 _____<sup>2</sup></b>							0,00
<b>MANUTENÇÃO E DESENVOLVIMENTO DO ENSINO - DESPESAS CUSTEADAS COM A RECEITA RESULTANTE DE</b>							
<b>IMPOSTOS E RECURSOS DO FUNDEB</b>							
DESPESAS COM AÇÕES TÍPICAS DE MDE	DOTAÇÃO INICIAL	DOTAÇÃO ATUALIZADA (d)	DESPESAS EMPENHADAS		DESPESAS LIQUIDADAS		INSCRITAS EM RESTOS A PAGAR NÃO PROCESSADOS (i) = (e) - (g)
			Até o Bimestre (e)	% (f) = (e/d) x 100	Até o Bimestre (g)	% (h) = (g/d) x 100	
<b>22- EDUCAÇÃO INFANTIL</b>	0,00	3.091.515,85	3.018.717,21	97,65	3.016.917,21	97,59	1.800,00
22.1 - Creche	0,00	1.100.000,00	1.100.000,00	100,00	1.100.000,00	100,00	0,00
22.1.1 - Despesas Custeadas com Recursos do FUNDEB	0,00	1.100.000,00	1.100.000,00	100,00	1.100.000,00	100,00	0,00
22.1.2 - Despesas Custeadas com Outros Recursos de Impostos	0,00	0,00	0,00	0,00	0,00	0,00	0,00
22.2- Pré-escola	0,00	1.991.515,85	1.918.717,21	96,34	1.916.917,21	96,25	1.800,00
22.2.1 - Despesas Custeadas com Recursos do FUNDEB	0,00	1.884.588,38	1.839.710,74	97,62	1.837.910,74	97,52	1.800,00
22.2.2 - Despesas Custeadas com Outros Recursos de Impostos	0,00	106.927,47	79.006,47	73,89	79.006,47	73,89	0,00
<b>23- ENSINO FUNDAMENTAL</b>	9.953.171,40	15.788.967,12	15.359.413,59	97,28	15.297.870,31	96,89	61.543,28

23.1- Despesas Custeadas com Recursos do FUNDEB	9.953.171,40	12.449.084,66	12.233.815,32	98,27	12.204.292,65	98,03	29.522,67	
23.2- Despesas Custeadas com Outros Recursos de Impostos	0,00	3.339.882,46	3.125.598,27	93,58	3.093.577,66	92,63	32.020,61	
<b>24- ENSINO MÉDIO</b>	0,00	0,00	0,00	0,00	0,00	0,00	0,00	
<b>25- ENSINO SUPERIOR</b>	0,00	0,00	0,00	0,00	0,00	0,00	0,00	
<b>26- ENSINO PROFISSIONAL NÃO INTEGRADO AO ENSINO REGULAR</b>	0,00	0,00	0,00	0,00	0,00	0,00	0,00	
<b>27- OUTRAS</b>	0,00	0,00	0,00	0,00	0,00	0,00	0,00	
<b>28- TOTAL DAS DESPESAS COM AÇÕES TÍPICAS DE MDE (22 + 23 + 24 + 25 + 26 + 27)</b>	<b>9.953.171,40</b>	<b>18.880.482,97</b>	<b>18.378.130,80</b>	<b>97,34</b>	<b>18.314.787,52</b>	<b>97,00</b>	<b>63.343,28</b>	
<b>DEDUÇÕES CONSIDERADAS PARA FINS DE LIMITE CONSTITUCIONAL</b>							<b>Valor</b>	
<b>29- RESULTADO LÍQUIDO DAS TRANSFERÊNCIAS DO FUNDEB = (12)</b>							7.085.834,70	
<b>30- DESPESAS CUSTEADAS COM A COMPLEMENTAÇÃO DO FUNDEB NO EXERCÍCIO</b>							3.176.040,02	
<b>32- DESPESAS CUSTEADAS COM O SUPERÁVIT FINANCEIRO, DO EXERCÍCIO ANTERIOR, DO FUNDEB</b>							0,00	
<b>33- DESPESAS CUSTEADAS COM O SUPERÁVIT FINANCEIRO, DO EXERCÍCIO ANTERIOR, DE OUTROS RECURSOS DE IMPOSTOS</b>							0,00	
<b>34- RESTOS A PAGAR INSCRITOS NO EXERCÍCIO SEM DISPONIBILIDADE FINANCEIRA DE RECURSOS DE IMPOSTOS VINCULADOS AO ENSINO _____ 4</b>							0,00	
<b>35- CANCELAMENTO, NO EXERCÍCIO, DE RESTOS A PAGAR INSCRITOS COM DISPONIBILIDADE FINANCEIRA DE RECURSOS DE IMPOSTOS VINCULADOS AO ENSINO = (45 g)</b>							0,00	
<b>36- TOTAL DAS DEDUÇÕES CONSIDERADAS PARA FINS DE LIMITE CONSTITUCIONAL (29 + 30 + 32 + 33 + 34 + 35) 6</b>							<b>10.261.874,72</b>	
<b>37- TOTAL DAS DESPESAS PARA FINS DE LIMITE ((22 + 23) - (36)) 6</b>							<b>8.116.256,08</b>	
<b>38- PERCENTUAL DE APLICAÇÃO EM MDE SOBRE A RECEITA LÍQUIDA DE IMPOSTOS ((37) / (3) x 100) % 6 - LIMITE CONSTITUCIONAL 25% 5</b>							<b>25,58</b>	
<b>OUTRAS INFORMAÇÕES PARA CONTROLE</b>								
OUTRAS DESPESAS CUSTEADAS COM RECEITAS ADICIONAIS PARA FINANCIAMENTO DO ENSINO	DOTAÇÃO INICIAL	DOTAÇÃO ATUALIZADA (d)	DESPESAS EMPENHADAS		DESPESAS LIQUIDADAS		INSCRITAS EM RESTOS A PAGAR NÃO PROCESSADOS (i) = (e) - (g)	
			Até o Bimestre (e)	% (f) = (e/d) x 100	Até o Bimestre (g)	% (h) = (g/d) x 100		
39- DESPESAS CUSTEADAS COM A APLICAÇÃO FINANCEIRA DE OUTROS RECURSOS DE IMPOSTOS VINCULADOS AO ENSINO	0,00	0,00	0,00	0,00	0,00	0,00	0,00	
40- DESPESAS CUSTEADAS COM A CONTRIBUIÇÃO SOCIAL DO SALÁRIO-EDUCAÇÃO	0,00	284.538,90	175.641,10	61,73	162.948,86	57,27	12.692,24	
41- DESPESAS CUSTEADAS COM OPERAÇÕES DE CRÉDITO	0,00	0,00	0,00	0,00	0,00	0,00	0,00	
42- DESPESAS CUSTEADAS COM OUTRAS RECEITAS PARA FINANCIAMENTO DO ENSINO	0,00	11.486.057,16	10.917.636,99	95,05	10.881.576,69	94,74	36.060,30	
<b>43- TOTAL DAS OUTRAS DESPESAS CUSTEADAS COM RECEITAS ADICIONAIS PARA FINANCIAMENTO DO ENSINO (39 + 40 + 41 + 42)</b>	<b>0,00</b>	<b>11.770.596,06</b>	<b>11.093.278,09</b>	<b>94,25</b>	<b>11.044.525,55</b>	<b>93,83</b>	<b>48.752,54</b>	
<b>44- TOTAL GERAL DAS DESPESAS COM EDUCAÇÃO (28 + 43)</b>	<b>9.953.171,40</b>	<b>30.651.079,03</b>	<b>29.471.408,89</b>	<b>96,15</b>	<b>29.359.313,07</b>	<b>95,79</b>	<b>112.095,82</b>	
<b>RESTOS A PAGAR INSCRITOS COM DISPONIBILIDADE FINANCEIRA DE RECURSOS DE IMPOSTOS VINCULADOS AO ENSINO</b>					<b>SALDO ATÉ O BIMESTRE</b>		<b>CANCELADO EM 2018(g)</b>	

45- RESTOS A PAGAR DE DESPESAS COM MDE	3.730.484,53	0,00
45.1- Executadas com Recursos de Impostos Vinculados ao Ensino	1.022.468,40	0,00
45.2- Executadas com Recursos do FUNDEB	2.708.016,13	0,00
<b>CONTROLE DA DISPONIBILIDADE FINANCEIRA</b>		
46- SALDO FINANCEIRO EM 31 DE DEZEMBRO DE 2017	640.133,64	17.002,63
47- (+) INGRESSO DE RECURSOS ATÉ O BIMESTRE	15.261.176,38	562.217,54
48- (-) PAGAMENTOS EFETUADOS ATÉ O BIMESTRE	12.635.013,76	195.592,38
48.1- Orçamento do Exercício	12.531.792,65	162.948,86
48.2- Restos a Pagar	103.221,11	32.643,52
49- (+) RECEITA DE APLICAÇÃO FINANCEIRA DOS RECURSOS ATÉ O BIMESTRE	48.544,39	2.023,36
50- (=) DISPONIBILIDADE FINANCEIRA ATÉ O BIMESTRE	3.314.840,65	385.651,15
51- (+) AJUSTES	0,00	0,00
51.1- Retenções	0,00	0,00
51.2- Conciliação Bancária	0,00	0,00
52- (=) SALDO FINANCEIRO CONCILIADO	3.314.840,65	385.651,15

FONTE: Sistema de Contabilidade Pública, Unidade Responsável: PREFEITURA MUNICIPAL DE AMELIA RODRIGUES

<sup>1</sup>Limites mínimos anuais a serem cumpridos no encerramento do exercício.

<sup>2</sup>Art. 21, § 2º Lei 11.494/2007: "Até 5% dos recursos recebidos à conta dos Fundos, inclusive relativos à complementação da União recebidos nos termos do §1º do art. 6º desta Lei, poderão ser utilizados no 1º trimestre do exercício imediatamente subsequente, mediante abertura de crédito adicional."

<sup>3</sup>Caput do art. 212 da CF/1988.


<sup>4</sup> Os valores referentes à parcela dos Restos a Pagar inscritos sem disponibilidade financeira vinculada à educação deverão ser informados somente no RREO do último bimestre do exercício.

<sup>5</sup>Limites mínimos anuais a serem cumpridos no encerramento do exercício, no âmbito de atuação prioritária, conforme LDB, art. 11, V.

<sup>6</sup> Nos cinco primeiros bimestres do exercício o acompanhamento poderá ser feito com base na despesa empenhada ou na despesa liquidada. No último bimestre do exercício, o valor deverá corresponder ao total da despesa empenhada.

<sup>7</sup>Essa coluna poderá ser apresentada somente no último bimestre

**(RREO) ANEXO 9 – DEMONST. DAS RECEITAS DE OPERAÇÕES DE CRÉDITO E DESPESAS DE CAPITAL (6º BIMESTRE/2018) \***


 Sistema de Informações Contábeis e Fiscais do Setor Público Brasileiro TESOURO NACIONAL	<b>Relatório Resumido de Execução Orçamentária</b>
	<b>Prefeitura Municipal de Amélia Rodrigues - BA (Poder Executivo)</b>
	<b>Orçamentos Fiscal e da Seguridade Social</b>
	<b>CNPJ:</b>
	<b>Exercício: 2018</b>
	<b>Período de referência: 6º bimestre</b>

**RREO-Anexo 07 | Tabela 7.0 - Demonstrativo dos Restos à Pagar por Poder e Órgão - Municípios**

Notas Explicativas	Valores 31/12/2018
Notas Explicativas	-
Notas Explicativas	-


**RREO-Anexo 09 | Tabela 9.0 - Demonstrativo das Receitas de Operações de Crédito e Despesas de Capital**

Receitas	Receitas de Operações de Crédito		
	PREVISÃO ATUALIZADA (a)	RECEITAS REALIZADAS (b)	SALDO NÃO REALIZADO (c) = (a - b)
RECEITAS DE OPERAÇÕES DE CRÉDITO (I)	2.400.000,00	-	2.400.000,00

 <p>Sistema de Informações Contábeis e Fiscais do Setor Público Brasileiro TESOURO NACIONAL</p>	<b>Relatório Resumido de Execução Orçamentária</b>
	<b>Prefeitura Municipal de Amélia Rodrigues - BA (Poder Executivo)</b>
	<b>Orçamentos Fiscal e da Seguridade Social</b>
	<b>CNPJ:</b>
	<b>Exercício: 2018</b>
	<b>Período de referência: 6º bimestre</b>

**RREO-Anexo 09 | Tabela 9.0 - Demonstrativo das Receitas de Operações de Crédito e Despesas de Capital**

Despesas	DOTAÇÃO ATUALIZADA (d)	DESPESAS EMPENHADAS (e)	DESPESAS LIQUIDADAS	Despesas de Capital	
				DESPESAS INSCRITAS EM RESTOS A PAGAR NÃO PROCESSADOS	SALDO NÃO EXECUTADO (f) = (d - e)
<b>Despesas</b>	-	-	-	-	-
<b>DESPESAS DE CAPITAL</b>	8.831.793,84	7.457.139,35	7.441.887,15	15.252,20	1.374.654,49
(-) Incentivos Fiscais a Contribuinte					
(-) Incentivos Fiscais a Contribuinte por Instituições Financeiras					
<b>DESPESA DE CAPITAL LIQUIDA (II)</b>	8.831.793,84	7.457.139,35	7.441.887,15	15.252,20	1.374.654,49

 <p>Sistema de Informações Contábeis e Fiscais do Setor Público Brasileiro <b>TESOURO NACIONAL</b></p>	<b>Relatório Resumido de Execução Orçamentária</b>
	<b>Prefeitura Municipal de Amélia Rodrigues - BA (Poder Executivo)</b>
	<b>Orçamentos Fiscal e da Seguridade Social</b>
	<b>CNPJ:</b>
	<b>Exercício: 2018</b>
	<b>Período de referência: 6º bimestre</b>

**RREO-Anexo 09 | Tabela 9.0 - Demonstrativo das Receitas de Operações de Crédito e Despesas de Capital**

Resultado para Apuração da Regra de Ouro	Resultado para Apuração da Regra de Ouro		
	(a - d)	(b - e)	(c - f)
<b>Resultado para Apuração da Regra de Ouro</b>	-	-	-
RESULTADO PARA APURAÇÃO DA REGRA DE OURO (III) = (I - II)	-6.431.793,84	-7.457.139,35	1.025.345,51

**RREO-Anexo 09 | Tabela 9.0 - Demonstrativo das Receitas de Operações de Crédito e Despesas de Capital**

Notas Explicativas	Valores
	31/12/2018
Notas Explicativas	-
Notas Explicativas	-

**(RREO) ANEXO 12 – DEMONST. DAS RECEITAS E DESPESAS COM AÇÕES E SERVIÇOS PÚBLICOS DE SAÚDE (6º BIMESTRE/2018) \***

**PREFEITURA MUNICIPAL DE AMELIA RODRIGUES**  
RELATÓRIO RESUMIDO DA EXECUÇÃO ORÇAMENTÁRIA  
DEMONSTRATIVO DAS RECEITAS E DESPESAS COM AÇÕES E SERVIÇOS PÚBLICOS DE SAÚDE  
ORÇAMENTOS FISCAL E DA SEGURIDADE SOCIAL  
JANEIRO A DEZEMBRO 2018 / BIMESTRE NOVEMBRO - DEZEMBRO

RREO - ANEXO 12 (LC 141/2012, art. 35)						R\$ 1,00	
RECEITAS PARA APURAÇÃO DA APLICAÇÃO EM AÇÕES E SERVIÇOS PÚBLICOS DE SAÚDE	PREVISÃO INICIAL	PREVISÃO ATUALIZADA (a)	RECEITAS REALIZADAS				
			Até o Bimestre (b)	% (b/a) x 100			
RECEITA DE IMPOSTOS LÍQUIDA (I)	0,00	0,00	0,00	0,00	0,00	0,00	
Imposto Predial e Territorial Urbano - IPTU	0,00	0,00	0,00	0,00	0,00	0,00	
Imposto sobre Transmissão de Bens Intervivos - ITBI	0,00	0,00	0,00	0,00	0,00	0,00	
Imposto sobre Serviços de Qualquer Natureza - ISS	0,00	0,00	0,00	0,00	0,00	0,00	
Imposto de Renda Retido na Fonte - IRRF	0,00	0,00	0,00	0,00	0,00	0,00	
Imposto Territorial Rural - ITR	0,00	0,00	0,00	0,00	0,00	0,00	
Multas, Juros de Mora e Outros Encargos dos Impostos	0,00	0,00	0,00	0,00	0,00	0,00	
Dívida Ativa dos Impostos	0,00	0,00	0,00	0,00	0,00	0,00	
Multas, Juros de Mora e Outros Encargos da Dívida Ativa	0,00	0,00	0,00	0,00	0,00	0,00	
RECEITA DE TRANSFERÊNCIAS CONSTITUCIONAIS E LEGAIS (II)	0,00	0,00	0,00	0,00	0,00	0,00	
Cota-Parte FPM	0,00	0,00	0,00	0,00	0,00	0,00	
Cota-Parte ITR	0,00	0,00	0,00	0,00	0,00	0,00	
Cota-Parte IPVA	0,00	0,00	0,00	0,00	0,00	0,00	
Cota-Parte ICMS	0,00	0,00	0,00	0,00	0,00	0,00	
Cota-Parte IPI-Exportação	0,00	0,00	0,00	0,00	0,00	0,00	
Compensações Financeiras Provenientes de Impostos e Transferências Constitucionais	0,00	0,00	0,00	0,00	0,00	0,00	
Desoneração ICMS (LC 87/96)	0,00	0,00	0,00	0,00	0,00	0,00	
Outras	0,00	0,00	0,00	0,00	0,00	0,00	
<b>TOTAL DAS RECEITAS PARA APURAÇÃO DA APLICAÇÃO EM AÇÕES E SERVIÇOS PÚBLICOS DE SAÚDE (III) = I + II</b>	<b>0,00</b>	<b>0,00</b>	<b>0,00</b>	<b>0,00</b>	<b>0,00</b>	<b>0,00</b>	
RECEITAS ADICIONAIS PARA FINANCIAMENTO DA SAÚDE	PREVISÃO INICIAL	PREVISÃO ATUALIZADA (c)	RECEITAS REALIZADAS				
			Até o Bimestre (d)	% (d/c) x 100			
TRANSFERÊNCIA DE RECURSOS DO SISTEMA ÚNICO DE SAÚDE-SUS	0,00	0,00	0,00	0,00	0,00	0,00	
Provenientes da União	0,00	0,00	0,00	0,00	0,00	0,00	
Provenientes dos Estados	0,00	0,00	0,00	0,00	0,00	0,00	
Provenientes de Outros Municípios	0,00	0,00	0,00	0,00	0,00	0,00	
Outras Receitas do SUS	0,00	0,00	0,00	0,00	0,00	0,00	
TRANSFERÊNCIAS VOLUNTÁRIAS	0,00	0,00	0,00	0,00	0,00	0,00	
RECEITAS DE OPERAÇÕES DE CRÉDITO VINCULADAS À SAÚDE	0,00	0,00	0,00	0,00	0,00	0,00	
OUTRAS RECEITAS PARA FINANCIAMENTO DA SAÚDE	0,00	0,00	0,00	0,00	0,00	0,00	
<b>TOTAL RECEITAS ADICIONAIS PARA FINANCIAMENTO DA SAÚDE</b>	<b>0,00</b>	<b>0,00</b>	<b>0,00</b>	<b>0,00</b>	<b>0,00</b>	<b>0,00</b>	
DESPESAS COM SAÚDE	DOTAÇÃO INICIAL	DOTAÇÃO ATUALIZADA (e)	DESPESAS EMPENHADAS		DESPESAS LIQUIDADAS		Inscritas em Restos a Pagar não Processados
(Por Grupo de Natureza da Despesa)			Até o Bimestre (f)	% (f/e) x 100	Até o Bimestre (g)	% (g/e) x 100	
DESPESAS CORRENTES	9.664.879,65	12.844.259,14	12.299.207,07	95,76	12.229.083,40	95,21	392.553,51
Pessoal e Encargos Sociais	7.996.287,65	8.881.534,81	8.793.567,96	99,01	8.793.567,96	99,01	0,00
Juros e Encargos da Dívida	0,00	0,00	0,00	0,00	0,00	0,00	0,00
Outras Despesas Correntes	1.668.592,00	3.962.724,33	3.505.639,11	88,47	3.435.515,44	86,70	392.553,51
DESPESAS CAPITAL	2.765.068,24	1.199.950,97	1.134.766,53	94,57	1.134.766,53	94,57	122.491,41
Investimentos	2.765.068,24	1.199.950,97	1.134.766,53	94,57	1.134.766,53	94,57	550,00
Inversões Financeiras	0,00	0,00	0,00	0,00	0,00	0,00	0,00
Amortização da Dívida	0,00	0,00	0,00	0,00	0,00	0,00	121.941,41
<b>TOTAL DAS DESPESAS COM SAÚDE (IV)</b>	<b>12.429.947,89</b>	<b>14.044.210,11</b>	<b>13.433.973,60</b>	<b>95,65</b>	<b>13.363.849,93</b>	<b>95,16</b>	<b>515.044,92</b>
DESPESAS COM SAÚDE NÃO COMPUTADAS PARA FINS DE APURAÇÃO DO PERCENTUAL MÍNIMO	DOTAÇÃO INICIAL	DOTAÇÃO ATUALIZADA	DESPESAS EMPENHADAS		DESPESAS LIQUIDADAS		Inscritas em Restos a Pagar não Processados
			Até o Bimestre (h)	% (h/IVf) x 100	Até o Bimestre (i)	% (i/IVg) x 100	
DESPESAS COM INATIVOS E PENSIONISTAS	0,00	0,00	0,00	0,00	0,00	0,00	0,00
DESPESA COM ASSISTÊNCIA À SAÚDE QUE NÃO ATENDE AO PRINCÍPIO DE ACESSO UNIVERSAL	0,00	0,00	0,00	0,00	0,00	0,00	0,00
DESPESAS CUSTEADAS COM OUTROS RECURSOS	4.498.084,00	6.390.574,56	6.074.371,48	45,22	6.066.038,54	45,39	8.332,94
Recursos de Transferência do Sistema Único de Saúde - SUS	3.390.584,00	5.308.618,32	5.151.786,13	38,35	5.143.921,19	38,49	7.864,94
Recursos de Operações de Crédito	0,00	0,00	0,00	0,00	0,00	0,00	0,00
Outros Recursos	1.107.500,00	1.081.956,24	922.585,35	6,87	922.117,35	6,90	468,00
OUTRAS AÇÕES E SERVIÇOS NÃO COMPUTADOS	0,00	0,00	0,00	0,00	0,00	0,00	0,00
RESTOS A PAGAR NÃO PROCESSADOS INSCRITOS INDEVIDAMENTE NO EXERCÍCIO SEM DISPONIBILIDADE FINANCEIRA	0,00	0,00	0,00	0,00	0,00	0,00	0,00
DESPESAS CUSTEADAS COM DISPONIBILIDADE DE CAIXA VINCULADA AOS RESTOS A PAGAR CANCELADOS	0,00	0,00	0,00	0,00	0,00	0,00	0,00
DESPESAS CUSTEADAS COM RECURSOS VINCULADOS À PARCELA DO PERCENTUAL MÍNIMO QUE NÃO FOI APLICADA EM AÇÕES E SERVIÇOS DE SAÚDE EM EXERCÍCIOS	0,00	0,00	0,00	0,00	0,00	0,00	0,00
<b>TOTAL DAS DESPESAS COM NÃO COMPUTADAS (V)</b>	<b>4.498.084,00</b>	<b>6.390.574,56</b>	<b>6.074.371,48</b>	<b>45,22</b>	<b>6.066.038,54</b>	<b>45,39</b>	<b>8.332,94</b>
<b>TOTAL DAS DESPESAS COM AÇÕES E SERVIÇOS PÚBLICOS DE SAÚDE (VI) = (IV - V)</b>	<b>7.931.863,89</b>	<b>7.653.635,55</b>	<b>7.359.602,12</b>	<b>54,78</b>	<b>7.297.811,39</b>	<b>54,61</b>	<b>506.711,98</b>
<b>PERCENTUAL DE APLICAÇÃO EM AÇÕES E SERVIÇOS PÚBLICOS DE SAÚDE SOBRE A RECEITA DE IMPOSTOS LÍQUIDA E TRANSFERÊNCIAS CONSTITUCIONAIS E LEGAIS (VII%) = (VI/(h ou i) / IIIb x 100) - LIMITE CONSTITUCIONAL 15%</b>							0,00
<b>VALOR REFERENTE À DIFERENÇA ENTRE O VALOR EXECUTADO E O LIMITE MÍNIMO CONSTITUCIONAL [VI/(h ou i) - (15 x IIIb)/100]</b>							7.359.602,12

<b>EXECUÇÃO DE RESTOS A PAGAR NÃO PROCESSADOS INSCRITOS COM DISPONIBILIDADE DE CAIXA</b>	INSCRITOS	CANCELADOS/ PRESCRITOS	PAGOS	A PAGAR	PARCELA CONSIDERADA NO LIMITE
Inscritos em 2017	38.906,49	0,00	38.797,49	109,00	38.906,49
Inscritos em 2016	0,00	0,00	0,00	0,00	0,00
Inscritos em 2015	0,00	0,00	0,00	0,00	0,00
Inscritos em 2014	0,00	0,00	0,00	0,00	0,00
Inscritos em anos anteriores a 2014	0,00	0,00	0,00	0,00	0,00
<b>Total</b>	<b>38.906,49</b>	<b>0,00</b>	<b>38.797,49</b>	<b>109,00</b>	<b>38.906,49</b>

<b>CONTROLE DOS RESTOS A PAGAR CANCELADOS OU PRESCRITOS PARA FINS DE APLICAÇÃO DA DISPONIBILIDADE DE CAIXA CONFORME ARTIGO 24, § 1º e 2º</b>	RESTOS A PAGAR CANCELADOS OU PRESCRITOS		
	Saldo Inicial	Despesas custeadas no exercício de referência (j)	Saldo Final (Não Aplicado)
Restos a Pagar Cancelados ou Prescritos em 2017	0,00	0,00	0,00
Restos a Pagar Cancelados ou Prescritos em 2016	0,00	0,00	0,00
Restos a Pagar Cancelados ou Prescritos em 2015	0,00	0,00	0,00
Restos a Pagar Cancelados ou Prescritos em 2014	0,00	0,00	0,00
Restos a Pagar Cancelados ou Prescritos em anos anteriores a 2014	0,00	0,00	0,00
<b>Total(VIII)</b>	<b>0,00</b>	<b>0,00</b>	<b>0,00</b>

<b>CONTROLE DO VALOR REFERENTE AO PERCENTUAL MÍNIMO NÃO CUMPRIDO EM EXERCÍCIOS ANTERIORES PARA FINS DE APLICAÇÃO DOS RECURSOS VINCULADOS CONFORME ARTIGOS 25 E 26</b>	LIMITE NÃO CUMPRIDO		
	Saldo Inicial	Despesas custeadas no exercício de referência (k)	Saldo Final (Não Aplicado)
Diferença de limite não cumprido em 2017	0,00	0,00	0,00
Diferença de limite não cumprido em 2016	0,00	0,00	0,00
Diferença de limite não cumprido em 2015	0,00	0,00	0,00
Diferença de limite não cumprido em 2014	0,00	0,00	0,00
Diferença de limite não cumprido em 2013	0,00	0,00	0,00
Diferença de limite não cumprido em anos anteriores a 2013	0,00	0,00	0,00
<b>Total(IX)</b>	<b>0,00</b>	<b>0,00</b>	<b>0,00</b>

<b>DESPESAS COM SAÚDE</b> (Por Subfunção)	DOTAÇÃO INICIAL	DOTAÇÃO ATUALIZADA	DESPESAS EMPENHADAS		DESPESAS LIQUIDADAS		Inscritas em Restos a Pagar não Processados
			Até o Bimestre (l)	% (l/total l) x 100	Até o Bimestre (m)	% (m/total m) x 100	
Atenção Básica	4.827.492,00	5.641.302,00	5.362.785,06	39,92	5.354.452,12	40,07	114.532,70
Assistência Hospitalar e Ambulatorial	6.183.363,89	6.146.442,08	5.955.667,41	44,33	5.929.518,13	44,37	130.921,88
Suporte Profilático e Terapêutico	35.000,00	5.000,00	0,00	0,00	0,00	0,00	0,00
Vigilância Sanitária	488.592,00	771.085,40	711.586,42	5,30	711.586,42	5,32	0,00
Vigilância Epidemiológica	0,00	0,00	0,00	0,00	0,00	0,00	0,00
Alimentação e Nutrição	0,00	0,00	0,00	0,00	0,00	0,00	0,00
Outras Subfunções	895.500,00	1.480.380,63	1.403.934,71	10,45	1.368.293,26	10,24	851.621,71
<b>TOTAL</b>	<b>12.429.947,89</b>	<b>14.044.210,11</b>	<b>13.433.973,60</b>	<b>100,00</b>	<b>13.363.849,93</b>	<b>100,00</b>	<b>1.097.076,29</b>


FONTE: Sistema de Contabilidade Pública, Unidade Responsável PREFEITURA MUNICIPAL DE AMÉLIA RODRIGUES

Paulo Cesar Bahia Falcão  
Prefeito  
MATRICULA 7553

Toni Clécio Ferreira Alves  
Secretário da Fazenda  
MATRICULA 7566



**(RREO) ANEXO 14 – DEMONST. SIMPLIFICADO DO RELATÓRIO RESUMIDO DA EXECUÇÃO ORÇAMENTÁRIA (6º BIMESTRE/2018) \***

 <p>Sistema de Informações Contábeis e Fiscais do Setor Público Brasileiro TESOURO NACIONAL</p>	<b>Relatório Resumido de Execução Orçamentária</b>
	<b>Prefeitura Municipal de Amélia Rodrigues - BA (Poder Executivo)</b>
	<b>Orçamentos Fiscal e da Seguridade Social</b>
	<b>CNPJ:</b>
	<b>Exercício: 2018</b>
	<b>Período de referência: 6º bimestre</b>

**RREO-Anexo 13 | Tabela 13.0 - Demonstrativo das Parcerias Público-Privadas**

Notas Explicativas	Valores
	31/12/2018
Notas Explicativas	-
Notas Explicativas	-

**RREO-Anexo 14 | Tabela 14.0 - Demonstrativo Simplificado do Relatório Resumido da Execução Orçamentária - Estados, DF e Municípios**

Balanço Orçamentário	Valores
	Até o Bimestre
<b>Balanço Orçamentário</b>	-
<b>RECEITAS</b>	
Previsão Inicial	63.934.455,81
Previsão Atualizada	63.934.455,81
Receitas Realizadas	57.303.125,07
Déficit Orçamentário	13.025.577,26
Saldos de Exercícios Anteriores (Utilizados para Créditos Adicionais)	10.318.987,00
<b>DESPESAS</b>	
Dotação Inicial	63.934.455,81
Créditos Adicionais	
Dotação Atualizada	74.253.442,81
Despesas Empenhadas	70.328.702,33
Despesas Liquidadas	69.726.720,54
Despesas Pagas	64.092.311,43
Superávit Orçamentário	

**RREO-Anexo 14 | Tabela 14.0 - Demonstrativo Simplificado do Relatório Resumido da Execução Orçamentária - Estados, DF e Municípios**

Despesas por Função/Subfunção	Valores
	Até o Bimestre
<b>Despesas por Função/Subfunção</b>	-
Despesas Empenhadas	70.328.702,33
Despesas Liquidadas	69.726.720,54

**RREO-Anexo 14 | Tabela 14.0 - Demonstrativo Simplificado do Relatório Resumido da Execução Orçamentária - Estados, DF e Municípios**

Receita Corrente Líquida - RCL	Valores
	Até o Bimestre
<b>Receita Corrente Líquida - RCL</b>	-
Receita Corrente Líquida	51.413.039,94

**RREO-Anexo 14 | Tabela 14.0 - Demonstrativo Simplificado do Relatório Resumido da Execução Orçamentária - Estados, DF e Municípios**


Receitas e Despesas do Regime Próprio de Previdência dos Servidores	Valores
	Até o Bimestre
<b>Receitas e Despesas do Regime Próprio de Previdência dos Servidores</b>	-
Regime Próprio de Previdência dos Servidores - PLANO PREVIDENCIÁRIO	
Receitas Previdenciárias Realizadas	
Despesas Previdenciárias Liquidadas	
Resultado Previdenciário	0,00
Regime Próprio de Previdência dos Servidores - PLANO FINANCEIRO	
Receitas Previdenciárias Realizadas	
Despesas Previdenciárias Liquidadas	
Resultado Previdenciário	0,00

**RREO-Anexo 14 | Tabela 14.0 - Demonstrativo Simplificado do Relatório Resumido da Execução Orçamentária - Estados, DF e Municípios**

Resultados Nominal e Primário	Verificação das Metas dos Resultados Nominal e Primário		
	Meta Fixada no Anexo de Metas Fiscais da LDO (a)	Resultado Apurado até o Bimestre (b)	% em Relação à Meta (b/a)
<b>Resultados Nominal e Primário</b>	-	-	-
Resultado Nominal - Acima da Linha	-1.330.190,93	-7.181.467,16	539,88
Resultado Primário - Acima da Linha	610.035,00	-7.392.709,69	-1.211,85

**RREO-Anexo 14 | Tabela 14.0 - Demonstrativo Simplificado do Relatório Resumido da Execução Orçamentária - Estados, DF e Municípios**

Restos a Pagar por Poder e Ministério Público	Estágios dos Restos a Pagar			
	Inscrição	Cancelamento Até o Bimestre	Pagamento Até o Bimestre	Saldo a Pagar
<b>Restos a Pagar por Poder e Ministério Público</b>	-	-	-	-
RESTOS A PAGAR PROCESSADOS	2.159.782,67	0,00	1.195.848,71	963.933,96
Poder Executivo	2.159.782,67		1.195.848,71	963.933,96
Poder Legislativo				0,00
Poder Judiciário				0,00

 <p>Sistema de Informações Contábeis e Fiscais do Setor Público Brasileiro TESOURO NACIONAL</p>	<b>Relatório Resumido de Execução Orçamentária</b>
	<b>Prefeitura Municipal de Amélia Rodrigues - BA (Poder Executivo)</b>
	<b>Orçamentos Fiscal e da Seguridade Social</b>
	<b>CNPJ:</b>
	<b>Exercício: 2018</b>
	<b>Período de referência: 6º bimestre</b>

Restos a Pagar por Poder e Ministério Público	Estágios dos Restos a Pagar			
	Inscrição	Cancelamento Até o Bimestre	Pagamento Até o Bimestre	Saldo a Pagar
Ministério Público				0,00
Defensoria Pública				0,00
<b>RESTOS A PAGAR NÃO PROCESSADOS</b>	<b>449.769,88</b>	<b>0,00</b>	<b>367.639,41</b>	<b>82.130,47</b>
Poder Executivo	449.769,88		367.639,41	82.130,47
Poder Legislativo				0,00
Poder Judiciário				0,00
Ministério Público				0,00
Defensoria Pública				0,00
<b>TOTAL</b>	<b>2.609.552,55</b>	<b>0,00</b>	<b>1.563.488,12</b>	<b>1.046.064,43</b>

**RREO-Anexo 14 | Tabela 14.0 - Demonstrativo Simplificado do Relatório Resumido da Execução Orçamentária - Estados, DF e Municípios**

Despesas com Manutenção e Desenvolvimento do Ensino	Apuração das Despesas com Ensino		
	Valor Apurado Até o Bimestre	Limites Constitucionais Anuais	
		% Mínimo a Aplicar no Exercício	% Aplicado Até o Bimestre
<b>Despesas com Manutenção e Desenvolvimento do Ensino</b>	-	-	-
Mínimo Anual de <18% / 25%> das Receitas de Impostos na Manutenção e Desenvolvimento do Ensino			
Mínimo Anual de 60% do FUNDEB na Remuneração do Magistério com Ensino Fundamental e Médio			
Mínimo Anual de 60% do FUNDEB na Remuneração do Magistério com Educação Infantil e Ensino Fundamental			
Complementação da União ao FUNDEB			

**RREO-Anexo 14 | Tabela 14.0 - Demonstrativo Simplificado do Relatório Resumido da Execução Orçamentária - Estados, DF e Municípios**

Receitas de Operações de Crédito e Despesas de Capital	Apuração das Receitas de Operações de Crédito e Despesas de Capital	
	Valor Apurado Até o Bimestre	Saldo Não Realizado
<b>Receitas de Operações de Crédito e Despesas de Capital</b>	-	-
Receitas de Operações de Crédito		
Despesa de Capital Líquida		

**RREO-Anexo 14 | Tabela 14.0 - Demonstrativo Simplificado do Relatório Resumido da Execução Orçamentária - Estados, DF e Municípios**

Projeção Atuarial dos Regimes de Previdência	Exercício de Apuração			
	Exercício	10º Exercício	20º Exercício	35º Exercício
<b>Projeção Atuarial dos Regimes de Previdência</b>	-	-	-	-
Plano Previdenciário				
Receitas Previdenciárias				
Despesas Previdenciárias				
Resultado Previdenciário	0,00	0,00	0,00	0,00
Plano Financeiro				
Receitas Previdenciárias				
Despesas Previdenciárias				
Resultado Previdenciário	0,00	0,00	0,00	0,00

**RREO-Anexo 14 | Tabela 14.0 - Demonstrativo Simplificado do Relatório Resumido da Execução Orçamentária - Estados, DF e Municípios**

Receita da Alienação de Ativos e Aplicação dos Recursos	Apuração da Receita da Alienação de Ativos e Aplicação dos Recursos	
	Valor Apurado Até o Bimestre	Saldo a Realizar
<b>Receita da Alienação de Ativos e Aplicação dos Recursos</b>	-	-
Receita de Capital Resultante da Alienação de Ativos		
Aplicação dos Recursos da Alienação de Ativos		


**RREO-Anexo 14 | Tabela 14.0 - Demonstrativo Simplificado do Relatório Resumido da Execução Orçamentária - Estados, DF e Municípios**

Despesas com Ações e Serviços Públicos de Saúde	Apuração das Despesas com Saúde		
	Valor Apurado Até o Bimestre	Limites Constitucionais Anuais	
		% Mínimo a Aplicar no Exercício	% Aplicado Até o Bimestre
<b>Despesas com Ações e Serviços Públicos de Saúde</b>	-	-	-
Despesas com Ações e Serviços Públicos de Saúde Executadas com Recursos de Impostos			

**RREO-Anexo 14 | Tabela 14.0 - Demonstrativo Simplificado do Relatório Resumido da Execução Orçamentária - Estados, DF e Municípios**

Despesas de Caráter Continuado Derivadas de PPP	Valor Realizado no Período	
	Valor Apurado no Exercício Corrente	
<b>Despesas de Caráter Continuado Derivadas de PPP</b>	-	
Total das Despesas/RCL (%)		

**RREO-Anexo 14 | Tabela 14.0 - Demonstrativo Simplificado do Relatório Resumido da Execução Orçamentária - Estados, DF e Municípios**

 Sistema de Informações Contábeis e Fiscais do Setor Público Brasileiro <b>TESOURO NACIONAL</b>	<b>Relatório Resumido de Execução Orçamentária</b>
	<b>Prefeitura Municipal de Amélia Rodrigues - BA (Poder Executivo)</b>
	<b>Orçamentos Fiscal e da Seguridade Social</b>
	<b>CNPJ:</b>
	<b>Exercício: 2018</b>
	<b>Período de referência: 6º bimestre</b>

Notas Explicativas	Valores
Notas Explicativas	31/12/2018
Notas Explicativas	-