



# Diário Oficial do EXECUTIVO

## Prefeitura Municipal de Amélia Rodrigues - BA

Quinta-feira • 13 de agosto de 2020 • Ano VI • Edição Nº 1610



### SUMÁRIO

<b>COMISSÃO PERMANENTE DE LICITAÇÃO - COPEL</b>	2
LICITAÇÕES E CONTRATOS	2
AVISO (TOMADA DE PREÇOS Nº 005/2020)	2
ERRATA   EXTRATO (CONTRATO Nº 060/2020)	2
EXTRATO (CONTRATO Nº 065/2020)	3
HOMOLOGAÇÃO (DISPENSA DE LICITAÇÃO Nº 036/2020)	3
RESCISÃO CONTRATUAL (RESCISÃO CONTRATUAL Nº 001/2018)	4
RESCISÃO CONTRATUAL (RESCISÃO CONTRATUAL Nº 001/2018)	4
RESCISÃO CONTRATUAL (RESCISÃO CONTRATUAL Nº 001/2018)	5
<b>GABINETE DO PREFEITO</b>	6
ATOS OFICIAIS	6
DECRETO (Nº 126/2020)	6
<b>SECRETARIA DE ADMINISTRAÇÃO E FINANÇAS</b>	8
INSTRUMENTO DE GESTÃO FISCAL	8
(RREO) ANEXO 1 – BALANÇO ORÇAMENTÁRIO (3º BIMESTRE/2020) *	8
(RREO) ANEXO 2 – DEMONST. DA EXECUÇÃO DAS DESPESAS POR FUNÇÃO/SUBFUNÇÃO (3º BIMESTRE/2020) *	13
(RREO) ANEXO 3 – DEMONST. DA RECEITA CORRENTE LÍQUIDA (3º BIMESTRE/2020) *	21
(RREO) ANEXO 6 – DEMONST. DO RESULTADO PRIMÁRIO - MUNICÍPIOS (3º BIMESTRE/2020) *	22
(RREO) ANEXO 7 – DEMONST. DOS RESTOS A PAGAR POR PODER E ÓRGÃO (3º BIMESTRE/2020) *	26
(RREO) ANEXO 12 – DEMONST. DAS RECEITAS E DESPESAS COM AÇÕES E SERVIÇOS PÚBLICOS DE SAÚDE (3º BIMESTRE/2020) *	27
(RREO) ANEXO 14 – DEMONST. SIMPLIFICADO DO RELATÓRIO RESUMIDO DA EXECUÇÃO ORÇAMENTÁRIA (3º BIMESTRE/2020) *	30

NOTA: As matérias que possuem um asterisco (\*) em sua descrição, indicam REPUBLICAÇÃO.

CONFIABILIDADE

PONTUALIDADE

CREDIBILIDADE



IMPrensa  
OFICIAL  
MAIS TRANSPARÊNCIA PARA TODOS



GESTOR: PAULO CESAR BAHIA FALCÃO

<http://pmameliarodriguesba.imprensaoficial.org/>

**ÓRGÃO/SETOR: COMISSÃO PERMANENTE DE LICITAÇÃO - COPEL**

**CATEGORIA: LICITAÇÕES E CONTRATOS**

**AVISO (TOMADA DE PREÇOS Nº 005/2020)**

**AVISO REABERTURA**

Ref.: TOMADA DE PREÇOS Nº 005/2020

Objeto: Contratação de empresa para pavimentação em piso intertravado da Rua Camucurso e Travessa Camucurso (Rua Camucurso (Rua Camucurso Trecho A – E0 A E7), (Rua Camucurso Trecho B- E7 A E15), (Rua Camucurso Trecho C-E15 A E22), (Rua Camucurso Trecho D-E22 A E30), (Rua Camucurso Trecho E- E30 A E38), (Rua Camucurso Trecho F- E38 A E44), (Travessa Camucurso Trecho 1- E0 A E2+18,21), (Travessa Camucurso Trecho 1- E2+18,21 A E5+16,41) no município de Amélia Rodrigues – BA

No dia 18 de agosto de 2020, às 10h, será reaberta a sessão da Tomada de Preços nº 005/2020, para prosseguimento dos atos do certame, fase de habilitação.

Amélia Rodrigues, 13 de agosto de 2020.

COMISSÃO PERMANENTE DE LICITAÇÃO

**ERRATA | EXTRATO (CONTRATO Nº 060/2020)**

**ERRATA**

Ref.: EXTRATO DO CONTRATO

Diário Oficial do Executivo, data 10 de agosto de 2020, Ano VI, Edição nº 1607, fls. 2.

Onde se lê:

EXTRATO (CONTRATO Nº 060/2020)

Leia-se:

EXTRATO (CONTRATO Nº062/2020)

**EXTRATO (CONTRATO Nº 065/2020)**

PREFEITURA MUNICIPAL DE AMÉLIA RODRIGUES  
CNPJ Nº 13.607.213/0001-28

PUBLICAÇÃO DE EXTRATO DE CONTRATO Nº 065/2020  
PROCESSO ADMINISTRATIVO 5189/2020

CONTRATANTE: Prefeitura Municipal de Amélia Rodrigues, Paulo César Bahia Falcão (prefeito).  
CONTRATADA: WELLINGTON DE SENA LIMA. CNPJ: 28.250.417/0001-21 OBJETO: contratação de Empresa para prestação de serviços de serralheria Valor Global: R\$7.100,00 (SETE MIL E CEM REAIS). VIGÊNCIA: 01(um) mês. Amélia Rodrigues - BA 13 de agosto de 2020.

Paulo César Bahia Falcão  
Prefeito

**HOMOLOGAÇÃO (DISPENSA DE LICITAÇÃO Nº 036/2020)**

PREFEITURA MUNICIPAL DE AMÉLIA RODRIGUES  
CNPJ Nº 13.607.213/0001-28

PUBLICAÇÃO DE HOMOLOGAÇÃO  
DISPENSA DE LICITAÇÃO 036/2020  
PROCESSO ADMINISTRATIVO 5189/2020

O prefeito municipal de Amélia Rodrigues, Paulo César Bahia Falcão, Homologa a DISPENSA DE LICITAÇÃO 036/2020 referente contratação de Empresa para prestação de serviços de serralheria Contratada: WELLINGTON DE SENA LIMA CNPJ: 28.250.417/0001-21 Valor Global: R\$7.100,00 (SETE MIL E CEM REAIS), Amélia Rodrigues - BA, 13 de agosto de 2020.

Paulo César Bahia Falcão  
Prefeito

**RESCISÃO CONTRATUAL (RESCISÃO CONTRATUAL Nº 001/2018)**

PUBLICAÇÃO EXTRATO RESCISÃO UNILATERAL DO CONTRATO Nº 001/2018  
PROCESSO ADMINISTRATIVO 5530/2020

O Município de Amélia Rodrigues- BA, pessoa jurídica, através do seu Prefeito Municipal Sr. Paulo Cesar Bahia Falcão, resolve rescindir unilateralmente o Contrato nº 001/2018, com a empresa SOL E LUZ COMERCIO E SERVIÇOS EIRELI, CNPJ Nº 17.974.034/0001-80. OBJETO: Prestação de serviços especializados na área de tecnologia da informação/gestão documental, com fornecimento de solução de TI, software para gerenciamento digital de documentos e solução de ECM/GED. Data da rescisão contratual 10 de agosto de 2020.

Paulo Cesar Bahia Falcão  
Prefeito Municipal

**RESCISÃO CONTRATUAL (RESCISÃO CONTRATUAL Nº 001/2018)**

PUBLICAÇÃO EXTRATO RESCISÃO UNILATERAL DO CONTRATO Nº 001/2018  
PROCESSO ADMINISTRATIVO 5530/2020

O Município de Amélia Rodrigues- BA, pessoa jurídica, através do seu Prefeito Municipal Sr. Paulo Cesar Bahia Falcão, resolve rescindir unilateralmente o Contrato nº 001/2018, com a empresa SOL E LUZ COMERCIO E SERVIÇOS EIRELI, CNPJ Nº 17.974.034/0001-80. OBJETO: Prestação de serviços especializados na área de tecnologia da informação/gestão documental, com fornecimento de solução de TI, software para gerenciamento digital de documentos e solução de ECM/GED. Data da rescisão contratual 10 de agosto de 2020.

Paulo Cesar Bahia Falcão  
Prefeito Municipal

**RESCISÃO CONTRATUAL (RESCISÃO CONTRATUAL Nº 001/2018)**

PUBLICAÇÃO EXTRATO RESCISÃO UNILATERAL DO CONTRATO Nº 001/2018  
PROCESSO ADMINISTRATIVO 5530/2020

O Município de Amélia Rodrigues- BA, pessoa jurídica, através do seu Prefeito Municipal Sr. Paulo Cesar Bahia Falcão, resolve rescindir unilateralmente o Contrato nº 001/2018, com a empresa SOL E LUZ COMERCIO E SERVIÇOS EIRELI, CNPJ Nº 17.974.034/0001-80. OBJETO: Prestação de serviços especializados na área de tecnologia da informação/gestão documental, com fornecimento de solução de TI, software para gerenciamento digital de documentos e solução de ECM/GED. Data da rescisão contratual 10 de agosto de 2020.

Paulo Cesar Bahia Falcão  
Prefeito Municipal

**ÓRGÃO/SETOR: GABINETE DO PREFEITO**

**CATEGORIA: ATOS OFICIAIS**

**DECRETO (Nº 126/2020)**



**ESTADO DA BAHIA**

**Prefeitura Municipal de Amélia Rodrigues**

Av. Justiniano Silva, nº 98, Centro, Amélia Rodrigues/BA.

CEP: 44.230-000 | Tel.: (75) 3242-4600 | CNPJ/MF: 13.607.213/0001-28

**DECRETO Nº 126/2020**

**DISPÕE SOBRE A CRIAÇÃO DE COMISSÃO PARA APURAÇÃO DE RESPONSABILIDADE DE SERVIDORES E AGENTES POLITICOS EM RELAÇÃO A PAGAMENTOS REALIZADOS MEDIANTE INDENIZAÇÃO. NOMEIA. ESTABELECE NORMAS E PROCEDIMENTOS E DÁ OUTRAS PROVIDÊNCIAS.**

**O Prefeito Municipal de Amélia Rodrigues, Estado da Bahia, no uso de suas atribuições:**

**CONSIDERANDO** a importância do Poder Disciplinar como garantia da ordem administrativa.

**CONSIDERANDO** a necessidade de se criar uma comissão para apuração de responsabilidade de servidores e agentes políticos em relação a pagamentos realizados mediante indenização.

**CONSIDERANDO** a busca de uma maior transparência e fidelidade entre os depoimentos e sua transcrição aos autos da sindicância, objetivando a formalidade, moralidade, devido processo legal, ampla defesa e contraditório

**CONSIDERANDO** o quanto disposto no parágrafo único do art. 59 da Lei Federal 8.666/93.

**RESOLVE**

**Art. 1º** Fica instituída Comissão para apuração de responsabilidade no Município de Amélia Rodrigues, cujo objetivo é avaliar a existência de responsabilidade dos servidores e agentes políticos em relação a pagamentos realizados mediante indenização.

**Art.2º** A Comissão Permanente de Sindicância será composta por 03 (três) membros, todos servidores públicos municipais efetivos, abaixo indicado:

**I – Simone Prado Alves, Mat. nº 5601 (Presidente)**

**II – Núbia Costa Mascarenhas Souza, Mat. nº 6920 (Membro)**

**III – José Claudio Sidrônio Moura, Mat. nº 6359 (Membro)**

**§ 1º** O mandato da Comissão será de 12 (doze) meses, vedada a recondução.

**§2º** Em caso de necessidade de substituição, será designado servidor pelo período que remanescer o substituído.



**ESTADO DA BAHIA**

**Prefeitura Municipal de Amélia Rodrigues**

Av. Justiniano Silva, nº 98, Centro, Amélia Rodrigues/BA.

CEP: 44.230-000 | Tel.: (75) 3242-4600 | CNPJ/MF: 13.607.213/0001-28

**§ 3º** A designação para integrar a Comissão constitui encargo de natureza obrigatória, excetuando-se os casos de suspeição e impedimentos legais.

**Art. 3º** Os membros da Comissão exercerão os mandatos de forma gratuita e sem prejuízo das funções normais do cargo ocupado.

**Art. 4º** Se houver necessidade de designação de Advogado Dativo, o Presidente da Comissão poderá proceder com sua regular nomeação, desde que recaia sobre servidores que atendam aos requisitos no Estatuto dos Servidores.

**Art.5º** As oitivas colhidas na instrução dos processos serão gravadas, preferencialmente, em sistema de áudio e vídeo e permanecerão arquivados em mídia própria a ser anexada aos autos.

**§1º** As oitivas serão gravadas em mídia própria, sendo lavrada ata contendo a descrição e qualificação dos presentes, horário de início e término da sessão, bem como, eventuais acontecimentos que não tenham, por qualquer motivo, sido captados em áudio e vídeo.

**§ 2º** O acesso ao teor das oitivas está condicionado aos legitimados e acontecerá mediante solicitação por escrito nos autos.

**§ 3º** Caso não existam recursos técnicos ou se houver óbice à gravação em áudio e vídeo das oitivas, o seu teor será transcrito em ata, o qual deve ser assinado pelos presentes.

**Art. 6º** A instituição da Comissão não impede o Chefe do Poder Executivo de nomear uma Comissão Especial para realizar apurações similares à que compete a essa, bem como sobre qualquer outro assunto de interesse da Administração, podendo escolher seus membros livremente dentre os servidores públicos estáveis que compõem o quadro de pessoal da Municipalidade.


**Art. 7º** Este Decreto entra em vigor na data de sua publicação.

**Art. 8º** Revogam-se as disposições em contrário.

Amélia Rodrigues, 10 de agosto de 2020.

  
**PAULO CÉSAR BAHIA FALÇÃO**  
**PREFEITO MUNICIPAL**


**ÓRGÃO/SETOR: SECRETARIA DE ADMINISTRAÇÃO E FINANÇAS**  
**CATEGORIA: INSTRUMENTO DE GESTÃO FISCAL**  
**(RREO) ANEXO 1 – BALANÇO ORÇAMENTÁRIO (3º BIMESTRE/2020) \***

 <p>Sistema de Informações Contábeis e Fiscais do Setor Público Brasileiro TESOURO NACIONAL</p>	<b>Relatório Resumido de Execução Orçamentária</b>
	<b>Prefeitura Municipal de Amélia Rodrigues - BA (Poder Executivo)</b>
	<b>Orçamentos Fiscal e da Seguridade Social</b>
	<b>CNPJ:</b>
	<b>Exercício: 2020</b>
	<b>Período de referência: 3º bimestre</b>

**RREO-Anexo 01 | Tabela 1.0 - Balanço Orçamentário**

Receitas Orçamentárias	Estágios da Receita Orçamentária							SALDO (a-c)
	PREVISÃO INICIAL	PREVISÃO ATUALIZADA (a)	RECEITAS REALIZADAS					
			No Bimestre (b)	% (b/a)	Até o Bimestre (c)	% (c/a)		
<b>Receitas Orçamentárias</b>	-	-	-	-	-	-	-	-
RECEITAS (EXCETO INTRA-ORÇAMENTÁRIAS) (I)	70.342.285,03	70.342.285,03	8.567.613,60	12,18	29.148.060,25	41,44	41.194.224,78	
RECEITAS CORRENTES	59.463.609,52	59.463.609,52	8.567.613,60	14,41	28.778.075,25	48,40	30.685.534,27	
IMPOSTOS, TAXAS E CONTRIBUIÇÕES DE MELHORIA	5.933.830,00	5.933.830,00	746.892,61	12,59	2.670.956,58	45,01	3.262.873,42	
Impostos	4.932.235,00	4.932.235,00	696.720,42	14,13	2.158.141,76	43,76	2.774.093,24	
Taxas	787.781,00	787.781,00	50.172,19	6,37	427.327,07	54,24	360.453,93	
Contribuição de Melhoria	213.814,00	213.814,00	0,00	0,00	85.487,75	39,98	128.326,25	
CONTRIBUIÇÕES	0,00	0,00	0,00		0,00		0,00	
Contribuições Sociais							0,00	
Contribuições Econômicas							0,00	
Contribuições para Entidades Privadas de Serviço Social e de Formação Profissional							0,00	
Contribuição para o Custeio do Serviço de Iluminação Pública							0,00	
RECEITA PATRIMONIAL	115.518,00	115.518,00	1.882,80	1,63	7.122,13	6,17	108.395,87	
Exploração do Patrimônio Imobiliário do Estado							0,00	
Valores Mobiliários	115.518,00	115.518,00	1.882,80	1,63	7.122,13	6,17	108.395,87	
Delegação de Serviços Públicos Mediante Concessão, Permissão, Autorização ou Licença							0,00	
Exploração de Recursos Naturais							0,00	
Exploração do Patrimônio Intangível							0,00	
Cessão de Direitos							0,00	
Demais Receitas Patrimoniais							0,00	
RECEITA AGROPECUÁRIA							0,00	
RECEITA INDUSTRIAL							0,00	
RECEITA DE SERVIÇOS	1.040,00	1.040,00	0,00	0,00	0,00	0,00	1.040,00	
Serviços Administrativos e Comerciais Gerais							0,00	
Serviços e Atividades Referentes à Navegação e ao Transporte							0,00	
Serviços e Atividades Referentes à Saúde							0,00	
Serviços e Atividades Financeiras							0,00	
Outros Serviços	1.040,00	1.040,00		0,00		0,00	1.040,00	
TRANSFERÊNCIAS CORRENTES	52.110.385,40	52.110.385,40	7.803.025,29	14,97	26.043.880,93	49,98	26.066.504,47	
Transferências da União e de suas Entidades	32.697.659,60	32.697.659,60	5.242.374,37	16,03	17.598.721,19	53,82	15.098.938,41	
Transferências dos Estados e do Distrito Federal e de suas Entidades	5.373.115,80	5.373.115,80	839.835,47	15,63	2.537.018,27	47,22	2.836.097,53	
Transferências dos Municípios e de suas Entidades							0,00	
Transferências de Instituições Privadas							0,00	
Transferências de Outras Instituições Públicas	13.989.690,00	13.989.690,00	1.720.815,45	12,30	5.908.141,47	42,23	8.081.548,53	
Transferências do Exterior							0,00	
Transferências de Pessoas Físicas	49.920,00	49.920,00		0,00		0,00	49.920,00	
Transferências Provenientes de Depósitos Não Identificados							0,00	
OUTRAS RECEITAS CORRENTES	1.302.836,12	1.302.836,12	15.812,90	1,21	56.115,61	4,31	1.246.720,51	
Multas Administrativas, Contratuais e Judiciais	7.488,00	7.488,00		0,00		0,00	7.488,00	
Indenizações, Restituições e Ressarcimentos	1.115.947,00	1.115.947,00	5.679,40	0,51	12.252,74	1,10	1.103.694,26	
Bens, Direitos e Valores Incorporados ao Patrimônio Público							0,00	
Demais Receitas Correntes	179.401,12	179.401,12	10.133,50	5,65	43.862,87	24,45	135.538,25	




 <p>Sistema de Informações Contábeis e Fiscais do Setor Público Brasileiro TESOURO NACIONAL</p>	<b>Relatório Resumido de Execução Orçamentária</b>
	<b>Prefeitura Municipal de Amélia Rodrigues - BA (Poder Executivo)</b>
	<b>Orçamentos Fiscal e da Seguridade Social</b>
	<b>CNPJ:</b>
	<b>Exercício: 2020</b>
	<b>Período de referência: 3º bimestre</b>

Receitas Orçamentárias	Estágios da Receita Orçamentária		RECEITAS REALIZADAS				SALDO (a-c)
	PREVISÃO INICIAL	PREVISÃO ATUALIZADA (a)	No Bimestre (b)		Até o Bimestre (c)		
			0,00	% (b/a)	0,00	% (c/a)	
RECEITAS DE CAPITAL	10.878.675,51	10.878.675,51	0,00	0,00	369.985,00	3,40	10.508.690,51
OPERAÇÕES DE CRÉDITO	500.000,00	500.000,00	0,00	0,00	0,00	0,00	500.000,00
Operações de Crédito - Mercado Interno							
Operações de Crédito - Mercado Externo	500.000,00	500.000,00		0,00		0,00	500.000,00
ALIENAÇÃO DE BENS	0,00	0,00	0,00		0,00		0,00
Alienação de Bens Móveis							0,00
Alienação de Bens Imóveis							0,00
Alienação de Bens Intangíveis							0,00
AMORTIZAÇÕES DE EMPRÉSTIMOS							0,00
TRANSFERÊNCIAS DE CAPITAL	10.378.675,51	10.378.675,51	0,00	0,00	369.985,00	3,56	10.008.690,51
Transferências da União e de suas Entidades	10.378.675,51	10.378.675,51		0,00	369.985,00	3,56	10.008.690,51
Transferências dos Estados e do Distrito Federal e de suas Entidades							0,00
Transferências dos Municípios e de suas Entidades							0,00
Transferências de Instituições Privadas							0,00
Transferências de Outras Instituições Públicas							0,00
Transferências do Exterior							0,00
Transferências de Pessoas Físicas							0,00
Transferências Provenientes de Depósitos Não Identificados							0,00
OUTRAS RECEITAS DE CAPITAL	0,00	0,00	0,00		0,00		0,00
Integralização do Capital Social							0,00
Remuneração das Disponibilidades do Tesouro							0,00
Resgate de Títulos do Tesouro							0,00
Demais Receitas de Capital							0,00
RECEITAS (INTRA-ORÇAMENTÁRIAS) (II)							0,00
SUBTOTAL DAS RECEITAS (III) = (I + II)	70.342.285,03	70.342.285,03	8.567.613,60	12,18	29.148.060,25	41,44	41.194.224,78
OPERAÇÕES DE CRÉDITO/REFINANCIAMENTO (IV)	0,00	0,00	0,00		0,00		0,00
Operações de Crédito - Mercado Interno	0,00	0,00	0,00		0,00		0,00
Mobiliária							0,00
Contratual							0,00
Operações de Crédito - Mercado Externo	0,00	0,00	0,00		0,00		0,00
Mobiliária							0,00
Contratual							0,00
TOTAL DAS RECEITAS (V) = (III + IV)	70.342.285,03	70.342.285,03	8.567.613,60	12,18	29.148.060,25	41,44	41.194.224,78
DÉFICIT (VI)							1.007.242,67
TOTAL COM DÉFICIT (VII) = (V + VI)	70.342.285,03	70.342.285,03	8.567.613,60	12,18	30.155.302,92	42,87	40.186.982,11
SALDOS DE EXERCÍCIOS ANTERIORES	0,00	0,00			0,00		
Recursos Arrecadados em Exercícios Anteriores - RPPS							
Superávit Financeiro Utilizado para Créditos Adicionais							

**RREO-Anexo 01 | Tabela 1.0 - Balanço Orçamentário**


Despesas Orçamentárias	Estágios da Despesa Orçamentária									
	DOTAÇÃO INICIAL (d)	DOTAÇÃO ATUALIZADA (e)	DESPESAS EMPENHADAS NO BIMESTRE	DESPESAS EMPENHADAS ATÉ O BIMESTRE (f)	SALDO (g) = (e-f)	DESPESAS LIQUIDADAS NO BIMESTRE	DESPESAS LIQUIDADAS ATÉ O BIMESTRE (h)	SALDO (i) = (e-h)	DESPESAS PAGAS ATÉ O BIMESTRE (j)	INSCRITAS EM RESTOS A PAGAR NÃO PROCESSADOS (k)
Despesas Orçamentárias	-	-	-	-	-	-	-	-	-	-

 <p>Sistema de Informações Contábeis e Fiscais do Setor Público Brasileiro TESOURO NACIONAL</p>	<b>Relatório Resumido de Execução Orçamentária</b>
	<b>Prefeitura Municipal de Amélia Rodrigues - BA (Poder Executivo)</b>
	<b>Orçamentos Fiscal e da Seguridade Social</b>
	<b>CNPJ:</b>
	<b>Exercício: 2020</b>
<b>Período de referência: 3º bimestre</b>	


Despesas Orçamentárias	Estágios da Despesa Orçamentária									
	DOTAÇÃO INICIAL (d)	DOTAÇÃO ATUALIZADA (e)	DESPESAS EMPENHADAS NO BIMESTRE	DESPESAS EMPENHADAS ATÉ O BIMESTRE (f)	SALDO (g) = (e-f)	DESPESAS LIQUIDADAS NO BIMESTRE	DESPESAS LIQUIDADAS ATÉ O BIMESTRE (h)	SALDO (i) = (e-h)	DESPESAS PAGAS ATÉ O BIMESTRE (j)	INSCRITAS EM RESTOS A PAGAR NÃO PROCESSADOS (k)
DESPESAS (EXCETO INTRA-ORÇAMENTÁRIAS) (VIII)	70.342.285,03	70.342.285,03	4.429.111,92	46.261.547,14	24.080.737,89	11.095.953,42	30.155.302,92	40.186.982,11	28.801.615,97	0,00
DESPESAS CORRENTES	55.881.087,18	56.150.714,09	3.730.123,84	42.576.523,80	13.574.190,29	10.725.537,08	27.881.829,81	28.268.884,28	26.631.370,36	0,00
PESSOAL E ENCARGOS SOCIAIS	36.750.199,24	33.955.755,90	2.030.439,06	25.283.666,42	8.672.069,48	7.011.188,66	19.666.283,13	14.289.472,77	19.666.283,13	
JUROS E ENCARGOS DA DÍVIDA	5.200,00	5.200,00			5.200,00			5.200,00		
OUTRAS DESPESAS CORRENTES	19.125.687,94	22.189.758,19	1.699.684,78	17.292.837,38	4.896.920,81	3.714.348,42	8.215.546,68	13.974.211,51	6.965.087,23	
DESPESAS DE CAPITAL	14.141.197,85	13.871.570,94	698.988,08	3.685.023,34	10.186.547,60	370.416,34	2.273.473,11	11.598.097,83	2.170.245,61	0,00
INVESTIMENTOS	13.056.477,85	12.435.738,94	618.756,73	2.254.191,99	10.181.548,95	279.708,92	883.976,90	11.551.762,04	790.749,40	
INVERSÕES FINANCEIRAS					0,00			0,00		
AMORTIZAÇÃO DA DÍVIDA	1.084.720,00	1.435.832,00	80.231,35	1.430.831,35	5.000,65	90.707,42	1.389.496,21	46.335,79	1.389.496,21	
RESERVA DE CONTINGÊNCIA	320.000,00	320.000,00			320.000,00			320.000,00		
DESPESAS (INTRA-ORÇAMENTÁRIAS) (IX)					0,00			0,00		
SUBTOTAL DAS DESPESAS (X) = (VIII + IX)	70.342.285,03	70.342.285,03	4.429.111,92	46.261.547,14	24.080.737,89	11.095.953,42	30.155.302,92	40.186.982,11	28.801.615,97	0,00
AMORTIZAÇÃO DA DÍVIDA / REFINANCIAMENTO (XI)	0,00	0,00	0,00	0,00	0,00	0,00	0,00	0,00	0,00	0,00
Amortização da Dívida Interna	0,00	0,00	0,00	0,00	0,00	0,00	0,00	0,00	0,00	0,00
Dívida Mobiliária					0,00			0,00		
Dívida Contratual					0,00			0,00		
Amortização da Dívida Externa	0,00	0,00	0,00	0,00	0,00	0,00	0,00	0,00	0,00	0,00
Dívida Mobiliária					0,00			0,00		
Dívida Contratual					0,00			0,00		
TOTAL DAS DESPESAS (XII) = (X + XI)	70.342.285,03	70.342.285,03	4.429.111,92	46.261.547,14	24.080.737,89	11.095.953,42	30.155.302,92	40.186.982,11	28.801.615,97	0,00
SUPERÁVIT (XIII)										
TOTAL COM SUPERÁVIT (XIV) = (XII + XIII)	70.342.285,03	70.342.285,03	4.429.111,92	46.261.547,14		11.095.953,42	30.155.302,92		28.801.615,97	0,00
RESERVA DO RPPS										

**RREO-Anexo 01 | Tabela 1.0 - Balanço Orçamentário**

Receitas Intra Orçamentárias	Estágios da Receita Intra-Orçamentária						
	PREVISÃO INICIAL	PREVISÃO ATUALIZADA (a)	No Bimestre (b)	% (b/a)	Até o Bimestre (c)	% (c/a)	SALDO (a-c)
<b>Receitas Intra Orçamentárias</b>	-	-	-	-	-	-	-
RECEITAS (INTRA-ORÇAMENTÁRIAS) (II)	0,00	0,00	0,00	0,00	0,00	0,00	0,00
RECEITAS CORRENTES	0,00	0,00	0,00	0,00	0,00	0,00	0,00
IMPOSTOS, TAXAS E CONTRIBUIÇÕES DE MELHORIA	0,00	0,00	0,00	0,00	0,00	0,00	0,00
Impostos							
Taxas							
Contribuição de Melhoria							
CONTRIBUIÇÕES	0,00	0,00	0,00	0,00	0,00	0,00	0,00
Contribuições Sociais							
Contribuições Econômicas							
Contribuições para Entidades Privadas de Serviço Social e de Formação Profissional							
Contribuição para o Custeio do Serviço de Iluminação Pública							
RECEITA PATRIMONIAL	0,00	0,00	0,00	0,00	0,00	0,00	0,00
Exploração do Patrimônio Imobiliário do Estado							
Valores Mobiliários							
Delegação de Serviços Públicos Mediante Concessão, Permissão, Autorização ou Licença							

 <p>Sistema de Informações Contábeis e Fiscais do Setor Público Brasileiro TESOURO NACIONAL</p>	<b>Relatório Resumido de Execução Orçamentária</b>
	<b>Prefeitura Municipal de Amélia Rodrigues - BA (Poder Executivo)</b>
	<b>Orçamentos Fiscal e da Seguridade Social</b>
	<b>CNPJ:</b>
	<b>Exercício: 2020</b>
	<b>Período de referência: 3º bimestre</b>

Receitas Intra Orçamentárias	PREVISÃO INICIAL	PREVISÃO ATUALIZADA (a)	Estágios da Receita Intra-Orçamentária				SALDO (a-c)
			RECEITAS REALIZADAS				
			No Bimestre (b)	% (b/a)	Até o Bimestre (c)	% (c/a)	
Exploração de Recursos Naturais							
Exploração do Patrimônio Intangível							
Cessão de Direitos							
Demais Receitas Patrimoniais							
RECEITA AGROPECUÁRIA							
RECEITA INDUSTRIAL							
RECEITA DE SERVIÇOS	0,00	0,00	0,00		0,00		0,00
Serviços Administrativos e Comerciais Gerais							
Serviços e Atividades Referentes à Navegação e ao Transporte							
Serviços e Atividades Referentes à Saúde							
Serviços e Atividades Financeiras							
Outros Serviços							
TRANSFERÊNCIAS CORRENTES	0,00	0,00	0,00		0,00		0,00
Transferências da União e de suas Entidades							
Transferências dos Estados e do Distrito Federal e de suas Entidades							
Transferências dos Municípios e de suas Entidades							
Transferências de Instituições Privadas							
Transferências de Outras Instituições Públicas							
Transferências do Exterior							
Transferências de Pessoas Físicas							
Transferências Provenientes de Depósitos Não Identificados							
OUTRAS RECEITAS CORRENTES	0,00	0,00	0,00		0,00		0,00
Multas Administrativas, Contratuais e Judiciais							
Indenizações, Restituições e Ressarcimentos							
Bens, Direitos e Valores Incorporados ao Patrimônio Público							
Demais Receitas Correntes							
RECEITAS DE CAPITAL	0,00	0,00	0,00		0,00		0,00
OPERAÇÕES DE CRÉDITO	0,00	0,00	0,00		0,00		0,00
Operações de Crédito - Mercado Interno							
Operações de Crédito - Mercado Externo							
ALIENAÇÃO DE BENS	0,00	0,00	0,00		0,00		0,00
Alienação de Bens Móveis							
Alienação de Bens Imóveis							
Alienação de Bens Intangíveis							
AMORTIZAÇÕES DE EMPRÉSTIMOS							
TRANSFERÊNCIAS DE CAPITAL	0,00	0,00	0,00		0,00		0,00
Transferências da União e de suas Entidades							
Transferências dos Estados e do Distrito Federal e de suas Entidades							
Transferências dos Municípios e de suas Entidades							
Transferências de Instituições Privadas							
Transferências de Outras Instituições Públicas							
Transferências do Exterior							
Transferências de Pessoas Físicas							
Transferências Provenientes de Depósitos Não Identificados							
OUTRAS RECEITAS DE CAPITAL	0,00	0,00	0,00		0,00		0,00
Integralização do Capital Social							


 <p>Sistema de Informações Contábeis e Fiscais do Setor Público Brasileiro TESOURO NACIONAL</p>	<b>Relatório Resumido de Execução Orçamentária</b>
	<b>Prefeitura Municipal de Amélia Rodrigues - BA (Poder Executivo)</b>
	<b>Orçamentos Fiscal e da Seguridade Social</b>
	<b>CNPJ:</b>
	<b>Exercício: 2020</b>
	<b>Período de referência: 3º bimestre</b>

Receitas Intra Orçamentárias	Estágios da Receita Intra-Orçamentária						SALDO (a-c)
	PREVISÃO INICIAL	PREVISÃO ATUALIZADA (a)	RECEITAS REALIZADAS				
			No Bimestre (b)	% (b/a)	Até o Bimestre (c)	% (c/a)	
Remuneração das Disponibilidades do Tesouro							
Resgate de Títulos do Tesouro							
Demais Receitas de Capital							

**RREO-Anexo 01 | Tabela 1.0 - Balanço Orçamentário**

Despesas Intra Orçamentárias	Estágios da Despesa Intra-Orçamentária									
	DOTAÇÃO INICIAL (d)	DOTAÇÃO ATUALIZADA (e)	DESPESAS EMPENHADAS NO BIMESTRE	DESPESAS EMPENHADAS ATÉ O BIMESTRE (f)	SALDO (g) = (e-f)	DESPESAS LIQUIDADAS NO BIMESTRE	DESPESAS LIQUIDADAS ATÉ O BIMESTRE (h)	SALDO (i) = (e-h)	DESPESAS PAGAS ATÉ O BIMESTRE (j)	INSCRITAS EM RESTOS A PAGAR NÃO PROCESSADOS (k)
<b>Despesas Intra Orçamentárias</b>	-	-	-	-	-	-	-	-	-	-
DESPESAS (INTRA-ORÇAMENTÁRIAS) (IX)	0,00	0,00	0,00	0,00	0,00	0,00	0,00	0,00	0,00	0,00
DESPESAS CORRENTES	0,00	0,00	0,00	0,00	0,00	0,00	0,00	0,00	0,00	0,00
PESSOAL E ENCARGOS SOCIAIS										
JUROS E ENCARGOS DA DÍVIDA										
OUTRAS DESPESAS CORRENTES										
DESPESAS DE CAPITAL	0,00	0,00	0,00	0,00	0,00	0,00	0,00	0,00	0,00	0,00
INVESTIMENTOS										
INVERSÕES FINANCEIRAS										
AMORTIZAÇÃO DA DÍVIDA										
RESERVA DE CONTINGÊNCIA										

**(RREO) ANEXO 2 – DEMONST. DA EXECUÇÃO DAS DESPESAS POR FUNÇÃO/SUBFUNÇÃO (3º BIMESTRE/2020) \***

 <p>Sistema de Informações Contábeis e Fiscais do Setor Público Brasileiro TESOURO NACIONAL</p>	<b>Relatório Resumido de Execução Orçamentária</b>
	<b>Prefeitura Municipal de Amélia Rodrigues - BA (Poder Executivo)</b>
	<b>Orçamentos Fiscal e da Seguridade Social</b>
	<b>CNPJ:</b>
	<b>Exercício: 2020</b>
<b>Período de referência: 3º bimestre</b>	

**RREO-Anexo 02 | Tabela 2.0 - Demonstrativo da Execução das Despesas por Função/Subfunção | Total das Despesas Exceto Intra-Orçamentárias**

Função/Subfunção	DOTAÇÃO INICIAL	DOTAÇÃO ATUALIZADA (a)	DESPESAS EMPENHADAS NO BIMESTRE	DESPESAS EMPENHADAS ATÉ O BIMESTRE (b)	Execução da Despesa					INSCRITAS EM RESTOS A PAGAR NÃO PROCESSADOS (f)	
					% (b/total b)	SALDO (c) = (a-b)	DESPESAS LIQUIDADAS NO BIMESTRE	DESPESAS LIQUIDADAS ATÉ O BIMESTRE (d)	% (d/total d)		SALDO (e) = (a-d)
DESPESAS (EXCETO INTRA-ORÇAMENTÁRIAS) (i)	70.342.285,03	70.342.285,03	4.429.111,92	46.261.547,14	100,00	24.080.737,89	11.095.953,42	30.155.302,92	100,00	40.186.982,11	0,00
Legislativa	2.520.000,00	2.520.000,00	23.073,37	2.213.291,39	4,78	306.708,61	411.443,60	1.136.904,32	3,77	1.383.095,68	0,00
Ação Legislativa	2.520.000,00	2.520.000,00	23.073,37	2.213.291,39	4,78	306.708,61	411.443,60	1.136.904,32	3,77	1.383.095,68	0,00
Controle Externo					0,00	0,00			0,00	0,00	0,00
FU01 - Administração Geral					0,00	0,00			0,00	0,00	0,00
FU01 - Demais Subfunções					0,00	0,00			0,00	0,00	0,00
Judiciária	380.878,00	247.878,00	81.479,40	222.462,75	0,48	25.415,25	49.579,30	155.080,10	0,51	92.797,90	0,00
Ação Judiciária	380.878,00	247.878,00	81.479,40	222.462,75	0,48	25.415,25	49.579,30	155.080,10	0,51	92.797,90	0,00
Defesa do Interesse Público no Processo Judiciário					0,00	0,00			0,00	0,00	0,00
FU02 - Administração Geral					0,00	0,00			0,00	0,00	0,00
FU02 - Demais Subfunções					0,00	0,00			0,00	0,00	0,00
Essencial à Justiça	0,00	0,00	0,00	0,00	0,00	0,00	0,00	0,00	0,00	0,00	0,00
Defesa da Ordem Jurídica					0,00	0,00	0,00	0,00	0,00	0,00	0,00
Representação Judicial e Extrajudicial					0,00	0,00			0,00	0,00	0,00
FU03 - Administração Geral					0,00	0,00			0,00	0,00	0,00
FU03 - Demais Subfunções					0,00	0,00			0,00	0,00	0,00
Administração	9.072.295,76	9.603.869,12	327.304,49	8.327.373,78	18,00	1.276.495,34	1.711.982,69	5.306.365,84	17,60	4.297.503,28	0,00
Planejamento e Orçamento					0,00	0,00			0,00	0,00	0,00
FU04 - Administração Geral	7.019.149,76	7.641.281,45	250.462,82	6.584.154,71	14,23	1.057.126,74	1.262.709,52	4.350.267,47	14,43	3.291.013,98	0,00
Administração Financeira	1.740.804,00	1.697.245,67	57.341,67	1.591.219,07	3,44	106.026,60	401.649,07	832.280,47	2,76	864.965,20	0,00
Controle Interno	290.342,00	243.342,00	19.500,00	152.000,00	0,33	91.342,00	47.624,10	123.817,90	0,41	119.524,10	0,00
Normatização e Fiscalização					0,00	0,00			0,00	0,00	0,00
Tecnologia da Informação					0,00	0,00			0,00	0,00	0,00
Ordenamento Territorial					0,00	0,00			0,00	0,00	0,00
Formação de Recursos Humanos					0,00	0,00			0,00	0,00	0,00
Administração de Receitas					0,00	0,00			0,00	0,00	0,00
Administração de Concessões					0,00	0,00			0,00	0,00	0,00
Comunicação Social					0,00	0,00			0,00	0,00	0,00
FU04 - Demais Subfunções	22.000,00	22.000,00			0,00	22.000,00			0,00	22.000,00	0,00
Defesa Nacional	0,00	0,00	0,00	0,00	0,00	0,00	0,00	0,00	0,00	0,00	0,00
Defesa Aérea					0,00	0,00			0,00	0,00	0,00
Defesa Naval					0,00	0,00			0,00	0,00	0,00
Defesa Terrestre					0,00	0,00			0,00	0,00	0,00
FU05 - Administração Geral					0,00	0,00			0,00	0,00	0,00
FU05 - Demais Subfunções					0,00	0,00			0,00	0,00	0,00
Segurança Pública	38.300,00	43.900,00	4.000,00	4.000,00	0,01	39.900,00	4.000,00	4.000,00	0,01	39.900,00	0,00
Policimento					0,00	0,00			0,00	0,00	0,00
Defesa Civil					0,00	0,00			0,00	0,00	0,00
Informação e Inteligência					0,00	0,00			0,00	0,00	0,00
FU06 - Administração Geral	38.300,00	43.900,00	4.000,00	4.000,00	0,01	39.900,00	4.000,00	4.000,00	0,01	39.900,00	0,00
FU06 - Demais Subfunções					0,00	0,00			0,00	0,00	0,00
Relações Exteriores	0,00	0,00	0,00	0,00	0,00	0,00	0,00	0,00	0,00	0,00	0,00
Relações Diplomáticas					0,00	0,00			0,00	0,00	0,00
Cooperação Internacional					0,00	0,00			0,00	0,00	0,00
FU07 - Administração Geral					0,00	0,00			0,00	0,00	0,00
FU07 - Demais Subfunções					0,00	0,00			0,00	0,00	0,00
Assistência Social	2.157.370,18	2.537.570,18	-35.449,63	1.903.625,06	4,11	633.945,12	237.477,94	787.986,10	2,61	1.749.584,08	0,00
Assistência ao Idoso					0,00	0,00			0,00	0,00	0,00
Assistência ao Portador de Deficiência					0,00	0,00			0,00	0,00	0,00
Assistência à Criança e ao Adolescente	351.260,00	324.740,00		245.302,80	0,53	79.437,20	33.131,51	176.466,01	0,59	148.273,99	0,00
Assistência Comunitária	913.998,00	1.056.718,00	-42.991,86	737.410,82	1,59	319.307,18	79.658,71	248.548,88	0,82	808.169,12	0,00



**Relatório Resumido de Execução Orçamentária**  
**Prefeitura Municipal de Amélia Rodrigues - BA (Poder Executivo)**  
**Orçamentos Fiscal e da Seguridade Social**  
**CNPJ:**  
**Exercício: 2020**  
**Período de referência: 3º bimestre**

Função/Subfunção	Execução da Despesa										
	DOTAÇÃO INICIAL	DOTAÇÃO ATUALIZADA (a)	DESPESAS EMPENHADAS NO BIMESTRE	DESPESAS EMPENHADAS ATÉ O BIMESTRE (b)	% (b/total b)	SALDO (c) = (a-b)	DESPESAS LIQUIDADAS NO BIMESTRE	DESPESAS LIQUIDADAS ATÉ O BIMESTRE (d)	% (d/total d)	SALDO (e) = (a-d)	INSCRITAS EM RESTOS A PAGAR NÃO PROCESSADOS (f)
FU08 - Administração Geral	892.112,18	1.156.112,18	7.542,23	920.911,44	1,99	235.200,74	124.687,72	362.971,21	1,20	793.140,97	
FU08 - Demais Subfunções					0,00	0,00			0,00	0,00	
Previdência Social	0,00	0,00	0,00	0,00	0,00	0,00	0,00	0,00	0,00	0,00	0,00
Previdência Básica					0,00	0,00			0,00	0,00	
Previdência do Regime Estatutário					0,00	0,00			0,00	0,00	
Previdência Complementar					0,00	0,00			0,00	0,00	
Previdência Especial					0,00	0,00			0,00	0,00	
FU09 - Administração Geral					0,00	0,00			0,00	0,00	
FU09 - Demais Subfunções					0,00	0,00			0,00	0,00	
Saúde	14.368.037,35	14.368.037,35	1.688.817,90	11.667.664,50	26,22	2.700.372,85	4.248.406,45	8.751.509,52	29,02	5.616.527,83	0,00
Atenção Básica	5.076.692,43	4.648.710,97	591.632,34	4.324.591,01	9,35	324.119,96	1.810.527,17	3.860.589,82	12,80	788.121,15	
Assistência Hospitalar e Ambulatorial	5.370.534,00	5.371.024,50	877.479,94	4.503.612,22	9,74	867.412,28	1.697.019,82	3.465.822,26	11,49	1.905.202,24	
Suporte Profilático e Terapêutico	185.851,00	166.851,00	-100.000,00	153.186,11	0,33	13.664,89	87.809,70	115.898,40	0,38	50.952,60	
Vigilância Sanitária	16.040,00	14.040,00			0,00	14.040,00			0,00	14.040,00	
Vigilância Epidemiológica	726.873,00	814.078,54	5.000,00	781.428,84	1,69	32.649,70	217.540,87	483.259,42	1,60	330.619,12	
Alimentação e Nutrição					0,00	0,00			0,00	0,00	
FU10 - Administração Geral	1.994.618,35	2.356.903,77	314.705,62	1.904.846,32	4,12	451.057,45	435.508,59	825.939,62	2,74	1.529.964,15	
FU10 - Demais Subfunções	997.428,57	997.428,57			0,00	997.428,57			0,00	997.428,57	0,00
Trabalho	0,00	0,00	0,00	0,00	0,00	0,00	0,00	0,00	0,00	0,00	0,00
Proteção e Benefícios ao Trabalhador					0,00	0,00			0,00	0,00	
Relações de Trabalho					0,00	0,00			0,00	0,00	
Empregabilidade					0,00	0,00			0,00	0,00	
Fomento ao Trabalho					0,00	0,00			0,00	0,00	
FU11 - Administração Geral					0,00	0,00			0,00	0,00	
FU11 - Demais Subfunções					0,00	0,00			0,00	0,00	
Educação	25.815.985,31	25.825.985,31	462.145,53	15.361.797,54	33,21	10.464.187,77	3.181.058,40	10.332.420,42	34,26	15.493.564,89	0,00
Ensino Fundamental	17.330.816,00	17.247.051,10	312.047,43	10.153.160,53	21,95	7.093.890,57	2.490.139,64	7.889.444,05	26,16	9.357.607,05	
Ensino Médio					0,00	0,00			0,00	0,00	
Ensino Profissional					0,00	0,00			0,00	0,00	
Ensino Superior	11.000,00	11.000,00			0,00	11.000,00			0,00	11.000,00	
Educação Infantil	3.937.743,85	3.307.395,66		1.879.491,57	4,06	1.427.904,09	247.556,63	873.765,88	2,90	2.433.629,78	
Educação de Jovens e Adultos	93.823,00	283.823,00	62.000,00	211.134,50	0,46	72.688,50	58.000,00	141.360,00	0,47	142.463,00	
Educação Especial	50.750,00	50.750,00			0,00	50.750,00			0,00	50.750,00	
Educação Básica	1.130.975,46	1.529.403,46	72.232,26	592.556,79	1,28	935.846,67	60.487,22	159.292,17	0,53	1.369.111,29	
FU12 - Administração Geral	2.446.393,00	2.520.678,09	34.378,41	1.847.103,80	3,99	673.574,29	360.922,48	1.156.095,43	3,83	1.364.582,66	
FU12 - Demais Subfunções	814.884,00	876.884,00	-18.512,57	678.350,35	1,47	198.533,65	-36.047,57	112.462,89	0,37	764.421,11	
Cultura	1.518.575,00	848.875,00	135.327,98	641.537,98	1,39	204.337,02	108.187,22	563.234,33	1,87	282.640,67	0,00
Patrimônio Histórico Artístico e Arqueológico					0,00	0,00			0,00	0,00	
Divulgação Cultural	1.222.540,00	388.940,00	65.927,98	323.427,98	0,70	65.512,02	58.062,33	101.377,67	0,95	101.377,67	
FU13 - Administração Geral	296.035,00	456.935,00	69.400,00	318.110,00	0,69	138.825,00	50.124,89	275.672,00	0,91	181.263,00	
FU13 - Demais Subfunções					0,00	0,00			0,00	0,00	
Direitos da Cidadania	0,00	0,00	0,00	0,00	0,00	0,00	0,00	0,00	0,00	0,00	0,00
Custódia e Reintegração Social					0,00	0,00			0,00	0,00	
Direitos Individuais Coletivos e Difusos					0,00	0,00			0,00	0,00	
Assistência aos Povos Indígenas					0,00	0,00			0,00	0,00	
FU14 - Administração Geral					0,00	0,00			0,00	0,00	
FU14 - Demais Subfunções					0,00	0,00			0,00	0,00	
Urbanismo	8.103.864,24	7.737.125,98	1.857.824,85	2.683.785,82	5,80	5.053.340,16	828.595,05	945.752,88	3,14	6.791.373,30	0,00
Infra-Estrutura Urbana	4.681.103,43	5.215.852,98	472.855,55	752.266,08	1,63	4.463.586,90	72.666,49	1.111.511,79	0,37	5.104.341,19	
Serviços Urbanos	3.422.460,81	2.521.273,00	1.085.069,30	1.931.519,74	4,18	589.753,26	752.928,56	834.240,89	2,77	1.687.032,11	
Transportes Coletivos Urbanos					0,00	0,00			0,00	0,00	
FU15 - Administração Geral					0,00	0,00			0,00	0,00	
FU15 - Demais Subfunções					0,00	0,00			0,00	0,00	
Habituação	84.000,00	81.000,00	0,00	0,00	0,00	81.000,00	0,00	0,00	0,00	81.000,00	0,00
Habituação Rural					0,00	0,00			0,00	0,00	



**Relatório Resumido de Execução Orçamentária**  
**Prefeitura Municipal de Amélia Rodrigues - BA (Poder Executivo)**  
**Orçamentos Fiscal e da Seguridade Social**  
**CNPJ:**  
**Exercício: 2020**  
**Período de referência: 3º bimestre**

Função/Subfunção	Execução da Despesa										
	DOTAÇÃO INICIAL	DOTAÇÃO ATUALIZADA (a)	DESPESAS EMPENHADAS NO BIMESTRE	DESPESAS EMPENHADAS ATÉ O BIMESTRE (b)	% (b/total b)	SALDO (c) = (a-b)	DESPESAS LIQUIDADAS NO BIMESTRE	DESPESAS LIQUIDADAS ATÉ O BIMESTRE (d)	% (d/total d)	SALDO (e) = (a-d)	INSCRITAS EM RESTOS A PAGAR NÃO PROCESSADOS (f)
Habituação Urbana					0,00	0,00			0,00	0,00	
FU16 - Administração Geral	20.000,00	20.000,00			0,00	20.000,00			0,00	20.000,00	
FU16 - Demais Subfunções	64.000,00	61.000,00			0,00	61.000,00			0,00	61.000,00	
Saneamento	325.925,00	245.925,00	0,00	157.291,46	0,34	88.633,54	22.022,07	55.493,62	0,18	190.431,38	0,00
Saneamento Básico Rural					0,00	0,00			0,00	0,00	
Saneamento Básico Urbano	40.000,00	40.000,00			0,00	40.000,00			0,00	40.000,00	
FU17 - Administração Geral					0,00	0,00			0,00	0,00	
FU17 - Demais Subfunções	285.925,00	205.925,00		157.291,46	0,34	48.633,54	22.022,07	55.493,62	0,18	150.431,38	
Gestão Ambiental	94.000,00	109.000,00	18.570,00	41.050,00	0,09	67.950,00	18.570,00	30.950,00	0,10	78.050,00	0,00
Preservação e Conservação Ambiental					0,00	67.950,00	18.570,00	30.950,00	0,10	78.050,00	
Controle Ambiental					0,00	0,00			0,00	0,00	
Recuperação de Áreas Degradadas					0,00	0,00			0,00	0,00	
Recursos Hídricos					0,00	0,00			0,00	0,00	
Meteorologia					0,00	0,00			0,00	0,00	
FU18 - Administração Geral					0,00	0,00			0,00	0,00	
FU18 - Demais Subfunções					0,00	0,00			0,00	0,00	
Ciência e Tecnologia	0,00	0,00	0,00	0,00	0,00	0,00	0,00	0,00	0,00	0,00	0,00
Desenvolvimento Científico					0,00	0,00			0,00	0,00	
Desenvolvimento Tecnológico e Engenharia					0,00	0,00			0,00	0,00	
Difusão do Conhecimento Científico e Tecnológico					0,00	0,00			0,00	0,00	
FU19 - Administração Geral					0,00	0,00			0,00	0,00	
FU19 - Demais Subfunções					0,00	0,00			0,00	0,00	
Agricultura	740.408,00	1.181.339,30	41.386,68	962.193,00	2,08	219.146,30	88.618,62	361.443,16	1,20	819.896,14	0,00
Abastecimento	10.000,00	10.000,00			0,00	10.000,00			0,00	10.000,00	
Extensão Rural	20.500,00	20.500,00			0,00	20.500,00			0,00	20.500,00	
Irrigação					0,00	0,00			0,00	0,00	
Promoção da Produção Agropecuária	25.000,00	50.431,30		30.431,30	0,07	20.000,00		30.431,30	0,10	20.000,00	
Defesa Agropecuária					0,00	0,00			0,00	0,00	
FU20 - Administração Geral	684.908,00	1.100.408,00	41.386,68	931.761,70	2,01	168.646,30	88.618,62	331.011,86	1,10	769.396,14	
FU20 - Demais Subfunções					0,00	0,00			0,00	0,00	
Organização Agrária	0,00	0,00	0,00	0,00	0,00	0,00	0,00	0,00	0,00	0,00	0,00
Reforma Agrária					0,00	0,00			0,00	0,00	
Colonização					0,00	0,00			0,00	0,00	
FU21 - Administração Geral					0,00	0,00			0,00	0,00	
FU21 - Demais Subfunções					0,00	0,00			0,00	0,00	
Indústria	598.000,00	571.000,00	6.000,00	36.000,00	0,08	535.000,00	17.382,00	34.764,00	0,12	536.236,00	0,00
Promoção Industrial					0,00	0,00			0,00	0,00	
Produção Industrial					0,00	0,00			0,00	0,00	
Mineração					0,00	0,00			0,00	0,00	
Propriedade Industrial					0,00	0,00			0,00	0,00	
Normalização e Qualidade					0,00	0,00			0,00	0,00	
FU22 - Administração Geral					0,00	0,00			0,00	0,00	
FU22 - Demais Subfunções	598.000,00	571.000,00	6.000,00	36.000,00	0,08	535.000,00	17.382,00	34.764,00	0,12	536.236,00	
Comércio e Serviços	0,00	0,00	0,00	0,00	0,00	0,00	0,00	0,00	0,00	0,00	0,00
Promoção Comercial					0,00	0,00			0,00	0,00	
Comercialização					0,00	0,00			0,00	0,00	
Comércio Exterior					0,00	0,00			0,00	0,00	
Serviços Financeiros					0,00	0,00			0,00	0,00	
Turismo					0,00	0,00			0,00	0,00	
FU23 - Administração Geral					0,00	0,00			0,00	0,00	
FU23 - Demais Subfunções					0,00	0,00			0,00	0,00	
Comunicações	0,00	0,00	0,00	0,00	0,00	0,00	0,00	0,00	0,00	0,00	0,00
Comunicações Postais					0,00	0,00			0,00	0,00	
Telecomunicações					0,00	0,00			0,00	0,00	
FU24 - Administração Geral					0,00	0,00			0,00	0,00	




**Relatório Resumido de Execução Orçamentária**  
**Prefeitura Municipal de Amélia Rodrigues - BA (Poder Executivo)**  
**Orçamentos Fiscal e da Seguridade Social**  
**CNPJ:**  
**Exercício: 2020**  
**Período de referência: 3º bimestre**

Função/Subfunção	Execução da Despesa										
	DOTAÇÃO INICIAL	DOTAÇÃO ATUALIZADA (a)	DESPESAS EMPENHADAS NO BIMESTRE	DESPESAS EMPENHADAS ATÉ O BIMESTRE (b)	% (b/total b)	SALDO (c) = (a-b)	DESPESAS LIQUIDADAS NO BIMESTRE	DESPESAS LIQUIDADAS ATÉ O BIMESTRE (d)	% (d/total d)	SALDO (e) = (a-d)	INSCRITAS EM RESTOS A PAGAR NÃO PROCESSADOS (f)
FU24 - Demais Subfunções						0,00	0,00			0,00	0,00
Energia	0,00	0,00	0,00	0,00	0,00	0,00	0,00	0,00	0,00	0,00	0,00
Conservação de Energia						0,00	0,00	0,00	0,00	0,00	0,00
Energia Elétrica						0,00	0,00	0,00	0,00	0,00	0,00
Combustíveis Minerais						0,00	0,00	0,00	0,00	0,00	0,00
Biocombustíveis						0,00	0,00	0,00	0,00	0,00	0,00
FU25 - Administração Geral						0,00	0,00	0,00	0,00	0,00	0,00
FU25 - Demais Subfunções						0,00	0,00	0,00	0,00	0,00	0,00
Transporte	434.242,20	349.892,20	0,00	220.566,01	0,48	129.326,19	11.595,13	17.595,13	0,06	332.297,07	0,00
Transporte Aéreo						0,00	0,00	0,00	0,00	0,00	0,00
Transporte Rodoviário	434.242,20	349.892,20		220.566,01	0,48	129.326,19	11.595,13	17.595,13	0,06	332.297,07	0,00
Transporte Ferroviário						0,00	0,00	0,00	0,00	0,00	0,00
Transporte Hidroviário						0,00	0,00	0,00	0,00	0,00	0,00
Transportes Especiais						0,00	0,00	0,00	0,00	0,00	0,00
FU26 - Administração Geral						0,00	0,00	0,00	0,00	0,00	0,00
FU26 - Demais Subfunções						0,00	0,00	0,00	0,00	0,00	0,00
Desporto e Lazer	2.357.260,00	1.900.366,00	0,00	97.438,50	0,21	1.802.927,50	0,00	77.438,50	0,26	1.822.927,50	0,00
Desporto de Rendimento						0,00	0,00	0,00	0,00	0,00	0,00
Desporto Comunitário	226.010,00	226.010,00		20.000,00	0,04	206.010,00			0,00	226.010,00	0,00
Lazer						0,00	0,00	0,00	0,00	0,00	0,00
FU27 - Administração Geral						0,00	0,00	0,00	0,00	0,00	0,00
FU27 - Demais Subfunções	2.131.250,00	1.674.356,00		77.438,50	0,17	1.596.917,50	77.438,50	77.438,50	0,26	1.596.917,50	0,00
Encargos Especiais	1.413.443,99	1.853.521,59	118.531,35	1.721.469,35	3,72	132.052,24	160.034,95	1.594.365,20	5,29	259.156,39	0,00
Refinanciamento da Dívida Interna						0,00	0,00	0,00	0,00	0,00	0,00
Refinanciamento da Dívida Externa						0,00	0,00	0,00	0,00	0,00	0,00
Serviço da Dívida Interna						0,00	0,00	0,00	0,00	0,00	0,00
Serviço da Dívida Externa						0,00	0,00	0,00	0,00	0,00	0,00
Transferências						0,00	0,00	0,00	0,00	0,00	0,00
Outros Encargos Especiais	1.413.443,99	1.853.521,59	118.531,35	1.721.469,35	3,72	132.052,24	160.034,95	1.594.365,20	5,29	259.156,39	0,00
Transferências para a Educação Básica						0,00	0,00	0,00	0,00	0,00	0,00
FU28 - Demais Subfunções						0,00	0,00	0,00	0,00	0,00	0,00
Reserva de Contingência	320.000,00	320.000,00				320.000,00				320.000,00	0,00
DESPESAS (INTRA-ORÇAMENTÁRIAS) (II)	70.342.285,03	70.342.285,03	4.429.111,92	46.261.547,14	100,00	24.080.737,89	11.095.953,42	30.155.302,92	100,00	40.186.982,11	0,00
TOTAL (III) = (I + II)											

**RREO-Anexo 02 | Tabela 2.0 - Demonstrativo da Execução das Despesas por Função/Subfunção | Total de Despesas**

Função/Subfunção - Intra	Execução da Despesa - Intra										
	DOTAÇÃO INICIAL	DOTAÇÃO ATUALIZADA (a)	DESPESAS EMPENHADAS NO BIMESTRE	DESPESAS EMPENHADAS ATÉ O BIMESTRE (b)	% (b/III b)	SALDO (c) = (a-b)	DESPESAS LIQUIDADAS NO BIMESTRE	DESPESAS LIQUIDADAS ATÉ O BIMESTRE (d)	% (d/III d)	SALDO (e) = (a-d)	INSCRITAS EM RESTOS A PAGAR NÃO PROCESSADOS (f)
DESPESAS (INTRA-ORÇAMENTÁRIAS) (II)	0,00	0,00	0,00	0,00	0,00	0,00	0,00	0,00	0,00	0,00	0,00
Legislativa	0,00	0,00	0,00	0,00	0,00	0,00	0,00	0,00	0,00	0,00	0,00
Ação Legislativa											
Controle Externo											
FU01 - Administração Geral											
FU01 - Demais Subfunções											
Judiciária	0,00	0,00	0,00	0,00	0,00	0,00	0,00	0,00	0,00	0,00	0,00
Ação Judiciária											
Defesa do Interesse Público no Processo Judiciário											
FU02 - Administração Geral											
FU02 - Demais Subfunções											
Essencial à Justiça	0,00	0,00	0,00	0,00	0,00	0,00	0,00	0,00	0,00	0,00	0,00
Defesa da Ordem Jurídica											



 <p>Sistema de Informações Contábeis e Fiscais do Setor Público Brasileiro TESOURO NACIONAL</p>	<b>Relatório Resumido de Execução Orçamentária</b>
	<b>Prefeitura Municipal de Amélia Rodrigues - BA (Poder Executivo)</b>
	<b>Orçamentos Fiscal e da Seguridade Social</b>
	<b>CNPJ:</b>
	<b>Exercício: 2020</b>
	<b>Período de referência: 3º bimestre</b>

Função/Subfunção - Intra	DOTAÇÃO INICIAL	DOTAÇÃO ATUALIZADA (a)	DESPESAS EMPENHADAS NO BIMESTRE	DESPESAS EMPENHADAS ATÉ O BIMESTRE (b)	Execução da Despesa - Intra				INSCRITAS EM RESTOS A PAGAR NÃO PROCESSADOS (f)	
					%(b/III b)	SALDO (c) = (a-b)	DESPESAS LIQUIDADAS NO BIMESTRE	DESPESAS LIQUIDADAS ATÉ O BIMESTRE (d)		%(d/III d)
Representação Judicial e Extrajudicial										
FU03 - Administração Geral										
FU03 - Demais Subfunções										
Administração	0,00	0,00	0,00	0,00	0,00	0,00	0,00	0,00	0,00	0,00
Planejamento e Orçamento										
FU04 - Administração Geral										
Administração Financeira										
Controle Interno										
Normatização e Fiscalização										
Tecnologia da Informação										
Ordenamento Territorial										
Formação de Recursos Humanos										
Administração de Receitas										
Administração de Concessões										
Comunicação Social										
FU04 - Demais Subfunções										
Defesa Nacional	0,00	0,00	0,00	0,00	0,00	0,00	0,00	0,00	0,00	0,00
Defesa Aérea										
Defesa Naval										
Defesa Terrestre										
FU05 - Administração Geral										
FU05 - Demais Subfunções										
Segurança Pública	0,00	0,00	0,00	0,00	0,00	0,00	0,00	0,00	0,00	0,00
Policciamento										
Defesa Civil										
Informação e Inteligência										
FU06 - Administração Geral										
FU06 - Demais Subfunções										
Relações Exteriores	0,00	0,00	0,00	0,00	0,00	0,00	0,00	0,00	0,00	0,00
Relações Diplomáticas										
Cooperação Internacional										
FU07 - Administração Geral										
FU07 - Demais Subfunções										
Assistência Social	0,00	0,00	0,00	0,00	0,00	0,00	0,00	0,00	0,00	0,00
Assistência ao Idoso										
Assistência ao Portador de Deficiência										
Assistência à Criança e ao Adolescente										
Assistência Comunitária										
FU08 - Administração Geral										
FU08 - Demais Subfunções										
Previdência Social	0,00	0,00	0,00	0,00	0,00	0,00	0,00	0,00	0,00	0,00
Previdência Básica										
Previdência do Regime Estatutário										
Previdência Complementar										
Previdência Especial										
FU09 - Administração Geral										
FU09 - Demais Subfunções										
Saúde	0,00	0,00	0,00	0,00	0,00	0,00	0,00	0,00	0,00	0,00
Atenção Básica										
Assistência Hospitalar e Ambulatorial										
Suporte Profilático e Terapêutico										
Vigilância Sanitária										
Vigilância Epidemiológica										
Alimentação e Nutrição										
FU10 - Administração Geral										




**Relatório Resumido de Execução Orçamentária**  
**Prefeitura Municipal de Amélia Rodrigues - BA (Poder Executivo)**  
**Orçamentos Fiscal e da Seguridade Social**  
**CNPJ:**  
**Exercício: 2020**  
**Período de referência: 3º bimestre**

Função/Subfunção - Intra	DOTAÇÃO INICIAL	DOTAÇÃO ATUALIZADA (a)	DESPESAS EMPENHADAS NO BIMESTRE	DESPESAS EMPENHADAS ATÉ O BIMESTRE (b)	Execução da Despesa - Intra						
					% (b/III b)	SALDO (c) = (a-b)	DESPESAS LIQUIDADAS NO BIMESTRE	DESPESAS LIQUIDADAS ATÉ O BIMESTRE (d)	% (d/III d)	SALDO (e) = (a-d)	INSCRITAS EM RESTOS A PAGAR NÃO PROCESSADOS (f)
FU10 - Demais Subfunções											
Trabalho	0,00	0,00	0,00	0,00		0,00	0,00	0,00	0,00	0,00	0,00
Proteção e Benefícios ao Trabalhador											
Relações de Trabalho											
Empregabilidade											
Fomento ao Trabalho											
FU11 - Administração Geral											
FU11 - Demais Subfunções											
Educação	0,00	0,00	0,00	0,00		0,00	0,00	0,00	0,00	0,00	0,00
Ensino Fundamental											
Ensino Médio											
Ensino Profissional											
Ensino Superior											
Educação Infantil											
Educação de Jovens e Adultos											
Educação Especial											
Educação Básica											
FU12 - Administração Geral											
FU12 - Demais Subfunções											
Cultura	0,00	0,00	0,00	0,00		0,00	0,00	0,00	0,00	0,00	0,00
Patrimônio Histórico Artístico e Arqueológico											
Difusão Cultural											
FU13 - Administração Geral											
FU13 - Demais Subfunções											
Direitos da Cidadania	0,00	0,00	0,00	0,00		0,00	0,00	0,00	0,00	0,00	0,00
Custódia e Reintegração Social											
Direitos Individuais Coletivos e Difusos											
Assistência aos Povos Indígenas											
FU14 - Administração Geral											
FU14 - Demais Subfunções											
Urbanismo	0,00	0,00	0,00	0,00		0,00	0,00	0,00	0,00	0,00	0,00
Infra-Estrutura Urbana											
Serviços Urbanos											
Transportes Coletivos Urbanos											
FU15 - Administração Geral											
FU15 - Demais Subfunções											
Habituação	0,00	0,00	0,00	0,00		0,00	0,00	0,00	0,00	0,00	0,00
Habituação Rural											
Habituação Urbana											
FU16 - Administração Geral											
FU16 - Demais Subfunções											
Saneamento	0,00	0,00	0,00	0,00		0,00	0,00	0,00	0,00	0,00	0,00
Saneamento Básico Rural											
Saneamento Básico Urbano											
FU17 - Administração Geral											
FU17 - Demais Subfunções											
Gestão Ambiental	0,00	0,00	0,00	0,00		0,00	0,00	0,00	0,00	0,00	0,00
Preservação e Conservação Ambiental											
Controle Ambiental											
Recuperação de Áreas Degradadas											
Recursos Hídricos											
Meteorologia											
FU18 - Administração Geral											
FU18 - Demais Subfunções											
Ciência e Tecnologia	0,00	0,00	0,00	0,00		0,00	0,00	0,00	0,00	0,00	0,00



**Relatório Resumido de Execução Orçamentária**  
**Prefeitura Municipal de Amélia Rodrigues - BA (Poder Executivo)**  
**Orçamentos Fiscal e da Seguridade Social**  
**CNPJ:**  
**Exercício: 2020**  
**Período de referência: 3º bimestre**

Função/Subfunção - Intra	DOTAÇÃO INICIAL	DOTAÇÃO ATUALIZADA (a)	DESPESAS EMPENHADAS NO BIMESTRE	DESPESAS EMPENHADAS ATÉ O BIMESTRE (b)	Execução da Despesa - Intra				SALDO (e) = (a-d)	INSCRITAS EM RESTOS A PAGAR NÃO PROCESSADOS (f)
					% (b/III b)	DESPESAS LIQUIDADAS NO BIMESTRE	DESPESAS LIQUIDADAS ATÉ O BIMESTRE (d)	% (d/III d)		
Desenvolvimento Científico										
Desenvolvimento Tecnológico e Engenharia										
Difusão do Conhecimento Científico e Tecnológico										
FU19 - Administração Geral										
FU19 - Demais Subfunções										
Agricultura	0,00	0,00	0,00	0,00	0,00	0,00	0,00	0,00	0,00	0,00
Abastecimento										
Extensão Rural										
Irrigação										
Promoção da Produção Agropecuária										
Defesa Agropecuária										
FU20 - Administração Geral										
FU20 - Demais Subfunções										
Organização Agrária	0,00	0,00	0,00	0,00	0,00	0,00	0,00	0,00	0,00	0,00
Reforma Agrária										
Colonização										
FU21 - Administração Geral										
FU21 - Demais Subfunções										
Indústria	0,00	0,00	0,00	0,00	0,00	0,00	0,00	0,00	0,00	0,00
Promoção Industrial										
Produção Industrial										
Mineração										
Propriedade Industrial										
Normalização e Qualidade										
FU22 - Administração Geral										
FU22 - Demais Subfunções										
Comércio e Serviços	0,00	0,00	0,00	0,00	0,00	0,00	0,00	0,00	0,00	0,00
Promoção Comercial										
Comercialização										
Comércio Exterior										
Serviços Financeiros										
Turismo										
FU23 - Administração Geral										
FU23 - Demais Subfunções										
Comunicações	0,00	0,00	0,00	0,00	0,00	0,00	0,00	0,00	0,00	0,00
Comunicações Postais										
Telecomunicações										
FU24 - Administração Geral										
FU24 - Demais Subfunções										
Energia	0,00	0,00	0,00	0,00	0,00	0,00	0,00	0,00	0,00	0,00
Conservação de Energia										
Energia Elétrica										
Combustíveis Minerais										
Biocombustíveis										
FU25 - Administração Geral										
FU25 - Demais Subfunções										
Transporte	0,00	0,00	0,00	0,00	0,00	0,00	0,00	0,00	0,00	0,00
Transporte Aéreo										
Transporte Rodoviário										
Transporte Ferroviário										
Transporte Hidroviário										
Transportes Especiais										
FU26 - Administração Geral										
FU26 - Demais Subfunções										
Desporto e Lazer	0,00	0,00	0,00	0,00	0,00	0,00	0,00	0,00	0,00	0,00

 <p>Sistema de Informações Contábeis e Fiscais do Setor Público Brasileiro <b>TESOURO NACIONAL</b></p>	<b>Relatório Resumido de Execução Orçamentária</b>
	<b>Prefeitura Municipal de Amélia Rodrigues - BA (Poder Executivo)</b>
	<b>Orçamentos Fiscal e da Seguridade Social</b>
	<b>CNPJ:</b>
	<b>Exercício: 2020</b>
<b>Período de referência: 3º bimestre</b>	

Função/Subfunção - Intra	Execução da Despesa - Intra										
	DOTAÇÃO INICIAL	DOTAÇÃO ATUALIZADA (a)	DESPESAS EMPENHADAS NO BIMESTRE	DESPESAS EMPENHADAS ATÉ O BIMESTRE (b)	% (b/III b)	SALDO (c) = (a-b)	DESPESAS LIQUIDADAS NO BIMESTRE	DESPESAS LIQUIDADAS ATÉ O BIMESTRE (d)	% (d/III d)	SALDO (e) = (a-d)	INSCRITAS EM RESTOS A PAGAR NÃO PROCESSADOS (f)
Desporto de Rendimento											
Desporto Comunitário											
Lazer											
FU27 - Administração Geral											
FU27 - Demais Subfunções											
Encargos Especiais	0,00	0,00	0,00	0,00	0,00	0,00	0,00	0,00	0,00	0,00	
Refinanciamento da Dívida Interna											
Refinanciamento da Dívida Externa											
Serviço da Dívida Interna											
Serviço da Dívida Externa											
Transferências											
Outros Encargos Especiais											
Transferências para a Educação Básica											
FU28 - Demais Subfunções											
Reserva de Contingência											

**(RREO) ANEXO 3 – DEMONST. DA RECEITA CORRENTE LÍQUIDA (3º BIMESTRE/2020) \***




Sistema de Informações  
Contábeis e Fiscais  
do Setor Público Brasileiro

Relatório Resumido de Execução Orçamentária  
Prefeitura Municipal de Amélia Rodrigues - BA (Poder Executivo)  
Orçamentos Fiscal e da Seguridade Social  
CNPJ:  
Exercício: 2020  
Período de referência: 3º bimestre

**RREO-Anexo 03 | Tabela 3.2 - Demonstrativo da Receita Corrente Líquida - Municípios**

Especificação	Evolução da Receita Corrente Líquida												TOTAL (ÚLTIMOS 12 MESES)	PREVISÃO ATUALIZADA 2020
	<MR-11>	<MR-10>	<MR-9>	<MR-8>	<MR-7>	<MR-6>	<MR-5>	<MR-4>	<MR-3>	<MR-2>	<MR-1>	<MR>		
<b>RECEITAS CORRENTES (I)</b>	7.527.504,72	4.361.948,31	4.270.015,10	4.110.285,53	4.715.572,17	8.639.004,28	4.897.449,45	5.597.503,09	4.571.513,06	7.009.208,39	4.221.940,30	5.092.317,86	65.014.262,26	65.025.706,12
Impostos, Taxas e Contribuições de Melhoria	585.520,33	446.119,46	420.897,80	324.401,47	377.331,13	614.863,22	520.446,16	346.018,71	539.424,26	518.176,84	308.681,87	436.210,74	5.436.490,59	5.933.830,00
IPTU	176.483,50	44.970,57	45.639,26	45.540,31	21.230,13	56.585,59	22.856,48	29.930,50	17.044,39	18.200,76	8.318,79	16.840,53	504.240,81	317.500,00
ISD	189.805,50	241.429,88	197.912,28	168.264,99	213.595,64	219.378,27	238.096,82	218.520,80	235.802,48	150.498,19	140.898,71	159.262,59	2.373.461,15	2.922.286,00
ITBI	20.570,27	9.845,00	47.773,50	3.800,00	28.860,00	4.350,00	3.600,00	750,00				5.550,00	146.140,00	128.598,77
IRRF	158.739,12	117.037,70	113.228,10	82.891,00	78.038,28	236.920,62	159.179,98	61.949,19	145.990,37	149.297,75	111.036,32	244.026,46	1.660.130,89	1.477.247,00
Outros Impostos, Taxas e Contribuições de Melhoria	39.922,54	31.136,31	16.344,66	24.105,17	36.207,08	96.830,74	96.718,88	34.868,22	140.587,02	200.181,14	41.378,05	14.781,16	773.058,97	1.068.678,00
Contribuições													0,00	0,00
Receita Patrimonial	5.285,41	4.017,51	3.603,15	3.262,89	1.898,28	2.158,72	2.267,54	1.271,46	1.073,51	628,82	998,58	884,24	27.347,89	115.518,00
Rendimentos de Aplicação Financeira	5.285,41	4.017,51	3.603,15	3.262,89	1.898,28	2.158,72	2.267,54	1.271,46	1.073,51	628,82	998,58	884,24	27.347,89	115.518,00
Outras Receitas Patrimoniais													0,00	0,00
Receita Agropecuária													0,00	0,00
Receita Industrial													0,00	0,00
Receita de Serviços													0,00	1.040,00
Transferências Correntes	6.919.976,41	3.909.579,08	3.850.790,88	3.764.918,86	4.302.836,88	8.005.712,82	4.369.278,34	5.226.887,04	4.022.123,48	6.487.979,12	3.896.744,76	4.650.925,09	59.389.552,76	57.672.462,00
Cota-Parte do FPM	2.270.736,82	1.863.426,90	1.480.438,23	1.362.664,51	1.849.330,73	3.152.803,62	1.869.741,06	2.701.692,37	1.570.754,31	1.548.506,94	1.811.941,28	1.317.100,42	22.423.128,19	24.926.046,00
Cota-Parte do ICMS	468.710,64	348.324,84	400.552,30	438.188,36	405.088,74	622.338,72	268.286,64	390.245,37	421.179,26	302.719,50	298.332,21	359.033,90	4.720.998,57	4.374.580,00
Cota-Parte do IPVA	96.517,65	88.822,92	126.572,85	96.430,66	40.835,27	30.668,21	56.103,46	33.509,04	29.855,96	125.446,25	51.754,63	88.845,05	865.361,95	562.681,00
Cota-Parte do ITR	87,97	299,56	244,39	5.165,71	3.502,43	338,00		81,01	866,91		65,33	161,06	10.806,24	3.730,00
Transferências da LC nº 87/1996							0,00	0,00					15.507,00	15.507,00
Transferências da LC nº 61/1989	3.150,73	2.819,93	3.437,57	3.042,20	3.194,77	3.755,14	2.601,11	2.813,73	2.596,67	2.330,30	2.323,46	2.089,46	34.155,07	37.299,00
Transferências do FUNDEB	1.916.232,37	1.206.412,51	1.238.623,59	1.272.901,52	1.312.963,49	1.761.360,07	1.736.553,76	1.536.762,53	1.208.152,99	1.520.667,35	1.127.430,95	1.077.050,06	16.317.111,19	18.480.834,00
Outras Transferências Correntes	2.755.562,23	599.510,43	580.921,86	586.525,99	887.923,45	2.434.449,96	437.919,42	559.582,99	779.717,38	2.985.308,78	800.996,90	1.808.555,15	15.017.070,55	9.271.796,00
Outras Receitas Correntes	16.721,97	3.232,26	14.723,27	17.702,51	32.905,88	16.469,52	5.458,41	23.525,88	8.891,81	2.426,61	13.515,11	2.297,79	157.871,02	1.302.836,12
DEDUÇÕES (II)	387.283,13	420.167,10	401.561,47	380.489,69	459.750,88	572.676,32	438.440,88	625.105,45	406.331,19	395.334,82	393.598,61	353.045,95	5.233.785,49	5.562.096,60
Contab. do Servidor para o Plano de Previdência													0,00	0,00
Compensações Financ. entre Regimes Previdênciar													0,00	0,00
Dedução de Receita para Formação do FUNDEB	387.283,13	420.167,10	401.561,47	380.489,69	459.750,88	572.676,32	438.440,88	625.105,45	406.331,19	395.334,82	393.598,61	353.045,95	5.233.785,49	5.562.096,60
RECEITA CORRENTE LÍQUIDA (III) = (I - II)	7.140.221,59	3.941.781,21	3.868.453,63	3.729.795,84	4.255.821,29	8.066.327,96	4.459.008,57	4.972.397,64	4.165.181,87	6.613.873,57	3.828.341,69	4.739.271,91	59.463.609,52	59.463.609,52
(I) Transferências obrigatórias da União relativas às emendas individuais (art. 166-A, § 1º, da CF) (IV)													0,00	0,00
RECEITA CORRENTE LÍQUIDA AJUSTADA PARA CÁLCULO DOS LIMITES DE ENDIVIDAMENTO (V) = (III - IV)	7.140.221,59	3.941.781,21	3.868.453,63	3.729.795,84	4.255.821,29	8.066.327,96	4.459.008,57	4.972.397,64	4.165.181,87	6.613.873,57	3.828.341,69	4.739.271,91	59.463.609,52	59.463.609,52
(I) Transferências obrigatórias da União relativas às emendas de bancada (art. 166, § 16, da CF) (V)													0,00	0,00
RECEITA CORRENTE LÍQUIDA AJUSTADA PARA CÁLCULO DOS LIMITES DA DESPESA COM PESSOAL (VII) = (V - VI)	7.140.221,59	3.941.781,21	3.868.453,63	3.729.795,84	4.255.821,29	8.066.327,96	4.459.008,57	4.972.397,64	4.165.181,87	6.613.873,57	3.828.341,69	4.739.271,91	59.463.609,52	59.463.609,52

**(RREO) ANEXO 6 – DEMONST. DO RESULTADO PRIMÁRIO - MUNICÍPIOS (3º BIMESTRE/2020) \***


 <p>Sistema de Informações Contábeis e Fiscais do Setor Público Brasileiro</p> <p>TESOURO NACIONAL</p>	<b>Relatório Resumido de Execução Orçamentária</b>
	<b>Prefeitura Municipal de Amélia Rodrigues - BA (Poder Executivo)</b>
	<b>Orçamentos Fiscal e da Seguridade Social</b>
	<b>CNPJ:</b>
	<b>Exercício: 2020</b>
	<b>Período de referência: 3º bimestre</b>

**RREO-Anexo 04 | Tabela 4 - Demonstrativo das Receitas e Despesas Previdenciárias do RPPS**

Notas Explicativas	Valores
	30/06/2020
Notas Explicativas	-
Notas Explicativas	-


**RREO-Anexo 06 | Tabela 6.3 - Demonstrativo dos Resultados Primário e Nominal - Municípios**

Cálculo Acima da Linha - Receitas Primárias	PREVISÃO ATUALIZADA	Receita Orçamentária	
		Até o Bimestre / 2020	
		RECEITAS REALIZADAS (a)	
<b>Cálculo Acima da Linha - Receitas Primárias</b>	-	-	
RECEITAS CORRENTES (I)	59.463.609,52	28.778.075,25	
Impostos, Taxas e Contribuições de Melhoria	5.933.830,00	2.670.956,58	
IPTU	317.500,00	113.791,45	
ISS	2.922.265,00	1.143.076,59	
ITBI	148.140,00	13.200,00	
IRRF	1.477.247,00	872.376,07	
Outros Impostos, Taxas e Contribuições de Melhoria	1.068.678,00	528.512,47	
Contribuições			
Receita Patrimonial	115.518,00	7.122,13	
Aplicações Financeiras (II)	115.518,00	7.122,13	
Outras Receitas Patrimoniais			
Transferências Correntes	52.111.425,40	26.043.880,93	
Cota-Parte do FPM	20.355.250,80	8.507.782,82	
Cota-Parte do ICMS	3.499.664,00	1.630.237,59	
Cota-Parte do IPVA	450.144,80	308.411,95	
Cota-Parte do ITR	2.991,20	998,58	
Transferências da LC 87/1996	12.405,60	7.373.077,62	
Transferências da LC nº 61/1989	37.299,00	14.754,73	
Transferências do FUNDEB	18.480.834,00	8.208.617,64	
Outras Transferências Correntes	9.272.836,00		
Demais Receitas Correntes	1.302.836,12	56.115,61	
Outras Receitas Financeiras (III)			
Receitas Correntes Restantes	1.302.836,12	56.115,61	
RECEITAS PRIMÁRIAS CORRENTES (IV) = (I - II - III)	59.348.091,52	28.770.953,12	
RECEITAS DE CAPITAL (V)	10.878.675,51	369.985,00	
Operações de Crédito (VI)	500.000,00		
Amortização de Empréstimos (VII)			
Alienação de Bens	0,00	0,00	
Receitas de Alienação de Investimentos Temporários (VIII)			
Receitas de Alienação de Investimentos Permanentes (IX)			
Outras Aliações de Bens			
Transferências de Capital	10.378.675,51	369.985,00	
Convênios	7.755.690,60		
Outras Transferências de Capital	2.622.984,91	369.985,00	
Outras Receitas de Capital	0,00	0,00	
Outras Receitas de Capital Não Primárias (X)			
Outras Receitas de Capital Primárias			
RECEITAS PRIMÁRIAS DE CAPITAL (XI) = (V - VI - VII - VIII - IX - X)	10.378.675,51	369.985,00	
RECEITA PRIMÁRIA TOTAL (XII) = (IV + XI)	69.726.767,03	29.140.938,12	

 <p>Sistema de Informações Contábeis e Fiscais do Setor Público Brasileiro TESOURO NACIONAL</p>	<b>Relatório Resumido de Execução Orçamentária</b>
	<b>Prefeitura Municipal de Amélia Rodrigues - BA (Poder Executivo)</b>
	<b>Orçamentos Fiscal e da Seguridade Social</b>
	<b>CNPJ:</b>
	<b>Exercício: 2020</b>
	<b>Período de referência: 3º bimestre</b>

**RREO-Anexo 06 | Tabela 6.3 - Demonstrativo dos Resultados Primário e Nominal - Municípios**

Cálculo Acima da Linha - Despesas Primárias	Despesa Orçamentária							
	DOTAÇÃO ATUALIZADA	DESPESAS EMPENHADAS	DESPESAS LIQUIDADAS	DESPESAS PAGAS (a)	RESTOS A PAGAR PROCESSADOS PAGOS (b)	RESTOS A PAGAR NÃO PROCESSADOS		
						LIQUIDADOS	PAGOS (c)	
<b>Cálculo Acima da Linha - Despesas Primárias</b>	-	-	-	-	-	-	-	-
DESPESAS CORRENTES (XIII)	56.150.714,09	42.576.523,80	27.881.829,81	26.631.370,36	1.755.142,71	0,00	123.303,04	
Pessoal e Encargos Sociais	33.955.755,90	25.283.686,42	19.666.283,13	19.666.283,13				
Juros e Encargos da Dívida (XIV)	5.200,00							
Outras Despesas Correntes	22.189.758,19	17.292.837,38	8.215.546,68	6.965.087,23	1.755.142,71		123.303,04	
DESPESAS PRIMÁRIAS CORRENTES (XV) = (XIII - XIV)	56.145.514,09	42.576.523,80	27.881.829,81	26.631.370,36	1.755.142,71	0,00	123.303,04	
DESPESAS DE CAPITAL (XVI)	13.871.570,94	3.685.023,34	2.273.473,11	2.170.245,60	292.594,00	0,00	0,00	
Investimentos	12.435.738,94	2.254.191,99	883.976,90	780.749,40	292.594,00			
Inversões Financeiras	0,00	0,00	0,00	0,00	0,00	0,00	0,00	
Concessão de Empréstimos e Financiamentos (XVII)								
Aquisição de Título de Capital já Integralizado (XVIII)								
Aquisição de Título de Crédito (XIX)								
Demais Inversões Financeiras								
Amortização da Dívida (XX)	1.435.832,00	1.430.831,35	1.389.496,21	1.389.496,20				
DESPESAS PRIMÁRIAS DE CAPITAL (XXI) = (XVI - XVII - XVIII - XIX - XX)	12.435.738,94	2.254.191,99	883.976,90	780.749,40	292.594,00	0,00	0,00	
RESERVA DE CONTINGÊNCIA (XXII)								
DESPESA PRIMÁRIA TOTAL (XXIII) = (XV + XXI + XXII)	68.581.253,03	44.830.715,79	28.765.806,71	27.412.119,76	2.047.736,71	0,00	123.303,04	

 <p>Sistema de Informações Contábeis e Fiscais do Setor Público Brasileiro</p> <p>TESOURO NACIONAL</p>	<b>Relatório Resumido de Execução Orçamentária</b>
	<b>Prefeitura Municipal de Amélia Rodrigues - BA (Poder Executivo)</b>
	<b>Orçamentos Fiscal e da Seguridade Social</b>
	<b>CNPJ:</b>
	<b>Exercício: 2020</b>
	<b>Período de referência: 3º bimestre</b>

**RREO-Anexo 06 | Tabela 6.3 - Demonstrativo dos Resultados Primário e Nominal - Municípios**

Resultado Primário - Acima da Linha	Até o Bimestre / 2020
	VALOR
<b>Resultado Primário - Acima da Linha</b>	-
RESULTADO PRIMÁRIO - Acima da Linha (XXIV) = (XIIa - (XXIIIa + XXIIIb + XXIIIc))	-442.221,39

**RREO-Anexo 06 | Tabela 6.3 - Demonstrativo dos Resultados Primário e Nominal - Municípios**

Meta Fiscal para o Resultado Primário	Meta Fixada na LDO
	VALOR CORRENTE
<b>Meta Fiscal para o Resultado Primário</b>	-
Meta fixada no Anexo de Metas Fiscais da LDO para o exercício de referência	780.698,88

**RREO-Anexo 06 | Tabela 6.3 - Demonstrativo dos Resultados Primário e Nominal - Municípios**

Juros Nominais	Até o Bimestre 2020
	VALOR
<b>Juros Nominais</b>	-
Juros, Encargos e Variações Monetárias Ativos (XXV)	7.122,13
Juros, Encargos e Variações Monetárias Passivos (XXVI)	

**RREO-Anexo 06 | Tabela 6.3 - Demonstrativo dos Resultados Primário e Nominal - Municípios**

Resultado Nominal - Acima da Linha	Até o Bimestre / 2020
	VALOR
<b>Resultado Nominal - Acima da Linha</b>	-
RESULTADO NOMINAL - Acima da Linha (XXVII) = XXIV + (XXV - XXVI)	-435.099,26

**RREO-Anexo 06 | Tabela 6.3 - Demonstrativo dos Resultados Primário e Nominal - Municípios**

Meta Fiscal para o Resultado Nominal	Meta Fixada na LDO
	VALOR CORRENTE
<b>Meta Fiscal para o Resultado Nominal</b>	-
Meta fixada no Anexo de Metas Fiscais da LDO para o exercício de referência	-487.595,52

**RREO-Anexo 06 | Tabela 6.3 - Demonstrativo dos Resultados Primário e Nominal - Municípios**

Cálculo Abaixo da Linha - Resultado Nominal	Saldo	
	Em 31/12/2019 (a)	Até o Bimestre 2020 (b)
<b>Cálculo Abaixo da Linha - Resultado Nominal</b>	-	-
DÍVIDA CONSOLIDADA (XXVIII)	36.245.872,03	34.632.376,12
DEDUÇÕES (XXIX)	0,00	0,00
Disponibilidade de Caixa	0,00	0,00
Disponibilidade de Caixa Bruta	3.490.817,69	2.335.003,17
(-) Restos a Pagar Processados (XXX)	4.895.657,75	2.847.921,04
Demais Haveres Financeiros		
DÍVIDA CONSOLIDADA LÍQUIDA (XXXI) = (XXVIII - XXIX)	36.245.872,03	34.632.376,12

**RREO-Anexo 06 | Tabela 6.3 - Demonstrativo dos Resultados Primário e Nominal - Municípios**


Resultado Nominal - Abaixo da Linha	Até o Bimestre
	VALOR
<b>Resultado Nominal - Abaixo da Linha</b>	-
RESULTADO NOMINAL - Abaixo da Linha (XXXII) = (XXXIa - XXXIb)	1.613.495,91

**RREO-Anexo 06 | Tabela 6.3 - Demonstrativo dos Resultados Primário e Nominal - Municípios**

Ajuste Metodológico	Até o Bimestre 2020
	VALOR
<b>Ajuste Metodológico</b>	-
VARIAÇÃO SALDO RPP = (XXXIII) = (XXXa - XXXb)	2.047.736,71
RECEITA DE ALIENAÇÃO DE INVESTIMENTOS PERMANENTES (IX)	0,00
PASSIVOS RECONHECIDOS NA DC (XXXIV)	
VARIAÇÃO CAMBIAL (XXXV)	
PAGAMENTO DE PRECATÓRIOS INTEGRANTES DA DC (XXXVI)	
AJUSTES RELATIVOS AO RPPS (XXXVII)	
OUTROS AJUSTES (XXXVIII)	
RESULTADO NOMINAL AJUSTADO - Abaixo da Linha (XXXIX) = (XXXII - XXXIII - IX + XXXIV + XXXV - XXXVI + XXXVII + XXXVIII)	-434.240,80

**RREO-Anexo 06 | Tabela 6.3 - Demonstrativo dos Resultados Primário e Nominal - Municípios**



 Sistema de Informações Contábeis e Fiscais do Setor Público Brasileiro TESOURO NACIONAL	<b>Relatório Resumido de Execução Orçamentária</b>
	<b>Prefeitura Municipal de Amélia Rodrigues - BA (Poder Executivo)</b>
	<b>Orçamentos Fiscal e da Seguridade Social</b>
	<b>CNPJ:</b>
	<b>Exercício: 2020</b>
	<b>Período de referência: 3º bimestre</b>

Resultado Primário - Abaixo da Linha	Até o Bimestre
	VALOR
<b>Resultado Primário - Abaixo da Linha</b>	-
RESULTADO PRIMÁRIO - Abaixo da Linha (XL) = XXXIX - (XXV - XXVI)	-441.362,93


**RREO-Anexo 06 | Tabela 6.3 - Demonstrativo dos Resultados Primário e Nominal - Municípios**

Informações Adicionais	PREVISÃO ORÇAMENTÁRIA
	PREVISÃO ORÇAMENTÁRIA
<b>Informações Adicionais</b>	-
SALDO DE EXERCÍCIOS ANTERIORES	
Recursos Arrecadados em Exercícios Anteriores - RPPS	
Superávit Financeiro Utilizado para Abertura e Reabertura de Créditos Adicionais	
RESERVA ORÇAMENTÁRIA DO RPPS	

**RREO-Anexo 06 | Tabela 6.3 - Demonstrativo dos Resultados Primário e Nominal - Municípios**

Notas Explicativas	Valores
	30/06/2020
<b>Notas Explicativas</b>	-
Notas Explicativas	

(RREO) ANEXO 7 – DEMONST. DOS RESTOS A PAGAR POR PODER E ÓRGÃO (3º BIMESTRE/2020) \*

 <p>Sistema de Informações Contábeis e Fiscais do Setor Público Brasileiro TESOURO NACIONAL</p>	<b>Relatório Resumido de Execução Orçamentária</b>
	<b>Prefeitura Municipal de Amélia Rodrigues - BA (Poder Executivo)</b>
	<b>Orçamentos Fiscal e da Seguridade Social</b>
	<b>CNPJ:</b>
	<b>Exercício: 2020</b>
	<b>Período de referência: 3º bimestre</b>

RREO-Anexo 07 | Tabela 7.0 - Demonstrativo dos Restos à Pagar por Poder e Órgão - Municípios

Poder/Órgão	RESTOS A PAGAR PROCESSADOS						RESTOS A PAGAR NÃO PROCESSADOS					
	Inscritos		Pagos (c)	Cancelados (d)	Saldo e = (a + b) - (c + d)	Inscritos		Liquidados (h)	Pagos (i)	Cancelados (j)	Saldo k = (f + g) - (i + j)	Saldo Total L = (e + k)
	Em Exercícios Anteriores (a)	Em 31 de Dezembro de 2019 (b)				Em Exercícios Anteriores (f)	Em 31 de Dezembro de 2019 (g)					
RESTOS A PAGAR (EXCETO INTRA-ORÇAMENTÁRIOS) (I)	1.314.617,13	3.581.040,62	2.047.736,71	0,00	2.847.921,04	94.385,08	220.401,12	123.303,04	123.303,04	0,00	191.483,16	3.039.404,20
PODER EXECUTIVO	1.314.617,13	3.581.040,62	2.047.736,71	0,00	2.847.921,04	94.385,08	220.401,12	123.303,04	123.303,04	0,00	191.483,16	3.039.404,20
PODER LEGISLATIVO	0,00	0,00	0,00	0,00	0,00	0,00	0,00	0,00	0,00	0,00	0,00	0,00
Câmara Municipal												
Tribunal de Contas do Município												
RESTOS A PAGAR (INTRA-ORÇAMENTÁRIOS) (II)												
TOTAL (III) = (I + II)	1.314.617,13	3.581.040,62	2.047.736,71	0,00	2.847.921,04	94.385,08	220.401,12	123.303,04	123.303,04	0,00	191.483,16	3.039.404,20

RREO-Anexo 07 | Tabela 7.0 - Demonstrativo dos Restos à Pagar por Poder e Órgão - Municípios

Poder/Órgão - Intra	RESTOS A PAGAR PROCESSADOS					RESTOS A PAGAR NÃO PROCESSADOS						
	Inscritos		Pagos (c)	Cancelados (d)	Saldo e = (a + b) - (c + d)	Inscritos		Liquidados (h)	Pagos (i)	Cancelados (j)	Saldo k = (f + g) - (i + j)	Saldo Total L = (e + k)
	Em Exercícios Anteriores (a)	Em 31 de Dezembro de 2019 (b)				Em Exercícios Anteriores (f)	Em 31 de Dezembro de 2019 (g)					
RESTOS A PAGAR (INTRA-ORÇAMENTÁRIOS) (II)	0,00	0,00	0,00	0,00	0,00	0,00	0,00	0,00	0,00	0,00	0,00	0,00
PODER EXECUTIVO												
PODER LEGISLATIVO	0,00	0,00	0,00	0,00	0,00	0,00	0,00	0,00	0,00	0,00	0,00	0,00
Câmara Municipal												
Tribunal de Contas do Município												

**(RREO) ANEXO 12 – DEMONST. DAS RECEITAS E DESPESAS COM AÇÕES E SERVIÇOS PÚBLICOS DE SAÚDE (3º BIMESTRE/2020) \***

**PREFEITURA MUNICIPAL DE AMELIA RODRIGUES**  
RELATÓRIO RESUMIDO DA EXECUÇÃO ORÇAMENTÁRIA  
DEMONSTRATIVO DAS RECEITAS E DESPESAS COM AÇÕES E SERVIÇOS PÚBLICOS DE SAÚDE  
ORÇAMENTOS FISCAL E DA SEGURIDADE SOCIAL  
JANEIRO A JUNHO 2020 / BIMESTRE MAIO - JUNHO

RREO - ANEXO 12 (LC 141/2012, art. 35)

R\$ 1,00

RECEITAS RESULTANTES DE IMPOSTOS E TRANSFERÊNCIAS CONSTITUCIONAIS E LEGAIS	PREVISÃO INICIAL	PREVISÃO ATUALIZADA (a)	RECEITAS REALIZADAS	
			Até o Bimestre (b)	% (b/a) x 100
RECEITA DE IMPOSTOS (I)	4.865.152,00	4.865.152,00	2.142.444,11	44,04
Receita Resultante do Imposto Predial e Territorial Urbano - IPTU	317.500,00	317.500,00	113.791,45	35,84
IPTU	147.737,00	147.737,00	2.407,69	1,63
Multas, Juros de Mora, Dívida Ativa e Outros Encargos do IPTU	169.763,00	169.763,00	111.383,76	65,61
Receita Resultante do Imposto sobre Serviços de Qualquer Natureza - ITBI	148.140,00	148.140,00	13.200,00	8,91
ITBI	145.969,00	145.969,00	13.200,00	9,04
Multas, Juros de Mora, Dívida Ativa e Outros Encargos do ITBI	2.171,00	2.171,00	0,00	0,00
Receita Resultante do Imposto sobre Serviços de Qualquer Natureza - ISS	2.922.265,00	2.922.265,00	1.143.076,59	39,12
ISS	2.821.514,00	2.821.514,00	1.125.269,32	39,88
Multas, Juros de Mora, Dívida Ativa e Outros Encargos do ISS	100.751,00	100.751,00	17.807,27	17,67
Receita Resultante do Imposto sobre a Renda e Proventos de Qualquer Natureza Retido na Fonte - IRRF	1.477.247,00	1.477.247,00	872.376,07	59,05
RECEITA DE TRANSFERÊNCIAS CONSTITUCIONAIS E LEGAIS (II)	27.847.782,00	27.847.782,00	13.074.042,57	46,95
Cota-Parte FPM	22.853.976,00	22.853.976,00	10.634.728,38	46,53
Cota-Parte ITR	3.739,00	3.739,00	1.248,19	33,38
Cota-Parte do IPVA	562.681,00	562.681,00	385.514,39	68,51
Cota-Parte do ICMS	4.374.580,00	4.374.580,00	2.037.796,88	46,58
Cota-Parte do IPI - Exportação	37.299,00	37.299,00	14.754,73	39,56
Compensações Financeiras Provenientes de Impostos e Transferências Constitucionais	15.507,00	15.507,00	0,00	0,00
Desoneração ICMS (LC 87/96)	15.507,00	15.507,00	0,00	0,00
Outras	0,00	0,00	0,00	0,00
<b>TOTAL DAS RECEITAS RESULTANTES DE IMPOSTOS E TRANSFERÊNCIAS CONSTITUCIONAIS E LEGAIS - (III) = (I) + (II)</b>	<b>32.712.934,00</b>	<b>32.712.934,00</b>	<b>15.216.486,68</b>	<b>46,52</b>

DESPESAS COM AÇÕES E SERVIÇOS PÚBLICOS DE SAÚDE (ASPS) - POR SUBFUNÇÃO E CATEGORIA ECONÔMICA	DOTAÇÃO INICIAL	DOTAÇÃO ATUALIZADA (c)	DESPESAS EMPENHADAS		DESPESAS LIQUIDADAS		DESPESAS PAGAS		Inscritas em Restos a Pagar Não Processados (g)
			Até o bimestre (d)	% (d/c) x 100	Até o bimestre (e)	% (e/c) x 100	Até o bimestre (f)	% (f/c) x 100	
ATENÇÃO BÁSICA (IV)	408.292,43	692.570,48	376.310,85	54,34	0,00	0,00	0,00	0,00	376.310,85
Despesas Correntes	289.912,00	459.005,05	350.383,47	76,34	0,00	0,00	0,00	0,00	350.383,47
Despesas de Capital	118.380,43	233.565,43	25.927,38	11,10	0,00	0,00	0,00	0,00	25.927,38
ASSISTÊNCIA HOSPITALAR E AMBULATORIAL (V)	3.649.881,00	3.403.755,74	2.541.105,58	74,66	1.692.656,74	49,73	1.617.679,26	47,53	848.448,84
Despesas Correntes	3.552.381,00	3.285.255,74	2.511.906,28	76,46	1.672.517,74	50,91	1.617.679,26	49,24	839.388,54
Despesas de Capital	97.500,00	118.500,00	29.199,30	24,64	20.139,00	16,99	0,00	0,00	9.060,30
SUPORTE PROFILÁTICO E TERAPÊUTICO (VI)	13.000,00	13.000,00	0,00	0,00	0,00	0,00	0,00	0,00	0,00
Despesas Correntes	10.000,00	10.000,00	0,00	0,00	0,00	0,00	0,00	0,00	0,00
Despesas de Capital	3.000,00	3.000,00	0,00	0,00	0,00	0,00	0,00	0,00	0,00
VIGILÂNCIA SANITÁRIA (VII)	13.540,00	13.540,00	0,00	0,00	0,00	0,00	0,00	0,00	0,00
Despesas Correntes	12.540,00	12.540,00	0,00	0,00	0,00	0,00	0,00	0,00	0,00
Despesas de Capital	1.000,00	1.000,00	0,00	0,00	0,00	0,00	0,00	0,00	0,00
VIGILÂNCIA EPIDEMIOLÓGICA (VIII)	497.100,00	535.961,00	507.664,42	94,72	211.584,67	39,48	211.584,67	39,48	296.079,75
Despesas Correntes	497.100,00	535.961,00	507.664,42	94,72	211.584,67	39,48	211.584,67	39,48	296.079,75
Despesas de Capital	0,00	0,00	0,00	0,00	0,00	0,00	0,00	0,00	0,00
ALIMENTAÇÃO E NUTRIÇÃO (IX)	0,00	0,00	0,00	0,00	0,00	0,00	0,00	0,00	0,00
Despesas Correntes	0,00	0,00	0,00	0,00	0,00	0,00	0,00	0,00	0,00
Despesas de Capital	0,00	0,00	0,00	0,00	0,00	0,00	0,00	0,00	0,00
OUTRAS SUBFUNÇÕES (X)	2.016.118,35	1.939.104,56	1.558.227,11	80,36	654.355,78	33,75	565.461,05	29,16	903.871,33
Despesas Correntes	1.804.736,35	1.895.762,26	1.544.799,81	81,49	649.388,78	34,25	560.494,05	29,57	895.411,03
Despesas de Capital	211.382,00	43.342,30	13.427,30	30,98	4.967,00	11,46	4.967,00	11,46	8.460,30
<b>TOTAL (XI) = (IV + V + VI + VII + VIII + IX + X)</b>	<b>6.597.931,78</b>	<b>6.597.931,78</b>	<b>4.983.307,96</b>	<b>75,53</b>	<b>2.558.597,19</b>	<b>38,78</b>	<b>2.394.724,98</b>	<b>36,30</b>	<b>2.424.710,77</b>

APURAÇÃO DO CUMPRIMENTO DO LIMITE MÍNIMO PARA APLICAÇÃO EM ASPS	DESPESAS EMPENHADAS (d)	DESPESAS LIQUIDADAS (e)	DESPESAS PAGAS (f)
Total das Despesas com ASPS (XII) = (XI)	4.983.307,96	2.558.597,19	2.394.724,98
(-) Restos a Pagar Inscritos Indevidamente no Exercício sem Disponibilidade Financeira (XIII)	N/A	N/A	N/A
(-) Despesas Custeadas com Recursos Vinculados à Parcela do Percentual Mínimo que não foi Aplicada em ASPS em Exercícios Anteriores (XIV)	0,00	0,00	0,00
(-) Despesas Custeadas com Disponibilidade de Caixa Vinculada aos Restos a Pagar Cancelados (XV)	0,00	0,00	0,00
(=) VALOR APLICADO EM ASPS (XVI) = (XII - XIII - XIV - XV)	4.983.307,96	2.558.597,19	2.394.724,98
Despesa Mínima a ser Aplicada em ASPS (XVII) = (III) x 15% (LC 141/2012)			2.282.473,00
Despesa Mínima a ser Aplicada em ASPS (XVIII) = (III) x % (Lei Orgânica Municipal)			N/A
Diferença entre o Valor Aplicado e a Despesa Mínima a ser Aplicada (XVIII) = (XVI) (d) ou e - (XVII)	2.700.834,96	276.124,19	112.251,98
Limite não Cumprido (XIX) = (XVIII) (Quando valor for inferior a zero)	0,00	0,00	0,00
PERCENTUAL DA RECEITA DE IMPOSTOS E TRANSFERÊNCIAS CONSTITUCIONAIS E LEGAIS APLICADO EM ASPS (XX) = (XVI) * 100 (mínimo de 15% conforme LC nº 141/2012 ou % da Lei Orgânica Municipal)	32,75	16,81	15,74

CONTROLE DO VALOR REFERENTE AO PERCENTUAL MÍNIMO NÃO CUMPRIDO EM EXERCÍCIOS ANTERIORES PARA FINS DE APLICAÇÃO DOS RECURSOS VINCULADOS CONFORME ARTIGOS 25 E 26 DA LC 141/2012	Saldo Inicial (no exercício atual) (g)	Despesas Custeadas no Exercício de Referência			Saldo Final (não aplicado) (k)
		Empenhadas (h)	Liquidadas (i)	Pagas (j)	
Diferença de limite não cumprido em 2019	0,00	0,00	0,00	0,00	0,00
Diferença de limite não cumprido em 2018	0,00	0,00	0,00	0,00	0,00
Diferença de limite não cumprido em exercícios anteriores	0,00	0,00	0,00	0,00	0,00
<b>TOTAL DA DIFERENÇA DE LIMITE NÃO CUMPRIDO EM EXERCÍCIOS ANTERIORES (XX)</b>	<b>0,00</b>	<b>0,00</b>	<b>0,00</b>	<b>0,00</b>	<b>0,00</b>

EXERCÍCIO DO EMPENHO <sup>2</sup>	Valor Mínimo para aplicação em ASPS (l)	Valor aplicado em ASPS no exercício (m)	Valor aplicado além do limite mínimo (n) = (m - l), se < 0, então (n) = 0	Total inscrito em RP no exercício (o)	RPNP Inscritos Indevidamente no Exercício sem Disponibilidade Financeira p = (XIII d)	Valor inscrito em RP considerado no Limite (q) = (o - n) se < 0, então (p) = (o)	Total de RP pagos (r)	Total de RP a pagar	Total de RP cancelados ou prescritos (q)	Diferença entre o valor aplicado além do limite e total de RP cancelados (r) = (n - q)
Empenhos de 2020	2.282.473,00	2.558.597,19	276.124,19	N/A	N/A	N/A	N/A	N/A	N/A	N/A
Empenhos de 2019	4.902.739,66	5.033.072,77	130.333,11	396.102,46	31.895,82	285.769,35	304.506,69	91.595,77	0,00	130.333,11
Empenhos de 2018	4.739.381,30	5.361.407,21	701.945,31	62.186,73	39.539,85	0,00	0,00	62.186,73	0,00	701.545,31
Empenhos de 2017	4.327.298,84	4.960.490,20	633.191,36	38.906,49	0,00	0,00	38.797,49	109,00	0,00	633.191,36
Empenhos de 2016	4.243.701,45	4.970.287,15	726.585,70	35.478,61	0,00	0,00	0,00	35.478,61	0,00	726.585,70
Empenhos de 2015	3.898.228,77	4.662.851,44	764.622,67	40.460,08	0,00	0,00	36.660,08	3.800,00	0,00	764.622,67
Empenhos de 2014	3.648.963,44	4.349.374,16	700.410,72	40.693,61	0,00	0,00	40.693,61	0,00	0,00	700.410,72
Empenhos de 2013	3.306.321,48	3.729.008,09	422.686,61	38.916,00	6.071,63	0,00	707,31	8.223,17	29.985,52	392.701,09

TOTAL DOS RESTOS A PAGAR CANCELADOS OU PRESCRITOS ATÉ O FINAL DO EXERCÍCIO ATUAL QUE AFETARAM O CUMPRIMENTO DO LIMITE (XXI) (soma dos saldos negativos da coluna "r")	0,00
TOTAL DOS RESTOS A PAGAR CANCELADOS OU PRESCRITOS ATÉ O FINAL DO EXERCÍCIO ANTERIOR QUE AFETARAM O CUMPRIMENTO DO LIMITE (XXII) (valor informado no demonstrativo do exercício anterior)	0,00
TOTAL DOS RESTOS A PAGAR CANCELADOS OU PRESCRITOS NO EXERCÍCIO ATUAL QUE AFETARAM O CUMPRIMENTO DO LIMITE (XXIII) = (XXI - XXII) (Artigo 24 § 1º e 2º da LC 141/2012)	0,00

CONTROLE DE RESTOS A PAGAR CANCELADOS OU PRESCRITOS CONSIDERADOS PARA FINS DE APLICAÇÃO DA DISPONIBILIDADE DE CAIXA CONFORME ARTIGO 24§ 1º e 2º DA LC 141/2012	Saldo Inicial (s)	Despesas Custeadas no Exercício de Referência			Saldo Final (não aplicado) (x) = (s-u)
		Empenhadas (t)	Liquidadas (u)	Pagas (v)	
Restos a pagar cancelados ou prescritos em 2020 a ser compensados (XXIV)	0,00	0,00	0,00	0,00	0,00
Restos a pagar cancelados ou prescritos em 2019 a ser compensados (XXV)	0,00	0,00	0,00	0,00	0,00
Restos a pagar cancelados ou prescritos em exercícios anteriores a serem compensados (XXVI)	0,00	0,00	0,00	0,00	0,00
TOTAL DE RESTOS A PAGAR CANCELADOS OU PRESCRITOS A COMPENSAR (XXVII)	0,00	0,00	0,00	0,00	0,00

RECEITAS ADICIONAIS PARA O FINANCIAMENTO DA SAÚDE NÃO COMPUTADAS NO CÁLCULO DO MÍNIMO	PREVISÃO INICIAL	PREVISÃO ATUALIZADA (c)	RECEITAS REALIZADAS	
			Até o Bimestre (d)	% (d/c) x 100
RECEITAS DE TRANSFERÊNCIAS PARA A SAÚDE (XXVIII)	7.756.549,57	7.756.549,57	5.236.491,53	67,51
Provenientes da União	6.599.122,57	6.599.122,57	4.745.055,41	71,90
Provenientes dos Estados	1.157.427,00	1.157.427,00	491.436,12	42,46
Provenientes de Outros Municípios	0,00	0,00	0,00	0,00
RECEITA DE OPERAÇÕES DE CRÉDITO INTERNAS E EXTERNAS VINCULADAS A SAÚDE (XXIX)	0,00	0,00	0,00	0,00
OUTRAS RECEITAS (XXX)	12.556,00	12.556,00	485,06	3,86
TOTAL RECEITAS ADICIONAIS PARA FINANCIAMENTO DA SAÚDE (XXXI) = (XXVIII + XXIX + XXX)	7.769.105,57	7.769.105,57	5.236.976,59	67,41

DESPESAS COM SAÚDE POR SUBFUNÇÕES E CATEGORIA ECONÔMICA NÃO COMPUTADAS NO CÁLCULO DO MÍNIMO	DOTAÇÃO INICIAL	DOTAÇÃO ATUALIZADA (c)	DESPESAS EMPENHADAS		DESPESAS LIQUIDADAS		DESPESAS PAGAS		Inscritas em Restos a Pagar não Processados (g)
			Até o bimestre (d)	% (d/c) x 100	Até o bimestre (e)	% (e/c) x 100	Até o bimestre (f)	% (f/c) x 100	
ATENÇÃO BÁSICA (XXXII)	4.668.400,00	3.956.140,49	3.948.280,16	99,80	3.860.589,82	97,58	3.723.110,49	94,11	87.690,34
Despesas Correntes	3.998.400,00	3.545.946,51	3.538.521,07	99,79	3.463.965,53	97,69	3.332.136,20	93,97	74.555,54
Despesas de Capital	670.000,00	410.193,98	409.759,09	99,89	396.624,29	96,69	390.974,29	95,31	13.134,80
ASSISTÊNCIA HOSPITALAR E AMBULATORIAL (XXXIII)	1.720.653,00	1.967.268,76	1.962.506,64	99,76	1.773.165,52	90,13	1.715.071,88	87,18	189.341,12
Despesas Correntes	1.657.184,00	1.948.799,76	1.944.546,34	99,78	1.773.165,52	90,99	1.715.071,88	88,01	171.380,82
Despesas de Capital	63.469,00	18.469,00	17.960,30	97,25	0,00	0,00	0,00	0,00	17.960,30
SUPORTE PROFILÁTICO E TERAPÊUTICO (XXXIV)	172.851,00	153.851,00	153.186,11	99,57	115.898,40	75,33	78.088,70	50,76	37.287,71
Despesas Correntes	172.851,00	153.851,00	153.186,11	99,57	115.898,40	75,33	78.088,70	50,76	37.287,71
Despesas de Capital	0,00	0,00	0,00	0,00	0,00	0,00	0,00	0,00	0,00
VIGILÂNCIA SANITÁRIA (XXXV)	2.500,00	500,00	0,00	0,00	0,00	0,00	0,00	0,00	0,00
Despesas Correntes	2.500,00	500,00	0,00	0,00	0,00	0,00	0,00	0,00	0,00
Despesas de Capital	0,00	0,00	0,00	0,00	0,00	0,00	0,00	0,00	0,00
VIGILÂNCIA EPIDEMIOLÓGICA (XXXVI)	229.773,00	278.117,54	273.764,42	98,43	271.674,75	97,68	271.674,75	97,68	2.089,67
Despesas Correntes	221.973,00	277.317,54	273.764,42	98,72	271.674,75	97,97	271.674,75	97,97	2.089,67
Despesas de Capital	7.800,00	800,00	0,00	0,00	0,00	0,00	0,00	0,00	0,00
ALIMENTAÇÃO E NUTRIÇÃO (XXXVII)	0,00	0,00	0,00	0,00	0,00	0,00	0,00	0,00	0,00
Despesas Correntes	0,00	0,00	0,00	0,00	0,00	0,00	0,00	0,00	0,00
Despesas de Capital	0,00	0,00	0,00	0,00	0,00	0,00	0,00	0,00	0,00
OUTRAS SUBFUNÇÕES (XXXVIII)	975.928,57	1.414.227,78	246.619,21	17,44	106.099,75	7,50	106.099,75	7,50	140.519,46
Despesas Correntes	2.000,00	400.299,21	246.619,21	61,61	106.099,75	26,51	106.099,75	26,51	140.519,46
Despesas de Capital	973.928,57	1.013.928,57	0,00	0,00	0,00	0,00	0,00	0,00	0,00
TOTAL DAS DESPESAS NÃO COMPUTADAS NO CÁLCULO DO MÍNIMO (XXXIX) = (XXXII + XXXIII + XXXIV + XXXV + XXXVI + XXXVII + XXXVIII)	7.770.105,57	7.770.105,57	6.584.356,54	84,74	6.127.428,24	78,86	5.894.045,57	75,86	456.928,30

DESPESAS TOTAIS COM SAÚDE EXECUTADAS COM COM RECURSOS PRÓPRIOS E COM RECURSOS TRANSFERIDOS DE OUTROS ENTES	DOTAÇÃO INICIAL	DOTAÇÃO ATUALIZADA (c)	DESPESAS EMPENHADAS		DESPESAS LIQUIDADAS		DESPESAS PAGAS		Inscritas em Restos a Pagar não Processados (g)
			Até o bimestre (d)	% (d/c) x 100	Até o bimestre (e)	% (e/c) x 100	Até o bimestre (f)	% (f/c) x 100	
ATENÇÃO BÁSICA (XL) = (IV + XXXII)	5.076.692,43	4.648.710,97	4.324.591,01	93,03	3.860.589,82	83,05	3.723.110,49	80,09	464.001,19
ASSISTÊNCIA HOSPITALAR E AMBULATORIAL (XLI) = (V + XXXIII)	5.370.534,00	5.371.024,50	4.503.612,22	83,85	3.465.822,26	64,53	3.332.751,14	62,05	1.037.789,96
SUPORTE PROFILÁTICO E TERAPÊUTICO (XLII) = (VI + XXXIV)	185.851,00	166.851,00	153.186,11	91,81	115.898,40	69,46	78.088,70	46,80	37.287,71
VIGILÂNCIA SANITÁRIA (XLIII) = (VII + XXXV)	16.040,00	14.040,00	0,00	0,00	0,00	0,00	0,00	0,00	0,00
VIGILÂNCIA EPIDEMIOLÓGICA (XLIV) = (VIII + XXXVI)	726.873,00	814.078,54	781.428,84	95,99	483.259,42	59,36	483.259,42	59,36	298.169,42
ALIMENTAÇÃO E NUTRIÇÃO (XLV) = (XIX +	0,00	0,00	0,00	0,00	0,00	0,00	0,00	0,00	0,00

XXXVII)										
OUTRAS SUBFUNÇÕES (XLVI) = (X + XXXVIII)	2.992.046,92	3.353.332,34	1.804.846,32	53,82	760.455,53	22,68	671.560,80	20,03	1.044.390,79	
TOTAL DAS DESPESAS COM SAÚDE (XLVII) = (XI + XXXIX)	14.368.037,35	14.368.037,35	11.567.664,50	80,51	8.686.025,43	60,45	8.288.770,55	57,69	2.881.639,07	
(-) Despesas executadas com recursos provenientes das transferências de recursos de outros entes <sup>3</sup>	7.770.105,57	7.770.105,57	6.584.356,54	84,74	6.127.428,24	78,86	5.894.045,57	75,86	456.928,30	
TOTAL DAS DESPESAS EXECUTADAS COM RECURSOS PRÓPRIOS (XLVIII)	6.597.931,78	6.597.931,78	4.983.307,96	75,53	2.558.597,19	38,78	2.394.724,98	36,30	2.424.710,77	

FONTE: Sistema de Contabilidade Pública, Unidade Responsável PREFEITURA MUNICIPAL DE AMÉLIA RODRIGUES


---

Paulo Cesar Bahia Falcão  
Prefeito  
MATRICULA 7553

---

Jair Moraes Goes  
Secretário da Fazenda  
MATRICULA -8718

**(RREO) ANEXO 14 – DEMONST. SIMPLIFICADO DO RELATÓRIO RESUMIDO DA EXECUÇÃO ORÇAMENTÁRIA (3º BIMESTRE/2020) \***

 <p>Sistema de Informações Contábeis e Fiscais do Setor Público Brasileiro TESOURO NACIONAL</p>	<b>Relatório Resumido de Execução Orçamentária</b>
	<b>Prefeitura Municipal de Amélia Rodrigues - BA (Poder Executivo)</b>
	<b>Orçamentos Fiscal e da Seguridade Social</b>
	<b>CNPJ:</b>
	<b>Exercício: 2020</b>
	<b>Período de referência: 3º bimestre</b>

**RREO-Anexo 13 | Tabela 13.0 - Demonstrativo das Parcerias Público-Privadas**

Notas Explicativas	Valores
	30/06/2020
Notas Explicativas	-
Notas Explicativas	-

**RREO-Anexo 14 | Tabela 14.0 - Demonstrativo Simplificado do Relatório Resumido da Execução Orçamentária - Estados, DF e Municípios**

Balanco Orçamentário	Valores
	Até o Bimestre
<b>Balanco Orçamentário</b>	-
<b>RECEITAS</b>	
Previsão Inicial	70.342.285,03
Previsão Atualizada	70.342.285,03
Receitas Realizadas	29.148.060,25
Déficit Orçamentário	1.007.242,67
Saldos de Exercícios Anteriores (Utilizados para Créditos Adicionais)	
<b>DESPESAS</b>	
Dotação Inicial	70.342.285,03
Dotação Atualizada	70.342.285,03
Despesas Empenhadas	46.261.547,14
Despesas Liquidadas	30.155.302,92
Despesas Pagas	28.801.615,97
Superávit Orçamentário	

**RREO-Anexo 14 | Tabela 14.0 - Demonstrativo Simplificado do Relatório Resumido da Execução Orçamentária - Estados, DF e Municípios**

Despesas por Função/Subfunção	Valores
	Até o Bimestre
<b>Despesas por Função/Subfunção</b>	-
Despesas Empenhadas	46.261.547,14
Despesas Liquidadas	30.155.302,92

**RREO-Anexo 14 | Tabela 14.0 - Demonstrativo Simplificado do Relatório Resumido da Execução Orçamentária - Estados, DF e Municípios**

Receita Corrente Líquida - RCL	Valores
	Até o Bimestre
<b>Receita Corrente Líquida - RCL</b>	-
Receita Corrente Líquida	59.780.476,77
Receita Corrente Líquida Ajustada para Cálculo dos Limites de Endividamento	59.780.476,77
Receita Corrente Líquida Ajustada para Cálculo dos Limites da Despesa com Pessoal	59.780.476,77

**RREO-Anexo 14 | Tabela 14.0 - Demonstrativo Simplificado do Relatório Resumido da Execução Orçamentária - Estados, DF e Municípios**


Receitas e Despesas do Regime Próprio de Previdência dos Servidores	Valores
	Até o Bimestre
<b>Receitas e Despesas do Regime Próprio de Previdência dos Servidores</b>	-
Regime Próprio de Previdência dos Servidores - PLANO PREVIDENCIÁRIO	
Receitas Previdenciárias Realizadas	
Despesas Previdenciárias Empenhadas	
Despesas Previdenciárias Liquidadas	
Resultado Previdenciário	0,00
Regime Próprio de Previdência dos Servidores - PLANO FINANCEIRO	
Receitas Previdenciárias Realizadas	
Despesas Previdenciárias Empenhadas	
Despesas Previdenciárias Liquidadas	
Resultado Previdenciário	0,00

**RREO-Anexo 14 | Tabela 14.0 - Demonstrativo Simplificado do Relatório Resumido da Execução Orçamentária - Estados, DF e Municípios**

Resultados Primário e Nominal	Verificação das Metas dos Resultados Nominal e Primário		
	Meta Fixada no Anexo de Metas Fiscais da LDO (a)	Resultado Apurado até o Bimestre (b)	% em Relação à Meta (b/a)
<b>Resultados Primário e Nominal</b>	-	-	-
Resultado Primário - Acima da Linha	780.698,88	-442.221,39	-56,64
Resultado Nominal - Acima da Linha	-487.595,52	-435.099,26	89,23

**RREO-Anexo 14 | Tabela 14.0 - Demonstrativo Simplificado do Relatório Resumido da Execução Orçamentária - Estados, DF e Municípios**

Restos a Pagar por Poder e Ministério Público	Estágios dos Restos a Pagar			
	Inscrição	Cancelamento Até o Bimestre	Pagamento Até o Bimestre	Saldo a Pagar
<b>Restos a Pagar por Poder e Ministério Público</b>	-	-	-	-
RESTOS A PAGAR PROCESSADOS	4.895.657,75	0,00	2.047.736,71	2.847.921,04

 <p>Sistema de Informações Contábeis e Fiscais do Setor Público Brasileiro</p> <p>TESOURO NACIONAL</p>	<b>Relatório Resumido de Execução Orçamentária</b>
	<b>Prefeitura Municipal de Amélia Rodrigues - BA (Poder Executivo)</b>
	<b>Orçamentos Fiscal e da Seguridade Social</b>
	<b>CNPJ:</b>
	<b>Exercício: 2020</b>
	<b>Período de referência: 3º bimestre</b>

Restos a Pagar por Poder e Ministério Público	Estágios dos Restos a Pagar			Saldo a Pagar
	Inscrição	Cancelamento Até o Bimestre	Pagamento Até o Bimestre	
Poder Executivo	4.895.657,75		2.047.736,71	2.847.921,04
Poder Legislativo				0,00
Poder Judiciário				0,00
Ministério Público				0,00
Defensoria Pública				0,00
<b>RESTOS A PAGAR NÃO PROCESSADOS</b>	<b>314.786,20</b>	<b>0,00</b>	<b>123.303,04</b>	<b>191.483,16</b>
Poder Executivo	314.786,20		123.303,04	191.483,16
Poder Legislativo				0,00
Poder Judiciário				0,00
Ministério Público				0,00
Defensoria Pública				0,00
<b>TOTAL</b>	<b>5.210.443,95</b>	<b>0,00</b>	<b>2.171.039,75</b>	<b>3.039.404,20</b>

**RREO-Anexo 14 | Tabela 14.0 - Demonstrativo Simplificado do Relatório Resumido da Execução Orçamentária - Estados, DF e Municípios**

Despesas com Manutenção e Desenvolvimento do Ensino	Apuração das Despesas com Ensino		
	Valor Apurado Até o Bimestre	Limites Constitucionais Anuais	
		% Mínimo a Aplicar no Exercício	% Aplicado Até o Bimestre
<b>Despesas com Manutenção e Desenvolvimento do Ensino</b>	-	-	-
Mínimo Anual de <18% / 25%> das Receitas de Impostos na Manutenção e Desenvolvimento do Ensino			
Mínimo Anual de 60% do FUNDEB na Remuneração do Magistério com Ensino Fundamental e Médio			
Mínimo Anual de 60% do FUNDEB na Remuneração do Magistério com Educação Infantil e Ensino Fundamental			
Complementação da União ao FUNDEB			

**RREO-Anexo 14 | Tabela 14.0 - Demonstrativo Simplificado do Relatório Resumido da Execução Orçamentária - Estados, DF e Municípios**

Receitas de Operações de Crédito e Despesas de Capital	Apuração das Receitas de Operações de Crédito e Despesas de Capital	
	Valor Apurado no Exercício	Saldo Não Realizado
<b>Receitas de Operações de Crédito e Despesas de Capital</b>	-	-
Receitas de Operações de Crédito		
Despesa de Capital Líquida		

**RREO-Anexo 14 | Tabela 14.0 - Demonstrativo Simplificado do Relatório Resumido da Execução Orçamentária - Estados, DF e Municípios**

Projeção Atuarial dos Regimes de Previdência	Exercício de Apuração			
	Exercício	10º Exercício	20º Exercício	35º Exercício
<b>Projeção Atuarial dos Regimes de Previdência</b>	-	-	-	-
Piano Previdenciário				
Receitas Previdenciárias				
Despesas Previdenciárias				
Resultado Previdenciário	0,00	0,00	0,00	0,00
Piano Financeiro				
Receitas Previdenciárias				
Despesas Previdenciárias				
Resultado Previdenciário	0,00	0,00	0,00	0,00

**RREO-Anexo 14 | Tabela 14.0 - Demonstrativo Simplificado do Relatório Resumido da Execução Orçamentária - Estados, DF e Municípios**


Receita da Alienação de Ativos e Aplicação dos Recursos	Apuração da Receita da Alienação de Ativos e Aplicação dos Recursos	
	Valor Apurado no Exercício	Saldo a Realizar
<b>Receita da Alienação de Ativos e Aplicação dos Recursos</b>	-	-
Receitas da Alienação de Ativos		
Aplicação dos Recursos da Alienação de Ativos		

**RREO-Anexo 14 | Tabela 14.0 - Demonstrativo Simplificado do Relatório Resumido da Execução Orçamentária - Estados, DF e Municípios**

Despesas com Ações e Serviços Públicos de Saúde	Apuração das Despesas com Saúde		
	Valor Apurado Até o Bimestre	Limites Constitucionais Anuais	
		% Mínimo a Aplicar no Exercício	% Aplicado Até o Bimestre
<b>Despesas com Ações e Serviços Públicos de Saúde</b>	-	-	-
Despesas com Ações e Serviços Públicos de Saúde Executadas com Recursos de Impostos			

**RREO-Anexo 14 | Tabela 14.0 - Demonstrativo Simplificado do Relatório Resumido da Execução Orçamentária - Estados, DF e Municípios**

Despesas de Caráter Continuado Derivadas de PPP	Valor Realizado no Período	
	Valor Apurado no Exercício Corrente	
<b>Despesas de Caráter Continuado Derivadas de PPP</b>	-	-
Total das Despesas Consideradas para o Limite / RCL (%)		

 Sistema de Informações Contábeis e Fiscais do Setor Público Brasileiro <b>TESOURO NACIONAL</b>	<b>Relatório Resumido de Execução Orçamentária</b>
	<b>Prefeitura Municipal de Amélia Rodrigues - BA (Poder Executivo)</b>
	<b>Orçamentos Fiscal e da Seguridade Social</b>
	<b>CNPJ:</b>
	<b>Exercício: 2020</b>
	<b>Período de referência: 3º bimestre</b>

**RREO-Anexo 14 | Tabela 14.0 - Demonstrativo Simplificado do Relatório Resumido da Execução Orçamentária - Estados, DF e Municípios**

Notas Explicativas	Valores
	30/06/2020
Notas Explicativas	-
Notas Explicativas	-