



Diário Oficial do EXECUTIVO

Prefeitura Municipal de Amélia Rodrigues - BA

Terça-feira • 29 de setembro de 2020 • Ano VI • Edição Nº 1641



SUMÁRIO

COMISSÃO PERMANENTE DE LICITAÇÃO - COPEL	2
LICITAÇÕES E CONTRATOS	2
ADJUDICAÇÃO E HOMOLOGAÇÃO (TOMADA DE PREÇOS Nº 005/2020)	2
EXTRATO (CONTRATO Nº 079/2020)	2
GABINETE DO PREFEITO	3
ATOS OFICIAIS	3
LICENÇA AMBIENTAL (Nº 138/2020)	3
SECRETARIA DE ADMINISTRAÇÃO E FINANÇAS	5
INSTRUMENTO DE GESTÃO FISCAL	5
(RGF) ANEXO 1 – DEMONST. DA DESPESA COM PESSOAL (2º QUADRIMESTRE/2020)	5
(RGF) ANEXO 2 – DEMONST. DA DÍVIDA CONSOLIDADA LÍQUIDA – DCL (2º QUADRIMESTRE/2020)	9
(RGF) ANEXO 3 – DEMONST. DAS GARANTIAS E CONTRAGARANTIAS DE VALORES (2º QUADRIMESTRE/2020)	14
(RGF) ANEXO 4 – DEMONST. DAS OPERAÇÕES DE CRÉDITO (2º QUADRIMESTRE/2020)	15
(RGF) ANEXO 6 – DEMONST. SIMPLIFICADO DO RELATÓRIO DE GESTÃO FISCAL (2º QUADRIMESTRE/2020)	16
(RREO) ANEXO 1 – BALANÇO ORÇAMENTÁRIO (4º BIMESTRE/2020)	17
(RREO) ANEXO 2 – DEMONST. DA EXECUÇÃO DAS DESPESAS POR FUNÇÃO/SUBFUNÇÃO (4º BIMESTRE/2020)	22
(RREO) ANEXO 3 – DEMONST. DA RECEITA CORRENTE LÍQUIDA (4º BIMESTRE/2020)	25
(RREO) ANEXO 4 – DEMONST. RECEITAS E DESPESAS PREV. DO REGIME PRÓPRIO DE PREV. DOS SERVIDORES (4º BIMESTRE/2020)	26
(RREO) ANEXO 6 – DEMONST. DO RESULTADO PRIMÁRIO - MUNICÍPIOS (4º BIMESTRE/2020)	29
(RREO) ANEXO 7 – DEMONST. DOS RESTOS A PAGAR POR PODER E ÓRGÃO (4º BIMESTRE/2020)	33
(RREO) ANEXO 8 – DEMONST. DAS RECEITAS E DESPESAS COM MANUTENÇÃO E DESENV. DO ENSINO - MDE (4º BIMESTRE/2020)	34
(RREO) ANEXO 12 – DEMONST. DAS RECEITAS E DESPESAS COM AÇÕES E SERVIÇOS PÚBLICOS DE SAÚDE (4º BIMESTRE/2020)	36
(RREO) ANEXO 13 – DEMONST. DAS PARCERIAS PÚBLICO - PRIVADAS (4º BIMESTRE/2020)	39
(RREO) ANEXO 14 – DEMONST. SIMPLIFICADO DO RELATÓRIO RESUMIDO DA EXECUÇÃO ORÇAMENTÁRIA (4º BIMESTRE/2020)	40
(RREO) RELAÇÃO DAS DESPESAS COM SENTENÇAS JUDICIAIS (4º BIMESTRE/2020)	43

NOTA: As matérias que possuem um asterisco (*) em sua descrição, indicam REPUBLICAÇÃO.

CONFIABILIDADE

PONTUALIDADE

CREDIBILIDADE



**IMPrensa
OFICIAL**
MAIS TRANSPARÊNCIA PARA TODOS



GESTOR: PAULO CESAR BAHIA FALCÃO

<http://pmameliarodriguesba.imprensaoficial.org/>

ÓRGÃO/SETOR: COMISSÃO PERMANENTE DE LICITAÇÃO - COPEL

CATEGORIA: LICITAÇÕES E CONTRATOS

ADJUDICAÇÃO E HOMOLOGAÇÃO (TOMADA DE PREÇOS Nº 005/2020)

PREFEITURA MUNICIPAL DE AMÉLIA RODRIGUES

CNPJ Nº 13.607.213/0001-28

PUBLICAÇÃO DE HOMOLOGAÇÃO

TOMADA DE PREÇOS: 005/2020

O prefeito municipal de Amélia Rodrigues, Paulo César Bahia Falcão, Homologa e Adjudica a TOMADA DE PREÇOS 005/2020 referente a contratação de empresa para pavimentação em piso intertravado da Rua Camucurso e Travessa Camucurso (Rua Camucurso (Rua Camucurso Trecho A – E0 A E7), (Rua Camucurso Trecho B- E7 A E15), (Rua Camucurso Trecho C-E15 A E22), (Rua Camucurso Trecho D-E22 A E30), (Rua Camucurso Trecho E- E30 A E38), (Rua Camucurso Trecho F- E38 A E44), (Travessa Camucurso Trecho 1- E0 A E2+18,21), (Travessa Camucurso Trecho 1- E2+18,21 A E5+16,41)no município de Amélia Rodrigues-BA.CNPJ: 13.438.063/0001-76, Construsete Construtora Ltda. Valor Global: R\$ 475.991,40 (quatrocentos e setenta e cinco mil novecentos e noventa e um reais e quarenta centavos)., Amélia Rodrigues - BA, 29 de setembro de 2020.

Paulo César Bahia Falcão
Prefeito

EXTRATO (CONTRATO Nº 079/2020)

MUNICÍPIO DE AMELIA RODRIGUES

CNPJ Nº 13.607.213/0001-28

PUBLICAÇÃO DE EXTRATO DE CONTRATO Nº 079/2020

CONTRATANTE: Município de Amélia Rodrigues, Paulo Cesar Bahia Falcão (Prefeito). CONTRATADA: Construsete Construtora Ltda CNPJ: 13.438.063/0001-76, OBJETO; contratação de empresa para pavimentação em piso intertravado da Rua Camucurso e Travessa Camucurso (Rua Camucurso (Rua Camucurso Trecho A – E0 A E7), (Rua Camucurso Trecho B- E7 A E15), (Rua Camucurso Trecho C-E15 A E22), (Rua Camucurso Trecho D-E22 A E30), (Rua Camucurso Trecho E- E30 A E38), (Rua Camucurso Trecho F- E38 A E44), (Travessa Camucurso Trecho 1- E0 A E2+18,21), (Travessa Camucurso Trecho 1- E2+18,21 A E5+16,41)no município de Amélia Rodrigues-BA Valor Global: 475.991,40 (quatrocentos e setenta e cinco mil novecentos e noventa e um reais e quarenta centavos)., VIGÊNCIA: 06 (seis) meses . Amélia Rodrigues - BA 29 de setembro de 2020.

Paulo César Bahia Falcão
Prefeito

ÓRGÃO/SETOR: GABINETE DO PREFEITO

CATEGORIA: ATOS OFICIAIS

LICENÇA AMBIENTAL (Nº 138/2020)



ESTADO DA BAHIA

PREFEITURA MUNICIPAL DE AMÉLIA RODRIGUES

SECRETARIA MUNICIPAL DE AGRICULTURA, ABASTECIMENTO, MEIO AMBIENTE,

INDÚSTRIA E COMÉRCIO – SEAMA.

CNPJ: 13.607.213/0001-28

**LICENCIAMENTO AMBIENTAL
PORTARIA SEAMA Nº 138/2020.**

Nome da Empresa: MUNICÍPIO DE AMÉLIA RODRIGUES.	CPF/CNPJ: 13.607.213/0001-28	Processo nº LP/LI/138/2020
Endereço: Avenida Justino Silva, 98 – Centro – Amélia Rodrigues – Bahia – CEP 44.230-000.		
Data da Publicação: 29/09/2020.	Validade: 23/07/2022.	

A SECRETARIA MUNICIPAL DE AGRICULTURA, ABASTECIMENTO, MEIO AMBIENTE, INDÚSTRIA E COMÉRCIO DE AMÉLIA RODRIGUES, BAHIA - SEAMA, no exercício da competência que lhe foi delegada pela Lei Complementar Federal nº 140 de 08 de dezembro de 2012, fundamentada na Resolução CONAMA nº 123/97, artigos 2º e 6º, nos parágrafos e incisos do artigo 159º da Lei Estadual nº 10.431/2006, com regulamento aprovado pelo Decreto Estadual nº 14.024/2012, alterado pelo Decreto Estadual nº 15.682/2014, pela Resolução CEPRAM nº 4.327 de 31 de outubro de 2013, alterada pelas Resoluções CEPRAM 4.420/2015 e CEPRAM 4.579/2018, pela Lei Municipal nº 705/2017, com Regulamento aprovado pelo Decreto Municipal nº 258/2017, alterado pelo Decreto Municipal nº 112/2018, em consonância com o CONDEMA – Conselho Municipal de Defesa do Meio Ambiente, tendo em vista o que consta do processo LP/LI/138/2020,

RESOLVE:

Art. 1º - Conceder LICENÇA PRÉVIA E DE INSTALAÇÃO – LP/LI, válida por dois anos, ao **MUNICÍPIO DE AMÉLIA RODRIGUES, ESTADO DA BAHIA**, inscrita no CNPJ sob número 13.607.213/0001-28, com sede à Avenida Justino Silva, 98, bairro centro, nesse município de Amélia Rodrigues, estado da Bahia, para executar obras de revitalização da Praça São Bento, com área aproximada de 5.724,13 m², promovendo a retirada, limpeza e a colocação de piso em alta resistência e o piso intertravado, além da construção de pergolado em madeira de maçaranduba, elaboração de canteiros novos e quiosques, bem como promovendo a modificação da iluminação do referido logradouro público, contemplando ainda a implantação de rampas e piso tátil que possibilitem o uso da praça por qualquer cidadão, em consonância com a legislação vigente e o cumprimento dos seguintes condicionantes: **I.** Executar a revitalização da Praça de São Bento, em conformidade com os projetos técnicos apresentados, envolvendo estudos, cálculos e procedimentos ali existentes; **II.** Realizar ações mitigadoras dos impactos ambientais porventura gerados; **III.** Apresentar o estudo ambiental que deverá ser implementado durante o processo de implantação das obras de revitalização; **IV.** Apresentar Relatório de Caracterização do Empreendimento – RCE. **Prazo 120 (cento e vinte) dias;** **V.** Desenvolver programa de uso de água, energia elétrica, saúde, higiene e de educação ambiental, dentre outros, em conformidade com a Lei Estadual nº 12.056/2011, com regulamento aprovado pelo Decreto Estadual nº 19.08/2020, aos trabalhadores envolvidos na implantação da obra, bem como aos moradores dos logradouros onde os serviços serão executados; **VI.** Todas as atividades que envolvam a utilização de mão de obra, será obrigatório o uso de Equipamentos de Proteção Individual – EPI, durante todo o período em que demandar a

Avenida Justino Silva, 98 - Centro – Amélia Rodrigues – Bahia
CEP 44.230-000



ESTADO DA BAHIA
PREFEITURA MUNICIPAL DE AMÉLIA RODRIGUES
SECRETARIA MUNICIPAL DE AGRICULTURA, ABASTECIMENTO, MEIO AMBIENTE,
INDÚSTRIA E COMÉRCIO – SEAMA.
CNPJ: 13.607.213/0001-28


de Resíduos Sólidos da Construção Civil – PGRSCC. Prazo 120 (cento e vinte) dias; IX. Toda e qualquer modificação do projeto, bem como eventual paralisação da implantação de que trata essa licença ambiental, deverá ser comunicada à SEAMA; X. O não cumprimento de qualquer dos condicionantes acima, implicará na suspensão dos efeitos desse ato administrativo.


Art. 2º - A Secretaria Municipal de Agricultura, Abastecimento, Meio Ambiente, Indústria e Comércio - SEAMA poderá exigir novos padrões, decorrentes de mudanças substanciais na legislação e, ou na tecnologia disponível, a qualquer momento, como forma de manter o empreendimento devidamente adequado.

Art. 3º - Esta Licença Prévia e de Instalação – LP/LI trata unicamente, da análise dos aspectos ambientais decorrentes do empreendimento, não substituindo nenhuma das demais exigências compatíveis com a atividade, que se façam necessários.

Art. 4º - Esta Licença Prévia e de Instalação – LP/LI entrará em vigor a partir da data da sua publicação, com efeito até o horário de encerramento do evento.

Amélia Rodrigues, Bahia, 23 de julho de 2020.


Paulo César Bahia Falcão
Prefeito Municipal


Thiago de Oliveira Barros
Secretário SEAMA

Avenida Justino Silva, 98 - Centro – Amélia Rodrigues – Bahia
CEP 44.230-000

ÓRGÃO/SETOR: SECRETARIA DE ADMINISTRAÇÃO E FINANÇAS

CATEGORIA: INSTRUMENTO DE GESTÃO FISCAL

(RGF) ANEXO 1 – DEMONST. DA DESPESA COM PESSOAL (2º QUADRIMESTRE/2020)



Sistema de Informações
Contábeis e Fiscais
do Setor Público Brasileiro

TESOURO NACIONAL

Relatório de Gestão Fiscal

Prefeitura Municipal de Amélia Rodrigues - BA (Poder Executivo)

Orçamentos Fiscal e da Seguridade Social


CNPJ:

Exercício: 2020

Período de referência: 2º quadrimestre

RGF-Anexo 01 | Tabela 1.0 - Demonstrativo da Despesa com Pessoal

Despesa com Pessoal	Despesa Executada com Pessoal													TOTAL (ÚLTIMOS 12 MESES) (a)	INSCRITAS EM RESTOS A PAGAR NÃO PROCESSADOS (b)	
	DESPESAS EXECUTADAS (Últimos 12 Meses)															
	<MR-11>	<MR-10>	<MR-9>	<MR-8>	<MR-7>	<MR-6>	<MR-5>	<MR-4>	<MR-3>	<MR-2>	<MR-1>	<MR>				
Despesa com Pessoal (Últimos 12 Meses)																
DESPESA BRUTA COM PESSOAL (I)	2.540.540,60	2.098.781,86	1.295.981,62	5.073.114,61	3.800.048,45	961.480,94	3.859.965,85	3.247.974,64	2.137.310,34	5.350.376,72	3.271.220,16	2.030.471,35			35.667.267,14	0,00
Pessoal Ativo	2.265.236,60	1.987.781,86	1.098.275,17	5.073.114,61	3.788.494,14	925.447,48	3.767.089,57	3.196.629,91	1.773.000,24	4.792.491,89	2.831.723,57	1.656.588,04			33.155.873,08	0,00
Vencimentos, Vantagens e Outras Despesas Variáveis	2.265.236,60	1.987.781,86	975.843,47	5.073.114,61	3.788.494,14	925.447,48	3.767.089,57	2.959.797,04	1.637.273,75	4.792.491,89	2.831.723,57	1.656.588,04			32.660.882,02	
Obrigações Patronais			122.431,70					236.832,87	135.726,49						494.991,06	
Benefícios Previdenciários															0,00	
Pessoal Inativo e Pensionistas	0,00	0,00	0,00	0,00	0,00	0,00	0,00	0,00	0,00	0,00	0,00	0,00			0,00	0,00
Aposentadorias, Reserva e Reformas															0,00	
Perícios															0,00	
Outros Benefícios Previdenciários															0,00	
Outras Despesas de Pessoal decorrentes de Contratos de Terceirização ou de contratação de forma indireta (§ 1º do art. 16 da LRF)	275.304,00	111.000,00	197.706,45		11.554,31	36.033,46	92.876,28	51.344,73	364.310,10	557.884,83	439.496,59	373.883,31			2.511.394,08	
DESPESAS NÃO COMPUTADAS (§ 1º do art. 19 da LRF) (II)	0,00	0,00	0,00	0,00	0,00	0,00	0,00	0,00	0,00	0,00	0,00	0,00			0,00	0,00
Indenizações por Demissão e Incentivos à Demissão Voluntária															0,00	
Decorrentes de Decisão Judicial de Período Anterior ao da Apuração															0,00	
Despesas de Exercícios Anteriores de Período Anterior ao da Apuração															0,00	
Inativos e Pensionistas com Recursos Vinculados															0,00	
DESPESA LÍQUIDA COM PESSOAL (III) = (I - II)	2.540.540,60	2.098.781,86	1.295.981,62	5.073.114,61	3.800.048,45	961.480,94	3.859.965,85	3.247.974,64	2.137.310,34	5.350.376,72	3.271.220,16	2.030.471,35			35.667.267,14	0,00


 Sistema de Informações Contábeis e Fiscais do Setor Público Brasileiro TESOURO NACIONAL	Relatório de Gestão Fiscal
	Prefeitura Municipal de Amélia Rodrigues - BA (Poder Executivo)
	Orçamentos Fiscal e da Seguridade Social
	CNPJ:
	Exercício: 2020
	Período de referência: 2º trimestre

RGF-Anexo 01 | Tabela 1.0 - Demonstrativo da Despesa com Pessoal

DTP e Apuração do Cumprimento do Limite Legal	DTP e Apuração do Cumprimento do Limite Legal	
	Valor	% sobre a RCL Ajustada
DTP e Apuração do Cumprimento do Limite Legal		
RECEITA CORRENTE LÍQUIDA - RCL (IV)	60.542.240,79	-
(-) Transferências Obrigatórias da União relativas às Emendas Individuais (art. 166-A, §1º, da CF) (V)	0,00	
(-) Transferências Obrigatórias da União relativas às Emendas de Bancada (art. 166, § 16, da CF) (VI)	0,00	
= RECEITA CORRENTE LÍQUIDA AJUSTADA PARA CÁLCULO DOS LIMITES DA DESPESA COM PESSOAL (VII) = (IV - V - VI)	60.542.240,79	
DESPESA TOTAL COM PESSOAL - DTP (VIII) = (IIIa + IIIb)	35.667.267,14	58,91
LIMITE MÁXIMO (IX) (incisos I, II e III, art. 20 da LRF)	32.692.810,03	54,00
LIMITE PRUDENCIAL (X) = (0,95 x IX) (parágrafo único do art. 22 da LRF)	31.058.169,53	51,30
LIMITE DE ALERTA (XI) = (0,90 x IX) (inciso II do §1º do art. 59 da LRF)	29.423.529,03	48,60


RGF-Anexo 01 | Tabela 1.0 - Demonstrativo da Despesa com Pessoal

Notas Explicativas	Valores
	31/08/2020
Notas Explicativas	-
Notas Explicativas	-

 <p>Sistema de Informações Contábeis e Fiscais do Setor Público Brasileiro TESOURO NACIONAL</p>	Relatório de Gestão Fiscal
	Prefeitura Municipal de Amélia Rodrigues - BA (Poder Executivo)
	Orçamentos Fiscal e da Seguridade Social
	CNPJ:
	Exercício: 2020
	Período de referência: 2º quadrimestre

RGF-Anexo 01 | Tabela 1.2 - Trajetória de Retorno ao Limite da Despesa Total com Pessoal

Trajetória de Retorno ao Limite da Despesa Total com Pessoal	Apuração da Trajetória de Retorno ao Limite da DTP							
	Exercício de Descumprimento do Limite			Exercício do Primeiro Período Seguinte			Exercício do Segundo Período Seguinte	
	No Quadrimestre/Semestre			Primeiro Período Seguinte			Segundo Período Seguinte	
Limite Máximo (a)	% DTP (b)	% Excedente (c) = (b-a)	Redutor Mínimo de 1/3 do Excedente (d) = (1/3*c)	Limite (e) = (b-d)	% DTP (f)	Redutor Residual (g) = (f-a)	Limite (h) = (a)	% DTP (i)
Trajetória de Retorno ao Limite da Despesa Total com Pessoal	-	-	-	-	-	-	-	-
Percentual Trajetória de Retorno ao Limite da Despesa Total com Pessoal								

 Sistema de Informações Contábeis e Fiscais do Setor Público Brasileiro TESOURO NACIONAL	Relatório de Gestão Fiscal
	Prefeitura Municipal de Amélia Rodrigues - BA (Poder Executivo)
	Orçamentos Fiscal e da Seguridade Social
	CNPJ:
	Exercício: 2020
	Período de referência: 2º trimestre

RGF-Anexo 01 | Tabela 1.2 - Trajetória de Retorno ao Limite da Despesa Total com Pessoal

Notas Explicativas	Valores
	31/08/2020
Notas Explicativas	-
Identificação do Quadrimestre em que Excedeu o Limite e dos Períodos de Retorno	
Notas Explicativas	


RGF-Anexo 01 | Tabela 1.2 - Trajetória de Retorno ao Limite da Despesa Total com Pessoal

Notas Explicativas	Valores
	31/08/2020
Notas Explicativas	-
Identificação do Quadrimestre em que Excedeu o Limite e dos Períodos de Retorno	
Notas Explicativas	

RGF-Anexo 01 | Tabela 1.4 - Demonstrativo da Despesa com Pessoal - Ente Consorciado

Notas Explicativas	Valores
	31/08/2020
Notas Explicativas	-
Notas Explicativas	

(RGF) ANEXO 2 – DEMONST. DA DÍVIDA CONSOLIDADA LÍQUIDA – DCL (2º QUADRIMESTRE/2020)

 <p>Sistema de Informações Contábeis e Fiscais do Setor Público Brasileiro TESOURO NACIONAL</p>	Relatório de Gestão Fiscal
	Prefeitura Municipal de Amélia Rodrigues - BA (Poder Executivo)
	Orçamentos Fiscal e da Seguridade Social
	CNPJ:
	Exercício: 2020
	Período de referência: 2º quadrimestre

RGF-Anexo 02 | Tabela 2.0 - Demonstrativo da Dívida Consolidada Líquida - Estados, DF e Municípios

Tabela 2.0 - Demonstrativo da Dívida Consolidada Líquida	Cálculo da Dívida Consolidada Líquida			
	SALDO DO EXERCÍCIO ANTERIOR	SALDO DO EXERCÍCIO DE 2020		
		Até o 1º Quadrimestre	Até o 2º Quadrimestre	Até o 3º Quadrimestre
Dívida Consolidada	-	-	-	-
DÍVIDA CONSOLIDADA - DC (I)	36.245.872,03	34.726.955,49	34.315.324,69	0,00
Dívida Mobiliária	0,00	0,00	0,00	0,00
Dívida Contratual	36.021.872,33	34.726.955,49	34.210.773,69	0,00
Empréstimos	0,00	0,00	0,00	0,00
Internos				
Externos				
Reestruturação da Dívida de Estados e Municípios	0,00	0,00	0,00	0,00
Financiamentos	0,00	0,00	0,00	0,00
Internos				
Externos				
Parcelamento e Renegociação de Dívidas	36.021.872,33	34.726.955,49	34.210.773,69	0,00
De Tributos				
De Contribuições Previdenciárias	35.364.690,06	34.145.393,91	33.690.817,01	
De Demais Contribuições Sociais	598.580,04	549.004,75	513.445,25	
Do FGTS				
Com Instituição Não Financeira	58.602,23	32.556,83	6.511,43	
Demais Dívidas Contratuais	0,00	0,00	0,00	0,00
Precatórios Posteriores a 05/05/2000 (inclusive) Vencidos e Não Pagos	223.999,70	0,00	104.551,00	0,00
Outras Dívidas	0,00	0,00	0,00	0,00
DEDUÇÕES (II)	0,00	1.207.884,61	3.061.387,56	0,00
Disponibilidade de Caixa	0,00	1.207.884,61	3.061.387,56	
Disponibilidade de Caixa Bruta	3.490.817,69	4.698.007,38	5.370.028,82	
(-) Restos a Pagar Processados	4.895.657,75	3.490.122,77	2.308.641,26	
Demais Haveres Financeiros				
DÍVIDA CONSOLIDADA LÍQUIDA (DCL) (III) = (I - II)	36.245.872,03	33.519.070,88	31.253.937,13	0,00
RECEITA CORRENTE LÍQUIDA - RCL (IV)	57.685.135,73	59.709.153,29	60.542.240,79	
(-) Transferências Obrigatórias da União Relativas às Emendas Individuais (art. 166-A, § 1º, da CF) (V)				
= RECEITA CORRENTE LÍQUIDA AJUSTADA PARA CÁLCULO DOS LIMITES DE ENDIVIDAMENTO (VI) = (IV - V)	57.685.135,73	59.709.153,29	60.542.240,79	0,00
% da DC sobre a RCL AJUSTADA (I/VI)	62,83	58,16	56,68	
% da DCL sobre a RCL AJUSTADA (III/VI)	62,83	56,14	51,62	
LIMITE DEFINIDO POR RESOLUÇÃO DO SENADO FEDERAL	69.222.162,88	71.650.983,95	72.650.688,95	
LIMITE DE ALERTA (inciso III do § 1º do art. 59 da LRF)	62.299.946,59	64.485.885,55	65.385.620,05	
Outros Valores Não Integrantes da DC	-	-	-	-
Precatórios Anteriores a 05/05/2000	0,00	0,00	0,00	0,00
Precatórios Posteriores a 05/05/2000 (Não incluídos na DC)	0,00	0,00	0,00	0,00
Passivo Atuarial	0,00	0,00	0,00	0,00
Insuficiência Financeira	1.404.840,06	0,00	0,00	0,00
Depósitos e Consignações Sem Contrapartida	0,00	0,00	0,00	0,00
RP Não-Processados	0,00	0,00	0,00	0,00
Antecipações de Receita Orçamentária - ARO	0,00	0,00	0,00	0,00




 Sistema de Informações Contábeis e Fiscais do Setor Público Brasileiro TESOURO NACIONAL	Relatório de Gestão Fiscal
	Prefeitura Municipal de Amélia Rodrigues - BA (Poder Executivo)
	Orçamentos Fiscal e da Seguridade Social
	CNPJ:
	Exercício: 2020
	Período de referência: 2º quadrimestre

Tabela 2.0 - Demonstrativo da Dívida Consolidada Líquida	Cálculo da Dívida Consolidada Líquida			
	SALDO DO EXERCÍCIO ANTERIOR	SALDO DO EXERCÍCIO DE 2020		
		Até o 1º Quadrimestre	Até o 2º Quadrimestre	Até o 3º Quadrimestre
Dívida Contratual de PPP	0,00	0,00	0,00	0,00
Apropriação de Depósitos Judiciais	0,00	0,00	0,00	0,00

 Sistema de Informações Contábeis e Fiscais do Setor Público Brasileiro TESOURO NACIONAL	Relatório de Gestão Fiscal
	Prefeitura Municipal de Amélia Rodrigues - BA (Poder Executivo)
	Orçamentos Fiscal e da Seguridade Social
	CNPJ:
	Exercício: 2020
	Período de referência: 2º quadrimestre


RGF-Anexo 02 | Tabela 2.0 - Demonstrativo da Dívida Consolidada Líquida - Estados, DF e Municípios

Notas Explicativas	Valores
	31/08/2020
Notas Explicativas	-
Notas Explicativas	

 <p>Sistema de Informações Contábeis e Fiscais do Setor Público Brasileiro TESOURO NACIONAL</p>	Relatório de Gestão Fiscal
	Prefeitura Municipal de Amélia Rodrigues - BA (Poder Executivo)
	Orçamentos Fiscal e da Seguridade Social
	CNPJ:
	Exercício: 2020
	Período de referência: 2º quadrimestre

RGF-Anexo 02 | Tabela 2.1 - Trajetória de Retorno ao Limite da Dívida Consolidada Líquida - Estados, DF e Municípios


Tabela 2.1 - Trajetória de Retorno ao Limite da Dívida Consolidada Líquida	Trajetória de Retorno ao Limite da Dívida Consolidada Líquida												
	Exercício em que Excedeu o Limite			Exercício do primeiro período seguinte				Exercício do segundo período seguinte			Exercício do terceiro período seguinte		
	Quadrimestre em que Excedeu o Limite			Primeiro período seguinte				Segundo período seguinte			Terceiro período seguinte		
	Limite Máximo (a)	% DCL (b)	% Excedente (c) = (b-a)	Redutor mínimo de 25% do Excedente (d) = (b.25%)	Limite (e) = (b-d)	% DCL (f)	Redutor Residual (g) = (f-a)	Limite (h) = (e)	% DCL (i)	Redutor Residual (j) = (h-a)	Limite (k) = (e)	% DCL (l)	
Trajetória de Retorno ao Limite da Dívida Consolidada Líquida	-	-	-	-	-	-	-	-	-	-	-	-	
Valores Percentuais													

 Sistema de Informações Contábeis e Fiscais do Setor Público Brasileiro TESOURO NACIONAL	Relatório de Gestão Fiscal
	Prefeitura Municipal de Amélia Rodrigues - BA (Poder Executivo)
	Orçamentos Fiscal e da Seguridade Social
	CNPJ:
	Exercício: 2020
	Período de referência: 2º quadrimestre

RGF-Anexo 02 | Tabela 2.1 - Trajetória de Retorno ao Limite da Dívida Consolidada Líquida - Estados, DF e Municípios

Notas Explicativas	Valores
	31/08/2020
Notas Explicativas	-
Notas Explicativas	
Identificação do Quadrimestre em que Excedeu o Limite e dos Períodos de Retorno	

(RGF) ANEXO 3 – DEMONST. DAS GARANTIAS E CONTRAGARANTIAS DE VALORES (2º QUADRIMESTRE/2020)

 <p>Sistema de Informações Contábeis e Fiscais do Setor Público Brasileiro TESOURO NACIONAL</p>	Relatório de Gestão Fiscal
	Prefeitura Municipal de Amélia Rodrigues - BA (Poder Executivo)
	Orçamentos Fiscal e da Seguridade Social
	CNPJ:
	Exercício: 2020
	Período de referência: 2º quadrimestre

RGF-Anexo 03 | Tabela 3.0 - Demonstrativo das Garantias e Contragarantias de Valores

Garantias Concedidas e Contragarantias Recebidas	Saldos das Garantias Concedidas e Contragarantias Recebidas			
	SALDO DO EXERCÍCIO ANTERIOR	SALDO DO EXERCÍCIO DE 2020		
		Até o 1º Quadrimestre	Até o 2º Quadrimestre	Até o 3º Quadrimestre
Garantias Concedidas	-	-	-	-
Garantias Concedidas	-	-	-	-
AOS ESTADOS (I)				
Em Operações de Crédito Externas	0,00	0,00	0,00	0,00
Em Operações de Crédito Internas				
AOS MUNICÍPIOS (II)	0,00	0,00	0,00	0,00
Em Operações de Crédito Externas				
Em Operações de Crédito Internas				
ÀS ENTIDADES CONTROLADAS (III)	0,00	0,00	0,00	0,00
Em Operações de Crédito Externas				
Em Operações de Crédito Internas				
POR MEIO DE FUNDOS E PROGRAMAS (IV)				
TOTAL GARANTIAS CONCEDIDAS (V) = (I + II + III + IV)	0,00	0,00	0,00	0,00
RECEITA CORRENTE LÍQUIDA - RCL (VI)	57.685.135,73	59.709.153,29	60.542.240,79	
(-) Transferências Obrigatórias da União relativas às Emendas Individuais (art. 166-A, § 1º, da CF) (VII)				
= RECEITA CORRENTE LÍQUIDA AJUSTADA PARA CÁLCULO DOS LIMITES DE ENDIVIDAMENTO (VIII) = (VI - VII)	57.685.135,73	59.709.153,29	60.542.240,79	0,00
% do TOTAL DAS GARANTIAS sobre a RCL AJUSTADA (V/VIII)				
LIMITE DEFINIDO POR RESOLUÇÃO DO SENADO FEDERAL				
LIMITE DE ALERTA (inciso III § 1º do art. 59 da LRF)				
Contragarantias Recebidas	-	-	-	-
Contragarantias Recebidas	-	-	-	-
DOS ESTADOS (IX)	0,00	0,00	0,00	0,00
Em Garantia às Operações de Crédito Externas				
Em Garantia às Operações de Crédito Internas				
DOS MUNICÍPIOS (X)	0,00	0,00	0,00	0,00
Em Garantia às Operações de Crédito Externas				
Em Garantia às Operações de Crédito Internas				
DAS ENTIDADES CONTROLADAS (XI)	0,00	0,00	0,00	0,00
Em Garantia às Operações de Crédito Externas				
Em Garantia às Operações de Crédito Internas				
EM GARANTIAS POR MEIO DE FUNDOS E PROGRAMAS (XII)				
TOTAL CONTRAGARANTIAS RECEBIDAS (XIII) = (IX + X + XI + XII)	0,00	0,00	0,00	0,00

(RGF) ANEXO 4 – DEMONST. DAS OPERAÇÕES DE CRÉDITO (2º QUADRIMESTRE/2020)

PREFEITURA MUNICIPAL DE AMELIA RODRIGUES -
RELATÓRIO DE GESTÃO FISCAL
DEMONSTRATIVO DAS OPERAÇÕES DE CRÉDITO
ORÇAMENTOS FISCAL E DA SEGURIDADE SOCIAL
2o. QUADRIMESTRE 2020 / QUADRIMESTRE MAIO - AGOSTO

RGF - ANEXO 4 (LRF, art. 55, inciso I, alínea "d" e inciso III alínea "c")

R\$ 1,00

OPERAÇÕES DE CRÉDITO	VALOR	
	No Quadrimestre de Referência	Até o Quadrimestre de Referência (a)
Mobiliária	0,00	0,00
Interna	0,00	0,00
Externa	0,00	0,00
Contratual	0,00	0,00
Interna	0,00	0,00
Empréstimos	0,00	0,00
Aquisição Financiada de Bens e Arrendamento Mercantil Financeiro	0,00	0,00
Antecipação de Receita pela Venda a Termo de Bens e Serviços	0,00	0,00
Assunção, Reconhecimento e Confissão de Dívidas (LRF, art. 29, § 1º)	0,00	0,00
Operações de crédito previstas no art. 7º § 3º da RSF nº 43/2001 1 (I)	0,00	0,00
Externa	0,00	0,00
Empréstimos	0,00	0,00
Aquisição Financiada de Bens e Arrendamento Mercantil Financeiro	0,00	0,00
Antecipações de Receitas pela Venda a Termo de Bens e Serviços	0,00	0,00
Assunção, Reconhecimento e Confissão de Dívidas (LRF, art. 29, § 1º)	0,00	0,00
Operações de crédito previstas no art. 7º § 3º da RSF nº 43/2001 1 (II)	0,00	0,00

APURAÇÃO DO CUMPRIMENTO DOS LIMITES	VALOR	% SOBRE A RCL
RECEITA CORRENTE LÍQUIDA - RCL	60.542.240,79	-
OPERAÇÕES VEDADAS	0,00	0,00
TOTAL CONSIDERADO PARA FINS DA APURAÇÃO DO CUMPRIMENTO DO LIMITE (VI)= (IIIa + V - Ia - IIa)	0,00	0,00
LIMITE GERAL DEFINIDO POR RESOLUÇÃO DO SENADO FEDERAL PARA AS OPERAÇÕES DE CRÉDITO INTERNAS E EXTERNAS	0,00	0,00
LIMITE DE ALERTA (inciso III do § 1º do art. 59 da LRF)	0,00	90,00
OPERAÇÕES DE CRÉDITO POR ANTECIPAÇÃO DA RECEITA ORÇAMENTÁRIA	0,00	0,00
LIMITE DEFINIDO POR RESOLUÇÃO DO SENADO FEDERAL PARA AS OPERAÇÕES DE CRÉDITO POR ANTECIPAÇÃO DA RECEITA ORÇAMENTÁRIA	0,00	0,00

OUTRAS OPERAÇÕES QUE INTEGRAM A DÍVIDA CONSOLIDADA	VALOR	
	No Quadrimestre de Referência	Até o Quadrimestre de Referência (a)
Parcelamentos de Dívidas	0,00	0,00
Tributos	0,00	0,00
Contribuições Previdenciárias	0,00	0,00
FGTS	0,00	0,00
Operações de reestruturação e recomposição do principal de dívidas	0,00	0,00


FONTE: Sistema de Contabilidade Pública, Unidade Responsável: PREFEITURA MUNICIPAL DE AMELIA RODRIGUES

Notas: 1 Para fins de contratação de operações de crédito, verificadas pela STN/COPEM segundo o Manual para Instrução de Pleitos, serão consideradas no cálculo do limite as operações que pressupõem ingresso financeiro.

Paulo Cesar Bahia Falcão
Prefeito
MATRÍCULA 7553

Jair Moraes Goes
Secretário da Fazenda
MATRÍCULA -8718

(RGF) ANEXO 6 – DEMONST. SIMPLIFICADO DO RELATÓRIO DE GESTÃO FISCAL (2º QUADRIMESTRE/2020)

 <p>Sistema de Informações Contábeis e Fiscais do Setor Público Brasileiro TESOURO NACIONAL</p>	Relatório de Gestão Fiscal
	Prefeitura Municipal de Amélia Rodrigues - BA (Poder Executivo)
	Orçamentos Fiscal e da Seguridade Social
	CNPJ:
	Exercício: 2020
	Período de referência: 2º quadrimestre

RGF-Anexo 06 | Tabela 6.0 - Demonstrativo Simplificado do Relatório de Gestão Fiscal

Despesa com Pessoal	Valor Realizado no Período	
	VALOR	% SOBRE A RCL AJUSTADA
Despesa com Pessoal	-	-
Despesa Total com Pessoal - DTP	35.667.267,14	58,91
Limite Máximo (incisos I, II e III art. 20 da LRF) - <%>	32.692.810,03	54,00
Limite Prudencial (parágrafo único art. 22 da LRF) - <%>	31.058.169,53	51,30
Limite de Alerta (inciso II do §1º do art. 59 da LRF) - <%>	29.423.529,03	48,60

RGF-Anexo 06 | Tabela 6.0 - Demonstrativo Simplificado do Relatório de Gestão Fiscal

Dívida Consolidada	Comparativo do Saldo da Dívida	
	VALOR	% SOBRE A RCL AJUSTADA
Dívida Consolidada	-	-
Dívida Consolidada Líquida	31.253.937,13	51,62
Limite Definido por Resolução do Senado Federal	72.650.688,95	120,00

RGF-Anexo 06 | Tabela 6.0 - Demonstrativo Simplificado do Relatório de Gestão Fiscal

Garantias de Valores	Comparativo do Saldo de Garantia	
	VALOR	% SOBRE A RCL AJUSTADA
Garantias de Valores	-	-
Total das Garantias Concedidas	-	-
Limite Definido por Resolução do Senado Federal	-	-

RGF-Anexo 06 | Tabela 6.0 - Demonstrativo Simplificado do Relatório de Gestão Fiscal

Operações de Crédito	Valor Realizado no Período	
	VALOR	% SOBRE A RCL AJUSTADA
Operações de Crédito	-	-
Operações de Crédito Internas e Externas	-	-
Limite Definido pelo Senado Federal para Operações de Crédito Externas e Internas	-	-
Operações de Crédito por Antecipação da Receita	-	-
Limite Definido pelo Senado Federal para Operações de Crédito por Antecipação da Receita	-	-


RGF-Anexo 06 | Tabela 6.0 - Demonstrativo Simplificado do Relatório de Gestão Fiscal

Restos a Pagar	Restos a Pagar e Disponibilidade de Caixa	
	RESTOS A PAGAR EMPENHADOS E NÃO LIQUIDADOS DO EXERCÍCIO	DISPONIBILIDADE DE CAIXA LÍQUIDA (APÓS A INSCRIÇÃO EM RESTOS A PAGAR NÃO PROCESSADOS DO EXERCÍCIO)
Restos a Pagar	-	-
Valor Total	-	-

RGF-Anexo 06 | Tabela 6.0 - Demonstrativo Simplificado do Relatório de Gestão Fiscal


Notas Explicativas	Valores
	31/08/2020
Notas Explicativas	-
Notas Explicativas	-

(RREO) ANEXO 1 – BALANÇO ORÇAMENTÁRIO (4º BIMESTRE/2020)

 <p>Sistema de Informações Contábeis e Fiscais do Setor Público Brasileiro TESOURO NACIONAL</p>	Relatório Resumido de Execução Orçamentária
	Prefeitura Municipal de Amélia Rodrigues - BA (Poder Executivo)
	Orçamentos Fiscal e da Seguridade Social
	CNPJ:
	Exercício: 2020
	Período de referência: 4º bimestre

RREO-Anexo 01 | Tabela 1.0 - Balanço Orçamentário


Receitas Orçamentárias	Estágios da Receita Orçamentária							SALDO (a-c)
	PREVISÃO INICIAL	PREVISÃO ATUALIZADA (a)	RECEITAS REALIZADAS					
			No Bimestre (b)	% (b/a)	Até o Bimestre (c)	% (c/a)		
Receitas Orçamentárias	-	-	-	-	-	-	-	-
RECEITAS (EXCETO INTRA-ORÇAMENTÁRIAS) (I)	70.342.285,03	70.342.285,03	13.711.035,64	19,49	42.879.360,24	60,96	27.462.924,79	
RECEITAS CORRENTES	59.463.609,52	59.463.609,52	11.823.502,47	19,88	40.621.842,07	68,31	18.841.767,45	
IMPOSTOS, TAXAS E CONTRIBUIÇÕES DE MELHORIA	5.933.830,00	5.933.830,00	682.246,99	11,50	3.353.203,57	56,51	2.580.626,43	
Impostos	4.932.235,00	4.932.235,00	648.651,62	13,15	2.806.793,38	56,91	2.125.441,62	
Taxas	787.781,00	787.781,00	33.595,37	4,26	460.922,44	58,51	326.858,56	
Contribuição de Melhoria	213.814,00	213.814,00	0,00	0,00	85.487,75	39,98	128.326,25	
CONTRIBUIÇÕES	0,00	0,00	0,00		0,00		0,00	
Contribuições Sociais							0,00	
Contribuições Econômicas							0,00	
Contribuições para Entidades Privadas de Serviço Social e de Formação Profissional							0,00	
Contribuição para o Custeio do Serviço de Iluminação Pública							0,00	
RECEITA PATRIMONIAL	115.518,00	115.518,00	1.678,33	1,45	8.814,81	7,63	106.703,19	
Exploração do Patrimônio Imobiliário do Estado							0,00	
Valores Mobiliários	115.518,00	115.518,00	1.678,33	1,45	8.814,81	7,63	106.703,19	
Delegação de Serviços Públicos Mediante Concessão, Permissão, Autorização ou Licença							0,00	
Exploração de Recursos Naturais							0,00	
Exploração do Patrimônio Intangível							0,00	
Cessão de Direitos							0,00	
Demais Receitas Patrimoniais							0,00	
RECEITA AGROPECUÁRIA							0,00	
RECEITA INDUSTRIAL							0,00	
RECEITA DE SERVIÇOS	1.040,00	1.040,00	0,00	0,00	0,00	0,00	1.040,00	
Serviços Administrativos e Comerciais Gerais							0,00	
Serviços e Atividades Referentes à Navegação e ao Transporte							0,00	
Serviços e Atividades Referentes à Saúde							0,00	
Serviços e Atividades Financeiras							0,00	
Outros Serviços	1.040,00	1.040,00		0,00		0,00	1.040,00	
TRANSFERÊNCIAS CORRENTES	52.110.385,40	52.110.385,40	11.100.515,56	21,30	37.164.646,49	71,32	14.945.738,91	
Transferências da União e de suas Entidades	32.697.659,60	32.697.659,60	8.197.852,58	25,07	25.816.823,77	78,96	6.880.835,83	
Transferências dos Estados e do Distrito Federal e de suas Entidades	5.373.115,80	5.373.115,80	932.345,52	17,35	3.469.363,79	64,57	1.903.752,01	
Transferências dos Municípios e de suas Entidades							0,00	
Transferências de Instituições Privadas							0,00	
Transferências de Outras Instituições Públicas	13.989.690,00	13.989.690,00	1.970.317,46	14,08	7.878.458,93	56,32	6.111.231,07	
Transferências do Exterior							0,00	
Transferências de Pessoas Físicas	49.920,00	49.920,00		0,00		0,00	49.920,00	
Transferências Provenientes de Depósitos Não Identificados							0,00	
OUTRAS RECEITAS CORRENTES	1.302.836,12	1.302.836,12	39.061,59	3,00	95.177,20	7,31	1.207.658,92	
Multas Administrativas, Contratuais e Judiciais	7.488,00	7.488,00		0,00		0,00	7.488,00	
Indenizações, Restituições e Ressarcimentos	1.115.947,00	1.115.947,00	22.856,74	2,05	35.109,48	3,15	1.080.837,52	
Bens, Direitos e Valores Incorporados ao Patrimônio Público							0,00	
Demais Receitas Correntes	179.401,12	179.401,12	16.204,85	9,03	60.067,72	33,48	119.333,40	

 <p>Sistema de Informações Contábeis e Fiscais do Setor Público Brasileiro TESOURO NACIONAL</p>	Relatório Resumido de Execução Orçamentária
	Prefeitura Municipal de Amélia Rodrigues - BA (Poder Executivo)
	Orçamentos Fiscal e da Seguridade Social
	CNPJ:
	Exercício: 2020
	Período de referência: 4º bimestre

Receitas Orçamentárias	Estágios da Receita Orçamentária		RECEITAS REALIZADAS				SALDO (a-c)
	PREVISÃO INICIAL	PREVISÃO ATUALIZADA (a)	No Bimestre (b)		Até o Bimestre (c)		
			% (b/a)	% (c/a)			
RECEITAS DE CAPITAL	10.878.675,51	10.878.675,51	1.887.533,17	17,35	2.257.518,17	20,75	8.621.157,34
OPERAÇÕES DE CRÉDITO	500.000,00	500.000,00	0,00	0,00	0,00	0,00	500.000,00
Operações de Crédito - Mercado Interno							
Operações de Crédito - Mercado Externo	500.000,00	500.000,00		0,00		0,00	500.000,00
ALIENAÇÃO DE BENS	0,00	0,00	0,00		0,00		0,00
Alienação de Bens Móveis							0,00
Alienação de Bens Imóveis							0,00
Alienação de Bens Intangíveis							0,00
AMORTIZAÇÕES DE EMPRÉSTIMOS							0,00
TRANSFERÊNCIAS DE CAPITAL	10.378.675,51	10.378.675,51	1.887.533,17	18,19	2.257.518,17	21,75	8.121.157,34
Transferências da União e de suas Entidades	10.378.675,51	10.378.675,51	1.887.533,17	18,19	2.257.518,17	21,75	8.121.157,34
Transferências dos Estados e do Distrito Federal e de suas Entidades							0,00
Transferências dos Municípios e de suas Entidades							0,00
Transferências de Instituições Privadas							0,00
Transferências de Outras Instituições Públicas							0,00
Transferências do Exterior							0,00
Transferências de Pessoas Físicas							0,00
Transferências Provenientes de Depósitos Não Identificados							0,00
OUTRAS RECEITAS DE CAPITAL	0,00	0,00	0,00		0,00		0,00
Integralização do Capital Social							0,00
Remuneração das Disponibilidades do Tesouro							0,00
Resgate de Títulos do Tesouro							0,00
Demais Receitas de Capital							0,00
RECEITAS (INTRA-ORÇAMENTÁRIAS) (II)							0,00
SUBTOTAL DAS RECEITAS (III) = (I + II)	70.342.285,03	70.342.285,03	13.711.035,64	19,49	42.879.360,24	60,96	27.462.924,79
OPERAÇÕES DE CRÉDITO/REFINANCIAMENTO (IV)	0,00	0,00	0,00		0,00		0,00
Operações de Crédito - Mercado Interno	0,00	0,00	0,00		0,00		0,00
Mobiliária							0,00
Contratual							0,00
Operações de Crédito - Mercado Externo	0,00	0,00	0,00		0,00		0,00
Mobiliária							0,00
Contratual							0,00
TOTAL DAS RECEITAS (V) = (III + IV)	70.342.285,03	70.342.285,03	13.711.035,64	19,49	42.879.360,24	60,96	27.462.924,79
DÉFICIT (VI)							
TOTAL COM DÉFICIT (VII) = (V + VI)	70.342.285,03	70.342.285,03	13.711.035,64	19,49	42.879.360,24	60,96	27.462.924,79
SALDOS DE EXERCÍCIOS ANTERIORES	0,00	0,00			0,00		
Recursos Arrecadados em Exercícios Anteriores - RPPS							
Superávit Financeiro Utilizado para Créditos Adicionais							

RREO-Anexo 01 | Tabela 1.0 - Balanço Orçamentário


Despesas Orçamentárias	Estágios da Despesa Orçamentária									
	DOTAÇÃO INICIAL (d)	DOTAÇÃO ATUALIZADA (e)	DESPESAS EMPENHADAS NO BIMESTRE	DESPESAS EMPENHADAS ATÉ O BIMESTRE (f)	SALDO (g) = (e-f)	DESPESAS LIQUIDADAS NO BIMESTRE	DESPESAS LIQUIDADAS ATÉ O BIMESTRE (h)	SALDO (i) = (e-h)	DESPESAS PAGAS ATÉ O BIMESTRE (j)	INSCRITAS EM RESTOS A PAGAR NÃO PROCESSADOS (k)
Despesas Orçamentárias	-	-	-	-	-	-	-	-	-	-

 <p>Sistema de Informações Contábeis e Fiscais do Setor Público Brasileiro TESOURO NACIONAL</p>	Relatório Resumido de Execução Orçamentária
	Prefeitura Municipal de Amélia Rodrigues - BA (Poder Executivo)
	Orçamentos Fiscal e da Seguridade Social
	CNPJ:
	Exercício: 2020
Período de referência: 4º bimestre	


Despesas Orçamentárias	Estágios da Despesa Orçamentária									
	DOTAÇÃO INICIAL (d)	DOTAÇÃO ATUALIZADA (e)	DESPESAS EMPENHADAS NO BIMESTRE	DESPESAS EMPENHADAS ATÉ O BIMESTRE (f)	SALDO (g) = (e-f)	DESPESAS LIQUIDADAS NO BIMESTRE	DESPESAS LIQUIDADAS ATÉ O BIMESTRE (h)	SALDO (i) = (e-h)	DESPESAS PAGAS ATÉ O BIMESTRE (j)	INSCRITAS EM RESTOS A PAGAR NÃO PROCESSADOS (k)
DESPESAS (EXCETO INTRA-ORÇAMENTÁRIAS) (VIII)	70.342.285,03	72.766.502,79	7.488.354,78	53.749.901,92	19.016.600,87	10.526.963,60	40.682.266,52	32.084.236,27	39.205.804,74	0,00
DESPESAS CORRENTES	55.881.087,18	58.308.514,60	5.826.286,90	48.402.810,70	9.905.703,90	9.156.472,61	37.038.302,42	21.270.212,18	35.849.450,91	0,00
PESSOAL E ENCARGOS SOCIAIS	36.750.199,24	34.673.818,77	2.980.395,72	28.264.082,14	6.409.736,63	4.897.366,49	24.563.649,62	10.110.169,15	24.563.649,62	0,00
JUROS E ENCARGOS DA DÍVIDA	5.200,00	73.200,00	68.000,00	68.000,00	5.200,00	66.912,06	66.912,06	6.287,94	66.912,06	0,00
OUTRAS DESPESAS CORRENTES	19.125.687,94	23.561.495,83	2.777.891,18	20.070.728,56	3.490.767,27	4.192.194,06	12.407.740,74	11.153.755,09	11.218.889,23	0,00
DESPESAS DE CAPITAL	14.141.197,85	14.137.988,19	1.662.067,88	5.347.091,22	8.790.896,97	1.370.490,99	3.643.964,10	10.494.024,09	3.356.353,83	0,00
INVESTIMENTOS	13.056.477,85	12.370.556,19	1.325.956,88	3.580.148,87	8.790.407,32	1.015.800,62	1.899.777,52	10.470.778,67	1.612.167,25	0,00
INVERSÕES FINANCEIRAS					0,00					
AMORTIZAÇÃO DA DÍVIDA	1.084.720,00	1.767.432,00	336.111,00	1.766.942,35	489,65	354.690,37	1.744.186,58	23.245,42	1.744.186,58	0,00
RESERVA DE CONTINGÊNCIA	320.000,00	320.000,00			320.000,00			320.000,00		0,00
DESPESAS (INTRA-ORÇAMENTÁRIAS) (IX)					0,00			0,00		
SUBTOTAL DAS DESPESAS (X) = (VIII + IX)	70.342.285,03	72.766.502,79	7.488.354,78	53.749.901,92	19.016.600,87	10.526.963,60	40.682.266,52	32.084.236,27	39.205.804,74	0,00
AMORTIZAÇÃO DA DÍVIDA / REFINANCIAMENTO (XI)	0,00	0,00	0,00	0,00	0,00	0,00	0,00	0,00	0,00	0,00
Amortização da Dívida Interna	0,00	0,00	0,00	0,00	0,00	0,00	0,00	0,00	0,00	0,00
Dívida Mobiliária					0,00			0,00		
Dívida Contratual					0,00			0,00		
Amortização da Dívida Externa	0,00	0,00	0,00	0,00	0,00	0,00	0,00	0,00	0,00	0,00
Dívida Mobiliária					0,00			0,00		
Dívida Contratual					0,00			0,00		
TOTAL DAS DESPESAS (XII) = (X + XI)	70.342.285,03	72.766.502,79	7.488.354,78	53.749.901,92	19.016.600,87	10.526.963,60	40.682.266,52	32.084.236,27	39.205.804,74	0,00
SUPERÁVIT (XIII)							2.197.093,72			
TOTAL COM SUPERÁVIT (XIV) = (XII + XIII)	70.342.285,03	72.766.502,79	7.488.354,78	53.749.901,92		10.526.963,60	42.879.360,24		39.205.804,74	0,00
RESERVA DO RPPS										

RREO-Anexo 01 | Tabela 1.0 - Balanço Orçamentário

Receitas Intra Orçamentárias	Estágios da Receita Intra-Orçamentária						
	PREVISÃO INICIAL	PREVISÃO ATUALIZADA (a)	RECEITAS REALIZADAS				SALDO (a-c)
			No Bimestre (b)	% (b/a)	Até o Bimestre (c)	% (c/a)	
Receitas Intra Orçamentárias	-	-	-	-	-	-	-
RECEITAS (INTRA-ORÇAMENTÁRIAS) (II)	0,00	0,00	0,00	0,00	0,00	0,00	0,00
RECEITAS CORRENTES	0,00	0,00	0,00	0,00	0,00	0,00	0,00
IMPOSTOS, TAXAS E CONTRIBUIÇÕES DE MELHORIA	0,00	0,00	0,00	0,00	0,00	0,00	0,00
Impostos							
Taxas							
Contribuição de Melhoria							
CONTRIBUIÇÕES	0,00	0,00	0,00	0,00	0,00	0,00	0,00
Contribuições Sociais							
Contribuições Econômicas							
Contribuições para Entidades Privadas de Serviço Social e de Formação Profissional							
Contribuição para o Custeio do Serviço de Iluminação Pública							
RECEITA PATRIMONIAL	0,00	0,00	0,00	0,00	0,00	0,00	0,00
Exploração do Patrimônio Imobiliário do Estado							
Valores Mobiliários							
Delegação de Serviços Públicos Mediante Concessão, Permissão, Autorização ou Licença							

 <p>Sistema de Informações Contábeis e Fiscais do Setor Público Brasileiro TESOURO NACIONAL</p>	Relatório Resumido de Execução Orçamentária
	Prefeitura Municipal de Amélia Rodrigues - BA (Poder Executivo)
	Orçamentos Fiscal e da Seguridade Social
	CNPJ:
	Exercício: 2020
	Período de referência: 4º bimestre

Receitas Intra Orçamentárias	PREVISÃO INICIAL	PREVISÃO ATUALIZADA (a)	Estágios da Receita Intra-Orçamentária				SALDO (a-c)
			RECEITAS REALIZADAS				
			No Bimestre (b)	% (b/a)	Até o Bimestre (c)	% (c/a)	
Exploração de Recursos Naturais							
Exploração do Patrimônio Intangível							
Cessão de Direitos							
Demais Receitas Patrimoniais							
RECEITA AGROPECUÁRIA							
RECEITA INDUSTRIAL							
RECEITA DE SERVIÇOS	0,00	0,00	0,00		0,00		0,00
Serviços Administrativos e Comerciais Gerais							
Serviços e Atividades Referentes à Navegação e ao Transporte							
Serviços e Atividades Referentes à Saúde							
Serviços e Atividades Financeiras							
Outros Serviços							
TRANSFERÊNCIAS CORRENTES	0,00	0,00	0,00		0,00		0,00
Transferências da União e de suas Entidades							
Transferências dos Estados e do Distrito Federal e de suas Entidades							
Transferências dos Municípios e de suas Entidades							
Transferências de Instituições Privadas							
Transferências de Outras Instituições Públicas							
Transferências do Exterior							
Transferências de Pessoas Físicas							
Transferências Provenientes de Depósitos Não Identificados							
OUTRAS RECEITAS CORRENTES	0,00	0,00	0,00		0,00		0,00
Multas Administrativas, Contratuais e Judiciais							
Indenizações, Restituições e Ressarcimentos							
Bens, Direitos e Valores Incorporados ao Patrimônio Público							
Demais Receitas Correntes							
RECEITAS DE CAPITAL	0,00	0,00	0,00		0,00		0,00
OPERAÇÕES DE CRÉDITO	0,00	0,00	0,00		0,00		0,00
Operações de Crédito - Mercado Interno							
Operações de Crédito - Mercado Externo							
ALIENAÇÃO DE BENS	0,00	0,00	0,00		0,00		0,00
Alienação de Bens Móveis							
Alienação de Bens Imóveis							
Alienação de Bens Intangíveis							
AMORTIZAÇÕES DE EMPRÉSTIMOS							
TRANSFERÊNCIAS DE CAPITAL	0,00	0,00	0,00		0,00		0,00
Transferências da União e de suas Entidades							
Transferências dos Estados e do Distrito Federal e de suas Entidades							
Transferências dos Municípios e de suas Entidades							
Transferências de Instituições Privadas							
Transferências de Outras Instituições Públicas							
Transferências do Exterior							
Transferências de Pessoas Físicas							
Transferências Provenientes de Depósitos Não Identificados							
OUTRAS RECEITAS DE CAPITAL	0,00	0,00	0,00		0,00		0,00
Integralização do Capital Social							

 <p>Sistema de Informações Contábeis e Fiscais do Setor Público Brasileiro TESOURO NACIONAL</p>	Relatório Resumido de Execução Orçamentária
	Prefeitura Municipal de Amélia Rodrigues - BA (Poder Executivo)
	Orçamentos Fiscal e da Seguridade Social
	CNPJ:
	Exercício: 2020
	Período de referência: 4º bimestre

Receitas Intra Orçamentárias	Estágios da Receita Intra-Orçamentária						SALDO (a-c)
	PREVISÃO INICIAL	PREVISÃO ATUALIZADA (a)	RECEITAS REALIZADAS				
			No Bimestre (b)	% (b/a)	Até o Bimestre (c)	% (c/a)	
Remuneração das Disponibilidades do Tesouro							
Resgate de Títulos do Tesouro							
Demais Receitas de Capital							

RREO-Anexo 01 | Tabela 1.0 - Balanço Orçamentário

Despesas Intra Orçamentárias	Estágios da Despesa Intra-Orçamentária									
	DOTAÇÃO INICIAL (d)	DOTAÇÃO ATUALIZADA (e)	DESPESAS EMPENHADAS NO BIMESTRE	DESPESAS EMPENHADAS ATÉ O BIMESTRE (f)	SALDO (g) = (e-f)	DESPESAS LIQUIDADAS NO BIMESTRE	DESPESAS LIQUIDADAS ATÉ O BIMESTRE (h)	SALDO (i) = (e-h)	DESPESAS PAGAS ATÉ O BIMESTRE (j)	INSCRITAS EM RESTOS A PAGAR NÃO PROCESSADOS (k)
Despesas Intra Orçamentárias	-	-	-	-	-	-	-	-	-	-
DESPESAS (INTRA-ORÇAMENTÁRIAS) (IX)	0,00	0,00	0,00	0,00	0,00	0,00	0,00	0,00	0,00	0,00
DESPESAS CORRENTES	0,00	0,00	0,00	0,00	0,00	0,00	0,00	0,00	0,00	0,00
PESSOAL E ENCARGOS SOCIAIS										
JUROS E ENCARGOS DA DÍVIDA										
OUTRAS DESPESAS CORRENTES										
DESPESAS DE CAPITAL	0,00	0,00	0,00	0,00	0,00	0,00	0,00	0,00	0,00	0,00
INVESTIMENTOS										
INVERSÕES FINANCEIRAS										
AMORTIZAÇÃO DA DÍVIDA										
RESERVA DE CONTINGÊNCIA										

(RREO) ANEXO 2 – DEMONST. DA EXECUÇÃO DAS DESPESAS POR FUNÇÃO/SUBFUNÇÃO (4º BIMESTRE/2020)

PREFEITURA MUNICIPAL DE AMELIA RODRIGUES
RELATÓRIO RESUMIDO DA EXECUÇÃO ORÇAMENTÁRIA
DEMONSTRATIVO DA EXECUÇÃO DAS DESPESAS POR FUNÇÃO/SUBFUNÇÃO
ORÇAMENTOS FISCAL E DA SEGURIDADE SOCIAL
JANEIRO A AGOSTO 2020 / BIMESTRE JULHO - AGOSTO

RREO - Anexo 2 (LRF, Art 52, Inciso II, Alínea "c")

R\$ 1,00

FUNÇÃO / SUBFUNÇÃO	DOTAÇÃO INICIAL	DOTAÇÃO ATUALIZADA (a)	Despesas Empenhadas			SALDO (c) = (a - b)	Despesas Liquidadas			SALDO (e) = (a - d)	INSCRITAS EM RESTOS A PAGAR NÃO PROCESSADOS (f)
			No Bimestre	Até o Bimestre (b)	% (b/total b)		No Bimestre	Até Bimestre (d)	% (d/total d)		
DESPESAS (EXCETO INTRA-ORÇAMENTÁRIAS) (I)	70.342.285,03	72.766.502,79	7.488.354,78	53.749.901,92	0,00 %	0,00	10.526.963,60	40.682.266,52	0,00 %	0,00	0,00
LEGISLATIVA	2.520.000,00	2.520.000,00	118.101,04	2.331.392,43	4,34 %	188.607,57	409.159,53	1.546.063,85	3,80 %	973.936,15	0,00
Ação Legislativa	2.520.000,00	2.520.000,00	118.101,04	2.331.392,43	4,34 %	188.607,57	409.159,53	1.546.063,85	3,80 %	973.936,15	0,00
JUDICIÁRIA	380.878,00	269.878,00	26.000,00	248.462,75	0,46 %	21.415,25	42.193,34	197.273,44	0,48 %	72.604,56	0,00
AÇÃO JUDICIÁRIA	380.878,00	269.878,00	26.000,00	248.462,75	0,46 %	21.415,25	42.193,34	197.273,44	0,48 %	72.604,56	0,00
ADMINISTRAÇÃO	9.072.295,76	10.099.665,12	863.001,68	9.190.375,46	17,10 %	909.289,66	2.114.956,30	7.421.322,14	18,24 %	2.678.342,98	0,00
Administração Geral	7.019.149,76	8.085.542,95	755.022,20	7.339.176,91	13,65 %	746.366,04	1.738.520,63	6.089.788,10	14,97 %	1.996.754,85	0,00
Administração Financeira	1.740.804,00	1.788.780,17	86.812,81	1.678.031,88	3,12 %	110.748,29	346.715,93	1.178.996,40	2,90 %	609.783,77	0,00
Controle Interno	290.342,00	203.342,00	21.166,67	173.166,67	0,32 %	30.175,33	29.719,74	153.537,64	0,38 %	49.804,36	0,00
Assistência Comunitária	22.000,00	22.000,00	0,00	0,00	0,00 %	22.000,00	0,00	0,00	0,00 %	22.000,00	0,00
SEGURANÇA PÚBLICA	38.300,00	23.900,00	14.329,98	18.329,98	0,03 %	5.570,02	4.329,98	8.329,98	0,02 %	15.570,02	0,00
Administração Geral	38.300,00	23.900,00	14.329,98	18.329,98	0,03 %	5.570,02	4.329,98	8.329,98	0,02 %	15.570,02	0,00
ASSISTÊNCIA SOCIAL	2.157.370,18	2.453.402,94	157.701,22	2.061.326,28	3,84 %	392.076,66	261.043,68	1.049.029,78	2,58 %	1.404.373,16	0,00
Administração Geral	892.112,18	1.038.312,18	32.609,96	953.521,40	1,77 %	84.790,78	111.212,88	474.184,09	1,17 %	564.128,09	0,00
Assistência a Criança e ao Adolescente	351.260,00	451.522,76	75.172,80	320.475,60	0,60 %	131.047,16	53.558,09	230.024,10	0,57 %	221.498,66	0,00
Assistência Comunitária	913.998,00	963.568,00	49.918,46	787.329,28	1,46 %	176.238,72	96.272,71	344.821,59	0,85 %	618.746,41	0,00
SAÚDE	14.368.037,35	16.644.301,05	2.957.585,80	14.625.250,30	27,21 %	2.019.050,75	2.924.128,82	11.675.638,34	28,70 %	4.968.662,71	0,00
Administração Geral	1.994.618,35	3.280.928,77	947.467,18	2.852.313,50	5,31 %	428.615,27	1.159.993,70	1.985.933,32	4,88 %	1.294.995,45	0,00
Normatização e Fiscalização	23.500,00	23.500,00	0,00	0,00	0,00 %	23.500,00	0,00	0,00	0,00 %	23.500,00	0,00
Atenção Básica	5.076.692,43	5.567.331,47	900.709,00	5.225.300,01	9,72 %	342.031,46	885.845,50	4.746.435,32	11,67 %	820.896,15	0,00
ASSISTÊNCIA HOSPITALAR E AMBULATORIAL	5.370.534,00	5.709.938,03	521.351,92	5.024.964,14	9,35 %	684.973,89	737.706,59	4.203.528,85	10,33 %	1.506.409,18	0,00
SUPORTE PROFILÁTICO E TERAPEUTICO	185.851,00	129.651,00	-36.590,00	116.596,11	0,22 %	13.054,89	0,00	115.898,40	0,28 %	13.752,60	0,00
Vigilância Sanitária	16.040,00	13.540,00	0,00	0,00	0,00 %	13.540,00	0,00	0,00	0,00 %	13.540,00	0,00
Vigilância Epidemiológica	726.873,00	943.654,51	131.819,00	913.247,84	1,70 %	30.406,67	140.583,03	623.842,45	1,53 %	319.812,06	0,00
SANEAMENTO BASICO URBANO	973.928,57	975.757,27	492.828,70	492.828,70	0,92 %	482.928,57	0,00	0,00	0,00 %	975.757,27	0,00
EDUCAÇÃO	25.815.985,31	25.795.985,31	2.148.947,82	17.510.745,36	32,58 %	8.285.239,95	2.451.319,54	12.783.739,96	31,42 %	13.012.245,35	0,00
Administração Geral	2.446.393,00	2.495.670,54	355.720,13	2.202.823,93	4,10 %	292.846,61	325.935,61	1.482.031,04	3,64 %	1.013.639,50	0,00
Formação de Recursos Humanos	8.000,00	8.000,00	0,00	0,00	0,00 %	8.000,00	0,00	0,00	0,00 %	8.000,00	0,00
Alimentação e Nutrição	806.884,00	923.028,00	170.691,29	849.041,64	1,58 %	73.986,36	104.558,65	217.021,54	0,53 %	706.006,46	0,00
Ensino Fundamental	17.330.816,00	17.067.807,10	1.376.502,09	11.529.662,62	21,45 %	5.538.144,48	1.601.105,09	9.490.549,14	23,33 %	7.577.257,96	0,00
ENSINO SUPERIOR	11.000,00	11.000,00	0,00	0,00	0,00 %	11.000,00	0,00	0,00	0,00 %	11.000,00	0,00
Educação Infantil	3.937.743,85	3.323.395,66	18.717,20	1.898.208,77	3,53 %	1.425.186,89	208.706,01	1.082.471,89	2,66 %	2.240.923,77	0,00
Educação de Jovens e Adultos	93.823,00	328.823,00	42.998,00	254.132,50	0,47 %	74.690,50	47.115,00	188.475,00	0,46 %	140.348,00	0,00
Educação Especial	50.750,00	50.750,00	0,00	0,00	0,00 %	50.750,00	0,00	0,00	0,00 %	50.750,00	0,00
Educação Básica	1.130.575,46	1.587.511,01	184.319,11	776.875,90	1,45 %	810.635,11	163.899,18	323.191,35	0,79 %	1.264.319,66	0,00

PREFEITURA MUNICIPAL DE AMELIA RODRIGUES
RELATÓRIO RESUMIDO DA EXECUÇÃO ORÇAMENTÁRIA
DEMONSTRATIVO DA EXECUÇÃO DAS DESPESAS POR FUNÇÃO/SUBFUNÇÃO
ORÇAMENTOS FISCAL E DA SEGURIDADE SOCIAL
JANEIRO A AGOSTO DE 2020 / BIMESTRE JULHO - AGOSTO

RREO - Anexo 2 (LRF, Art 52, Inciso II, Alínea "c")

R\$ 1,00

FUNÇÃO/ SUBFUNÇÃO	DOTAÇÃO INICIAL	DOTAÇÃO ATUALIZADA (a)	Despesas Empenhadas			SALDO (c) = (a - b)	Despesas Liquidadas			SALDO (e) = (a - d)	INSCRITAS EM RESTOS A PAGAR NÃO PROCESSADOS (f)
			No Bimestre	Até o Bimestre (b)	% (b/total b)		No Bimestre	Até Bimestre (d)	% (d/total d)		
CULTURA	1.518.575,00	814.675,00	44.599,00	686.136,98	1,28 %	128.538,02	67.289,44	630.523,77	1,55 %	184.151,23	0,00
Administração Geral	296.035,00	400.735,00	24.747,20	342.857,20	0,64 %	57.877,80	39.189,44	314.861,44	0,77 %	85.873,56	0,00
Difusão Cultural	1.222.540,00	413.940,00	19.851,80	343.279,78	0,64 %	70.660,22	28.100,00	315.662,33	0,78 %	98.277,67	0,00
URBANISMO	8.103.564,24	7.858.776,28	774.976,20	3.458.762,02	6,43 %	4.400.014,26	1.475.802,67	2.421.555,35	5,95 %	5.437.220,93	0,00
Infra-estrutura Urbana	4.681.103,43	5.726.581,28	610.728,30	1.362.994,38	2,54 %	4.363.586,90	842.788,19	954.299,98	2,35 %	4.772.281,30	0,00
Serviços Urbanos	3.422.460,81	2.132.195,00	164.247,90	2.095.767,64	3,90 %	36.427,36	633.014,48	1.467.255,37	3,61 %	664.939,63	0,00
HABITAÇÃO	84.000,00	81.000,00	0,00	0,00	0,00 %	81.000,00	0,00	0,00	0,00 %	81.000,00	0,00
Assistência Comunitária	64.000,00	61.000,00	0,00	0,00	0,00 %	61.000,00	0,00	0,00	0,00 %	61.000,00	0,00
habitação Urbana	20.000,00	20.000,00	0,00	0,00	0,00 %	20.000,00	0,00	0,00	0,00 %	20.000,00	0,00
SANEAMENTO	325.925,00	245.925,00	5.169,76	162.461,22	0,30 %	83.463,78	38.912,58	94.406,20	0,23 %	151.518,80	0,00
SANEAMENTO BASICO URBANO	40.000,00	40.000,00	0,00	0,00	0,00 %	40.000,00	0,00	0,00	0,00 %	40.000,00	0,00
RECURSOS HIDRICOS	285.925,00	205.925,00	5.169,76	162.461,22	0,30 %	43.463,78	38.912,58	94.406,20	0,23 %	111.518,80	0,00
GESTÃO AMBIENTAL	94.000,00	109.000,00	18.570,00	59.620,00	0,11 %	49.380,00	12.380,00	43.330,00	0,11 %	65.670,00	0,00
Preservação e Conservação Ambiental	94.000,00	109.000,00	18.570,00	59.620,00	0,11 %	49.380,00	12.380,00	43.330,00	0,11 %	65.670,00	0,00
AGRICULTURA	740.408,00	788.671,30	-280.388,20	681.804,80	1,27 %	106.866,50	145.183,54	506.626,70	1,25 %	282.044,60	0,00
Administração Geral	684.908,00	707.740,00	-280.388,20	651.373,50	1,21 %	56.366,50	145.183,54	476.195,40	1,17 %	231.544,60	0,00
ABASTECIMENTO	10.000,00	10.000,00	0,00	0,00	0,00 %	10.000,00	0,00	0,00	0,00 %	10.000,00	0,00
Extensão Rural	20.500,00	20.500,00	0,00	0,00	0,00 %	20.500,00	0,00	0,00	0,00 %	20.500,00	0,00
Promoção da Produção Agropecuária	25.000,00	50.431,30	0,00	30.431,30	0,06 %	20.000,00	0,00	30.431,30	0,07 %	20.000,00	0,00
INDÚSTRIA	598.000,00	571.000,00	0,00	36.000,00	0,07 %	535.000,00	0,00	34.764,00	0,09 %	536.236,00	0,00
Promoção Comercial	598.000,00	571.000,00	0,00	36.000,00	0,07 %	535.000,00	0,00	34.764,00	0,09 %	536.236,00	0,00
TRANSPORTE	434.242,20	368.663,90	70.111,48	290.677,49	0,54 %	77.986,41	82.963,43	100.558,56	0,25 %	268.105,34	0,00
TRANSPORTE RODOVIARIO	434.242,20	368.663,90	70.111,48	290.677,49	0,54 %	77.986,41	82.963,43	100.558,56	0,25 %	268.105,34	0,00
DESPORTO E LAZER	2.357.260,00	1.548.537,30	100.000,00	197.438,50	0,37 %	1.351.098,80	0,00	77.438,50	0,19 %	1.471.098,80	0,00
Infra-estrutura Urbana	2.131.250,00	1.372.527,30	100.000,00	177.438,50	0,33 %	1.195.088,80	0,00	77.438,50	0,19 %	1.295.088,80	0,00
Desporto Comunitário	226.010,00	176.010,00	0,00	20.000,00	0,04 %	156.010,00	0,00	0,00	0,00 %	176.010,00	0,00
ENCARGOS ESPECIAIS	1.413.443,99	2.253.121,59	469.649,00	2.191.118,35	4,08 %	62.003,24	497.300,75	2.091.665,95	5,14 %	161.455,64	0,00
Outros Encargos Especiais	1.413.443,99	2.253.121,59	469.649,00	2.191.118,35	4,08 %	62.003,24	497.300,75	2.091.665,95	5,14 %	161.455,64	0,00
Reserva de Contingência	320.000,00	320.000,00	0,00	0,00	0,00 %	320.000,00	0,00	0,00	0,00 %	320.000,00	0,00
RESERVA DE CONTINGÊNCIA	320.000,00	320.000,00	0,00	0,00	0,00 %	320.000,00	0,00	0,00	0,00 %	320.000,00	0,00
DESPESAS INTRA-ORÇAMENTARIAS (II)	0,00	0,00	0,00	0,00	0,00 %	0,00	0,00	0,00	0,00 %	0,00	0,00
TOTAL (III) = (I + II)	70.342.285,03	72.766.502,79	7.488.354,78	53.749.901,92	0,00 %	19.016.600,87	10.526.963,60	40.682.266,52	100,00 %	32.084.236,27	0,00

FONTE: Sistema de Contabilidade Pública, Unidade Responsável: PREFEITURA MUNICIPAL DE AMELIA RODRIGUES

PREFEITURA MUNICIPAL DE AMELIA RODRIGUES
RELATÓRIO RESUMIDO DA EXECUÇÃO ORÇAMENTÁRIA
DEMONSTRATIVO DA EXECUÇÃO DAS DESPESAS POR FUNÇÃO/SUBFUNÇÃO
ORÇAMENTOS FISCAL E DA SEGURIDADE SOCIAL
JANEIRO A AGOSTO DE 2020 / BIMESTRE JULHO - AGOSTO


RREO - Anexo 2 (LRF, Art 52, Inciso II, Alínea "c")

FUNÇÃO/ SUBFUNÇÃO	DOTAÇÃO INICIAL	DOTAÇÃO ATUALIZADA (a)	Despesas Empenhadas			SALDO (c) = (a - b)	Despesas Liquidadas			SALDO (e) = (a - d)	R\$ 1,00 INSCRITAS EM RESTOS A PAGAR NÃO PROCESSADOS (f)
			No Bimestre	Até o Bimestre (b)	% (b/total b)		No Bimestre	Até Bimestre (d)	% (d/total d)		

Paulo Cesar Bahia Falcão
Prefeito
MATRICULA 7553

Jair Moraes Goes
Secretário da Fazenda
MATRICULA -8718

(RREO) ANEXO 3 – DEMONST. DA RECEITA CORRENTE LÍQUIDA (4º BIMESTRE/2020)

 <p>Sistema de Informações Contábeis e Fiscais do Setor Público Brasileiro TESOURO NACIONAL</p>	Relatório Resumido de Execução Orçamentária
	Prefeitura Municipal de Amélia Rodrigues - BA (Poder Executivo)
	Orçamentos Fiscal e da Seguridade Social
	CNPJ:
	Exercício: 2020
Período de referência: 4º bimestre	

RREO-Anexo 03 | Tabela 3.2 - Demonstrativo da Receita Corrente Líquida - Municípios

Especificação	Evolução da Receita Corrente Líquida												TOTAL (ÚLTIMOS 12 MESES)	PREVISÃO ATUALIZADA 2020
	<MR-11>	<MR-10>	<MR-9>	<MR-8>	<MR-7>	<MR-6>	<MR-5>	<MR-4>	<MR-3>	<MR-2>	<MR-1>	<MR>		
RECEITAS CORRENTES (I)	4.270.015,10	4.110.285,53	4.715.572,17	8.839.004,28	4.897.449,45	5.597.503,09	4.571.513,06	7.009.208,39	4.240.996,18	5.093.526,33	6.640.368,06	5.925.208,42	65.710.650,06	65.025.706,12
Impostos, Taxas e Contribuições de Melhoria	420.897,80	324.401,47	377.331,13	614.863,22	520.446,16	346.018,71	530.424,26	518.176,84	308.681,87	438.210,74	338.804,18	343.442,81	5.091.097,19	5.933.830,00
IPTU	46.836,26	46.540,31	21.230,13	56.585,69	22.856,48	29.930,50	17.044,39	18.200,76	8.918,79	16.840,53	29.247,28	49.083,60	317.500,00	317.500,00
ISD	197.912,28	168.264,99	213.595,64	219.378,27	238.095,82	218.520,80	235.802,48	150.498,19	140.898,71	159.262,59	145.986,61	175.689,56	2.922.266,00	2.263.901,04
ITBI	47.773,50	3.800,00	28.860,00	4.950,00	3.800,00	750,00			5.550,00	3.300,00	2.370,00	23.700,00	146.140,00	146.140,00
IRRF	113.226,10	82.801,00	78.038,28	236.920,62	159.175,98	61.949,19	145.990,37	149.297,75	111.038,32	244.028,46	138.428,80	76.877,69	1.598.760,06	1.477.247,00
Outras Impostos, Taxas e Contribuições de Melhoria	16.344,66	24.105,17	36.207,08	96.830,74	96.718,88	34.868,22	140.587,02	200.181,14	41.378,05	14.781,16	22.771,49	18.091,98	742.863,57	1.068.678,00
Contribuições													0,00	0,00
Receita Patrimonial	3.603,15	3.262,69	1.898,28	2.158,72	2.267,54	1.271,46	1.073,51	626,82	1.004,44	892,71	1.213,49	464,84	19.737,65	115.518,00
Rendimentos de Aplicação Financeira													0,00	0,00
Outras Receitas Patrimoniais													0,00	0,00
Receita Agropecuária													0,00	0,00
Receita Industrial													0,00	0,00
Receita de Serviços													0,00	1.040,00
Transferências Correntes	3.830.790,88	3.764.918,86	4.302.836,88	8.005.712,82	4.369.278,34	5.226.887,04	4.022.123,48	6.487.979,12	3.917.794,76	4.652.125,09	6.276.366,95	5.566.222,82	60.422.836,84	57.672.482,00
Cota-Parte do FPM	1.450.438,23	1.362.664,51	1.840.330,73	3.152.820,62	1.869.741,06	2.701.692,37	1.570.754,31	1.548.526,94	1.817.841,28	1.311.100,42	2.271.238,55	1.442.746,47	22.193.949,49	24.926.046,00
Cota-Parte do ICMS	400.552,30	438.188,36	405.088,74	622.338,72	266.286,64	390.245,37	421.179,26	302.719,50	298.332,21	350.033,90	314.249,70	383.463,10	4.601.675,89	4.374.580,00
Cota-Parte do IPVA	126.572,85	96.430,66	40.835,27	30.668,21	56.103,46	33.509,04	29.855,96	125.446,25	51.754,63	88.845,05	117.911,93	100.460,90	898.394,21	562.681,00
Cota-Parte do ITR	244,39	5.165,71	3.502,43	338,00	73,89	81,01	866,91	65,33	161,05	54,40	362,26		10.915,38	3.730,00
Transferências da LC nº 87/1996			0,00	0,00	0,00	0,00							0,00	15.507,00
Transferências da LC nº 61/1989	3.437,57	3.042,20	3.194,77	3.756,14	2.601,11	2.813,73	2.596,67	2.330,30	2.323,46	2.089,46	2.510,02	2.902,88	33.597,31	37.299,00
Transferências do FUNDEB	1.236.623,59	1.272.301,52	1.312.363,49	1.761.360,07	1.736.553,76	1.536.762,53	1.206.152,99	1.520.667,35	1.127.430,95	1.077.050,06	1.213.362,64	1.240.620,38	16.248.449,33	18.480.834,00
Outras Transferências Correntes	580.921,86	586.526,99	687.923,45	2.434.449,06	437.914,42	559.562,99	779.717,38	2.985.306,78	820.046,90	1.807.755,15	2.357.039,71	2.395.667,63	16.435.855,23	9.271.796,00
Outras Receitas Correntes	14.723,27	17.702,51	32.905,88	16.469,52	5.458,41	23.525,88	8.891,81	2.428,61	13.511,11	2.297,79	23.983,44	15.078,15	176.978,38	1.302.836,12
DEDUÇÕES (II)	401.561,47	380.489,69	459.750,88	572.676,32	438.440,88	625.105,45	406.331,19	395.334,82	393.598,61	353.045,95	356.667,78	385.406,23	5.168.409,27	5.562.096,60
Contrib. do Servidor para o Plano de Previdência													0,00	0,00
Compensações Financ. entre Regimes Previdência													0,00	0,00
Dedução de Receita para Formação do FUNDEB	401.561,47	380.489,69	459.750,88	572.676,32	438.440,88	625.105,45	406.331,19	395.334,82	393.598,61	353.045,95	356.667,78	385.406,23	5.168.409,27	5.562.096,60
RECEITA CORRENTE LÍQUIDA (III) = (I - II)	3.868.453,63	3.729.795,84	4.255.821,29	8.066.327,96	4.459.008,57	4.972.397,64	4.165.181,87	6.613.873,57	3.847.397,57	4.740.480,38	6.283.700,28	5.539.802,19	60.542.240,79	59.463.609,52
(*) Transferências obrigatórias da União relativas às emendas individuais (art. 166-A, § 1º, da CF) (IV)													0,00	0,00
RECEITA CORRENTE LÍQUIDA AJUSTADA PARA CÁLCULO DOS LIMITES DE ENDIVIDAMENTO (V) = (III - IV)	3.868.453,63	3.729.795,84	4.255.821,29	8.066.327,96	4.459.008,57	4.972.397,64	4.165.181,87	6.613.873,57	3.847.397,57	4.740.480,38	6.283.700,28	5.539.802,19	60.542.240,79	59.463.609,52
(*) Transferências obrigatórias da União relativas às emendas de bancada (art. 166, § 16, da CF) (VI)													0,00	0,00
RECEITA CORRENTE LÍQUIDA AJUSTADA PARA CÁLCULO DOS LIMITES DA DESPESA COM PESSOAL (VII) = (V - VI)	3.868.453,63	3.729.795,84	4.255.821,29	8.066.327,96	4.459.008,57	4.972.397,64	4.165.181,87	6.613.873,57	3.847.397,57	4.740.480,38	6.283.700,28	5.539.802,19	60.542.240,79	59.463.609,52

**(RREO) ANEXO 4 – DEMONST. RECEITAS E DESPESAS PREV. DO REGIME PRÓPRIO DE PREV. DOS SERVIDORES
(4º BIMESTRE/2020)**

PREFEITURA MUNICIPAL DE AMELIA RODRIGUES
RELATÓRIO RESUMIDO DA EXECUÇÃO ORÇAMENTÁRIA
DEMONSTRATIVO DAS RECEITAS E DESPESAS PREVIDENCIÁRIAS DO REGIME PRÓPRIO DE PREVIDÊNCIA DOS SERVIDORES
ORÇAMENTO DA SEGURIDADE SOCIAL
JANEIRO A AGOSTO 2020 / BIMESTRE JULHO - AGOSTO

RREO - ANEXO 4 (LRF, Art 53, inciso II)

Em reais

PLANO PREVIDENCIÁRIO								
RECEITAS PREVIDENCIÁRIAS - RPPS	PREVISÃO INICIAL	PREVISÃO ATUALIZADA	RECEITAS REALIZADAS					
			Até o Bimestre/ 2020	Até o Bimestre/ 2019				
RECEITAS CORRENTES (I)	0,00	0,00	0,00	0,00				
Receita de Contribuições dos Segurados	0,00	0,00	0,00	0,00				
Civil	0,00	0,00	0,00	0,00				
Ativo	0,00	0,00	0,00	0,00				
Inativo	0,00	0,00	0,00	0,00				
Pensionista	0,00	0,00	0,00	0,00				
Militar	0,00	0,00	0,00	0,00				
Ativo	0,00	0,00	0,00	0,00				
Inativo	0,00	0,00	0,00	0,00				
Pensionista	0,00	0,00	0,00	0,00				
Receita de Contribuições Patronais	0,00	0,00	0,00	0,00				
Civil	0,00	0,00	0,00	0,00				
Ativo	0,00	0,00	0,00	0,00				
Inativo	0,00	0,00	0,00	0,00				
Pensionista	0,00	0,00	0,00	0,00				
Militar	0,00	0,00	0,00	0,00				
Ativo	0,00	0,00	0,00	0,00				
Inativo	0,00	0,00	0,00	0,00				
Pensionista	0,00	0,00	0,00	0,00				
Em Regime de Parcelamento de Débitos	0,00	0,00	0,00	0,00				
Receita Patrimonial	0,00	0,00	0,00	0,00				
Receitas Imobiliárias	0,00	0,00	0,00	0,00				
Receitas de Valores Mobiliários	0,00	0,00	0,00	0,00				
Outras Receitas Patrimoniais	0,00	0,00	0,00	0,00				
Receita de Serviços	0,00	0,00	0,00	0,00				
Outras Receitas Correntes	0,00	0,00	0,00	0,00				
Compensação Previdenciária do RGPS para o RPPS	0,00	0,00	0,00	0,00				
Aportes Periódicos para Amortização de Déficit Atuarial do RPPS (II)	0,00	0,00	0,00	0,00				
Demais Receitas Correntes	0,00	0,00	0,00	0,00				
RECEITAS DE CAPITAL (III)	0,00	0,00	0,00	0,00				
Alienação de Bens, Direitos e Ativos	0,00	0,00	0,00	0,00				
Amortização de Empréstimos	0,00	0,00	0,00	0,00				
Outras Receitas de Capital	0,00	0,00	0,00	0,00				
TOTAL DAS RECEITAS PREVIDENCIÁRIAS RPPS - (IV) = (I + III - II)	0,00	0,00	0,00	0,00				
DESPESAS PREVIDENCIÁRIAS - RPPS	DOTAÇÃO INICIAL	DOTAÇÃO ATUALIZADA	DESPESAS EMPENHADAS		DESPESAS LIQUIDADAS		INSCRITAS EM RESTOS A PAGAR NÃO PROCESSADOS	
			Até o Bimestre/ 2020	Até o Bimestre/ 2019	Até o Bimestre/ 2020	Até o Bimestre/ 2019	Em 2020	Em 2019
Benefícios - Civil	0,00	0,00	0,00	0,00	0,00	0,00	0,00	0,00
Aposentadorias	0,00	0,00	0,00	0,00	0,00	0,00	0,00	0,00
Pensões	0,00	0,00	0,00	0,00	0,00	0,00	0,00	0,00
Outros Benefícios Previdenciários	0,00	0,00	0,00	0,00	0,00	0,00	0,00	0,00
Benefícios - Militar	0,00	0,00	0,00	0,00	0,00	0,00	0,00	0,00
Reformas	0,00	0,00	0,00	0,00	0,00	0,00	0,00	0,00
Pensões	0,00	0,00	0,00	0,00	0,00	0,00	0,00	0,00
Outros Benefícios Previdenciários	0,00	0,00	0,00	0,00	0,00	0,00	0,00	0,00
Outras Despesas Previdenciárias	0,00	0,00	0,00	0,00	0,00	0,00	0,00	0,00
Compensação Previdenciária do RPPS para o RGPS	0,00	0,00	0,00	0,00	0,00	0,00	0,00	0,00
Demais Despesas Previdenciárias	0,00	0,00	0,00	0,00	0,00	0,00	0,00	0,00
TOTAL DAS DESPESAS PREVIDENCIÁRIAS - RPPS (VII) = (V + VI)	0,00	0,00	0,00	0,00	0,00	0,00	0,00	0,00
RESULTADO PREVIDENCIÁRIO (VIII) = (IV - VII)	0,00	0,00	-	-	0,00	0,00	-	-

<u>RECURSOS RPPS ARRECADADOS EM EXERCÍCIOS ANTERIORES</u>		PREVISÃO ORÇAMENTÁRIA			
VALOR		0,00			
<u>RESERVA ORÇAMENTÁRIA DO RPPS</u>		PREVISÃO ORÇAMENTÁRIA			
VALOR		0,00			
<u>APORTES DE RECURSOS PARA O PLANO PREVIDENCIÁRIO DO RPPS</u>		APORTES REALIZADOS			
Plano de Amortização - Contribuição Patronal Suplementar		0,00			
Plano de Amortização - Aporte Periódico de Valores Predefinidos		0,00			
Outros Aportes para o RPPS		0,00			
Recursos para Cobertura de Déficit Financeiro		0,00			
<u>BENS E DIREITOS DO RPPS</u>		PERÍODO DE REFERÊNCIA			
		2020		2019	
Caixa e Equivalentes de Caixa		0,00		0,00	
Investimentos e Aplicações		0,00		0,00	
Outros Bens e Direitos		0,00		0,00	
PLANO FINANCEIRO					
<u>RECEITAS PREVIDENCIÁRIAS - RPPS</u>	PREVISÃO INICIAL	PREVISÃO ATUALIZADA	RECEITAS REALIZADAS		
			Até o Bimestre/ 2020	Até o Bimestre/ 2019	
RECEITAS CORRENTES (IX)	0,00	0,00	0,00	0,00	
Receita de Contribuições dos Segurados	0,00	0,00	0,00	0,00	
Civil	0,00	0,00	0,00	0,00	
Ativo	0,00	0,00	0,00	0,00	
Inativo	0,00	0,00	0,00	0,00	
Pensionista	0,00	0,00	0,00	0,00	
Militar	0,00	0,00	0,00	0,00	
Ativo	0,00	0,00	0,00	0,00	
Inativo	0,00	0,00	0,00	0,00	
Pensionista	0,00	0,00	0,00	0,00	
Receita de Contribuições Patronais	0,00	0,00	0,00	0,00	
Civil	0,00	0,00	0,00	0,00	
Ativo	0,00	0,00	0,00	0,00	
Inativo	0,00	0,00	0,00	0,00	
Pensionista	0,00	0,00	0,00	0,00	
Militar	0,00	0,00	0,00	0,00	
Ativo	0,00	0,00	0,00	0,00	
Inativo	0,00	0,00	0,00	0,00	
Pensionista	0,00	0,00	0,00	0,00	
Em Regime de Parcelamento de Débitos	0,00	0,00	0,00	0,00	
Receita Patrimonial	0,00	0,00	0,00	0,00	
Receitas Imobiliárias	0,00	0,00	0,00	0,00	
Receitas de Valores Mobiliários	0,00	0,00	0,00	0,00	
Outras Receitas Patrimoniais	0,00	0,00	0,00	0,00	
Receita de Serviços	0,00	0,00	0,00	0,00	
Outras Receitas Correntes	0,00	0,00	0,00	0,00	
Compensação Previdenciária do RGPS para o RPPS	0,00	0,00	0,00	0,00	
Demais Receitas Correntes	0,00	0,00	0,00	0,00	
RECEITAS DE CAPITAL (X)	0,00	0,00	0,00	0,00	
Alienação de Bens, Direitos e Ativos	0,00	0,00	0,00	0,00	
Amortização de Empréstimos	0,00	0,00	0,00	0,00	
Outras Receitas de Capital	0,00	0,00	0,00	0,00	
TOTAL DAS RECEITAS PREVIDENCIÁRIAS RPPS - (IV) = (I + III - II)	0,00	0,00	0,00	0,00	

DESPESAS PREVIDENCIÁRIAS - RPPS	DOTAÇÃO INICIAL	DOTAÇÃO ATUALIZADA	DESPESAS EMPENHADAS		DESPESAS LIQUIDADAS		INSCRITAS EM RESTOS A PAGAR NÃO PROCESSADOS	
			Até o Bimestre/ 2020	Até o Bimestre/ 2019	Até o Bimestre/ 2020	Até o Bimestre/ 2019	Até o Bimestre/ 2020	Até o Bimestre/ 2019
Benefícios - Civil	0,00	0,00	0,00	0,00	0,00	0,00	0,00	0,00
Aposentadorias	0,00	0,00	0,00	0,00	0,00	0,00	0,00	0,00
Pensões	0,00	0,00	0,00	0,00	0,00	0,00	0,00	0,00
Outros Benefícios Previdenciários	0,00	0,00	0,00	0,00	0,00	0,00	0,00	0,00
Benefícios - Militar	0,00	0,00	0,00	0,00	0,00	0,00	0,00	0,00
Reformas	0,00	0,00	0,00	0,00	0,00	0,00	0,00	0,00
Pensões	0,00	0,00	0,00	0,00	0,00	0,00	0,00	0,00
Outros Benefícios Previdenciários	0,00	0,00	0,00	0,00	0,00	0,00	0,00	0,00
Outras Despesas Previdenciárias	0,00	0,00	0,00	0,00	0,00	0,00	0,00	0,00
Compensação Previdenciária do RPPS para o RGPS	0,00	0,00	0,00	0,00	0,00	0,00	0,00	0,00
Demais Despesas Previdenciárias	0,00	0,00	0,00	0,00	0,00	0,00	0,00	0,00
TOTAL DAS DESPESAS PREVIDENCIÁRIAS - RPPS (VII) = (V + VI)	0,00	0,00	0,00	0,00	0,00	0,00	0,00	0,00

RESULTADO PREVIDENCIÁRIO (VIII) = (IV - VII)	0,00	0,00	-	-	0,00	0,00	-	-
---	------	------	---	---	------	------	---	---

APORTES DE RECURSOS PARA O PLANO FINANCEIRO DO RPPS	APORTES REALIZADOS
Recursos para Cobertura de Déficit Financeiro	0,00
Recursos para Cobertura de Déficit Financeiro	0,00

RECEITAS DA ADMINISTRAÇÃO - RPPS	PREVISÃO INICIAL	PREVISÃO ATUALIZADA	RECEITAS REALIZADAS	
			Até o Bimestre/ 2020	Até o Bimestre/ 2019
RECEITAS CORRENTES	0,00	0,00	0,00	0,00
TOTAL DAS RECEITAS DA ADMINISTRAÇÃO - RPPS - (XII)	0,00	0,00	0,00	0,00

DESPESAS DA ADMINISTRAÇÃO - RPPS	DOTAÇÃO INICIAL	DOTAÇÃO ATUALIZADA	DESPESAS EMPENHADAS		DESPESAS LIQUIDADAS		INSCRITAS EM RESTOS A PAGAR NÃO PROCESSADOS	
			Até o Bimestre/ 2020	Até o Bimestre/ 2019	Até o Bimestre/ 2020	Até o Bimestre/ 2019	Em 2020	Em 2019
DESPESAS CORRENTES (XIII)	0,00	0,00	0,00	0,00	0,00	0,00	0,00	0,00
DESPESAS DE CAPITAL (XIV)	0,00	0,00	0,00	0,00	0,00	0,00	0,00	0,00
TOTAL DAS DESPESAS DA ADMINISTRAÇÃO - RPPS (XV)=(XIII + XIV)	0,00	0,00	0,00	0,00	0,00	0,00	0,00	0,00


RESULTADO DA ADMINISTRAÇÃO RPPS (XVI)=(XII - XV)	0,00	0,00	-	-	0,00	0,00	-	-
---	------	------	---	---	------	------	---	---

FONTE:

Paulo Cesar Bahia Falcão
Prefeito
MATRICULA 7553

Jair Moraes Goes
Secretário da Fazenda
MATRICULA -8718

(RREO) ANEXO 6 – DEMONST. DO RESULTADO PRIMÁRIO - MUNICÍPIOS (4º BIMESTRE/2020)


 <p>Sistema de Informações Contábeis e Fiscais do Setor Público Brasileiro</p> <p>TESOURO NACIONAL</p>	Relatório Resumido de Execução Orçamentária
	Prefeitura Municipal de Amélia Rodrigues - BA (Poder Executivo)
	Orçamentos Fiscal e da Seguridade Social
	CNPJ:
	Exercício: 2020
	Período de referência: 4º bimestre

RREO-Anexo 04 | Tabela 4 - Demonstrativo das Receitas e Despesas Previdenciárias do RPPS

Notas Explicativas	Valores
Notas Explicativas	31/08/2020
Notas Explicativas	-


RREO-Anexo 06 | Tabela 6.3 - Demonstrativo dos Resultados Primário e Nominal - Municípios

Cálculo Acima da Linha - Receitas Primárias	Receita Orçamentária	
	PREVISÃO ATUALIZADA	Até o Bimestre / 2020 RECEITAS REALIZADAS (a)
Cálculo Acima da Linha - Receitas Primárias	-	-
RECEITAS CORRENTES (I)	59.463.609,52	40.621.842,07
Impostos, Taxas e Contribuições de Melhoria	5.933.830,00	3.353.203,57
IPTU	317.500,00	192.122,33
ISS	2.922.265,00	1.464.752,76
ITBI	148.140,00	39.270,00
IRRF	1.477.247,00	1.087.682,56
Outros Impostos, Taxas e Contribuições de Melhoria	1.068.678,00	569.375,92
Contribuições		
Receita Patrimonial	115.518,00	8.814,81
Aplicações Financeiras (II)	115.518,00	8.814,81
Outras Receitas Patrimoniais		
Transferências Correntes	52.111.425,40	37.164.646,49
Cota-Parte do FPM	20.355.250,80	11.662.993,08
Cota-Parte do ICMS	3.499.664,00	2.188.407,86
Cota-Parte do IPVA	450.144,80	484.188,52
Cota-Parte do ITR	2.991,20	1.331,91
Transferências da LC 87/1996	12.405,60	
Transferências da LC nº 61/1989	37.299,00	20.167,63
Transferências do FUNDEB	18.480.834,00	10.662.600,66
Outras Transferências Correntes	9.272.836,00	12.144.956,83
Demais Receitas Correntes	1.302.836,12	95.177,20
Outras Receitas Financeiras (III)		
Receitas Correntes Restantes	1.302.836,12	95.177,20
RECEITAS PRIMÁRIAS CORRENTES (IV) = (I - II - III)	59.348.091,52	40.613.027,26
RECEITAS DE CAPITAL (V)	10.878.675,51	2.257.518,17
Operações de Crédito (VI)	500.000,00	
Amortização de Empréstimos (VII)		
Alienação de Bens	0,00	0,00
Receitas de Alienação de Investimentos Temporários (VIII)		
Receitas de Alienação de Investimentos Permanentes (IX)		
Outras Alienações de Bens		
Transferências de Capital	10.378.675,51	2.257.518,17
Convênios	7.755.690,60	1.172.305,16
Outras Transferências de Capital	2.622.984,91	1.085.213,01
Outras Receitas de Capital	0,00	0,00
Outras Receitas de Capital Não Primárias (X)		
Outras Receitas de Capital Primárias		
RECEITAS PRIMÁRIAS DE CAPITAL (XI) = (V - VI - VII - VIII - IX - X)	10.378.675,51	2.257.518,17
RECEITA PRIMÁRIA TOTAL (XII) = (IV + XI)	69.726.767,03	42.870.545,43

 <p>Sistema de Informações Contábeis e Fiscais do Setor Público Brasileiro TESOURO NACIONAL</p>	Relatório Resumido de Execução Orçamentária
	Prefeitura Municipal de Amélia Rodrigues - BA (Poder Executivo)
	Orçamentos Fiscal e da Seguridade Social
	CNPJ:
	Exercício: 2020
	Período de referência: 4º bimestre

RREO-Anexo 06 | Tabela 6.3 - Demonstrativo dos Resultados Primário e Nominal - Municípios

Cálculo Acima da Linha - Despesas Primárias	Despesa Orçamentária						
	DOTAÇÃO ATUALIZADA	DESPESAS EMPENHADAS	DESPESAS LIQUIDADAS	DESPESAS PAGAS (a)	RESTOS A PAGAR PROCESSADOS PAGOS (b)	RESTOS A PAGAR NÃO PROCESSADOS	
						LIQUIDADOS	PAGOS (c)
Cálculo Acima da Linha - Despesas Primárias	-	-	-	-	-	-	-
DESPESAS CORRENTES (XIII)	58.308.514,60	48.402.810,70	37.038.302,42	35.849.450,91	2.039.547,49	170.303,04	170.303,04
Pessoal e Encargos Sociais	34.673.318,77	28.264.082,14	24.563.649,62	24.563.649,62			
Juros e Encargos da Dívida (XIV)	73.200,00	68.000,00	66.912,06	66.912,06			
Outras Despesas Correntes	23.561.495,83	20.070.728,56	12.407.740,74	11.218.889,23	2.039.547,49	170.303,04	170.303,04
DESPESAS PRIMÁRIAS CORRENTES (XV) = (XIII - XIV)	58.235.314,60	48.334.810,70	36.971.390,36	35.782.538,85	2.039.547,49	170.303,04	170.303,04
DESPESAS DE CAPITAL (XVI)	14.137.988,19	5.347.091,22	3.643.964,10	3.356.353,83	547.469,00	0,00	0,00
Investimentos	12.370.556,19	3.580.148,87	1.899.777,52	1.612.167,25	547.469,00		
Inversões Financeiras	0,00	0,00	0,00	0,00	0,00	0,00	0,00
Concessão de Empréstimos e Financiamentos (XVII)							
Aquisição de Título de Capital já Integralizado (XVIII)							
Aquisição de Título de Crédito (XIX)							
Demais Inversões Financeiras							
Amortização da Dívida (XX)	1.767.432,00	1.766.942,35	1.744.186,58	1.744.186,58			
DESPESAS PRIMÁRIAS DE CAPITAL (XXI) = (XVI - XVII - XVIII - XIX - XX)	12.370.556,19	3.580.148,87	1.899.777,52	1.612.167,25	547.469,00	0,00	0,00
RESERVA DE CONTINGÊNCIA (XXII)	320.000,00						
DESPESA PRIMÁRIA TOTAL (XXIII) = (XV + XXI + XXII)	70.925.870,79	51.914.959,57	38.871.167,88	37.394.706,10	2.587.016,49	170.303,04	170.303,04

 <p>Sistema de Informações Contábeis e Fiscais do Setor Público Brasileiro</p> <p>TESOURO NACIONAL</p>	Relatório Resumido de Execução Orçamentária
	Prefeitura Municipal de Amélia Rodrigues - BA (Poder Executivo)
	Orçamentos Fiscal e da Seguridade Social
	CNPJ:
	Exercício: 2020
	Período de referência: 4º bimestre

RREO-Anexo 06 | Tabela 6.3 - Demonstrativo dos Resultados Primário e Nominal - Municípios

Resultado Primário - Acima da Linha	Até o Bimestre / 2020
	VALOR
Resultado Primário - Acima da Linha	-
RESULTADO PRIMÁRIO - Acima da Linha (XXIV) = (XIIa - (XXIIIa + XXIIIb + XXIIIc))	2.718.519,80

RREO-Anexo 06 | Tabela 6.3 - Demonstrativo dos Resultados Primário e Nominal - Municípios

Meta Fiscal para o Resultado Primário	Meta Fixada na LDO
	VALOR CORRENTE
Meta Fiscal para o Resultado Primário	-
Meta fixada no Anexo de Metas Fiscais da LDO para o exercício de referência	780.698,88

RREO-Anexo 06 | Tabela 6.3 - Demonstrativo dos Resultados Primário e Nominal - Municípios

Juros Nominais	Até o Bimestre 2020
	VALOR
Juros Nominais	-
Juros, Encargos e Variações Monetárias Ativos (XXV)	8.814,81
Juros, Encargos e Variações Monetárias Passivos (XXVI)	66.912,06

RREO-Anexo 06 | Tabela 6.3 - Demonstrativo dos Resultados Primário e Nominal - Municípios

Resultado Nominal - Acima da Linha	Até o Bimestre / 2020
	VALOR
Resultado Nominal - Acima da Linha	-
RESULTADO NOMINAL - Acima da Linha (XXVII) = XXIV + (XXV - XXVI)	2.660.422,55

RREO-Anexo 06 | Tabela 6.3 - Demonstrativo dos Resultados Primário e Nominal - Municípios

Meta Fiscal para o Resultado Nominal	Meta Fixada na LDO
	VALOR CORRENTE
Meta Fiscal para o Resultado Nominal	-
Meta fixada no Anexo de Metas Fiscais da LDO para o exercício de referência	-487.595,52

RREO-Anexo 06 | Tabela 6.3 - Demonstrativo dos Resultados Primário e Nominal - Municípios

Cálculo Abaixo da Linha - Resultado Nominal	Saldo	
	Em 31/12/2019 (a)	Até o Bimestre 2020 (b)
Cálculo Abaixo da Linha - Resultado Nominal	-	-
DÍVIDA CONSOLIDADA (XXVIII)	36.245.872,03	34.315.324,69
DEDUÇÕES (XXIX)	0,00	3.061.387,56
Disponibilidade de Caixa	0,00	3.061.387,56
Disponibilidade de Caixa Bruta	3.490.817,69	5.370.028,82
(-) Restos a Pagar Processados (XXX)	4.895.657,75	2.308.641,26
Demais Haveres Financeiros		
DÍVIDA CONSOLIDADA LÍQUIDA (XXXI) = (XXVIII - XXIX)	36.245.872,03	31.253.937,13


RREO-Anexo 06 | Tabela 6.3 - Demonstrativo dos Resultados Primário e Nominal - Municípios

Resultado Nominal - Abaixo da Linha	Até o Bimestre
	VALOR
Resultado Nominal - Abaixo da Linha	-
RESULTADO NOMINAL - Abaixo da Linha (XXXII) = (XXXIa - XXXIb)	4.991.934,90

RREO-Anexo 06 | Tabela 6.3 - Demonstrativo dos Resultados Primário e Nominal - Municípios

Ajuste Metodológico	Até o Bimestre 2020
	VALOR
Ajuste Metodológico	-
VARIAÇÃO SALDO RPP = (XXXIII) = (XXXa - XXXb)	2.587.016,49
RECEITA DE ALIENAÇÃO DE INVESTIMENTOS PERMANENTES (IX)	0,00
PASSIVOS RECONHECIDOS NA DC (XXXIV)	
VARIAÇÃO CAMBIAL (XXXV)	
PAGAMENTO DE PRECATÓRIOS INTEGRANTES DA DC (XXXVI)	
AJUSTES RELATIVOS AO RPPS (XXXVII)	
OUTROS AJUSTES (XXXVIII)	
RESULTADO NOMINAL AJUSTADO - Abaixo da Linha (XXXIX) = (XXXII - XXXIII - IX + XXXIV + XXXV - XXXVI + XXXVII + XXXVIII)	2.404.918,41

RREO-Anexo 06 | Tabela 6.3 - Demonstrativo dos Resultados Primário e Nominal - Municípios

 <p>Sistema de Informações Contábeis e Fiscais do Setor Público Brasileiro</p> <p>TESOURO NACIONAL</p>	Relatório Resumido de Execução Orçamentária
	Prefeitura Municipal de Amélia Rodrigues - BA (Poder Executivo)
	Orçamentos Fiscal e da Seguridade Social
	CNPJ:
	Exercício: 2020
	Período de referência: 4º bimestre

Resultado Primário - Abaixo da Linha	Até o Bimestre VALOR
Resultado Primário - Abaixo da Linha	-
RESULTADO PRIMÁRIO - Abaixo da Linha (XL) = XXXIX - (XXV - XXVI)	2.463.015,66


RREO-Anexo 06 | Tabela 6.3 - Demonstrativo dos Resultados Primário e Nominal - Municípios

Informações Adicionais	PREVISÃO ORÇAMENTÁRIA
Informações Adicionais	PREVISÃO ORÇAMENTÁRIA
SALDO DE EXERCÍCIOS ANTERIORES	-
Recursos Arrecadados em Exercícios Anteriores - RPPS	
Superávit Financeiro Utilizado para Abertura e Reabertura de Créditos Adicionais	
RESERVA ORÇAMENTÁRIA DO RPPS	

RREO-Anexo 06 | Tabela 6.3 - Demonstrativo dos Resultados Primário e Nominal - Municípios

Notas Explicativas	Valores 31/08/2020
Notas Explicativas	-
Notas Explicativas	

(RREO) ANEXO 7 – DEMONST. DOS RESTOS A PAGAR POR PODER E ÓRGÃO (4º BIMESTRE/2020)

 <p>Sistema de Informações Contábeis e Fiscais do Setor Público Brasileiro TESOURO NACIONAL</p>	Relatório Resumido de Execução Orçamentária
	Prefeitura Municipal de Amélia Rodrigues - BA (Poder Executivo)
	Orçamentos Fiscal e da Seguridade Social
	CNPJ:
	Exercício: 2020
	Período de referência: 4º bimestre

RREO-Anexo 07 | Tabela 7.0 - Demonstrativo dos Restos à Pagar por Poder e Órgão - Municípios

Poder/Órgão	Poder/Órgão											
	RESTOS A PAGAR PROCESSADOS					RESTOS A PAGAR NÃO PROCESSADOS						
	Inscritos		Pagos (c)	Cancelados (d)	Saldo e = (a + b) - (c + d)	Inscritos		Liquidadados (h)	Pagos (i)	Cancelados (j)	Saldo k = (f + g) - (i + j)	Saldo Total L = (e + k)
	Em Exercícios Anteriores (a)	Em 31 de Dezembro de 2019 (b)				Em Exercícios Anteriores (f)	Em 31 de Dezembro de 2019 (g)					
RESTOS A PAGAR (EXCETO INTRA-ORÇAMENTÁRIOS) (I)	1.314.617,13	3.581.040,62	2.587.016,49	0,00	2.308.641,26	94.385,08	220.401,12	170.303,04	170.303,04	0,00	144.483,16	2.453.124,42
PODER EXECUTIVO	1.314.617,13	3.581.040,62	2.587.016,49	0,00	2.308.641,26	94.385,08	220.401,12	170.303,04	170.303,04	0,00	144.483,16	2.453.124,42
PODER LEGISLATIVO	0,00	0,00	0,00	0,00	0,00	0,00	0,00	0,00	0,00	0,00	0,00	0,00
Câmara Municipal												
Tribunal de Contas do Município												
RESTOS A PAGAR (INTRA-ORÇAMENTÁRIOS) (II)												
TOTAL (III) = (I + II)	1.314.617,13	3.581.040,62	2.587.016,49	0,00	2.308.641,26	94.385,08	220.401,12	170.303,04	170.303,04	0,00	144.483,16	2.453.124,42

RREO-Anexo 07 | Tabela 7.0 - Demonstrativo dos Restos à Pagar por Poder e Órgão - Municípios

Poder/Órgão - Intra	Poder/Órgão - Intra											
	RESTOS A PAGAR PROCESSADOS					RESTOS A PAGAR NÃO PROCESSADOS						
	Inscritos		Pagos (c)	Cancelados (d)	Saldo e = (a + b) - (c + d)	Inscritos		Liquidadados (h)	Pagos (i)	Cancelados (j)	Saldo k = (f + g) - (i + j)	Saldo Total L = (e + k)
	Em Exercícios Anteriores (a)	Em 31 de Dezembro de 2019 (b)				Em Exercícios Anteriores (f)	Em 31 de Dezembro de 2019 (g)					
RESTOS A PAGAR (INTRA-ORÇAMENTÁRIOS) (II)	0,00	0,00	0,00	0,00	0,00	0,00	0,00	0,00	0,00	0,00	0,00	0,00
PODER EXECUTIVO												
PODER LEGISLATIVO	0,00	0,00	0,00	0,00	0,00	0,00	0,00	0,00	0,00	0,00	0,00	0,00
Câmara Municipal												
Tribunal de Contas do Município												

(RREO) ANEXO 8 – DEMONST. DAS RECEITAS E DESPESAS COM MANUTENÇÃO E DESENV. DO ENSINO - MDE (4º BIMESTRE/2020)

PREFEITURA MUNICIPAL DE AMELIA RODRIGUES

RELATÓRIO RESUMIDO DA EXECUÇÃO ORÇAMENTÁRIA

DEMONSTRATIVO DAS RECEITAS E DESPESAS COM MANUTENÇÃO E DESENVOLVIMENTO DO ENSINO - MDE

ORÇAMENTOS FISCAL E DA SEGURIDADE SOCIAL

JANEIRO A AGOSTO 2020/ BIMESTRE JULHO - AGOSTO

RREO - Anexo 8 (LDB, art 72)

R\$ 1,00

RECEITAS DO ENSINO							
RECEITA RESULTANTE DE IMPOSTOS (caput do art. 212 da Constituição)	PREVISÃO INICIAL	PREVISÃO ATUALIZADA (a)	RECEITAS REALIZADAS				
			Até o Bimestre (b)	% (c) = (b/a) x 100			
1- RECEITA DE IMPOSTOS	7.787.417,00	7.787.417,00	4.248.580,41		54,55		
1.1- Receita Resultante de Imposto sobre a Propriedade Predial e Territorial Urbana - IPTU	317.500,00	317.500,00	192.122,33		60,51		
1.1.1- IPTU	147.737,00	147.737,00	41.409,64		28,02		
1.1.2- Multas, Juros de Mora, Dívida Ativa e Outros Encargos do IPTU	169.763,00	169.763,00	150.712,69		88,77		
1.2- Receita Resultante do Imposto sobre Transmissão Inter Vivos - ITBI	148.140,00	148.140,00	39.270,00		26,50		
1.2.1- ITBI	145.969,00	145.969,00	39.270,00		26,90		
1.2.2- Multas, Juros de Mora, Dívida Ativa e Outros Encargos do ITBI	2.171,00	2.171,00	0,00		0,00		
1.3- Receita Resultante do Impostos sobre Serviços de Qualquer Natureza - ISS	5.844.530,00	5.844.530,00	2.929.505,52		50,12		
1.3.1- ISS	5.743.779,00	5.743.779,00	2.909.247,06		50,65		
1.3.2- Multas, Juros de Mora, Dívida Ativa e Outros Encargos do ISS	100.751,00	100.751,00	20.258,46		20,10		
1.4- Receita Resultante do Imposto de Renda Retido na Fonte - IRRF	1.477.247,00	1.477.247,00	1.087.682,56		73,62		
1.5- Receita Resultante do Impostos Territorial Rural - ITR (CF, art. 153, §4º, inciso III)	0,00	0,00	0,00		0,00		
1.5.1- ITR	0,00	0,00	0,00		0,00		
1.5.2- Multas, Juros de Mora, Dívida Ativa e Outros Encargos do ITR	0,00	0,00	0,00		0,00		
2- RECEITA DE TRANSFERÊNCIAS CONSTITUCIONAIS E LEGAIS	29.919.852,00	29.919.852,00	17.709.941,78		59,19		
2.1- Cota-Parte - FPM	24.926.046,00	24.926.046,00	14.348.712,40		57,56		
2.1.1- Parcela referente à CF, art. 159, I, alínea b	22.853.976,00	22.853.976,00	14.348.712,40		62,78		
2.1.2- Parcela referente à CF, art. 159, I, alínea d	994.998,00	994.998,00	0,00		0,00		
2.1.3- Parcela referente à CF, art. 159, I, alínea e	1.077.072,00	1.077.072,00	0,00		0,00		
2.2- Cota-Parte - ICMS	4.374.580,00	4.374.580,00	2.735.509,68		62,53		
2.3- ICMS-Desoneração - I, C, nº87/1996	15.507,00	15.507,00	0,00		0,00		
2.4- Cota-Parte IPI-Exportação	37.299,00	37.299,00	20.167,63		54,07		
2.5- Cota-Parte ITR	3.739,00	3.739,00	1.684,85		44,52		
2.6- Cota-Parte IPI	562.681,00	562.681,00	603.987,22		107,32		
2.7- Cota-Parte IOF-Ouro	0,00	0,00	0,00		0,00		
3- TOTAL DA RECEITA DE IMPOSTOS (1+2)	37.707.269,00	37.707.269,00	21.958.522,19		58,23		
RECEITAS ADICIONAIS PARA FINANCIAMENTO DO ENSINO							
4- RECEITA DA APLICAÇÃO FINANCEIRA DE OUTROS RECURSOS DE IMPOSTOS VINCULADOS AO ENSINO	447,00	447,00	570,30		127,58		
5- RECEITA DE TRANSFERÊNCIAS DO FNDE	1.603.112,00	1.603.112,00	965.653,86		60,23		
5.1- Transferências do Salário-Educação	636.392,00	636.392,00	297.592,34		46,76		
5.2- Transferências Diretas - PDDE	1.000,00	1.000,00	0,00		0,00		
5.3- Transferências Diretas - PNAE	738.440,00	738.440,00	527.356,20		71,41		
5.4- Transferências Diretas - PNAE	220.000,00	220.000,00	140.705,32		63,95		
5.5- Outras Transferências do FNDE	2.080,00	2.080,00	0,00		0,00		
5.6- Aplicação Financeira dos Recursos do FNDE	5.200,00	5.200,00	0,00		0,00		
6- RECEITA DE TRANSFERÊNCIAS DE CONVÊNIOS	152.000,00	152.000,00	0,00		0,00		
6.1- Transferências de Convênios	152.000,00	152.000,00	0,00		0,00		
6.2- Aplicação Financeira dos Recursos de Convênios	0,00	0,00	0,00		0,00		
7- RECEITA DE OPERAÇÕES DE CRÉDITO	0,00	0,00	0,00		0,00		
8- OUTRAS RECEITAS PARA FINANCIAMENTO DO ENSINO	1.748.584,91	1.748.584,91	715.228,01		40,90		
9- TOTAL DAS RECEITAS ADICIONAIS PARA FINANCIAMENTO DO ENSINO (4 + 5 + 6 + 7 + 8)	3.504.143,91	3.504.143,91	1.681.452,17		47,98		
FUNDEB							
10- RECEITAS DESTINADAS AO FUNDEB	5.562.096,60	5.562.096,60	3.353.930,91		60,29		
10.1- Cota-Parte FPM Destinada ao FUNDEB - (20% de 2.1.1)	4.570.795,20	4.570.795,20	2.685.719,32		58,75		
10.2- Cota-Parte ICMS Destinada ao FUNDEB - (20% de 2.2)	874.916,00	874.916,00	547.101,82		62,53		
10.3- ICMS-Desoneração Destinada ao FUNDEB - (20% de 2.3)	3.101,40	3.101,40	0,00		0,00		
10.4- Cota-Parte IPI-Exportação Destinada ao FUNDEB - (20% de 2.4)	0,00	0,00	0,00		0,00		
10.5- Cota-Parte ITR ou ITR Arrecadados Destinados ao FUNDEB - (20% de (1.5 + 2.5))	747,80	747,80	332,94		44,52		
10.6- Cota-Parte IPVA Destinada ao FUNDEB - (20% de 2.6)	112.536,20	112.536,20	120.776,83		107,32		
11- RECEITAS RECEBIDAS DO FUNDEB	18.502.512,00	18.502.512,00	10.663.267,21		57,63		
11.1- Transferências de Recursos do FUNDEB	13.989.690,00	13.989.690,00	7.878.458,93		56,31		
11.2- Complementação da União ao FUNDEB	4.491.144,00	4.491.144,00	2.784.141,73		61,99		
11.3- Receita de Aplicação Financeira dos Recursos do FUNDEB	21.678,00	21.678,00	666,55		3,07		
12- RESULTADO LÍQUIDO DAS TRANSFERÊNCIAS DO FUNDEB (11.1 - 10)	8.427.593,40	8.427.593,40	4.524.528,02		53,68		
[SE RESULTADO LÍQUIDO DA TRANSFERÊNCIA (12) > 0] = ACRÉSCIMO RESULTANTE DAS TRANSFERÊNCIAS DO FUNDEB							
[SE RESULTADO LÍQUIDO DA TRANSFERÊNCIA (12) < 0] = DECRÉSCIMO RESULTANTE DAS TRANSFERÊNCIAS DO FUNDEB							
DESPESAS DO FUNDEB							
DESPESAS DO FUNDEB	DOTAÇÃO ATUALIZADA	DOTAÇÃO ATUALIZAÇÃO (d)	DESPESAS EMPENHADAS		DESPESAS LIQUIDADAS		INSCRITAS EM RESTOS A PAGAR NÃO PROCESSADOS ⁷ (l)
			Até o Bimestre (e)	% (f)=(e/d)X100	Até o Bimestre (g)	% (h)=(g/d)X100	
13- PAGAMENTO DOS PROFISSIONAIS DO MAGISTERIO	12.545.387,64	12.545.387,64	7.655.859,99	61,02	6.841.727,47	54,59	0,00
13.1 - Com Educação Infantil	2.247.200,00	2.247.200,00	1.543.925,77	68,70	1.028.349,89	45,76	0,00
13.2 - Com Ensino Fundamental	10.298.187,64	10.298.187,64	6.111.734,22	59,35	5.613.377,58	54,50	0,00
14- OUTRAS DESPESAS	5.614.384,36	5.518.384,36	4.927.162,81	89,29	3.700.910,99	67,06	0,00
14.1 - Com Educação Infantil	154.590,00	170.590,00	8.000,00	4,69	0,00	0,00	0,00
14.2 - Com Ensino Fundamental	5.459.794,36	5.347.794,36	4.919.162,81	91,98	3.700.910,99	69,20	0,00
15- TOTAL DAS DESPESAS DO FUNDEB (13 + 14)	18.159.772,00	18.063.772,00	12.582.822,80	69,66	10.342.638,46	57,25	0,00
DEDUÇÕES PARA FINS DO LIMITE DO FUNDEB							
16- RESTOS A PAGAR INSCRITOS NO EXERCÍCIO SEM DISPONIBILIDADE FINANCEIRA DE RECURSOS DO FUNDEB							
16.1- FUNDEB 60%							0,00
16.2- FUNDEB 40%							0,00
17- DESPESAS CUSTEADAS COM O SUPERÁVIT FINANCEIRO, DO EXERCÍCIO ANTERIOR, DO FUNDEB							
17.1- FUNDEB 60%							0,00
17.2- FUNDEB 40%							0,00
18- TOTAL DAS DEDUÇÕES CONSIDERADAS PARA FINS DE LIMITE DO FUNDEB (16 + 17)							
INDICADORES DO FUNDEB							
19- TOTAL DAS DESPESAS DO FUNDEB PARA FINS DE LIMITE (15 - 18)							
19.1- Mínimo de 60% do FUNDEB na Remuneração do Magistério1 (13 - (16.1 + 17.1)) / ((11) x 100) %							10.342.638,46
19.2- Máximo de 40% em Despesa com MDE, que não Remuneração do Magistério (14 - (16.2 + 17.2)) / ((11) x 100) %							62,28
19.3- Máximo de 5% não Aplicado no Exercício (100 - (19.1 + 19.2)) %							34,70
CONTROLE DA UTILIZAÇÃO DE RECURSOS NO EXERCÍCIO SUBSEQUENTE							
20- RECURSOS RECEBIDOS DO FUNDEB EM 2019 QUE NÃO FORAM UTILIZADOS							
							680.178,76
21- DESPESAS CUSTEADAS COM O SALDO DO ITEM 20 ATÉ O 1º TRIMESTRE DE 2020⁸							
							87.620,48

MANUTENÇÃO E DESENVOLVIMENTO DO ENSINO - DESPESAS CUSTEADAS COM A RECEITA RESULTANTE DE IMPOSTOS E RECURSOS DO FUNDEB							
DESPESAS COM AÇÕES TÍPICAS DE MDE	DOTAÇÃO INICIAL	DOTAÇÃO ATUALIZADA (d)	DESPESAS EMPENHADAS		DESPESAS LIQUIDADAS		INSCRITAS EM RESTOS A PAGAR NÃO PROCESSADOS (l)
			Até o Bimestre (e)	% (f)=(e/d)x100	Até o Bimestre (g)	% (h)=(g/d)x100	
22- EDUCAÇÃO INFANTIL	0,00	0,00	0,00	0,00	0,00	0,00	0,00
22.1- Creche	0,00	0,00	0,00	0,00	0,00	0,00	0,00
22.1.1- Despesas Custeadas com Recursos do FUNDEB	0,00	0,00	0,00	0,00	0,00	0,00	0,00
22.1.2- Despesas Custeadas com Outros Recursos de Impostos	0,00	0,00	0,00	0,00	0,00	0,00	0,00
22.2- Pré-escola	0,00	0,00	0,00	0,00	0,00	0,00	0,00
22.2.1- Despesas Custeadas com Recursos do FUNDEB	0,00	0,00	0,00	0,00	0,00	0,00	0,00
22.2.2- Despesas Custeadas com Outros Recursos de Impostos	0,00	0,00	0,00	0,00	0,00	0,00	0,00
23- ENSINO FUNDAMENTAL	16.811.279,00	17.084.114,55	11.661.215,24	68,26	9.496.040,10	55,58	0,00
23.1- Despesas Custeadas com Recursos do FUNDEB	16.095.222,00	16.079.222,00	11.283.444,78	70,17	9.403.178,79	58,48	0,00
23.2- Despesas Custeadas com Outros Recursos de Impostos	716.057,00	1.004.892,55	377.770,46	37,59	92.861,31	9,24	0,00
24- ENSINO MÉDIO	0,00	0,00	0,00	0,00	0,00	0,00	0,00
25- ENSINO SUPERIOR	0,00	0,00	0,00	0,00	0,00	0,00	0,00
26- ENSINO PROFISSIONAL NÃO INTEGRADO AO ENSINO REGULAR	0,00	0,00	0,00	0,00	0,00	0,00	0,00
27- OUTRAS	51.000,00	59.030,00	52.311,45	88,62	52.311,45	88,61	0,00
28- TOTAL DAS DESPESAS COM AÇÕES TÍPICAS DE MDE (22 + 23 + 24 + 25 + 26 + 27)	16.862.279,00	17.143.144,55	11.713.526,69	68,33	9.548.351,55	55,69	0,00
DEDUÇÕES CONSIDERADAS PARA FINS DE LIMITE CONSTITUCIONAL							VALOR
29- RESULTADO LÍQUIDO DAS TRANSFERÊNCIAS DO FUNDEB = (12)							4.524.528,02
30- DESPESAS CUSTEADAS COM A COMPLEMENTAÇÃO DO FUNDEB NO EXERCÍCIO							2.784.141,73
31- DESPESAS CUSTEADAS COM O SUPERÁVIT FINANCEIRO, DO EXERCÍCIO ANTERIOR, DO FUNDEB							0,00
32- DESPESAS CUSTEADAS COM O SUPERÁVIT FINANCEIRO, DO EXERCÍCIO ANTERIOR, DE OUTROS RECURSOS DE IMPOSTOS							0,00
33- RESTOS A PAGAR INSCRITOS NO EXERCÍCIO SEM DISPONIBILIDADE FINANCEIRA DE RECURSOS DE IMPOSTOS VINCULADOS AO ENSINO							0,00
34- CANCELAMENTO, NO EXERCÍCIO, DE RESTOS A PAGAR INSCRITOS COM DISPONIBILIDADE FINANCEIRA DE RECURSOS DE IMPOSTOS VINCULADOS AO ENSINO = (44 j)							0,00
35- TOTAL DAS DEDUÇÕES CONSIDERADAS PARA FINS DE LIMITE CONSTITUCIONAL (29 + 30 + 31 + 32 + 33 + 34)							7.308.669,75
36- TOTAL DAS DESPESAS PARA FINS DE LIMITE ((22 + 23) - (35))							2.187.370,35
37- PERCENTUAL DE APLICAÇÃO EM MDE SOBRE A RECEITA LÍQUIDA DE IMPOSTOS ((36) / (3) x 100) % - LIMITE CONSTITUCIONAL 25%							9,96
OUTRAS INFORMAÇÕES PARA CONTROLE							
OUTRAS DESPESAS CUSTEADAS COM RECEITAS ADICIONAIS PARA FINANCIAMENTO DO ENSINO	DOTAÇÃO INICIAL	DOTAÇÃO ATUALIZADA (d)	DESPESAS EMPENHADAS		DESPESAS LIQUIDADAS		INSCRITAS EM RESTOS A PAGAR NÃO PROCESSADOS ⁷ (l)
			Até o Bimestre (e)	% (f)=(e/d)x100	Até o Bimestre (g)	% (h)=(g/d)x100	
38- DESPESAS CUSTEADAS COM A APLICAÇÃO FINANCEIRA DE OUTROS RECURSOS DE IMPOSTOS VINCULADOS AO ENSINO	0,00	0,00	0,00	0,00	0,00	0,00	0,00
39- DESPESAS CUSTEADAS COM A CONTRIBUIÇÃO SOCIAL DO SALÁRIO-EDUCAÇÃO	638.211,00	638.211,00	441.069,87	69,11	293.848,12	46,04	0,00
40- DESPESAS CUSTEADAS COM OPERAÇÕES DE CRÉDITO	0,00	0,00	0,00	0,00	0,00	0,00	0,00
41- DESPESAS CUSTEADAS COM OUTRAS RECEITAS PARA FINANCIAMENTO DO ENSINO	2.982.368,91	2.982.368,91	1.573.827,55	53,12	437.348,81	14,76	0,00
42- TOTAL DAS OUTRAS DESPESAS CUSTEADAS COM RECEITAS ADICIONAIS PARA FINANCIAMENTO DO ENSINO (38 + 39 + 40 + 41)	3.620.579,91	3.620.579,91	2.014.897,42	55,95	731.196,93	20,30	0,00
43- TOTAL GERAL DAS DESPESAS COM MDE (28 + 42)	20.482.858,91	20.743.724,46	13.728.424,11	66,18	10.279.548,48	49,55	0,00
RESTOS A PAGAR INSCRITOS COM DISPONIBILIDADE FINANCEIRA DE RECURSOS DE IMPOSTOS VINCULADOS AO ENSINO			SALDO ATÉ BIMESTRE		CANCELADO EM 2020 (j)		
44- RESTOS A PAGAR DE DESPESAS COM MDE							
44.1- Executadas com Recursos de Impostos Vinculados ao Ensino					1.319.296,80		
44.2- Executadas com Recursos do FUNDEB					797.570,59		
					521.726,21		
CONTROLE DA DISPONIBILIDADE FINANCEIRA			FUNDEB		SALÁRIO EDUCAÇÃO		
45- SALDO FINANCEIRO EM 31 DE DEZEMBRO DE 2019					680.178,76		
46- (+) INGRESSO DE RECURSOS ATÉ O BIMESTRE					10.662.600,66		
47- (-) PAGAMENTOS EFETUADOS ATÉ O BIMESTRE					9.713.824,67		
47.1- Orçamento do Exercício					9.604.310,76		
47.2- Restos a Pagar					109.513,91		
48- (+) RECEITA DE APLICAÇÃO FINANCEIRA DOS RECURSOS ATÉ O BIMESTRE					666,55		
49- (-) DISPONIBILIDADE FINANCEIRA ATÉ O BIMESTRE					1.629.621,30		
50- (+) Ajustes					0,00		
50.1 (+) Retenções					0,00		
50.2 (-) Valores a recuperar					0,00		
50.3 (+) Outros valores extraorçamentários					0,00		
50.4 (+) Conciliação Bancária					0,00		
51- SALDO FINANCEIRO CONCILIADO					665.755,94		
51- SALDO FINANCEIRO CONCILIADO					19.894,43		

FONTE: Sistema de Contabilidade Pública, Unidade Responsável: PREFEITURA MUNICIPAL DE AMÉLIA RODRIGUES

1 Limite mínimos anuais a serem cumpridos no encerramento do exercício.

2 Art. 21, §2º, Lei 11.494/2007: "Até 5% dos recursos recebidos à conta dos Fundos, inclusive relativos à complementação da União recebidos nos termos do § 1º do art. 6º desta Lei, poderão ser utilizados no 1º trimestre do exercício imediatamente subsequente, mediante abertura de crédito adicional"

3 Caput do art. 212 da CF/1988

4 Os valores referentes à parcela dos Restos a Pagar inscritos sem disponibilidade financeira vinculada à educação deverão ser informados somente no RREO do último bimestre do exercício.

5 Limites mínimos anuais a serem cumpridos no encerramento do exercício, no âmbito de atuação prioritária, conforme LDB, art. 11, V.

6 Nos cinco primeiros bimestres do exercício o acompanhamento poderá ser feito com base na despesa empenhada ou na despesa liquidada. No último bimestre do exercício, o valor deverá corresponder ao total da despesa empenhada.

7 Essa coluna poderá ser apresentada somente no último bimestre.

Paulo Cesar Bahia Falcão
Prefeito
MATRICULA 7553

Jair Moraes Goes
Secretário da Fazenda
MATRICULA - 8718

(RREO) ANEXO 12 – DEMONST. DAS RECEITAS E DESPESAS COM AÇÕES E SERVIÇOS PÚBLICOS DE SAÚDE (4º BIMESTRE/2020)

PREFEITURA MUNICIPAL DE AMELIA RODRIGUES
RELATÓRIO RESUMIDO DA EXECUÇÃO ORÇAMENTÁRIA
DEMONSTRATIVO DAS RECEITAS E DESPESAS COM AÇÕES E SERVIÇOS PÚBLICOS DE SAÚDE
ORÇAMENTOS FISCAL E DA SEGURIDADE SOCIAL
JANEIRO A AGOSTO 2020 / BIMESTRE JULHO - AGOSTO

RREO - ANEXO 12 (LC 141/2012, art. 35)

R\$ 1.00

RECEITAS RESULTANTES DE IMPOSTOS E TRANSFERÊNCIAS CONSTITUCIONAIS LEGAIS	PREVISÃO INICIAL	PREVISÃO ATUALIZADA (a)	RECEITAS REALIZADAS	
			Até o Bimestre (b)	% (b/a) x 100
RECEITA DE IMPOSTOS(I)	4.865.152,00	4.865.152,00	2.783.827,65	57,22
Receita Resultante do Imposto Predial e Territorial Urbano - IPTU	317.500,00	317.500,00	192.122,33	60,51
IPTU	147.737,00	147.737,00	41.409,64	28,03
Multas, Juros de Mora, Dívida Ativa e Outros Encargos do IPTU	169.763,00	169.763,00	150.712,69	88,78
Receita Resultante do Imposto sobre Transmissão Inter Vivos - ITBI	148.140,00	148.140,00	39.270,00	26,51
ITBI	145.969,00	145.969,00	39.270,00	26,90
Multas, Juros de Mora, Dívida Ativa e Outros Encargos do ITBI	2.171,00	2.171,00	0,00	0,00
Receita Resultante do Imposto sobre Serviços de Qualquer Natureza - ISS	2.922.265,00	2.922.265,00	1.464.752,76	50,12
ISS	2.821.514,00	2.821.514,00	1.444.494,30	51,20
Multas, Juros de Mora, Dívida Ativa e Outros Encargos do ISS	100.751,00	100.751,00	20.258,46	20,11
Receita Resultante do Imposto sobre a Renda e Proventos de Qualquer Natureza Retido na Fonte - IRRF	1.477.247,00	1.477.247,00	1.087.682,56	73,63
RECEITA DE TRANSFERÊNCIAS CONSTITUCIONAIS E LEGAIS (II)	27.847.782,00	27.847.782,00	17.709.941,78	63,60
Cota-Parte FPM	22.853.976,00	22.853.976,00	14.348.712,40	62,78
Cota-Parte ITR	3.739,00	3.739,00	1.664,85	44,53
Cota-Parte IPVA	562.681,00	562.681,00	603.887,22	107,32
Cota-Parte ICMS	4.374.580,00	4.374.580,00	2.735.509,68	62,53
Cota-Parte IPI-Exportação	37.299,00	37.299,00	20.167,63	54,07
Compensações Financeiras Provenientes de Impostos e Transferências Constitucionais	15.507,00	15.507,00	0,00	0,00
Desoneração ICMS - LC 87/1996	15.507,00	15.507,00	0,00	0,00
Outras	0,00	0,00	0,00	0,00
TOTAL DAS RECEITAS RESULTANTES DE IMPOSTOS E TRANSFERÊNCIAS CONSTITUCIONAIS E LEG.	32.712.934,00	32.712.934,00	20.493.769,43	62,65

DESPESAS COM AÇÕES E SERVIÇOS PÚBLICOS DE SAÚDE (ASPS) - POR SUBFUNÇÃO E CATEGORIA ECONÔMICA	DOTAÇÃO INICIAL	DOTAÇÃO ATUALIZADA (e)	DESPESAS EMPENHADAS		DESPESAS LIQUIDADAS		DESPESAS PAGAS		Inscritas em Restos a Pagar não Processados (g)
			Até o Bimestre (d)	% (d/c) x 100	Até o Bimestre (e)	% (e/c) x 100	Até o Bimestre (f)	% (f/c) x 100	
ATENÇÃO BÁSICA (IV)	408.292,43	692.570,48	381.365,85	90,62	2.050,00	0,45	2.050,00	0,45	379.315,85
Despesas Correntes	289.912,00	459.005,05	345.538,47	75,28	2.050,00	0,45	2.050,00	0,45	343.488,47
Despesas de Capital	118.380,43	233.565,43	35.827,38	15,34	0,00	0,00	0,00	0,00	35.827,38
ASSISTÊNCIA HOSPITALAR E AMBULATORIAL (V)	3.649.881,00	3.338.755,74	2.678.666,24	106,92	1.924.390,52	76,13	1.795.210,89	55,75	754.275,72
Despesas Correntes	3.552.381,00	3.220.255,74	2.649.466,94	82,28	1.904.251,52	59,13	1.795.210,89	55,75	745.215,42
Despesas de Capital	97.500,00	118.500,00	29.199,30	24,64	20.139,00	16,99	0,00	0,00	9.060,30
SUORTE PROFILÁTICO E TERAPÊUTICO (VI)	13.000,00	13.000,00	0,00	0,00	0,00	0,00	0,00	0,00	0,00
Despesas Correntes	10.000,00	10.000,00	0,00	0,00	0,00	0,00	0,00	0,00	0,00
Despesas de Capital	3.000,00	3.000,00	0,00	0,00	0,00	0,00	0,00	0,00	0,00
VIGILÂNCIA SANITÁRIA (VII)	13.540,00	13.540,00	0,00	0,00	0,00	0,00	0,00	0,00	0,00
Despesas Correntes	12.540,00	12.540,00	0,00	0,00	0,00	0,00	0,00	0,00	0,00
Despesas de Capital	1.000,00	1.000,00	0,00	0,00	0,00	0,00	0,00	0,00	0,00
VIGILÂNCIA EPIDEMIOLÓGICA (VIII)	497.100,00	535.961,00	507.664,42	94,72	219.584,67	40,97	219.584,67	40,97	288.079,75
Despesas Correntes	497.100,00	535.961,00	507.664,42	94,72	219.584,67	40,97	219.584,67	40,97	288.079,75
Despesas de Capital	0,00	0,00	0,00	0,00	0,00	0,00	0,00	0,00	0,00
ALIMENTAÇÃO E NUTRIÇÃO (IX)	0,00	0,00	0,00	0,00	0,00	0,00	0,00	0,00	0,00
Despesas Correntes	0,00	0,00	0,00	0,00	0,00	0,00	0,00	0,00	0,00
Despesas de Capital	0,00	0,00	0,00	0,00	0,00	0,00	0,00	0,00	0,00
OUTRAS SUBFUNÇÕES (X)	2.016.118,35	2.004.104,56	1.730.019,74	145,45	917.104,44	89,69	795.099,11	48,09	812.915,30
Despesas Correntes	1.804.736,35	1.935.762,26	1.690.294,94	87,32	887.124,94	45,83	790.132,11	40,82	803.170,00
Despesas de Capital	211.382,00	68.342,30	39.724,80	58,13	29.979,50	43,87	4.967,00	7,27	9.745,30
TOTAL (XI) = (IV + V + VI + VII + VIII + IX + X)	6.597.931,78	6.597.931,78	5.297.716,25	80,29	3.063.129,63	46,42	2.811.944,67	42,61	2.234.586,62

APURAÇÃO DO CUMPRIMENTO DO LIMITE MÍNIMO PARA APLICAÇÃO EM ASPS	DESPESAS EMPENHADAS (d)	DESPESAS LIQUIDADAS (e)	DESPESAS PAGAS (f)
Total das Despesas com ASPS (XII) = (XI)	5.297.716,25	3.063.129,63	2.811.944,67
(-) Restos a Pagar Não Processados Inscritos Indevidamente no Exercício sem Disponibilidade Financeira (XIII)	0,00	0,00	0,00
(-) Despesas Custeadas com Recursos Vinculados à Parcela do Percentual Mínimo que não foi Aplicada em ASPS em Ex:	0,00	0,00	0,00
(-) Despesas Custeadas com Disponibilidade de Caixa Vinculada aos Restos a Pagar Cancelados (XV)	0,00	0,00	0,00
(=) VALOR APLICADO EM ASPS (XVI) = (XII - XIII - XIV - XV)	5.297.716,25	3.063.129,63	2.811.944,67
Despesa Mínima a ser Aplicada em ASPS (XVII)=(III) x 15%(LC 141/2012)		3.074.065,41	
Despesa Mínima a ser Aplicada em ASPS (XVII)=(III) x %(Lei Orgânica Municipal)		0,00	
Diferença entre o Valor Aplicado e a Despesa Mínima a ser Aplicada(XVIII)=(XVI(ou e) - XVII)	2.223.650,84	0,00	0,00
Limite não Cumprido (XIV)=(XVIII)	-262.120,74	0,00	0,00
PERCENTUAL DA RECEITA DE IMPOSTOS E TRANSFERÊNCIAS CONSTITUCIONAIS E LEGAIS APLICADO EM AS	25,85	14,94	13,72

CONTROLE DO VALOR REFERENTE AO PERCENTUAL MÍNIMO NÃO CUMPRIDO EM EXERCÍCIOS ANTERIORES PARA FINS DE APLICAÇÃO DOS RECURSOS VINCULADOS CONFORME ARTIGOS 25 E 26 DA	LIMITE NÃO CUMPRIDO				
	Saldo Inicial (no exercício atual) (h)	Despesas Custeadas no Exercício de Referência			Saldo Final (não aplicado) (l)=(h-(i ou j))
		Empenhadas (i)	Liquidadas (j)	Pagas (k)	
Diferença de limite não cumprido em 2020	0,00	0,00	0,00	0,00	0,00
Diferença de limite não cumprido em 2019	0,00	0,00	0,00	0,00	0,00
Diferença de limite não cumprido em Exercícios Anteriores	0,00	0,00	0,00	0,00	0,00
TOTAL DA DIFERENÇA DE LIMITE NÃO CUMPRIDO EM EXERCÍCIOS ANTERIORES (XX)	0,00	0,00	0,00	0,00	0,00

EXECUÇÃO DE RESTOS A PAGAR										
EXERCÍCIO DO EMPENHO	Valor Mínimo para aplicação em ASPS (m)	Valor aplicado em ASPS no exercício (n)	Valor aplicado além do limite mínimo (o)=(m-n), se <0, então (0)=0	Total inscrito em RP no exercício (p)	RPNP Inscritos no Exercício sem Disponibilidade Financeira (q)=(XIII)d	Valor inscrito em RP considerado (r)=(p-(o+q)) se <0, então (r)=0	Total de RP pagos (s)	Total de RP a pagar (t)	Total de RP cancelados ou prescritos (u)	Diferença entre o valor aplicado além do limite e o total de RP cancelados (v)=(o + q - u)
Empenhos de 2020	0,00	0,00	0,00	0,00	0,00	0,00	0,00	0,00	0,00	0,00
Empenhos de 2019	0,00	0,00	0,00	0,00	0,00	0,00	0,00	0,00	0,00	0,00
Empenhos de 2018	0,00	0,00	0,00	0,00	0,00	0,00	0,00	0,00	0,00	0,00
Empenhos de 2017	0,00	0,00	0,00	0,00	0,00	0,00	0,00	0,00	0,00	0,00
Empenhos de 2016 e anteriores	0,00	0,00	0,00	0,00	0,00	0,00	0,00	0,00	0,00	0,00
TOTAL DOS RESTOS A PAGAR CANCELADOS OU PRESCRITOS ATÉ O FINAL DO EXERCÍCIO ATUAL QUE AFETARAM O CUMPRIMENTO DO LIMITE (XXI)										0,00
TOTAL DOS RESTOS A PAGAR CANCELADOS OU PRESCRITOS ATÉ O FINAL DO EXERCÍCIO ANTERIOR QUE AFETARAM O CUMPRIMENTO DO LIMITE										0,00
TOTAL DOS RESTOS A PAGAR CANCELADOS OU PRESCRITOS NO EXERCÍCIO ANTERIOR QUE AFETARAM O CUMPRIMENTO DO LIMITE (XXIII)=(XXI - XXII)										0,00

CONTROLE DOS RESTOS A PAGAR CANCELADOS OU PRESCRITOS PARA FINS DE APLICAÇÃO DA DISPONIBILIDADE DE CAIXA CONFORME ARTIGO 24, § 1º e 2º DA LC 141/2012	RESTOS A PAGAR CANCELADOS OU PRESCRITOS				
	Saldo Inicial (w)	Despesas custeadas no exercício de referência (j)			Saldo Final (Não Aplicado) (aa)=9w-(xouy)
		Empenhadas (x)	Liquidadas (y)	Pagas (z)	
Restos a pagar cancelados ou prescritos em 2020 a serem compensados (XXIV)	0,00	0,00	0,00	0,00	0,00
Restos a pagar cancelados ou prescritos em 2019 a serem compensados (XXV)	0,00	0,00	0,00	0,00	0,00
Restos a pagar cancelados ou prescritos em exercícios anteriores a serem compensados (XX')	0,00	0,00	0,00	0,00	0,00
TOTAL DE RESTOS A PAGAR CANCELADOS OU PRESCRITOS A COMPENSAR (XXVII)	0,00	0,00	0,00	0,00	0,00

RECEITAS ADICIONAIS PARA O FINANCIAMENTO DA SAÚDE NÃO COMPUTADAS NO CÁLCULO DO MÍNIMO	PREVISÃO INICIAL	PREVISÃO ATUALIZADA (a)	RECEITAS REALIZADAS	
			Até o Bimestre (b)	% (b/a) x 100
			RECEITAS DE TRANSFERÊNCIAS PARA A SAÚDE (XXVIII)	7.751.349,57
Proveniente da União	6.593.922,57	6.593.922,57	7.363.704,81	111,67
Proveniente dos Estados	1.157.427,00	1.157.427,00	696.186,24	60,15
Proveniente de outros Municípios	0,00	0,00	0,00	0,00
RECEITA DE OPERAÇÕES DE CRÉDITO INTERNAS E EXTERNAS VINCULADAS A SAÚDE (XXIX)	0,00	0,00	0,00	0,00
OUTRAS RECEITAS (XXX)	12.556,00	12.556,00	655,14	5,22
TOTAL DE RECEITAS ADICIONAIS PARA FINANCIAMENTO DA SAÚDE (XXXI) = (XXVIII + XXIX + XXX)	7.763.905,57	7.763.905,57	8.060.546,19	103,82

DESPESAS COM SAÚDE POR SUBFUNÇÕES E CATEGORIA ECONÔMICA NÃO COMPUTADAS NO CÁLCULO DO MÍNIMO	DOTAÇÃO INICIAL	DOTAÇÃO ATUALIZADA (c)	DESPESAS EMPENHADAS		DESPESAS LIQUIDADAS		DESPESAS PAGAS		Inscritas em Restos a Pagar não (g)
			Até o Bimestre (d)	% (d/c) x 100	Até o Bimestre (e)	% (e/c) x 100	Até o Bimestre (f)	% (f/c) x 100	
			ATENÇÃO BÁSICA (XXXII)	4.668.400,00	4.874.760,99	4.843.934,16	198,01	4.744.385,32	
Despesas Correntes	3.998.400,00	4.421.234,06	4.396.942,37	99,45	4.297.424,61	97,20	4.234.102,56	95,77	99.517,76
Despesas de Capital	670.000,00	453.526,93	446.991,79	98,56	446.960,71	98,55	441.310,71	97,31	31,08
ASSISTÊNCIA HOSPITALAR E AMBULATORIAL (XXXIII)	1.720.653,00	2.371.182,29	2.346.297,90	98,97	2.279.138,33	96,14	2.265.496,12	95,56	67.159,57
Despesas Correntes	1.657.184,00	2.370.713,29	2.346.297,90	98,97	2.279.138,33	96,14	2.265.496,12	95,56	67.159,57
Despesas de Capital	63.469,00	469,00	0,00	0,00	0,00	0,00	0,00	0,00	0,00
SUORTE PROFILÁTICO E TERAPÊUTICO (XXXIV)	172.851,00	116.651,00	116.596,11	99,95	115.898,40	99,35	115.898,40	99,35	697,71
Despesas Correntes	172.851,00	116.651,00	116.596,11	99,95	115.898,40	99,35	115.898,40	99,35	697,71
Despesas de Capital	0,00	0,00	0,00	0,00	0,00	0,00	0,00	0,00	0,00
VIGILÂNCIA SANITÁRIA (XXXV)	2.500,00	0,00	0,00	0,00	0,00	0,00	0,00	0,00	0,00
Despesas Correntes	2.500,00	0,00	0,00	0,00	0,00	0,00	0,00	0,00	0,00
Despesas de Capital	0,00	0,00	0,00	0,00	0,00	0,00	0,00	0,00	0,00
VIGILÂNCIA EPIDEMIOLÓGICA (XXXVI)	229.773,00	407.693,51	405.583,42	99,48	404.257,78	99,16	404.257,78	99,16	1.325,64
Despesas Correntes	221.973,00	407.693,51	405.583,42	99,48	404.257,78	99,16	404.257,78	99,16	1.325,64
Despesas de Capital	7.800,00	0,00	0,00	0,00	0,00	0,00	0,00	0,00	0,00
ALIMENTAÇÃO E NUTRIÇÃO (XXXVII)	0,00	0,00	0,00	0,00	0,00	0,00	0,00	0,00	0,00
Despesas Correntes	0,00	0,00	0,00	0,00	0,00	0,00	0,00	0,00	0,00
Despesas de Capital	0,00	0,00	0,00	0,00	0,00	0,00	0,00	0,00	0,00
OUTRAS SUBFUNÇÕES (XXXVIII)	975.928,57	2.276.081,48	1.615.122,46	139,44	1.068.828,88	88,10	1.055.608,38	87,02	546.293,58
Despesas Correntes	2.000,00	1.227.324,21	1.049.293,76	85,49	995.828,88	81,14	982.608,38	80,06	53.464,88
Despesas de Capital	973.928,57	1.048.757,27	565.828,70	53,95	73.000,00	6,96	73.000,00	6,96	492.828,70
TOTAL (XXXVIX) = (XXXII + XXXIII + XXXIV + XXXV + XXXVI + XXXVII + XXXVIII)	7.770.105,57	10.046.369,27	9.327.534,05	92,84	8.612.508,71	85,72	8.516.673,95	84,77	715.025,34

DESPESAS TOTAIS COM SAÚDE EXECUTADAS COM RECURSOS PRÓPRIOS E COM RECURSOS TRANSFERIDOS DE OUTROS ENTES	DOTAÇÃO INICIAL	DOTAÇÃO ATUALIZADA (c)	DESPESAS EMPENHADAS		DESPESAS LIQUIDADAS		DESPESAS PAGAS		Inscritas em Restos a Pagar não (g)
			Até o Bimestre (d)	% (d/c) x 100	Até o Bimestre (e)	% (e/c) x 100	Até o Bimestre (e)	% (f/c) x 100	
ATENÇÃO BÁSICA (XL) = (IV + XXXII)	5.076.692,43	5.567.331,47	5.225.300,01	93,86	4.746.435,32	85,25	4.677.463,27	84,01	478.864,69
ASSISTÊNCIA HOSPITALAR E AMBULATORIAL (XLI) = (V + XXXIII)	5.370.534,00	5.709.938,03	5.024.964,14	88,00	4.203.528,85	73,61	4.060.707,01	71,11	821.435,29
SUORTE PROFILÁTICO E TERAPÊUTICO (XLII) = (VI + XXXIV)	185.851,00	129.651,00	116.596,11	89,93	115.898,40	89,39	115.898,40	89,39	697,71
VIGILÂNCIA SANITÁRIA (XLIII) = (VII + XXXV)	16.040,00	13.540,00	0,00	0,00	0,00	0,00	0,00	0,00	0,00
VIGILÂNCIA EPIDEMIOLÓGICA (XLIV) = (VIII + XXXVI)	726.873,00	943.654,51	913.247,84	96,78	623.842,45	66,10	623.842,45	66,10	289.405,39
ALIMENTAÇÃO E NUTRIÇÃO (XLV) = (XIX + XXXVII)	0,00	0,00	0,00	0,00	0,00	0,00	0,00	0,00	0,00
OUTRAS SUBFUNÇÕES (XLVI) = (X + XXXVIII)	2.992.046,92	4.280.186,04	3.345.142,20	78,15	1.985.933,32	46,39	1.850.707,49	43,23	1.359.208,88
TOTAL DAS DESPESAS COM SAÚDE (XLVII) = (XI + XXXIX)	14.368.037,35	16.644.301,05	14.625.250,30	87,87	11.675.638,34	70,14	11.328.618,62	68,06	2.949.611,96
(*) Despesas executadas com recursos provenientes das transferências de recursos	7.770.105,57	10.046.369,27	9.327.534,05	92,84	8.612.508,71	85,73	8.516.673,95	84,77	715.025,34
TOTAL DAS DESPESAS EXECUTADAS COM RECURSOS PRÓPRIOS (XLVIII)	6.597.931,78	6.597.931,78	5.297.716,25	80,29	3.063.129,63	46,42	2.811.944,67	42,61	2.234.586,62

FONTE: Sistema de Contabilidade Pública, Unidade Responsável PREFEITURA MUNICIPAL DE AMELIA RODRIGUES

Paulo Cesar Bahia Falcão
Prefeito
MATRICULA 7553

Jair Moraes Goes
Secretário da Fazenda
MATRICULA -8718

(RREO) ANEXO 13 – DEMONST. DAS PARCERIAS PUBLICO - PRIVADAS (4º BIMESTRE/2020)

PREFEITURA MUNICIPAL DE AMELIA RODRIGUES

RELATÓRIO RESUMIDO DA EXECUÇÃO ORÇAMENTÁRIA
DEMONSTRATIVO DAS PARCERIAS PUBLICO - PRIVADAS
ORÇAMENTOS FISCAL E DA SEGURIDADE SOCIAL
JANEIRO A AGOSTO DE 2020 / BIMESTRE JULHO - AGOSTO

RREO - Anexo 13 (Lei nº 11.079, de 30.12.2004, arts. 22, 25 e 28)

Em reais

IMPACTOS DAS CONTRATAÇÕES DE PPP	SALDO TOTAL EM 31 DE DEZEMBRO DO EXERCÍCIO ANTERIOR	REGISTROS EFETUADOS EM 2020	
		No bimestre	Até o bimestre
TOTAL DE ATIVOS Ativos Contabilizados na SPE			
TOTAL DE PASSIVOS Obrigações decorrentes de At ivos Const ituídos pela SPE Provisões de PPP Outros Passivos			
ATOS POTENCIAS PASSIVOS Obrigações Contratuais Riscos Não Provisionados Garantias Concedidas Outros Passivos Cont ingentes			

DESPESAS DE PPP	EXERCÍCIO ANTERIOR	EXERCÍCIO CORRENTE	2021	2022	2023	2024	2025	2026	2027	2028	2029
Do Entre Federado, exacto estatais não dependentes (I) = (I.1 + I.2)											
Contratadas (I.1)											
A Contratar (I.2)											
Das Estatais Não-Dependentes (II) = (II.1 + II.2)											
Contratadas (II.1)											
A Contratar (II.2)											
TOTAL DAS DESPESAS DE PPP (III) = (I + II)											
RECEITA CORRENTE LÍQUIDA (RCL) (IV)											
TOTAL DAS DESPESAS CONSIDERADAS PARA O LIMITE (I)											
TOTAL DAS DESPESAS CONSIDERADAS PARA O LIMITE / RCL (%) (V)=(I / IV)											


FONTE: Sistema de Contabilidade Pública, Unidade Responsável: PREFEITURA MUNICIPAL AMELIA RODRIGUES

Nota:

Paulo Cesar Bahia Falcão
Prefeito
MATRICULA 7553

Jair Moraes Goes
Secretário da Fazenda
MATRICULA -8718

(RREO) ANEXO 14 – DEMONST. SIMPLIFICADO DO RELATÓRIO RESUMIDO DA EXECUÇÃO ORÇAMENTÁRIA (4º BIMESTRE/2020)

 <p>Sistema de Informações Contábeis e Fiscais do Setor Público Brasileiro TESOURO NACIONAL</p>	Relatório Resumido de Execução Orçamentária
	Prefeitura Municipal de Amélia Rodrigues - BA (Poder Executivo)
	Orçamentos Fiscal e da Seguridade Social
	CNPJ:
	Exercício: 2020
	Período de referência: 4º bimestre

RREO-Anexo 13 | Tabela 13.0 - Demonstrativo das Parcerias Público-Privadas

Notas Explicativas	Valores
	31/08/2020
Notas Explicativas	-
Notas Explicativas	-

RREO-Anexo 14 | Tabela 14.0 - Demonstrativo Simplificado do Relatório Resumido da Execução Orçamentária - Estados, DF e Municípios

Balanco Orçamentário	Valores
	Até o Bimestre
Balanco Orçamentário	-
RECEITAS	
Previsão Inicial	70.342.285,03
Previsão Atualizada	70.342.285,03
Receitas Realizadas	42.879.360,24
Déficit Orçamentário	
Saldos de Exercícios Anteriores (Utilizados para Créditos Adicionais)	
DESPESAS	
Dotação Inicial	70.342.285,03
Dotação Atualizada	72.766.502,79
Despesas Empenhadas	53.749.901,92
Despesas Liquidadas	40.682.266,52
Despesas Pagas	39.205.804,74
Superávit Orçamentário	2.197.093,72

RREO-Anexo 14 | Tabela 14.0 - Demonstrativo Simplificado do Relatório Resumido da Execução Orçamentária - Estados, DF e Municípios

Despesas por Função/Subfunção	Valores
	Até o Bimestre
Despesas por Função/Subfunção	-
Despesas Empenhadas	53.749.901,92
Despesas Liquidadas	40.682.266,52

RREO-Anexo 14 | Tabela 14.0 - Demonstrativo Simplificado do Relatório Resumido da Execução Orçamentária - Estados, DF e Municípios

Receita Corrente Líquida - RCL	Valores
	Até o Bimestre
Receita Corrente Líquida - RCL	-
Receita Corrente Líquida	60.542.240,79
Receita Corrente Líquida Ajustada para Cálculo dos Limites de Endividamento	60.542.240,79
Receita Corrente Líquida Ajustada para Cálculo dos Limites da Despesa com Pessoal	60.542.240,79

RREO-Anexo 14 | Tabela 14.0 - Demonstrativo Simplificado do Relatório Resumido da Execução Orçamentária - Estados, DF e Municípios


Receitas e Despesas do Regime Próprio de Previdência dos Servidores	Valores
	Até o Bimestre
Receitas e Despesas do Regime Próprio de Previdência dos Servidores	-
Regime Próprio de Previdência dos Servidores - PLANO PREVIDENCIÁRIO	
Receitas Previdenciárias Realizadas	
Despesas Previdenciárias Empenhadas	
Despesas Previdenciárias Liquidadas	
Resultado Previdenciário	0,00
Regime Próprio de Previdência dos Servidores - PLANO FINANCEIRO	
Receitas Previdenciárias Realizadas	
Despesas Previdenciárias Empenhadas	
Despesas Previdenciárias Liquidadas	
Resultado Previdenciário	0,00

RREO-Anexo 14 | Tabela 14.0 - Demonstrativo Simplificado do Relatório Resumido da Execução Orçamentária - Estados, DF e Municípios

Resultados Primário e Nominal	Verificação das Metas dos Resultados Nominal e Primário		
	Meta Fixada no Anexo de Metas Fiscais da LDO (a)	Resultado Apurado até o Bimestre (b)	% em Relação à Meta (b/a)
Resultados Primário e Nominal	-	-	-
Resultado Primário - Acima da Linha	780.698,88	2.718.519,80	348,22
Resultado Nominal - Acima da Linha	-487.595,52	2.660.422,55	-545,62

RREO-Anexo 14 | Tabela 14.0 - Demonstrativo Simplificado do Relatório Resumido da Execução Orçamentária - Estados, DF e Municípios

Restos a Pagar por Poder e Ministério Público	Estágios dos Restos a Pagar			
	Inscrição	Cancelamento Até o Bimestre	Pagamento Até o Bimestre	Saldo a Pagar
Restos a Pagar por Poder e Ministério Público	-	-	-	-
RESTOS A PAGAR PROCESSADOS	4.895.657,75	0,00	2.587.016,49	2.308.641,26

 <p>Sistema de Informações Contábeis e Fiscais do Setor Público Brasileiro TESOURO NACIONAL</p>	Relatório Resumido de Execução Orçamentária
	Prefeitura Municipal de Amélia Rodrigues - BA (Poder Executivo)
	Orçamentos Fiscal e da Seguridade Social
	CNPJ:
	Exercício: 2020
	Período de referência: 4º bimestre

Restos a Pagar por Poder e Ministério Público	Estágios dos Restos a Pagar			Saldo a Pagar
	Inscrição	Cancelamento Até o Bimestre	Pagamento Até o Bimestre	
Poder Executivo	4.895.657,75		2.587.016,49	2.308.641,26
Poder Legislativo				0,00
Poder Judiciário				0,00
Ministério Público				0,00
Defensoria Pública				0,00
RESTOS A PAGAR NÃO PROCESSADOS	314.786,20	0,00	170.303,04	144.483,16
Poder Executivo	314.786,20		170.303,04	144.483,16
Poder Legislativo				0,00
Poder Judiciário				0,00
Ministério Público				0,00
Defensoria Pública				0,00
TOTAL	5.210.443,95	0,00	2.757.319,53	2.453.124,42

RREO-Anexo 14 | Tabela 14.0 - Demonstrativo Simplificado do Relatório Resumido da Execução Orçamentária - Estados, DF e Municípios

Despesas com Manutenção e Desenvolvimento do Ensino	Apuração das Despesas com Ensino		
	Valor Apurado Até o Bimestre	Limites Constitucionais Anuais	
		% Mínimo a Aplicar no Exercício	% Aplicado Até o Bimestre
Despesas com Manutenção e Desenvolvimento do Ensino	-	-	-
Mínimo Anual de <18% / 25%> das Receitas de Impostos na Manutenção e Desenvolvimento do Ensino			
Mínimo Anual de 60% do FUNDEB na Remuneração do Magistério com Ensino Fundamental e Médio			
Mínimo Anual de 60% do FUNDEB na Remuneração do Magistério com Educação Infantil e Ensino Fundamental			
Complementação da União ao FUNDEB			

RREO-Anexo 14 | Tabela 14.0 - Demonstrativo Simplificado do Relatório Resumido da Execução Orçamentária - Estados, DF e Municípios

Receitas de Operações de Crédito e Despesas de Capital	Apuração das Receitas de Operações de Crédito e Despesas de Capital	
	Valor Apurado no Exercício	Saldo Não Realizado
Receitas de Operações de Crédito e Despesas de Capital	-	-
Receitas de Operações de Crédito		
Despesa de Capital Líquida		

RREO-Anexo 14 | Tabela 14.0 - Demonstrativo Simplificado do Relatório Resumido da Execução Orçamentária - Estados, DF e Municípios

Projeção Atuarial dos Regimes de Previdência	Exercício de Apuração			
	Exercício	10º Exercício	20º Exercício	35º Exercício
Projeção Atuarial dos Regimes de Previdência	-	-	-	-
Piano Previdenciário				
Receitas Previdenciárias				
Despesas Previdenciárias				
Resultado Previdenciário	0,00	0,00	0,00	0,00
Piano Financeiro				
Receitas Previdenciárias				
Despesas Previdenciárias				
Resultado Previdenciário	0,00	0,00	0,00	0,00

RREO-Anexo 14 | Tabela 14.0 - Demonstrativo Simplificado do Relatório Resumido da Execução Orçamentária - Estados, DF e Municípios


Receita da Alienação de Ativos e Aplicação dos Recursos	Apuração da Receita da Alienação de Ativos e Aplicação dos Recursos	
	Valor Apurado no Exercício	Saldo a Realizar
Receita da Alienação de Ativos e Aplicação dos Recursos	-	-
Receitas da Alienação de Ativos		
Aplicação dos Recursos da Alienação de Ativos		

RREO-Anexo 14 | Tabela 14.0 - Demonstrativo Simplificado do Relatório Resumido da Execução Orçamentária - Estados, DF e Municípios

Despesas com Ações e Serviços Públicos de Saúde	Apuração das Despesas com Saúde		
	Valor Apurado Até o Bimestre	Limites Constitucionais Anuais	
		% Mínimo a Aplicar no Exercício	% Aplicado Até o Bimestre
Despesas com Ações e Serviços Públicos de Saúde	-	-	-
Despesas com Ações e Serviços Públicos de Saúde Executadas com Recursos de Impostos			

RREO-Anexo 14 | Tabela 14.0 - Demonstrativo Simplificado do Relatório Resumido da Execução Orçamentária - Estados, DF e Municípios

Despesas de Caráter Continuado Derivadas de PPP	Valor Realizado no Período	
	Valor Apurado no Exercício Corrente	
Despesas de Caráter Continuado Derivadas de PPP	-	-
Total das Despesas Consideradas para o Limite / RCL (%)		

 Sistema de Informações Contábeis e Fiscais do Setor Público Brasileiro TESOURO NACIONAL	Relatório Resumido de Execução Orçamentária
	Prefeitura Municipal de Amélia Rodrigues - BA (Poder Executivo)
	Orçamentos Fiscal e da Seguridade Social
	CNPJ:
	Exercício: 2020
	Período de referência: 4º bimestre

RREO-Anexo 14 | Tabela 14.0 - Demonstrativo Simplificado do Relatório Resumido da Execução Orçamentária - Estados, DF e Municípios

Notas Explicativas	Valores
	31/08/2020
Notas Explicativas	-
Notas Explicativas	-

(RREO) RELAÇÃO DAS DESPESAS COM SENTENÇAS JUDICIAIS (4º BIMESTRE/2020)



PREFEITURA MUNICIPAL DE AMELIA RODRIGUES
RELATÓRIO RESUMIDO DA EXECUÇÃO ORÇAMENTÁRIA
DEMONSTRATIVO DE SENTENÇAS JUDICIAIS
ORÇAMENTO FISCAL E DA SEGURIDADE SOCIAL

Órgão: (Todos)
Unidade: (Todos)

Período: 01/01/2020 a 31/08/2020

Tp	Emp	CodRed	Dotação	Orçamentária	Proc	Credor	CNPJ/CPF	Data Emp	Data Liq	Data Pag	Bruto(R\$)	Retido	Líquido
S	8	021111	2045	339091000000	15	ELIANA DOS SANTOS SOUZA	087.188.225-68	19/12/2019	19/12/2019	06/01/2020	3.051,27		3.051,27
EMPENHO REFERENTE A ACORDO JUDICIAL HOMOLOGADO POR SENTENÇA.NO ÂMBITO DO PROCESSO Nº0500261-13.2016.8.05.0007,SE TRATA DE 24 PARCELAS MENSASIS. LIQUIDAÇÃO REFERENTE PARCELA 08/24.													
S	8	021111	2045	339091000000	16	MARIO DO NASCIMENTO SOUZA	021.167.745-00	19/12/2019	19/12/2019	06/01/2020	4.397,43		4.397,43
EMPENHO REFERENTE A ACORDO JUDICIAL HOMOLOGADO POR SENTENÇA.NO ÂMBITO DO PROCESSO Nº0500263-80.2016.8.05.007,SE TRATA DE 24 PARCELAS MENSASIS. LIQUIDAÇÃO REFERENTE PARCELA 08/24.													
S	1	021111	2045	339091000000	234	ELIANA DOS SANTOS SOUZA	087.188.225-68	16/01/2020	16/01/2020	30/01/2020	3.051,27		3.051,27
EMPENHO REFERENTE A ACORDO JUDICIAL HOMOLOGADO POR SENTENÇA.NO ÂMBITO DO PROCESSO Nº0500261-13.2016.8.05.0007,SE TRATA DE 24 PARCELAS MENSASIS. LIQUIDAÇÃO REFERENTE PARCELA 09/24.													
S	1	021111	2045	339091000000	203	ELIANA DOS SANTOS SOUZA	087.188.225-68	16/01/2020	16/01/2020	27/01/2020	3.410,25		3.410,25
EMPENHO REFERENTE A ACORDO JUDICIAL HOMOLOGADO POR SENTENÇA.NO ÂMBITO DO PROCESSO Nº0500260-28.2016.8.05.0007,SE TRATA DE 24 PARCELAS MENSASIS. LIQUIDAÇÃO REFERENTE PARCELA 09/24.													
S	1	021111	2045	339091000000	204	MARIO DO NASCIMENTO SOUZA	021.167.745-00	16/01/2020	16/01/2020	27/01/2020	3.141,05		3.141,05
EMPENHO REFERENTE A ACORDO JUDICIAL HOMOLOGADO POR SENTENÇA.NO ÂMBITO DO PROCESSO Nº0500262-95.2016.8.05.0007,SE TRATA DE 24 PARCELAS MENSASIS. LIQUIDAÇÃO REFERENTE PARCELA 09/24.													
S	1	021111	2045	339091000000	233	MARIO DO NASCIMENTO SOUZA	021.167.745-00	16/01/2020	16/01/2020	30/01/2020	4.397,43		4.397,43
EMPENHO REFERENTE A ACORDO JUDICIAL HOMOLOGADO POR SENTENÇA.NO ÂMBITO DO PROCESSO Nº0500263-80.2016.8.05.007,SE TRATA DE 24 PARCELAS MENSASIS. LIQUIDAÇÃO REFERENTE A PARCELA 09/24.													
S	2	021111	2045	339091000000	458	MARIO DO NASCIMENTO SOUZA	021.167.745-00	17/02/2020	17/02/2020	27/02/2020	3.141,05		3.141,05
EMPENHO REFERENTE A ACORDO JUDICIAL HOMOLOGADO POR SENTENÇA.NO ÂMBITO DO PROCESSO Nº0500262-95.2016.8.05.0007,SE TRATA DE 24 PARCELAS MENSASIS. LIQUIDAÇÃO REF. A PARCELA 010/24, ANEXO													
S	2	021111	2045	339091000000	459	MARIO DO NASCIMENTO SOUZA	021.167.745-00	17/02/2020	17/02/2020	27/02/2020	4.397,43		4.397,43
EMPENHO REFERENTE A ACORDO JUDICIAL HOMOLOGADO POR SENTENÇA.NO ÂMBITO DO PROCESSO Nº0500263-80.2016.8.05.007,SE TRATA DE 24 PARCELAS MENSASIS. LIQUIDAÇÃO REF. A PARCELA 010/24, ANEXO													
S	2	021111	2045	339091000000	460	ELIANA DOS SANTOS SOUZA	087.188.225-68	17/02/2020	17/02/2020	27/02/2020	3.410,25		3.410,25
EMPENHO REFERENTE A ACORDO JUDICIAL HOMOLOGADO POR SENTENÇA.NO ÂMBITO DO PROCESSO Nº0500260-28.2016.8.05.0007,SE TRATA DE 24 PARCELAS MENSASIS. LIQUIDAÇÃO REF. PARCELA 010/24, ANEXO													
S	2	021111	2045	339091000000	461	ELIANA DOS SANTOS SOUZA	087.188.225-68	17/02/2020	17/02/2020	27/02/2020	3.051,27		3.051,27
EMPENHO REFERENTE A ACORDO JUDICIAL HOMOLOGADO POR SENTENÇA.NO ÂMBITO DO PROCESSO Nº0500261-13.2016.8.05.0007,SE TRATA DE 24 PARCELAS MENSASIS. LIQUIDAÇÃO REF. PARCELA 010/24, ANEXO													
S	3	021111	2045	339091000000	691	ELIANA DOS SANTOS SOUZA	087.188.225-68	16/03/2020	16/03/2020	31/03/2020	3.410,25		3.410,25
EMPENHO REFERENTE A ACORDO JUDICIAL HOMOLOGADO POR SENTENÇA.NO ÂMBITO DO PROCESSO Nº0500260-28.2016.8.05.0007,SE TRATA DE 24 PARCELAS MENSASIS. LIQUIDAÇÃO REF. A PARCELA 011/24, ANEXO													
S	3	021111	2045	339091000000	692	ELIANA DOS SANTOS SOUZA	087.188.225-68	16/03/2020	16/03/2020	31/03/2020	3.051,27		3.051,27
EMPENHO REFERENTE A ACORDO JUDICIAL HOMOLOGADO POR SENTENÇA.NO ÂMBITO DO PROCESSO Nº0500261-13.2016.8.05.0007,SE TRATA DE 24 PARCELAS MENSASIS. LIQUIDAÇÃO REF. A PARCELA 011/24, ANEXO													
S	3	021111	2045	339091000000	693	MARIO DO NASCIMENTO SOUZA	021.167.745-00	16/03/2020	16/03/2020	31/03/2020	3.141,05		3.141,05
EMPENHO REFERENTE A ACORDO JUDICIAL HOMOLOGADO POR SENTENÇA.NO ÂMBITO DO PROCESSO Nº0500262-95.2016.8.05.0007,SE TRATA DE 24 PARCELAS MENSASIS. LIQUIDAÇÃO REF. A PARCELA 011/24, ANEXO													
S	3	021111	2045	339091000000	694	MARIO DO NASCIMENTO SOUZA	021.167.745-00	16/03/2020	16/03/2020	31/03/2020	4.397,43		4.397,43
EMPENHO REFERENTE A ACORDO JUDICIAL HOMOLOGADO POR SENTENÇA.NO ÂMBITO DO PROCESSO Nº0500263-80.2016.8.05.007,SE TRATA DE 24 PARCELAS MENSASIS. LIQUIDAÇÃO REF. A PARCELA 011/24, ANEXO													
S	4	021111	2045	339091000000	879	MARIO DO NASCIMENTO SOUZA	021.167.745-00	16/04/2020	16/04/2020	27/04/2020	3.141,05		3.141,05
EMPENHO REFERENTE A ACORDO JUDICIAL HOMOLOGADO POR SENTENÇA.NO ÂMBITO DO PROCESSO Nº0500262-95.2016.8.05.0007,SE TRATA DE 24 PARCELAS MENSASIS. LIQUIDAÇÃO REF. A PARCELA 012/24, ANEXO													



PREFEITURA MUNICIPAL DE AMELIA RODRIGUES
RELATÓRIO RESUMIDO DA EXECUÇÃO ORÇAMENTÁRIA
DEMONSTRATIVO DE SENTENÇAS JUDICIAIS
ORÇAMENTO FISCAL E DA SEGURIDADE SOCIAL

Órgão: (Todos)
Unidade: (Todos)

Período: 01/01/2020 a 31/08/2020

Tp	Emp	CodRed	Dotação Orçamentária		Proc	Credor	CNPJ/CPF	Data Emp	Data Liq	Data Pag	Bruto(R\$)	Retido	Líquido
S	4	021111	2045	339091000000	880	MARIO DO NASCIMENTO SOUZA	021.167.745-00	16/04/2020	16/04/2020	27/04/2020	4.397,43		4.397,43
EMPENHO REFERENTE A ACORDO JUDICIAL HOMOLOGADO POR SENTENÇA.NO ÂMBITO DO PROCESSO Nº0500263-80.2016.8.05.007,SE TRATA DE 24 PARCELAS MENSAIS.LIQUIDAÇÃO REFERENTE A PARCELA 012/24.													
S	4	021111	2045	339091000000	881	ELIANA DOS SANTOS SOUZA	087.188.225-68	16/04/2020	16/04/2020	27/04/2020	3.410,25		3.410,25
EMPENHO REFERENTE A ACORDO JUDICIAL HOMOLOGADO POR SENTENÇA.NO ÂMBITO DO PROCESSO Nº0500260-28.2016.8.05.0007,SE TRATA DE 24 PARCELAS MENSAIS. LIQUIDAÇÃO REF. A PARCELA 012/24, ANEXO													
S	4	021111	2045	339091000000	882	ELIANA DOS SANTOS SOUZA	087.188.225-68	16/04/2020	16/04/2020	27/04/2020	3.051,27		3.051,27
EMPENHO REFERENTE A ACORDO JUDICIAL HOMOLOGADO POR SENTENÇA.NO ÂMBITO DO PROCESSO Nº0500261-13.2016.8.05.0007,SE TRATA DE 24 PARCELAS MENSAIS. LIQUIDAÇÃO REF. A PARCELA 012/24, ANEXO													
S	5	021111	2045	339091000000	1112	ELIANA DOS SANTOS SOUZA	087.188.225-68	18/05/2020	18/05/2020	29/05/2020	3.410,25		3.410,25
EMPENHO REFERENTE A ACORDO JUDICIAL HOMOLOGADO POR SENTENÇA.NO ÂMBITO DO PROCESSO Nº0500260-28.2016.8.05.0007,SE TRATA DE 24 PARCELAS MENSAIS. LIQUIDAÇÃO REF. A PARCELA 013/24, ANEXO													
S	5	021111	2045	339091000000	1054	ELIANA DOS SANTOS SOUZA	087.188.225-68	18/05/2020	18/05/2020	20/05/2020	3.051,27		3.051,27
EMPENHO REFERENTE A ACORDO JUDICIAL HOMOLOGADO POR SENTENÇA.NO ÂMBITO DO PROCESSO Nº0500261-13.2016.8.05.0007,SE TRATA DE 24 PARCELAS MENSAIS. LIQUIDAÇÃO REF. A PARCELA 013/24, ANEXO													
S	5	021111	2045	339091000000	1111	MARIO DO NASCIMENTO SOUZA	021.167.745-00	18/05/2020	18/05/2020	29/05/2020	3.141,05		3.141,05
EMPENHO REFERENTE A ACORDO JUDICIAL HOMOLOGADO POR SENTENÇA.NO ÂMBITO DO PROCESSO Nº0500262-95.2016.8.05.0007,SE TRATA DE 24 PARCELAS MENSAIS. LIQUIDAÇÃO REF. A PARCELA 013/24, ANEXO													
S	5	021111	2045	339091000000	1055	MARIO DO NASCIMENTO SOUZA	021.167.745-00	18/05/2020	18/05/2020	20/05/2020	4.397,43		4.397,43
EMPENHO REFERENTE A ACORDO JUDICIAL HOMOLOGADO POR SENTENÇA.NO ÂMBITO DO PROCESSO Nº0500263-80.2016.8.05.007,SE TRATA DE 24 PARCELAS MENSAIS. LIQUIDAÇÃO REF. A PARCELA 013/24, ANEXO													
S	6	021111	2045	339091000000	1364	MARIO DO NASCIMENTO SOUZA	021.167.745-00	19/06/2020	19/06/2020	30/06/2020	3.141,05		3.141,05
EMPENHO REFERENTE A ACORDO JUDICIAL HOMOLOGADO POR SENTENÇA.NO ÂMBITO DO PROCESSO Nº0500262-95.2016.8.05.0007,SE TRATA DE 24 PARCELAS MENSAIS.LIQUIDAÇÃO REFERENTE PARCELA 14/24.													
S	6	021111	2045	339091000000	1365	MARIO DO NASCIMENTO SOUZA	021.167.745-00	19/06/2020	19/06/2020	30/06/2020	4.397,43		4.397,43
EMPENHO REFERENTE A ACORDO JUDICIAL HOMOLOGADO POR SENTENÇA.NO ÂMBITO DO PROCESSO Nº0500263-80.2016.8.05.007,SE TRATA DE 24 PARCELAS MENSAIS.LIQUIDAÇÃO REFERENTE A PARCELA 14/24.													
S	6	021111	2045	339091000000	1366	ELIANA DOS SANTOS SOUZA	087.188.225-68	19/06/2020	19/06/2020	30/06/2020	3.051,27		3.051,27
EMPENHO REFERENTE A ACORDO JUDICIAL HOMOLOGADO POR SENTENÇA.NO ÂMBITO DO PROCESSO Nº0500261-13.2016.8.05.0007,SE TRATA DE 24 PARCELAS MENSAIS. LIQUIDAÇÃO REFERENTE PARCELA 014/24.													
S	6	021111	2045	339091000000	1367	ELIANA DOS SANTOS SOUZA	087.188.225-68	19/06/2020	19/06/2020	30/06/2020	3.410,25		3.410,25
EMPENHO REFERENTE A ACORDO JUDICIAL HOMOLOGADO POR SENTENÇA.NO ÂMBITO DO PROCESSO Nº0500260-28.2016.8.05.0007,SE TRATA DE 24 PARCELAS MENSAIS.LIQUIDAÇÃO REFERENTE PARCELA 14/24.													
S	7	021111	2045	339091000000	1682	ELIANA DOS SANTOS SOUZA	087.188.225-68	09/07/2020	09/07/2020	30/07/2020	3.410,25		3.410,25
EMPENHO REFERENTE A ACORDO JUDICIAL HOMOLOGADO POR SENTENÇA.NO ÂMBITO DO PROCESSO Nº0500260-28.2016.8.05.0007,SE TRATA DE 24 PARCELAS MENSAIS.LIQUIDAÇÃO REFERENTE PARCELA 15/24.													
S	7	021111	2045	339091000000	1683	MARIO DO NASCIMENTO SOUZA	021.167.745-00	13/07/2020	13/07/2020	30/07/2020	3.141,05		3.141,05
EMPENHO REFERENTE A ACORDO JUDICIAL HOMOLOGADO POR SENTENÇA.NO ÂMBITO DO PROCESSO Nº0500262-95.2016.8.05.0007,SE TRATA DE 24 PARCELAS MENSAIS.LIQUIDAÇÃO REFERENTE PARCELA 15/24.													
S	7	021111	2045	339091000000	1684	MARIO DO NASCIMENTO SOUZA	021.167.745-00	13/07/2020	13/07/2020	30/07/2020	4.397,43		4.397,43
EMPENHO REFERENTE A ACORDO JUDICIAL HOMOLOGADO POR SENTENÇA.NO ÂMBITO DO PROCESSO Nº0500263-80.2016.8.05.007,SE TRATA DE 24 PARCELAS MENSAIS.LIQUIDAÇÃO REFERENTE A PARCELA 15/24.													
S	9	021111	2045	339091000000	1921	ELIANA DOS SANTOS SOUZA	087.188.225-68	18/08/2020	18/08/2020	24/08/2020	3.410,25		3.410,25
EMPENHO REFERENTE A ACORDO JUDICIAL HOMOLOGADO POR SENTENÇA.NO ÂMBITO DO PROCESSO Nº0500260-28.2016.8.05.0007,SE TRATA DE 24 PARCELAS MENSAIS. LIQUIDAÇÃO REF. PARCELA 16/24, ANEXO													



PREFEITURA MUNICIPAL DE AMELIA RODRIGUES

RELATÓRIO RESUMIDO DA EXECUÇÃO ORÇAMENTÁRIA
DEMONSTRATIVO DE SENTENÇAS JUDICIAIS
ORÇAMENTO FISCAL E DA SEGURIDADE SOCIAL

Órgão: (Todos)
Unidade: (Todos)

Período: 01/01/2020 a 31/08/2020

Tp Emp	CodRed	Dotação Orçamentária	Proc Credor	CNPJ/CPF	Data Emp	Data Liq	Data Pag	Bruto(R\$)	Retido	Liquido							
S 7	021111	2045 339091000000	1922 ELIANA DOS SANTOS SOUZA	087.188.225-68	18/08/2020	18/08/2020	24/08/2020	3.051,27		3.051,27							
			EMPENHO REFERENTE A ACORDO JUDICIAL HOMOLOGADO POR SENTENÇA.NO ÂMBITO DO PROCESSO Nº0500261-13.2016.8.05.0007,SE TRATA DE 24 PARCELAS MENSAIS. LIQUIDAÇÃO REF. PARCELA 16/24, ANEXO														
S 8	021111	2045 339091000000	1923 MARIO DO NASCIMENTO SOUZA	021.167.745-00	18/08/2020	18/08/2020	24/08/2020	3.141,05		3.141,05							
			EMPENHO REFERENTE A ACORDO JUDICIAL HOMOLOGADO POR SENTENÇA.NO ÂMBITO DO PROCESSO Nº0500262-95.2016.8.05.0007,SE TRATA DE 24 PARCELAS MENSAIS. LIQUIDAÇÃO REF. PARCELA 16/24, ANEXO														
S 8	021111	2045 339091000000	1924 MARIO DO NASCIMENTO SOUZA	021.167.745-00	18/08/2020	18/08/2020	24/08/2020	4.397,43		4.397,43							
			EMPENHO REFERENTE A ACORDO JUDICIAL HOMOLOGADO POR SENTENÇA.NO ÂMBITO DO PROCESSO Nº0500263-80.2016.8.05.0007,SE TRATA DE 24 PARCELAS MENSAIS. LIQUIDAÇÃO REF. PARCELA 16/24, ANEXO														
S 8	021111	2045 339091000000	1685 ELIANA DOS SANTOS SOUZA	087.188.225-68	13/07/2020	13/07/2020	30/07/2020	3.051,27		3.051,27							
			EMPENHO REFERENTE A ACORDO JUDICIAL HOMOLOGADO POR SENTENÇA.NO ÂMBITO DO PROCESSO Nº0500261-13.2016.8.05.0007,SE TRATA DE 24 PARCELAS MENSAIS. LIQUIDAÇÃO REFERENTE PARCELA 15/24.														
Total de Registros:								34						Total :	119.448,70	0,00	119.448,70

Paulo Cesar Bahia Falcão
Prefeito
MATRICULA 7553

Jair Moraes Goes
Secretário da Fazenda
MATRICULA -8718