



# Diário Oficial do EXECUTIVO

## Prefeitura Municipal de Amélia Rodrigues - BA

Quinta-feira • 27 de maio de 2021 • Ano VII • Edição Nº 1783



### SUMÁRIO

<b>COMISSÃO PERMANENTE DE LICITAÇÃO - COPEL</b> .....	2
LICITAÇÕES E CONTRATOS .....	2
ERRATA   EXTRATO (TERMO ADITIVO DO CONTRATO Nº 127/2018) .....	2
EXTRATO (CONTRATO Nº 067/2021) .....	2
HOMOLOGAÇÃO (INEXIGIBILIDADE DE LICITAÇÃO Nº 005/2021) .....	3
<b>SECRETARIA DE ADMINISTRAÇÃO E FINANÇAS</b> .....	4
INSTRUMENTO DE GESTÃO FISCAL .....	4
(RGF) ANEXO 1 – DEMONST. DA DESPESA COM PESSOAL (1º QUADRIMESTRE/2021) .....	4
(RGF) ANEXO 2 – DEMONST. DA DÍVIDA CONSOLIDADA LÍQUIDA – DCL (1º QUADRIMESTRE/2021) .....	8
(RGF) ANEXO 3 – DEMONST. DAS GARANTIAS E CONTRAGARANTIAS DE VALORES (1º QUADRIMESTRE/2021) .....	13
(RGF) ANEXO 4 – DEMONST. DAS OPERAÇÕES DE CRÉDITO (1º QUADRIMESTRE/2021) .....	14
(RGF) ANEXO 6 – DEMONST. SIMPLIFICADO DO RELATÓRIO DE GESTÃO FISCAL (1º QUADRIMESTRE/2021) .....	15
(RREO) ANEXO 1 – BALANÇO ORÇAMENTÁRIO (2º BIMESTRE/2021) .....	16
(RREO) ANEXO 2 – DEMONST. DA EXECUÇÃO DAS DESPESAS POR FUNÇÃO/SUBFUNÇÃO (2º BIMESTRE/2021) .....	18
(RREO) ANEXO 3 – DEMONST. DA RECEITA CORRENTE LÍQUIDA (2º BIMESTRE/2021) .....	21
(RREO) ANEXO 4 – DEMONST. RECEITAS E DESPESAS PREV. DO REGIME PRÓPRIO DE PREV. DOS SERVIDORES (2º BIMESTRE/2021) .....	22
(RREO) ANEXO 6 – DEMONST. DO RESULTADO PRIMÁRIO - MUNICÍPIOS (2º BIMESTRE/2021) .....	25
(RREO) ANEXO 7 – DEMONST. DOS RESTOS A PAGAR POR PODER E ÓRGÃO (2º BIMESTRE/2021) .....	29
(RREO) ANEXO 8 – DEMONST. DAS RECEITAS E DESPESAS COM MANUTENÇÃO E DESENV. DO ENSINO - MDE (2º BIMESTRE/2021) .....	30
(RREO) ANEXO 12 – DEMONST. DAS RECEITAS E DESPESAS COM AÇÕES E SERVIÇOS PÚBLICOS DE SAÚDE (2º BIMESTRE/2021) .....	33
(RREO) ANEXO 13 – DEMONST. DAS PARCERIAS PÚBLICO - PRIVADAS (2º BIMESTRE/2021) .....	36
(RREO) ANEXO 14 – DEMONST. SIMPLIFICADO DO RELATÓRIO RESUMIDO DA EXECUÇÃO ORÇAMENTÁRIA (2º BIMESTRE/2021) .....	37
(RREO) RELAÇÃO DAS DESPESAS COM SENTENÇAS JUDICIAIS (2º BIMESTRE/2021) .....	40

NOTA: As matérias que possuem um asterisco (\*) em sua descrição, indicam REPUBLICAÇÃO.

CONFIABILIDADE

PONTUALIDADE

CREDIBILIDADE



IMPrensa  
OFICIAL  
MAIS TRANSPARÊNCIA PARA TODOS



GESTOR: JOÃO MANOEL BAHIA MENEZES

<http://pmameliarodriguesba.imprensaoficial.org/>

**ÓRGÃO/SETOR: COMISSÃO PERMANENTE DE LICITAÇÃO - COPEL**

**CATEGORIA: LICITAÇÕES E CONTRATOS**

**ERRATA | EXTRATO (TERMO ADITIVO DO CONTRATO Nº 127/2018)**

**ERRATA**

4º TERMO ADITIVO, CONTRATO Nº 127/2018  
PROCESSO ADMINISTRATIVO 8057//2021

TERMO ADITIVO Nº 4º – Avisamos que na publicação 20 de maio de 2021, Ano VII, Edição nº 1778, pagina 04, Diário Oficial do Executivo.

Onde se lê:

Fica prorrogado o prazo contratual, a contar de 01/04/2021 e a encerrar-se em 31/03/2022, sem reajustamento do valor contratual, visando à continuidade do serviço.

Data 01/04/2021

Leia-se:

Fica prorrogado o prazo contratual, a contar de 01/05/2021 e a encerrar-se em 30/04/2022, sem reajustamento do valor contratual, visando à continuidade do serviço.

Data 01/05/2021

As demais informações permanecem inalteradas. Amélia Rodrigues - BA, 27 de maio de 2021.

**EXTRATO (CONTRATO Nº 067/2021)**

EXTRATO DE CONTRATO Nº 067/2021/12C  
PROCESSO ADMINISTRATIVO 8215/2021

CONTRATANTE: MUNICÍPIO DE AMÉLIA RODRIGUES, CNPJ: 13.607.213/0001-28, representado pelo Exmº. Sr. Prefeito João Manoel Bahia Menezes. CONTRATADA: JIV CONSTRUÇÕES E ENGENHARIA LTDA. CNPJ: 24.344.408/0001-49. Objeto: Contratação de empresa especializada no ramo de engenharia para elaboração de projeto arquitetônico, topografia e fiscalização de obras, análise e aprovação de projetos urbanos e rurais de loteamentos, condomínios e desmembramento de áreas, parecer e relatórios correspondente, com prestação de serviços com plena capacidade e experiência na execução de serviços de topografia levantamento planialtimétrico, levantamento altimétrico, prestação dos trabalhos, aferição de área memorial descritivo, planta de levantamento planialtimétrico, anotação de responsabilidade técnica (ART) ou registro de responsabilidade (RRP) cadastro, desenho e o processamento de área, como também consultoria com suporte técnico, via telefone, acesso remoto e planejamento para atender as demandas do município de Amélia Rodrigues - BA. Valor Global: R\$ 40.500,00 (quarenta e oito mil e quinhentos reais). Período: de 09 (nove) meses. Amélia Rodrigues - BA, 05 de abril de 2021.

João Manoel Bahia Menezes  
Prefeito


**HOMOLOGAÇÃO (INEXIGIBILIDADE DE LICITAÇÃO Nº 005/2021)**

HOMOLOGAÇÃO DE INEXIGIBILIDADE Nº 005/2021/12I  
PROCESSO ADMINISTRATIVO 8215/2021

MUNICÍPIO DE AMÉLIA RODRIGUES, CNPJ: 13.607.213/0001-28, representado pelo Exmº Sr. Prefeito João Manoel Bahia Menezes, homologa a INEXIGIBILIDADE nº 005/2021/12I. Objeto: Contratação de empresa especializada no ramo de engenharia para elaboração de projeto arquitetônico, topografia e fiscalização de obras, análise e aprovação de projetos urbanos e rurais de loteamentos, condomínios e desmembramento de áreas, parecer e relatórios correspondente, com prestação de serviços com plena capacidade e experiência na execução de serviços de topografia levantamento planialtimétrico, levantamento altimétrico, prestação dos trabalhos, aferição de área memorial descritivo, planta de levantamento planialtimétrico, anotação de responsabilidade técnica (ART) ou registro de responsabilidade (RRP) cadastro, desenho e o processamento de área, como também consultoria com suporte técnico, via telefone, acesso remoto e planejamento para atender as demandas do município de Amélia Rodrigues - BA. Período: de 09 (nove) meses. CONTRATADA: JIV CONSTRUÇÕES E ENGENHARIA LTDA. CNPJ: 24.344.408/0001-49. Valor Global: R\$ 40.500,00 (quarenta e oito mil e quinhentos reais), divididos em parcelas mensais fixas de R\$ 4.500,00 (quatro mil e quinhentos reais). Amélia Rodrigues - BA, 05 de abril de 2021.


João Manoel Bahia Menezes  
Prefeito

**ÓRGÃO/SETOR: SECRETARIA DE ADMINISTRAÇÃO E FINANÇAS**  
**CATEGORIA: INSTRUMENTO DE GESTÃO FISCAL**  
**(RGF) ANEXO 1 – DEMONST. DA DESPESA COM PESSOAL (1º QUADRIMESTRE/2021)**

 <p>Sistema de Informações Contábeis e Fiscais do Setor Público Brasileiro TESOURO NACIONAL</p>	<b>Relatório de Gestão Fiscal</b>
	<b>Prefeitura Municipal de Amélia Rodrigues - BA (Poder Executivo)</b>
	<b>Orçamentos Fiscal e da Seguridade Social</b>
	<b>CNPJ:</b>
	<b>Exercício: 2021</b>
	<b>Período de referência: 1º trimestre</b>

**RGF-Anexo 01 | Tabela 1.0 - Demonstrativo da Despesa com Pessoal**

Despesa com Pessoal	Despesa Executada com Pessoal											TOTAL (ÚLTIMOS 12 MESES) (a)	INSCRITAS EM RESTOS A PAGAR NÃO PROCESSADOS (b)		
	DESPESAS EXECUTADAS (Últimos 12 Meses)														
	<MR-11>	<MR-10>	<MR-9>	<MR-8>	<MR-7>	<MR-6>	<MR-5>	<MR-4>	<MR-3>	<MR-2>	<MR-1>	<MR>			
<b>Despesa com Pessoal (Últimos 12 Meses)</b>															
DESPESA BRUTA COM PESSOAL (I)	1.771.746,15	5.024.730,57	3.124.179,38	1.845.668,02	3.109.968,21	3.181.300,14	2.118.253,53	5.396.939,78	2.573.225,76	2.869.689,59	2.982.635,51	2.978.081,23		36.976.417,87	0,00
Pessoal Ativo	1.563.559,90	4.566.468,09	2.643.302,88	1.470.227,35	2.770.711,68	2.809.121,59	1.727.502,06	4.559.932,61	2.573.225,76	2.498.407,68	2.602.600,87	2.845.053,29		32.630.113,76	0,00
Vencimentos, Vantagens e Outras Despesas Variáveis	1.427.833,41	4.566.468,09	2.643.302,88	1.470.227,35	2.770.711,68	2.809.121,59	1.485.987,13	4.440.175,13	2.573.225,76	2.498.407,68	2.602.600,87	2.569.188,64		31.857.250,21	
Obrigações Patronais	135.726,49						241.914,93	119.757,48				275.864,65		772.863,55	
Benefícios Previdenciários														0,00	
Pessoal Inativo e Pensionistas	0,00	0,00	0,00	0,00	0,00	0,00	0,00	0,00	0,00	0,00	0,00	0,00		0,00	0,00
Aposentadorias, Reserva e Reformas														0,00	
Pensões														0,00	
Outros Benefícios Previdenciários														0,00	
Outras Despesas de Pessoal decorrentes de Contratos de Terceirização ou de contratação de forma indireta (§ 1º do art. 16 da LRF)	208.186,25	458.262,48	480.876,50	375.440,67	339.256,53	372.178,55	390.751,47	837.007,17		371.281,91	380.034,64	133.027,94		4.346.304,11	
Despesa com Pessoal não Executada Orçamentariamente														0,00	
DESPESAS NÃO COMPUTADAS (§ 1º do art. 19 da LRF) (II)	0,00	0,00	0,00	0,00	0,00	0,00	0,00	0,00	0,00	0,00	0,00	0,00		0,00	0,00
Indenizações por Demissão e Incentivos à Demissão Voluntária														0,00	
Decorrentes de Decisão Judicial de Período Anterior ao da Apuração														0,00	
Despesas de Exercícios Anteriores de Período Anterior ao da Apuração														0,00	
Inativos e Pensionistas com Recursos Vinculados														0,00	
<b>DESPESA LÍQUIDA COM PESSOAL (III) = (I - II)</b>	<b>1.771.746,15</b>	<b>5.024.730,57</b>	<b>3.124.179,38</b>	<b>1.845.668,02</b>	<b>3.109.968,21</b>	<b>3.181.300,14</b>	<b>2.118.253,53</b>	<b>5.396.939,78</b>	<b>2.573.225,76</b>	<b>2.869.689,59</b>	<b>2.982.635,51</b>	<b>2.978.081,23</b>		<b>36.976.417,87</b>	<b>0,00</b>


 Sistema de Informações Contábeis e Fiscais do Setor Público Brasileiro TESOURO NACIONAL	<b>Relatório de Gestão Fiscal</b>
	<b>Prefeitura Municipal de Amélia Rodrigues - BA (Poder Executivo)</b>
	<b>Orçamentos Fiscal e da Seguridade Social</b>
	<b>CNPJ:</b>
	<b>Exercício: 2021</b>
	<b>Período de referência: 1º trimestre</b>

**RGF-Anexo 01 | Tabela 1.0 - Demonstrativo da Despesa com Pessoal**

DTP e Apuração do Cumprimento do Limite Legal	DTP e Apuração do Cumprimento do Limite Legal	
	Valor	% sobre a RCL Ajustada
<b>DTP e Apuração do Cumprimento do Limite Legal</b>		
RECEITA CORRENTE LÍQUIDA - RCL (IV)	62.960.561,03	-
(-) Transferências Obrigatórias da União relativas às Emendas Individuais (art. 166-A, §1º, da CF) (V)	0,00	
(-) Transferências Obrigatórias da União relativas às Emendas de Bancada (art. 166, § 16, da CF) (VI)	0,00	
= RECEITA CORRENTE LÍQUIDA AJUSTADA PARA CÁLCULO DOS LIMITES DA DESPESA COM PESSOAL (VII) = (IV - V - VI)	62.960.561,03	
DESPESA TOTAL COM PESSOAL - DTP (VIII) = (IIIa + IIIb)	36.976.417,87	58,73
LIMITE MÁXIMO (IX) (incisos I, II e III, art. 20 da LRF)	33.998.702,96	54,00
LIMITE PRUDENCIAL (X) = (0,95 x IX) (parágrafo único do art. 22 da LRF)	32.298.767,81	51,30
LIMITE DE ALERTA (XI) = (0,90 x IX) (inciso II do §1º do art. 59 da LRF)	30.598.832,66	48,60


**RGF-Anexo 01 | Tabela 1.0 - Demonstrativo da Despesa com Pessoal**

Notas Explicativas	Valores
	30/04/2021
Notas Explicativas	-
Notas Explicativas	-

 <p>Sistema de Informações Contábeis e Fiscais do Setor Público Brasileiro TESOURO NACIONAL</p>	<b>Relatório de Gestão Fiscal</b>
	<b>Prefeitura Municipal de Amélia Rodrigues - BA (Poder Executivo)</b>
	<b>Orçamentos Fiscal e da Seguridade Social</b>
	<b>CNPJ:</b>
	<b>Exercício: 2021</b>
	<b>Período de referência: 1º quadrimestre</b>

**RGF-Anexo 01 | Tabela 1.2 - Trajetória de Retorno ao Limite da Despesa Total com Pessoal**

Trajetória de Retorno ao Limite da Despesa Total com Pessoal	Apuração da Trajetória de Retorno ao Limite da DTP								
	Exercício de Descumprimento do Limite			Exercício do Primeiro Período Seguinte			Exercício do Segundo Período Seguinte		
	No Quadrimestre/Semestre			Primeiro Período Seguinte			Segundo Período Seguinte		
	Limite Máximo (a)	% DTP (b)	% Excedente (c) = (b-a)	Redutor Mínimo de 1/3 do Excedente (d) = (1/3*c)	Limite (e) = (b-d)	% DTP (f)	Redutor Residual (g) = (f-a)	Limite (h) = (a)	% DTP (i)
Trajetória de Retorno ao Limite da Despesa Total com Pessoal	-	-	-	-	-	-	-	-	-
Percentual Trajetória de Retorno ao Limite da Despesa Total com Pessoal									

 Sistema de Informações Contábeis e Fiscais do Setor Público Brasileiro TESOURO NACIONAL	<b>Relatório de Gestão Fiscal</b>
	<b>Prefeitura Municipal de Amélia Rodrigues - BA (Poder Executivo)</b>
	<b>Orçamentos Fiscal e da Seguridade Social</b>
	<b>CNPJ:</b>
	<b>Exercício: 2021</b>
	<b>Período de referência: 1º quadrimestre</b>

**RGF-Anexo 01 | Tabela 1.2 - Trajetória de Retorno ao Limite da Despesa Total com Pessoal**

Notas Explicativas	Valores
	30/04/2021
<b>Notas Explicativas</b>	-
Identificação do Quadrimestre em que Excedeu o Limite e dos Períodos de Retorno	
Notas Explicativas	


**RGF-Anexo 01 | Tabela 1.2 - Trajetória de Retorno ao Limite da Despesa Total com Pessoal**

Notas Explicativas	Valores
	30/04/2021
<b>Notas Explicativas</b>	-
Identificação do Quadrimestre em que Excedeu o Limite e dos Períodos de Retorno	
Notas Explicativas	

**RGF-Anexo 01 | Tabela 1.4 - Demonstrativo da Despesa com Pessoal - Ente Consorciado**

Notas Explicativas	Valores
	30/04/2021
<b>Notas Explicativas</b>	-
Notas Explicativas	

(RGF) ANEXO 2 – DEMONST. DA DÍVIDA CONSOLIDADA LÍQUIDA – DCL (1º QUADRIMESTRE/2021)

 <p>Sistema de Informações Contábeis e Fiscais do Setor Público Brasileiro TESOURO NACIONAL</p>	<b>Relatório de Gestão Fiscal</b>
	<b>Prefeitura Municipal de Amélia Rodrigues - BA (Poder Executivo)</b>
	<b>Orçamentos Fiscal e da Seguridade Social</b>
	<b>CNPJ:</b>
	<b>Exercício: 2021</b>
<b>Período de referência: 1º trimestre</b>	

RGF-Anexo 02 | Tabela 2.0 - Demonstrativo da Dívida Consolidada Líquida - Estados, DF e Municípios

Tabela 2.0 - Demonstrativo da Dívida Consolidada Líquida	SALDO DO EXERCÍCIO ANTERIOR	Cálculo da Dívida Consolidada Líquida		
		SALDO DO EXERCÍCIO DE 2021		
		Até o 1º Quadrimestre	Até o 2º Quadrimestre	Até o 3º Quadrimestre
<b>Dívida Consolidada</b>	-	-	-	-
DÍVIDA CONSOLIDADA - DC (I)	36.950.971,67	36.542.631,00	0,00	0,00
Dívida Mobiliária	0,00	0,00	0,00	0,00
Dívida Contratual	36.880.971,97	36.472.631,30	0,00	0,00
Empréstimos	0,00	0,00	0,00	0,00
Internos				
Externos				
Reestruturação da Dívida de Estados e Municípios	0,00	0,00	0,00	0,00
Financiamentos	0,00	0,00	0,00	0,00
Internos				
Externos				
Parcelamento e Renegociação de Dívidas	36.880.971,97	36.472.631,30	0,00	0,00
De Tributos				
De Contribuições Previdenciárias	36.319.279,96	36.004.131,02		
De Demais Contribuições Sociais	561.692,01	468.500,28		
Do FGTS				
Com Instituição Não Financeira				
Demais Dívidas Contratuais	0,00	0,00	0,00	0,00
Precatórios Posteriores a 05/05/2000 (inclusive) Vencidos e Não Pagos	69.999,70	69.999,70		
Outras Dívidas	0,00	0,00	0,00	0,00
DEDUÇÕES (II)	1.355.793,91	2.887.148,80	0,00	0,00
Disponibilidade de Caixa	1.355.793,91	2.887.148,80		
Disponibilidade de Caixa Bruta	3.813.893,31	4.698.007,38		
(-) Restos a Pagar Processados	2.458.099,40	1.810.858,58		
Demais Haveres Financeiros				
DÍVIDA CONSOLIDADA LÍQUIDA (DCL) (III) = (I - II)	35.595.177,76	33.655.482,20	0,00	0,00
RECEITA CORRENTE LÍQUIDA - RCL (IV)	62.426.765,58	62.960.561,03		
(-) Transferências Obrigatórias da União Relativas às Emendas Individuais (art. 166-A, § 1º, da CF) (V)				
= RECEITA CORRENTE LÍQUIDA AJUSTADA PARA CÁLCULO DOS LIMITES DE ENDIVIDAMENTO (VI) = (IV - V)	62.426.765,58	62.960.561,03	0,00	0,00
% da DC sobre a RCL AJUSTADA (I/VI)	59,19	58,04		
% da DCL sobre a RCL AJUSTADA (III/VI)	57,02	53,45		
LIMITE DEFINIDO POR RESOLUÇÃO DO SENADO FEDERAL	74.912.118,70	75.552.673,24		
LIMITE DE ALERTA (inciso III do § 1º do art. 59 da LRF)	67.420.906,83	67.997.405,91		
<b>Outros Valores Não Integrantes da DC</b>	-	-	-	-
Precatórios Anteriores a 05/05/2000	0,00	0,00	0,00	0,00
Precatórios Posteriores a 05/05/2000 (Não incluídos na DC)	0,00	0,00	0,00	0,00
Passivo Atuarial	0,00	0,00	0,00	0,00
Insuficiência Financeira	0,00	0,00	0,00	0,00
Depósitos e Consignações Sem Contrapartida	0,00	0,00	0,00	0,00
RP Não-Processados	0,00	0,00	0,00	0,00
Antecipações de Receita Orçamentária - ARO	0,00	0,00	0,00	0,00






 Sistema de Informações Contábeis e Fiscais do Setor Público Brasileiro TESOURO NACIONAL	<b>Relatório de Gestão Fiscal</b>
	<b>Prefeitura Municipal de Amélia Rodrigues - BA (Poder Executivo)</b>
	<b>Orçamentos Fiscal e da Seguridade Social</b>
	<b>CNPJ:</b>
	<b>Exercício: 2021</b>
	<b>Período de referência: 1º quadrimestre</b>

Tabela 2.0 - Demonstrativo da Dívida Consolidada Líquida	Cálculo da Dívida Consolidada Líquida			
	SALDO DO EXERCÍCIO ANTERIOR	SALDO DO EXERCÍCIO DE 2021		
		Até o 1º Quadrimestre	Até o 2º Quadrimestre	Até o 3º Quadrimestre
Dívida Contratual de PPP	0,00	0,00	0,00	0,00
Apropriação de Depósitos Judiciais	0,00	0,00	0,00	0,00

 Sistema de Informações Contábeis e Fiscais do Setor Público Brasileiro TESOURO NACIONAL	<b>Relatório de Gestão Fiscal</b>
	<b>Prefeitura Municipal de Amélia Rodrigues - BA (Poder Executivo)</b>
	<b>Orçamentos Fiscal e da Seguridade Social</b>
	<b>CNPJ:</b>
	<b>Exercício: 2021</b>
	<b>Período de referência: 1º trimestre</b>


**RGF-Anexo 02 | Tabela 2.0 - Demonstrativo da Dívida Consolidada Líquida - Estados, DF e Municípios**

Notas Explicativas	Valores
	30/04/2021
Notas Explicativas	-
Notas Explicativas	

 <p>Sistema de Informações Contábeis e Fiscais do Setor Público Brasileiro TESOURO NACIONAL</p>	<b>Relatório de Gestão Fiscal</b>
	<b>Prefeitura Municipal de Amélia Rodrigues - BA (Poder Executivo)</b>
	<b>Orçamentos Fiscal e da Seguridade Social</b>
	<b>CNPJ:</b>
	<b>Exercício: 2021</b>
	<b>Período de referência: 1º quadrimestre</b>

**RGF-Anexo 02 | Tabela 2.1 - Trajetória de Retorno ao Limite da Dívida Consolidada Líquida - Estados, DF e Municípios**


Tabela 2.1 - Trajetória de Retorno ao Limite da Dívida Consolidada Líquida	Trajetória de Retorno ao Limite da Dívida Consolidada Líquida												
	Exercício em que Excedeu o Limite			Exercício do primeiro período seguinte				Exercício do segundo período seguinte			Exercício do terceiro período seguinte		
	Quadrimestre em que Excedeu o Limite			Primeiro período seguinte				Segundo período seguinte			Terceiro período seguinte		
	Limite Máximo (a)	% DCL (b)	% Excedente (c) = (b-a)	Redutor mínimo de 25% do Excedente (d) = (b.25%)	Limite (e) = (b-d)	% DCL (f)	Redutor Residual (g) = (f-a)	Limite (h) = (e)	% DCL (i)	Redutor Residual (j) = (h-a)	Limite (k) = (e)	% DCL (l)	
Trajetória de Retorno ao Limite da Dívida Consolidada Líquida	-	-	-	-	-	-	-	-	-	-	-	-	
Valores Percentuais													

 Sistema de Informações Contábeis e Fiscais do Setor Público Brasileiro TESOURO NACIONAL	<b>Relatório de Gestão Fiscal</b>
	<b>Prefeitura Municipal de Amélia Rodrigues - BA (Poder Executivo)</b>
	<b>Orçamentos Fiscal e da Seguridade Social</b>
	<b>CNPJ:</b>
	<b>Exercício: 2021</b>
	<b>Período de referência: 1º trimestre</b>

**RGF-Anexo 02 | Tabela 2.1 - Trajetória de Retorno ao Limite da Dívida Consolidada Líquida - Estados, DF e Municípios**

Notas Explicativas	Valores
	30/04/2021
Notas Explicativas	-
Notas Explicativas	
Identificação do Quadrimestre em que Excedeu o Limite e dos Períodos de Retorno	


**(RGF) ANEXO 3 – DEMONST. DAS GARANTIAS E CONTRAGARANTIAS DE VALORES (1º QUADRIMESTRE/2021)**

 <p>Sistema de Informações Contábeis e Fiscais do Setor Público Brasileiro TESOURO NACIONAL</p>	<b>Relatório de Gestão Fiscal</b>
	<b>Prefeitura Municipal de Amélia Rodrigues - BA (Poder Executivo)</b>
	<b>Orçamentos Fiscal e da Seguridade Social</b>
	<b>CNPJ:</b>
	<b>Exercício: 2021</b>
	<b>Período de referência: 1º trimestre</b>

**RGF-Anexo 03 | Tabela 3.0 - Demonstrativo das Garantias e Contragarantias de Valores**

Garantias Concedidas e Contragarantias Recebidas	Saldos das Garantias Concedidas e Contragarantias Recebidas			
	SALDO DO EXERCÍCIO ANTERIOR	SALDO DO EXERCÍCIO DE 2021		
		Até o 1º Quadrimestre	Até o 2º Quadrimestre	Até o 3º Quadrimestre
<b>Garantias Concedidas</b>	-	-	-	-
<b>Garantias Concedidas</b>	-	-	-	-
AOS ESTADOS (I)				
Em Operações de Crédito Externas	0,00	0,00	0,00	0,00
Em Operações de Crédito Internas				
AOS MUNICÍPIOS (II)	0,00	0,00	0,00	0,00
Em Operações de Crédito Externas				
Em Operações de Crédito Internas				
ÀS ENTIDADES CONTROLADAS (III)	0,00	0,00	0,00	0,00
Em Operações de Crédito Externas				
Em Operações de Crédito Internas				
POR MEIO DE FUNDOS E PROGRAMAS (IV)				
TOTAL GARANTIAS CONCEDIDAS (V) = (I + II + III + IV)	0,00	0,00	0,00	0,00
RECEITA CORRENTE LÍQUIDA - RCL (VI)	62.426.765,58	62.960.561,03		
(-) Transferências Obrigatórias da União relativas às Emendas Individuais (art. 166-A, § 1º, da CF) (VII)				
= RECEITA CORRENTE LÍQUIDA AJUSTADA PARA CÁLCULO DOS LIMITES DE ENDIVIDAMENTO (VIII) = (VI - VII)	62.426.765,58	62.960.561,03	0,00	0,00
% do TOTAL DAS GARANTIAS sobre a RCL AJUSTADA (V/VIII)				
LIMITE DEFINIDO POR RESOLUÇÃO DO SENADO FEDERAL				
LIMITE DE ALERTA (inciso III § 1º do art. 59 da LRF)				
<b>Contragarantias Recebidas</b>	-	-	-	-
<b>Contragarantias Recebidas</b>	-	-	-	-
DOS ESTADOS (IX)	0,00	0,00	0,00	0,00
Em Garantia às Operações de Crédito Externas				
Em Garantia às Operações de Crédito Internas				
DOS MUNICÍPIOS (X)	0,00	0,00	0,00	0,00
Em Garantia às Operações de Crédito Externas				
Em Garantia às Operações de Crédito Internas				
DAS ENTIDADES CONTROLADAS (XI)	0,00	0,00	0,00	0,00
Em Garantia às Operações de Crédito Externas				
Em Garantia às Operações de Crédito Internas				
EM GARANTIAS POR MEIO DE FUNDOS E PROGRAMAS (XII)				
TOTAL CONTRAGARANTIAS RECEBIDAS (XIII) = (IX + X + XI + XII)	0,00	0,00	0,00	0,00

**(RGF) ANEXO 4 – DEMONST. DAS OPERAÇÕES DE CRÉDITO (1º QUADRIMESTRE/2021)**

 <p>Sistema de Informações Contábeis e Fiscais do Setor Público Brasileiro TESOURO NACIONAL</p>	<b>Relatório de Gestão Fiscal</b>
	<b>Prefeitura Municipal de Amélia Rodrigues - BA (Poder Executivo)</b>
	<b>Orçamentos Fiscal e da Seguridade Social</b>
	<b>CNPJ:</b>
	<b>Exercício: 2021</b>
	<b>Período de referência: 1º trimestre</b>

**RGF-Anexo 03 | Tabela 3.0 - Demonstrativo das Garantias e Contragarantias de Valores**

Notas Explicativas	Valores
	30/04/2021
Notas Explicativas	-
Notas Explicativas	-

**RGF-Anexo 04 | Tabela 4.0 - Demonstrativo das Operações de Crédito - Estados, DF e Municípios**

Operações de Crédito	Valor Realizado no Período	
	VALOR REALIZADO	
	No Quadrimestre de Referência	Até o Quadrimestre de Referência (a)
<b>Operações de Crédito</b>	-	-
Mobiliária	0,00	0,00
Interna	0,00	0,00
Externa	0,00	0,00
Contratual	0,00	0,00
Interna	0,00	0,00
Empréstimos	0,00	0,00
Aquisição Financiada de Bens e Arrendamento Mercantil Financeiro	0,00	0,00
Antecipação de Receita pela Venda a Termo de Bens e Serviços	0,00	0,00
Assunção Reconhecimento e Confissão de Dívidas (LRF, art. 29, § 1º)	0,00	0,00
Operações de Crédito não sujeitas ao limite para fins de contratação (I)	0,00	0,00
Externa	0,00	0,00
Empréstimos	0,00	0,00
Aquisição Financiada de Bens e Arrendamento Mercantil Financeiro	0,00	0,00
Antecipações de Receitas pela Venda a Termo de Bens e Serviços	0,00	0,00
Assunção, Reconhecimento e Confissão de Dívidas (LRF, art. 29, § 1º)	0,00	0,00
Operações de crédito não sujeitas ao limite para fins de contratação (II)	0,00	0,00
<b>TOTAL (III)</b>	<b>0,00</b>	<b>0,00</b>

**RGF-Anexo 04 | Tabela 4.0 - Demonstrativo das Operações de Crédito - Estados, DF e Municípios**

Apuração do Cumprimento dos Limites	Apuração do Cumprimento dos Limites	
	VALOR	% SOBRE A RCL AJUSTADA
<b>Apuração do Cumprimento dos Limites</b>	-	-
RECEITA CORRENTE LÍQUIDA - RCL (IV)		
(-) Transferências Obrigatórias da União relativas às Emendas Individuais (art. 166-A, § 1º, da CF) (V)		
= RECEITA CORRENTE LÍQUIDA AJUSTADA PARA CÁLCULO DOS LIMITES DE ENDIVIDAMENTO (VI) = (IV - V)		
OPERAÇÕES VEDADAS (VII)	0,00	0,00
TOTAL CONSIDERADO PARA FINS DA APURAÇÃO DO CUMPRIMENTO DO LIMITE (VIII) = (IIIa + VII - Ia - IIa)		
LIMITE GERAL DEFINIDO POR RESOLUÇÃO DO SENADO FEDERAL PARA AS OPERAÇÕES DE CRÉDITO INTERNAS E EXTERNAS		
LIMITE DE ALERTA (inciso III do § 1º do art. 59 da LRF)		
OPERAÇÕES DE CRÉDITO POR ANTECIPAÇÃO DA RECEITA ORÇAMENTÁRIA		
LIMITE DEFINIDO POR RESOLUÇÃO DO SENADO FEDERAL PARA AS OPERAÇÕES DE CRÉDITO POR ANTECIPAÇÃO DA RECEITA ORÇAMENTÁRIA		

**RGF-Anexo 04 | Tabela 4.0 - Demonstrativo das Operações de Crédito - Estados, DF e Municípios**

Outras Operações Que Integram a Dívida Consolidada	Valor Realizado no Período	
	VALOR REALIZADO	
	No Quadrimestre de Referência	Até o Quadrimestre de Referência (a)
<b>Outras Operações Que Integram a Dívida Consolidada</b>	-	-
Parcelamentos de Dívidas	0,00	0,00
Tributos		
Contribuições Previdenciárias		
FGTS		
Operações de Reestruturação e Recomposição do Principal de Dívidas		


**RGF-Anexo 04 | Tabela 4.0 - Demonstrativo das Operações de Crédito - Estados, DF e Municípios**

Notas Explicativas	Valores
	30/04/2021
Notas Explicativas	-
Notas Explicativas	-

**RGF-Anexo 06 | Tabela 6.0 - Demonstrativo Simplificado do Relatório de Gestão Fiscal**

Receita Corrente Líquida	Valor Até o Quadrimestre	
	Valor Até o Quadrimestre	Valor Até o Quadrimestre
<b>Receita Corrente Líquida</b>	-	-
Receita Corrente Líquida		62.960.561,03
Receita Corrente Líquida Ajustada para Cálculo dos Limites de Endividamento		62.960.561,03
Receita Corrente Líquida Ajustada para Cálculo dos Limites da Despesa com Pessoal		62.960.561,03

**(RGF) ANEXO 6 – DEMONST. SIMPLIFICADO DO RELATÓRIO DE GESTÃO FISCAL (1º QUADRIMESTRE/2021)**

 <p>Sistema de Informações Contábeis e Fiscais do Setor Público Brasileiro <b>TESOURO NACIONAL</b></p>	<b>Relatório de Gestão Fiscal</b>
	<b>Prefeitura Municipal de Amélia Rodrigues - BA (Poder Executivo)</b>
	<b>Orçamentos Fiscal e da Seguridade Social</b>
	<b>CNPJ:</b>
	<b>Exercício: 2021</b>
	<b>Período de referência: 1º trimestre</b>

**RGF-Anexo 06 | Tabela 6.0 - Demonstrativo Simplificado do Relatório de Gestão Fiscal**

Despesa com Pessoal	Valor Realizado no Período	
	VALOR	% SOBRE A RCL AJUSTADA
<b>Despesa com Pessoal</b>	-	-
Despesa Total com Pessoal - DTP	36.976.417,87	58,73
Limite Máximo (incisos I, II e III art. 20 da LRF) - <%>	33.998.702,96	54,00
Limite Prudencial (parágrafo único art. 22 da LRF) - <%>	32.298.767,81	51,30
Limite de Alerta (inciso II do §1º do art. 59 da LRF) - <%>	30.598.832,66	48,60

**RGF-Anexo 06 | Tabela 6.0 - Demonstrativo Simplificado do Relatório de Gestão Fiscal**

Dívida Consolidada	Comparativo do Saldo da Dívida	
	VALOR	% SOBRE A RCL AJUSTADA
<b>Dívida Consolidada</b>	-	-
Dívida Consolidada Líquida	33.655.482,20	53,45
Limite Definido por Resolução do Senado Federal	75.552.673,24	120,00

**RGF-Anexo 06 | Tabela 6.0 - Demonstrativo Simplificado do Relatório de Gestão Fiscal**

Garantias de Valores	Comparativo do Saldo de Garantia	
	VALOR	% SOBRE A RCL AJUSTADA
<b>Garantias de Valores</b>	-	-
Total das Garantias Concedidas	-	-
Limite Definido por Resolução do Senado Federal	-	-

**RGF-Anexo 06 | Tabela 6.0 - Demonstrativo Simplificado do Relatório de Gestão Fiscal**

Operações de Crédito	Valor Realizado no Período	
	VALOR	% SOBRE A RCL AJUSTADA
<b>Operações de Crédito</b>	-	-
Operações de Crédito Internas e Externas	-	-
Limite Definido pelo Senado Federal para Operações de Crédito Externas e Internas	-	-
Operações de Crédito por Antecipação da Receita	-	-
Limite Definido pelo Senado Federal para Operações de Crédito por Antecipação da Receita	-	-

**RGF-Anexo 06 | Tabela 6.0 - Demonstrativo Simplificado do Relatório de Gestão Fiscal**

Restos a Pagar	Restos a Pagar e Disponibilidade de Caixa	
	RESTOS A PAGAR EMPENHADOS E NÃO LIQUIDADOS DO EXERCÍCIO	DISPONIBILIDADE DE CAIXA LÍQUIDA (APÓS A INSCRIÇÃO EM RESTOS A PAGAR NÃO PROCESSADOS DO EXERCÍCIO)
<b>Restos a Pagar</b>	-	-
Valor Total	-	-

**RGF-Anexo 06 | Tabela 6.0 - Demonstrativo Simplificado do Relatório de Gestão Fiscal**

Notas Explicativas	Valores
	30/04/2021
<b>Notas Explicativas</b>	-
Notas Explicativas	-

**(RREO) ANEXO 1 – BALANÇO ORÇAMENTÁRIO (2º BIMESTRE/2021)**

**PREFEITURA MUNICIPAL DE AMELIA RODRIGUES**  
RELATÓRIO RESUMIDO DA EXECUÇÃO ORÇAMENTÁRIA  
**BALANÇO ORÇAMENTÁRIO**  
ORÇAMENTOS FISCAL E DA SEGURIDADE SOCIAL  
JANEIRO A ABRIL 2021 / BIMESTRE MARÇO - ABRIL

RREO - ANEXO 1 (LRF, Art 52, inciso I, alíneas "a" e "b" do inciso II e § 1º)

R\$ (1,00)

RECEITAS	PREVISÃO INICIAL	PREVISÃO ATUALIZADA (a)	RECEITAS REALIZADAS				SALDO (a-c)
			No Bimestre (b)	% (b/a)	Até o Bim (c)	% (c/a)	
<b>RECEITAS (EXCETO INTRA-ORÇAMENTÁRIAS)(I)</b>	<b>71.588.467,68</b>	<b>71.588.467,68</b>	<b>10.058.103,98</b>	<b>14,05</b>	<b>21.166.156,10</b>	<b>29,57</b>	<b>50.422.311,58</b>
Receitas Correntes	62.897.291,00	62.897.291,00	9.676.103,98	15,38	20.744.257,10	32,98	42.153.033,90
Impostos, Taxas e Contribuições de Melhoria	6.300.107,90	6.300.107,90	936.858,53	14,87	2.080.064,10	33,02	4.220.043,80
Impostos	5.235.707,00	5.235.707,00	704.537,53	13,46	1.592.718,75	30,42	3.642.988,25
Taxas	887.013,90	887.013,90	132.906,94	14,98	292.725,63	33,00	594.288,27
Contribuição de Melhoria	177.387,00	177.387,00	99.414,06	56,04	194.619,72	109,71	(17.232,72)
Receita Patrimonial	20.265,00	20.265,00	9.717,76	47,95	11.023,57	54,40	9.241,43
Valores Mobiliários	20.265,00	20.265,00	9.717,76	47,95	11.023,57	54,40	9.241,43
Receita de Serviços	1.037,00	1.037,00	0,00	0,00	0,00	0,00	1.037,00
Serviços Administrativos e Comerciais Gerais	1.037,00	1.037,00	0,00	0,00	0,00	0,00	1.037,00
Transferências Correntes	56.453.904,10	56.453.904,10	8.701.909,37	15,41	18.602.435,06	32,95	37.851.469,04
Transferências da União e de suas Entidades	37.590.097,90	37.590.097,90	5.299.774,48	14,10	11.597.582,99	30,85	25.992.514,91
Transferências dos Estados e do Distrito Federal e de st	5.896.884,20	5.896.884,20	1.025.091,81	17,38	1.921.113,02	32,58	3.975.771,18
Transferências de Outras Instituições Públicas	12.966.922,00	12.966.922,00	2.377.043,08	18,33	5.083.739,05	39,21	7.883.182,95
Outras Receitas Correntes	121.977,00	121.977,00	27.618,32	22,64	50.734,37	41,59	71.242,63
Multas Administrativas, Contratuais e Judiciais	3.000,00	3.000,00	0,00	0,00	0,00	0,00	3.000,00
Indenizações, Restituições e Ressarcimentos	26.424,00	26.424,00	19.363,89	73,28	35.631,56	134,85	(9.207,56)
Demais Receitas Correntes	92.553,00	92.553,00	8.254,43	8,92	15.102,81	16,32	77.450,19
Receitas de Capital	8.691.176,68	8.691.176,68	382.000,00	4,40	421.899,00	4,85	8.269.277,68
Transferências de Capital	8.691.176,68	8.691.176,68	382.000,00	4,40	421.899,00	4,85	8.269.277,68
Transferências da União e de suas Entidades	8.591.176,68	8.591.176,68	382.000,00	4,45	421.899,00	4,91	8.169.277,68
Transferências dos Estados e do Distrito Federal e de st	100.000,00	100.000,00	0,00	0,00	0,00	0,00	100.000,00
<b>RECEITAS (INTRA-ORÇAMENTÁRIAS) (II)</b>	<b>-</b>	<b>-</b>	<b>0,00</b>	<b>0,00</b>	<b>0,00</b>	<b>0,00</b>	<b>-</b>
<b>SUB TOTAL DAS RECEITAS (III) (I + II)</b>	<b>71.588.467,68</b>	<b>71.588.467,68</b>	<b>10.058.103,98</b>	<b>14,05</b>	<b>21.166.156,10</b>	<b>29,57</b>	<b>50.422.311,58</b>
<b>OPERAÇÃO DE CRÉDITO / REFINANCIAMENTO (IV)</b>	<b>0,00</b>	<b>0,00</b>	<b>0,00</b>	<b>0,00</b>	<b>0,00</b>	<b>0,00</b>	<b>0,00</b>
Operação de Créditos Internas	0,00	0,00	0,00	0,00	0,00	0,00	0,00
Mobiliária	0,00	0,00	0,00	0,00	0,00	0,00	0,00
Contratual	0,00	0,00	0,00	0,00	0,00	0,00	0,00
Operação de Créditos Externas	0,00	0,00	0,00	0,00	0,00	0,00	0,00
Mobiliária	0,00	0,00	0,00	0,00	0,00	0,00	0,00
Contratual	0,00	0,00	0,00	0,00	0,00	0,00	0,00
<b>TOTAL DAS RECEITAS (V) = (III + IV)</b>	<b>71.588.467,68</b>	<b>71.588.467,68</b>	<b>10.058.103,98</b>	<b>14,05</b>	<b>21.166.156,10</b>	<b>29,57</b>	<b>50.422.311,58</b>
<b>DÉFICIT (VI)</b>	<b>-</b>	<b>-</b>	<b>-</b>	<b>-</b>	<b>0,00</b>	<b>-</b>	<b>-</b>
<b>TOTAL COM DÉFICIT (VII) = (V + VI)</b>	<b>71.588.467,68</b>	<b>71.588.467,68</b>	<b>10.058.103,98</b>	<b>14,05</b>	<b>21.166.156,10</b>	<b>29,57</b>	<b>50.422.311,58</b>
<b>SALDOS DE EXERCÍCIOS ANTERIORES</b>	<b>-</b>	<b>-</b>	<b>-</b>	<b>-</b>	<b>-</b>	<b>-</b>	<b>-</b>
Recursos Arrecadados em Exercícios Anteriores - RPPS	-	-	-	-	-	-	-
Superávit Financeiro Utilizado para Créditos Adicionais	-	-	-	-	-	-	-



**PREFEITURA MUNICIPAL DE AMELIA RODRIGUES**  
RELATÓRIO RESUMIDO DA EXECUÇÃO ORÇAMENTÁRIA  
**BALANÇO ORÇAMENTÁRIO**  
ORÇAMENTOS FISCAL E DA SEGURIDADE SOCIAL  
JANEIRO A ABRIL 2021 / BIMESTRE MARÇO - ABRIL

DESPESAS	DOTAÇÃO INICIAL (d)	DOTAÇÃO ATUALIZADA (e)	DESPESAS EMPENHADAS		SALDO (g) = (e-f)	DESPESAS LIQUIDADAS		SALDO (i) = (e-h)	DESPESAS PAGAS ATÉ O BIMESTRE (j)	INSCRITAS EM RESTOS A PAGAR NÃO PROCESSADOS* (k)
			No Bimestre	Até o Bimestre (f)		No Bimestre	Até Bimestre (h)			
DESPESAS (EXCETO INTRA-ORÇAMENTÁRIAS) (VIII)	71.588.467,68	71.588.467,68	9.144.914,96	40.003.361,01	31.585.106,67	8.570.730,85	15.693.950,21	55.894.517,47	15.420.097,57	0,00
DESPESAS CORRENTES	58.017.194,79	58.777.749,22	7.622.561,30	38.028.928,58	20.748.820,64	7.934.042,01	14.809.516,25	43.968.232,97	14.614.600,58	0,00
DESPESAS DE PESSOAL E ENCARGOS	40.731.513,04	37.454.625,18	1.747.020,83	26.276.871,89	11.177.753,29	5.965.638,93	11.448.997,26	26.005.627,92	11.448.997,26	0,00
JUROS E ENCARGOS DA DÍVIDA	5.000,00	107.000,00	2.000,00	107.000,00	0,00	6.012,87	30.574,14	76.425,86	30.574,14	0,00
OUTRAS DESPESAS CORRENTES	17.280.681,75	21.216.124,04	5.873.540,47	11.645.056,69	9.571.067,35	1.962.390,21	3.329.944,85	17.886.179,19	3.135.029,18	0,00
DESPESAS DE CAPITAL	12.971.272,89	12.210.718,46	1.522.353,66	1.974.432,43	10.236.286,03	636.688,84	884.433,96	11.326.284,50	805.496,99	0,00
INVESTIMENTOS	10.891.463,11	10.130.908,68	949.758,25	1.035.695,22	9.095.213,46	397.156,32	476.093,29	9.654.815,39	397.156,32	0,00
INVERSÕES FINANCEIRAS	0,00	0,00	0,00	0,00	0,00	0,00	0,00	0,00	0,00	0,00
AMORTIZAÇÃO DA DÍVIDA	2.079.809,78	2.079.809,78	572.595,41	938.737,21	1.141.072,57	239.532,52	408.340,67	1.671.469,11	408.340,67	0,00
RESERVA DE CONTINGÊNCIA	600.000,00	600.000,00	0,00	0,00	600.000,00	0,00	0,00	600.000,00	0,00	0,00
RESERVA DE CONTINGÊNCIA	600.000,00	600.000,00	0,00	0,00	600.000,00	0,00	0,00	600.000,00	0,00	0,00
DESPESAS (INTRA-ORÇAMENTÁRIAS) (IX)	0,00	0,00	0,00	0,00	0,00	0,00	0,00	0,00	0,00	0,00
<b>SUB TOTAL DAS DESPESAS (X) (VIII + IX)</b>	<b>71.588.467,68</b>	<b>71.588.467,68</b>	<b>9.144.914,96</b>	<b>40.003.361,01</b>	<b>31.585.106,67</b>	<b>8.570.730,85</b>	<b>15.693.950,21</b>	<b>55.894.517,47</b>	<b>15.420.097,57</b>	<b>0,00</b>
<b>AMORTIZAÇÃO DA DÍVIDA / REFINANCIAMENT</b>	<b>0,00</b>	<b>0,00</b>	<b>0,00</b>	<b>0,00</b>	<b>0,00</b>	<b>0,00</b>	<b>0,00</b>	<b>0,00</b>	<b>0,00</b>	<b>0,00</b>
Amortização da Dívida Interna	0,00	0,00	0,00	0,00	0,00	0,00	0,00	0,00	0,00	0,00
Dívida Mobiliária	0,00	0,00	0,00	0,00	0,00	0,00	0,00	0,00	0,00	0,00
Outras Dívidas	0,00	0,00	0,00	0,00	0,00	0,00	0,00	0,00	0,00	0,00
Amortização da Dívida Externa	0,00	0,00	0,00	0,00	0,00	0,00	0,00	0,00	0,00	0,00
Dívida Mobiliária	0,00	0,00	0,00	0,00	0,00	0,00	0,00	0,00	0,00	0,00
Outras Dívidas	0,00	0,00	0,00	0,00	0,00	0,00	0,00	0,00	0,00	0,00
<b>TOTAL DAS DESPESAS (XII) = (X + XI)</b>	<b>71.588.467,68</b>	<b>71.588.467,68</b>	<b>9.144.914,96</b>	<b>40.003.361,01</b>	<b>31.585.106,67</b>	<b>8.570.730,85</b>	<b>15.693.950,21</b>	<b>55.894.517,47</b>	<b>15.420.097,57</b>	<b>0,00</b>
<b>SUPERÁVIT (XIII)</b>	<b>-</b>	<b>-</b>	<b>-</b>	<b>-</b>	<b>-</b>	<b>-</b>	<b>5.472.205,89</b>	<b>-</b>	<b>-</b>	<b>-</b>
<b>TOTAL COM SUPERÁVIT (XIV) = (XII + XIII)</b>	<b>71.588.467,68</b>	<b>71.588.467,68</b>	<b>9.144.914,96</b>	<b>40.003.361,01</b>	<b>-</b>	<b>8.570.730,85</b>	<b>21.166.156,10</b>	<b>-</b>	<b>15.420.097,57</b>	<b>0,00</b>
RESERVA DO RPPS	-	-	-	-	-	-	-	-	-	-

FONTE: Sistema de Contabilidade Pública, Unidade Responsável: PREFEITURA MUNICIPAL AMELIA RODRIGUES

JOÃO MANOEL BAHIA MENEZES  
Prefeito  
MATRICULA 9002

LUIZ DEMÉTRIOS OLIVEIRA MARQUES  
Secretário da Fazenda  
MATRICULA 8993

**(RREO) ANEXO 2 – DEMONST. DA EXECUÇÃO DAS DESPESAS POR FUNÇÃO/SUBFUNÇÃO (2º BIMESTRE/2021)**

**PREFEITURA MUNICIPAL DE AMELIA RODRIGUES**  
**RELATÓRIO RESUMIDO DA EXECUÇÃO ORÇAMENTÁRIA**  
**DEMONSTRATIVO DA EXECUÇÃO DAS DESPESAS POR FUNÇÃO/SUBFUNÇÃO**  
**ORÇAMENTOS FISCAL E DA SEGURIDADE SOCIAL**  
**JANEIRO A ABRIL 2021 / BIMESTRE MARÇO - ABRIL**

RREO - Anexo 2 (LRF, Art 52, Inciso II, Alínea "c")

R\$ 1,00

FUNÇÃO / SUBFUNÇÃO	DOTAÇÃO INICIAL	DOTAÇÃO ATUALIZADA (a)	Despesas Empenhadas			SALDO (c) = (a - b)	Despesas Liquidadas			SALDO (e) = (a - d)	INSCRITAS EM RESTOS A PAGAR NÃO PROCESSADOS (f)
			No Bimestre	Até o Bimestre (b)	% (b/total b)		No Bimestre	Até Bimestre (d)	% (d/total d)		
DESPESAS (EXCETO INTRA-ORÇAMENTÁRIAS) (I)	71.588.467,68	71.588.467,68	9.144.914,96	40.003.361,01	100,00 %	31.585.106,67	8.570.730,85	15.693.950,21	100,00 %	55.894.517,47	0,00
LEGISLATIVA	2.520.000,00	2.520.000,00	58.269,84	2.101.796,09	5,25 %	418.203,91	392.941,35	777.599,03	4,95 %	1.742.400,97	0,00
Ação Legislativa	2.520.000,00	2.520.000,00	58.269,84	2.101.796,09	5,25 %	418.203,91	392.941,35	777.599,03	4,95 %	1.742.400,97	0,00
JUDICIÁRIA	381.970,00	381.970,00	0,00	187.983,35	0,47 %	193.986,65	28.391,57	57.631,37	0,37 %	324.338,63	0,00
AÇÃO JUDICIÁRIA	381.970,00	381.970,00	0,00	187.983,35	0,47 %	193.986,65	28.391,57	57.631,37	0,37 %	324.338,63	0,00
ADMINISTRAÇÃO	9.904.746,00	8.006.109,46	302.334,64	4.780.133,74	11,95 %	3.225.975,72	997.246,04	2.129.036,03	13,57 %	5.877.073,43	0,00
Administração Geral	7.539.246,00	5.542.207,59	279.098,88	3.573.536,82	8,93 %	1.968.670,77	762.114,17	1.633.963,31	10,41 %	3.908.244,28	0,00
Administração Financeira	2.018.000,00	2.116.401,87	23.235,76	1.038.613,57	2,60 %	1.077.788,30	216.349,47	457.507,92	2,92 %	1.658.893,95	0,00
Controle Interno	325.500,00	325.500,00	0,00	167.983,35	0,42 %	157.516,65	18.782,40	37.564,80	0,24 %	287.935,20	0,00
Assistência Comunitária	22.000,00	22.000,00	0,00	0,00	0,00 %	22.000,00	0,00	0,00	0,00 %	22.000,00	0,00
SEGURANÇA PÚBLICA	38.500,00	58.500,00	24.000,00	24.000,00	0,06 %	34.500,00	0,00	0,00	0,00 %	58.500,00	0,00
Administração Geral	38.500,00	58.500,00	24.000,00	24.000,00	0,06 %	34.500,00	0,00	0,00	0,00 %	58.500,00	0,00
ASSISTÊNCIA SOCIAL	2.114.293,00	2.139.393,00	226.586,99	986.710,08	2,47 %	1.152.682,92	220.486,07	345.604,60	2,20 %	1.793.788,40	0,00
Administração Geral	893.252,00	806.352,00	59.399,97	378.632,06	0,95 %	427.719,94	67.109,86	114.158,19	0,73 %	692.193,81	0,00
Assistência a Criança e ao Adolescente	469.743,38	425.743,38	24.800,00	185.150,00	0,46 %	240.593,38	48.722,59	74.441,38	0,47 %	351.302,00	0,00
Assistência Comunitária	751.297,62	907.297,62	142.387,02	422.928,02	1,06 %	484.369,60	104.653,62	157.005,03	1,00 %	750.292,59	0,00
SAÚDE	16.613.048,03	16.613.048,03	4.756.157,92	13.373.041,64	33,43 %	3.240.006,39	2.373.294,65	4.280.508,23	27,27 %	12.332.539,80	0,00
Administração Geral	1.803.602,00	1.565.718,89	145.482,80	1.067.040,05	2,67 %	498.678,84	341.470,28	564.869,25	3,60 %	1.000.849,64	0,00
Normatização e Fiscalização	22.500,00	22.500,00	0,00	0,00	0,00 %	22.500,00	0,00	0,00	0,00 %	22.500,00	0,00
Atenção Básica	7.767.529,43	5.549.225,08	1.004.613,66	4.750.807,80	11,88 %	798.417,28	850.676,34	1.540.146,14	9,81 %	4.009.078,94	0,00
ASSISTÊNCIA HOSPITALAR E AMBULATORIAL	5.867.605,60	7.138.822,02	1.917.430,56	5.563.462,89	13,91 %	1.575.359,13	1.007.899,79	1.843.187,05	11,74 %	5.295.634,97	0,00
SUPORTE PROFILÁTICO E TERAPEUTICO	190.315,00	1.466.286,04	1.453.284,90	1.453.284,90	3,63 %	13.001,14	0,00	0,00	0,00 %	1.466.286,04	0,00
Vigilância Sanitária	27.768,00	27.768,00	0,00	0,00	0,00 %	27.768,00	0,00	0,00	0,00 %	27.768,00	0,00
Vigilância Epidemiológica	855.728,00	764.728,00	235.346,00	537.446,00	1,34 %	227.282,00	173.248,24	332.305,79	2,12 %	432.422,21	0,00
SANEAMENTO BASICO URBANO	78.000,00	78.000,00	0,00	1.000,00	0,00 %	77.000,00	0,00	0,00	0,00 %	78.000,00	0,00
EDUCAÇÃO	25.292.060,65	25.292.060,65	1.788.800,27	13.283.223,79	33,21 %	12.008.836,86	2.907.443,31	5.677.101,67	36,17 %	19.614.958,98	0,00
Administração Geral	2.729.348,00	2.602.348,00	213.483,85	1.484.138,99	3,71 %	1.118.209,01	203.361,04	399.197,00	2,54 %	2.203.151,00	0,00
Formação de Recursos Humanos	63.000,00	63.000,00	0,00	0,00	0,00 %	63.000,00	0,00	0,00	0,00 %	63.000,00	0,00
Alimentação e Nutrição	861.779,00	860.779,00	409.989,90	409.989,90	1,02 %	450.789,10	0,00	0,00	0,00 %	860.779,00	0,00
Ensino Fundamental	16.416.626,91	16.440.886,91	998.281,76	10.303.947,87	25,76 %	6.136.939,04	2.427.607,70	4.703.464,12	29,97 %	11.737.422,79	0,00
ENSINO SUPERIOR	11.000,00	11.000,00	0,00	0,00	0,00 %	11.000,00	0,00	0,00	0,00 %	11.000,00	0,00
Educação Infantil	4.440.661,74	4.440.661,74	163.537,85	1.020.537,85	2,55 %	3.420.123,89	272.522,77	557.107,48	3,55 %	3.883.554,26	0,00
Educação de Jovens e Adultos	83.850,00	163.590,00	0,00	36.840,00	0,09 %	126.750,00	0,00	219,00	0,00 %	163.371,00	0,00
Educação Especial	40.500,00	40.500,00	0,00	0,00	0,00 %	40.500,00	0,00	0,00	0,00 %	40.500,00	0,00
Educação Básica	645.295,00	669.295,00	3.506,91	27.769,18	0,07 %	641.525,82	3.951,80	17.114,07	0,11 %	652.180,93	0,00

**PREFEITURA MUNICIPAL DE AMELIA RODRIGUES**  
**RELATÓRIO RESUMIDO DA EXECUÇÃO ORÇAMENTÁRIA**  
**DEMONSTRATIVO DA EXECUÇÃO DAS DESPESAS POR FUNÇÃO/SUBFUNÇÃO**  
**ORÇAMENTOS FISCAL E DA SEGURIDADE SOCIAL**  
**JANEIRO A ABRIL DE 2021 / BIMESTRE MARÇO - ABRIL**

RREO - Anexo 2 (LRF, Art 52, Inciso II, Alínea "c")

R\$ 1,00

FUNÇÃO/ SUBFUNÇÃO	DOTAÇÃO INICIAL	DOTAÇÃO ATUALIZADA (a)	Despesas Empenhadas			SALDO (c) = (a - b)	Despesas Liquidadas			SALDO (e) = (a - d)	INSCRITAS EM RESTOS A PAGAR NÃO PROCESSADOS (f)
			No Bimestre	Até o Bimestre (b)	% (b/total b)		No Bimestre	Até Bimestre (d)	% (d/total d)		
CULTURA	1.169.506,00	1.169.506,00	10.105,48	139.732,00	0,35 %	1.029.774,00	27.921,10	40.755,65	0,26 %	1.128.750,35	0,00
Administração Geral	402.466,00	402.466,00	10.105,48	139.732,00	0,35 %	262.734,00	27.921,10	40.755,65	0,26 %	361.710,35	0,00
Difusão Cultural	767.040,00	767.040,00	0,00	0,00	0,00 %	767.040,00	0,00	0,00	0,00 %	767.040,00	0,00
URBANISMO	6.496.122,85	8.367.391,22	1.269.990,15	3.520.123,35	8,80 %	4.847.267,87	1.098.287,02	1.515.919,95	9,66 %	6.851.471,27	0,00
Infra-estrutura Urbana	4.333.002,38	4.193.002,38	880.991,40	883.991,40	2,21 %	3.309.010,98	371.927,32	371.927,32	2,37 %	3.821.075,06	0,00
Serviços Urbanos	2.163.120,47	4.174.388,84	388.998,75	2.636.131,95	6,59 %	1.538.256,89	726.359,70	1.143.992,63	7,29 %	3.030.396,21	0,00
HABITAÇÃO	84.000,00	84.000,00	0,00	0,00	0,00 %	84.000,00	0,00	0,00	0,00 %	84.000,00	0,00
Assistência Comunitária	64.000,00	64.000,00	0,00	0,00	0,00 %	64.000,00	0,00	0,00	0,00 %	64.000,00	0,00
habitação Urbana	20.000,00	20.000,00	0,00	0,00	0,00 %	20.000,00	0,00	0,00	0,00 %	20.000,00	0,00
SANEAMENTO	153.000,00	153.000,00	12.170,00	20.170,00	0,05 %	132.830,00	20.170,00	20.170,00	0,13 %	132.830,00	0,00
SANEAMENTO BASICO URBANO	20.000,00	20.000,00	0,00	0,00	0,00 %	20.000,00	0,00	0,00	0,00 %	20.000,00	0,00
RECURSOS HIDRICOS	133.000,00	133.000,00	12.170,00	20.170,00	0,05 %	112.830,00	20.170,00	20.170,00	0,13 %	112.830,00	0,00
GESTÃO AMBIENTAL	87.000,00	87.000,00	0,00	0,00	0,00 %	87.000,00	0,00	0,00	0,00 %	87.000,00	0,00
Preservação e Conservação Ambiental	87.000,00	87.000,00	0,00	0,00	0,00 %	87.000,00	0,00	0,00	0,00 %	87.000,00	0,00
AGRICULTURA	762.438,12	812.431,72	45.213,11	244.638,61	0,61 %	567.793,11	138.670,12	209.161,08	1,33 %	603.270,64	0,00
Administração Geral	708.668,00	760.661,60	45.213,11	244.638,61	0,61 %	516.022,99	138.670,12	209.161,08	1,33 %	551.500,52	0,00
ABASTECIMENTO	10.000,00	10.000,00	0,00	0,00	0,00 %	10.000,00	0,00	0,00	0,00 %	10.000,00	0,00
Extensão Rural	18.770,12	16.770,12	0,00	0,00	0,00 %	16.770,12	0,00	0,00	0,00 %	16.770,12	0,00
Promoção da Produção Agropecuaria	25.000,00	25.000,00	0,00	0,00	0,00 %	25.000,00	0,00	0,00	0,00 %	25.000,00	0,00
INDÚSTRIA	80.000,00	80.000,00	0,00	0,00	0,00 %	80.000,00	0,00	0,00	0,00 %	80.000,00	0,00
Promoção Comercial	80.000,00	80.000,00	0,00	0,00	0,00 %	80.000,00	0,00	0,00	0,00 %	80.000,00	0,00
TRANSPORTE	407.120,00	395.900,00	27.260,00	38.440,00	0,10 %	357.460,00	1.440,00	1.440,00	0,01 %	394.460,00	0,00
TRANSPORTE RODOVIARIO	407.120,00	395.900,00	27.260,00	38.440,00	0,10 %	357.460,00	1.440,00	1.440,00	0,01 %	394.460,00	0,00
DESPORTO E LAZER	2.468.554,60	2.285.617,62	0,00	0,00	0,00 %	2.285.617,62	0,00	0,00	0,00 %	2.285.617,62	0,00
Infra-estrutura Urbana	2.131.054,60	1.948.117,62	0,00	0,00	0,00 %	1.948.117,62	0,00	0,00	0,00 %	1.948.117,62	0,00
Desporto Comunitário	337.500,00	337.500,00	0,00	0,00	0,00 %	337.500,00	0,00	0,00	0,00 %	337.500,00	0,00
ENCARGOS ESPECIAIS	2.416.108,43	2.542.539,98	624.026,56	1.303.368,36	3,26 %	1.239.171,62	364.439,62	639.022,60	4,07 %	1.903.517,38	0,00
Outros Encargos Especiais	2.416.108,43	2.542.539,98	624.026,56	1.303.368,36	3,26 %	1.239.171,62	364.439,62	639.022,60	4,07 %	1.903.517,38	0,00
Reserva de Contingência	600.000,00	600.000,00	0,00	0,00	0,00 %	600.000,00	0,00	0,00	0,00 %	600.000,00	0,00
RESERVA DE CONTINGÊNCIA	600.000,00	600.000,00	0,00	0,00	0,00 %	600.000,00	0,00	0,00	0,00 %	600.000,00	0,00
DESPESAS INTRA-ORÇAMENTARIAS (II)	0,00	0,00	0,00	0,00	0,00 %	0,00	0,00	0,00	0,00 %	0,00	0,00
<b>TOTAL (III) = (I + II)</b>	<b>71.588.467,68</b>	<b>71.588.467,68</b>	<b>9.144.914,96</b>	<b>40.003.361,01</b>	<b>100,00 %</b>	<b>31.585.106,67</b>	<b>8.570.730,85</b>	<b>15.693.950,21</b>	<b>100,00 %</b>	<b>55.894.517,47</b>	<b>0,00</b>

FONTE: Sistema de Contabilidade Pública, Unidade Responsável: PREFEITURA MUNICIPAL DE AMELIA RODRIGUES

**PREFEITURA MUNICIPAL DE AMELIA RODRIGUES**  
RELATÓRIO RESUMIDO DA EXECUÇÃO ORÇAMENTÁRIA  
**DEMONSTRATIVO DA EXECUÇÃO DAS DESPESAS POR FUNÇÃO/SUBFUNÇÃO**  
ORÇAMENTOS FISCAL E DA SEGURIDADE SOCIAL  
JANEIRO A ABRIL DE 2021 / BIMESTRE MARÇO - ABRIL

RREO - Anexo 2 (LRF, Art 52, Inciso II, Alínea "c")


R\$ 1,00

FUNÇÃO/ SUBFUNÇÃO	DOTAÇÃO INICIAL	DOTAÇÃO ATUALIZADA (a)	Despesas Empenhadas			SALDO (c) = (a - b)	Despesas Liquidadas			SALDO (e) = (a - d)	INSCRITAS EM RESTOS A PAGAR NÃO PROCESSADOS (f)
			No Bimestre	Até o Bimestre (b)	% (b/total b)		No Bimestre	Até Bimestre (d)	% (d/total d)		

\_\_\_\_\_  
JOÃO MANOEL BAHIA MENEZES  
Prefeito  
MATRICULA 9002

\_\_\_\_\_  
LUIZ DEMÉTRIOS OLIVEIRA MARQUES  
Secretário da Fazenda  
MATRICULA 8993

(RREO) ANEXO 3 – DEMONST. DA RECEITA CORRENTE LÍQUIDA (2º BIMESTRE/2021)

 <p>Sistema de Informações Contábeis e Fiscais do Setor Público Brasileiro TESOURO NACIONAL</p>	<b>Relatório Resumido de Execução Orçamentária</b>
	<b>Prefeitura Municipal de Amélia Rodrigues - BA (Poder Executivo)</b>
	<b>Orçamentos Fiscal e da Seguridade Social</b>
	<b>CNPJ:</b>
	<b>Exercício: 2021</b>
	<b>Período de referência: 2º bimestre</b>

RREO-Anexo 03 | Tabela 3.2 - Demonstrativo da Receita Corrente Líquida - Municípios

Especificação	Evolução da Receita Corrente Líquida												TOTAL (ÚLTIMOS 12 MESES)	PREVISÃO ATUALIZADA 2021
	<MR-11>	<MR-10>	<MR-9>	<MR-8>	<MR-7>	<MR-6>	<MR-5>	<MR-4>	<MR-3>	<MR-2>	<MR-1>	<MR>		
RECEITAS CORRENTES (I)	4.240.996,18	5.093.526,33	6.640.368,06	5.925.208,42	4.518.024,32	6.140.047,85	5.694.265,18	7.291.004,44	5.579.361,66	6.717.060,33	5.389.881,77	5.301.273,05	68.531.017,59	68.887.650,20
Impostos, Taxas e Contribuições de Melhoria	308.681,87	438.210,74	338.834,18	343.442,81	467.878,32	528.463,46	566.175,26	532.786,97	546.966,96	598.235,51	484.812,40	452.246,13	5.594.307,71	6.300.107,90
IPTU	6.918,79	16.840,53	29.247,28	49.083,60	66.171,52	95.952,65	115.932,67	44.374,28	31.362,51	21.806,36	29.599,64	26.128,57	527.416,40	236.183,00
ISB	140.898,71	159.262,59	145.988,61	178.689,56	221.250,31	239.561,35	257.838,65	209.374,29	291.097,30	238.908,84	190.178,43	188.372,28	2.458.422,92	2.738.914,00
ITBI	5.550,00	3.300,00	2.370,00	23.700,00	16.030,00	14.100,00	18.826,86	14.100,00	970,88	9.067,27	0,00	0,00	9.000,00	27.722,00
IRRF	111.038,32	244.028,46	138.428,80	76.877,69	148.847,55	135.786,58	71.638,12	208.770,93	162.184,61	131.137,71	133.861,09	128.832,88	1.690.378,74	2.083.760,00
Outros Impostos, Taxas e Contribuições de Melhoria	41.378,05	14.781,16	22.771,49	18.091,98	21.378,94	43.062,88	91.938,96	38.367,47	61.350,96	195.269,33	130.973,24	101.912,40	781.276,84	1.213.528,90
Contribuições													0,00	0,00
Receita Patrimonial	1.004,44	892,71	1.213,49	464,84	2.901,66	457,61	444,91	534,76	591,57	714,24	3.621,84	6.095,92	18.937,99	20.265,00
Rendimentos de Aplicação Financeira	1.004,44	892,71	1.213,49	464,84	2.901,66	457,61	444,91	534,76	591,57	714,24	3.621,84	6.095,92	18.937,99	20.265,00
Outras Receitas Patrimoniais													0,00	0,00
Receita Agropecuária													0,00	0,00
Receita Industrial													0,00	0,00
Receita de Serviços													0,00	1.037,00
Transferências Correntes	3.917.794,76	4.652.125,09	6.276.366,95	5.566.222,62	4.032.560,06	5.491.591,92	5.092.596,56	6.745.825,12	5.029.015,40	6.100.779,16	4.886.506,01	4.830.452,20	62.620.837,85	62.444.263,30
Cota-Parte do FPM	1.817.941,28	1.311.100,42	2.271.238,56	1.442.746,47	475.708,83	2.250.212,32	2.164.626,88	3.090.571,94	2.257.839,44	2.959.455,03	1.983.660,52	2.073.766,78	23.904.772,46	26.869.038,00
Cota-Parte do ICMS	298.332,21	359.033,90	314.249,70	383.463,10	438.952,51	416.401,00	434.177,74	666.307,13	363.852,97	466.351,22	538.050,83	392.787,27	5.067.959,58	4.228.428,00
Cota-Parte do IPVA	51.754,63	88.845,05	117.911,93	100.460,90	111.863,32	68.317,29	37.810,92	34.576,66	43.445,40	51.184,88	39.131,86	50.622,76	795.925,60	842.426,00
Cota-Parte do ITR	65,33	161,06	54,40	362,26	1.039,92	11.191,14	293,45	223,10	172,37	44,24	46,85	188,24	13.842,35	2.590,00
Transferências da LC nº 87/1996													0,00	0,00
Transferências da LC nº 61/1989	2.323,46	2.089,46	2.510,02	2.902,88	3.409,78	3.902,37	4.277,66	4.498,99	6.908,48	3.279,50	3.894,17	3.905,67	43.902,44	30.616,00
Transferências do FUNDEB	1.127.430,95	1.077.050,06	1.213.362,64	1.240.620,38	1.311.409,82	1.356.269,75	1.492.326,10	1.856.726,00	1.717.761,90	1.811.529,97	1.557.850,54	1.616.581,64	18.016.007,00	18.016.007,00
Outras Transferências Correntes	920.046,90	1.807.755,15	2.357.039,71	2.395.867,63	1.995.179,88	1.383.299,05	959.103,81	1.090.985,39	636.034,84	809.934,32	766.874,24	690.599,84	15.409.516,87	12.455.160,30
Outras Receitas Correntes	13.515,11	2.297,79	23.983,44	15.078,15	14.884,28	119.534,86	45.048,45	11.857,59	3.788,63	19.327,42	15.139,52	12.478,80	296.934,04	121.977,00
DEDUÇÕES (II)	393.598,61	353.045,95	356.667,78	385.406,23	205.512,83	549.224,19	508.989,91	574.691,35	533.061,91	695.206,96	511.577,92	503.472,92	5.870.456,56	5.990.359,20
Contrib. do Servidor para o Plano de Previdência													0,00	0,00
Compensações Financ. entre Regimes Previdência													0,00	0,00
Dedução de Receita para Formação do FUNDEB	393.598,61	353.045,95	356.667,78	385.406,23	205.512,83	549.224,19	508.989,91	574.691,35	533.061,91	695.206,96	511.577,92	503.472,92	5.870.456,56	5.990.359,20
RECEITA CORRENTE LÍQUIDA (III) = (I - II)	3.847.397,57	4.740.480,38	6.283.700,28	5.539.802,19	4.312.511,49	5.590.823,66	5.185.275,27	6.716.313,09	5.046.299,75	6.021.853,37	4.878.303,85	4.797.800,13	62.960.561,03	62.897.291,00
(*) Transferências obrigatórias da União relativas às emendas individuais (art. 166-A, § 1º, da CF) (IV)													0,00	0,00
RECEITA CORRENTE LÍQUIDA AJUSTADA PARA CÁLCULO DOS LIMITES DE ENDIVIDAMENTO (V) = (III - IV)	3.847.397,57	4.740.480,38	6.283.700,28	5.539.802,19	4.312.511,49	5.590.823,66	5.185.275,27	6.716.313,09	5.046.299,75	6.021.853,37	4.878.303,85	4.797.800,13	62.960.561,03	62.897.291,00
(*) Transferências obrigatórias da União relativas às emendas de bancada (art. 166, § 16, da CF) (VI)													0,00	0,00
RECEITA CORRENTE LÍQUIDA AJUSTADA PARA CÁLCULO DOS LIMITES DA DESPESA COM PESSOAL (VII) = (V - VI)	3.847.397,57	4.740.480,38	6.283.700,28	5.539.802,19	4.312.511,49	5.590.823,66	5.185.275,27	6.716.313,09	5.046.299,75	6.021.853,37	4.878.303,85	4.797.800,13	62.960.561,03	62.897.291,00

**(RREO) ANEXO 4 – DEMONST. RECEITAS E DESPESAS PREV. DO REGIME PRÓPRIO DE PREV. DOS SERVIDORES  
(2º BIMESTRE/2021)**

**PREFEITURA MUNICIPAL AMELIA RODRIGUES**  
RELATÓRIO RESUMIDO DA EXECUÇÃO ORÇAMENTÁRIA  
DEMONSTRATIVO DAS RECEITAS E DESPESAS PREVIDENCIÁRIAS E DAS RECEITAS E DESPESAS ASSOCIADAS ÀS PENSÕES E INATIVOS MILITARES  
ORÇAMENTO DA SEGURIDADE SOCIAL  
JANEIRO A ABRIL 2021 / BIMESTRE MARÇO - ABRIL

RREO - ANEXO 4 (LRF, Art 53, inciso II)

Em reais

REGIME PRÓPRIO DE PREVIDÊNCIA DOS SERVIDORES - RPPS						
FUNDO EM CAPITALIZAÇÃO (PLANO PREVIDENCIÁRIO)						
RECEITAS PREVIDENCIÁRIAS - RPPS (FUNDO EM CAPITALIZAÇÃO)	PREVISÃO ATUALIZADA (a)	RECEITAS REALIZADAS Até o Bimestre (b)				
RECEITAS CORRENTES (I)	0,00	0,00				
Receita de Contribuições dos Segurados	0,00	0,00				
Ativo	0,00	0,00				
Inativo	0,00	0,00				
Pensionista	0,00	0,00				
Receita de Contribuições Patronais	0,00	0,00				
Ativo	0,00	0,00				
Inativo	0,00	0,00				
Pensionista	0,00	0,00				
Receita Patrimonial	0,00	0,00				
Receitas Imobiliárias	0,00	0,00				
Receitas de Valores Mobiliários	0,00	0,00				
Outras Receitas Patrimoniais	0,00	0,00				
Receita de Serviços	0,00	0,00				
Outras Receitas Correntes	0,00	0,00				
Compensação Previdenciária entre os Regimes	0,00	0,00				
Aportes Periódicos para Amortização de Déficit Atuarial do RPPS (II)	0,00	0,00				
Demais Receitas Correntes	0,00	0,00				
RECEITAS DE CAPITAL (III)	0,00	0,00				
Alienação de Bens, Direitos e Ativos	0,00	0,00				
Amortização de Empréstimos	0,00	0,00				
Outras Receitas de Capital	0,00	0,00				
<b>TOTAL DAS RECEITAS DO FUNDO EM CAPITALIZAÇÃO - (IV) = (I + III - II)</b>	<b>0,00</b>	<b>0,00</b>				
DESPESAS PREVIDENCIÁRIAS - RPPS (FUNDO EM CAPITALIZAÇÃO)	DOTAÇÃO ATUALIZADA (c)	DESPESAS EMPENHADAS Até o Bimestre (d)	DESPESAS LIQUIDADAS Até o Bimestre (e)	DESPESAS PAGAS Até o Bimestre (f)	INSCRITAS EM RESTOS A PAGAR NÃO PROCESSADOS No Exercício (g)	
Benefícios	0,00	0,00	0,00	0,00	0,00	
Aposentadorias	0,00	0,00	0,00	0,00	0,00	
Pensões por Morte	0,00	0,00	0,00	0,00	0,00	
Outras Despesas Previdenciárias	0,00	0,00	0,00	0,00	0,00	
Compensação Previdenciária entre os Regimes	0,00	0,00	0,00	0,00	0,00	
Demais Despesas Previdenciárias	0,00	0,00	0,00	0,00	0,00	
<b>TOTAL DAS DESPESAS DO FUNDO EM CAPITALIZAÇÃO (V)</b>	<b>0,00</b>	<b>0,00</b>	<b>0,00</b>	<b>0,00</b>	<b>0,00</b>	
<b>RESULTADO PREVIDENCIÁRIO - FUNDO EM CAPITALIZAÇÃO (VI) = (IV - V)</b>	<b>0,00</b>	<b>0,00</b>	<b>0,00</b>	<b>0,00</b>	<b>-</b>	
<b>RECURSOS RPPS ARRECADADOS EM EXERCÍCIOS ANTERIORES</b>	<b>PREVISÃO ORÇAMENTÁRIA</b>					
VALOR	0,00					
<b>RESERVA ORÇAMENTÁRIA DO RPPS</b>	<b>PREVISÃO ORÇAMENTÁRIA</b>					
VALOR	0,00					
<b>APORTES DE RECURSOS PARA O FUNDO EM CAPITALIZAÇÃO DO RPPS</b>	<b>APORTES REALIZADOS</b>					
Plano de Amortização - Contribuição Patronal Suplementar	0,00					
Plano de Amortização - Aporte Periódico de Valores Predefinidos	0,00					
Outros Aportes para o RPPS	0,00					
Recursos para Cobertura de Déficit Financeiro	0,00					
<b>BENS E DIREITOS DOS RPPS (FUNDO EM CAPITALIZAÇÃO)</b>	<b>SALDO ATUAL</b>					
Caixa e Equivalentes de Caixa	0,00					
Investimentos e Aplicações	0,00					
Outros Bens e Direitos	0,00					

FUNDO EM REPARTIÇÃO (PLANO FINANCEIRO)					
RECEITAS PREVIDENCIÁRIAS - RPPS (FUNDO EM REPARTIÇÃO)	PREVISÃO ATUALIZADA (a)	RECEITAS REALIZADAS Até o Bimestre (b)			
RECEITAS CORRENTES (VII)	0,00	0,00			
Receita de Contribuições dos Segurados	0,00	0,00			
Ativo	0,00	0,00			
Inativo	0,00	0,00			
Pensionista	0,00	0,00			
Receita de Contribuições Patronais	0,00	0,00			
Ativo	0,00	0,00			
Inativo	0,00	0,00			
Pensionista	0,00	0,00			
Receita Patrimonial	0,00	0,00			
Receitas Imobiliárias	0,00	0,00			
Receitas de Valores Mobiliários	0,00	0,00			
Outras Receitas Patrimoniais	0,00	0,00			
Receita de Serviços	0,00	0,00			
Outras Receitas Correntes	0,00	0,00			
Compensação Previdenciária entre os Regimes	0,00	0,00			
Demais Receitas Correntes	0,00	0,00			
RECEITAS DE CAPITAL (VIII)	0,00	0,00			
Alienação de Bens, Direitos e Ativos	0,00	0,00			
Amortização de Empréstimos	0,00	0,00			
Outras Receitas de Capital	0,00	0,00			
<b>TOTAL DAS RECEITAS DO FUNDO EM REPARTIÇÃO (IX) = (VII + VIII)</b>	<b>0,00</b>	<b>0,00</b>			
DESPESAS PREVIDENCIÁRIAS - RPPS (FUNDO EM REPARTIÇÃO)	DOTAÇÃO ATUALIZADA (c)	DESPESAS EMPENHADAS Até o Bimestre (d)	DESPESAS LIQUIDADAS Até o Bimestre (e)	DESPESAS PAGAS Até o Bimestre (f)	INSCRITAS EM RESTOS A PAGAR NÃO PROCESSADOS No Exercício (g)
Benefícios	0,00	0,00	0,00	0,00	0,00
Aposentadorias	0,00	0,00	0,00	0,00	0,00
Pensões por Morte	0,00	0,00	0,00	0,00	0,00
Outras Despesas Previdenciárias	0,00	0,00	0,00	0,00	0,00
Compensação Previdenciária entre Regimes	0,00	0,00	0,00	0,00	0,00
Demais Despesas Previdenciárias	0,00	0,00	0,00	0,00	0,00
<b>TOTAL DAS DESPESAS DO FUNDO EM REPARTIÇÃO (X)</b>	<b>0,00</b>	<b>0,00</b>	<b>0,00</b>	<b>0,00</b>	<b>0,00</b>
<b>RESULTADO PREVIDENCIÁRIO - FUNDO EM REPARTIÇÃO (XI) = (IX - X)</b>	<b>0,00</b>	<b>0,00</b>	<b>0,00</b>	<b>0,00</b>	<b>-</b>
APORTES DE RECURSOS PARA O FUNDO EM REPARTIÇÃO DO RPPS		APORTES REALIZADOS			
Recursos para Cobertura de Insuficiências Financeiras				0,00	
Recursos para Formação de Reserva				0,00	
ADMINISTRAÇÃO DO REGIME PRÓPRIO DE PREVIDÊNCIA DOS SERVIDORES - RPPS					
RECEITAS DA ADMINISTRAÇÃO - RPPS	PREVISÃO ATUALIZADA (a)	RECEITAS REALIZADAS Até o Bimestre (b)			
Receitas Correntes	0,00	0,00			
<b>TOTAL DAS RECEITAS DA ADMINISTRAÇÃO RPPS (XII)</b>	<b>0,00</b>	<b>0,00</b>			
DESPESAS DA ADMINISTRAÇÃO - RPPS	DOTAÇÃO ATUALIZADA (c)	DESPESAS EMPENHADAS Até o Bimestre (d)	DESPESAS LIQUIDADAS Até o Bimestre (e)	DESPESAS PAGAS Até o Bimestre (f)	INSCRITAS EM RESTOS A PAGAR NÃO PROCESSADOS No Exercício (g)
Despesas Correntes (XIII)	0,00	0,00	0,00	0,00	0,00
Pessoal e Encargos Sociais	0,00	0,00	0,00	0,00	0,00
Demais Despesas Correntes	0,00	0,00	0,00	0,00	0,00
Despesas de Capital (XIV)	0,00	0,00	0,00	0,00	0,00
<b>TOTAL DAS DESPESAS DA ADMINISTRAÇÃO RPPS (XV)=(XIII + XIV)</b>	<b>0,00</b>	<b>0,00</b>	<b>0,00</b>	<b>0,00</b>	<b>0,00</b>
<b>RESULTADO DA ADMINISTRAÇÃO RPPS (XVI)=(XII - XV)</b>	<b>0,00</b>	<b>0,00</b>	<b>0,00</b>	<b>0,00</b>	<b>-</b>
BENEFÍCIOS PREVIDENCIÁRIOS MANTIDOS PELO TESOURO					
RECEITAS PREVIDENCIÁRIAS (BENEFÍCIOS MANTIDOS PELO TESOURO)	PREVISÃO ATUALIZADA (a)	RECEITAS REALIZADAS Até o Bimestre (b)			
Contribuições dos Servidores	0,00	0,00			
Demais Receitas Previdenciárias	0,00	0,00			
<b>TOTAL DAS RECEITAS (BENEFÍCIOS MANTIDOS PELO TESOURO) (XVII)</b>	<b>0,00</b>	<b>0,00</b>			


DESPESAS PREVIDENCIÁRIAS (BENEFÍCIOS MANTIDOS PELO TESOIRO)	DOTAÇÃO ATUALIZADA (c)	DESPESAS EMPENHADAS Até o Bimestre (d)	DESPESAS LIQUIDADAS Até o Bimestre (e)	DESPESAS PAGAS Até o Bimestre (f)	INSCRITAS EM RESTOS A PAGAR NÃO PROCESSADOS No Exercício (g)
Aposentadorias	0,00	0,00	0,00	0,00	0,00
Pensões	0,00	0,00	0,00	0,00	0,00
Outras Despesas Previdenciárias	0,00	0,00	0,00	0,00	0,00
<b>TOTAL DAS DESPESAS (BENEFÍCIOS MANTIDOS PELO TESOIRO) (XVIII)</b>	<b>0,00</b>	<b>0,00</b>	<b>0,00</b>	<b>0,00</b>	<b>0,00</b>
<b>RESULTADO DOS BENEFÍCIOS MANTIDOS PELO TESOIRO (XIX) = (XVII - XVIII)</b>	<b>0,00</b>	<b>0,00</b>	<b>0,00</b>	<b>0,00</b>	<b>-</b>

JOÃO MANOEL BAHIA MENEZES  
Prefeito  
MATRICULA 9002

LUIZ DEMÉTRIOS OLIVEIRA MARQUES  
Secretário da Fazenda  
MATRICULA 8993



**(RREO) ANEXO 6 – DEMONST. DO RESULTADO PRIMÁRIO - MUNICÍPIOS (2º BIMESTRE/2021)**


 <p>Sistema de Informações Contábeis e Fiscais do Setor Público Brasileiro</p> <p>TESOURO NACIONAL</p>	<b>Relatório Resumido de Execução Orçamentária</b>
	<b>Prefeitura Municipal de Amélia Rodrigues - BA (Poder Executivo)</b>
	<b>Orçamentos Fiscal e da Seguridade Social</b>
	<b>CNPJ:</b>
	<b>Exercício: 2021</b>
	<b>Período de referência: 2º bimestre</b>

**RREO-Anexo 04 | Tabela 4 - Demonstrativo das Receitas e Despesas Previdenciárias do RPPS**

Notas Explicativas	Valores
	30/04/2021
Notas Explicativas	-
Notas Explicativas	-


**RREO-Anexo 06 | Tabela 6.3 - Demonstrativo dos Resultados Primário e Nominal - Municípios**

Cálculo Acima da Linha - Receitas Primárias	Receita Orçamentária	
	PREVISÃO ATUALIZADA	Até o Bimestre / 2021 RECEITAS REALIZADAS (a)
<b>Cálculo Acima da Linha - Receitas Primárias</b>	-	-
RECEITAS CORRENTES (I)	62.897.291,00	20.744.257,10
Impostos, Taxas e Contribuições de Melhoria	6.300.107,90	2.080.064,10
IPTU	236.183,00	108.897,08
ISS	2.738.914,00	908.556,85
ITBI	27.722,00	19.037,95
IRRF	2.083.760,00	554.066,29
Outros Impostos, Taxas e Contribuições de Melhoria	1.213.528,90	489.505,93
Contribuições		
Receita Patrimonial	20.265,00	11.023,57
Aplicações Financeiras (II)	20.265,00	11.023,57
Outras Receitas Patrimoniais		
Transferências Correntes	56.454.941,10	18.602.435,06
Cota-Parte do FPM	21.893.365,60	7.419.777,51
Cota-Parte do ICMS	3.382.742,40	1.405.633,87
Cota-Parte do IPVA	673.940,80	147.508,17
Cota-Parte do ITR	2.072,00	361,40
Transferências da LC 87/1996		
Transferências da LC nº 61/1989	30.616,00	15.088,51
Transferências do FUNDEB	18.016.007,00	6.795.827,38
Outras Transferências Correntes	12.456.197,30	2.818.238,22
Demais Receitas Correntes	121.977,00	50.734,37
Outras Receitas Financeiras (III)		
Receitas Correntes Restantes	121.977,00	50.734,37
RECEITAS PRIMÁRIAS CORRENTES (IV) = (I - II - III)	62.877.026,00	20.733.233,53
RECEITAS DE CAPITAL (V)	8.691.176,68	421.899,00
Operações de Crédito (VI)		
Amortização de Empréstimos (VII)		
Alienação de Bens	0,00	0,00
Receitas de Alienação de Investimentos Temporários (VIII)		
Receitas de Alienação de Investimentos Permanentes (IX)		
Outras Alienações de Bens		
Transferências de Capital	8.691.176,68	421.899,00
Convênios	6.604.667,68	382.000,00
Outras Transferências de Capital	2.086.509,00	39.899,00
Outras Receitas de Capital	0,00	0,00
Outras Receitas de Capital Não Primárias (X)		
Outras Receitas de Capital Primárias		
RECEITAS PRIMÁRIAS DE CAPITAL (XI) = (V - VI - VII - VIII - IX - X)	8.691.176,68	421.899,00
RECEITA PRIMÁRIA TOTAL (XII) = (IV + XI)	71.568.202,68	21.155.132,53

 <p>Sistema de Informações Contábeis e Fiscais do Setor Público Brasileiro TESOURO NACIONAL</p>	<b>Relatório Resumido de Execução Orçamentária</b>
	<b>Prefeitura Municipal de Amélia Rodrigues - BA (Poder Executivo)</b>
	<b>Orçamentos Fiscal e da Seguridade Social</b>
	<b>CNPJ:</b>
	<b>Exercício: 2021</b>
	<b>Período de referência: 2º bimestre</b>

**RREO-Anexo 06 | Tabela 6.3 - Demonstrativo dos Resultados Primário e Nominal - Municípios**

Cálculo Acima da Linha - Despesas Primárias	Despesa Orçamentária						
	DOTAÇÃO ATUALIZADA	DESPESAS EMPENHADAS	DESPESAS LIQUIDADAS	DESPESAS PAGAS (a)	RESTOS A PAGAR PROCESSADOS PAGOS (b)	RESTOS A PAGAR NÃO PROCESSADOS	
						LIQUIDADOS	PAGOS (c)
<b>Cálculo Acima da Linha - Despesas Primárias</b>	-	-	-	-	-	-	-
DESPESAS CORRENTES (XIII)	58.777.749,22	38.028.928,58	14.809.516,25	14.614.600,58	647.240,82	40.300,00	40.300,00
Pessoal e Encargos Sociais	37.454.625,18	26.276.871,89	11.448.997,26	11.448.997,26	583.840,10		
Juros e Encargos da Dívida (XIV)	107.000,00		30.574,14	30.574,14			
Outras Despesas Correntes	21.216.124,04	11.645.056,69	3.329.944,85	3.135.029,18	63.400,72	40.300,00	40.300,00
DESPESAS PRIMÁRIAS CORRENTES (XV) = (XIII - XIV)	58.670.749,22	37.921.928,58	14.778.942,11	14.584.026,44	647.240,82	40.300,00	40.300,00
DESPESAS DE CAPITAL (XVI)	12.210.718,46	1.974.432,43	884.433,96	805.496,99	0,00	0,00	0,00
Investimentos	10.130.908,68	1.035.695,22	476.093,29	397.156,32			
Inversões Financeiras	0,00	0,00	0,00	0,00	0,00	0,00	0,00
Concessão de Empréstimos e Financiamentos (XVII)							
Aquisição de Título de Capital já Integralizado (XVIII)							
Aquisição de Título de Crédito (XIX)							
Demais Inversões Financeiras							
Amortização da Dívida (XX)	2.079.809,78	938.737,21	408.340,67	408.340,67			
DESPESAS PRIMÁRIAS DE CAPITAL (XXI) = (XVI - XVII - XVIII - XIX - XX)	10.130.908,68	1.035.695,22	476.093,29	397.156,32	0,00	0,00	0,00
RESERVA DE CONTINGÊNCIA (XXII)	600.000,00						
DESPESA PRIMÁRIA TOTAL (XXIII) = (XV + XXI + XXII)	69.401.657,90	38.957.623,80	15.255.035,40	14.981.182,76	647.240,82	40.300,00	40.300,00

 <p>Sistema de Informações Contábeis e Fiscais do Setor Público Brasileiro</p> <p>TESOURO NACIONAL</p>	<b>Relatório Resumido de Execução Orçamentária</b>
	<b>Prefeitura Municipal de Amélia Rodrigues - BA (Poder Executivo)</b>
	<b>Orçamentos Fiscal e da Seguridade Social</b>
	<b>CNPJ:</b>
	<b>Exercício: 2021</b>
	<b>Período de referência: 2º bimestre</b>

**RREO-Anexo 06 | Tabela 6.3 - Demonstrativo dos Resultados Primário e Nominal - Municípios**

Resultado Primário - Acima da Linha	Até o Bimestre / 2021
	VALOR
<b>Resultado Primário - Acima da Linha</b>	-
RESULTADO PRIMÁRIO - Acima da Linha (XXIV) = (XIIa - (XXIIIa + XXIIIb + XXIIIc))	5.486.408,95

**RREO-Anexo 06 | Tabela 6.3 - Demonstrativo dos Resultados Primário e Nominal - Municípios**

Meta Fiscal para o Resultado Primário	Meta Fixada na LDO
	VALOR CORRENTE
<b>Meta Fiscal para o Resultado Primário</b>	-
Meta fixada no Anexo de Metas Fiscais da LDO para o exercício de referência	2.009.298,17

**RREO-Anexo 06 | Tabela 6.3 - Demonstrativo dos Resultados Primário e Nominal - Municípios**

Juros Nominais	Até o Bimestre 2021
	VALOR
<b>Juros Nominais</b>	-
Juros, Encargos e Variações Monetárias Ativos (XXV)	11.023,57
Juros, Encargos e Variações Monetárias Passivos (XXVI)	30.574,14

**RREO-Anexo 06 | Tabela 6.3 - Demonstrativo dos Resultados Primário e Nominal - Municípios**

Resultado Nominal - Acima da Linha	Até o Bimestre / 2021
	VALOR
<b>Resultado Nominal - Acima da Linha</b>	-
RESULTADO NOMINAL - Acima da Linha (XXVII) = XXIV + (XXV - XXVI)	5.466.858,38

**RREO-Anexo 06 | Tabela 6.3 - Demonstrativo dos Resultados Primário e Nominal - Municípios**

Meta Fiscal para o Resultado Nominal	Meta Fixada na LDO
	VALOR CORRENTE
<b>Meta Fiscal para o Resultado Nominal</b>	-
Meta fixada no Anexo de Metas Fiscais da LDO para o exercício de referência	2.123.753,10

**RREO-Anexo 06 | Tabela 6.3 - Demonstrativo dos Resultados Primário e Nominal - Municípios**

Cálculo Abaixo da Linha - Resultado Nominal	Saldo	
	Em 31/12/2020 (a)	Até o Bimestre 2021 (b)
<b>Cálculo Abaixo da Linha - Resultado Nominal</b>	-	-
DÍVIDA CONSOLIDADA (XXVIII)	36.950.971,67	36.542.631,00
DEDUÇÕES (XXIX)	1.355.793,91	2.887.148,80
Disponibilidade de Caixa	1.355.793,91	2.887.148,80
Disponibilidade de Caixa Bruta	3.813.893,31	4.698.007,38
(-) Restos a Pagar Processados (XXX)	2.458.099,40	1.810.858,58
Demais Haveres Financeiros		
DÍVIDA CONSOLIDADA LÍQUIDA (XXXI) = (XXVIII - XXIX)	35.595.177,76	33.655.482,20


**RREO-Anexo 06 | Tabela 6.3 - Demonstrativo dos Resultados Primário e Nominal - Municípios**

Resultado Nominal - Abaixo da Linha	Até o Bimestre
	VALOR
<b>Resultado Nominal - Abaixo da Linha</b>	-
RESULTADO NOMINAL - Abaixo da Linha (XXXII) = (XXXIa - XXXIb)	1.939.695,56

**RREO-Anexo 06 | Tabela 6.3 - Demonstrativo dos Resultados Primário e Nominal - Municípios**

Ajuste Metodológico	Até o Bimestre 2021
	VALOR
<b>Ajuste Metodológico</b>	-
VARIAÇÃO SALDO RPP = (XXXIII) = (XXXa - XXXb)	647.240,82
RECEITA DE ALIENAÇÃO DE INVESTIMENTOS PERMANENTES (IX)	0,00
PASSIVOS RECONHECIDOS NA DC (XXXIV)	
VARIAÇÃO CAMBIAL (XXXV)	
PAGAMENTO DE PRECATÓRIOS INTEGRANTES DA DC (XXXVI)	
AJUSTES RELATIVOS AO RPPS (XXXVII)	
OUTROS AJUSTES (XXXVIII)	
RESULTADO NOMINAL AJUSTADO - Abaixo da Linha (XXXIX) = (XXXII - XXXIII - IX + XXXIV + XXXV - XXXVI + XXXVII + XXXVIII)	1.292.454,74

**RREO-Anexo 06 | Tabela 6.3 - Demonstrativo dos Resultados Primário e Nominal - Municípios**

 Sistema de Informações Contábeis e Fiscais do Setor Público Brasileiro TESOURO NACIONAL	<b>Relatório Resumido de Execução Orçamentária</b>
	<b>Prefeitura Municipal de Amélia Rodrigues - BA (Poder Executivo)</b>
	<b>Orçamentos Fiscal e da Seguridade Social</b>
	<b>CNPJ:</b>
	<b>Exercício: 2021</b>
	<b>Período de referência: 2º bimestre</b>

Resultado Primário - Abaixo da Linha	Até o Bimestre VALOR
<b>Resultado Primário - Abaixo da Linha</b>	-
RESULTADO PRIMÁRIO - Abaixo da Linha (XL) = XXXIX - (XXV - XXVI)	1.312.005,31


**RREO-Anexo 06 | Tabela 6.3 - Demonstrativo dos Resultados Primário e Nominal - Municípios**

Informações Adicionais	PREVISÃO ORÇAMENTÁRIA
<b>Informações Adicionais</b>	PREVISÃO ORÇAMENTÁRIA
SALDO DE EXERCÍCIOS ANTERIORES	-
Recursos Arrecadados em Exercícios Anteriores - RPPS	
Superávit Financeiro Utilizado para Abertura e Reabertura de Créditos Adicionais	
RESERVA ORÇAMENTÁRIA DO RPPS	

**RREO-Anexo 06 | Tabela 6.3 - Demonstrativo dos Resultados Primário e Nominal - Municípios**

Notas Explicativas	Valores
<b>Notas Explicativas</b>	30/04/2021
Notas Explicativas	-

**(RREO) ANEXO 7 – DEMONST. DOS RESTOS A PAGAR POR PODER E ÓRGÃO (2º BIMESTRE/2021)**

 <p>Sistema de Informações Contábeis e Fiscais do Setor Público Brasileiro TESOURO NACIONAL</p>	<b>Relatório Resumido de Execução Orçamentária</b>
	<b>Prefeitura Municipal de Amélia Rodrigues - BA (Poder Executivo)</b>
	<b>Orçamentos Fiscal e da Seguridade Social</b>
	<b>CNPJ:</b>
	<b>Exercício: 2021</b>
	<b>Período de referência: 2º bimestre</b>

**RREO-Anexo 07 | Tabela 7.0 - Demonstrativo dos Restos à Pagar por Poder e Órgão - Municípios**

Poder/Órgão	RESTOS A PAGAR PROCESSADOS					RESTOS A PAGAR NÃO PROCESSADOS						Saldo Total L = (e + k)
	Inscritos		Pagos (c)	Cancelados (d)	Saldo e = (a + b) - (c + d)	Inscritos		Liquidados (h)	Pagos (i)	Cancelados (j)	Saldo k = (f + g) - (i + j)	
	Em Exercícios Anteriores (a)	Em 31 de Dezembro de 2020 (b)				Em Exercícios Anteriores (f)	Em 31 de Dezembro de 2020 (g)					
RESTOS A PAGAR (EXCETO INTRA-ORÇAMENTÁRIOS) (I)	1.750.852,68	707.246,72	647.240,82	0,00	1.810.858,58	138.009,18	51.899,17	40.300,00	40.300,00	0,00	149.608,35	1.960.466,93
PODER EXECUTIVO	1.750.852,68	707.246,72	647.240,82	0,00	1.810.858,58	138.009,18	51.899,17	40.300,00	40.300,00	0,00	149.608,35	1.960.466,93
PODER LEGISLATIVO	0,00	0,00	0,00	0,00	0,00	0,00	0,00	0,00	0,00	0,00	0,00	0,00
Câmara Municipal												
Tribunal de Contas do Município												
RESTOS A PAGAR (INTRA-ORÇAMENTÁRIOS) (II)												
TOTAL (III) = (I + II)	1.750.852,68	707.246,72	647.240,82	0,00	1.810.858,58	138.009,18	51.899,17	40.300,00	40.300,00	0,00	149.608,35	1.960.466,93

**RREO-Anexo 07 | Tabela 7.0 - Demonstrativo dos Restos à Pagar por Poder e Órgão - Municípios**

Poder/Órgão - Intra	RESTOS A PAGAR PROCESSADOS					RESTOS A PAGAR NÃO PROCESSADOS						Saldo Total L = (e + k)
	Inscritos		Pagos (c)	Cancelados (d)	Saldo e = (a + b) - (c + d)	Inscritos		Liquidados (h)	Pagos (i)	Cancelados (j)	Saldo k = (f + g) - (i + j)	
	Em Exercícios Anteriores (a)	Em 31 de Dezembro de 2020 (b)				Em Exercícios Anteriores (f)	Em 31 de Dezembro de 2020 (g)					
RESTOS A PAGAR (INTRA-ORÇAMENTÁRIOS) (II)	0,00	0,00	0,00	0,00	0,00	0,00	0,00	0,00	0,00	0,00	0,00	0,00
PODER EXECUTIVO												
PODER LEGISLATIVO	0,00	0,00	0,00	0,00	0,00	0,00	0,00	0,00	0,00	0,00	0,00	0,00
Câmara Municipal												
Tribunal de Contas do Município												

**(RREO) ANEXO 8 – DEMONST. DAS RECEITAS E DESPESAS COM MANUTENÇÃO E DESENV. DO ENSINO - MDE (2º BIMESTRE/2021)**

**PREFEITURA MUNICIPAL DE AMELIA RODRIGUES**

**RELATÓRIO RESUMIDO DA EXECUÇÃO ORÇAMENTÁRIA**

**DEMONSTRATIVO DAS RECEITAS E DESPESAS COM MANUTENÇÃO E DESENVOLVIMENTO DO ENSINO - MDE**

**ORÇAMENTOS FISCAL E DA SEGURIDADE SOCIAL**

**JANEIRO A ABRIL 2021/ BIMESTRE MARÇO - ABRIL**

RREO - Anexo 8 (LDB. art 72)

R\$ 1,00

**RECEITAS RESULTANTE DE IMPOSTOS (Arts.212 e 212-A da Constituição Federal)**

RECEITA RESULTANTE DE IMPOSTOS (caput do art. 212 da Constituição)	PREVISÃO ATUALIZADA (a)	RECEITAS REALIZADAS Até o Bimestre (b)
<b>1- RECEITA DE IMPOSTOS</b>	5.086.579,00	1.590.558,17
1.1- Receita Resultante de Imposto sobre a Propriedade Predial e Territorial Urbana - IPTU	236.183,00	108.897,08
1.2- Receita Resultante do Imposto sobre Transmissão Inter Vivos - ITBI	27.722,00	19.037,95
1.3- Receita Resultante do Imposto sobre Serviços de Qualquer Natureza - ISS	2.738.914,00	908.556,85
1.4- Receita Resultante do Imposto de Renda Retido na Fonte - IRRF	2.083.760,00	554.066,29
<b>2- RECEITA DE TRANSFERÊNCIAS CONSTITUCIONAIS E LEGAIS</b>	31.973.096,00	11.231.689,17
2.1- Cota-Parte - FPM	26.869.036,00	9.274.721,77
2.1.1- Parcela referente à CF, art. 159, I, alínea b	24.878.352,00	9.274.721,77
2.1.2- Parcela referente à CF, art. 159, I, alínea d e e	1.990.684,00	0,00
2.2- Cota-Parte - ICMS	4.228.428,00	1.757.042,29
2.3- Cota-Parte IPI-Exportação	30.516,00	15.088,51
2.4- Cota-Parte ITR	2.590,00	451,70
2.5- Cota-Parte IPVA	842.426,00	184.384,90
2.6- Cota-Parte IOF-Ouro	0,00	0,00
2.7- Compensações Financeiras Provenientes de Impostos e Transferências Constitucionais	0,00	0,00
<b>3 - Total da Receita Resultante de impostos (1 + 2)</b>	<b>37.059.675,00</b>	<b>12.822.247,34</b>
<b>4 - Total Destinado ao Fundeb - 20 % DE ((2.1.1)+(2.2)+(2.3)+(2.4)+(2.5))</b>	<b>5.996.482,40</b>	<b>2.246.337,83</b>
<b>5 - VALOR MÍNIMO A SER APLICADO ALÉM DO VALOR DESTINADO AO FUNDEF - 5% DE ((2.1.1)+(2.2)+(2.3)+(2.4)+(2.5))+25% de ((1.1)+(1.3)+1.4)+(2.1.2)+(2.6)+(2.7))</b>	<b>3.268.436,35</b>	<b>959.224,00</b>

**FUNDEB**

RECEITAS RECEBIDAS DO FUNDEB NO EXERCÍCIO	PREVISÃO ATUALIZADA (a)	RECEITAS REALIZADAS Até o Bimestre (b)
<b>6- RECEITAS RECEBIDAS DO FUNDEB</b>	18.017.261,00	6.798.091,50
6.1 - FUNDEB - Impostos e Transferências de Impostos	12.966.922,00	5.083.739,05
6.1.1- Principal	12.966.922,00	5.083.739,05
6.1.2- Rendimentos de Aplicação Financeira	0,00	0,00
6.2- FUNDEB - Complementação da União - VAAF	5.049.085,00	1.712.088,33
6.2.1- Principal	5.049.085,00	1.712.088,33
6.2.2- Rendimentos de Aplicação Financeira	0,00	0,00
6.3- FUNDEB - Complementação da União - VAAT	1.254,00	2.264,12
6.3.1- Principal	1.254,00	2.264,12
6.3.2- Rendimentos de Aplicação Financeira	0,00	0,00
7- RESULTADO LÍQUIDO DAS TRANSFERÊNCIAS DO FUNDEB (6.1.1 - 4)	6.970.439,60	2.837.401,22
RECURSOS RECEBIDOS EM EXERCÍCIOS ANTERIORES E NÃO UTILIZADOS (SUPERÁVIT)		VALOR
8- TOTAL DOS RECURSOS DE SUPERÁVIT		0,00
8.1- SUPERÁVIT DO EXERCÍCIO IMEDIATAMENTE ANTERIOR		0,00
8.2- SUPERÁVIT RESIDUAL DE OUTROS EXERCÍCIOS		0,00
<b>9- TOTAL DOS RECURSOS DO FUNDEB DISPONÍVEIS PARA UTILIZAÇÃO (6 +8)</b>		<b>0,00</b>

DESPESAS COM RECURSOS DO FUNDEB	DOTAÇÃO ATUALIZADA (c)	DESPESAS EMPENHADAS Até o Bimestre (d)	DESPESAS LIQUIDADAS Até o Bimestre (e)	DESPESAS PAGAS Até o Bimestre (f)	INSCRITAS EM RESTOS A PAGAR NÃO PROCESSADOS <sup>7</sup> (g)
<b>10- PROFISSIONAIS DA EDUCAÇÃO BÁSICA</b>	12.416.878,09	7.713.518,47	3.944.727,75	3.944.727,75	0,00
10.1- Educação Infantil	1.916.878,09	1.000.000,00	557.107,48	557.107,48	0,00
10.1.1- Creche	0,00	0,00	0,00	0,00	0,00
10.1.2- Pré-escola	1.916.878,09	1.000.000,00	557.107,48	557.107,48	0,00
10.2- Ensino Fundamental	10.500.000,00	6.713.518,47	3.387.620,27	3.387.620,27	0,00
<b>11- OUTRAS DESPESAS</b>	5.318.536,91	3.389.182,50	1.257.156,36	1.257.156,36	0,00
11.1- Educação Infantil	238.060,00	14.537,85	0,00	0,00	0,00
11.1.1- Creche	0,00	0,00	0,00	0,00	0,00
11.1.2- Pré-escola	238.060,00	14.537,85	0,00	0,00	0,00
11.2- Ensino Fundamental	5.080.476,91	3.374.644,65	1.257.156,36	1.257.156,36	0,00
<b>12 - TOTAL DAS DESPESAS COM RECURSOS DO FUNDEB (10 + 11)</b>	<b>17.735.415,00</b>	<b>11.102.700,97</b>	<b>5.201.884,11</b>	<b>5.201.884,11</b>	<b>0,00</b>

**INDICADORES DO FUNDEB**

DESPESAS COM RECURSOS DO FUNDEB	DESPESAS EMPENHADAS Até o Bimestre (d)	DESPESAS LIQUIDADAS Até o Bimestre (e)	DESPESAS PAGAS Até o Bimestre (f)	INSCRITAS EM RESTOS A PAGAR NÃO PROCESSADOS (g)	INSCRITAS EM RESTOS A PAGAR NÃO PROCESSADOS SEM DISPONIBILIDADE DE CAIXA (h)
13- Total das Despesas do FUNDEB com Profissionais da Educação Básica	7.713.518,47	3.944.727,75	3.944.727,75	3.768.790,72	0,00
14- Total das Despesas custeadas com FUNDEB - Impostos e Transferências de Impostos	11.113.440,97	5.202.103,11	5.202.103,11	5.911.337,86	0,00
15- Total das Despesas custeadas com FUNDEB - Complementação da União - VAAF	0,00	0,00	0,00	0,00	0,00
16- Total das Despesas custeadas com FUNDEB - Complementação da União - VAAT	0,00	0,00	0,00	0,00	0,00
17- Total das Despesas custeadas com FUNDEB - Complementação da União - VAAT Aplicadas na Educaç	0,00	0,00	0,00	0,00	0,00
18- Total das Despesas custeadas com FUNDEB - Complementação da União - VAAT Aplicadas em Despe	0,00	0,00	0,00	0,00	0,00

INDICADORES - Art. 212-A, inciso XI e 3º - Constituição Federal	VALOR EXIGIDO		VALOR APLICADO		VALOR CONSIDERADO APOÓS DEDUÇÕES	% APLICADO
	(i)	(j)	(k)	(l)	(m)	(n)
19- Mínimo de 70% do FUNDEB na Remuneração dos Profissionais da Educação Básica	4.758.664,05		7.713.518,47		7.713.518,47	0,01
20 - Percentual de 50% da Complementação da União ao FUNDEB (VAAT) na Educação Infantil	1.132,06		0,00		0,00	0,00
21- Mínimo de 15% da Complementação da União ao FUNDEB - VAAT em Despesas de Capital	339,62		0,00		0,00	0,00
<b>INDICADOR - Art. 25, 3º Lei nº 14.113, de 2020 - (Máximo de 10% de Superávit)</b>	<b>VALOR MÁXIMO</b>		<b>VALOR NÃO APLICADO</b>		<b>VALOR NÃO APLICADO APOÓS AJUSTE</b>	<b>% APLICADO</b>
	(m)		(n)		(o)	(p)
22- Total da Receita Recebida e não Aplicada no Exercício	679.809,15		(4.315.349,47)		(4.315.349,47)	(63,47)
INDICADOR - Art.25, § 3º - Lei nº 14.113, de 2020 - (Aplicação do Superávit de Exercício Anterior)	VALOR DE SUPERÁVIT PERMITIDO NO	VALOR NÃO APLICADO NO EXERCÍCIO ANTERIOR	VALOR DE SUPERÁVIT APLICADO ATÉ O PRIMEIRO QUADRIMESTRE	VALOR APLICADO ATÉ O PRIMEIRO QUADRIMESTRE QUE INTEGRARÁ O LIMITE CONSTITUCIONAL	VALOR APLICADO APOÓS O PRIMEIRO QUADRIMESTRE	VALOR NÃO APLICADO
	(q)	(r)	(s)	(t)	(u)	(v)
23- Total das Despesas custeadas com Superávit do FUNDEB	181.723,56	1.817.235,65	3.944.727,75	181.723,56	0,00	
23.1- Total das Despesas custeadas com FUNDEB - Impostos e Transferências de Impostos	0,00	0,00	3.944.727,75	0,00	0,00	
23.2- Total das Despesas custeadas com FUNDEB - Complementação da União (VAAF + VAAT)	0,00	0,00	0,00	0,00	0,00	
<b>DESPESAS COM MANUTENÇÃO E DESENVOLVIMENTO DO ENSINO – MDE - CUSTEADAS COM RECEITA DE IMPOSTOS (EXCETO FUNDEB)</b>						
DESPESAS COM AÇÕES TÍPICAS DE MDE - RECEITAS DE IMPOSTOS EXCETO FUNDEB (Por Área de Atuação)	DOTAÇÃO ATUALIZADA	DESPESAS EMPENHADAS Até o Bimestre	DESPESAS LIQUIDADAS Até o Bimestre	DESPESAS PAGAS Até o Bimestre	INSCRITAS EM RESTOS A PAGAR NÃO PROCESSADOS	
	(c)	(d)	(e)	(f)	(g)	
24- EDUCAÇÃO INFANTIL	0,00	0,00	0,00	0,00	0,00	
24.1- Creche	0,00	0,00	0,00	0,00	0,00	
24.2- Pré-escola	0,00	0,00	0,00	0,00	0,00	
25- ENSINO FUNDAMENTAL	16.614.788,91	10.292.273,45	4.696.082,86	4.696.082,86	0,00	
<b>26- TOTAL DAS DESPESAS COM AÇÕES TÍPICAS DE MDE (24 + 25)</b>	<b>16.614.788,91</b>	<b>10.292.273,45</b>	<b>4.696.082,86</b>	<b>4.696.082,86</b>	<b>0,00</b>	
<b>APURAÇÃO DAS DESPESAS PARA FINS DE LIMITE MÍNIMO CONSTITUCIONAL</b>					<b>VALOR</b>	
27- TOTAL DAS DESPESAS DE MDE CUSTEADAS COM RECURSOS DE IMPOSTOS (FUNDEB E RECEITA DE IMPOSTOS) = (L14(d ou e) + L26(d ou e) + L23.1(t))					21.587.437,98	
28 (-) RESULTADO LÍQUIDO DAS TRANSFERÊNCIAS DO FUNDEB = (L7)					2.837.401,22	
29 (-) RESTOS A PAGAR NÃO PROCESSADOS INSCRITOS NO EXERCÍCIO SEM DISPONIBILIDADE FINANCEIRA DE RECURSOS DO FUNDEB IMPOSTOS4 = (L14h)					0,00	
31 (-) CANCELAMENTO, NO EXERCÍCIO, DE RESTOS A PAGAR INSCRITOS COM DISPONIBILIDADE FINANCEIRA DE RECURSOS DE IMPOSTOS VINCULADOS AO ENSINO = (L34.1(ac) + L34.2(ax))					0,00	
<b>32- TOTAL DAS DESPESAS PARA FINS DE LIMITE (27 - (28 + 29 + 30 + 31))</b>					<b>18.750.036,77</b>	
30 (-) RESTOS A PAGAR NÃO PROCESSADOS INSCRITOS NO EXERCÍCIO SEM DISPONIBILIDADE FINANCEIRA DE RECURSOS DE IMPOSTOS					0,00	
<b>APURAÇÃO DO LIMITE MÍNIMO CONSTITUCIONAL</b>			VALOR EXIGIDO	VALOR APLICADO	% APLICADO	
			(x)	(y)	(z)	
33- APLICAÇÃO EM MDE SOBRE A RECEITA RESULTANTE DE IMPOSTOS			3.205.561,84	18.750.036,77	146,23	
RESTOS A PAGAR INSCRITOS EM EXERCÍCIOS ANTERIORES COM DISPONIBILIDADE FINANCEIRA DE RECURSOS DE IMPOSTOS E DO FUNDEB	SALDO INICIAL	RP LIQUIDADOS	RP PAGOS	RP CANCELADOS	SALDO FINAL	
	(z)	(aa)	(ab)	(ac)	(ad)	
34 - RESTOS A PAGAR DE DESPESAS COM MDE	28.813,79	0,00	0,00	0,00	28.813,79	
34.1 - Executadas com Recursos de Impostos e Transferências de Impostos	15.045,99	0,00	0,00	0,00	15.045,99	
34.2 - Executadas com Recursos do FUNDEB - Impostos	13.767,80	0,00	0,00	0,00	13.767,80	
34.3 - Executadas com Recursos do FUNDEB - Complementação da União (VAAT + VAAF)	0,00	0,00	0,00	0,00	0,00	
<b>OUTRAS INFORMAÇÕES PARA CONTROLE</b>						
RECEITAS ADICIONAIS PARA FINANCIAMENTO DO ENSINO	PREVISÃO ATUALIZADA		RECEITAS REALIZADAS			
	(a)		Até o Bimestre			
			(b)			
35- RECEITA DE TRANSFERÊNCIAS DO FNDE (INCLUINDO RENDIMENTOS DE APLICAÇÃO FINANCEIRA)	1.542.934,00		506.106,33			
35.1- Salário-Educação	475.739,00		157.621,55			
35.2- PDDE	0,00		0,00			
35.3- PNAE	781.617,00		297.198,40			
35.4 - PNATE	216.686,00		51.286,38			
35.5- Outras Transferências do FNDE	68.892,00		0,00			
36- RECEITA DE TRANSFERÊNCIAS DE CONVÊNIOS	51.875,00		0,00			
37- RECEITA DE ROYALTIES DESTINADOS À EDUCAÇÃO	0,00		0,00			
38- RECEITA DE OPERAÇÕES DE CRÉDITO VINCULADAS À EDUCAÇÃO	0,00		0,00			
39- OUTRAS RECEITAS PARA FINANCIAMENTO DO ENSINO	1.703.575,00		0,00			
<b>40- TOTAL DAS RECEITAS ADICIONAIS PARA FINANCIAMENTO DO ENSINO = (35 + 36 + 37 + 38 + 39)</b>	<b>3.298.384,00</b>		<b>506.106,33</b>			

DESPESAS CUSTEADAS COM RECEITAS ADICIONAIS PARA FINANCIAMENTO DO ENSINO ( Por Área de Atuação)	DOTAÇÃO ATUALIZADA (c)	DESPESAS EMPENHADAS Até o Bimestre (d)	DESPESAS LIQUIDADAS Até o Bimestre (e)	DESPESAS PAGAS Até o Bimestre (f)	INSCRITAS EM RESTOS A PAGAR NÃO PROCESSADOS (g)
41- EDUCAÇÃO INFANTIL	0,00	0,00	0,00	0,00	0,00
41.1- Creche	0,00	0,00	0,00	0,00	0,00
41.2- Pré-escola	0,00	0,00	0,00	0,00	0,00
42- ENSINO FUNDAMENTAL	16.440.886,91	10.303.947,87	4.703.464,12	4.703.464,12	0,00
43- ENSINO MÉDIO	0,00	0,00	0,00	0,00	0,00
44- ENSINO SUPERIOR	11.000,00	0,00	0,00	0,00	0,00
45- ENSINO PROFISSIONAL NÃO INTEGRADO AO ENSINO REGULAR	163.590,00	36.840,00	219,00	219,00	0,00
<b>46- TOTAL DAS DESPESAS CUSTEADAS COM RECEITAS ADICIONAIS PARA FINAN. DO ENSINO (41 + 42 + 43 + 44 + 45)</b>	<b>16.615.476,91</b>	<b>10.340.787,87</b>	<b>4.703.683,12</b>	<b>4.703.683,12</b>	<b>0,00</b>

TOTAL GERAL DAS DESPESAS COM EDUCAÇÃO	DOTAÇÃO ATUALIZADA (c)	DESPESAS EMPENHADAS Até o Bimestre (d)	DESPESAS LIQUIDADAS Até o Bimestre (e)	DESPESAS PAGAS Até o Bimestre (f)	INSCRITAS EM RESTOS A PAGAR NÃO PROCESSADOS (g)
47- TOTAL GERAL DAS DESPESAS COM EDUCAÇÃO (12 + 26 + 46)	25.186.564,65	13.283.223,79	5.677.101,67	5.673.101,67	0,00
47.1- Despesas Correntes	22.364.587,00	13.236.685,94	5.677.101,67	5.673.101,67	0,00
47.1.1- Pessoal Ativo	18.646.331,69	12.328.074,48	5.488.004,95	5.488.004,95	0,00
47.1.2- Pessoal Inativo	0,00	0,00	0,00	0,00	0,00
47.1.3- Transferências às instituições comunitárias, confessionais ou filantrópicas sem fins lucrativos	3.718.255,31	908.611,46	189.096,72	185.096,72	0,00
47.1.4- Outras Despesas Correntes	0,00	0,00	0,00	0,00	0,00
47.2- Despesas de Capital	2.821.977,65	46.537,85	0,00	0,00	0,00
47.2.1- Transferências às instituições comunitárias, confessionais ou filantrópicas sem fins lucrativos	0,00	0,00	0,00	0,00	0,00
47.2.2- Outras Despesas de Capital	2.821.977,65	46.537,85	0,00	0,00	0,00

CONTROLE DA DISPONIBILIDADE FINANCEIRA E CONCILIAÇÃO BANCÁRIA	FUNDEB (ae)	SALÁRIO EDUCAÇÃO (af)
48- DISPONIBILIDADE FINANCEIRA EM 31 DE DEZEMBRO DE 2021	0,00	0,00
49- (+) INGRESSO DE RECURSOS ATÉ O BIMESTRE (orçamentário)	6.798.091,50	157.621,55
50- (-) PAGAMENTOS EFETUADOS ATÉ O BIMESTRE (orçamentário e restos a pagar)	5.202.103,11	24.019,44
51- (=) DISPONIBILIDADE FINANCEIRA ATÉ O BIMESTRE	1.595.988,39	133.602,11
52- (+) AJUSTES POSITIVOS ( RETENÇÕES E OUTROS VALORES EXTRAORÇAMENTÁRIOS)	0,00	0,00
53- (-) AJUSTES NEGATIVOS (OUTROS VALORES EXTRAORÇAMENTÁRIOS)	0,00	0,00
54- (=) SALDO FINANCEIRO CONCILIADO (Saldo Bancário)	1.595.988,39	133.602,11

FONTE: Sistema de Contabilidade Pública, Unidade Responsável: PREFEITURA MUNICIPAL DE AMÉLIA RODRIGUES  
1 SE RESULTADO LÍQUIDO DA TRANSFERÊNCIA (7) > 0 = ACRÉSCIMO RESULTANTE DAS TRANSFERÊNCIAS DO FUNDEB, SE RESULTADO LÍQUIDO DA TRANSFERÊNCIA (7) < 0 = DECRÉSCIMO RESULTANTE DAS TRANSFERÊNCIAS DO FUNDEB  
2 Limites mínimos anuais a serem cumpridos no encerramento do exercício.  
3 Art. 25, § 3º, Lei 14.113/2020: "Até 10% (dez por cento) dos recursos recebidos à conta dos Fundos, inclusive relativos à complementação da União, nos termos do § 2º do art. 16 desta Lei, poderão ser utilizados no primeiro quadrimestre do exercício imediatamente subsequente, mediante abertura de crédito adicional."  
4 Os valores referentes à parcela dos Restos a Pagar inscritos sem disponibilidade financeira vinculada à educação deverão ser informados somente no RREO do último bimestre do exercício  
5 Nos cinco primeiros bimestres do exercício o acompanhamento será feito com base na despesa liquidada. No último bimestre do exercício, o valor deverá corresponder ao total da despesa empenhada.  
6 As linhas representam áreas de atuação e não correspondem exatamente às subfunções da Função Educação. As despesas classificadas nas demais subfunções típicas e nas subfunções atípicas deverão ser rateadas para essas áreas de atuação

JOAO MANOEL BAHIA MENEZES  
Prefeito  
MATRICULA 9002

LUIZ DEMETRIOS OLIVEIRA MARQUES  
Secretário da Fazenda  
MATRICULA 8993



**(RREO) ANEXO 12 – DEMONST. DAS RECEITAS E DESPESAS COM AÇÕES E SERVIÇOS PÚBLICOS DE SAÚDE (2º BIMESTRE/2021)**

**PREFEITURA MUNICIPAL DE AMELIA RODRIGUES**  
RELATÓRIO RESUMIDO DA EXECUÇÃO ORÇAMENTÁRIA  
DEMONSTRATIVO DAS RECEITAS E DESPESAS COM AÇÕES E SERVIÇOS PÚBLICOS DE SAÚDE  
ORÇAMENTOS FISCAL E DA SEGURIDADE SOCIAL  
JANEIRO A ABRIL 2021 / BIMESTRE MARÇO - ABRIL

RREO - ANEXO 12 (LC 141/2012, art. 35)

R\$ 1,00

RECEITAS RESULTANTES DE IMPOSTOS E TRANSFERÊNCIAS CONSTITUCIONAIS LEGAIS	PREVISÃO INICIAL	PREVISÃO ATUALIZADA (a)	RECEITAS REALIZADAS	
			Até o Bimestre (b)	% (b/a) x 100
<b>RECEITA DE IMPOSTOS(I)</b>	5.086.579,00	5.086.579,00	1.590.558,17	31,27
Receita Resultante do Imposto Predial e Territorial Urbano - IPTU	236.183,00	236.183,00	108.897,08	46,11
IPTU	4.996,00	4.996,00	6.288,48	125,87
Multas, Juros de Mora, Dívida Ativa e Outros Encargos do IPTU	231.187,00	231.187,00	102.608,60	44,38
Receita Resultante do Imposto sobre Transmissão Inter Vivos - ITBI	27.722,00	27.722,00	19.037,95	68,67
ITBI	26.685,00	26.685,00	19.037,95	71,34
Multas, Juros de Mora, Dívida Ativa e Outros Encargos do ITBI	1.037,00	1.037,00	0,00	0,00
Receita Resultante do Imposto sobre Serviços de Qualquer Natureza - ISS	2.738.914,00	2.738.914,00	908.556,85	33,17
ISS	2.701.964,00	2.701.964,00	894.568,61	33,11
Multas, Juros de Mora, Dívida Ativa e Outros Encargos do ISS	36.950,00	36.950,00	13.988,24	37,86
Receita Resultante do Imposto sobre a Renda e Proventos de Qualquer Natureza Retido na Fonte - IRRF	2.083.760,00	2.083.760,00	554.066,29	26,59
<b>RECEITA DE TRANSFERÊNCIAS CONSTITUCIONAIS E LEGAIS (II)</b>	29.982.412,00	29.982.412,00	11.231.689,17	37,46
Cota-Parte FPM	24.878.352,00	24.878.352,00	9.274.721,77	37,28
Cota-Parte ITR	2.590,00	2.590,00	451,70	17,44
Cota-Parte IPVA	842.426,00	842.426,00	184.384,90	21,89
Cota-Parte ICMS	4.228.428,00	4.228.428,00	1.757.042,29	41,55
Cota-Parte IPI-Exportação	30.616,00	30.616,00	15.088,51	49,28
Compensações Financeiras Provenientes de Impostos e Transferências Constitucionais	0,00	0,00	0,00	0,00
Desoneração ICMS - LC 87/1996	0,00	0,00	0,00	0,00
Outras	0,00	0,00	0,00	0,00
<b>TOTAL DAS RECEITAS RESULTANTES DE IMPOSTOS E TRAFERÊNCIAS CONSTITUCIONAIS E LEG.</b>	<b>35.068.991,00</b>	<b>35.068.991,00</b>	<b>12.822.247,34</b>	<b>36,56</b>

DESPESAS COM AÇÕES E SERVIÇOS PÚBLICOS DE SAÚDE (ASPS) - POR SUBFUNÇÃO E CATEGORIA ECONÔMICA	DOTAÇÃO INICIAL	DOTAÇÃO ATUALIZADA (e)	DESPESAS EMPENHADAS		DESPESAS LIQUIDADAS		DESPESAS PAGAS		Inscritas em Restos a Pagar não Processados (g)
			Até o Bimestre (d)	% (d/c) x 100	Até o Bimestre (e)	% (e/c) x 100	Até o Bimestre (f)	% (f/c) x 100	
<b>ATENÇÃO BÁSICA (IV)</b>	413.408,43	406.700,00	361.486,10	88,88	287.593,94	70,71	286.961,20	70,56	73.892,16
Despesas Correntes	289.028,00	406.700,00	361.486,10	88,88	287.593,94	70,71	286.961,20	70,56	73.892,16
Despesas de Capital	124.380,43	0,00	0,00	0,00	0,00	0,00	0,00	0,00	0,00
<b>ASSISTÊNCIA HOSPITALAR E AMBULATORIAL (V)</b>	4.215.636,60	4.697.626,46	3.403.121,09	73,14	1.335.348,11	28,70	1.320.898,02	28,39	2.067.772,98
Despesas Correntes	4.123.158,60	4.653.148,46	3.403.121,09	73,14	1.335.348,11	28,70	1.320.898,02	28,39	2.067.772,98
Despesas de Capital	92.478,00	44.478,00	0,00	0,00	0,00	0,00	0,00	0,00	0,00
<b>SUORTE PROFILÁTICO E TERAPÉUTICO (VI)</b>	13.000,00	13.000,00	0,00	0,00	0,00	0,00	0,00	0,00	0,00
Despesas Correntes	10.000,00	10.000,00	0,00	0,00	0,00	0,00	0,00	0,00	0,00
Despesas de Capital	3.000,00	3.000,00	0,00	0,00	0,00	0,00	0,00	0,00	0,00
<b>VIGILÂNCIA SANITÁRIA (VII)</b>	13.400,00	13.400,00	0,00	0,00	0,00	0,00	0,00	0,00	0,00
Despesas Correntes	12.400,00	12.400,00	0,00	0,00	0,00	0,00	0,00	0,00	0,00
Despesas de Capital	1.000,00	1.000,00	0,00	0,00	0,00	0,00	0,00	0,00	0,00
<b>VIGILÂNCIA EPIDEMIOLÓGICA (VIII)</b>	559.120,00	399.120,00	196.000,00	49,11	167.745,69	42,03	167.745,69	42,03	28.254,31
Despesas Correntes	559.120,00	399.120,00	196.000,00	49,11	167.745,69	42,03	167.745,69	42,03	28.254,31
Despesas de Capital	0,00	0,00	0,00	0,00	0,00	0,00	0,00	0,00	0,00
<b>ALIMENTAÇÃO E NUTRIÇÃO (IX)</b>	0,00	0,00	0,00	0,00	0,00	0,00	0,00	0,00	0,00
Despesas Correntes	0,00	0,00	0,00	0,00	0,00	0,00	0,00	0,00	0,00
Despesas de Capital	0,00	0,00	0,00	0,00	0,00	0,00	0,00	0,00	0,00
<b>OUTRAS SUBFUNÇÕES (X)</b>	1.825.102,00	1.509.820,57	990.376,83	65,94	488.206,03	32,51	446.564,42	29,73	502.170,80
Despesas Correntes	1.812.168,00	1.501.886,57	990.376,83	65,94	488.206,03	32,51	446.564,42	29,73	502.170,80
Despesas de Capital	12.934,00	7.934,00	0,00	0,00	0,00	0,00	0,00	0,00	0,00
<b>TOTAL (XI) = (IV + V + VI + VII + VIII + IX + X)</b>	<b>7.039.667,03</b>	<b>7.039.667,03</b>	<b>4.950.984,02</b>	<b>70,33</b>	<b>2.278.893,77</b>	<b>32,37</b>	<b>2.222.169,33</b>	<b>31,56</b>	<b>2.672.090,25</b>

APURAÇÃO DO CUMPRIMENTO DO LIMITE MÍNIMO PARA APLICAÇÃO EM ASPS	DESPESAS EMPENHADAS	DESPESAS LIQUIDADAS	DESPESAS PAGAS
	(d)	(e)	(f)
Total das Despesas com ASPS (XII) = (XI)	4.950.984,02	2.278.893,77	2.222.169,33
(-) Restos a Pagar Não Processados Inscritos Indevidamente no Exercício sem Disponibilidade Financeira (XIII)	0,00	0,00	0,00
(-) Despesas Custeadas com Recursos Vinculados à Parcela do Percentual Mínimo que não foi Aplicada em ASPS em Ex	0,00	0,00	0,00
(-) Despesas Custeadas com Disponibilidade de Caixa Vinculada aos Restos a Pagar Cancelados (XV)	0,00	0,00	0,00
<b>(=) VALOR APLICADO EM ASPS (XVI) = (XII - XIII - XIV - XV)</b>	<b>4.950.984,02</b>	<b>2.278.893,77</b>	<b>2.222.169,33</b>
Despesa Mínima a ser Aplicada em ASPS (XVII)=(III) x 15%(LC 141/2012)		1.923.337,10	
Despesa Mínima a ser Aplicada em ASPS (XVII)=(III) x %(Lei Orgânica Municipal)		0,00	
Diferença entre o Valor Aplicado e a Despesa Mínima a ser Aplicada(XVIII)=(XVI(d ou e) - XVII)	3.027.646,92	355.556,67	298.832,23
Limite não Cumprido (XIV)=(XVIII)	0,00	0,00	0,00
<b>PERCENTUAL DA RECEITA DE IMPOSTOS E TRANSFERÊNCIAS CONSTITUCIONAIS E LEGAIS APLICADO EM AS</b>	<b>38,61</b>	<b>17,77</b>	<b>17,33</b>

CONTROLE DO VALOR REFERENTE AO PERCENTUAL MÍNIMO NÃO CUMPRIDO EM EXERCÍCIOS ANTERIORES PARA FINS DE APLICAÇÃO DOS RECURSOS VINCULADOS CONFORME ARTIGOS 25 E 26 DA	LIMITE NÃO CUMPRIDO				Saldo Final (não aplicado) (l)=(h-(i ou j))
	Saldo Inicial (no exercício atual) (h)	Despesas Custeadas no Exercício de Referência			
		Empenhadas (i)	Liquidadas (j)	Pagas (k)	
Diferença de limite não cumprido em 2021	0,00	0,00	0,00	0,00	0,00
Diferença de limite não cumprido em 2020	0,00	0,00	0,00	0,00	0,00
Diferença de limite não cumprido em Exercícios Anteriores	0,00	0,00	0,00	0,00	0,00
<b>TOTAL DA DIFERENÇA DE LIMITE NÃO CUMPRIDO EM EXERCÍCIOS ANTERIORES (XX)</b>	0,00	0,00	0,00	0,00	0,00

EXECUÇÃO DE RESTOS A PAGAR										
EXERCÍCIO DO EMPENHO	Valor Mínimo para aplicação em ASPSP (m)	Valor aplicado em ASPSP no exercício (n)	Valor aplicado além do limite mínimo (o)=(m-n), se <0, então (0)=0	Total inscrito em RP no exercício (p)	RPNP Inscritos Indevidamente no Exercício sem Disponibilidade Financeira (q)=(XIII d)	Valor inscrito em RP considerado (r)=(p-(o+q)) se <0, então (r)=0	Total de RP pagos (s)	Total de RP a pagar (t)	Total de RP cancelados ou prescritos (u)	Diferença entre o valor aplicado além do limite e o total de RP cancelados (v)=(o+q-u)
Empenhos de 2021	0,00	0,00	0,00	0,00	0,00	0,00	0,00	0,00	0,00	0,00
Empenhos de 2020	0,00	0,00	0,00	0,00	0,00	0,00	0,00	0,00	0,00	0,00
Empenhos de 2019	0,00	0,00	0,00	0,00	0,00	0,00	0,00	0,00	0,00	0,00
Empenhos de 2018	0,00	0,00	0,00	0,00	0,00	0,00	0,00	0,00	0,00	0,00
Empenhos de 2017 e anteriores	0,00	0,00	0,00	0,00	0,00	0,00	0,00	0,00	0,00	0,00
<b>TOTAL DOS RESTOS A PAGAR CANCELADOS OU PRESCRITOS ATÉ O FINAL DO EXERCÍCIO ATUAL QUE AFETARAM O CUMPRIMENTO DO LIMITE (XXI)</b>										0,00
<b>TOTAL DOS RESTOS A PAGAR CANCELADOS OU PRESCRITOS ATÉ O FINAL DO EXERCÍCIO ANTERIOR QUE AFETARAM O CUMPRIMENTO DO LIMITE</b>										0,00
<b>TOTAL DOS RESTOS A PAGAR CANCELADOS OU PRESCRITOS NO EXERCÍCIO ANTERIOR QUE AFETARAM O CUMPRIMENTO DO LIMITE (XXIII)=(XXI - XXII)</b>										0,00

CONTROLE DOS RESTOS A PAGAR CANCELADOS OU PRESCRITOS PARA FINS DE APLICAÇÃO DA DISPONIBILIDADE DE CAIXA CONFORME ARTIGO 24, § 1º e 2º DA LC 141/2012	RESTOS A PAGAR CANCELADOS OU PRESCRITOS				
	Saldo Inicial (w)	Despesas custeadas no exercício de referência (j)			Saldo Final (Não Aplicado) (aa)=9w-(xouy)
		Empenhadas (x)	Liquidadas (y)	Pagas (z)	
Restos a pagar cancelados ou prescritos em 2021 a serem compensados (XXIV)	0,00	0,00	0,00	0,00	0,00
Restos a pagar cancelados ou prescritos em 2020 a serem compensados (XXV)	0,00	0,00	0,00	0,00	0,00
Restos a pagar cancelados ou prescritos em exercícios anteriores a serem compensados (XX'	0,00	0,00	0,00	0,00	0,00
<b>TOTAL DE RESTOS A PAGAR CANCELADOS OU PRESCRITOS A COMPENSAR (XXVII)</b>	0,00	0,00	0,00	0,00	0,00

RECEITAS ADICIONAIS PARA O FINANCIAMENTO DA SAÚDE NÃO COMPUTADAS NO CÁLCULO DO MÍNIMO	PREVISÃO INICIAL	PREVISÃO ATUALIZADA (a)	RECEITAS REALIZADAS	
			Até o Bimestre (b)	% (b/a) x 100
RECEITAS DE TRANSFERÊNCIAS PARA A SAÚDE (XXVIII)	9.494.375,00	9.494.375,00	2.066.835,57	21,77
Proveniente da União	7.999.042,00	7.999.042,00	1.743.198,18	21,79
Proveniente dos Estados	1.495.333,00	1.495.333,00	323.637,39	21,64
Proveniente de outros Municípios	0,00	0,00	0,00	0,00
RECEITA DE OPERAÇÕES DE CRÉDITO INTERNAS E EXTERNAS VINCULADAS A SAÚDE (XXIX)	0,00	0,00	0,00	0,00
OUTRAS RECEITAS (XXX)	1.006,00	1.006,00	1.140,03	113,32
<b>TOTAL DE RECEITAS ADICIONAIS PARA FINANCIAMENTO DA SAÚDE (XXXI) = (XXVIII + XXIX + XXX)</b>	9.495.381,00	9.495.381,00	2.067.975,60	21,78

DESAPESAS COM SAÚDE NÃO COMPUTADAS NO CÁLCULO DO MÍNIMO									
DESAPESAS COM SAÚDE POR SUBFUNÇÕES E CATEGORIA ECONÔMICA NÃO COMPUTADAS NO CÁLCULO DO MÍNIMO	DOTAÇÃO INICIAL	DOTAÇÃO ATUALIZADA (c)	DESAPESAS EMPENHADAS		DESAPESAS LIQUIDADAS		DESAPESAS PAGAS		Inscritas em Restos a Pagar não (g)
			Até o Bimestre (d)	% (d/c) x 100	Até o Bimestre (e)	% (e/c) x 100	Até o Bimestre (f)	% (f/c) x 100	
ATENÇÃO BÁSICA (XXXII)	7.354.121,00	5.142.525,08	4.389.321,70	86,85	1.252.552,20	24,78	1.225.489,89	24,25	3.136.769,50
Despesas Correntes	6.782.821,00	5.054.159,08	4.389.321,70	86,85	1.252.552,20	24,78	1.225.489,89	24,25	3.136.769,50
Despesas de Capital	571.300,00	88.366,00	0,00	0,00	0,00	0,00	0,00	0,00	0,00
ASSISTÊNCIA HOSPITALAR E AMBULATORIAL (XXXIII)	1.651.969,00	2.441.195,56	2.160.341,80	88,86	507.838,94	20,89	499.617,92	20,55	1.652.502,86
Despesas Correntes	1.628.500,00	2.431.195,56	2.160.341,80	88,86	507.838,94	20,89	499.617,92	20,55	1.652.502,86
Despesas de Capital	23.469,00	10.000,00	0,00	0,00	0,00	0,00	0,00	0,00	0,00
SUPORTE PROFILÁTICO E TERAPÊUTICO (XXXIV)	177.315,00	1.453.286,04	1.453.284,90	100,00	0,00	0,00	0,00	0,00	1.453.284,90
Despesas Correntes	177.315,00	1.453.286,04	1.453.284,90	100,00	0,00	0,00	0,00	0,00	1.453.284,90
Despesas de Capital	0,00	0,00	0,00	0,00	0,00	0,00	0,00	0,00	0,00
VIGILÂNCIA SANITÁRIA (XXXV)	14.368,00	14.368,00	0,00	0,00	0,00	0,00	0,00	0,00	0,00
Despesas Correntes	14.368,00	14.368,00	0,00	0,00	0,00	0,00	0,00	0,00	0,00
Despesas de Capital	0,00	0,00	0,00	0,00	0,00	0,00	0,00	0,00	0,00
VIGILÂNCIA EPIDEMIOLÓGICA (XXXVI)	296.608,00	365.608,00	341.446,00	94,69	164.560,10	45,63	164.560,10	45,63	176.885,90
Despesas Correntes	291.608,00	360.608,00	341.446,00	94,69	164.560,10	45,63	164.560,10	45,63	176.885,90
Despesas de Capital	5.000,00	5.000,00	0,00	0,00	0,00	0,00	0,00	0,00	0,00
ALIMENTAÇÃO E NUTRIÇÃO (XXXVII)	0,00	0,00	0,00	0,00	0,00	0,00	0,00	0,00	0,00
Despesas Correntes	0,00	0,00	0,00	0,00	0,00	0,00	0,00	0,00	0,00
Despesas de Capital	0,00	0,00	0,00	0,00	0,00	0,00	0,00	0,00	0,00
OUTRAS SUBFUNÇÕES (XXXVIII)	79.000,00	156.398,32	77.663,22	99,07	76.663,22	97,79	76.663,22	97,79	1.000,00
Despesas Correntes	1.000,00	78.398,32	76.663,22	97,79	76.663,22	97,79	76.663,22	97,79	0,00
Despesas de Capital	78.000,00	78.000,00	1.000,00	1,28	0,00	0,00	0,00	0,00	1.000,00
<b>TOTAL (XXXIX) = (XXXII + XXXIII + XXXIV + XXXV + XXXVI + XXXVII + XXXVIII)</b>	9.573.381,00	9.573.381,00	8.422.057,62	87,97	2.001.614,46	20,90	1.966.331,13	20,53	6.420.443,16

DESPESAS TOTAIS COM SAÚDE EXECUTADAS COM RECURSOS PRÓPRIOS E COM RECURSOS TRANSFERIDOS DE OUTROS ENTES	DOTAÇÃO INICIAL	DOTAÇÃO ATUALIZADA (c)	DESPESAS EMPENHADAS		DESPESAS LIQUIDADAS		DESPESAS PAGAS		Inscritas em Restos a Pagar não (g)
			Até o Bimestre (d)	% (d/c) x 100	Até o Bimestre (e)	% (e/c) x 100	Até o Bimestre (e)	% (f/c) x 100	
ATENÇÃO BÁSICA (XL) = (IV + XXXII)	7.767.529,43	5.549.225,08	4.750.807,80	85,61	1.540.146,14	27,75	1.512.451,09	27,25	3.210.661,66
ASSISTÊNCIA HOSPITALAR E AMBULATORIAL (XLI) = (V + XXXIII)	5.867.605,60	7.138.822,02	5.563.462,89	77,93	1.843.187,05	25,81	1.820.515,94	25,50	3.720.275,84
SUporte profilático e terapêutico (XLII) = (VI + XXXIV)	190.315,00	1.466.286,04	1.453.284,90	99,11	0,00	0,00	0,00	0,00	1.453.284,90
VIGILÂNCIA SANITÁRIA (XLIII) = (VII + XXXV)	27.768,00	27.768,00	0,00	0,00	0,00	0,00	0,00	0,00	0,00
VIGILÂNCIA EPIDEMIOLÓGICA (XLIV) = (VIII + XXXVI)	855.728,00	764.728,00	537.446,00	70,28	332.305,79	43,45	332.305,79	43,45	205.140,21
ALIMENTAÇÃO E NUTRIÇÃO (XLV) = (XIX + XXXVII)	0,00	0,00	0,00	0,00	0,00	0,00	0,00	0,00	0,00
OUTRAS SUBFUNÇÕES (XLVI) = (X + XXXVIII)	1.904.102,00	1.666.218,89	1.068.040,05	64,10	564.869,25	33,90	523.227,64	31,40	503.170,80
<b>TOTAL DAS DESPESAS COM SAÚDE (XLVII) = (XI + XXXIX)</b>	<b>16.613.048,03</b>	<b>16.613.048,03</b>	<b>13.373.041,64</b>	<b>80,50</b>	<b>4.280.508,23</b>	<b>25,76</b>	<b>4.188.500,46</b>	<b>25,21</b>	<b>9.092.533,41</b>
(*) Despesas executadas com recursos provenientes das transferências de recursos	9.573.381,00	9.573.381,00	8.422.057,62	87,97	2.001.614,46	20,91	1.966.331,13	20,54	6.420.443,16
<b>TOTAL DAS DESPESAS EXECUTADAS COM RECURSOS PRÓPRIOS (XLVIII)</b>	<b>7.039.667,03</b>	<b>7.039.667,03</b>	<b>4.950.984,02</b>	<b>70,33</b>	<b>2.278.893,77</b>	<b>32,37</b>	<b>2.222.169,33</b>	<b>31,56</b>	<b>2.672.090,25</b>

FONTE: Sistema de Contabilidade Pública, Unidade Responsável PREFEITURA MUNICIPAL DE AMELIA RODRIGUES

JOÃO MANOEL BAHIA MENEZES  
Prefeito  
MATRICULA 9002

LUIZ DEMÉTRIOS OLIVEIRA MARQUES  
Secretário da Fazenda  
MATRICULA 8993

**(RREO) ANEXO 13 – DEMONST. DAS PARCERIAS PUBLICO - PRIVADAS (2º BIMESTRE/2021)**

**PREFEITURA MUNICIPAL DE AMELIA RODRIGUES**

RELATÓRIO RESUMIDO DA EXECUÇÃO ORÇAMENTÁRIA  
**DEMONSTRATIVO DAS PARCERIAS PUBLICO - PRIVADAS**  
ORÇAMENTOS FISCAL E DA SEGURIDADE SOCIAL  
JANEIRO A ABRIL DE 2021 / BIMESTRE MARÇO - ABRIL

RREO - Anexo 13 (Lei nº 11.079, de 30.12.2004, arts. 22, 25 e 28)

Em reais

IMPACTOS DAS CONTRATAÇÕES DE PPP	SALDO TOTAL EM 31 DE DEZEMBRO DO EXERCÍCIO ANTERIOR	REGISTROS EFETUADOS EM 2021	
		No bimestre	Até o bimestre
<b>TOTAL DE ATIVOS</b>			
Ativos Contabilizados na SPE			
<b>TOTAL DE PASSIVOS</b>			
Obrigações decorrentes de At ivos Const ituídos pela SPE			
Provisões de PPP			
Outros Passivos			
<b>ATOS POTENCIAS PASSIVOS</b>			
Obrigações Contratuais			
Riscos Não Provisionados			
Garantias Concedidas			
Outros Passivos Cont ingentes			

DESPESAS DE PPP	EXERCÍCIO ANTERIOR	EXERCÍCIO CORRENTE	2022	2023	2024	2025	2026	2027	2028	2029	2030
Do Entre Federado, exacto estatais não dependentes (I) = (I.1 + I.2)											
Contratadas (I.1)											
A Contratar (I.2)											
Das Estatais Não-Dependentes (II) = (II.1 + II.2)											
Contratadas (II.1)											
A Contratar (II.2)											
<b>TOTAL DAS DESPESAS DE PPP (III) = (I + II)</b>											
RECEITA CORRENTE LÍQUIDA (RCL) (IV)											
<b>TOTAL DAS DESPESAS CONSIDERADAS PARA O LIMITE (I)</b>											
<b>TOTAL DAS DESPESAS CONSIDERADAS PARA O LIMITE / RCL (%) (V)=(I / IV)</b>											


FONTE: Sistema de Contabilidade Pública, Unidade Responsável: PREFEITURA MUNICIPAL AMELIA RODRIGUES

Nota:

JOÃO MANOEL BAHIA MENEZES  
Prefeito  
MATRICULA 9002

LUIZ DEMÉTRIOS OLIVEIRA MARQUES  
Secretário da Fazenda  
MATRICULA 8993

**(RREO) ANEXO 14 – DEMONST. SIMPLIFICADO DO RELATÓRIO RESUMIDO DA EXECUÇÃO ORÇAMENTÁRIA (2º BIMESTRE/2021)**

 <p>Sistema de Informações Contábeis e Fiscais do Setor Público Brasileiro TESOURO NACIONAL</p>	<b>Relatório Resumido de Execução Orçamentária</b>
	<b>Prefeitura Municipal de Amélia Rodrigues - BA (Poder Executivo)</b>
	<b>Orçamentos Fiscal e da Seguridade Social</b>
	<b>CNPJ:</b>
	<b>Exercício: 2021</b>
	<b>Período de referência: 2º bimestre</b>

**RREO-Anexo 13 | Tabela 13.0 - Demonstrativo das Parcerias Público-Privadas**

Notas Explicativas	Valores
	30/04/2021
Notas Explicativas	-
Notas Explicativas	-

**RREO-Anexo 14 | Tabela 14.0 - Demonstrativo Simplificado do Relatório Resumido da Execução Orçamentária - Estados, DF e Municípios**

Balanco Orçamentário	Valores
	Até o Bimestre
<b>Balanco Orçamentário</b>	-
<b>RECEITAS</b>	
Previsão Inicial	71.588.467,68
Previsão Atualizada	71.588.467,68
Receitas Realizadas	21.166.156,10
Déficit Orçamentário	
Saldos de Exercícios Anteriores (Utilizados para Créditos Adicionais)	
<b>DESPESAS</b>	
Dotação Inicial	71.588.467,68
Dotação Atualizada	71.588.467,68
Despesas Empenhadas	40.003.361,01
Despesas Liquidadas	15.693.950,21
Despesas Pagas	15.420.097,57
Superávit Orçamentário	5.472.205,89

**RREO-Anexo 14 | Tabela 14.0 - Demonstrativo Simplificado do Relatório Resumido da Execução Orçamentária - Estados, DF e Municípios**

Despesas por Função/Subfunção	Valores
	Até o Bimestre
<b>Despesas por Função/Subfunção</b>	-
Despesas Empenhadas	40.003.361,01
Despesas Liquidadas	15.693.950,21

**RREO-Anexo 14 | Tabela 14.0 - Demonstrativo Simplificado do Relatório Resumido da Execução Orçamentária - Estados, DF e Municípios**

Receita Corrente Líquida - RCL	Valores
	Até o Bimestre
<b>Receita Corrente Líquida - RCL</b>	-
Receita Corrente Líquida	62.960.561,03
Receita Corrente Líquida Ajustada para Cálculo dos Limites de Endividamento	62.960.561,03
Receita Corrente Líquida Ajustada para Cálculo dos Limites da Despesa com Pessoal	62.960.561,03

**RREO-Anexo 14 | Tabela 14.0 - Demonstrativo Simplificado do Relatório Resumido da Execução Orçamentária - Estados, DF e Municípios**


Receitas e Despesas do Regime Próprio de Previdência dos Servidores	Valores
	Até o Bimestre
<b>Receitas e Despesas do Regime Próprio de Previdência dos Servidores</b>	-
Regime Próprio de Previdência dos Servidores - PLANO PREVIDENCIÁRIO	
Receitas Previdenciárias Realizadas	
Despesas Previdenciárias Empenhadas	
Despesas Previdenciárias Liquidadas	
Resultado Previdenciário	
Regime Próprio de Previdência dos Servidores - PLANO FINANCEIRO	
Receitas Previdenciárias Realizadas	
Despesas Previdenciárias Empenhadas	
Despesas Previdenciárias Liquidadas	
Resultado Previdenciário	

**RREO-Anexo 14 | Tabela 14.0 - Demonstrativo Simplificado do Relatório Resumido da Execução Orçamentária - Estados, DF e Municípios**

Resultados Primário e Nominal	Verificação das Metas dos Resultados Nominal e Primário		
	Meta Fixada no Anexo de Metas Fiscais da LDO (a)	Resultado Apurado até o Bimestre (b)	% em Relação à Meta (b/a)
<b>Resultados Primário e Nominal</b>	-	-	-
Resultado Primário - Acima da Linha	2.009.298,17	5.486.408,95	2,73
Resultado Nominal - Acima da Linha	2.123.753,10	5.466.858,38	2,57

**RREO-Anexo 14 | Tabela 14.0 - Demonstrativo Simplificado do Relatório Resumido da Execução Orçamentária - Estados, DF e Municípios**

Restos a Pagar por Poder e Ministério Público	Estágios dos Restos a Pagar			
	Inscrição	Cancelamento Até o Bimestre	Pagamento Até o Bimestre	Saldo a Pagar
<b>Restos a Pagar por Poder e Ministério Público</b>	-	-	-	-
RESTOS A PAGAR PROCESSADOS	2.458.099,40	0,00	647.240,82	1.810.858,58

 <p>Sistema de Informações Contábeis e Fiscais do Setor Público Brasileiro TESOURO NACIONAL</p>	<b>Relatório Resumido de Execução Orçamentária</b>
	<b>Prefeitura Municipal de Amélia Rodrigues - BA (Poder Executivo)</b>
	<b>Orçamentos Fiscal e da Seguridade Social</b>
	<b>CNPJ:</b>
	<b>Exercício: 2021</b>
	<b>Período de referência: 2º bimestre</b>

Restos a Pagar por Poder e Ministério Público	Estágios dos Restos a Pagar			Saldo a Pagar
	Inscrição	Cancelamento Até o Bimestre	Pagamento Até o Bimestre	
Poder Executivo	2.458.099,40		647.240,82	1.810.858,58
Poder Legislativo				0,00
Poder Judiciário				0,00
Ministério Público				0,00
Defensoria Pública				0,00
<b>RESTOS A PAGAR NÃO PROCESSADOS</b>	189.908,35	0,00	40.300,00	149.608,35
Poder Executivo	189.908,35		40.300,00	149.608,35
Poder Legislativo				0,00
Poder Judiciário				0,00
Ministério Público				0,00
Defensoria Pública				0,00
<b>TOTAL</b>	<b>2.648.007,75</b>	<b>0,00</b>	<b>687.540,82</b>	<b>1.960.466,93</b>

**RREO-Anexo 14 | Tabela 14.0 - Demonstrativo Simplificado do Relatório Resumido da Execução Orçamentária - Estados, DF e Municípios**

Despesas com Manutenção e Desenvolvimento do Ensino	Apuração das Despesas com Ensino		
	Valor Apurado Até o Bimestre	Limites Constitucionais Anuais	
		% Mínimo a Aplicar no Exercício	% Aplicado Até o Bimestre
<b>Despesas com Manutenção e Desenvolvimento do Ensino</b>	-	-	-
Mínimo Anual de <18% / 25%> das Receitas de Impostos na Manutenção e Desenvolvimento do Ensino			
Mínimo Anual de 70% do FUNDEB na Remuneração dos Profissionais da Educação Básica			
Percentual de 50% da Complementação da União ao FUNDEB (VAAT) na Educação Infantil			
Mínimo de 15% da Complementação da União ao FUNDEB (VAAT) em Despesas de Capital			

**RREO-Anexo 14 | Tabela 14.0 - Demonstrativo Simplificado do Relatório Resumido da Execução Orçamentária - Estados, DF e Municípios**

Receitas de Operações de Crédito e Despesas de Capital	Apuração das Receitas de Operações de Crédito e Despesas de Capital	
	Valor Apurado no Exercício	Saldo Não Realizado
<b>Receitas de Operações de Crédito e Despesas de Capital</b>	-	-
Receitas de Operações de Crédito		
Despesa de Capital Líquida		

**RREO-Anexo 14 | Tabela 14.0 - Demonstrativo Simplificado do Relatório Resumido da Execução Orçamentária - Estados, DF e Municípios**

Projeção Atuarial dos Regimes de Previdência	Exercício de Apuração			
	Exercício	10º Exercício	20º Exercício	35º Exercício
<b>Projeção Atuarial dos Regimes de Previdência</b>	-	-	-	-
Plano Previdenciário				
Receitas Previdenciárias				
Despesas Previdenciárias				
Resultado Previdenciário	0,00	0,00	0,00	0,00
Plano Financeiro				
Receitas Previdenciárias				
Despesas Previdenciárias				
Resultado Previdenciário	0,00	0,00	0,00	0,00

**RREO-Anexo 14 | Tabela 14.0 - Demonstrativo Simplificado do Relatório Resumido da Execução Orçamentária - Estados, DF e Municípios**


Receita da Alienação de Ativos e Aplicação dos Recursos	Apuração da Receita da Alienação de Ativos e Aplicação dos Recursos	
	Valor Apurado no Exercício	Saldo a Realizar
<b>Receita da Alienação de Ativos e Aplicação dos Recursos</b>	-	-
Receitas da Alienação de Ativos		
Aplicação dos Recursos da Alienação de Ativos		

**RREO-Anexo 14 | Tabela 14.0 - Demonstrativo Simplificado do Relatório Resumido da Execução Orçamentária - Estados, DF e Municípios**

Despesas com Ações e Serviços Públicos de Saúde	Apuração das Despesas com Saúde		
	Valor Apurado Até o Bimestre	Limites Constitucionais Anuais	
		% Mínimo a Aplicar no Exercício	% Aplicado Até o Bimestre
<b>Despesas com Ações e Serviços Públicos de Saúde</b>	-	-	-
Despesas com Ações e Serviços Públicos de Saúde Executadas com Recursos de Impostos			

**RREO-Anexo 14 | Tabela 14.0 - Demonstrativo Simplificado do Relatório Resumido da Execução Orçamentária - Estados, DF e Municípios**

Despesas de Caráter Continuado Derivadas de PPP	Valor Realizado no Período	
	Valor Apurado no Exercício Corrente	
<b>Despesas de Caráter Continuado Derivadas de PPP</b>	-	
Total das Despesas Consideradas para o Limite / RCL (%)		

 Sistema de Informações Contábeis e Fiscais do Setor Público Brasileiro TESOURO NACIONAL	<b>Relatório Resumido de Execução Orçamentária</b>
	<b>Prefeitura Municipal de Amélia Rodrigues - BA (Poder Executivo)</b>
	<b>Orçamentos Fiscal e da Seguridade Social</b>
	<b>CNPJ:</b>
	<b>Exercício: 2021</b>
	<b>Período de referência: 2º bimestre</b>

**RREO-Anexo 14 | Tabela 14.0 - Demonstrativo Simplificado do Relatório Resumido da Execução Orçamentária - Estados, DF e Municípios**

Notas Explicativas	Valores
Notas Explicativas	30/04/2021
Notas Explicativas	-

**(RREO) RELAÇÃO DAS DESPESAS COM SENTENÇAS JUDICIAIS (2º BIMESTRE/2021)**



**PREFEITURA MUNICIPAL AMELIA RODRIGUES**  
RELATÓRIO RESUMIDO DA EXECUÇÃO ORÇAMENTÁRIA  
DEMONSTRATIVO DE SENTENÇAS JUDICIAIS  
ORÇAMENTO FISCAL E DA SEGURIDADE SOCIAL

Órgão: (Todos)  
Unidade: (Todos)

Período: 01/01/2021 a 30/04/2021

Tp	Emp	CodRed	Dotação	Orçamentária	Proc	Credor	CNPJ/CPF	Data Emp	Data Liq	Data Pag	Bruto(R\$)	Retido	Líquido
N	189	021111	2045	319091000000	414	TRIBUNAL REGIONAL DO TRABALHO DA 5 A REGIAO	02.839.639/0001-90	10/03/2021	10/03/2021	10/03/2021	29.594,55		29.594,55
EMPENHA-SE REFERENTE A TERMO DE COMPROMISSO JUDICIAL CELEBRADO ENTRA O MUNICIPIO DE AMÉLIA RODRIGUES E OS DIVERSOS RECLAMANTES TITULARES DE PRECATÓRIOS TRABALHISTAS. REFERENTE AO PROCESSO Nº 0001238-63.2013.5.05.0251 / 0000377-44.2019.5.05.0000													
N	225	021111	2045	319091000000	613	TRIBUNAL REGIONAL DO TRABALHO DA 5 A REGIAO	02.839.639/0001-90	14/04/2021	14/04/2021	14/04/2021	19.836,60		19.836,60
EMPENHA-SE REFERENTE A TERMO DE COMPROMISSO JUDICIAL CELEBRADO ENTRA O MUNICIPIO DE AMÉLIA RODRIGUES E OS DIVERSOS RECLAMANTES TITULARES DE PRECATÓRIOS TRABALHISTAS. REFERENTE AO PROCESSO Nº 0001238-63.2013.5.05.0251 / 0000377-44.2019.5.05.0000. LIQUIDAÇÃO REF. ORDEM JUDICIAL Nº 20210001234802, ANEXO.													
S	1	021111	2045	339091000000	48	ELIANA DOS SANTOS SOUZA	087.188.225-68	20/01/2021	20/01/2021	21/01/2021	3.051,27		3.051,27
EMPENHO REFERENTE A ACORDO JUDICIAL HOMOLOGADO POR SENTENÇA.NO ÂMBITO DO PROCESSO Nº0500261-13.2016.8.05.0007,SE TRATA DE 24 PARCELAS MENSAIS. LIQUIDAÇÃO REF. PARCELA Nº 021/24, ANEXO													
S	1	021111	2045	339091000000	49	MARIO DO NASCIMENTO SOUZA	021.167.745-00	20/01/2021	20/01/2021	21/01/2021	3.141,05		3.141,05
EMPENHO REFERENTE A ACORDO JUDICIAL HOMOLOGADO POR SENTENÇA.NO ÂMBITO DO PROCESSO Nº0500262-95.2016.8.05.0007,SE TRATA DE 24 PARCELAS MENSAIS. LIQUIDAÇÃO REF. PARCELA 021/24, ANEXO.													
S	1	021111	2045	339091000000	50	ELIANA DOS SANTOS SOUZA	087.188.225-68	20/01/2021	20/01/2021	21/01/2021	3.410,25		3.410,25
EMPENHO REFERENTE A ACORDO JUDICIAL HOMOLOGADO POR SENTENÇA.NO ÂMBITO DO PROCESSO Nº0500260-28.2016.8.05.0007,SE TRATA DE 24 PARCELAS MENSAIS. LIQUIDAÇÃO REF. PARCELA Nº 021/24, ANEXO													
S	1	021111	2045	339091000000	47	MARIO DO NASCIMENTO SOUZA	021.167.745-00	04/01/2021	20/01/2021	21/01/2021	4.397,43		4.397,43
EMPENHO REFERENTE A ACORDO JUDICIAL HOMOLOGADO POR SENTENÇA.NO ÂMBITO DO PROCESSO Nº0500263-80.2016.8.05.007,SE TRATA DE 24 PARCELAS MENSAIS. LIQUIDAÇÃO REF. PARCELA 021/24, ANEXO.													
S	2	021111	2045	339091000000	239	ELIANA DOS SANTOS SOUZA	087.188.225-68	18/02/2021	18/02/2021	19/02/2021	3.051,27		3.051,27
EMPENHO REFERENTE A ACORDO JUDICIAL HOMOLOGADO POR SENTENÇA.NO ÂMBITO DO PROCESSO Nº0500261-13.2016.8.05.0007,SE TRATA DE 24 PARCELAS MENSAIS. LIQUIDAÇÃO REF. PARCELA Nº 022/24, ANEXO													
S	2	021111	2045	339091000000	240	ELIANA DOS SANTOS SOUZA	087.188.225-68	18/02/2021	18/02/2021	19/02/2021	3.410,25		3.410,25
EMPENHO REFERENTE A ACORDO JUDICIAL HOMOLOGADO POR SENTENÇA.NO ÂMBITO DO PROCESSO Nº0500260-28.2016.8.05.0007,SE TRATA DE 24 PARCELAS MENSAIS. LIQUIDAÇÃO REF. PARCELA Nº 022/24, ANEXO													
S	2	021111	2045	339091000000	241	MARIO DO NASCIMENTO SOUZA	021.167.745-00	18/02/2021	18/02/2021	19/02/2021	3.141,05		3.141,05
EMPENHO REFERENTE A ACORDO JUDICIAL HOMOLOGADO POR SENTENÇA.NO ÂMBITO DO PROCESSO Nº0500262-95.2016.8.05.0007,SE TRATA DE 24 PARCELAS MENSAIS. LIQUIDAÇÃO REF. PARCELA 022/24, ANEXO.													
S	2	021111	2045	339091000000	242	MARIO DO NASCIMENTO SOUZA	021.167.745-00	18/02/2021	18/02/2021	19/02/2021	4.397,43		4.397,43
EMPENHO REFERENTE A ACORDO JUDICIAL HOMOLOGADO POR SENTENÇA.NO ÂMBITO DO PROCESSO Nº0500263-80.2016.8.05.007,SE TRATA DE 24 PARCELAS MENSAIS. LIQUIDAÇÃO REF. PARCELA 022/24, ANEXO.													
S	3	021111	2045	339091000000	452	ELIANA DOS SANTOS SOUZA	087.188.225-68	17/03/2021	17/03/2021	19/03/2021	3.051,27		3.051,27
EMPENHO REFERENTE A ACORDO JUDICIAL HOMOLOGADO POR SENTENÇA.NO ÂMBITO DO PROCESSO Nº0500261-13.2016.8.05.0007,SE TRATA DE 24 PARCELAS MENSAIS. LIQUIDAÇÃO REF. PARCELA Nº 023/24, ANEXO													
S	3	021111	2045	339091000000	453	ELIANA DOS SANTOS SOUZA	087.188.225-68	17/03/2021	17/03/2021	19/03/2021	3.410,25		3.410,25
EMPENHO REFERENTE A ACORDO JUDICIAL HOMOLOGADO POR SENTENÇA.NO ÂMBITO DO PROCESSO Nº0500260-28.2016.8.05.0007,SE TRATA DE 24 PARCELAS MENSAIS. LIQUIDAÇÃO REF. PARCELA Nº 023/24, ANEXO													
S	3	021111	2045	339091000000	454	MARIO DO NASCIMENTO SOUZA	021.167.745-00	17/03/2021	17/03/2021	19/03/2021	3.141,05		3.141,05
EMPENHO REFERENTE A ACORDO JUDICIAL HOMOLOGADO POR SENTENÇA.NO ÂMBITO DO PROCESSO Nº0500262-95.2016.8.05.0007,SE TRATA DE 24 PARCELAS MENSAIS. LIQUIDAÇÃO REF. PARCELA Nº 023/24, ANEXO													
S	3	021111	2045	339091000000	455	MARIO DO NASCIMENTO SOUZA	021.167.745-00	17/03/2021	17/03/2021	19/03/2021	4.397,43		4.397,43
EMPENHO REFERENTE A ACORDO JUDICIAL HOMOLOGADO POR SENTENÇA.NO ÂMBITO DO PROCESSO Nº0500263-80.2016.8.05.007,SE TRATA DE 24 PARCELAS MENSAIS. LIQUIDAÇÃO REF. PARCELA 023/24, ANEXO.													
S	4	021111	2045	339091000000	615	ELIANA DOS SANTOS SOUZA	087.188.225-68	15/04/2021	15/04/2021	15/04/2021	3.051,27		3.051,27
EMPENHO REFERENTE A ACORDO JUDICIAL HOMOLOGADO POR SENTENÇA.NO ÂMBITO DO PROCESSO Nº0500261-13.2016.8.05.0007,SE TRATA DE 24 PARCELAS MENSAIS. LIQUIDAÇÃO REF. PARCELA Nº 024/24, ANEXO													





**PREFEITURA MUNICIPAL AMELIA RODRIGUES**  
RELATÓRIO RESUMIDO DA EXECUÇÃO ORÇAMENTÁRIA  
DEMONSTRATIVO DE SENTENÇAS JUDICIAIS  
ORÇAMENTO FISCAL E DA SEGURIDADE SOCIAL

Órgão: (Todos)  
Unidade: (Todos)

Período: 01/01/2021 a 30/04/2021

Tp Emp	CodRed	Dotação Orçamentária	Proc Credor	CNPJ/CPF	Data Emp	Data Liq	Data Pag	Bruto(R\$)	Retido	Liquido
S 4	021111	2045 339091000000	616 MARIO DO NASCIMENTO SOUZA	021.167.745-00	15/04/2021	15/04/2021	15/04/2021	4.397,43		4.397,43
EMPENHO REFERENTE A ACORDO JUDICIAL HOMOLOGADO POR SENTENÇA.NO ÂMBITO DO PROCESSO Nº0500263-80.2016.8.05.0007,SE TRATA DE 24 PARCELAS MENS AIS. LIQUIDAÇÃO REF. PARCELA 024/24, ANEXO.										
S 4	021111	2045 339091000000	617 ELIANA DOS SANTOS SOUZA	087.188.225-68	15/04/2021	15/04/2021	15/04/2021	3.410,25		3.410,25
EMPENHO REFERENTE A ACORDO JUDICIAL HOMOLOGADO POR SENTENÇA.NO ÂMBITO DO PROCESSO Nº0500260-28.2016.8.05.0007,SE TRATA DE 24 PARCELAS MENS AIS. LIQUIDAÇÃO REF. PARCELA Nº 024/24, ANEXO										
S 4	021111	2045 339091000000	618 MARIO DO NASCIMENTO SOUZA	021.167.745-00	15/04/2021	15/04/2021	15/04/2021	3.141,05		3.141,05
EMPENHO REFERENTE A ACORDO JUDICIAL HOMOLOGADO POR SENTENÇA.NO ÂMBITO DO PROCESSO Nº0500262-95.2016.8.05.0007,SE TRATA DE 24 PARCELAS MENS AIS. LIQUIDAÇÃO REF. PARCELA 024/24, ANEXO.										
<b>Total de Registros:</b>		<b>18</b>					<b>Total :</b>	<b>105.431,15</b>	<b>0,00</b>	<b>105.431,15</b>

JOÃO MANOEL BAHIA MENEZES  
Prefeito  
MATRICULA 9002

LUIZ DEMÉTRIOS OLIVEIRA MARQUES  
Secretário da Fazenda  
MATRICULA 8993