




Diário Oficial do EXECUTIVO

Prefeitura Municipal de Amélia Rodrigues - BA

Segunda-feira • 28 de junho de 2021 • Ano VII • Edição Nº 1801



SUMÁRIO

COMISSÃO PERMANENTE DE LICITAÇÃO - COPEL	2
LICITAÇÕES E CONTRATOS	2
EXTRATO (CONTRATO Nº 087/2021)	2
EXTRATO (CONTRATO Nº 089/2021)	2
HOMOLOGAÇÃO (DISPENSA DE LICITAÇÃO Nº 066/2021)	3
HOMOLOGAÇÃO (DISPENSA DE LICITAÇÃO Nº 068/2021)	3
REABERTURA (TOMADA DE PREÇOS Nº 002/2021)	4
PROCURADORIA	5
ATOS OFICIAIS	5
EDITAL DE CONVOCAÇÃO (CONCURSO PÚBLICO Nº 003/2021)	5
SECRETARIA DE ADMINISTRAÇÃO E FINANÇAS	9
INSTRUMENTO DE GESTÃO FISCAL	9
(RREO) ANEXO 1 – BALANÇO ORÇAMENTÁRIO (6º BIMESTRE/2020)	9
RETIFICAÇÃO (RGF) ANEXO 1 – DEMONST. DA DESPESA COM PESSOAL (3º QUADRIMESTRE/2020)	14
RETIFICAÇÃO (RGF) ANEXO 2 – DEMONST. DA DÍVIDA CONSOLIDADA LÍQUIDA – DCL (3º QUADRIMESTRE/2020)	16
RETIFICAÇÃO (RGF) ANEXO 5 – DEMONST. DAS DISPONIBILIDADE DE CAIXA E RESTOS A PAGAR (3º QUADRIMESTRE/2020) *	18
RETIFICAÇÃO (RGF) ANEXO 6 – DEMONST. SIMPLIFICADO DO RELATÓRIO DE GESTÃO FISCAL (3º QUADRIMESTRE/2020)	19
RETIFICAÇÃO (RREO) ANEXO 2 – DEMONST. DA EXECUÇÃO DAS DESPESAS POR FUNÇÃO/SUBFUNÇÃO (6º BIMESTRE/2020)	20
RETIFICAÇÃO (RREO) ANEXO 3 – DEMONST. DA RECEITA CORRENTE LÍQUIDA (6º BIMESTRE/2020)	23
RETIFICAÇÃO (RREO) ANEXO 6 – DEMONST. DO RESULTADO PRIMÁRIO - MUNICÍPIOS (6º BIMESTRE/2020)	24
RETIFICAÇÃO (RREO) ANEXO 7 – DEMONST. DOS RESTOS A PAGAR POR PODER E ÓRGÃO (6º BIMESTRE/2020)	28
RETIFICAÇÃO (RREO) ANEXO 8 – DEMONST. DAS RECEITAS E DESPESAS COM MANUTENÇÃO E DESENV. DO ENSINO - MDE (6º BIMESTRE/2020)	29
RETIFICAÇÃO (RREO) ANEXO 14 – DEMONST. SIMPLIFICADO DO RELATÓRIO RESUMIDO DA EXECUÇÃO ORÇAMENTÁRIA (6º BIMESTRE/2020)	35

NOTA: As matérias que possuem um asterisco (*) em sua descrição, indicam REPUBLICAÇÃO.

CONFIABILIDADE

PONTUALIDADE

CREDIBILIDADE



IMPrensa
OFICIAL
MAIS TRANSPARÊNCIA PARA TODOS



GESTOR: JOÃO MANOEL BAHIA MENEZES

<http://pmameliarodriguesba.imprensaoficial.org/>

ÓRGÃO/SETOR: COMISSÃO PERMANENTE DE LICITAÇÃO - COPEL

CATEGORIA: LICITAÇÕES E CONTRATOS

EXTRATO (CONTRATO Nº 087/2021)

EXTRATO DE CONTRATO Nº 087/2021/07C
PROCESSO ADMINISTRATIVO 8478/2021

CONTRATANTE: MUNICÍPIO DE AMÉLIA RODRIGUES, CNPJ: 13.607.213/0001-28, representado pelo Exmº. Sr. Prefeito João Manoel Bahia Menezes. CONTRATADO: OSMOSE REVERSE DESALINIZADORES LTDA, CNPJ: 03.726.103/0001-21. Objeto: contratação de empresa p/ prestação de serviço de manutenção em quadros de comando e sistema elétrico nas comunidades da Bolandeira, Quatro Estradas, Povoado de Campos, Bângala, Engenho Novo, São Roque e povoado do Guará dando suporte à Agricultura Familiar. Valor Global: R\$ 17.315,00 (dezesete mil trezentos e quinze reais), Vigência: 01 (um) mês. Amélia Rodrigues - BA, 21 de junho de 2021.

João Manoel Bahia Menezes
Prefeito

EXTRATO (CONTRATO Nº 089/2021)

EXTRATO DE CONTRATO Nº 089/2021/13C
PROCESSO ADMINISTRATIVO 8462/2021

CONTRATANTE: FUNDO MUNICIPAL DE SAÚDE, CNPJ: 12.426.325/0001-10, representado pelo Ilmº. Sr. Secretário Teonis Lins Freitas. CONTRATADA: OJO COMERCIO E SERVIÇOS LTDA. CNPJ: 40.523.615/0001-17. Objeto: aquisição de toldos destinados a apoio de infraestrutura de organização referente a ações de saúde no município de Amélia Rodrigues/BA. Valor Global R\$ 9.700,00 (nove mil e setecentos reais). Vigência de 02 (dois) meses. Amélia Rodrigues - BA, 23 de junho de 2021.

FUNDO MUNICIPAL DE SAÚDE
Contratante

HOMOLOGAÇÃO (DISPENSA DE LICITAÇÃO Nº 066/2021)

HOMOLOGAÇÃO DE DISPENSA DE LICITAÇÃO Nº 066/2021/07D
PROCESSO ADMINISTRATIVO 8478/2021

MUNICÍPIO DE AMÉLIA RODRIGUES, CNPJ: 13.607.213/0001-28, representado pelo Exmº Sr. Prefeito João Manoel Bahia Menezes, homologa a DISPENSA DE LICITAÇÃO nº 066/2021/07D que tem como objeto contratação de empresa p/ prestação de serviço de manutenção em quadros de comando e sistema elétrico nas comunidades da Bolandeira, Quatro Estradas, Povoado de Campos, Bângala, Engenho Novo, São Roque e povoado do Guará dando suporte à Agricultura Familiar. CONTRATADA: OSMOSE REVERSE DESALINIZADORES LTDA, CNPJ: 03.726.103/0001-21. Valor Global: R\$ 17.315,00 (dezesete mil trezentos e quinze reais). Amélia Rodrigues - BA, 21 de junho de 2021.

João Manoel Bahia Menezes
Prefeito

HOMOLOGAÇÃO (DISPENSA DE LICITAÇÃO Nº 068/2021)

HOMOLOGAÇÃO DE DISPENSA DE LICITAÇÃO Nº 068/2021/13D
PROCESSO ADMINISTRATIVO 8462/2021

MUNICÍPIO DE AMÉLIA RODRIGUES, CNPJ: 13.607.213/0001-28, representado pelo Exmº Sr. Prefeito João Manoel Bahia Menezes, homologa a DISPENSA DE LICITAÇÃO nº 068/2021/13D, que tem como objeto aquisição de toldos destinados a apoio de infraestrutura de organização referente a ações de saúde no município de Amélia Rodrigues/BA. CONTRATADO: OJO COMERCIO E SERVIÇOS LTDA. CNPJ: 40.523.615/0001-17. Valor Global: R\$ 9.700,00 (nove mil e setecentos reais), Amélia Rodrigues - BA, 23 junho de 2021.

João Manoel Bahia Menezes
Prefeito

REABERTURA (TOMADA DE PREÇOS Nº 002/2021)

AVISO REABERTURA

Ref.: TOMADA DE PREÇOS Nº 002/2021

Objeto: Contratação de empresa para revitalização da Praça de São Bento CONVÊNIO Nº 60482020, CONTRATO Nº SINCONV DE REPASSE OGU 899965/2020.

No dia 01 de julho de 2021, às 09h, será reaberta a sessão da Tomada de Preços nº 002/2021, para prosseguimento dos atos do certame, fase de habilitação.

Amélia Rodrigues, 28 de junho de 2021.

COMISSÃO PERMANENTE DE LICITAÇÃO

ÓRGÃO/SETOR: PROCURADORIA

CATEGORIA: ATOS OFICIAIS

EDITAL DE CONVOCAÇÃO (CONCURSO PÚBLICO Nº 003/2021)



**ESTADO DA BAHIA
PREFEITURA MUNICIPAL DE AMÉLIA RODRIGUES**

EDITAL Nº 03/2021

CONVOCAÇÃO DE APROVADOS DO CONCURSO PÚBLICO PARA SUPRIMENTO DE VAGAS NO CARGO ABAIXO ESPECIFICADOS DA PREFEITURA MUNICIPAL DE AMÉLIA RODRIGUES

O PREFEITO DO MUNICÍPIO DE AMÉLIA RODRIGUES, Estado da Bahia, no uso de suas atribuições legais, de acordo com a Lei Orgânica do Município, em conformidade com o Edital nº 01/2014, publicado no Diário Oficial do Município de Amélia Rodrigues.

Considerando a decisão liminar proferida nos autos do Processo nº. 8000477-84.2019.8.05.0007,

RESOLVE

Art. 1º - CONVOCAR, sob ressalva e em caráter precário, em exclusivo atendimento à Decisão Liminar proferida nos autos do Processo nº. 8000477-84.2019.8.05.0007, os candidatos abaixo relacionados, aprovado e classificado para comparecer, no período de 12 de julho de 2021 a 26 de julho de 2021, no horário das 08h às 12h, na Diretoria de Recursos Humanos, na sede da Prefeitura, munidos da documentação exigida, exames médicos e atestados de saúde ocupacional, relacionados no Anexo Único deste Edital, para fins de nomeação e posse.

FISIOTERAPEUTA ESCOLAR		
GEOVANE GONÇALVES PEDREIRA	FISIOTERAPEUTA ESCOLAR	1º

FONOAUDIOLOGO ESCOLAR		
ADRIELE PEREIRA OLIVEIRA	FONOAUDIOLOGO ESCOLAR	1º

COORDENADOR PEDAGÓGICO		
JOILSON DIAS RIBEIRO	COORDENADOR PEDAGÓGICO	6º
LETICIA BARBOSA DA SILVA	COORDENADOR PEDAGÓGICO	7º

PROFESSOR DE HISTÓRIA		
RODOLFO SANTOS DE MIRANDA	PROFESSOR DE HISTÓRIA	1º

PROFESSOR DE MATEMÁTICA		
BRUNO DE JESUS LAGO	PROFESSOR DE MATEMÁTICA	1º

SECRETÁRIO ESCOLAR		
MAÍLLI COSTA BORGES	SECRETÁRIO ESCOLAR	2º
DANILO DA SILVA SANTOS	SECRETÁRIO ESCOLAR	3º




ESTADO DA BAHIA
PREFEITURA MUNICIPAL DE AMÉLIA RODRIGUES

TÉCNICO ADMINISTRATIVO EDUCACIONAL		
MOACIR BISPO SILVA JUNIOR	TECNICO ADMINISTRATIVO EDUCACIONAL	5º

Art. 2º - O candidato que recusar a nomeação ou, nomeado, deixar de tomar posse no prazo máximo de 30 (trinta) dias, perderá o direito a vaga.

Amélia Rodrigues – BA, 28 de junho de 2021.


João Manoel Bahia Menezes
Prefeito



**ESTADO DA BAHIA
PREFEITURA MUNICIPAL DE AMÉLIA RODRIGUES**

RELAÇÃO DE DOCUMENTOS EXIGIDOS PARA ADMISSÃO:

- Carteira de Identidade (xérox e original);
- Carteira de Reservista, para candidatos do sexo masculino (xérox e original);
- Carteira de habilitação na categoria exigido para o cargo (para os candidatos ao cargo de motorista)
- CPF (xérox e original);
- Título de Eleitor (xérox e original) e o último comprovante de votação ou Certidão do TRE ou TSE – original da Internet;
- Comprovante (xérox e original) com número do PIS (Caixa Econômica) ou PASEP (Banco do Brasil);
- Carteira de Trabalho e Previdência Social (original e cópias das folhas com registros);
- Certidão de Nascimento ou Casamento, com averbação de separação judicial ou divórcio, se for o caso (xérox e original);
- Comprovante de residência atual (xérox e original);
- Certificado de Conclusão do Ensino Fundamental, Certificado de Conclusão do Ensino Médio, Diploma de Graduação e Pós-Graduação *Stricto* ou *Lato Sensu*, se houver (xérox e original) de acordo com a exigência para posse em cada cargo;
- Carteira do Órgão de Classe, se houver (xérox e original);
- Certidão Negativa de Antecedentes Criminais das Secretarias de Segurança Pública dos Estados em que o candidato houver sido residido nos últimos 05 (cinco) anos (original);
- 01 via do *Curriculum Vitae* ou *Lattes* atualizado (original);
- Declaração de acumulação de cargo ou função pública, quando for o caso, ou a sua negativa. Em caso de acumulação legal, declaração expedida pelo órgão onde possua outro vínculo com a carga horária exercida, dias e os horários de trabalho.;
- Declaração que não tenha sido demitido do serviço público em decorrência de processo administrativo ou judicial, pelo prazo de 08 (oito) anos contados da decisão, salvo se o ato não houver sido suspenso ou anulado pelo Poder Judiciário;
- Declaração que não tenha sido excluído do exercício da profissão, por decisão sancionaria do órgão profissional competente em decorrência de infração ético-profissional, pelo prazo de 08 (oito) anos, contados da decisão, salvo se o ato não houver sido suspenso ou anulado pelo Poder Judiciário, expedida pelo órgão de classe;
- Declaração de Bens ou Declaração de Imposto de Renda (original);
- Comprovante (original) com número da agência e conta corrente (parte superior de extrato ou qualquer outro comprovante equivalente);
- 02 fotos 3x4.



**ESTADO DA BAHIA
PREFEITURA MUNICIPAL DE AMÉLIA RODRIGUES**


EXAMES ADMISSIONAIS – DEVEM SER REALIZADOS POR CONTA DOS CANDIDATOS CONVOCADOS

- Hemograma Completo, com informação de tipo sanguíneo;
- Glicemia;
- Sumário de urina;
- Parasitológico de fezes;
- Laudo de Acuidade visual (emitido pelo médico oftalmologista);
- Raio X do tórax (PA), com laudo;
- Eletrocardiograma (para candidatos a partir de 40 anos);
- PSA de próstata (para homens a partir de 40 anos);
- Mamografia (para mulheres a partir de 40 anos);
- Videolaringoscopia com Laudo (para docentes);
- Audiometria Tonal e Vocal (para docentes);
- HIV I, HIV II, AGHBS, Anti hepatite B e C (para profissionais de Saúde);
- Avaliação Psicológica (para guarda municipal e motorista);
- Audiometria Tonal (para motorista).
- Micológico de unha (para cozinheira, merendeira escolar)

OBSERVAÇÕES:


- a. O Exame Pré-Admissional deve ser, **PREVIAMENTE**, agendado pelo candidato, na Coordenação Geral de Recursos Humanos no ato de entrega dos documentos solicitados;
- b. Todos os exames devem estar digitados (exceto acuidade visual), datados, assinados e carimbados pelo técnico/médico responsável, e impresso em papel timbrado da instituição. **NA FALTA DE QUAISQUER DOS EXAMES SOLICITADOS, O PRÉ ADMISSIONAL NÃO SERÁ REALIZADO;**
- c. Os exames de hemograma, glicemia, sumário de urina, parasitológico de fezes e acuidade visual têm validade de 03 (três) meses. Os exames de Mamografia, Raio-X, PSA e Eletrocardiograma têm validade de 06 (seis) meses;
- d. Dependendo da função ou cargo, outros exames complementares poderão ser solicitados pelo médico perito quando da realização do exame, estando à emissão do Laudo de APTIDÃO, vinculada à sua apresentação;
- e. Todos os documentos deverão ser entregues na Coordenação Geral de Recursos Humanos, dentro do prazo estabelecido neste Edital.

ÓRGÃO/SETOR: SECRETARIA DE ADMINISTRAÇÃO E FINANÇAS
CATEGORIA: INSTRUMENTO DE GESTÃO FISCAL
(RREO) ANEXO 1 – BALANÇO ORÇAMENTÁRIO (6º BIMESTRE/2020)

 <p>Sistema de Informações Contábeis e Fiscais do Setor Público Brasileiro TESOURO NACIONAL</p>	Relatório Resumido de Execução Orçamentária
	Prefeitura Municipal de Amélia Rodrigues - BA (Poder Executivo)
	Orçamentos Fiscal e da Seguridade Social
	CNPJ:
	Exercício: 2020
	Período de referência: 6º bimestre

RREO-Anexo 01 | Tabela 1.0 - Balanço Orçamentário


Receitas Orçamentárias	PREVISÃO INICIAL	PREVISÃO ATUALIZADA (a)	Estágios da Receita Orçamentária				SALDO (a-c)
			RECEITAS REALIZADAS		%	%	
			No Bimestre (b)	Até o Bimestre (c)			
RECEITAS ORÇAMENTÁRIAS	-	-	-	-	-	-	-
RECEITAS (EXCETO INTRA-ORÇAMENTÁRIAS) (1)	70.342.285,03	70.342.285,03	12.852.950,20	66.680.046,48	18,27	94,79	3.662.238,55
RECEITAS CORRENTES	59.463.609,52	59.463.609,52	11.901.588,36	62.426.765,58	20,01	104,98	-2.963.156,06
IMPOSTOS, TAXAS E CONTRIBUIÇÕES DE MELHORIA	5.933.830,00	5.933.830,00	1.088.962,23	5.438.307,58	18,35	91,65	495.522,42
Impostos	4.932.235,00	4.932.235,00	961.403,05	4.704.940,72	19,49	95,39	227.294,28
Taxas	787.781,00	787.781,00	119.561,01	631.979,81	15,18	80,22	155.801,19
Contribuição de Melhoria	213.814,00	213.814,00	7.998,17	101.387,05	3,74	47,42	112.426,95
CONTRIBUIÇÕES	0,00	0,00	0,00	0,00			0,00
Contribuições Sociais							0,00
Contribuições Econômicas							0,00
Contribuições para Entidades Privadas de Serviço Social e de Formação Profissional							0,00
Contribuição para o Custeio do Serviço de Iluminação Pública							0,00
RECEITA PATRIMONIAL	115.518,00	115.518,00	979,67	13.153,75	0,85	11,39	102.364,25
Exploração do Patrimônio Imobiliário do Estado							0,00
Valores Mobiliários	115.518,00	115.518,00	979,67	13.153,75	0,85	11,39	102.364,25
Delegação de Serviços Públicos Mediante Concessão, Permissão, Autorização ou Licença							0,00
Exploração de Recursos Naturais							0,00
Exploração do Patrimônio Intangível							0,00
Cessão de Direitos							0,00
Demais Receitas Patrimoniais							0,00
RECEITA AGROPECUÁRIA							0,00
RECEITA INDUSTRIAL							0,00
RECEITA DE SERVIÇOS	1.040,00	1.040,00	0,00	0,00	0,00	0,00	1.040,00
Serviços Administrativos e Comerciais Gerais							0,00
Serviços e Atividades Referentes à Navegação e ao Transporte							0,00
Serviços e Atividades Referentes à Saúde							0,00
Serviços e Atividades Financeiras							0,00
Outros Serviços	1.040,00	1.040,00		0,00		0,00	1.040,00
TRANSFERÊNCIAS CORRENTES	52.110.385,40	52.110.385,40	10.754.740,42	56.688.801,87	20,64	108,79	-4.578.416,47
Transferências da União e de suas Entidades	32.697.659,60	32.697.659,60	6.619.371,68	38.003.634,01	20,24	116,23	-5.305.974,41
Transferências dos Estados e do Distrito Federal e de suas Entidades	5.373.115,80	5.373.115,80	1.289.423,92	5.774.754,10	24,00	107,47	-401.638,30
Transferências dos Municípios e de suas Entidades							0,00
Transferências de Instituições Privadas							0,00
Transferências de Outras Instituições Públicas	13.989.690,00	13.989.690,00	2.845.944,82	12.910.413,76	20,34	92,29	1.079.276,24
Transferências do Exterior							0,00
Transferências de Pessoas Físicas	49.920,00	49.920,00		0,00		0,00	49.920,00
Transferências Provenientes de Depósitos Não Identificados							0,00
OUTRAS RECEITAS CORRENTES	1.302.836,12	1.302.836,12	56.906,04	286.502,38	4,37	21,99	1.016.333,74
Multas Administrativas, Contratuais e Judiciais	7.488,00	7.488,00		0,00	0,00	0,00	7.488,00
Indenizações, Restituições e Ressarcimentos	1.115.947,00	1.115.947,00	32.426,66	80.733,22	2,91	7,23	1.035.213,78
Bens, Direitos e Valores Incorporados ao Patrimônio Público							0,00
Demais Receitas Correntes	179.401,12	179.401,12	24.479,38	205.769,16	13,65	114,70	-26.368,04

 <p>Sistema de Informações Contábeis e Fiscais do Setor Público Brasileiro TESOURO NACIONAL</p>	Relatório Resumido de Execução Orçamentária	
	Prefeitura Municipal de Amélia Rodrigues - BA (Poder Executivo)	
	Orçamentos Fiscal e da Seguridade Social	
	CNPJ:	
	Exercício: 2020	
Período de referência: 6º bimestre		

Receitas Orçamentárias	PREVISÃO		Estágios da Receita Orçamentária				SALDO (a-c)
	INICIAL	ATUALIZADA (a)	RECEITAS REALIZADAS		%	%	
			No Bimestre (b)	% (b/a)			
RECEITAS DE CAPITAL	10.878.675,51	10.878.675,51	951.361,84	8,75	4.253.280,90	39,10	6.625.394,61
OPERAÇÕES DE CRÉDITO	500.000,00	500.000,00	0,00	0,00	0,00	0,00	500.000,00
Operações de Crédito - Mercado Interno							
Operações de Crédito - Mercado Externo	500.000,00	500.000,00		0,00		0,00	500.000,00
ALIENAÇÃO DE BENS	0,00	0,00	0,00		0,00		0,00
Alienação de Bens Móveis							0,00
Alienação de Bens Imóveis							0,00
Alienação de Bens Intangíveis							0,00
AMORTIZAÇÕES DE EMPRÉSTIMOS							0,00
TRANSFERÊNCIAS DE CAPITAL	10.378.675,51	10.378.675,51	951.361,84	9,17	4.253.280,90	40,98	6.125.394,61
Transferências da União e de suas Entidades	10.378.675,51	10.378.675,51	951.361,84	9,17	4.110.755,01	39,61	6.267.920,50
Transferências dos Estados e do Distrito Federal e de suas Entidades					142.525,89		-142.525,89
Transferências dos Municípios e de suas Entidades							0,00
Transferências de Instituições Privadas							0,00
Transferências de Outras Instituições Públicas							0,00
Transferências do Exterior							0,00
Transferências de Pessoas Físicas							0,00
Transferências Provenientes de Depósitos Não Identificados							0,00
OUTRAS RECEITAS DE CAPITAL	0,00	0,00	0,00		0,00		0,00
Integralização do Capital Social							0,00
Remuneração das Disponibilidades do Tesouro							0,00
Resgate de Títulos do Tesouro							0,00
Demais Receitas de Capital							0,00
RECEITAS (INTRA-ORÇAMENTÁRIAS) (II)							0,00
SUBTOTAL DAS RECEITAS (III) = (I + II)	70.342.285,03	70.342.285,03	12.852.950,20	18,27	66.680.046,48	94,79	3.662.238,55
OPERAÇÕES DE CRÉDITO/REFINANCIAMENTO (IV)	0,00	0,00	0,00		0,00		0,00
Operações de Crédito - Mercado Interno	0,00	0,00	0,00		0,00		0,00
Mobiliária							0,00
Contratual							0,00
Operações de Crédito - Mercado Externo	0,00	0,00	0,00		0,00		0,00
Mobiliária							0,00
Contratual							0,00
TOTAL DAS RECEITAS (V) = (III + IV)	70.342.285,03	70.342.285,03	12.852.950,20	18,27	66.680.046,48	94,79	3.662.238,55
DÉFICIT (VI)							
TOTAL COM DÉFICIT (VII) = (V + VI)	70.342.285,03	70.342.285,03	12.852.950,20	18,27	66.680.046,48	94,79	3.662.238,55
SALDOS DE EXERCÍCIOS ANTERIORES							
Recursos Arrecadados em Exercícios Anteriores - RPPS							
Superávit Financeiro Utilizado para Créditos Adicionais							

RREO-Anexo 01 | Tabela 1.0 - Balanço Orçamentário


Despesas Orçamentárias	Estágios da Despesa Orçamentária									
	DOTAÇÃO INICIAL (d)	DOTAÇÃO ATUALIZADA (e)	DESPESAS EMPENHADAS NO BIMESTRE	DESPESAS EMPENHADAS ATÉ O BIMESTRE (f)	SALDO (g) = (e-f)	DESPESAS LIQUIDADAS NO BIMESTRE	DESPESAS LIQUIDADAS ATÉ O BIMESTRE (h)	SALDO (i) = (e-h)	DESPESAS PAGAS ATÉ O BIMESTRE (j)	INSCRITAS EM RESTOS A PAGAR NÃO PROCESSADOS (k)
Despesas Orçamentárias	-	-	-	-	-	-	-	-	-	-

 <p>Sistema de Informações Contábeis e Fiscais do Setor Público Brasileiro TESOURO NACIONAL</p>	Relatório Resumido de Execução Orçamentária
	Prefeitura Municipal de Amélia Rodrigues - BA (Poder Executivo)
	Orçamentos Fiscal e da Seguridade Social
	CNPJ:
	Exercício: 2020
Período de referência: 6º bimestre	


Despesas Orçamentárias	Estágios da Despesa Orçamentária									
	DOTAÇÃO INICIAL (d)	DOTAÇÃO ATUALIZADA (e)	DESPESAS EMPENHADAS NO BIMESTRE	DESPESAS EMPENHADAS ATÉ O BIMESTRE (f)	SALDO (g) = (e-f)	DESPESAS LIQUIDADAS NO BIMESTRE	DESPESAS LIQUIDADAS ATÉ O BIMESTRE (h)	SALDO (i) = (e-h)	DESPESAS PAGAS ATÉ O BIMESTRE (j)	INSCRITAS EM RESTOS A PAGAR NÃO PROCESSADOS (k)
DESPESAS (EXCETO INTRA-ORÇAMENTÁRIAS) (VIII)	70.342.285,03	75.168.109,07	4.527.978,05	64.868.894,26	10.299.214,81	12.149.411,72	64.816.995,09	10.351.113,98	64.109.748,37	51.899,17
DESPESAS CORRENTES	55.881.087,18	63.346.563,56	5.581.007,60	59.233.918,11	4.112.645,45	11.475.838,67	59.182.018,94	4.164.544,62	58.474.772,22	51.899,17
PESSOAL E ENCARGOS SOCIAIS	36.750.199,24	39.633.122,08	5.705.469,54	38.173.619,23	1.459.502,85	7.246.286,47	38.168.220,06	1.464.902,02	37.564.815,66	5.399,17
JUROS E ENCARGOS DA DÍVIDA	5.200,00	336.200,00	124.147,34	323.147,34	13.052,66	124.395,50	323.147,34	13.052,66	323.147,34	0,00
OUTRAS DESPESAS CORRENTES	19.125.687,94	23.377.241,48	-248.609,28	20.737.151,54	2.640.089,94	4.105.156,70	20.690.651,54	2.686.589,94	20.586.809,22	46.500,00
DESPESAS DE CAPITAL	14.141.197,85	11.821.545,51	-1.053.029,55	5.634.976,15	6.186.569,36	673.573,05	5.634.976,15	6.186.569,36	5.634.976,15	0,00
INVESTIMENTOS	13.056.477,85	9.503.663,51	-1.076.547,42	3.318.708,67	6.184.954,84	638.470,43	3.318.708,67	6.184.954,84	3.318.708,67	0,00
INVERSÕES FINANCEIRAS					0,00			0,00		0,00
AMORTIZAÇÃO DA DÍVIDA	1.084.720,00	2.317.882,00	23.517,87	2.316.267,48	1.614,52	35.102,62	2.316.267,48	1.614,52	2.316.267,48	0,00
RESERVA DE CONTINGÊNCIA	320.000,00				0,00			0,00		0,00
DESPESAS (INTRA-ORÇAMENTÁRIAS) (IX)					0,00			0,00		0,00
SUBTOTAL DAS DESPESAS (X) = (VIII + IX)	70.342.285,03	75.168.109,07	4.527.978,05	64.868.894,26	10.299.214,81	12.149.411,72	64.816.995,09	10.351.113,98	64.109.748,37	51.899,17
AMORTIZAÇÃO DA DÍVIDA / REFINANCIAMENTO (XI)	0,00	0,00	0,00	0,00	0,00	0,00	0,00	0,00	0,00	0,00
Amortização da Dívida Interna	0,00	0,00	0,00	0,00	0,00	0,00	0,00	0,00	0,00	0,00
Dívida Mobiliária					0,00			0,00		0,00
Dívida Contratual					0,00			0,00		0,00
Amortização da Dívida Externa	0,00	0,00	0,00	0,00	0,00	0,00	0,00	0,00	0,00	0,00
Dívida Mobiliária					0,00			0,00		0,00
Dívida Contratual					0,00			0,00		0,00
TOTAL DAS DESPESAS (XII) = (X + XI)	70.342.285,03	75.168.109,07	4.527.978,05	64.868.894,26	10.299.214,81	12.149.411,72	64.816.995,09	10.351.113,98	64.109.748,37	51.899,17
SUPERÁVIT (XIII)							1.863.051,39			
TOTAL COM SUPERÁVIT (XIV) = (XII + XIII)	70.342.285,03	75.168.109,07	4.527.978,05	64.868.894,26		12.149.411,72	66.680.046,48		64.109.748,37	51.899,17
RESERVA DO RPPS										

RREO-Anexo 01 | Tabela 1.0 - Balanço Orçamentário

Receitas Intra Orçamentárias	Estágios da Receita Intra-Orçamentária						
	PREVISÃO INICIAL	PREVISÃO ATUALIZADA (a)	RECEITAS REALIZADAS				SALDO (a-c)
			No Bimestre (b)	% (b/a)	Até o Bimestre (c)	% (c/a)	
Receitas Intra Orçamentárias	-	-	-	-	-	-	-
RECEITAS (INTRA-ORÇAMENTÁRIAS) (II)	0,00	0,00	0,00	0,00	0,00	0,00	0,00
RECEITAS CORRENTES	0,00	0,00	0,00	0,00	0,00	0,00	0,00
IMPOSTOS, TAXAS E CONTRIBUIÇÕES DE MELHORIA	0,00	0,00	0,00	0,00	0,00	0,00	0,00
Impostos							
Taxas							
Contribuição de Melhoria							
CONTRIBUIÇÕES	0,00	0,00	0,00	0,00	0,00	0,00	0,00
Contribuições Sociais							
Contribuições Econômicas							
Contribuições para Entidades Privadas de Serviço Social e de Formação Profissional							
Contribuição para o Custeio do Serviço de Iluminação Pública							
RECEITA PATRIMONIAL	0,00	0,00	0,00	0,00	0,00	0,00	0,00
Exploração do Patrimônio Imobiliário do Estado							
Valores Mobiliários							
Delegação de Serviços Públicos Mediante Concessão, Permissão, Autorização ou Licença							

 <p>Sistema de Informações Contábeis e Fiscais do Setor Público Brasileiro TESOURO NACIONAL</p>	Relatório Resumido de Execução Orçamentária
	Prefeitura Municipal de Amélia Rodrigues - BA (Poder Executivo)
	Orçamentos Fiscal e da Seguridade Social
	CNPJ:
	Exercício: 2020
	Período de referência: 6º bimestre

Receitas Intra Orçamentárias	PREVISÃO INICIAL	PREVISÃO ATUALIZADA (a)	Estágios da Receita Intra-Orçamentária				SALDO (a-c)
			RECEITAS REALIZADAS				
			No Bimestre (b)	% (b/a)	Até o Bimestre (c)	% (c/a)	
Exploração de Recursos Naturais							
Exploração do Patrimônio Intangível							
Cessão de Direitos							
Demais Receitas Patrimoniais							
RECEITA AGROPECUÁRIA							
RECEITA INDUSTRIAL							
RECEITA DE SERVIÇOS	0,00	0,00	0,00		0,00		0,00
Serviços Administrativos e Comerciais Gerais							
Serviços e Atividades Referentes à Navegação e ao Transporte							
Serviços e Atividades Referentes à Saúde							
Serviços e Atividades Financeiras							
Outros Serviços							
TRANSFERÊNCIAS CORRENTES	0,00	0,00	0,00		0,00		0,00
Transferências da União e de suas Entidades							
Transferências dos Estados e do Distrito Federal e de suas Entidades							
Transferências dos Municípios e de suas Entidades							
Transferências de Instituições Privadas							
Transferências de Outras Instituições Públicas							
Transferências do Exterior							
Transferências de Pessoas Físicas							
Transferências Provenientes de Depósitos Não Identificados							
OUTRAS RECEITAS CORRENTES	0,00	0,00	0,00		0,00		0,00
Multas Administrativas, Contratuais e Judiciais							
Indenizações, Restituições e Ressarcimentos							
Bens, Direitos e Valores Incorporados ao Patrimônio Público							
Demais Receitas Correntes							
RECEITAS DE CAPITAL	0,00	0,00	0,00		0,00		0,00
OPERAÇÕES DE CRÉDITO	0,00	0,00	0,00		0,00		0,00
Operações de Crédito - Mercado Interno							
Operações de Crédito - Mercado Externo							
ALIENAÇÃO DE BENS	0,00	0,00	0,00		0,00		0,00
Alienação de Bens Móveis							
Alienação de Bens Imóveis							
Alienação de Bens Intangíveis							
AMORTIZAÇÕES DE EMPRÉSTIMOS							
TRANSFERÊNCIAS DE CAPITAL	0,00	0,00	0,00		0,00		0,00
Transferências da União e de suas Entidades							
Transferências dos Estados e do Distrito Federal e de suas Entidades							
Transferências dos Municípios e de suas Entidades							
Transferências de Instituições Privadas							
Transferências de Outras Instituições Públicas							
Transferências do Exterior							
Transferências de Pessoas Físicas							
Transferências Provenientes de Depósitos Não Identificados							
OUTRAS RECEITAS DE CAPITAL	0,00	0,00	0,00		0,00		0,00
Integralização do Capital Social							


 <p>Sistema de Informações Contábeis e Fiscais do Setor Público Brasileiro TESOURO NACIONAL</p>	Relatório Resumido de Execução Orçamentária
	Prefeitura Municipal de Amélia Rodrigues - BA (Poder Executivo)
	Orçamentos Fiscal e da Seguridade Social
	CNPJ:
	Exercício: 2020
	Período de referência: 6º bimestre

Receitas Intra Orçamentárias	Estágios da Receita Intra-Orçamentária						SALDO (a-c)
	PREVISÃO INICIAL	PREVISÃO ATUALIZADA (a)	RECEITAS REALIZADAS				
			No Bimestre (b)	% (b/a)	Até o Bimestre (c)	% (c/a)	
Remuneração das Disponibilidades do Tesouro							
Resgate de Títulos do Tesouro							
Demais Receitas de Capital							

RREO-Anexo 01 | Tabela 1.0 - Balanço Orçamentário


Despesas Intra Orçamentárias	Estágios da Despesa Intra-Orçamentária									
	DOTAÇÃO INICIAL (d)	DOTAÇÃO ATUALIZADA (e)	DESPESAS EMPENHADAS NO BIMESTRE	DESPESAS EMPENHADAS ATÉ O BIMESTRE (f)	SALDO (g) = (e-f)	DESPESAS LIQUIDADAS NO BIMESTRE	DESPESAS LIQUIDADAS ATÉ O BIMESTRE (h)	SALDO (i) = (e-h)	DESPESAS PAGAS ATÉ O BIMESTRE (j)	INSCRITAS EM RESTOS A PAGAR NÃO PROCESSADOS (k)
Despesas Intra Orçamentárias	-	-	-	-	-	-	-	-	-	-
DESPESAS (INTRA-ORÇAMENTÁRIAS) (IX)	0,00	0,00	0,00	0,00	0,00	0,00	0,00	0,00	0,00	0,00
DESPESAS CORRENTES	0,00	0,00	0,00	0,00	0,00	0,00	0,00	0,00	0,00	0,00
PESSOAL E ENCARGOS SOCIAIS										
JUROS E ENCARGOS DA DÍVIDA										
OUTRAS DESPESAS CORRENTES										
DESPESAS DE CAPITAL	0,00	0,00	0,00	0,00	0,00	0,00	0,00	0,00	0,00	0,00
INVESTIMENTOS										
INVERSÕES FINANCEIRAS										
AMORTIZAÇÃO DA DÍVIDA										
RESERVA DE CONTINGÊNCIA										

RETIFICAÇÃO | (RGF) ANEXO 1 – DEMONST. DA DESPESA COM PESSOAL (3º QUADRIMESTRE/2020)

 <p>Sistema de Informações Contábeis e Fiscais do Setor Público Brasileiro TESOURO NACIONAL</p>	Relatório de Gestão Fiscal
	Prefeitura Municipal de Amélia Rodrigues - BA (Poder Executivo)
	Orçamentos Fiscal e da Seguridade Social
	CNPJ:
	Exercício: 2020
	Período de referência: 3º quadrimestre

RGF-Anexo 01 | Tabela 1.0 - Demonstrativo da Despesa com Pessoal

Despesa com Pessoal	Despesa Executada com Pessoal												TOTAL (ÚLTIMOS 12 MESES) (a)	INSCRITAS EM RESTOS A PAGAR NÃO PROCESSADOS (b)
	DESPESAS EXECUTADAS (Últimos 12 Meses)													
	<MR-11>	<MR-10>	<MR-9>	<MR-8>	<MR-7>	<MR-6>	<MR-5>	<MR-4>	<MR-3>	<MR-2>	<MR-1>	<MR>		
Despesa com Pessoal (Últimos 12 Meses)														
DESPESA BRUTA COM PESSOAL (I)	3.677.492,18	764.227,89	3.581.331,79	3.011.882,17	1.771.746,15	5.024.730,57	3.124.179,38	1.845.668,02	3.109.968,21	3.181.300,14	2.118.253,53	5.398.939,78		36.607.719,81
Pessoal Ativo	3.622.212,70	739.794,56	3.554.498,46	2.986.848,84	1.563.559,90	4.566.468,09	2.643.302,88	1.470.227,35	2.770.711,68	2.809.121,59	1.727.502,06	4.559.932,61		33.014.180,72
Vencimentos, Vantagens e Outras Despesas Variáveis	3.622.212,70	739.794,56	3.554.498,46	2.750.015,97	1.427.833,41	4.566.468,09	2.643.302,88	1.470.227,35	2.770.711,68	2.809.121,59	1.485.987,13	4.440.175,13		32.280.348,95
Obrigações Patronais				236.832,87	135.726,49							241.514,93		733.831,77
Benefícios Previdenciários														0,00
Pessoal Inativo e Pensionistas	0,00	0,00	0,00	0,00	0,00	0,00	0,00	0,00	0,00	0,00	0,00	0,00		0,00
Aposentadorias, Reserva e Reformas														0,00
Pensões														0,00
Outros Benefícios Previdenciários														0,00
Outras Despesas de Pessoal decorrentes de Contratos de Terceirização ou de contratação de forma indireta (§ 1º do art. 16 da LRF)	58.279,48	24.433,33	26.833,33	25.033,33	208.186,25	458.262,48	480.876,50	375.440,67	339.256,53	372.178,55	390.751,47	837.007,17		3.593.539,09
DESPESAS NÃO COMPUTADAS (§ 1º do art. 19 da LRF) (II)	0,00	0,00	0,00	0,00	0,00	0,00	0,00	0,00	0,00	0,00	0,00	0,00		0,00
Indenizações por Demissão e Incentivos à Demissão Voluntária														0,00
Decorrentes de Decisão Judicial de Período Anterior ao da Apuração														0,00
Despesas de Exercícios Anteriores de Período Anterior ao da Apuração														0,00
Inativos e Pensionistas com Recursos Vinculados														0,00
DESPESA LÍQUIDA COM PESSOAL (III) = (I - II)	3.677.492,18	764.227,89	3.581.331,79	3.011.882,17	1.771.746,15	5.024.730,57	3.124.179,38	1.845.668,02	3.109.968,21	3.181.300,14	2.118.253,53	5.398.939,78		36.607.719,81

 Sistema de Informações Contábeis e Fiscais do Setor Público Brasileiro TESOURO NACIONAL	Relatório de Gestão Fiscal
	Prefeitura Municipal de Amélia Rodrigues - BA (Poder Executivo)
	Orçamentos Fiscal e da Seguridade Social
	CNPJ:
	Exercício: 2020
	Período de referência: 3º trimestre


RGF-Anexo 01 | Tabela 1.0 - Demonstrativo da Despesa com Pessoal

DTP e Apuração do Cumprimento do Limite Legal	DTP e Apuração do Cumprimento do Limite Legal	
	Valor	% sobre a RCL Ajustada
DTP e Apuração do Cumprimento do Limite Legal		
RECEITA CORRENTE LÍQUIDA - RCL (IV)	62.426.765,58	-
(-) Transferências Obrigatórias da União relativas às Emendas Individuais (art. 166-A, §1º, da CF) (V)	0,00	
(-) Transferências Obrigatórias da União relativas às Emendas de Bancada (art. 166, § 16, da CF) (VI)	0,00	
= RECEITA CORRENTE LÍQUIDA AJUSTADA PARA CÁLCULO DOS LIMITES DA DESPESA COM PESSOAL (VII) = (IV - V - VI)	62.426.765,58	
DESPESA TOTAL COM PESSOAL - DTP (VIII) = (IIIa + IIIb)	36.607.719,81	58,64
LIMITE MÁXIMO (IX) (incisos I, II e III, art. 20 da LRF)	33.710.453,41	54,00
LIMITE PRUDENCIAL (X) = (0,95 x IX) (parágrafo único do art. 22 da LRF)	32.024.930,74	51,30
LIMITE DE ALERTA (XI) = (0,90 x IX) (inciso II do §1º do art. 59 da LRF)	30.339.408,07	48,60

RGF-Anexo 01 | Tabela 1.0 - Demonstrativo da Despesa com Pessoal

Notas Explicativas	Valores
	31/12/2020
Notas Explicativas	-
Notas Explicativas	-

RETIFICAÇÃO | (RGF) ANEXO 2 – DEMONST. DA DÍVIDA CONSOLIDADA LÍQUIDA – DCL (3º QUADRIMESTRE/2020)

 <p>Sistema de Informações Contábeis e Fiscais do Setor Público Brasileiro TESOURO NACIONAL</p>	Relatório de Gestão Fiscal
	Prefeitura Municipal de Amélia Rodrigues - BA (Poder Executivo)
	Orçamentos Fiscal e da Seguridade Social
	CNPJ:
	Exercício: 2020
Período de referência: 3º trimestre	

RGF-Anexo 02 | Tabela 2.0 - Demonstrativo da Dívida Consolidada Líquida - Estados, DF e Municípios

Tabela 2.0 - Demonstrativo da Dívida Consolidada Líquida	Cálculo da Dívida Consolidada Líquida			
	SALDO DO EXERCÍCIO ANTERIOR	SALDO DO EXERCÍCIO DE 2020		
		Até o 1º Quadrimestre	Até o 2º Quadrimestre	Até o 3º Quadrimestre
Dívida Consolidada	-	-	-	-
DÍVIDA CONSOLIDADA - DC (I)	36.245.872,03	34.726.955,49	34.315.324,69	36.950.971,67
Dívida Mobiliária	0,00	0,00	0,00	0,00
Dívida Contratual	36.021.872,33	34.726.955,49	34.210.773,69	36.880.971,97
Empréstimos	0,00	0,00	0,00	0,00
Internos				
Externos				
Reestruturação da Dívida de Estados e Municípios	0,00	0,00	0,00	0,00
Financiamentos	0,00	0,00	0,00	0,00
Internos				
Externos				
Parcelamento e Renegociação de Dívidas	36.021.872,33	34.726.955,49	34.210.773,69	36.880.971,97
De Tributos				
De Contribuições Previdenciárias	35.364.690,06	34.145.393,91	33.690.817,01	36.319.279,96
De Demais Contribuições Sociais	598.580,04	549.004,75	513.445,25	561.692,01
Do FGTS				
Com Instituição Não Financeira	58.602,23	32.556,83	6.511,43	
Demais Dívidas Contratuais	0,00	0,00	0,00	0,00
Precatórios Posteriores a 05/05/2000 (inclusive) Vencidos e Não Pagos	223.999,70	0,00	104.551,00	69.999,70
Outras Dívidas	0,00	0,00	0,00	0,00
DEDUÇÕES (II)	0,00	1.207.884,61	3.061.387,56	1.355.793,91
Disponibilidade de Caixa	0,00	1.207.884,61	3.061.387,56	1.355.793,91
Disponibilidade de Caixa Bruta	3.490.817,69	4.698.007,38	5.370.028,82	3.813.893,31
(-) Restos a Pagar Processados	4.895.657,75	3.490.122,77	2.308.641,26	2.458.099,40
Demais Haveres Financeiros				
DÍVIDA CONSOLIDADA LÍQUIDA (DCL) (III) = (I - II)	36.245.872,03	33.519.070,88	31.253.937,13	35.595.177,76
RECEITA CORRENTE LÍQUIDA - RCL (IV)	57.685.135,73	59.709.153,29	60.542.240,79	62.426.765,58
(-) Transferências Obrigatórias da União Relativas às Emendas Individuais (art. 166-A, § 1º, da CF) (V)				
= RECEITA CORRENTE LÍQUIDA AJUSTADA PARA CÁLCULO DOS LIMITES DE ENDIVIDAMENTO (VI) = (IV - V)	57.685.135,73	59.709.153,29	60.542.240,79	62.426.765,58
% da DC sobre a RCL AJUSTADA (I/VI)	62,83	58,16	56,68	59,19
% da DCL sobre a RCL AJUSTADA (III/VI)	62,83	56,14	51,62	57,02
LIMITE DEFINIDO POR RESOLUÇÃO DO SENADO FEDERAL	69.222.162,88	71.650.983,95	72.650.688,95	74.912.118,70
LIMITE DE ALERTA (inciso III do § 1º do art. 59 da LRF)	62.299.946,59	64.485.885,55	65.385.620,05	67.420.906,83
Outros Valores Não Integrantes da DC	-	-	-	-
Precatórios Anteriores a 05/05/2000	0,00	0,00	0,00	0,00
Precatórios Posteriores a 05/05/2000 (Não incluídos na DC)	0,00	0,00	0,00	0,00
Passivo Atuarial	0,00	0,00	0,00	0,00
Insuficiência Financeira	1.404.840,06	0,00	0,00	0,00
Depósitos e Consignações Sem Contrapartida	0,00	0,00	0,00	0,00
RP Não-Processados	0,00	0,00	0,00	0,00
Antecipações de Receita Orçamentária - ARO	0,00	0,00	0,00	0,00



 Sistema de Informações Contábeis e Fiscais do Setor Público Brasileiro TESOURO NACIONAL	Relatório de Gestão Fiscal
	Prefeitura Municipal de Amélia Rodrigues - BA (Poder Executivo)
	Orçamentos Fiscal e da Seguridade Social
	CNPJ:
	Exercício: 2020
	Período de referência: 3º quadrimestre

Tabela 2.0 - Demonstrativo da Dívida Consolidada Líquida	Cálculo da Dívida Consolidada Líquida			
	SALDO DO EXERCÍCIO ANTERIOR	SALDO DO EXERCÍCIO DE 2020		
		Até o 1º Quadrimestre	Até o 2º Quadrimestre	Até o 3º Quadrimestre
Dívida Contratual de PPP	0,00	0,00	0,00	0,00
Apropriação de Depósitos Judiciais	0,00	0,00	0,00	0,00


RETIFICAÇÃO | (RGF) ANEXO 5 – DEMONST. DAS DISPONIBILIDADE DE CAIXA E RESTOS A PAGAR (3º QUADRIMESTRE/2020) *

 <p>Sistema de Informações Contábeis e Fiscais do Setor Público Brasileiro TESOURO NACIONAL</p>	Relatório de Gestão Fiscal
	Prefeitura Municipal de Amélia Rodrigues - BA (Poder Executivo)
	Orçamentos Fiscal e da Seguridade Social
	CNPJ:
	Exercício: 2020
	Período de referência: 3º trimestre

RGF-Anexo 05 | Tabela 5.0 - Demonstrativo da Disponibilidade de Caixa e dos Restos a Pagar

Disponibilidade de Caixa	Disponibilidade de Caixa									
	DISPONIBILIDADE DE CAIXA BRUTA (a)	Restos a Pagar Liquidados e Não Pagos		OBRIGAÇÕES FINANCEIRAS		INSUFICIÊNCIA FINANCEIRA VERIFICADA NO CONSORCIO PÚBLICO (j)	DISPONIBILIDADE DE CAIXA LÍQUIDA (ANTES DA INSCRIÇÃO EM RESTOS A PAGAR NÃO PROCESSADOS DO EXERCÍCIO) (g)=(a-c-d-e-f)	RESTOS A PAGAR EMPENHADOS E NÃO LIQUIDADOS DO EXERCÍCIO (h)	EMPENHOS NÃO LIQUIDADOS CANCELADOS (NÃO INSCRITOS POR INSUFICIÊNCIA FINANCEIRA)	DISPONIBILIDADE DE CAIXA LÍQUIDA (APÓS A INSCRIÇÃO EM RESTOS A PAGAR NÃO PROCESSADOS DO EXERCÍCIO) (i) = (g - h)
De Exercícios Anteriores (b)	Do Exercício (c)	Restos a Pagar Empenhados e Não Liquidados de Exercícios Anteriores (d)	Demais Obrigações Financeiras (e)	Restos a Pagar Empenhados e Não Liquidados de Exercícios Anteriores (f)						
TOTAL DOS RECURSOS NÃO VINCULADOS (I)	1.582.322,21	928.911,24	134.058,10	95.462,03	277.833,66	0,00	146.057,18	40.300,00	0,00	105.757,18
Recursos Ordinários	1.582.322,21	928.911,24	134.058,10	95.462,03	277.833,66		146.057,18	40.300,00		105.757,18
Outros Recursos não Vinculados							0,00			0,00
TOTAL DOS RECURSOS VINCULADOS (II)	4.439.151,42	821.041,44	573.188,62	42.547,15	228.556,53	0,00	2.774.917,68	11.599,17	0,00	2.763.318,51
Receitas de Impostos e de Transferência de Impostos - Educação	205.436,25	62.771,88	6.587,45	16.899,87	119.377,05		0,00			0,00
Transferências do FUNDEB	808.883,56	207.897,29	531.877,47	146,00			67.162,80	11.599,17		55.563,63
Outros Recursos Vinculados à Educação	916.633,60	17.020,60		100,00			899.513,00			899.513,00
Receitas de Impostos e de Transferência de Impostos - Saúde	343.156,08	245.572,27	15.045,57	1.253,38	81.284,68		0,00			0,00
Outros Recursos Vinculados à Saúde	348.800,97	121.280,09		22.983,92			202.536,96			202.536,96
Recursos Vinculados à Assistência Social	403.471,08	6.457,40	19.878,13		25.894,60		349.240,95			349.240,95
Recursos Vinculados ao RPPS - Plano Previdenciário							0,00			0,00
Recursos Vinculados ao RPPS - Plano Financeiro							0,00			0,00
Recursos de Operações de Crédito (exceto vinculados à Educação e à Saúde)							0,00			0,00
Recursos de Afinação de Bens/Ativos							0,00			0,00
Outros Recursos Vinculados	1.416.769,88	158.941,91		1.384,00			1.256.463,97			1.256.463,97
TOTAL (III) = (I + II)	6.021.473,63	1.750.852,68	707.246,72	138.009,18	504.390,19	0,00	2.920.974,86	51.899,17	0,00	2.869.075,69

RETIFICAÇÃO | (RGF) ANEXO 6 – DEMONST. SIMPLIFICADO DO RELATÓRIO DE GESTÃO FISCAL (3º QUADRIMESTRE/2020)

 <p>Sistema de Informações Contábeis e Fiscais do Setor Público Brasileiro TESOURO NACIONAL</p>	Relatório de Gestão Fiscal
	Prefeitura Municipal de Amélia Rodrigues - BA (Poder Executivo)
	Orçamentos Fiscal e da Seguridade Social
	CNPJ:
	Exercício: 2020
	Período de referência: 3º trimestre

RGF-Anexo 05 | Tabela 5.0 - Demonstrativo da Disponibilidade de Caixa e dos Restos a Pagar

Notas Explicativas	Valores	
	31/12/2020	
Notas Explicativas		
Notas Explicativas		

RGF-Anexo 06 | Tabela 6.0 - Demonstrativo Simplificado do Relatório de Gestão Fiscal

Receita Corrente Líquida	Valor Até o Quadrimestre	
	Valor Até o Quadrimestre	
Receita Corrente Líquida	-	
Receita Corrente Líquida Ajustada para Cálculo dos Limites de Endividamento		62.426.765,58
Receita Corrente Líquida Ajustada para Cálculo dos Limites da Despesa com Pessoal		62.426.765,58

RGF-Anexo 06 | Tabela 6.0 - Demonstrativo Simplificado do Relatório de Gestão Fiscal

Despesa com Pessoal	Valor Realizado no Período	
	VALOR	% SOBRE A RCL AJUSTADA
Despesa com Pessoal	-	-
Despesa Total com Pessoal - DTP	36.607.719,81	58,64
Limite Máximo (incisos I, II e III art. 20 da LRF) - <=>	33.710.453,41	54,00
Limite Prudencial (parágrafo único art. 22 da LRF) - <=>	32.024.930,74	51,30
Limite de Alerta (inciso II do §1º do art. 59 da LRF) - <=>	30.339.408,07	48,60

RGF-Anexo 06 | Tabela 6.0 - Demonstrativo Simplificado do Relatório de Gestão Fiscal

Dívida Consolidada	Comparativo do Saldo da Dívida	
	VALOR	% SOBRE A RCL AJUSTADA
Dívida Consolidada	-	-
Dívida Consolidada Líquida	35.595.177,76	57,02
Limite Definido por Resolução do Senado Federal	74.912.118,70	120,00

RGF-Anexo 06 | Tabela 6.0 - Demonstrativo Simplificado do Relatório de Gestão Fiscal

Garantias de Valores	Comparativo do Saldo de Garantia	
	VALOR	% SOBRE A RCL AJUSTADA
Garantias de Valores	-	-
Total das Garantias Concedidas		
Limite Definido por Resolução do Senado Federal		

RGF-Anexo 06 | Tabela 6.0 - Demonstrativo Simplificado do Relatório de Gestão Fiscal

Operações de Crédito	Valor Realizado no Período	
	VALOR	% SOBRE A RCL AJUSTADA
Operações de Crédito	-	-
Operações de Crédito Internas e Externas		
Limite Definido pelo Senado Federal para Operações de Crédito Externas e Internas		
Operações de Crédito por Antecipação da Receita		
Limite Definido pelo Senado Federal para Operações de Crédito por Antecipação da Receita		

RGF-Anexo 06 | Tabela 6.0 - Demonstrativo Simplificado do Relatório de Gestão Fiscal

Restos a Pagar	Restos a Pagar e Disponibilidade de Caixa	
	RESTOS A PAGAR EMPENHADOS E NÃO LIQUIDADOS DO EXERCÍCIO	DISPONIBILIDADE DE CAIXA LÍQUIDA (APÓS A INSCRIÇÃO EM RESTOS A PAGAR NÃO PROCESSADOS DO EXERCÍCIO)
Restos a Pagar	-	-
Valor Total	51.899,17	2.869.075,69

RGF-Anexo 06 | Tabela 6.0 - Demonstrativo Simplificado do Relatório de Gestão Fiscal

Notas Explicativas	Valores	
	31/12/2020	
Notas Explicativas		
Notas Explicativas		

RETIFICAÇÃO | (RREO) ANEXO 2 – DEMONST. DA EXECUÇÃO DAS DESPESAS POR FUNÇÃO/SUBFUNÇÃO (6º BIMESTRE/2020)

PREFEITURA MUNICIPAL DE AMELIA RODRIGUES
RELATÓRIO RESUMIDO DA EXECUÇÃO ORÇAMENTÁRIA
DEMONSTRATIVO DA EXECUÇÃO DAS DESPESAS POR FUNÇÃO/SUBFUNÇÃO
ORÇAMENTOS FISCAL E DA SEGURIDADE SOCIAL
JANEIRO A DEZEMBRO 2020 / BIMESTRE NOVEMBRO - DEZEMBRO

RREO - Anexo 2 (LRF, Art 52, Inciso II, Alínea "c")

R\$ 1,00

FUNÇÃO / SUBFUNÇÃO	DOTAÇÃO INICIAL	DOTAÇÃO ATUALIZADA (a)	Despesas Empenhadas			SALDO (c) = (a - b)	Despesas Liquidadas			SALDO (e) = (a - d)	INSCRITAS EM RESTOS A PAGAR NÃO PROCESSADOS (f)
			No Bimestre	Até o Bimestre (b)	% (b/total b)		No Bimestre	Até Bimestre (d)	% (d/total d)		
DESPESAS (EXCETO INTRA-ORÇAMENTÁRIAS) (I)	70.342.285,03	75.168.109,07	4.527.978,05	64.868.894,26	100,00 %	10.299.214,81	12.149.411,72	64.816.995,09	100,00 %	10.351.113,98	0,00
LEGISLATIVA	2.520.000,00	2.520.000,00	56.574,86	2.409.801,26	3,71 %	110.198,74	424.977,35	2.409.801,26	3,72 %	110.198,74	0,00
Ação Legislativa	2.520.000,00	2.520.000,00	56.574,86	2.409.801,26	3,71 %	110.198,74	424.977,35	2.409.801,26	3,72 %	110.198,74	0,00
JUDICIÁRIA	380.878,00	292.564,00	48.290,05	291.252,80	0,45 %	1.311,20	51.786,02	291.252,80	0,45 %	1.311,20	0,00
AÇÃO JUDICIÁRIA	380.878,00	292.564,00	48.290,05	291.252,80	0,45 %	1.311,20	51.786,02	291.252,80	0,45 %	1.311,20	0,00
ADMINISTRAÇÃO	9.072.295,76	11.634.507,13	1.835.330,28	11.338.881,97	17,48 %	295.625,16	2.354.581,79	11.338.881,97	17,49 %	295.625,16	0,00
Administração Geral	7.019.149,76	9.568.962,77	1.612.502,33	9.352.719,14	14,42 %	216.243,63	1.991.239,98	9.352.719,14	14,43 %	216.243,63	0,00
Administração Financeira	1.740.804,00	1.800.394,36	159.129,98	1.721.298,19	2,65 %	79.096,17	291.201,68	1.721.298,19	2,66 %	79.096,17	0,00
Controle Interno	290.342,00	265.150,00	63.697,97	264.864,64	0,41 %	285,36	72.140,13	264.864,64	0,41 %	285,36	0,00
Assistência Comunitária	22.000,00	0,00	0,00	0,00	0,00 %	0,00	0,00	0,00	0,00 %	0,00	0,00
SEGURANÇA PÚBLICA	38.300,00	9.500,00	-10.000,00	8.329,98	0,01 %	1.170,02	-2.000,00	8.329,98	0,01 %	1.170,02	0,00
Administração Geral	38.300,00	9.500,00	-10.000,00	8.329,98	0,01 %	1.170,02	-2.000,00	8.329,98	0,01 %	1.170,02	0,00
ASSISTÊNCIA SOCIAL	2.157.370,18	2.160.619,00	-295.231,95	1.596.546,26	2,46 %	564.072,74	232.978,88	1.596.546,26	2,46 %	564.072,74	0,00
Administração Geral	892.112,18	647.241,93	-63.985,65	628.313,19	0,97 %	18.928,74	41.111,19	628.313,19	0,97 %	18.928,74	0,00
Assistência a Criança e ao Adolescente	351.260,00	700.773,87	-2.165,59	418.298,31	0,64 %	282.475,56	86.226,35	418.298,31	0,65 %	282.475,56	0,00
Assistência Comunitária	913.998,00	812.603,20	-229.080,71	549.934,76	0,85 %	262.668,44	105.641,34	549.934,76	0,85 %	262.668,44	0,00
SAÚDE	14.368.037,35	18.969.520,81	1.189.825,09	17.478.712,88	26,94 %	1.490.807,93	3.137.805,21	17.478.712,88	26,97 %	1.490.807,93	0,00
Administração Geral	1.994.618,35	4.116.266,50	-227.509,94	3.904.504,58	6,02 %	211.761,92	484.846,75	3.904.504,58	6,02 %	211.761,92	0,00
Normatização e Fiscalização	23.500,00	1.500,00	0,00	0,00	0,00 %	1.500,00	0,00	0,00	0,00 %	1.500,00	0,00
Atenção Básica	5.076.692,43	6.354.549,25	780.694,05	6.137.850,23	9,46 %	216.699,02	1.116.322,37	6.137.850,23	9,47 %	216.699,02	0,00
ASSISTÊNCIA HOSPITALAR E AMBULATORIAL	5.370.534,00	6.527.517,06	931.612,40	6.412.517,84	9,89 %	114.999,22	1.286.433,08	6.412.517,84	9,89 %	114.999,22	0,00
SUPORTE PROFILÁTICO E TERAPEUTICO	185.851,00	116.651,00	-697,71	115.898,40	0,18 %	752,60	0,00	115.898,40	0,18 %	752,60	0,00
Vigilância Sanitária	16.040,00	1.000,00	0,00	0,00	0,00 %	1.000,00	0,00	0,00	0,00 %	1.000,00	0,00
Vigilância Epidemiológica	726.873,00	945.825,70	198.554,99	907.941,83	1,40 %	37.883,87	250.203,01	907.941,83	1,40 %	37.883,87	0,00
SANEAMENTO BASICO URBANO	973.928,57	906.211,30	-492.828,70	0,00	0,00 %	906.211,30	0,00	0,00	0,00 %	906.211,30	0,00
EDUCAÇÃO	25.815.985,31	24.698.976,31	157.772,39	20.850.595,50	32,14 %	3.848.380,81	3.605.798,90	20.838.996,33	32,15 %	3.859.979,98	11.599,17
Administração Geral	2.446.393,00	2.269.899,54	-351.587,08	2.258.457,87	3,48 %	11.441,67	277.137,10	2.258.457,87	3,48 %	11.441,67	0,00
Formação de Recursos Humanos	8.000,00	5.546,00	0,00	0,00	0,00 %	5.546,00	0,00	0,00	0,00 %	5.546,00	0,00
Alimentação e Nutrição	806.884,00	864.647,76	-486.112,10	362.929,54	0,56 %	501.718,22	39.764,00	362.929,54	0,56 %	501.718,22	0,00
Ensino Fundamental	17.330.816,00	16.807.048,90	1.607.630,05	15.695.855,20	24,20 %	1.111.193,70	2.784.289,87	15.689.655,20	24,21 %	1.117.393,70	6.200,00
ENSINO SUPERIOR	11.000,00	0,00	0,00	0,00	0,00 %	0,00	0,00	0,00	0,00 %	0,00	0,00
Educação Infantil	3.937.743,85	3.125.645,66	-351.403,00	1.807.805,77	2,79 %	1.317.839,89	295.106,16	1.802.406,60	2,78 %	1.323.239,06	5.399,17
Educação de Jovens e Adultos	93.823,00	195.083,00	-63.055,50	189.277,00	0,29 %	5.806,00	583,00	189.277,00	0,29 %	5.806,00	0,00
Educação Especial	50.750,00	6.700,00	0,00	0,00	0,00 %	6.700,00	0,00	0,00	0,00 %	6.700,00	0,00
Educação Básica	1.130.575,46	1.424.405,45	-197.699,98	536.270,12	0,83 %	888.135,33	208.918,77	536.270,12	0,83 %	888.135,33	0,00

PREFEITURA MUNICIPAL DE AMELIA RODRIGUES
RELATÓRIO RESUMIDO DA EXECUÇÃO ORÇAMENTÁRIA
DEMONSTRATIVO DA EXECUÇÃO DAS DESPESAS POR FUNÇÃO/SUBFUNÇÃO
ORÇAMENTOS FISCAL E DA SEGURIDADE SOCIAL
JANEIRO A DEZEMBRO DE 2020 / BIMESTRE NOVEMBRO - DEZEMBRO

RREO - Anexo 2 (LRF, Art 52, Inciso II, Alínea "c")

R\$ 1,00

FUNÇÃO/ SUBFUNÇÃO	DOTAÇÃO INICIAL	DOTAÇÃO ATUALIZADA (a)	Despesas Empenhadas			SALDO (c) = (a - b)	Despesas Liquidadas			SALDO (e) = (a - d)	INSCRITAS EM RESTOS A PAGAR NÃO PROCESSADOS (f)
			No Bimestre	Até o Bimestre (b)	% (b/total b)		No Bimestre	Até Bimestre (d)	% (d/total d)		
CULTURA	1.518.575,00	827.713,77	64.050,15	758.206,13	1,17 %	69.507,64	57.335,20	717.906,13	1,11 %	109.807,64	40.300,00
Administração Geral	296.035,00	464.923,77	94.667,60	445.543,80	0,69 %	19.379,97	60.335,20	405.243,80	0,63 %	59.679,97	40.300,00
Difusão Cultural	1.222.540,00	362.790,00	-30.617,45	312.662,33	0,48 %	50.127,67	-3.000,00	312.662,33	0,48 %	50.127,67	0,00
URBANISMO	8.103.564,24	7.691.329,21	995.728,48	5.033.049,63	7,76 %	2.658.279,58	1.379.593,49	5.033.049,63	7,76 %	2.658.279,58	0,00
Infra-estrutura Urbana	4.681.103,43	4.531.185,42	-31.120,89	1.928.213,90	2,97 %	2.602.971,52	323.093,11	1.928.213,90	2,97 %	2.602.971,52	0,00
Serviços Urbanos	3.422.460,81	3.160.143,79	1.026.849,37	3.104.835,73	4,79 %	55.308,06	1.056.500,38	3.104.835,73	4,79 %	55.308,06	0,00
HABITAÇÃO	84.000,00	52.000,00	0,00	0,00	0,00 %	52.000,00	0,00	0,00	0,00 %	52.000,00	0,00
Assistência Comunitária	64.000,00	52.000,00	0,00	0,00	0,00 %	52.000,00	0,00	0,00	0,00 %	52.000,00	0,00
habitação Urbana	20.000,00	0,00	0,00	0,00	0,00 %	0,00	0,00	0,00	0,00 %	0,00	0,00
SANEAMENTO	325.925,00	180.300,00	-30.032,23	180.244,19	0,28 %	55,81	23.760,24	180.244,19	0,28 %	55,81	0,00
SANEAMENTO BASICO URBANO	40.000,00	0,00	0,00	0,00	0,00 %	0,00	0,00	0,00	0,00 %	0,00	0,00
RECURSOS HIDRICOS	285.925,00	180.300,00	-30.032,23	180.244,19	0,28 %	55,81	23.760,24	180.244,19	0,28 %	55,81	0,00
GESTÃO AMBIENTAL	94.000,00	68.190,00	12.280,00	68.090,00	0,10 %	100,00	12.380,00	68.090,00	0,10 %	100,00	0,00
Preservação e Conservação Ambiental	94.000,00	68.190,00	12.280,00	68.090,00	0,10 %	100,00	12.380,00	68.090,00	0,10 %	100,00	0,00
AGRICULTURA	740.408,00	725.469,64	-24.430,56	712.027,79	1,10 %	13.441,85	68.539,95	712.027,79	1,10 %	13.441,85	0,00
Administração Geral	684.908,00	695.038,34	-24.430,56	681.596,49	1,05 %	13.441,85	68.539,95	681.596,49	1,05 %	13.441,85	0,00
ABASTECIMENTO	10.000,00	0,00	0,00	0,00	0,00 %	0,00	0,00	0,00	0,00 %	0,00	0,00
Extensão Rural	20.500,00	0,00	0,00	0,00	0,00 %	0,00	0,00	0,00	0,00 %	0,00	0,00
Promoção da Produção Agropecuária	25.000,00	30.431,30	0,00	30.431,30	0,05 %	0,00	0,00	30.431,30	0,05 %	0,00	0,00
INDÚSTRIA	598.000,00	536.000,00	-1.236,00	34.764,00	0,05 %	501.236,00	0,00	34.764,00	0,05 %	501.236,00	0,00
Promoção Comercial	598.000,00	536.000,00	-1.236,00	34.764,00	0,05 %	501.236,00	0,00	34.764,00	0,05 %	501.236,00	0,00
TRANSPORTE	434.242,20	479.274,36	85.090,14	369.264,34	0,57 %	110.010,02	204.883,70	369.264,34	0,57 %	110.010,02	0,00
TRANSPORTE RODOVIARIO	434.242,20	479.274,36	85.090,14	369.264,34	0,57 %	110.010,02	204.883,70	369.264,34	0,57 %	110.010,02	0,00
DESPORTO E LAZER	2.357.260,00	1.187.847,30	214.221,49	638.772,74	0,98 %	549.074,56	324.221,49	638.772,74	0,99 %	549.074,56	0,00
Infra-estrutura Urbana	2.131.250,00	1.161.337,30	224.221,49	638.772,74	0,98 %	522.564,56	324.221,49	638.772,74	0,99 %	522.564,56	0,00
Desporto Comunitário	226.010,00	26.510,00	-10.000,00	0,00	0,00 %	26.510,00	0,00	0,00	0,00 %	26.510,00	0,00
ENCARGOS ESPECIAIS	1.413.443,99	3.134.297,54	229.745,86	3.100.354,79	4,78 %	33.942,75	272.769,50	3.100.354,79	4,78 %	33.942,75	0,00
Outros Encargos Especiais	1.413.443,99	3.134.297,54	229.745,86	3.100.354,79	4,78 %	33.942,75	272.769,50	3.100.354,79	4,78 %	33.942,75	0,00
Reserva de Contingência	320.000,00	0,00	0,00	0,00	0,00 %	0,00	0,00	0,00	0,00 %	0,00	0,00
RESERVA DE CONTINGÊNCIA	320.000,00	0,00	0,00	0,00	0,00 %	0,00	0,00	0,00	0,00 %	0,00	0,00
DESPESAS INTRA-ORÇAMENTÁRIAS (II)	0,00	0,00	0,00	0,00	0,00 %	0,00	0,00	0,00	0,00 %	0,00	0,00
TOTAL (III) = (I + II)	70.342.285,03	75.168.109,07	4.527.978,05	64.868.894,26	100,00 %	10.299.214,81	12.149.411,72	64.816.995,09	100,00 %	10.351.113,98	51.899,17

FONTE: Sistema de Contabilidade Pública, Unidade Responsável: PREFEITURA MUNICIPAL DE AMELIA RODRIGUES

PREFEITURA MUNICIPAL DE AMELIA RODRIGUES
RELATÓRIO RESUMIDO DA EXECUÇÃO ORÇAMENTÁRIA
DEMONSTRATIVO DA EXECUÇÃO DAS DESPESAS POR FUNÇÃO/SUBFUNÇÃO
ORÇAMENTOS FISCAL E DA SEGURIDADE SOCIAL
JANEIRO A DEZEMBRO DE 2020 / BIMESTRE NOVEMBRO - DEZEMBRO

RREO - Anexo 2 (LRF, Art 52, Inciso II, Alínea "c")


R\$ 1,00

FUNÇÃO/ SUBFUNÇÃO	DOTAÇÃO INICIAL	DOTAÇÃO ATUALIZADA (a)	Despesas Empenhadas			SALDO (c) = (a - b)	Despesas Liquidadas			SALDO (e) = (a - d)	INSCRITAS EM RESTOS A PAGAR NÃO PROCESSADOS (f)
			No Bimestre	Até o Bimestre (b)	% (b/total b)		No Bimestre	Até Bimestre (d)	% (d/total d)		

Paulo Cesar Bahia Falcão
Prefeito
MATRICULA 7553

Jair Moraes Goes
Secretário da Fazenda
MATRICULA -8718


RETIFICAÇÃO | (RREO) ANEXO 3 – DEMONST. DA RECEITA CORRENTE LÍQUIDA (6º BIMESTRE/2020)

 <p>Sistema de Informações Contábeis e Fiscais do Setor Público Brasileiro TESOURO NACIONAL</p>	Relatório Resumido de Execução Orçamentária
	Prefeitura Municipal de Amélia Rodrigues - BA (Poder Executivo)
	Orçamentos Fiscal e da Seguridade Social
	CNPJ:
	Exercício: 2020
Período de referência: 6º bimestre	

RREO-Anexo 03 | Tabela 3.2 - Demonstrativo da Receita Corrente Líquida - Municípios

Especificação	Evolução da Receita Corrente Líquida												TOTAL (ÚLTIMOS 12 MESES)	PREVISÃO ATUALIZADA 2020
	<MR-11>	<MR-10>	<MR-9>	<MR-8>	<MR-7>	<MR-6>	<MR-5>	<MR-4>	<MR-3>	<MR-2>	<MR-1>	<MR>		
RECEITAS CORRENTES (I)	4.897.449,45	5.597.503,09	4.571.513,06	7.009.208,39	4.240.996,18	5.093.526,33	6.640.368,06	5.925.208,42	4.518.024,32	6.140.047,85	5.694.265,18	7.291.004,44	67.619.114,77	65.025.706,12
Impostos, Taxas e Contribuições de Melhoria	520.445,16	346.018,71	530.424,26	518.175,84	308.681,87	438.210,74	338.834,18	343.442,81	467.678,32	528.463,46	566.175,26	532.786,97	5.438.307,58	5.933.830,00
IPU	22.856,48	29.930,50	17.044,39	18.200,76	8.318,79	16.840,53	29.247,28	49.083,60	66.171,52	95.952,65	115.932,67	44.374,28	506.555,45	317.500,00
ISS	238.095,82	218.520,80	235.802,48	150.498,19	140.898,71	159.262,59	145.988,61	175.689,56	221.250,31	239.561,35	257.838,65	209.378,29	2.392.781,36	2.922.286,00
ITBI	3.400,00	750,00		5.550,00	3.300,00	3.300,00	2.370,00	23.700,00	18.030,00	14.100,00	18.826,86	31.896,00	122.122,86	146.140,00
IRRF	159.175,98	61.949,19	145.990,37	140.297,75	111.038,32	244.028,46	138.428,80	76.877,69	148.847,55	135.786,58	73.038,12	208.770,93	1.692.725,74	1.477.247,00
Outros Impostos, Taxas e Contribuições de Melhoria	96.718,88	34.868,22	140.587,02	200.181,14	41.378,05	14.781,16	22.771,49	18.091,96	21.378,94	43.062,88	91.938,96	38.367,47	764.124,17	1.068.678,00
Contribuições													0,00	
Receita Patrimonial	2.267,54	1.271,46	1.073,51	626,82	1.004,44	892,71	1.213,49	464,84	2.901,66	457,61	444,91	534,76	13.153,75	115.518,00
Rendimentos de Aplicação Financeira	2.267,54	1.271,46	1.073,51	626,82	1.004,44	892,71	1.213,49	464,84	2.901,66	457,61	444,91	534,76	13.153,75	115.518,00
Outras Receitas Patrimoniais													0,00	
Receita Agropecuária													0,00	
Receita Industrial													0,00	
Receita de Serviços													0,00	1.040,00
Transferências Correntes	4.369.278,34	5.226.887,04	4.022.123,48	6.487.979,12	3.917.734,76	4.652.125,09	6.276.366,95	5.566.222,62	4.032.560,06	5.491.591,92	5.092.596,56	6.745.825,12	61.881.151,06	57.672.482,00
Cota-Parte do FPM	1.869.741,06	2.701.692,37	1.570.754,31	1.548.526,94	1.817.941,28	1.311.100,42	2.271.238,55	1.442.745,47	475.708,83	2.250.212,32	2.164.606,88	3.090.507,94	22.329.748,37	24.926.045,00
Cota-Parte do ICMS	266.288,64	390.245,37	421.179,26	302.719,50	298.332,21	350.033,90	314.249,70	383.463,10	438.952,51	416.401,00	434.177,74	666.307,13	4.691.348,06	4.374.580,00
Cota-Parte do IPVA	56.103,46	33.509,04	29.855,96	125.446,25	51.754,63	88.845,05	117.911,93	100.460,90	111.863,32	68.317,29	37.810,92	34.576,66	856.455,41	562.681,00
Cota-Parte do ITR	73,89	81,01	866,91	65,33	161,05	54,40	362,26	1.039,92	11.191,14	293,45	223,10		14.412,46	3.730,00
Transferências da LC nº 87/1996	0,00	0,00											0,00	15.507,00
Transferências da LC nº 61/1989	2.601,11	2.813,73	2.596,67	2.330,30	2.323,46	2.089,46	2.510,02	2.902,88	3.409,78	3.902,37	4.277,66	4.498,99	36.256,43	37.299,00
Transferências do FUNDEB	1.736.553,76	1.538.762,53	1.208.152,99	1.520.667,35	1.127.430,95	1.077.050,06	1.213.362,64	1.240.620,38	1.311.405,82	1.356.269,75	1.492.326,10	1.856.726,00	16.683.328,33	18.480.834,00
Outras Transferências Correntes	437.914,42	550.582,99	779.711,38	2.988.308,78	820.046,90	1.807.755,15	2.357.039,71	2.395.667,63	1.895.179,88	1.383.299,05	959.103,81	1.090.985,39	17.269.602,00	9.271.796,00
Outras Receitas Correntes	5.458,41	23.525,88	8.891,81	2.426,61	13.515,11	2.297,79	23.983,44	15.078,15	14.884,28	11.934,86	45.048,45	11.857,59	286.502,38	1.302.836,12
DEDUÇÕES (II)	438.440,88	625.105,45	408.331,19	395.334,82	393.598,61	353.045,95	356.667,78	385.406,23	205.512,83	549.224,19	508.989,91	574.691,35	5.192.349,19	5.562.096,00
Contrib. do Servidor para o Plano de Previdência													0,00	
Compensações Financ. entre Regimes Previdência													0,00	
Dedução de Receita para Formação do FUNDEB	438.440,88	625.105,45	408.331,19	395.334,82	393.598,61	353.045,95	356.667,78	385.406,23	205.512,83	549.224,19	508.989,91	574.691,35	5.192.349,19	5.562.096,00
RECEITA CORRENTE LÍQUIDA (III) = (I - II)	4.459.008,57	4.972.397,64	4.163.181,87	6.613.873,57	3.847.397,57	4.740.480,38	6.283.700,28	5.539.802,19	4.312.511,49	5.590.823,66	5.185.275,27	6.716.313,09	62.426.765,58	59.463.609,52
(*) Transferências obrigatórias da União relativas às emendas (art. 166-A, § 1º, da CF) (IV)													0,00	
RECEITA CORRENTE LÍQUIDA AJUSTADA PARA CÁLCULO DOS LIMITES DE ENDIVIDAMENTO (V) = (III - IV)	4.459.008,57	4.972.397,64	4.163.181,87	6.613.873,57	3.847.397,57	4.740.480,38	6.283.700,28	5.539.802,19	4.312.511,49	5.590.823,66	5.185.275,27	6.716.313,09	62.426.765,58	59.463.609,52
(*) Transferências obrigatórias da União relativas às emendas da bancada (art. 166, § 16, da CF) (VI)													0,00	
RECEITA CORRENTE LÍQUIDA AJUSTADA PARA CÁLCULO DOS LIMITES DA DESPESA COM PESSOAL (VII) = (V - VI)	4.459.008,57	4.972.397,64	4.163.181,87	6.613.873,57	3.847.397,57	4.740.480,38	6.283.700,28	5.539.802,19	4.312.511,49	5.590.823,66	5.185.275,27	6.716.313,09	62.426.765,58	59.463.609,52

RETIFICAÇÃO | (RREO) ANEXO 6 – DEMONST. DO RESULTADO PRIMÁRIO - MUNICÍPIOS (6º BIMESTRE/2020)


 <p>Sistema de Informações Contábeis e Fiscais do Setor Público Brasileiro</p> <p>TESOURO NACIONAL</p>	Relatório Resumido de Execução Orçamentária
	Prefeitura Municipal de Amélia Rodrigues - BA (Poder Executivo)
	Orçamentos Fiscal e da Seguridade Social
	CNPJ:
	Exercício: 2020
	Período de referência: 6º bimestre

RREO-Anexo 04 | Tabela 4 - Demonstrativo das Receitas e Despesas Previdenciárias do RPPS

Notas Explicativas	Valores
	31/12/2020
Notas Explicativas	-
Notas Explicativas	-


RREO-Anexo 06 | Tabela 6.3 - Demonstrativo dos Resultados Primário e Nominal - Municípios

Cálculo Acima da Linha - Receitas Primárias	PREVISÃO ATUALIZADA	Receita Orçamentária	
		Até o Bimestre / 2020	
		RECEITAS REALIZADAS (a)	
Cálculo Acima da Linha - Receitas Primárias	-	-	
RECEITAS CORRENTES (I)	59.463.609,52	62.426.765,58	
Impostos, Taxas e Contribuições de Melhoria	5.933.830,00	5.438.307,58	
IPTU	317.500,00	506.553,45	
ISS	2.922.265,00	2.392.781,36	
ITBI	148.140,00	122.122,86	
IRRF	1.477.247,00	1.652.725,74	
Outros Impostos, Taxas e Contribuições de Melhoria	1.068.678,00	764.124,17	
Contribuições			
Receita Patrimonial	115.518,00	13.153,75	
Aplicações Financeiras (II)	115.518,00	13.153,75	
Outras Receitas Patrimoniais			
Transferências Correntes	52.111.425,40	56.688.801,87	
Cota-Parte do FPM	20.355.250,80	18.157.902,27	
Cota-Parte do ICMS	3.499.664,00	3.753.078,63	
Cota-Parte do IPVA	450.144,80	685.165,24	
Cota-Parte do ITR	2.991,20	11.530,01	
Transferências da LC 87/1996	12.405,60		
Transferências da LC nº 61/1989	37.299,00	26.256,43	
Transferências do FUNDEB	18.480.834,00	16.683.328,33	
Outras Transferências Correntes	9.272.836,00	17.371.540,96	
Demais Receitas Correntes	1.302.836,12	286.502,38	
Outras Receitas Financeiras (III)			
Receitas Correntes Restantes	1.302.836,12	286.502,38	
RECEITAS PRIMÁRIAS CORRENTES (IV) = (I - II - III)	59.348.091,52	62.413.611,83	
RECEITAS DE CAPITAL (V)	10.878.675,51	4.253.280,90	
Operações de Crédito (VI)	500.000,00		
Amortização de Empréstimos (VII)			
Alienação de Bens	0,00	0,00	
Receitas de Alienação de Investimentos Temporários (VIII)			
Receitas de Alienação de Investimentos Permanentes (IX)			
Outras Aliações de Bens			
Transferências de Capital	10.378.675,51	4.253.280,90	
Convênios	7.755.690,60	3.168.067,89	
Outras Transferências de Capital	2.622.984,91	1.085.213,01	
Outras Receitas de Capital	0,00	0,00	
Outras Receitas de Capital Não Primárias (X)			
Outras Receitas de Capital Primárias			
RECEITAS PRIMÁRIAS DE CAPITAL (XI) = (V - VI - VII - VIII - IX - X)	10.378.675,51	4.253.280,90	
RECEITA PRIMÁRIA TOTAL (XII) = (IV + XI)	69.726.767,03	66.666.892,73	

 <p>Sistema de Informações Contábeis e Fiscais do Setor Público Brasileiro TESOURO NACIONAL</p>	Relatório Resumido de Execução Orçamentária
	Prefeitura Municipal de Amélia Rodrigues - BA (Poder Executivo)
	Orçamentos Fiscal e da Seguridade Social
	CNPJ:
	Exercício: 2020
	Período de referência: 6º bimestre

RREO-Anexo 06 | Tabela 6.3 - Demonstrativo dos Resultados Primário e Nominal - Municípios

Cálculo Acima da Linha - Despesas Primárias	Despesa Orçamentária						
	DOTAÇÃO ATUALIZADA	DESPESAS EMPENHADAS	DESPESAS LIQUIDADAS	DESPESAS PAGAS (a)	RESTOS A PAGAR PROCESSADOS PAGOS (b)	RESTOS A PAGAR NÃO PROCESSADOS	
						LIQUIDADOS	PAGOS (c)
Cálculo Acima da Linha - Despesas Primárias	-	-	-	-	-	-	-
DESPESAS CORRENTES (XIII)	63.346.563,56	59.233.918,11	59.182.018,94	58.474.772,22	2.276.498,37	170.303,04	170.303,04
Pessoal e Encargos Sociais	39.633.122,08	38.173.619,23	38.168.220,06	37.564.815,66			
Juros e Encargos da Dívida (XIV)	336.200,00	323.147,34	323.147,34	323.147,34			
Outras Despesas Correntes	23.377.241,48	20.737.151,54	20.690.651,54	20.586.809,22	2.276.498,37	170.303,04	170.303,04
DESPESAS PRIMÁRIAS CORRENTES (XV) = (XIII - XIV)	63.010.363,56	58.910.770,77	58.858.871,60	58.151.624,88	2.276.498,37	170.303,04	170.303,04
DESPESAS DE CAPITAL (XVI)	11.821.545,51	5.634.976,15	5.634.976,15	5.634.976,15	776.381,00	0,00	0,00
Investimentos	9.503.663,51	3.318.708,67	3.318.708,67	3.318.708,67	776.381,00		
Inversões Financeiras	0,00	0,00	0,00	0,00	0,00	0,00	0,00
Concessão de Empréstimos e Financiamentos (XVII)							
Aquisição de Título de Capital já Integralizado (XVIII)							
Aquisição de Título de Crédito (XIX)							
Demais Inversões Financeiras							
Amortização da Dívida (XX)	2.317.882,00	2.316.267,48	2.316.267,48	2.316.267,48			
DESPESAS PRIMÁRIAS DE CAPITAL (XXI) = (XVI - XVII - XVIII - XIX - XX)	9.503.663,51	3.318.708,67	3.318.708,67	3.318.708,67	776.381,00	0,00	0,00
RESERVA DE CONTINGÊNCIA (XXII)							
DESPESA PRIMÁRIA TOTAL (XXIII) = (XV + XXI + XXII)	72.514.027,07	62.229.479,44	62.177.580,27	61.470.333,55	3.052.879,37	170.303,04	170.303,04

 <p>Sistema de Informações Contábeis e Fiscais do Setor Público Brasileiro</p> <p>TESOURO NACIONAL</p>	Relatório Resumido de Execução Orçamentária
	Prefeitura Municipal de Amélia Rodrigues - BA (Poder Executivo)
	Orçamentos Fiscal e da Seguridade Social
	CNPJ:
	Exercício: 2020
	Período de referência: 6º bimestre

RREO-Anexo 06 | Tabela 6.3 - Demonstrativo dos Resultados Primário e Nominal - Municípios

Resultado Primário - Acima da Linha	Até o Bimestre / 2020
	VALOR
Resultado Primário - Acima da Linha	-
RESULTADO PRIMÁRIO - Acima da Linha (XXIV) = (XIIa - (XXIIIa + XXIIIb + XXIIIc))	1.973.376,77

RREO-Anexo 06 | Tabela 6.3 - Demonstrativo dos Resultados Primário e Nominal - Municípios

Meta Fiscal para o Resultado Primário	Meta Fixada na LDO
	VALOR CORRENTE
Meta Fiscal para o Resultado Primário	-
Meta fixada no Anexo de Metas Fiscais da LDO para o exercício de referência	780.698,88

RREO-Anexo 06 | Tabela 6.3 - Demonstrativo dos Resultados Primário e Nominal - Municípios

Juros Nominais	Até o Bimestre 2020
	VALOR
Juros Nominais	-
Juros, Encargos e Variações Monetárias Ativos (XXV)	13.153,75
Juros, Encargos e Variações Monetárias Passivos (XXVI)	323.147,34

RREO-Anexo 06 | Tabela 6.3 - Demonstrativo dos Resultados Primário e Nominal - Municípios

Resultado Nominal - Acima da Linha	Até o Bimestre / 2020
	VALOR
Resultado Nominal - Acima da Linha	-
RESULTADO NOMINAL - Acima da Linha (XXVII) = XXIV + (XXV - XXVI)	1.663.383,18

RREO-Anexo 06 | Tabela 6.3 - Demonstrativo dos Resultados Primário e Nominal - Municípios

Meta Fiscal para o Resultado Nominal	Meta Fixada na LDO
	VALOR CORRENTE
Meta Fiscal para o Resultado Nominal	-
Meta fixada no Anexo de Metas Fiscais da LDO para o exercício de referência	-487.595,52

RREO-Anexo 06 | Tabela 6.3 - Demonstrativo dos Resultados Primário e Nominal - Municípios

Cálculo Abaixo da Linha - Resultado Nominal	Saldo	
	Em 31/12/2019 (a)	Até o Bimestre 2020 (b)
Cálculo Abaixo da Linha - Resultado Nominal	-	-
DÍVIDA CONSOLIDADA (XXVIII)	36.245.872,03	36.950.971,67
DEDUÇÕES (XXIX)	0,00	1.355.793,91
Disponibilidade de Caixa	0,00	1.355.793,91
Disponibilidade de Caixa Bruta	3.490.817,69	3.813.893,31
(-) Restos a Pagar Processados (XXX)	4.895.657,75	2.458.099,40
Demais Haveres Financeiros		
DÍVIDA CONSOLIDADA LÍQUIDA (XXXI) = (XXVIII - XXIX)	36.245.872,03	35.595.177,76


RREO-Anexo 06 | Tabela 6.3 - Demonstrativo dos Resultados Primário e Nominal - Municípios

Resultado Nominal - Abaixo da Linha	Até o Bimestre
	VALOR
Resultado Nominal - Abaixo da Linha	-
RESULTADO NOMINAL - Abaixo da Linha (XXXII) = (XXXIa - XXXIb)	650.694,27

RREO-Anexo 06 | Tabela 6.3 - Demonstrativo dos Resultados Primário e Nominal - Municípios

Ajuste Metodológico	Até o Bimestre 2020
	VALOR
Ajuste Metodológico	-
VARIAÇÃO SALDO RPP = (XXXIII) = (XXXa - XXXb)	2.437.558,35
RECEITA DE ALIENAÇÃO DE INVESTIMENTOS PERMANENTES (IX)	0,00
PASSIVOS RECONHECIDOS NA DC (XXXIV)	
VARIAÇÃO CAMBIAL (XXXV)	
PAGAMENTO DE PRECATÓRIOS INTEGRANTES DA DC (XXXVI)	
AJUSTES RELATIVOS AO RPPS (XXXVII)	
OUTROS AJUSTES (XXXVIII)	
RESULTADO NOMINAL AJUSTADO - Abaixo da Linha (XXXIX) = (XXXII - XXXIII - IX + XXXIV + XXXV - XXXVI + XXXVII + XXXVIII)	-1.786.864,08

RREO-Anexo 06 | Tabela 6.3 - Demonstrativo dos Resultados Primário e Nominal - Municípios

 Sistema de Informações Contábeis e Fiscais do Setor Público Brasileiro TESOURO NACIONAL	Relatório Resumido de Execução Orçamentária
	Prefeitura Municipal de Amélia Rodrigues - BA (Poder Executivo)
	Orçamentos Fiscal e da Seguridade Social
	CNPJ:
	Exercício: 2020
	Período de referência: 6º bimestre

Resultado Primário - Abaixo da Linha	Até o Bimestre VALOR
Resultado Primário - Abaixo da Linha	-
RESULTADO PRIMÁRIO - Abaixo da Linha (XL) = XXXIX - (XXV - XXVI)	-1.476.870,49


RREO-Anexo 06 | Tabela 6.3 - Demonstrativo dos Resultados Primário e Nominal - Municípios

Informações Adicionais	PREVISÃO ORÇAMENTÁRIA
Informações Adicionais	PREVISÃO ORÇAMENTÁRIA
SALDO DE EXERCÍCIOS ANTERIORES	-
Recursos Arrecadados em Exercícios Anteriores - RPPS	
Superávit Financeiro Utilizado para Abertura e Reabertura de Créditos Adicionais	
RESERVA ORÇAMENTÁRIA DO RPPS	

RREO-Anexo 06 | Tabela 6.3 - Demonstrativo dos Resultados Primário e Nominal - Municípios

Notas Explicativas	Valores
Notas Explicativas	31/12/2020
Notas Explicativas	-

RETIFICAÇÃO | (RREO) ANEXO 7 – DEMONST. DOS RESTOS A PAGAR POR PODER E ÓRGÃO (6º BIMESTRE/2020)

 <p>Sistema de Informações Contábeis e Fiscais do Setor Público Brasileiro TESOURO NACIONAL</p>	Relatório Resumido de Execução Orçamentária
	Prefeitura Municipal de Amélia Rodrigues - BA (Poder Executivo)
	Orçamentos Fiscal e da Seguridade Social
	CNPJ:
	Exercício: 2020
	Período de referência: 6º bimestre

RREO-Anexo 07 | Tabela 7.0 - Demonstrativo dos Restos à Pagar por Poder e Órgão - Municípios

Poder/Órgão	Poder/Órgão											
	RESTOS A PAGAR PROCESSADOS					RESTOS A PAGAR NÃO PROCESSADOS						
	Inscritos		Pagos (c)	Cancelados (d)	Saldo e = (a + b) - (c + d)	Inscritos		Liquidadados (h)	Pagos (i)	Cancelados (j)	Saldo k = (f + g) - (i + j)	Saldo Total L = (e + k)
	Em Exercícios Anteriores (a)	Em 31 de Dezembro de 2019 (b)				Em Exercícios Anteriores (f)	Em 31 de Dezembro de 2019 (g)					
RESTOS A PAGAR (EXCETO INTRA-ORÇAMENTÁRIOS) (I)	1.314.617,13	3.581.040,62	3.052.879,37	0,00	1.842.778,38	94.385,08	220.401,12	170.303,04	170.303,04	0,00	144.483,16	1.087.261,54
PODER EXECUTIVO	1.314.617,13	3.581.040,62	3.052.879,37		1.842.778,38	94.385,08					144.483,16	1.087.261,54
PODER LEGISLATIVO	0,00	0,00	0,00	0,00	0,00	0,00	0,00	0,00	0,00	0,00	0,00	0,00
Câmara Municipal												
Tribunal de Contas do Município												
RESTOS A PAGAR (INTRA-ORÇAMENTÁRIOS) (II)												
TOTAL (III) = (I + II)	1.314.617,13	3.581.040,62	3.052.879,37	0,00	1.842.778,38	94.385,08	220.401,12	170.303,04	170.303,04	0,00	144.483,16	1.087.261,54

RREO-Anexo 07 | Tabela 7.0 - Demonstrativo dos Restos à Pagar por Poder e Órgão - Municípios

Poder/Órgão - Intra	Poder/Órgão - Intra											
	RESTOS A PAGAR PROCESSADOS					RESTOS A PAGAR NÃO PROCESSADOS						
	Inscritos		Pagos (c)	Cancelados (d)	Saldo e = (a + b) - (c + d)	Inscritos		Liquidadados (h)	Pagos (i)	Cancelados (j)	Saldo k = (f + g) - (i + j)	Saldo Total L = (e + k)
	Em Exercícios Anteriores (a)	Em 31 de Dezembro de 2019 (b)				Em Exercícios Anteriores (f)	Em 31 de Dezembro de 2019 (g)					
RESTOS A PAGAR (INTRA-ORÇAMENTÁRIOS) (II)	0,00	0,00	0,00	0,00	0,00	0,00	0,00	0,00	0,00	0,00	0,00	0,00
PODER EXECUTIVO												
PODER LEGISLATIVO	0,00	0,00	0,00	0,00	0,00	0,00	0,00	0,00	0,00	0,00	0,00	0,00
Câmara Municipal												
Tribunal de Contas do Município												

RETIFICAÇÃO | (RREO) ANEXO 8 – DEMONST. DAS RECEITAS E DESPESAS COM MANUTENÇÃO E DESENV. DO ENSINO - MDE (6º BIMESTRE/2020)

PREFEITURA MUNICIPAL DE AMELIA RODRIGUES

RELATÓRIO RESUMIDO DA EXECUÇÃO ORÇAMENTÁRIA
DEMONSTRATIVO DAS RECEITAS E DESPESAS COM MANUTENÇÃO E DESENVOLVIMENTO DO ENSINO - MDE
ORÇAMENTOS FISCAL E DA SEGURIDADE SOCIAL
JANEIRO A DEZEMBRO 2020 / BIMESTRE NOVEMBRO - DEZEMBRO

RREO - ANEXO 8 (LDB, art. 72)

R\$ 1,00

RECEITAS DO ENSINO				
RECEITA RESULTANTE DE IMPOSTOS (caput do art. 212 da Constituição)	PREVISÃO INICIAL	PREVISÃO	RECEITAS REALIZADAS	
		ATUALIZADA (a)	Até o Bimestre (b)	% (c) = (b/a) x 100
1- RECEITA DE IMPOSTOS	4.865.152,00	4.865.152,00	4.674.183,41	96,07
1.1- Receita Resultante do Imposto sobre a Propriedade Predial e Territorial Urbana - IPTU	317.500,00	317.500,00	506.553,45	159,54
1.1.1- IPTU	147.737,00	147.737,00	269.258,37	182,26
1.1.2- Multas, Juros de Mora, Dívida Ativa e Outros Encargos do IPTU	169.763,00	169.763,00	237.295,08	139,78
1.2- Receita Resultante do Imposto sobre Transmissão Inter Vivos- ITBI	148.140,00	148.140,00	122.122,86	82,44
1.2.1- ITBI	145.969,00	145.969,00	122.122,86	83,66
1.2.2- Multas, Juros de Mora, Dívida Ativa e Outros Encargos do ITBI	2.171,00	2.171,00	0,00	0,00
1.3- Receita Resultante do Imposto sobre Serviços de Qualquer Natureza – ISS	2.922.265,00	2.922.265,00	2.392.781,36	81,88
1.3.1- ISS	2.821.514,00	2.821.514,00	2.361.353,33	83,69
1.3.2- Multas, Juros de Mora, Dívida Ativa e Outros Encargos do ISS	100.751,00	100.751,00	31.428,03	31,19
1.4- Receita Resultante do Imposto de Renda Retido na Fonte – IRRF	1.477.247,00	1.477.247,00	1.652.725,74	111,88
2- RECEITA DE TRANSFERÊNCIAS CONSTITUCIONAIS E LEGAIS	29.919.852,00	29.919.852,00	27.836.281,77	93,04
2.1- Cota-Parte FPM	24.926.046,00	24.926.046,00	22.237.809,41	89,22
2.1.1- Parcela referente à CF, art. 159, I, alínea b	24.926.046,00	24.926.046,00	20.399.536,98	81,84
2.1.2- Parcela referente à CF, art. 159, I, alínea d	0,00	0,00	918.157,45	0,00
2.1.3- Parcela referente à CF, art. 159, I, alínea e	0,00	0,00	920.114,98	0,00
2.2- Cota-Parte ICMS	4.374.580,00	4.374.580,00	4.691.348,06	107,24
2.3- ICMS-Desoneração – L.C. nº 87/1996	15.507,00	15.507,00	0,00	0,00
2.4- Cota-Parte IPI-Exportação	37.299,00	37.299,00	36.256,43	97,20
2.5- Cota-Parte ITR	3.739,00	3.739,00	14.412,46	385,46
2.6- Cota-Parte IPVA	562.681,00	562.681,00	856.455,41	152,21
2.7- Cota-Parte IOF-Ouro	0,00	0,00	0,00	0,00

3- TOTAL DA RECEITA DE IMPOSTOS (1 + 2)	34.785.004,00	34.785.004,00	32.510.465,18	93,46
RECEITAS ADICIONAIS PARA FINANCIAMENTO DO ENSINO	PREVISÃO INICIAL	PREVISÃO	RECEITAS REALIZADAS	
		ATUALIZADA (a)	Até o Bimestre (b)	% (c) = (b/a) x 100
4- RECEITA DA APLICAÇÃO FINANCEIRA DE OUTROS RECURSOS DE IMPOSTOS VINCULADOS AO ENSINO	447,00	447,00	573,65	128,33
5- RECEITA DE TRANSFERÊNCIAS DO FNDE	1.601.032,00	1.601.032,00	1.467.721,05	91,67
5.1- Transferências do Salário-Educação	636.392,00	636.392,00	432.690,89	67,99
5.2- Transferências Diretas PDDE	1.000,00	1.000,00	0,00	0,00
5.3- Transferências Diretas PNAE	738.440,00	738.440,00	828.702,60	112,22
5.4- Transferências Diretas PNATE	220.000,00	220.000,00	206.327,56	93,79
5.5- Outras Transferências do FNDE	5.200,00	5.200,00	0,00	0,00
5.6- Aplicação Financeira dos Recursos do FNDE	0,00	0,00	0,00	0,00
6- RECEITA DE TRANSFERÊNCIAS DE CONVÊNIOS	152.000,00	100.000,00	0,00	0,00
6.1- Transferências de Convênios	152.000,00	100.000,00	0,00	0,00
6.2- Aplicação Financeira dos Recursos de Convênios	0,00	0,00	0,00	0,00
7- RECEITA DE OPERAÇÕES DE CRÉDITO	0,00	0,00	0,00	0,00
8- OUTRAS RECEITAS PARA FINANCIAMENTO DO ENSINO	1.748.584,91	1.748.584,91	715.228,01	40,90
9- TOTAL DAS RECEITAS ADICIONAIS PARA FINANCIAMENTO DO ENSINO (4 + 5 + 6 + 7 + 8)	3.502.063,91	3.450.063,91	2.183.522,71	63,29
FUNDEB				
RECEITAS DO FUNDEB	PREVISÃO INICIAL	PREVISÃO	RECEITAS REALIZADAS	
		ATUALIZADA (a)	Até o Bimestre (b)	% (c) = (b/a) x 100
10- RECEITAS DESTINADAS AO FUNDEB	5.562.096,60	5.562.096,60	5.199.600,48	93,48
10.1- Cota-Parte FPM Destinada ao FUNDEB – (20% de 2.1.1)	4.570.795,20	4.570.795,20	4.079.907,14	89,26
10.2- Cota-Parte ICMS Destinada ao FUNDEB – (20% de 2.2)	874.916,00	874.916,00	938.269,43	107,24
10.3- ICMS-Desoneração Destinada ao FUNDEB – (20% de 2.3)	3.101,40	3.101,40	0,00	0,00
10.4- Cota-Parte IPI-Exportação Destinada ao FUNDEB – (20% de 2.4)	0,00	0,00	7.251,29	0,00
10.5- Cota-Parte ITR ou ITR Arrecadados Destinados ao FUNDEB – (20% de (1.5 + 2.5))	747,80	747,80	2.882,45	385,46
10.6- Cota-Parte IPVA Destinada ao FUNDEB – (20% de 2.6)	112.536,20	112.536,20	171.290,17	152,21
11- RECEITAS RECEBIDAS DO FUNDEB	18.502.512,00	18.502.512,00	16.684.057,93	90,17
11.1- Transferências de Recursos do FUNDEB	13.989.690,00	13.989.690,00	12.910.413,76	92,29
11.2- Complementação da União ao FUNDEB	4.491.144,00	4.491.144,00	3.772.914,57	84,01
11.3- Receita de Aplicação Financeira dos Recursos do FUNDEB	21.678,00	21.678,00	729,60	3,37

12- RESULTADO LÍQUIDO DAS TRANSFERÊNCIAS DO FUNDEB (11.1 – 10)		8.427.593,40	8.427.593,40	7.710.813,28	91,49		
ACRÉSCIMO RESULTANTE DAS TRANSFERÊNCIAS DO FUNDEB							
DESPESAS DO FUNDEB							
DESPESAS DO FUNDEB	DOTAÇÃO INICIAL	DOTAÇÃO ATUALIZADA (d)	DESPESAS EMPENHADAS		DESPESAS LIQUIDADAS		INSCRITAS EM RESTOS A PAGAR NÃO PROCESSADOS (i) = (e) - (g)
			Até o Bimestre (e)	% (f) = (e/d) x 100	Até o Bimestre (g)	% (h) = (g/d) x 100	
13- PAGAMENTO DOS PROFISSIONAIS DO MAGISTÉRIO	12.545.387,64	12.177.267,55	11.210.006,71	92,06	11.204.607,54	92,01	5.399,17
13.1- Com Educação Infantil	2.247.200,00	3.017.565,74	2.492.988,51	82,62	2.487.589,34	82,44	5.399,17
13.2- Com Ensino Fundamental	10.298.187,64	9.159.701,81	8.717.018,20	95,17	8.717.018,20	95,17	0,00
14- OUTRAS DESPESAS	5.957.124,36	6.276.017,95	5.834.874,82	92,97	5.828.674,82	92,87	6.200,00
14.1- Com Educação Infantil	154.590,00	90.590,00	0,00	0,00	0,00	0,00	0,00
14.2- Com Ensino Fundamental	5.802.534,36	6.185.427,95	5.834.874,82	94,33	5.828.674,82	94,23	6.200,00
15- TOTAL DAS DESPESAS DO FUNDEB (13 + 14)	18.502.512,00	18.453.285,50	17.044.881,53	92,37	17.033.282,36	92,30	11.599,17
DEDUÇÕES PARA FINS DE LIMITE DO FUNDEB							Valor
16- RESTOS A PAGAR INSCRITOS NO EXERCÍCIO SEM DISPONIBILIDADE FINANCEIRA DE RECURSOS DO FUNDEB							0,00
16.1 - FUNDEB 60%							0,00
16.2 - FUNDEB 40%							0,00
17- DESPESAS CUSTEADAS COM O SUPERÁVIT FINANCEIRO, DO EXERCÍCIO ANTERIOR, DO FUNDEB							360.823,60
17.1 - FUNDEB 60%							0,00
17.2 - FUNDEB 40%							360.823,60
18- TOTAL DAS DEDUÇÕES CONSIDERADAS PARA FINS DE LIMITE DO FUNDEB (16 + 17)							360.823,60
INDICADORES DO FUNDEB							Valor
19- TOTAL DAS DESPESAS DO FUNDEB PARA FINS DE LIMITE (15-18) ¹							
19.1 - Mínimo de 60% do FUNDEB na remuneração do Magistério ¹ $(13 - (16.1 + 17.1)) / (11) \times 100\%$							67,19
19.2 - Máximo de 40% em Despesas com MDE, que não Remuneração do Magistério $(14 - (16.2 + 17.2)) / (11) \times 100\%$							32,81
19.3 - Máximo de 5% não Aplicado no Exercício $(100 - (19.1 + 19.2))\%$							0,00
CONTROLE DA UTILIZAÇÃO DE RECURSOS NO EXERCÍCIO SUBSEQÜENTE							Valor
20 – RECURSOS RECEBIDOS DO FUNDEB EM 2019 QUE NÃO FORAM UTILIZADOS							490.347,07
21 – DESPESAS CUSTEADAS COM O SALDO DO ITEM 20 ATÉ O 1º TRIMESTRE DE 2020 ²							0,00

MANUTENÇÃO E DESENVOLVIMENTO DO ENSINO – DESPESAS CUSTEADAS COM A RECEITA RESULTANTE DE IMPOSTOS E RECURSOS DO FUNDEB							
DESPESAS COM AÇÕES TÍPICAS DE MDE	DOTAÇÃO INICIAL	DOTAÇÃO ATUALIZADA (d)	DESPESAS EMPENHADAS		DESPESAS LIQUIDADAS		INSCRITAS EM RESTOS A PAGAR NÃO PROCESSADOS (i) = (e) - (g)
			Até o Bimestre (e)	% (f) = (e/d) x 100	Até o Bimestre (g)	% (h) = (g/d) x 100	
22- EDUCAÇÃO INFANTIL	0,00	3.180.236,05	2.562.171,51	80,57	2.556.772,34	80,40	5.399,17
22.1 - Creche	0,00	787.865,74	770.365,74	97,78	770.365,74	97,78	0,00
22.1.1 - Despesas Custeadas com Recursos do FUNDEB	0,00	787.865,74	770.365,74	97,78	770.365,74	97,78	0,00
22.1.2 - Despesas Custeadas com Outros Recursos de Impostos	0,00	0,00	0,00	0,00	0,00	0,00	0,00
22.2- Pré-escola	0,00	2.392.370,31	1.791.805,77	74,90	1.786.406,60	74,67	5.399,17
22.2.1 - Despesas Custeadas com Recursos do FUNDEB	0,00	2.320.290,00	1.722.622,77	74,24	1.717.223,60	74,01	5.399,17
22.2.2 - Despesas Custeadas com Outros Recursos de Impostos	0,00	72.080,31	69.183,00	95,98	69.183,00	95,98	0,00
23- ENSINO FUNDAMENTAL	16.716.946,00	18.217.604,35	17.415.027,65	95,59	17.408.827,65	95,56	6.200,00
23.1- Despesas Custeadas com Recursos do FUNDEB	16.100.722,00	15.345.129,76	14.551.893,02	94,83	14.545.693,02	94,79	6.200,00
23.2- Despesas Custeadas com Outros Recursos de Impostos	616.224,00	2.872.474,59	2.863.134,63	99,67	2.863.134,63	99,67	0,00
24- ENSINO MÉDIO	0,00	0,00	0,00	0,00	0,00	0,00	0,00
25- ENSINO SUPERIOR	22.000,00	0,00	0,00	0,00	0,00	0,00	0,00
26- ENSINO PROFISSIONAL NÃO INTEGRADO AO ENSINO REGULAR	0,00	0,00	0,00	0,00	0,00	0,00	0,00
27- OUTRAS	0,00	0,00	0,00	0,00	0,00	0,00	0,00
28- TOTAL DAS DESPESAS COM AÇÕES TÍPICAS DE MDE (22 + 23 + 24 + 25 + 26 + 27)	16.738.946,00	21.397.840,40	19.977.199,16	93,36	19.965.599,99	93,31	11.599,17

DEDUÇÕES CONSIDERADAS PARA FINS DE LIMITE CONSTITUCIONAL							Valor
29- RESULTADO LÍQUIDO DAS TRANSFERÊNCIAS DO FUNDEB = (12)							7.710.813,28
30- DESPESAS CUSTEADAS COM A COMPLEMENTAÇÃO DO FUNDEB NO EXERCÍCIO							3.772.914,57
31- DESPESAS CUSTEADAS COM O SUPERÁVIT FINANCEIRO, DO EXERCÍCIO ANTERIOR, DO FUNDEB							360.823,60
32- DESPESAS CUSTEADAS COM O SUPERÁVIT FINANCEIRO, DO EXERCÍCIO ANTERIOR, DE OUTROS RECURSOS DE IMPOSTOS							0,00
33- RESTOS A PAGAR INSCRITOS NO EXERCÍCIO SEM DISPONIBILIDADE FINANCEIRA DE RECURSOS DE IMPOSTOS VINCULADOS AO ENSINO ⁴							0,00
34- CANCELAMENTO, NO EXERCÍCIO, DE RESTOS A PAGAR INSCRITOS COM DISPONIBILIDADE FINANCEIRA DE RECURSOS DE IMPOSTOS VINCULADOS AO ENSINO = (45 g)							0,00
35- TOTAL DAS DEDUÇÕES CONSIDERADAS PARA FINS DE LIMITE CONSTITUCIONAL (29 + 30 + 31 + 32 + 33 + 34) ⁶							11.844.551,45
36- TOTAL DAS DESPESAS PARA FINS DE LIMITE ((22 + 23) – (35)) ⁶							8.132.647,71
37- PERCENTUAL DE APLICAÇÃO EM MDE SOBRE A RECEITA LÍQUIDA DE IMPOSTOS ((36) / (3) x 100) % 6 - LIMITE CONSTITUCIONAL 25% ⁵							25,02
OUTRAS INFORMAÇÕES PARA CONTROLE							
OUTRAS DESPESAS CUSTEADAS COM RECEITAS ADICIONAIS PARA FINANCIAMENTO DO ENSINO	DOTAÇÃO INICIAL	DOTAÇÃO ATUALIZADA (d)	DESPESAS EMPENHADAS		DESPESAS LIQUIDADAS		INSCRITAS EM RESTOS A PAGAR NÃO PROCESSADOS (i) = (e) - (g)
			Até o Bimestre (e)	% (f) = (e/d) x 100	Até o Bimestre (g)	% (h) = (g/d) x 100	
38- DESPESAS CUSTEADAS COM A APLICAÇÃO FINANCEIRA DE OUTROS RECURSOS DE IMPOSTOS VINCULADOS AO ENSINO	0,00	0,00	0,00	0,00	0,00	0,00	0,00
39- DESPESAS CUSTEADAS COM A CONTRIBUIÇÃO SOCIAL DO SALÁRIO-EDUCAÇÃO	638.211,00	453.211,00	248.706,41	54,88	248.706,41	54,88	0,00
40- DESPESAS CUSTEADAS COM OPERAÇÕES DE CRÉDITO	0,00	0,00	0,00	0,00	0,00	0,00	0,00
41- DESPESAS CUSTEADAS COM OUTRAS RECEITAS PARA FINANCIAMENTO DO ENSINO	2.772.195,91	2.837.424,91	624.689,93	22,02	624.689,93	22,02	0,00
42- TOTAL DAS OUTRAS DESPESAS CUSTEADAS COM RECEITAS ADICIONAIS PARA FINANCIAMENTO DO ENSINO (38 + 39 + 40 + 41)	3.410.406,91	3.290.635,91	873.396,34	26,54	873.396,34	26,54	0,00
43- TOTAL GERAL DAS DESPESAS COM EDUCAÇÃO (28 + 42)	20.149.352,91	24.688.476,31	20.850.595,50	84,45	20.838.996,33	84,41	11.599,17
RESTOS A PAGAR INSCRITOS COM DISPONIBILIDADE FINANCEIRA DE RECURSOS DE IMPOSTOS VINCULADOS AO ENSINO					SALDO ATÉ O BIMESTRE		CANCELADO EM 2020(g)
44- RESTOS A PAGAR DE DESPESAS COM MDE					828.899,74		0,00
44.1- Executadas com Recursos de Impostos Vinculados ao Ensino					285.623,10		0,00
44.2- Executadas com Recursos do FUNDEB					543.276,64		0,00

CONTROLE DA DISPONIBILIDADE FINANCEIRA	FUNDEB	SALÁRIO EDUCAÇÃO
45- SALDO FINANCEIRO EM 31 DE DEZEMBRO DE 2019	2.336.926,15	387.392,15
46- (+) INGRESSO DE RECURSOS ATÉ O BIMESTRE	16.683.328,33	432.690,89
47- (-) PAGAMENTOS EFETUADOS ATÉ O BIMESTRE	17.741.359,45	248.706,41
47.1- Orçamento do Exercício	16.501.604,89	248.706,41
47.2- Restos a Pagar	1.239.754,56	0,00
48- (+) RECEITA DE APLICAÇÃO FINANCEIRA DOS RECURSOS ATÉ O BIMESTRE	729,60	81,62
49- (=) DISPONIBILIDADE FINANCEIRA ATÉ O BIMESTRE	1.279.624,63	571.458,25
50- (+) AJUSTES	0,00	0,00
50.1- Retenções	0,00	0,00
50.2- Conciliação Bancária	0,00	0,00
50.3- Valor a Recuperar	0,00	0,00
50.4- Outros valores Extra Orçamentário	0,00	0,00
51- (=) SALDO FINANCEIRO CONCILIADO	1.279.624,63	571.458,25

FONTE: Sistema: Sistema de Contabilidade Pública, Unidade Responsável: PREFEITURA MUNICIPAL DE AMÉLIA RODRIGUES

¹Limites mínimos anuais a serem cumpridos no encerramento do exercício.

²Art. 21, § 2º, Lei 11.494/2007: "Até 5% dos recursos recebidos à conta dos Fundos, inclusive relativos à complementação da União recebidos nos termos do §1º do art. 6º desta Lei, poderão ser utilizados no 1º trimestre do exercício imediatamente subsequente, mediante abertura de crédito adicional."

³Caput do art. 212 da CF/1988.

⁴ Os valores referentes à parcela dos Restos a Pagar inscritos sem disponibilidade financeira vinculada à educação deverão ser informados somente no RREO do último bimestre do exercício.

⁵Limites mínimos anuais a serem cumpridos no encerramento do exercício, no âmbito de atuação prioritária, conforme LDB, art. 11, V.


⁶ Nos cinco primeiros bimestres do exercício o acompanhamento poderá ser feito com base na despesa empenhada ou na despesa liquidada. No último bimestre do exercício, o valor deverá corresponder ao total da despesa empenhada.

⁷Essa coluna poderá ser apresentada somente no último bimestre

Paulo Cesar Bahia Falcão
Prefeito
MATRICULA 7553

Jair Moraes Goes
Secretário da Fazenda
MATRICULA -8718

RETIFICAÇÃO | (RREO) ANEXO 14 – DEMONST. SIMPLIFICADO DO RELATÓRIO RESUMIDO DA EXECUÇÃO ORÇAMENTÁRIA (6º BIMESTRE/2020)

 <p>Sistema de Informações Contábeis e Fiscais do Setor Público Brasileiro TESOURO NACIONAL</p>	Relatório Resumido de Execução Orçamentária
	Prefeitura Municipal de Amélia Rodrigues - BA (Poder Executivo)
	Orçamentos Fiscal e da Seguridade Social
	CNPJ:
	Exercício: 2020
	Período de referência: 6º bimestre

RREO-Anexo 13 | Tabela 13.0 - Demonstrativo das Parcerias Público-Privadas

Notas Explicativas	Valores
	31/12/2020
Notas Explicativas	-
Notas Explicativas	-

RREO-Anexo 14 | Tabela 14.0 - Demonstrativo Simplificado do Relatório Resumido da Execução Orçamentária - Estados, DF e Municípios

Balanço Orçamentário	Valores
	Até o Bimestre
Balanço Orçamentário	-
RECEITAS	
Previsão Inicial	70.342.285,03
Previsão Atualizada	70.342.285,03
Receitas Realizadas	66.680.046,48
Déficit Orçamentário	
Saldos de Exercícios Anteriores (Utilizados para Créditos Adicionais)	
DESPESAS	
Dotação Inicial	70.342.285,03
Dotação Atualizada	75.168.109,07
Despesas Empenhadas	64.868.894,26
Despesas Liquidadas	64.816.995,09
Despesas Pagas	64.109.748,37
Superávit Orçamentário	1.863.051,39

RREO-Anexo 14 | Tabela 14.0 - Demonstrativo Simplificado do Relatório Resumido da Execução Orçamentária - Estados, DF e Municípios

Despesas por Função/Subfunção	Valores
	Até o Bimestre
Despesas por Função/Subfunção	-
Despesas Empenhadas	64.868.894,26
Despesas Liquidadas	64.816.995,09

RREO-Anexo 14 | Tabela 14.0 - Demonstrativo Simplificado do Relatório Resumido da Execução Orçamentária - Estados, DF e Municípios

Receita Corrente Líquida - RCL	Valores
	Até o Bimestre
Receita Corrente Líquida - RCL	-
Receita Corrente Líquida	62.426.765,58
Receita Corrente Líquida Ajustada para Cálculo dos Limites de Endividamento	62.426.765,58
Receita Corrente Líquida Ajustada para Cálculo dos Limites da Despesa com Pessoal	62.426.765,58

RREO-Anexo 14 | Tabela 14.0 - Demonstrativo Simplificado do Relatório Resumido da Execução Orçamentária - Estados, DF e Municípios


Receitas e Despesas do Regime Próprio de Previdência dos Servidores	Valores
	Até o Bimestre
Receitas e Despesas do Regime Próprio de Previdência dos Servidores	-
Regime Próprio de Previdência dos Servidores - PLANO PREVIDENCIÁRIO	
Receitas Previdenciárias Realizadas	
Despesas Previdenciárias Empenhadas	
Despesas Previdenciárias Liquidadas	
Resultado Previdenciário	0,00
Regime Próprio de Previdência dos Servidores - PLANO FINANCEIRO	
Receitas Previdenciárias Realizadas	
Despesas Previdenciárias Empenhadas	
Despesas Previdenciárias Liquidadas	
Resultado Previdenciário	0,00

RREO-Anexo 14 | Tabela 14.0 - Demonstrativo Simplificado do Relatório Resumido da Execução Orçamentária - Estados, DF e Municípios

Resultados Primário e Nominal	Verificação das Metas dos Resultados Nominal e Primário		
	Meta Fixada no Anexo de Metas Fiscais da LDO (a)	Resultado Apurado até o Bimestre (b)	% em Relação à Meta (b/a)
Resultados Primário e Nominal	-	-	-
Resultado Primário - Acima da Linha	780.698,88	1.973.376,77	252,77
Resultado Nominal - Acima da Linha	-487.595,52	1.663.383,18	-341,14

RREO-Anexo 14 | Tabela 14.0 - Demonstrativo Simplificado do Relatório Resumido da Execução Orçamentária - Estados, DF e Municípios

Restos a Pagar por Poder e Ministério Público	Estágios dos Restos a Pagar			
	Inscrição	Cancelamento Até o Bimestre	Pagamento Até o Bimestre	Saldo a Pagar
Restos a Pagar por Poder e Ministério Público	-	-	-	-
RESTOS A PAGAR PROCESSADOS	4.895.657,75	0,00	3.052.879,37	1.842.778,38

 <p>Sistema de Informações Contábeis e Fiscais do Setor Público Brasileiro TESOURO NACIONAL</p>	Relatório Resumido de Execução Orçamentária
	Prefeitura Municipal de Amélia Rodrigues - BA (Poder Executivo)
	Orçamentos Fiscal e da Seguridade Social
	CNPJ:
	Exercício: 2020
	Período de referência: 6º bimestre

Restos a Pagar por Poder e Ministério Público	Estágios dos Restos a Pagar			Saldo a Pagar
	Inscrição	Cancelamento Até o Bimestre	Pagamento Até o Bimestre	
Poder Executivo	4.895.657,75		3.052.879,37	1.842.778,38
Poder Legislativo				0,00
Poder Judiciário				0,00
Ministério Público				0,00
Defensoria Pública				0,00
RESTOS A PAGAR NÃO PROCESSADOS	314.786,20	0,00	170.303,04	144.483,16
Poder Executivo	314.786,20		170.303,04	144.483,16
Poder Legislativo				0,00
Poder Judiciário				0,00
Ministério Público				0,00
Defensoria Pública				0,00
TOTAL	5.210.443,95	0,00	3.223.182,41	1.987.261,54

RREO-Anexo 14 | Tabela 14.0 - Demonstrativo Simplificado do Relatório Resumido da Execução Orçamentária - Estados, DF e Municípios

Despesas com Manutenção e Desenvolvimento do Ensino	Apuração das Despesas com Ensino		
	Valor Apurado Até o Bimestre	Limites Constitucionais Anuais	
		% Mínimo a Aplicar no Exercício	% Aplicado Até o Bimestre
Despesas com Manutenção e Desenvolvimento do Ensino	-	-	-
Mínimo Anual de <18% / 25%> das Receitas de Impostos na Manutenção e Desenvolvimento do Ensino			
Mínimo Anual de 60% do FUNDEB na Remuneração do Magistério com Ensino Fundamental e Médio			
Mínimo Anual de 60% do FUNDEB na Remuneração do Magistério com Educação Infantil e Ensino Fundamental			
Complementação da União ao FUNDEB			

RREO-Anexo 14 | Tabela 14.0 - Demonstrativo Simplificado do Relatório Resumido da Execução Orçamentária - Estados, DF e Municípios

Receitas de Operações de Crédito e Despesas de Capital	Apuração das Receitas de Operações de Crédito e Despesas de Capital	
	Valor Apurado no Exercício	Saldo Não Realizado
Receitas de Operações de Crédito e Despesas de Capital	-	-
Receitas de Operações de Crédito	0,00	500.000,00
Despesa de Capital Líquida	5.634.976,15	6.186.569,36

RREO-Anexo 14 | Tabela 14.0 - Demonstrativo Simplificado do Relatório Resumido da Execução Orçamentária - Estados, DF e Municípios

Projeção Atuarial dos Regimes de Previdência	Exercício de Apuração			
	Exercício	10º Exercício	20º Exercício	35º Exercício
Projeção Atuarial dos Regimes de Previdência	-	-	-	-
Piano Previdenciário				
Receitas Previdenciárias				
Despesas Previdenciárias				
Resultado Previdenciário	0,00	0,00	0,00	0,00
Piano Financeiro				
Receitas Previdenciárias				
Despesas Previdenciárias				
Resultado Previdenciário	0,00	0,00	0,00	0,00

RREO-Anexo 14 | Tabela 14.0 - Demonstrativo Simplificado do Relatório Resumido da Execução Orçamentária - Estados, DF e Municípios


Receta da Alienação de Ativos e Aplicação dos Recursos	Apuração da Receita da Alienação de Ativos e Aplicação dos Recursos	
	Valor Apurado no Exercício	Saldo a Realizar
Receta da Alienação de Ativos e Aplicação dos Recursos	-	-
Receitas da Alienação de Ativos		
Aplicação dos Recursos da Alienação de Ativos		

RREO-Anexo 14 | Tabela 14.0 - Demonstrativo Simplificado do Relatório Resumido da Execução Orçamentária - Estados, DF e Municípios

Despesas com Ações e Serviços Públicos de Saúde	Apuração das Despesas com Saúde		
	Valor Apurado Até o Bimestre	Limites Constitucionais Anuais	
		% Mínimo a Aplicar no Exercício	% Aplicado Até o Bimestre
Despesas com Ações e Serviços Públicos de Saúde	-	-	-
Despesas com Ações e Serviços Públicos de Saúde Executadas com Recursos de Impostos			

RREO-Anexo 14 | Tabela 14.0 - Demonstrativo Simplificado do Relatório Resumido da Execução Orçamentária - Estados, DF e Municípios

Despesas de Caráter Continuado Derivadas de PPP	Valor Realizado no Período	
	Valor Apurado no Exercício Corrente	
Despesas de Caráter Continuado Derivadas de PPP	-	-
Total das Despesas Consideradas para o Limite / RCL (%)		

 Sistema de Informações Contábeis e Fiscais do Setor Público Brasileiro TESOURO NACIONAL	Relatório Resumido de Execução Orçamentária
	Prefeitura Municipal de Amélia Rodrigues - BA (Poder Executivo)
	Orçamentos Fiscal e da Seguridade Social
	CNPJ:
	Exercício: 2020
	Período de referência: 6º bimestre

RREO-Anexo 14 | Tabela 14.0 - Demonstrativo Simplificado do Relatório Resumido da Execução Orçamentária - Estados, DF e Municípios

Notas Explicativas	Valores
	31/12/2020
Notas Explicativas	-
Notas Explicativas	-