



Diário Oficial do EXECUTIVO

Prefeitura Municipal de Amélia Rodrigues - BA

Segunda-feira • 29 de novembro de 2021 • Ano VII • Edição N° 1894



SUMÁRIO

PROCURADORIA	2
ATOS OFICIAIS	2
ERRATA DECRETO (N° 102/2021)	2
PORTARIA (N° 310/2021)	3
PORTARIA (N° 311/2021)	4
SECRETARIA DE ADMINISTRAÇÃO E FINANÇAS	5
INSTRUMENTO DE GESTÃO FISCAL	5
(RREO) ANEXO 1 – BALANÇO ORÇAMENTÁRIO (5º BIMESTRE/2021)	5
(RREO) ANEXO 2 – DEMONST. DA EXECUÇÃO DAS DESPESAS POR FUNÇÃO/SUBFUNÇÃO (5º BIMESTRE/2021)	7
(RREO) ANEXO 3 – DEMONST. DA RECEITA CORRENTE LÍQUIDA (5º BIMESTRE/2021)	10
(RREO) ANEXO 4 – DEMONST. RECEITAS E DESPESAS PREV. DO REGIME PRÓPRIO DE PREV. DOS SERVIDORES (5º BIMESTRE/2021)	11
(RREO) ANEXO 6 – DEMONST. DO RESULTADO PRIMÁRIO - MUNICÍPIOS (5º BIMESTRE/2021)	14
(RREO) ANEXO 7 – DEMONST. DOS RESTOS A PAGAR POR PODER E ÓRGÃO (5º BIMESTRE/2021)	18
(RREO) ANEXO 8 – DEMONST. DAS RECEITAS E DESPESAS COM MANUTENÇÃO E DESENV. DO ENSINO - MDE (5º BIMESTRE/2021)	19
(RREO) ANEXO 12 – DEMONST. DAS RECEITAS E DESPESAS COM AÇÕES E SERVIÇOS PÚBLICOS DE SAÚDE (5º BIMESTRE/2021)	22
(RREO) ANEXO 13 – DEMONST. DAS PARCERIAS PUBLICO - PRIVADAS (5º BIMESTRE/2021)	25
(RREO) ANEXO 14 – DEMONST. SIMPLIFICADO DO RELATÓRIO RESUMIDO DA EXECUÇÃO ORÇAMENTÁRIA (5º BIMESTRE/2021)	26
(RREO) RELAÇÃO DAS DESPESAS COM SENTENÇAS JUDICIAIS (5º BIMESTRE/2021)	29

NOTA: As matérias que possuem um asterisco (*) em sua descrição, indicam REPUBLICAÇÃO.

CONFIABILIDADE

PONTUALIDADE

CREDIBILIDADE



**IMPrensa
OFICIAL**
MAIS TRANSPARÊNCIA PARA TODOS



GESTOR: JOÃO MANOEL BAHIA MENEZES

<http://pmameliarodriguesba.imprensaoficial.org/>

ÓRGÃO/SETOR: PROCURADORIA

CATEGORIA: ATOS OFICIAIS

ERRATA | DECRETO (Nº 102/2021)



Município da Bahia

PREFEITURA MUNICIPAL DE AMÉLIA RODRIGUES

Av. Justiniano Silva, nº 98 - Fone: (75) 3242-2021 - Amélia Rodrigues - BA

CEP: 44.230-000 – CNPJ/MF 13.607.213/0001-28

**ERRATA DE RETI/RATIFICAÇÃO AO DECRETO Nº 102 DE 11 DE
NOVEMBRO DE 2021**

PREFEITO MUNICIPAL DE AMÉLIA RODRIGUES, no uso das atribuições que lhe conferem a Lei Orgânica do Município, com a finalidade de promover retificação ao Decreto sob destaque,

DECRETA

Onde se lê: "... em conformidade com a IN/MI nº 02/2016 e demais disposições legais vigentes"; leia-se "... em conformidade com a **IN/MI nº 36/2020** e demais disposições legais vigentes".

Onde se lê: "CONSIDERANDO que as chuvas intensas durante o mês de novembro nos dias 05, 06 e 07/2021 no Município de Amélia Rodrigues..."; leia-se: "CONSIDERANDO que as chuvas intensas durante o **mês de novembro nos dias 05, 06, 07/11/2021, tendo o seu pico no dia 07.11.2021** no Município de Amélia Rodrigues...".

Onde se lê: "ART. 1º - Fica decretada a existência de situação anormal provocada por chuvas intensas contínuas causando Subsistências e Colapso no talude, COBRADE 1.1.3.4.0 em conformidade com a IN/MI nº 36/2020 caracterizada como Situação de Emergência..."; leia-se: "ART. 1º - Fica decretada a existência de situação anormal provocada por chuvas intensas contínuas causando Subsistências e Colapso no talude, COBRADE 1.1.3.4.0 em conformidade com a **IN/MI nº 36/2020** caracterizada como Situação de Emergência...".

Ratifica os demais atos do Decreto Municipal nº 102/2021.

REGISTRE-SE, PUBLIQUE-SE E CUMPRA-SE.

**GABINETE DO PREFEITO MUNICIPAL DE AMÉLIA
RODRIGUES/BAHIA**, 29 de novembro de 2021.

**JOÃO MANOEL BAHIA MENEZES
PREFEITO**

PORTARIA (Nº 310/2021)



Estado da Bahia
PREFEITURA MUNICIPAL DE AMÉLIA RODRIGUES

Av. Justiniano Silva, 98 – Centro – CEP: 44230-000 –
Tel: (75) 3242 4621 – gabinete.pmar@gmail.com
CNPJ: 13.607.213/0001-28 – www.ameliarodrigues.ba.gov.br



ROCURADORIA GERAL DO MUNICÍPIO

PORTARIA Nº 310/2021

“Dispõe sobre a exoneração a pedido do Servidor”.

O **PREFEITO MUNICIPAL DE AMÉLIA RODRIGUES**, no uso de suas atribuições legais e com fundamento no art. 65, inciso VII da Lei Orgânica Municipal,

RESOLVE:

Art. 1º: **EXONERAR**, a pedido, o Sr. **LUCIVALDO SANTOS DA SILVA** do Cargo de MOTORISTA, matrícula nº 2078, lotado na Secretaria Municipal de Saúde, a partir de 17/11/2021.

Art. 2º: Esta Portaria entra em vigor na data de sua publicação, com seus reflexos a partir do dia 17/11/2021. Revogam-se as disposições em contrário.

Registre-se. Publique-se. Cumpra-se.

GABINETE DO PREFEITO DO MUNICÍPIO DE AMÉLIA RODRIGUES, Estado da Bahia, em 26 de novembro de 2021.

JOÃO MANOEL BAHIA MENEZES
Prefeito Municipal

PORTARIA (Nº 311/2021)



Estado da Bahia
PREFEITURA MUNICIPAL DE AMÉLIA RODRIGUES

Av. Justiniano Silva, 98 – Centro – CEP: 44230-000 –
Tel: (75) 3242 4621 – gabinete.pmar@gmail.com
CNPJ: 13.607.213/0001-28 – www.ameliarodrigues.ba.gov.br



GABINETE DO PREFEITO

PORTARIA Nº 311/2021

*“Dispõe sobre abertura de Processo
Administrativo Disciplinar”*

O **PREFEITO MUNICIPAL DE AMÉLIA RODRIGUES**, no uso de suas atribuições legais que lhe são conferidas e com fundamento na Lei Municipal 768/2020

RESOLVE:

Art. 1º. INSTITUIR Processo Administrativo Disciplinar com a finalidade de apurar as informações acerca das faltas ao trabalho atribuídas à Servidora Guarda Municipal Sr.^a Joseane Borges dos Santos

Art. 2º: Ficam designados, portanto, os Servidores para compor a Comissão Processante que apurará as possíveis irregularidades, os seguintes membros:

- 1 – FÁBIO DE SOUZA BORGES – Presidente (mat. 6889)
- 2 – LUIZ ANTONIO ALVES DA CONCEIÇÃO – Secretário (mat.6888)
- 3 – LUIZ RICARDO BARRETO DOS SANTOS – Membro (423-1)

Art. 3º. Esta portaria entra em vigor na data da sua publicação.

GABINETE DO PREFEITO DO MUNICÍPIO DE AMÉLIA RODRIGUES, Estado da Bahia, em 29 de novembro de 2021.

JOÃO MANOEL BAHIA MENEZES

PREFEITO MUNICIPAL

ÓRGÃO/SETOR: SECRETARIA DE ADMINISTRAÇÃO E FINANÇAS
CATEGORIA: INSTRUMENTO DE GESTÃO FISCAL
(RREO) ANEXO 1 – BALANÇO ORÇAMENTÁRIO (5º BIMESTRE/2021)

PREFEITURA MUNICIPAL DE AMELIA RODRIGUES
RELATÓRIO RESUMIDO DA EXECUÇÃO ORÇAMENTÁRIA
BALANÇO ORÇAMENTÁRIO
ORÇAMENTOS FISCAL E DA SEGURIDADE SOCIAL
JANEIRO A OUTUBRO 2021 / BIMESTRE SETEMBRO - OUTUBRO

RREO - ANEXO 1 (LRF, Art 52, inciso I, alíneas "a" e "b" do inciso II e § 1º)

R\$ (1,00)

RECEITAS	PREVISÃO INICIAL	PREVISÃO ATUALIZADA (a)	RECEITAS REALIZADAS				SALDO (a-c)
			No Bimestre (b)	% (b/a)	Até o Bim (c)	% (c/a)	
RECEITAS (EXCETO INTRA-ORÇAMENTÁRIAS)(I)	71.588.467,68	71.588.467,68	11.474.209,22	16,03	55.804.679,16	77,95	15.783.788,52
Receitas Correntes	62.897.291,00	62.897.291,00	10.885.862,47	17,31	54.181.889,37	86,14	8.715.401,63
Impostos, Taxas e Contribuições de Melhoria	6.300.107,90	6.300.107,90	1.206.448,19	19,15	5.324.611,83	84,52	975.496,07
Impostos	5.235.707,00	5.235.707,00	1.076.085,97	20,55	4.352.840,23	83,14	882.866,77
Taxas	887.013,90	887.013,90	51.435,84	5,80	456.336,13	51,45	430.677,77
Contribuição de Melhoria	177.387,00	177.387,00	78.926,38	44,49	515.435,47	290,57	(338.048,47)
Receita Patrimonial	20.265,00	20.265,00	80.558,14	397,52	173.362,12	855,48	(153.097,12)
Valores Mobiliários	20.265,00	20.265,00	80.558,14	397,52	173.362,12	855,48	(153.097,12)
Receita de Serviços	1.037,00	1.037,00	0,00	0,00	0,00	0,00	1.037,00
Serviços Administrativos e Comerciais Gerais	1.037,00	1.037,00	0,00	0,00	0,00	0,00	1.037,00
Transferências Correntes	56.453.904,10	56.453.904,10	9.566.112,95	16,94	48.484.990,90	85,88	7.968.913,20
Transferências da União e de suas Entidades	37.590.097,90	37.590.097,90	5.680.055,05	15,11	30.383.308,59	80,83	7.206.789,31
Transferências dos Estados e do Distrito Federal e de s	5.896.884,20	5.896.884,20	1.338.671,47	22,70	5.829.730,72	98,86	67.153,48
Transferências de Outras Instituições Públicas	12.966.922,00	12.966.922,00	2.536.286,43	19,56	12.260.851,59	94,55	706.070,41
Transferências de Pessoas Físicas	0,00	0,00	11.100,00	0,00	11.100,00	0,00	(11.100,00)
Outras Receitas Correntes	121.977,00	121.977,00	32.743,19	26,84	198.924,52	163,08	(76.947,52)
Multas Administrativas, Contratuais e Judiciais	3.000,00	3.000,00	0,00	0,00	0,00	0,00	3.000,00
Indenizações, Restituições e Ressarcimentos	26.424,00	26.424,00	14.974,60	56,67	121.035,47	458,05	(94.611,47)
Demais Receitas Correntes	92.553,00	92.553,00	17.768,59	19,20	77.889,05	84,16	14.663,95
Receitas de Capital	8.691.176,68	8.691.176,68	588.346,75	6,77	1.622.789,79	18,67	7.068.386,89
Transferências de Capital	8.691.176,68	8.691.176,68	588.346,75	6,77	1.622.789,79	18,67	7.068.386,89
Transferências da União e de suas Entidades	8.591.176,68	8.591.176,68	588.346,75	6,85	1.622.789,79	18,89	6.968.386,89
Transferências dos Estados e do Distrito Federal e de s	100.000,00	100.000,00	0,00	0,00	0,00	0,00	100.000,00
RECEITAS (INTRA-ORÇAMENTÁRIAS) (II)							
SUB TOTAL DAS RECEITAS (III) (I + II)	71.588.467,68	71.588.467,68	11.474.209,22	16,03	55.804.679,16	77,95	15.783.788,52
OPERAÇÃO DE CRÉDITO / REFINANCIAMENTO (IV)	0,00	0,00	0,00	0,00	0,00	0,00	0,00
Operação de Créditos Internas	0,00	0,00	0,00	0,00	0,00	0,00	0,00
Mobiliária	0,00	0,00	0,00	0,00	0,00	0,00	0,00
Contratual	0,00	0,00	0,00	0,00	0,00	0,00	0,00
Operação de Créditos Externas	0,00	0,00	0,00	0,00	0,00	0,00	0,00
Mobiliária	0,00	0,00	0,00	0,00	0,00	0,00	0,00
Contratual	0,00	0,00	0,00	0,00	0,00	0,00	0,00
TOTAL DAS RECEITAS (V) = (III + IV)	71.588.467,68	71.588.467,68	11.474.209,22	16,03	55.804.679,16	77,95	15.783.788,52
DÉFICIT (VI)	-	-	-	-	0,00	-	-
TOTAL COM DÉFICIT (VII) = (V + VI)	71.588.467,68	71.588.467,68	11.474.209,22	16,03	55.804.679,16	77,95	15.783.788,52
SALDOS DE EXERCÍCIOS ANTERIORES	-	-	-	-	-	-	-
Recursos Arrecadados em Exercícios Anteriores - RPPS	-	-	-	-	-	-	-
Superávit Financeiro Utilizado para Créditos Adicionais	-	-	-	-	-	-	-

PREFEITURA MUNICIPAL DE AMELIA RODRIGUES
RELATÓRIO RESUMIDO DA EXECUÇÃO ORÇAMENTÁRIA
BALANÇO ORÇAMENTÁRIO
ORÇAMENTOS FISCAL E DA SEGURIDADE SOCIAL
JANEIRO A OUTUBRO 2021 / BIMESTRE SETEMBRO - OUTUBRO

DESPESAS	DOTAÇÃO INICIAL (d)	DOTAÇÃO ATUALIZADA (e)	DESPESAS EMPENHADAS		SALDO (g) = (e-f)	DESPESAS LIQUIDADAS		SALDO (i) = (e-h)	DESPESAS PAGAS ATÉ O BIMESTRE (j)	INSCRITAS EM RESTOS A PAGAR NÃO PROCESSADOS* (k)
			No Bimestre	Até o Bimestre (f)		No Bimestre	Até Bimestre (h)			
DESPESAS (EXCETO INTRA-ORÇAMENTÁRIAS) (VIII)	71.588.467,68	71.588.467,68	9.151.525,29	60.289.412,25	11.299.055,43	11.712.280,62	46.674.301,99	24.914.165,69	45.182.698,60	0,00
DESPESAS CORRENTES	58.017.194,79	60.393.116,89	7.733.862,40	54.948.589,95	5.444.526,94	10.783.921,80	43.373.548,09	17.019.568,80	41.882.444,70	0,00
DESPESAS DE PESSOAL E ENCARGOS	40.731.513,04	36.835.519,27	4.392.951,99	35.236.695,27	1.598.824,00	7.044.111,33	31.474.450,51	5.361.068,76	31.471.755,51	0,00
JUROS E ENCARGOS DA DÍVIDA	5.000,00	33.000,00	(74.000,00)	33.000,00	0,00	0,00	30.574,14	2.425,86	30.574,14	0,00
OUTRAS DESPESAS CORRENTES	17.280.681,75	23.524.597,62	3.414.910,41	19.678.894,68	3.845.702,94	3.739.810,47	11.868.523,44	11.656.074,18	10.380.115,05	0,00
DESPESAS DE CAPITAL	12.971.272,89	10.595.350,79	1.417.662,89	5.340.822,30	5.254.528,49	928.358,82	3.300.753,90	7.294.596,89	3.300.253,90	0,00
INVESTIMENTOS	10.891.463,11	9.260.196,68	1.262.662,89	4.023.454,38	5.236.742,30	666.587,83	2.165.051,56	7.095.145,12	2.164.551,56	0,00
INVERSÕES FINANCEIRAS	0,00	0,00	0,00	0,00	0,00	0,00	0,00	0,00	0,00	0,00
AMORTIZAÇÃO DA DÍVIDA	2.079.809,78	1.335.154,11	155.000,00	1.317.367,92	17.786,19	261.770,99	1.135.702,34	199.451,77	1.135.702,34	0,00
RESERVA DE CONTINGÊNCIA	600.000,00	600.000,00	0,00	0,00	600.000,00	0,00	0,00	600.000,00	0,00	0,00
RESERVA DE CONTINGÊNCIA	600.000,00	600.000,00	0,00	0,00	600.000,00	0,00	0,00	600.000,00	0,00	0,00
DESPESAS (INTRA-ORÇAMENTÁRIAS) (IX)	0,00	0,00	0,00	0,00	0,00	0,00	0,00	0,00	0,00	0,00
SUB TOTAL DAS DESPESAS (X) (VIII + IX)	71.588.467,68	71.588.467,68	9.151.525,29	60.289.412,25	11.299.055,43	11.712.280,62	46.674.301,99	24.914.165,69	45.182.698,60	0,00
AMORTIZAÇÃO DA DÍVIDA / REFINANCIAMENT	0,00	0,00	0,00	0,00	0,00	0,00	0,00	0,00	0,00	0,00
Amortização da Dívida Interna	0,00	0,00	0,00	0,00	0,00	0,00	0,00	0,00	0,00	0,00
Dívida Mobiliária	0,00	0,00	0,00	0,00	0,00	0,00	0,00	0,00	0,00	0,00
Outras Dívidas	0,00	0,00	0,00	0,00	0,00	0,00	0,00	0,00	0,00	0,00
Amortização da Dívida Externa	0,00	0,00	0,00	0,00	0,00	0,00	0,00	0,00	0,00	0,00
Dívida Mobiliária	0,00	0,00	0,00	0,00	0,00	0,00	0,00	0,00	0,00	0,00
Outras Dívidas	0,00	0,00	0,00	0,00	0,00	0,00	0,00	0,00	0,00	0,00
TOTAL DAS DESPESAS (XII) = (X + XI)	71.588.467,68	71.588.467,68	9.151.525,29	60.289.412,25	11.299.055,43	11.712.280,62	46.674.301,99	24.914.165,69	45.182.698,60	0,00
SUPERÁVIT (XIII)	-	-	-	-	-	-	9.130.377,17	-	-	-
TOTAL COM SUPERÁVIT (XIV) = (XII + XIII)	71.588.467,68	71.588.467,68	9.151.525,29	60.289.412,25	-	11.712.280,62	55.804.679,16	-	45.182.698,60	0,00
RESERVA DO RPPS	-	-	-	-	-	-	-	-	-	-

FONTE: Sistema de Contabilidade Pública, Unidade Responsável: PREFEITURA MUNICIPAL AMELIA RODRIGUES

JOÃO MANOEL BAHIA MENEZES
Prefeito
MATRICULA 9002

JOSEMILTO ALMEIDA DOS SANTOS
Secretário da Fazenda
MATRICULA 9735

(RREO) ANEXO 2 – DEMONST. DA EXECUÇÃO DAS DESPESAS POR FUNÇÃO/SUBFUNÇÃO (5º BIMESTRE/2021)

PREFEITURA MUNICIPAL DE AMELIA RODRIGUES
RELATÓRIO RESUMIDO DA EXECUÇÃO ORÇAMENTÁRIA
DEMONSTRATIVO DA EXECUÇÃO DAS DESPESAS POR FUNÇÃO/SUBFUNÇÃO
ORÇAMENTOS FISCAL E DA SEGURIDADE SOCIAL
JANEIRO A OUTUBRO 2021 / BIMESTRE SETEMBRO - OUTUBRO

RREO - Anexo 2 (LRF, Art 52, Inciso II, Alínea "c")

R\$ 1,00

FUNÇÃO / SUBFUNÇÃO	DOTAÇÃO INICIAL	DOTAÇÃO ATUALIZADA (a)	Despesas Empenhadas			SALDO (c) = (a - b)	Despesas Liquidadas			SALDO (e) = (a - d)	INSCRITAS EM RESTOS A PAGAR NÃO PROCESSADOS (f)
			No Bimestre	Até o Bimestre (b)	% (b/total b)		No Bimestre	Até Bimestre (d)	% (d/total d)		
DESPESAS (EXCETO INTRA-ORÇAMENTÁRIAS) (I)	71.588.467,68	71.588.467,68	9.151.525,29	60.289.412,25	100,00 %	11.299.055,43	11.712.280,62	46.674.301,99	100,00 %	24.914.165,69	0,00
LEGISLATIVA	2.520.000,00	2.520.000,00	31.694,04	2.270.432,41	3,77 %	249.567,59	377.987,58	1.942.493,54	4,16 %	577.506,46	0,00
Ação Legislativa	2.520.000,00	2.520.000,00	31.694,04	2.270.432,41	3,77 %	249.567,59	377.987,58	1.942.493,54	4,16 %	577.506,46	0,00
JUDICIÁRIA	381.970,00	321.971,41	0,00	241.160,04	0,40 %	80.811,37	39.010,01	164.260,23	0,35 %	157.711,18	0,00
AÇÃO JUDICIÁRIA	381.970,00	321.971,41	0,00	241.160,04	0,40 %	80.811,37	39.010,01	164.260,23	0,35 %	157.711,18	0,00
ADMINISTRAÇÃO	9.904.746,00	7.969.714,69	1.037.561,42	7.380.365,62	12,24 %	589.349,07	1.397.252,43	5.672.683,57	12,15 %	2.297.031,12	0,00
Administração Geral	7.539.246,00	6.198.112,82	873.057,66	5.808.735,86	9,63 %	389.376,96	1.133.979,48	4.438.532,86	9,51 %	1.759.579,96	0,00
Administração Financeira	2.018.000,00	1.616.401,87	253.612,11	1.456.754,76	2,42 %	159.647,11	236.782,22	1.129.601,53	2,42 %	486.800,34	0,00
Controle Interno	325.500,00	133.200,00	-89.108,35	114.875,00	0,19 %	18.325,00	26.490,73	104.549,18	0,22 %	28.650,82	0,00
Assistência Comunitária	22.000,00	22.000,00	0,00	0,00	0,00 %	0,00	0,00	0,00	0,00 %	22.000,00	0,00
SEGURANÇA PÚBLICA	38.500,00	77.497,78	0,00	47.769,08	0,08 %	29.728,70	4.000,00	35.769,08	0,08 %	41.728,70	0,00
Administração Geral	38.500,00	77.497,78	0,00	47.769,08	0,08 %	29.728,70	4.000,00	35.769,08	0,08 %	41.728,70	0,00
ASSISTÊNCIA SOCIAL	2.114.293,00	2.098.088,81	95.921,03	1.651.380,30	2,74 %	446.708,51	257.936,18	1.183.810,65	2,54 %	914.278,16	0,00
Administração Geral	893.252,00	759.647,81	64.714,11	649.319,80	1,08 %	110.328,01	101.692,66	394.797,02	0,85 %	364.850,79	0,00
Assistência a Criança e ao Adolescente	469.743,38	508.887,67	12.516,93	310.745,10	0,52 %	198.142,57	63.849,35	271.099,22	0,58 %	237.788,45	0,00
Assistência Comunitária	751.297,62	829.553,33	18.689,99	691.315,40	1,15 %	138.237,93	92.394,17	517.914,41	1,11 %	311.638,92	0,00
SAÚDE	16.613.048,03	18.320.048,03	2.166.315,55	17.646.805,02	29,27 %	673.243,01	3.605.757,11	12.986.380,52	27,82 %	5.333.667,51	0,00
Administração Geral	1.803.602,00	1.901.460,85	267.944,58	1.883.453,38	3,12 %	18.007,47	312.536,26	1.447.220,22	3,10 %	454.240,63	0,00
Normatização e Fiscalização	22.500,00	22.500,00	0,00	0,00	0,00 %	0,00	0,00	0,00	0,00 %	22.500,00	0,00
Atenção Básica	7.767.529,43	6.080.995,95	739.280,51	5.942.889,65	9,86 %	138.106,30	1.254.907,16	4.472.057,42	9,58 %	1.608.938,53	0,00
ASSISTÊNCIA HOSPITALAR E AMBULATORIAL	5.867.605,60	8.154.150,44	1.038.327,46	7.815.190,92	12,96 %	338.959,52	1.670.800,99	5.916.558,65	12,68 %	2.237.591,79	0,00
SUPPORTO PROFILATICO E TERAPEUTICO	190.315,00	1.059.699,79	0,00	1.018.307,50	1,69 %	41.392,29	198.250,67	297.732,07	0,64 %	761.967,72	0,00
Vigilância Sanitária	27.768,00	5.400,00	0,00	0,00	0,00 %	5.400,00	0,00	0,00	0,00 %	5.400,00	0,00
Vigilância Epidemiológica	855.728,00	1.017.841,00	120.763,00	985.963,57	1,64 %	31.877,43	169.262,03	852.812,16	1,83 %	165.028,84	0,00
SANEAMENTO BASICO URBANO	78.000,00	78.000,00	0,00	1.000,00	0,00 %	77.000,00	0,00	0,00	0,00 %	78.000,00	0,00
EDUCAÇÃO	25.292.060,65	24.678.560,65	4.449.928,04	20.875.480,81	34,63 %	3.803.079,84	4.462.262,24	17.565.657,47	37,63 %	7.112.903,18	0,00
Administração Geral	2.729.348,00	2.125.031,00	98.008,47	1.898.467,11	3,15 %	226.563,89	499.416,80	1.540.666,40	3,30 %	584.364,60	0,00
Formação de Recursos Humanos	63.000,00	79.000,00	8.640,00	44.640,00	0,07 %	34.360,00	6.000,00	6.000,00	0,01 %	73.000,00	0,00
Alimentação e Nutrição	861.779,00	684.779,00	460.301,52	562.798,99	0,93 %	121.980,01	255.797,22	358.294,69	0,77 %	326.484,31	0,00
Ensino Fundamental	16.416.626,91	16.740.449,40	3.171.398,97	14.955.915,77	24,81 %	1.784.533,63	2.941.531,57	12.928.887,71	27,70 %	3.811.561,69	0,00
ENSINO SUPERIOR	11.000,00	11.000,00	0,00	0,00	0,00 %	11.000,00	0,00	0,00	0,00 %	11.000,00	0,00
Educação Infantil	4.440.661,74	3.870.098,74	562.016,67	2.806.455,97	4,66 %	1.063.642,77	676.592,79	2.571.258,94	5,51 %	1.298.839,80	0,00
Educação de Jovens e Adultos	83.850,00	118.037,51	0,00	56.140,00	0,09 %	61.897,51	0,00	545,00	0,00 %	117.492,51	0,00
Educação Especial	40.500,00	40.500,00	0,00	0,00	0,00 %	40.500,00	0,00	0,00	0,00 %	40.500,00	0,00
Educação Básica	645.295,00	1.009.665,00	149.562,41	551.062,97	0,91 %	458.602,03	82.923,86	160.004,73	0,34 %	849.660,27	0,00

PREFEITURA MUNICIPAL DE AMELIA RODRIGUES
RELATÓRIO RESUMIDO DA EXECUÇÃO ORÇAMENTÁRIA
DEMONSTRATIVO DA EXECUÇÃO DAS DESPESAS POR FUNÇÃO/SUBFUNÇÃO
ORÇAMENTOS FISCAL E DA SEGURIDADE SOCIAL
JANEIRO A OUTUBRO DE 2021 / BIMESTRE SETEMBRO - OUTUBRO

RREO - Anexo 2 (LRF, Art 52, Inciso II, Alínea "c")

R\$ 1,00

FUNÇÃO/ SUBFUNÇÃO	DOTAÇÃO INICIAL	DOTAÇÃO ATUALIZADA (a)	Despesas Empenhadas			SALDO (c) = (a - b)	Despesas Liquidadas			SALDO (e) = (a - d)	INSCRITAS EM RESTOS A PAGAR NÃO PROCESSADOS (f)
			No Bimestre	Até o Bimestre (b)	% (b/total b)		No Bimestre	Até Bimestre (d)	% (d/total d)		
CULTURA	1.169.506,00	517.690,19	0,00	344.179,84	0,57 %	173.510,35	24.847,20	300.454,18	0,64 %	217.236,01	0,00
Administração Geral	402.466,00	446.966,00	0,00	344.179,84	0,57 %	102.786,16	24.847,20	300.454,18	0,64 %	146.511,82	0,00
Difusão Cultural	767.040,00	70.724,19	0,00	0,00	0,00 %	70.724,19	0,00	0,00	0,00 %	70.724,19	0,00
URBANISMO	6.496.122,85	9.053.691,22	684.898,39	6.550.131,13	10,86 %	2.503.560,09	1.011.849,11	4.525.668,20	9,70 %	4.528.023,02	0,00
Infra-estrutura Urbana	4.333.002,38	4.518.302,38	499.078,55	2.359.304,89	3,91 %	2.158.997,49	299.878,55	1.012.205,98	2,17 %	3.506.096,40	0,00
Serviços Urbanos	2.163.120,47	4.535.388,84	185.819,84	4.190.826,24	6,95 %	344.562,60	711.970,56	3.513.462,22	7,53 %	1.021.926,62	0,00
HABITAÇÃO	84.000,00	84.000,00	0,00	0,00	0,00 %	84.000,00	0,00	0,00	0,00 %	84.000,00	0,00
Assistência Comunitária	64.000,00	64.000,00	0,00	0,00	0,00 %	64.000,00	0,00	0,00	0,00 %	64.000,00	0,00
habitação Urbana	20.000,00	20.000,00	0,00	0,00	0,00 %	20.000,00	0,00	0,00	0,00 %	20.000,00	0,00
SANEAMENTO	153.000,00	268.568,00	67.068,00	245.494,00	0,41 %	23.074,00	26.140,50	46.310,50	0,10 %	222.257,50	0,00
SANEAMENTO BASICO URBANO	20.000,00	20.000,00	0,00	0,00	0,00 %	20.000,00	0,00	0,00	0,00 %	20.000,00	0,00
RECURSOS HIDRICOS	133.000,00	248.568,00	67.068,00	245.494,00	0,41 %	3.074,00	26.140,50	46.310,50	0,10 %	202.257,50	0,00
GESTÃO AMBIENTAL	87.000,00	27.644,45	0,00	0,00	0,00 %	27.644,45	0,00	0,00	0,00 %	27.644,45	0,00
Preservação e Conservação Ambiental	87.000,00	27.644,45	0,00	0,00	0,00 %	27.644,45	0,00	0,00	0,00 %	27.644,45	0,00
AGRICULTURA	762.438,12	1.040.281,72	289.458,66	952.474,36	1,58 %	87.807,36	156.741,72	584.788,75	1,25 %	455.492,97	0,00
Administração Geral	708.668,00	988.511,60	289.458,66	950.174,36	1,58 %	38.337,24	156.741,72	582.488,75	1,25 %	406.022,85	0,00
ABASTECIMENTO	10.000,00	10.000,00	0,00	0,00	0,00 %	10.000,00	0,00	0,00	0,00 %	10.000,00	0,00
Extensão Rural	18.770,12	16.770,12	0,00	0,00	0,00 %	16.770,12	0,00	0,00	0,00 %	16.770,12	0,00
Promoção da Produção Agropecuária	25.000,00	25.000,00	0,00	2.300,00	0,00 %	22.700,00	0,00	2.300,00	0,00 %	22.700,00	0,00
INDÚSTRIA	80.000,00	20.000,00	0,00	0,00	0,00 %	20.000,00	0,00	0,00	0,00 %	20.000,00	0,00
Promoção Comercial	80.000,00	20.000,00	0,00	0,00	0,00 %	20.000,00	0,00	0,00	0,00 %	20.000,00	0,00
TRANSPORTE	407.120,00	508.808,80	196.114,47	315.845,83	0,52 %	192.962,97	32.711,95	98.251,95	0,21 %	410.556,85	0,00
TRANSPORTE RODOVIARIO	407.120,00	508.808,80	196.114,47	315.845,83	0,52 %	192.962,97	32.711,95	98.251,95	0,21 %	410.556,85	0,00
DESPORTO E LAZER	2.468.554,60	1.673.717,62	2.653,60	2.831,16	0,00 %	1.670.886,46	2.653,60	2.831,16	0,01 %	1.670.886,46	0,00
Infra-estrutura Urbana	2.131.054,60	1.386.217,62	0,00	0,00	0,00 %	1.386.217,62	0,00	0,00	0,00 %	1.386.217,62	0,00
Desporto Comunitário	337.500,00	287.500,00	2.653,60	2.831,16	0,00 %	284.668,84	2.653,60	2.831,16	0,01 %	284.668,84	0,00
ENCARGOS ESPECIAIS	2.416.108,43	1.808.184,31	129.912,09	1.765.062,65	2,93 %	43.121,66	313.130,99	1.564.942,19	3,35 %	243.242,12	0,00
Outros Encargos Especiais	2.416.108,43	1.808.184,31	129.912,09	1.765.062,65	2,93 %	43.121,66	313.130,99	1.564.942,19	3,35 %	243.242,12	0,00
Reserva de Contingência	600.000,00	600.000,00	0,00	0,00	0,00 %	600.000,00	0,00	0,00	0,00 %	600.000,00	0,00
RESERVA DE CONTINGÊNCIA	600.000,00	600.000,00	0,00	0,00	0,00 %	600.000,00	0,00	0,00	0,00 %	600.000,00	0,00
DESPESAS INTRA-ORÇAMENTARIAS (II)	0,00	0,00	0,00	0,00	0,00 %	0,00	0,00	0,00	0,00 %	0,00	0,00
TOTAL (III) = (I + II)	71.588.467,68	71.588.467,68	9.151.525,29	60.289.412,25	100,00 %	11.299.055,43	11.712.280,62	46.674.301,99	100,00 %	24.914.165,69	0,00

FONTE: Sistema de Contabilidade Pública, Unidade Responsável: PREFEITURA MUNICIPAL DE AMELIA RODRIGUES

PREFEITURA MUNICIPAL DE AMELIA RODRIGUES
RELATÓRIO RESUMIDO DA EXECUÇÃO ORÇAMENTÁRIA
DEMONSTRATIVO DA EXECUÇÃO DAS DESPESAS POR FUNÇÃO/SUBFUNÇÃO
ORÇAMENTOS FISCAL E DA SEGURIDADE SOCIAL
JANEIRO A OUTUBRO DE 2021 / BIMESTRE SETEMBRO - OUTUBRO

RREO - Anexo 2 (LRF, Art 52, Inciso II, Alínea "c")

R\$ 1,00

FUNÇÃO/ SUBFUNÇÃO	DOTAÇÃO INICIAL	DOTAÇÃO ATUALIZADA (a)	Despesas Empenhadas			SALDO (c) = (a - b)	Despesas Liquidadas			SALDO (e) = (a - d)	INSCRITAS EM RESTOS A PAGAR NÃO PROCESSADOS (f)
			No Bimestre	Até o Bimestre (b)	% (b/total b)		No Bimestre	Até Bimestre (d)	% (d/total d)		

JOÃO MANOEL BAHIA MENEZES
Prefeito
MATRICULA 9002

JOSEMILTO ALMEIDA DOS SANTOS
Secretário da Fazenda
MATRICULA 9735

(RREO) ANEXO 3 – DEMONST. DA RECEITA CORRENTE LÍQUIDA (5º BIMESTRE/2021)

PREFEITURA MUNICIPAL DE AMELIA RODRIGUES

RELATÓRIO RESUMIDO DA EXECUÇÃO ORÇAMENTÁRIA

DEMONSTRATIVO DA RECEITA CORRENTE LÍQUIDA

ORÇAMENTOS FISCAL E DA SEGURIDADE SOCIAL

Outubro / 2021

RREO - Anexo 3 (LRF, Art 53, inciso I)

R\$ 1,00

ESPECIFICAÇÃO	EVOLUÇÃO DA RECEITA REALIZADA NOS ÚLTIMOS 12 MESES												TOTAL (ÚLTIMOS 12 MESES)	PREVISÃO ATUALIZADA 2021
	11/2020	12/2020	1/2021	2/2021	3/2021	4/2021	5/2021	6/2021	7/2021	8/2021	9/2021	10/2021		
RECEITAS CORRENTES (I)	5.694.265,18	7.291.004,44	5.579.361,66	6.717.060,33	5.389.881,77	5.301.273,05	5.981.373,40	5.639.088,65	6.706.793,60	6.508.873,44	5.848.305,98	6.058.267,82	72.715.549,32	68.887.650,20
Recosta Tributária	556.175,28	532.786,97	546.966,06	596.239,51	484.612,40	452.246,13	480.682,82	476.551,79	477.844,15	603.020,78	764.117,44	442.330,75	6.413.574,06	6.300.107,90
IPTU	115.932,67	44.374,28	31.362,51	21.806,36	29.599,64	26.128,57	52.641,69	25.741,19	34.476,32	130.974,65	153.013,72	30.322,74	696.374,34	236.183,00
ISS	257.838,65	209.378,29	291.097,30	238.908,84	190.178,43	188.372,28	180.037,74	252.640,49	207.826,13	237.069,69	213.233,48	215.904,55	2.682.485,87	2.738.914,00
ITBI	18.826,86	31.896,00	970,68	9.067,27	0,00	9.000,00	0,00	24.600,00	25.022,09	14.400,00	173.638,85	37.408,53	344.830,28	27.722,00
IRRF	71.638,12	208.770,93	162.184,61	131.187,71	133.861,09	126.832,88	125.954,68	131.783,61	116.895,17	120.117,29	122.956,15	128.221,44	1.580.403,68	2.083.760,00
Outras Receitas Tributárias	91.938,96	38.367,47	61.350,96	195.269,33	130.973,24	101.912,40	122.048,71	41.786,50	93.624,44	100.459,15	101.275,24	30.473,49	1.109.479,89	1.213.528,90
Recosta de Contribuições	0,00	0,00	0,00	0,00	0,00	0,00	0,00	0,00	0,00	0,00	0,00	0,00	0,00	0,00
Recosta Patrimonial	444,91	534,76	591,57	714,24	3.621,84	6.095,92	11.735,74	15.947,20	21.820,67	32.276,80	36.835,03	43.723,11	174.341,79	20.265,00
Recosta Agropecuária	0,00	0,00	0,00	0,00	0,00	0,00	0,00	0,00	0,00	0,00	0,00	0,00	0,00	0,00
Recosta Industrial	0,00	0,00	0,00	0,00	0,00	0,00	0,00	0,00	0,00	0,00	0,00	0,00	0,00	0,00
Recosta de Serviços	0,00	0,00	0,00	0,00	0,00	0,00	0,00	0,00	0,00	0,00	0,00	0,00	0,00	1.037,00
Transferências Correntes	5.092.596,56	6.745.825,12	5.028.015,40	6.100.779,16	4.886.508,01	4.830.452,20	5.473.272,87	5.136.737,04	6.183.383,83	5.807.408,44	5.025.463,21	5.561.361,07	65.871.802,91	62.444.263,30
Cota-Parte do FPM	2.072.667,92	3.090.507,94	2.257.839,44	2.959.455,03	1.983.660,52	2.073.766,78	2.492.382,11	2.155.523,53	2.945.267,20	2.354.835,10	1.849.340,09	2.060.781,99	28.296.027,65	26.869.036,00
Cota-Parte do ICMS	434.177,74	666.307,13	363.852,97	465.351,22	535.050,83	392.787,27	474.538,91	501.328,68	471.643,45	593.424,71	457.859,92	536.194,72	5.892.517,55	4.228.428,00
Cota-Parte do IPVA	37.810,92	34.576,66	43.445,40	51.184,88	39.131,86	50.622,76	102.353,04	184.508,35	119.400,94	91.500,60	112.828,70	73.854,72	941.218,83	842.426,00
Cota-Parte do ITR	293,45	223,10	172,37	44,24	46,85	188,24	23,76	50,69	75,37	532,49	451,90	12.245,92	14.348,38	2.590,00
Transferências da LC 87/1996	0,00	0,00	0,00	0,00	0,00	0,00	0,00	0,00	0,00	0,00	0,00	0,00	0,00	0,00
Transferências da LC 61/1989	4.277,66	4.498,99	6.908,48	3.279,50	3.894,17	6.303,44	3.775,05	3.462,92	7.336,47	3.363,38	4.001,89	9.510,15	60.612,10	56.323,00
Transferências do FUNDEB	1.492.326,10	1.858.726,00	1.807.865,23	1.811.529,97	1.557.850,54	1.618.581,64	1.426.061,55	1.577.254,31	1.650.120,58	1.751.565,82	1.961.380,36	1.916.793,86	20.430.055,96	18.016.007,00
Outras Transferências Correntes	1.051.042,77	1.090.985,30	547.931,51	809.934,32	766.873,24	688.202,07	974.138,45	714.608,56	989.539,82	1.012.186,34	639.600,35	951.979,71	10.237.022,44	12.429.453,30
Outras Receitas Correntes	45.048,45	11.857,59	3.788,63	19.327,42	15.139,52	12.478,80	15.681,97	9.852,62	23.744,95	66.167,42	21.890,30	10.852,89	255.830,56	121.977,00
DEDUÇÕES (II)	-508.989,91	-574.691,35	-533.061,91	-695.206,96	-511.577,92	-503.472,92	-613.859,46	-568.282,12	-494.159,28	-608.058,43	-484.095,99	-536.615,34	-6.632.071,59	-5.990.359,20
Contrib. do Servidor para o Plano de Previdência	0,00	0,00	0,00	0,00	0,00	0,00	0,00	0,00	0,00	0,00	0,00	0,00	0,00	0,00
Compensação Financ. entre Regimes Previdência	0,00	0,00	0,00	0,00	0,00	0,00	0,00	0,00	0,00	0,00	0,00	0,00	0,00	0,00
Dedução de Receita para Formação do FUNDEB	-508.989,91	-574.691,35	-533.061,91	-695.206,96	-511.577,92	-503.472,92	-613.859,46	-568.282,12	-494.159,28	-608.058,43	-484.095,99	-536.615,34	-6.632.071,59	-5.990.359,20
RECEITA CORRENTE LÍQUIDA (III) = (I - II)	5.185.275,27	6.716.313,09	5.046.299,75	6.021.853,37	4.878.303,85	4.797.800,13	5.367.513,94	5.070.806,53	6.212.634,32	5.900.815,01	5.364.209,99	5.521.652,48	66.083.477,73	62.897.291,00
(-) Transferências obrigatórias da União relativas às emendas individuais (art. 166-A, § 1º, da CF) (IV)	0,00	0,00	0,00	0,00	0,00	0,00	0,00	0,00	0,00	200.000,00	0,00	0,00	200.000,00	0,00
RECEITA CORRENTE LÍQUIDA AJUSTADA PARA CÁLCULO DOS LIMITES DE ENDIVIDAMENTO (V) = (III - IV)	5.185.275,27	6.716.313,09	5.046.299,75	6.021.853,37	4.878.303,85	4.797.800,13	5.367.513,94	5.070.806,53	6.212.634,32	5.700.815,01	5.364.209,99	5.521.652,48	65.883.477,73	62.897.291,00
(-) Transferências obrigatórias da União relativas às emendas bancadas (art. 166, § 16, da CF) (VI)	0,00	0,00	0,00	0,00	0,00	0,00	0,00	0,00	0,00	0,00	0,00	0,00	0,00	0,00
RECEITA CORRENTE LÍQUIDA AJUSTADA PARA CÁLCULO DOS LIMITES DA DESPESA COM PESSOAL (VII) = (V - VI)	5.185.275,27	6.716.313,09	5.046.299,75	6.021.853,37	4.878.303,85	4.797.800,13	5.367.513,94	5.070.806,53	6.212.634,32	5.700.815,01	5.364.209,99	5.521.652,48	65.883.477,73	62.897.291,00

FONTE: Sistema de Contabilidade Pública, Unidade Responsável: PREFEITURA MUNICIPAL AMELIA RODRIGUES

JOÃO MANOEL BAHIA MENEZES
Prefeito
MATRICULA 9002

JOSEMILTO ALMEIDA DOS SANTOS
Secretário da Fazenda
MATRICULA 9735

**(RREO) ANEXO 4 – DEMONST. RECEITAS E DESPESAS PREV. DO REGIME PRÓPRIO DE PREV. DOS SERVIDORES
(5º BIMESTRE/2021)**

PREFEITURA MUNICIPAL AMELIA RODRIGUES
RELATÓRIO RESUMIDO DA EXECUÇÃO ORÇAMENTÁRIA
DEMONSTRATIVO DAS RECEITAS E DESPESAS PREVIDENCIÁRIAS E DAS RECEITAS E DESPESAS ASSOCIADAS ÀS PENSÕES E INATIVOS MILITARES
ORÇAMENTO DA SEGURIDADE SOCIAL
JANEIRO A OUTUBRO 2021 / BIMESTRE SETEMBRO - OUTUBRO

RREO - ANEXO 4 (LRF, Art 53, inciso II)

Em reais

REGIME PRÓPRIO DE PREVIDÊNCIA DOS SERVIDORES - RPPS						
FUNDO EM CAPITALIZAÇÃO (PLANO PREVIDENCIÁRIO)						
RECEITAS PREVIDENCIÁRIAS - RPPS (FUNDO EM CAPITALIZAÇÃO)	PREVISÃO ATUALIZADA (a)	RECEITAS REALIZADAS Até o Bimestre (b)				
RECEITAS CORRENTES (I)	0,00	0,00				
Receita de Contribuições dos Segurados	0,00	0,00				
Ativo	0,00	0,00				
Inativo	0,00	0,00				
Pensionista	0,00	0,00				
Receita de Contribuições Patronais	0,00	0,00				
Ativo	0,00	0,00				
Inativo	0,00	0,00				
Pensionista	0,00	0,00				
Receita Patrimonial	0,00	0,00				
Receitas Imobiliárias	0,00	0,00				
Receitas de Valores Mobiliários	0,00	0,00				
Outras Receitas Patrimoniais	0,00	0,00				
Receita de Serviços	0,00	0,00				
Outras Receitas Correntes	0,00	0,00				
Compensação Previdenciária entre os Regimes	0,00	0,00				
Aportes Periódicos para Amortização de Déficit Atuarial do RPPS (II)	0,00	0,00				
Demais Receitas Correntes	0,00	0,00				
RECEITAS DE CAPITAL (III)	0,00	0,00				
Alienação de Bens, Direitos e Ativos	0,00	0,00				
Amortização de Empréstimos	0,00	0,00				
Outras Receitas de Capital	0,00	0,00				
TOTAL DAS RECEITAS DO FUNDO EM CAPITALIZAÇÃO - (IV) = (I + III - II)	0,00	0,00				
DESPESAS PREVIDENCIÁRIAS - RPPS (FUNDO EM CAPITALIZAÇÃO)	DOTAÇÃO ATUALIZADA (c)	DESPESAS EMPENHADAS Até o Bimestre (d)	DESPESAS LIQUIDADAS Até o Bimestre (e)	DESPESAS PAGAS Até o Bimestre (f)	INSCRITAS EM RESTOS A PAGAR NÃO PROCESSADOS No Exercício (g)	
Benefícios	0,00	0,00	0,00	0,00	0,00	
Aposentadorias	0,00	0,00	0,00	0,00	0,00	
Pensões por Morte	0,00	0,00	0,00	0,00	0,00	
Outras Despesas Previdenciárias	0,00	0,00	0,00	0,00	0,00	
Compensação Previdenciária entre os Regimes	0,00	0,00	0,00	0,00	0,00	
Demais Despesas Previdenciárias	0,00	0,00	0,00	0,00	0,00	
TOTAL DAS DESPESAS DO FUNDO EM CAPITALIZAÇÃO (V)	0,00	0,00	0,00	0,00	0,00	
RESULTADO PREVIDENCIÁRIO - FUNDO EM CAPITALIZAÇÃO (VI) = (IV - V)	0,00	0,00	0,00	0,00	-	
RECURSOS RPPS ARRECADADOS EM EXERCÍCIOS ANTERIORES	PREVISÃO ORÇAMENTÁRIA					
VALOR	0,00					
RESERVA ORÇAMENTÁRIA DO RPPS	PREVISÃO ORÇAMENTÁRIA					
VALOR	0,00					
APORTES DE RECURSOS PARA O FUNDO EM CAPITALIZAÇÃO DO RPPS	APORTES REALIZADOS					
Plano de Amortização - Contribuição Patronal Suplementar	0,00					
Plano de Amortização - Aporte Periódico de Valores Predefinidos	0,00					
Outros Aportes para o RPPS	0,00					
Recursos para Cobertura de Déficit Financeiro	0,00					
BENS E DIREITOS DOS RPPS (FUNDO EM CAPITALIZAÇÃO)	SALDO ATUAL					
Caixa e Equivalentes de Caixa	0,00					
Investimentos e Aplicações	0,00					
Outros Bens e Direitos	0,00					


FUNDO EM REPARTIÇÃO (PLANO FINANCEIRO)					
RECEITAS PREVIDENCIÁRIAS - RPPS (FUNDO EM REPARTIÇÃO)	PREVISÃO ATUALIZADA (a)	RECEITAS REALIZADAS Até o Bimestre (b)			
RECEITAS CORRENTES (VII)	0,00	0,00			
Receita de Contribuições dos Segurados	0,00	0,00			
Ativo	0,00	0,00			
Inativo	0,00	0,00			
Pensionista	0,00	0,00			
Receita de Contribuições Patronais	0,00	0,00			
Ativo	0,00	0,00			
Inativo	0,00	0,00			
Pensionista	0,00	0,00			
Receita Patrimonial	0,00	0,00			
Receitas Imobiliárias	0,00	0,00			
Receitas de Valores Mobiliários	0,00	0,00			
Outras Receitas Patrimoniais	0,00	0,00			
Receita de Serviços	0,00	0,00			
Outras Receitas Correntes	0,00	0,00			
Compensação Previdenciária entre os Regimes	0,00	0,00			
Demais Receitas Correntes	0,00	0,00			
RECEITAS DE CAPITAL (VIII)	0,00	0,00			
Alienação de Bens, Direitos e Ativos	0,00	0,00			
Amortização de Empréstimos	0,00	0,00			
Outras Receitas de Capital	0,00	0,00			
TOTAL DAS RECEITAS DO FUNDO EM REPARTIÇÃO (IX) = (VII + VIII)	0,00	0,00			
DESPESAS PREVIDENCIÁRIAS - RPPS (FUNDO EM REPARTIÇÃO)	DOTAÇÃO ATUALIZADA (c)	DESPESAS EMPENHADAS Até o Bimestre (d)	DESPESAS LIQUIDADAS Até o Bimestre (e)	DESPESAS PAGAS Até o Bimestre (f)	INSCRITAS EM RESTOS A PAGAR NÃO PROCESSADOS No Exercício (g)
Benefícios	0,00	0,00	0,00	0,00	0,00
Aposentadorias	0,00	0,00	0,00	0,00	0,00
Pensões por Morte	0,00	0,00	0,00	0,00	0,00
Outras Despesas Previdenciárias	0,00	0,00	0,00	0,00	0,00
Compensação Previdenciária entre Regimes	0,00	0,00	0,00	0,00	0,00
Demais Despesas Previdenciárias	0,00	0,00	0,00	0,00	0,00
TOTAL DAS DESPESAS DO FUNDO EM REPARTIÇÃO (X)	0,00	0,00	0,00	0,00	0,00
RESULTADO PREVIDENCIÁRIO - FUNDO EM REPARTIÇÃO (XI) = (IX - X)	0,00	0,00	0,00	0,00	-
APORTES DE RECURSOS PARA O FUNDO EM REPARTIÇÃO DO RPPS		APORTES REALIZADOS			
Recursos para Cobertura de Insuficiências Financeiras				0,00	
Recursos para Formação de Reserva				0,00	
ADMINISTRAÇÃO DO REGIME PRÓPRIO DE PREVIDÊNCIA DOS SERVIDORES - RPPS					
RECEITAS DA ADMINISTRAÇÃO - RPPS	PREVISÃO ATUALIZADA (a)	RECEITAS REALIZADAS Até o Bimestre (b)			
Receitas Correntes	0,00	0,00			
TOTAL DAS RECEITAS DA ADMINISTRAÇÃO RPPS (XII)	0,00	0,00			
DESPESAS DA ADMINISTRAÇÃO - RPPS	DOTAÇÃO ATUALIZADA (c)	DESPESAS EMPENHADAS Até o Bimestre (d)	DESPESAS LIQUIDADAS Até o Bimestre (e)	DESPESAS PAGAS Até o Bimestre (f)	INSCRITAS EM RESTOS A PAGAR NÃO PROCESSADOS No Exercício (g)
Despesas Correntes (XIII)	0,00	0,00	0,00	0,00	0,00
Pessoal e Encargos Sociais	0,00	0,00	0,00	0,00	0,00
Demais Despesas Correntes	0,00	0,00	0,00	0,00	0,00
Despesas de Capital (XIV)	0,00	0,00	0,00	0,00	0,00
TOTAL DAS DESPESAS DA ADMINISTRAÇÃO RPPS (XV)=(XIII + XIV)	0,00	0,00	0,00	0,00	0,00
RESULTADO DA ADMINISTRAÇÃO RPPS (XVI)=(XII - XV)	0,00	0,00	0,00	0,00	-
BENEFÍCIOS PREVIDENCIÁRIOS MANTIDOS PELO TESOURO					
RECEITAS PREVIDENCIÁRIAS (BENEFÍCIOS MANTIDOS PELO TESOURO)	PREVISÃO ATUALIZADA (a)	RECEITAS REALIZADAS Até o Bimestre (b)			
Contribuições dos Servidores	0,00	0,00			
Demais Receitas Previdenciárias	0,00	0,00			
TOTAL DAS RECEITAS (BENEFÍCIOS MANTIDOS PELO TESOURO) (XVII)	0,00	0,00			

DESPESAS PREVIDENCIÁRIAS (BENEFÍCIOS MANTIDOS PELO TESOIRO)	DOTAÇÃO ATUALIZADA (c)	DESPESAS EMPENHADAS Até o Bimestre (d)	DESPESAS LIQUIDADAS Até o Bimestre (e)	DESPESAS PAGAS Até o Bimestre (f)	INSCRITAS EM RESTOS A PAGAR NÃO PROCESSADOS No Exercício (g)
Aposentadorias	0,00	0,00	0,00	0,00	0,00
Pensões	0,00	0,00	0,00	0,00	0,00
Outras Despesas Previdenciárias	0,00	0,00	0,00	0,00	0,00
TOTAL DAS DESPESAS (BENEFÍCIOS MANTIDOS PELO TESOIRO) (XVIII)	0,00	0,00	0,00	0,00	0,00
RESULTADO DOS BENEFÍCIOS MANTIDOS PELO TESOIRO (XIX) = (XVII - XVIII)	0,00	0,00	0,00	0,00	-

JOÃO MANOEL BAHIA MENEZES
Prefeito
MATRICULA 9002

JOSEMILTO ALMEIDA DOS SANTOS
Secretário da Fazenda
MATRICULA 9735

(RREO) ANEXO 6 – DEMONST. DO RESULTADO PRIMÁRIO - MUNICÍPIOS (5º BIMESTRE/2021)


 <p>Sistema de Informações Contábeis e Fiscais do Setor Público Brasileiro</p> <p>TESOURO NACIONAL</p>	Relatório Resumido de Execução Orçamentária
	Prefeitura Municipal de Amélia Rodrigues - BA (Poder Executivo)
	Orçamentos Fiscal e da Seguridade Social
	CNPJ:
	Exercício: 2021
	Período de referência: 5º bimestre

RREO-Anexo 04 | Tabela 4 - Demonstrativo das Receitas e Despesas Previdenciárias do RPPS

Notas Explicativas	Valores
	31/10/2021
Notas Explicativas	-
Notas Explicativas	-


RREO-Anexo 06 | Tabela 6.3 - Demonstrativo dos Resultados Primário e Nominal - Municípios

Cálculo Acima da Linha - Receitas Primárias	Receita Orçamentária	
	PREVISÃO ATUALIZADA	Até o Bimestre / 2021 RECEITAS REALIZADAS (a)
Cálculo Acima da Linha - Receitas Primárias	-	-
RECEITAS CORRENTES (I)	62.897.291,00	54.181.889,37
Impostos, Taxas e Contribuições de Melhoria	6.300.107,90	5.324.611,83
IPTU	236.183,00	536.067,39
ISS	2.738.914,00	2.215.268,93
ITBI	27.722,00	294.107,42
IRRF	2.083.760,00	1.299.994,63
Outros Impostos, Taxas e Contribuições de Melhoria	1.213.528,90	979.173,46
Contribuições		
Receita Patrimonial	20.265,00	173.362,12
Aplicações Financeiras (II)	20.265,00	173.362,12
Outras Receitas Patrimoniais		
Transferências Correntes	56.453.904,10	48.484.990,90
Cota-Parte do FPM	21.893.365,60	18.719.399,65
Cota-Parte do ICMS	3.382.742,40	3.833.626,29
Cota-Parte do IPVA	673.940,80	695.065,74
Cota-Parte do ITR	2.072,00	11.065,54
Transferências da LC 87/1996		
Transferências da LC nº 61/1989	30.616,00	37.810,62
Transferências do FUNDEB	18.016.007,00	17.079.003,86
Outras Transferências Correntes	12.455.160,30	8.109.019,20
Demais Receitas Correntes	123.014,00	198.924,52
Outras Receitas Financeiras (III)		
Receitas Correntes Restantes	123.014,00	198.924,52
RECEITAS PRIMÁRIAS CORRENTES (IV) = (I - II - III)	62.877.026,00	54.008.527,25
RECEITAS DE CAPITAL (V)	8.691.176,68	1.622.789,79
Operações de Crédito (VI)		
Amortização de Empréstimos (VII)		
Alienação de Bens	0,00	0,00
Receitas de Alienação de Investimentos Temporários (VIII)		
Receitas de Alienação de Investimentos Permanentes (IX)		
Outras Aliações de Bens		
Transferências de Capital	8.691.176,68	1.622.789,79
Convênios	6.604.667,68	934.572,04
Outras Transferências de Capital	2.086.509,00	688.217,75
Outras Receitas de Capital	0,00	0,00
Outras Receitas de Capital Não Primárias (X)		
Outras Receitas de Capital Primárias		
RECEITAS PRIMÁRIAS DE CAPITAL (XI) = (V - VI - VII - VIII - IX - X)	8.691.176,68	1.622.789,79
RECEITA PRIMÁRIA TOTAL (XII) = (IV + XI)	71.568.202,68	55.631.317,04

 <p>Sistema de Informações Contábeis e Fiscais do Setor Público Brasileiro TESOURO NACIONAL</p>	Relatório Resumido de Execução Orçamentária
	Prefeitura Municipal de Amélia Rodrigues - BA (Poder Executivo)
	Orçamentos Fiscal e da Seguridade Social
	CNPJ:
	Exercício: 2021
	Período de referência: 5º bimestre

RREO-Anexo 06 | Tabela 6.3 - Demonstrativo dos Resultados Primário e Nominal - Municípios

Cálculo Acima da Linha - Despesas Primárias	Despesa Orçamentária						
	DOTAÇÃO ATUALIZADA	DESPESAS EMPENHADAS	DESPESAS LIQUIDADAS	DESPESAS PAGAS (a)	RESTOS A PAGAR PROCESSADOS PAGOS (b)	RESTOS A PAGAR NÃO PROCESSADOS	
						LIQUIDADOS	PAGOS (c)
Cálculo Acima da Linha - Despesas Primárias	-	-	-	-	-	-	-
DESPESAS CORRENTES (XIII)	60.393.116,89	54.948.589,95	43.373.548,09	41.882.444,70	649.185,68	40.300,00	40.300,00
Pessoal e Encargos Sociais	36.835.519,27	35.236.695,27	31.474.450,51	31.471.755,51	585.764,96		
Juros e Encargos da Dívida (XIV)	33.000,00		30.574,14	30.574,14			
Outras Despesas Correntes	23.524.597,62	19.678.894,68	11.868.523,44	10.380.115,05	63.400,72	40.300,00	40.300,00
DESPESAS PRIMÁRIAS CORRENTES (XV) = (XIII - XIV)	60.360.116,89	54.915.589,95	43.342.973,95	41.851.870,56	649.185,68	40.300,00	40.300,00
DESPESAS DE CAPITAL (XVI)	10.595.350,79	5.340.822,30	3.300.753,90	3.300.253,90	0,00	0,00	0,00
Investimentos	9.260.196,68	4.023.454,38	2.165.051,56	2.164.551,56			
Inversões Financeiras	0,00	0,00	0,00	0,00	0,00	0,00	0,00
Concessão de Empréstimos e Financiamentos (XVII)							
Aquisição de Título de Capital já Integralizado (XVIII)							
Aquisição de Título de Crédito (XIX)							
Demais Inversões Financeiras							
Amortização da Dívida (XX)	1.335.154,11	1.317.367,92	1.135.702,34	1.135.702,34			
DESPESAS PRIMÁRIAS DE CAPITAL (XXI) = (XVI - XVII - XVIII - XIX - XX)	9.260.196,68	4.023.454,38	2.165.051,56	2.164.551,56	0,00	0,00	0,00
RESERVA DE CONTINGÊNCIA (XXII)	600.000,00						
DESPESA PRIMÁRIA TOTAL (XXIII) = (XV + XXI + XXII)	70.220.313,57	58.939.044,33	45.508.025,51	44.016.422,12	649.185,68	40.300,00	40.300,00

 <p>Sistema de Informações Contábeis e Fiscais do Setor Público Brasileiro</p> <p>TESOURO NACIONAL</p>	Relatório Resumido de Execução Orçamentária
	Prefeitura Municipal de Amélia Rodrigues - BA (Poder Executivo)
	Orçamentos Fiscal e da Seguridade Social
	CNPJ:
	Exercício: 2021
	Período de referência: 5º bimestre

RREO-Anexo 06 | Tabela 6.3 - Demonstrativo dos Resultados Primário e Nominal - Municípios

Resultado Primário - Acima da Linha	Até o Bimestre / 2021
	VALOR
Resultado Primário - Acima da Linha	-
RESULTADO PRIMÁRIO - Acima da Linha (XXIV) = (XIIa - (XXIIIa + XXIIIb + XXIIIc))	10.925.409,24

RREO-Anexo 06 | Tabela 6.3 - Demonstrativo dos Resultados Primário e Nominal - Municípios

Meta Fiscal para o Resultado Primário	Meta Fixada na LDO
	VALOR CORRENTE
Meta Fiscal para o Resultado Primário	-
Meta fixada no Anexo de Metas Fiscais da LDO para o exercício de referência	2.009.298,17

RREO-Anexo 06 | Tabela 6.3 - Demonstrativo dos Resultados Primário e Nominal - Municípios

Juros Nominais	Até o Bimestre 2021
	VALOR
Juros Nominais	-
Juros, Encargos e Variações Monetárias Ativos (XXV)	173.362,12
Juros, Encargos e Variações Monetárias Passivos (XXVI)	30.574,14

RREO-Anexo 06 | Tabela 6.3 - Demonstrativo dos Resultados Primário e Nominal - Municípios

Resultado Nominal - Acima da Linha	Até o Bimestre / 2021
	VALOR
Resultado Nominal - Acima da Linha	-
RESULTADO NOMINAL - Acima da Linha (XXVII) = XXIV + (XXV - XXVI)	11.068.197,22

RREO-Anexo 06 | Tabela 6.3 - Demonstrativo dos Resultados Primário e Nominal - Municípios

Meta Fiscal para o Resultado Nominal	Meta Fixada na LDO
	VALOR CORRENTE
Meta Fiscal para o Resultado Nominal	-
Meta fixada no Anexo de Metas Fiscais da LDO para o exercício de referência	2.123.753,10

RREO-Anexo 06 | Tabela 6.3 - Demonstrativo dos Resultados Primário e Nominal - Municípios

Cálculo Abaixo da Linha - Resultado Nominal	Saldo	
	Em 31/12/2020 (a)	Até o Bimestre 2021 (b)
Cálculo Abaixo da Linha - Resultado Nominal	-	-
DÍVIDA CONSOLIDADA (XXVIII)	36.950.971,67	35.758.268,23
DEDUÇÕES (XXIX)	1.355.793,91	11.533.695,47
Disponibilidade de Caixa	1.355.793,91	11.533.695,47
Disponibilidade de Caixa Bruta	3.813.893,31	13.342.609,19
(-) Restos a Pagar Processados (XXX)	2.458.099,40	1.808.913,72
Demais Haveres Financeiros		
DÍVIDA CONSOLIDADA LÍQUIDA (XXXI) = (XXVIII - XXIX)	35.595.177,76	24.224.572,76


RREO-Anexo 06 | Tabela 6.3 - Demonstrativo dos Resultados Primário e Nominal - Municípios

Resultado Nominal - Abaixo da Linha	Até o Bimestre
	VALOR
Resultado Nominal - Abaixo da Linha	-
RESULTADO NOMINAL - Abaixo da Linha (XXXII) = (XXXIa - XXXIb)	11.370.605,00

RREO-Anexo 06 | Tabela 6.3 - Demonstrativo dos Resultados Primário e Nominal - Municípios

Ajuste Metodológico	Até o Bimestre 2021
	VALOR
Ajuste Metodológico	-
VARIAÇÃO SALDO RPP = (XXXIII) = (XXXa - XXXb)	649.185,68
RECEITA DE ALIENAÇÃO DE INVESTIMENTOS PERMANENTES (IX)	0,00
PASSIVOS RECONHECIDOS NA DC (XXXIV)	
VARIAÇÃO CAMBIAL (XXXV)	
PAGAMENTO DE PRECATÓRIOS INTEGRANTES DA DC (XXXVI)	
AJUSTES RELATIVOS AO RPPS (XXXVII)	
OUTROS AJUSTES (XXXVIII)	
RESULTADO NOMINAL AJUSTADO - Abaixo da Linha (XXXIX) = (XXXII - XXXIII - IX + XXXIV + XXXV - XXXVI + XXXVII + XXXVIII)	10.721.419,32

RREO-Anexo 06 | Tabela 6.3 - Demonstrativo dos Resultados Primário e Nominal - Municípios

 Sistema de Informações Contábeis e Fiscais do Setor Público Brasileiro TESOURO NACIONAL	Relatório Resumido de Execução Orçamentária
	Prefeitura Municipal de Amélia Rodrigues - BA (Poder Executivo)
	Orçamentos Fiscal e da Seguridade Social
	CNPJ:
	Exercício: 2021
	Período de referência: 5º bimestre

Resultado Primário - Abaixo da Linha	Até o Bimestre
	VALOR
Resultado Primário - Abaixo da Linha	-
RESULTADO PRIMÁRIO - Abaixo da Linha (XL) = XXXIX - (XXV - XXVI)	10.578.631,34


RREO-Anexo 06 | Tabela 6.3 - Demonstrativo dos Resultados Primário e Nominal - Municípios

Informações Adicionais	PREVISÃO ORÇAMENTÁRIA
	PREVISÃO ORÇAMENTÁRIA
Informações Adicionais	-
SALDO DE EXERCÍCIOS ANTERIORES	
Recursos Arrecadados em Exercícios Anteriores - RPPS	
Superávit Financeiro Utilizado para Abertura e Reabertura de Créditos Adicionais	
RESERVA ORÇAMENTÁRIA DO RPPS	

RREO-Anexo 06 | Tabela 6.3 - Demonstrativo dos Resultados Primário e Nominal - Municípios

Notas Explicativas	Valores
	31/10/2021
Notas Explicativas	-
Notas Explicativas	

(RREO) ANEXO 7 – DEMONST. DOS RESTOS A PAGAR POR PODER E ÓRGÃO (5º BIMESTRE/2021)

 <p>Sistema de Informações Contábeis e Fiscais do Setor Público Brasileiro TESOURO NACIONAL</p>	Relatório Resumido de Execução Orçamentária
	Prefeitura Municipal de Amélia Rodrigues - BA (Poder Executivo)
	Orçamentos Fiscal e da Seguridade Social
	CNPJ:
	Exercício: 2021
	Período de referência: 5º bimestre

RREO-Anexo 07 | Tabela 7.0 - Demonstrativo dos Restos à Pagar por Poder e Órgão - Municípios

Poder/Órgão	Poder/Órgão											
	RESTOS A PAGAR PROCESSADOS					RESTOS A PAGAR NÃO PROCESSADOS						
	Inscritos		Pagos (c)	Cancelados (d)	Saldo e = (a + b) - (c + d)	Inscritos		Liquidados (h)	Pagos (i)	Cancelados (j)	Saldo k = (f + g) - (i + j)	Saldo Total L = (e + k)
	Em Exercícios Anteriores (a)	Em 31 de Dezembro de 2020 (b)				Em Exercícios Anteriores (f)	Em 31 de Dezembro de 2020 (g)					
RESTOS A PAGAR (EXCETO INTRA-ORÇAMENTÁRIOS) (I)	1.750.852,68	707.246,72	649.185,68	0,00	1.808.913,72	138.009,18	51.899,17	40.300,00	40.300,00	0,00	149.608,35	1.958.522,07
PODER EXECUTIVO	1.750.852,68	707.246,72	649.185,68		1.808.913,72	138.009,18	51.899,17	40.300,00	40.300,00		149.608,35	1.958.522,07
PODER LEGISLATIVO	0,00	0,00	0,00	0,00	0,00	0,00	0,00	0,00	0,00	0,00	0,00	0,00
Câmara Municipal												
Tribunal de Contas do Município												
RESTOS A PAGAR (INTRA-ORÇAMENTÁRIOS) (II)												
TOTAL (III) = (I + II)	1.750.852,68	707.246,72	649.185,68	0,00	1.808.913,72	138.009,18	51.899,17	40.300,00	40.300,00	0,00	149.608,35	1.958.522,07

RREO-Anexo 07 | Tabela 7.0 - Demonstrativo dos Restos à Pagar por Poder e Órgão - Municípios

Poder/Órgão - Intra	Poder/Órgão - Intra											
	RESTOS A PAGAR PROCESSADOS					RESTOS A PAGAR NÃO PROCESSADOS						
	Inscritos		Pagos (c)	Cancelados (d)	Saldo e = (a + b) - (c + d)	Inscritos		Liquidados (h)	Pagos (i)	Cancelados (j)	Saldo k = (f + g) - (i + j)	Saldo Total L = (e + k)
	Em Exercícios Anteriores (a)	Em 31 de Dezembro de 2020 (b)				Em Exercícios Anteriores (f)	Em 31 de Dezembro de 2020 (g)					
RESTOS A PAGAR (INTRA-ORÇAMENTÁRIOS) (II)	0,00	0,00	0,00	0,00	0,00	0,00	0,00	0,00	0,00	0,00	0,00	0,00
PODER EXECUTIVO												
PODER LEGISLATIVO	0,00	0,00	0,00	0,00	0,00	0,00	0,00	0,00	0,00	0,00	0,00	0,00
Câmara Municipal												
Tribunal de Contas do Município												

(RREO) ANEXO 8 – DEMONST. DAS RECEITAS E DESPESAS COM MANUTENÇÃO E DESENV. DO ENSINO - MDE (5º BIMESTRE/2021)

PREFEITURA MUNICIPAL DE AMELIA RODRIGUES

RELATÓRIO RESUMIDO DA EXECUÇÃO ORÇAMENTÁRIA

DEMONSTRATIVO DAS RECEITAS E DESPESAS COM MANUTENÇÃO E DESENVOLVIMENTO DO ENSINO - MDE

ORÇAMENTOS FISCAL E DA SEGURIDADE SOCIAL

JANEIRO A OUTUBRO 2021/ BIMESTRE SETEMBRO - OUTUBRO

RREO - Anexo 8 (LDB. art 72)

R\$ 1,00

RECEITAS RESULTANTE DE IMPOSTOS (Arts.212 e 212-A da Constituição Federal)

RECEITA RESULTANTE DE IMPOSTOS (caput do art. 212 da Constituição)	PREVISÃO ATUALIZADA (a)	RECEITAS REALIZADAS Até o Bimestre (b)
1- RECEITA DE IMPOSTOS	3.002.819,00	3.045.443,74
1.1- Receita Resultante de Imposto sobre a Propriedade Predial e Territorial Urbana - IPTU	236.183,00	536.067,39
1.2- Receita Resultante de Imposto sobre Transmissão Inter Vivos - ITBI	27.722,00	294.107,42
1.3- Receita Resultante de Impostos sobre Serviços de Qualquer Natureza - ISS	2.738.914,00	2.215.268,93
1.4- Receita Resultante de Imposto de Renda Retido na Fonte - IRRF	0,00	0,00
2- RECEITA DE TRANSFERÊNCIAS CONSTITUCIONAIS E LEGAIS	31.973.096,00	28.845.358,17
2.1- Cota-Parte - FPM	26.869.036,00	23.132.851,79
2.1.1- Parcela referente à CF, art. 159, I, alínea b	24.878.352,00	22.067.261,90
2.1.2- Parcela referente à CF, art. 159, I, alínea d e e	1.990.684,00	1.065.589,89
2.2- Cota-Parte - ICMS	4.228.428,00	4.792.032,68
2.3- Cota-Parte IPI-Exportação	30.516,00	37.810,62
2.4- Cota-Parte ITR	2.590,00	13.831,83
2.5- Cota-Parte IPVA	842.426,00	868.831,25
2.6- Cota-Parte IOF-Ouro	0,00	0,00
2.7- Compensações Financeiras Provenientes de Impostos e Transferências Constitucionais	0,00	0,00
3 - Total da Receita Resultante de impostos (1 + 2)	34.975.915,00	31.890.801,91
4 - Total Destinado ao Fundeb - 20 % DE ((2.1.1)+(2.2)+(2.3)+(2.4)+(2.5))	5.996.482,40	5.555.953,66
5 - VALOR MÍNIMO A SER APLICADO ALÉM DO VALOR DESTINADO AO FUNDEF - 5% DE ((2.1.1)+(2.2)+(2.3)+(2.4)+(2.5))+25% de ((1.1.1)+(1.3)+1.4)+(2.1.2)+(2.6)+(2.7))	2.747.496,35	2.416.746,82

FUNDEB

RECEITAS RECEBIDAS DO FUNDEB NO EXERCÍCIO	PREVISÃO ATUALIZADA (a)	RECEITAS REALIZADAS Até o Bimestre (b)
6- RECEITAS RECEBIDAS DO FUNDEB	18.017.261,00	17.117.373,39
6.1 - FUNDEB - Impostos e Transferências de Impostos	12.968.176,00	12.299.221,12
6.1.1- Principal	12.966.922,00	12.260.851,59
6.1.2- Rendimentos de Aplicação Financeira	1.254,00	38.369,53
6.2- FUNDEB - Complementação da União - VAAF	5.049.085,00	4.057.637,25
6.2.1- Principal	5.049.085,00	4.057.637,25
6.2.2- Rendimentos de Aplicação Financeira	0,00	0,00
6.3- FUNDEB - Complementação da União - VAAT	0,00	760.515,02
6.3.1- Principal	0,00	760.515,02
6.3.2- Rendimentos de Aplicação Financeira	0,00	0,00
7- RESULTADO LÍQUIDO DAS TRANSFERÊNCIAS DO FUNDEB (6.1.1 - 4)	6.970.439,60	6.704.897,93
RECURSOS RECEBIDOS EM EXERCÍCIOS ANTERIORES E NÃO UTILIZADOS (SUPERÁVIT)	VALOR	
8- TOTAL DOS RECURSOS DE SUPERÁVIT		-55.563,63
8.1- SUPERÁVIT DO EXERCÍCIO IMEDIATAMENTE ANTERIOR		-55.563,63
8.2- SUPERÁVIT RESIDUAL DE OUTROS EXERCÍCIOS		0,00
9- TOTAL DOS RECURSOS DO FUNDEB DISPONÍVEIS PARA UTILIZAÇÃO (6 +8)		17.061.809,76

DESPESAS COM RECURSOS DO FUNDEB (Por Área de Atuação)	DOTAÇÃO ATUALIZADA (c)	DESPESAS EMPENHADAS Até o Bimestre (d)	DESPESAS LIQUIDADAS Até o Bimestre (e)	DESPESAS PAGAS Até o Bimestre (f)	INSCRITAS EM RESTOS A PAGAR NÃO PROCESSADOS ⁷ (g)
10- PROFISSIONAIS DA EDUCAÇÃO BÁSICA	12.416.878,09	11.957.743,82	10.942.061,73	10.942.061,73	0,00
10.1- Educação Infantil	1.836.878,09	1.562.016,67	1.482.839,21	1.482.839,21	0,00
10.1.1- Creche	0,00	0,00	0,00	0,00	0,00
10.1.2- Pré-escola	1.836.878,09	1.562.016,67	1.482.839,21	1.482.839,21	0,00
10.2- Ensino Fundamental	10.580.000,00	10.395.727,15	9.459.222,52	9.459.222,52	0,00
11- OUTRAS DESPESAS	5.600.382,91	3.931.438,56	3.034.374,92	3.032.929,92	0,00
11.1- Educação Infantil	238.560,00	14.537,85	0,00	0,00	0,00
11.1.1- Creche	0,00	0,00	0,00	0,00	0,00
11.1.2- Pré-escola	238.560,00	14.537,85	0,00	0,00	0,00
11.2- Ensino Fundamental	5.361.822,91	3.916.900,71	3.034.374,92	3.032.929,92	0,00
12 - TOTAL DAS DESPESAS COM RECURSOS DO FUNDEB (10 + 11)	18.017.261,00	15.889.182,38	13.976.436,65	13.974.991,65	0,00

INDICADORES DO FUNDEB

DESPESAS CUSTEADAS COM RECEITAS DO FUNDEB RECEBIDAS NO EXERCÍCIO	DESPESAS EMPENHADAS Até o Bimestre (d)	DESPESAS LIQUIDADAS Até o Bimestre (e)	DESPESAS PAGAS Até o Bimestre (f)	INSCRITAS EM RESTOS A PAGAR NÃO PROCESSADOS (g)	INSCRITAS EM RESTOS A PAGAR NÃO PROCESSADOS SEM DISPONIBILIDADE DE CAIXA (h)
13- Total das Despesas do FUNDEB com Profissionais da Educação Básica	11.957.743,82	10.942.061,73	10.942.061,73	0,00	0,00
14- Total das Despesas custeadas com FUNDEB - Impostos e Transferências de Impostos	11.071.030,11	9.158.284,38	9.156.839,38	0,00	0,00
15- Total das Despesas custeadas com FUNDEB - Complementação da União - VAAF	4.057.637,25	4.057.637,25	4.057.637,25	0,00	0,00
16- Total das Despesas custeadas com FUNDEB - Complementação da União - VAAT	760.515,02	760.515,02	760.515,02	0,00	0,00
17- Total das Despesas custeadas com FUNDEB - Complementação da União - VAAT Aplicadas na Educaç	0,00	0,00	0,00	0,00	0,00
18- Total das Despesas custeadas com FUNDEB - Complementação da União - VAAT Aplicadas em Despe	0,00	0,00	0,00	0,00	0,00

INDICADORES - Art. 212-A, inciso XI e 3º - Constituição Federal	VALOR EXIGIDO		VALOR APLICADO		VALOR CONSIDERADO APÓS DEDUÇÕES	% APLICADO
	(i)	(j)	(k)	(l)	(m)	(n)
19- Mínimo de 70% do FUNDEB na Remuneração dos Profissionais da Educação Básica	11.982.161,37	10.942.061,73	10.942.061,73	63,92		
20 - Percentual de 50% da Complementação da União ao FUNDEB (VAAT) na Educação Infantil	380.257,51	0,00	0,00	0,00		
21- Mínimo de 15% da Complementação da União ao FUNDEB - VAAT em Despesas de Capital	114.077,25	0,00	0,00	0,00		
INDICADOR - Art. 25, 3º Lei nº 14.113, de 2020 - (Máximo de 10% de Superávit)	VALOR MÁXIMO		VALOR NÃO APLICADO		VALOR NÃO APLICADO APÓS AJUSTE	% APLICADO
	(m)	(n)	(o)	(p)	(q)	(r)
22- Total da Receita Recebida e não Aplicada no Exercício	1.711.737,34	3.140.936,74	3.140.936,74	18,34		
INDICADOR - Art.25, § 3º - Lei nº 14.113, de 2020 - (Aplicação do Superávit de Exercício Anterior)	VALOR DE SUPERÁVIT PERMITIDO NO	VALOR NÃO APLICADO NO EXERCÍCIO ANTERIOR	VALOR DE SUPERÁVIT APLICADO ATÉ O PRIMEIRO QUADRIMESTRE	VALOR APLICADO ATÉ O PRIMEIRO QUADRIMESTRE QUE INTEGRARÁ O LIMITE CONSTITUCIONAL	VALOR APLICADO APÓS O PRIMEIRO QUADRIMESTRE	VALOR NÃO APLICADO
	(q)	(r)	(s)	(t)	(u)	(v)
23- Total das Despesas custeadas com Superávit do FUNDEB	0,00	0,00	0,00	0,00	0,00	
23.1- Total das Despesas custeadas com FUNDEB - Impostos e Transferências de Impostos	0,00	0,00	0,00	0,00	0,00	
23.2- Total das Despesas custeadas com FUNDEB - Complementação da União (VAAF + VAAT)	0,00	0,00	0,00	0,00	0,00	
DESPESAS COM MANUTENÇÃO E DESENVOLVIMENTO DO ENSINO – MDE - CUSTEADAS COM RECEITA DE IMPOSTOS (EXCETO FUNDEB)						
DESPESAS COM AÇÕES TÍPICAS DE MDE - RECEITAS DE IMPOSTOS EXCETO FUNDEB (Por Área de Atuação)	DOTAÇÃO ATUALIZADA	DESPESAS EMPENHADAS Até o Bimestre	DESPESAS LIQUIDADAS Até o Bimestre	DESPESAS PAGAS Até o Bimestre	INSCRITAS EM RESTOS A PAGAR NÃO PROCESSADOS	
	(c)	(d)	(e)	(f)	(g)	
24- EDUCAÇÃO INFANTIL	144.350,65	12.990,00	7.990,00	7.990,00	0,00	
24.1- Creche	20.467,00	0,00	0,00	0,00	0,00	
24.2- Pré-escola	123.883,65	12.990,00	7.990,00	7.990,00	0,00	
25- ENSINO FUNDAMENTAL	3.119.447,00	2.662.429,98	1.916.504,30	1.912.504,30	0,00	
26- TOTAL DAS DESPESAS COM AÇÕES TÍPICAS DE MDE (24 + 25)	3.263.797,65	2.675.419,98	1.924.494,30	1.920.494,30	0,00	
APURAÇÃO DAS DESPESAS PARA FINS DE LIMITE MÍNIMO CONSTITUCIONAL					VALOR	
27- TOTAL DAS DESPESAS DE MDE CUSTEADAS COM RECURSOS DE IMPOSTOS (FUNDEB E RECEITA DE IMPOSTOS) = (L14(d ou e) + L26(d ou e) + L23.1(i))					11.082.778,68	
28 (-) RESULTADO LÍQUIDO DAS TRANSFERÊNCIAS DO FUNDEB = (L7)					6.704.897,93	
29 (-) RESTOS A PAGAR NÃO PROCESSADOS INSCRITOS NO EXERCÍCIO SEM DISPONIBILIDADE FINANCEIRA DE RECURSOS DO FUNDEB IMPOSTOS4 = (L14h)					0,00	
30 (-) RESTOS A PAGAR NÃO PROCESSADOS INSCRITOS NO EXERCÍCIO SEM DISPONIBILIDADE FINANCEIRA DE RECURSOS DE IMPOSTOS					0,00	
31 (-) CANCELAMENTO, NO EXERCÍCIO, DE RESTOS A PAGAR INSCRITOS COM DISPONIBILIDADE FINANCEIRA DE RECURSOS DE IMPOSTOS VINCULADOS AO ENSINO = (L34.1(ac) + L34.2(ax))					0,00	
32- TOTAL DAS DESPESAS PARA FINS DE LIMITE (27 - (28 + 29 + 30 + 31))					4.377.880,75	
APURAÇÃO DO LIMITE MÍNIMO CONSTITUCIONAL			VALOR EXIGIDO	VALOR APLICADO	% APLICADO	
			(x)	(y)	(z)	
33- APLICAÇÃO EM MDE SOBRE A RECEITA RESULTANTE DE IMPOSTOS			7.972.700,48	4.377.880,75	13,72	
RESTOS A PAGAR INSCRITOS EM EXERCÍCIOS ANTERIORES COM DISPONIBILIDADE FINANCEIRA DE RECURSOS DE IMPOSTOS E DO FUNDEB	SALDO INICIAL	RP LIQUIDADOS	RP PAGOS	RP CANCELADOS	SALDO FINAL	
	(z)	(aa)	(ab)	(ac)	(ad)	
34 - RESTOS A PAGAR DE DESPESAS COM MDE	0,00	0,00	0,00	0,00	0,00	
34.1 - Executadas com Recursos de Impostos e Transferências de Impostos	84.405,32	0,00	6.587,45	0,00	77.817,87	
34.2 - Executadas com Recursos do FUNDEB - Impostos	753.342,56	0,00	531.677,47	0,00	221.665,09	
34.3 - Executadas com Recursos do FUNDEB - Complementação da União (VAAT + VAAF)	0,00	0,00	0,00	0,00	0,00	
OUTRAS INFORMAÇÕES PARA CONTROLE						
RECEITAS ADICIONAIS PARA FINANCIAMENTO DO ENSINO	PREVISÃO ATUALIZADA	RECEITAS REALIZADAS				
	(a)	Até o Bimestre				
		(b)	(c)	(d)	(e)	(f)
35- RECEITA DE TRANSFERÊNCIAS DO FNDE (INCLUINDO RENDIMENTOS DE APLICAÇÃO FINANCEIRA)	1.548.279,00	1.275.454,45				
35.1- Salário-Educação	475.897,00	371.183,67				
35.2- PDDE	0,00	0,00				
35.3- PNAE	781.617,00	742.996,00				
35.4 - PNATE	216.686,00	153.859,14				
35.5- Outras Transferências do FNDE	74.079,00	7.415,64				
36- RECEITA DE TRANSFERÊNCIAS DE CONVÊNIO	51.875,00	283.023,00				
37- RECEITA DE ROYALTIES DESTINADOS À EDUCAÇÃO	0,00	0,00				
38- RECEITA DE OPERAÇÕES DE CRÉDITO VINCULADAS À EDUCAÇÃO	0,00	0,00				
39- OUTRAS RECEITAS PARA FINANCIAMENTO DO ENSINO	1.703.575,00	588.346,75				
40- TOTAL DAS RECEITAS ADICIONAIS PARA FINANCIAMENTO DO ENSINO = (35 + 36 + 37 + 38 + 39)	3.303.729,00	2.146.824,20				

OUTRAS DESPESA COM EDUCAÇÃO (Por Área de Atuação)	DOTAÇÃO ATUALIZADA (c)	DESPESAS EMPENHADAS Até o Bimestre (d)	DESPESAS LIQUIDADAS Até o Bimestre (e)	DESPESAS PAGAS Até o Bimestre (f)	INSCRITAS EM RESTOS A PAGAR NÃO PROCESSADOS (g)
41- EDUCAÇÃO INFANTIL	0,00	0,00	0,00	0,00	0,00
41.1- Creche	0,00	0,00	0,00	0,00	0,00
41.2- Pré-escola	0,00	0,00	0,00	0,00	0,00
42- ENSINO FUNDAMENTAL	1.736.192,00	1.093.967,00	584.296,79	261.044,99	0,00
43- ENSINO MÉDIO	0,00	0,00	0,00	0,00	0,00
44- ENSINO SUPERIOR	11.000,00	0,00	0,00	0,00	0,00
45- ENSINO PROFISSIONAL NÃO INTEGRADO AO ENSINO REGULAR	0,00	0,00	0,00	0,00	0,00
46- TOTAL DAS DESPESAS CUSTEADAS COM RECEITAS ADICIONAIS PARA FINANÇ. DO ENSINO (41 + 42 + 43 + 44 + 45)	1.747.192,00	1.093.967,00	584.296,79	261.044,99	0,00

TOTAL GERAL DAS DESPESAS COM EDUCAÇÃO	DOTAÇÃO ATUALIZADA (c)	DESPESAS EMPENHADAS Até o Bimestre (d)	DESPESAS LIQUIDADAS Até o Bimestre (e)	DESPESAS PAGAS Até o Bimestre (f)	INSCRITAS EM RESTOS A PAGAR NÃO PROCESSADOS (g)
47- TOTAL GERAL DAS DESPESAS COM EDUCAÇÃO (12 + 26 + 46)	24.678.560,65	20.875.480,81	17.565.657,47	17.236.960,67	0,00
47.1- Despesas Correntes	22.408.431,50	19.533.841,51	16.477.237,74	16.148.540,94	0,00
47.1.1- Pessoal Ativo	18.085.058,69	17.222.050,27	15.401.893,56	15.401.893,56	0,00
47.1.2- Pessoal Inativo	0,00	0,00	0,00	0,00	0,00
47.1.3- Transferências às instituições comunitárias, confessionais ou filantrópicas sem fins lucrativos	105.496,00	0,00	0,00	0,00	0,00
47.1.4- Outras Despesas Correntes	4.217.876,81	2.311.791,24	1.075.344,18	746.647,38	0,00
47.2- Despesas de Capital	2.270.129,15	1.341.639,30	1.088.419,73	1.088.419,73	0,00
47.2.1- Transferências às instituições comunitárias, confessionais ou filantrópicas sem fins lucrativos	0,00	0,00	0,00	0,00	0,00
47.2.2- Outras Despesas de Capital	2.270.129,15	1.341.639,30	1.088.419,73	1.088.419,73	0,00

CONTROLE DA DISPONIBILIDADE FINANCEIRA E CONCILIAÇÃO BANCÁRIA	FUNDEB (ae)	SALÁRIO EDUCAÇÃO (af)
48- DISPONIBILIDADE FINANCEIRA EM 31 DE DEZEMBRO DE 2020	532.600,90	46,68
49- (+) INGRESSO DE RECURSOS ATÉ O BIMESTRE (orçamentário)	17.117.373,39	371.183,67
50- (-) PAGAMENTOS EFETUADOS ATÉ O BIMESTRE (orçamentário e restos a pagar)	14.506.669,12	123.780,54
51- (=) DISPONIBILIDADE FINANCEIRA ATÉ O BIMESTRE	3.143.305,17	247.449,81
52- (+) AJUSTES POSITIVOS (RETENÇÕES E OUTROS VALORES EXTRAORÇAMENTÁRIOS)	3.283.858,43	0,00
53- (-) AJUSTES NEGATIVOS (OUTROS VALORES EXTRAORÇAMENTÁRIOS)	3.004.016,31	0,00
54- (=) SALDO FINANCEIRO CONCILIADO (Saldo Bancário)	3.423.147,29	247.449,81

FONTE: Sistema de Contabilidade Pública, Unidade Responsável: PREFEITURA MUNICIPAL DE AMÉLIA RODRIGUES
1 SE RESULTADO LÍQUIDO DA TRANSFERÊNCIA (7) > 0 = ACRÉSCIMO RESULTANTE DAS TRANSFERÊNCIAS DO FUNDEB, SE RESULTADO LÍQUIDO DA TRANSFERÊNCIA (7) < 0 = DECRÉSCIMO RESULTANTE DAS TRANSFERÊNCIAS DO FUNDEB
2 Limites mínimos anuais a serem cumpridos no encerramento do exercício.
3 Art. 25, § 3º, Lei 14.113/2020: "Até 10% (dez por cento) dos recursos recebidos à conta dos Fundos, inclusive relativos à complementação da União, nos termos do § 2º do art. 16 desta Lei, poderão ser utilizados no primeiro quadrimestre do exercício imediatamente subsequente, mediante abertura de crédito adicional."
4 Os valores referentes à parcela dos Restos a Pagar inscritos sem disponibilidade financeira vinculada à educação deverão ser informados somente no RREO do último bimestre do exercício
5 Nos cinco primeiros bimestres do exercício o acompanhamento será feito com base na despesa liquidada. No último bimestre do exercício, o valor deverá corresponder ao total da despesa empenhada.
6 As linhas representam áreas de atuação e não correspondem exatamente às subfunções da Função Educação. As despesas classificadas nas demais subfunções típicas e nas subfunções atípicas deverão ser rateadas para essas áreas de atuação.
7 Valor inscrito em RPNP sem disponibilidade de caixa, que não deve ser considerado na apuração dos indicadores e limites
8 Controle da execução de restos a pagar considerados no cumprimento do limite mínimo dos exercícios anteriores..

JOAO MANOEL BAHIA MENEZES
Prefeito
MATRICULA 9002

JOSEMILTO ALMEIDA DOS SANTOS
Secretário da Fazenda
MATRICULA 9735

(RREO) ANEXO 12 – DEMONST. DAS RECEITAS E DESPESAS COM AÇÕES E SERVIÇOS PÚBLICOS DE SAÚDE (5º BIMESTRE/2021)

PREFEITURA MUNICIPAL DE AMELIA RODRIGUES
RELATÓRIO RESUMIDO DA EXECUÇÃO ORÇAMENTÁRIA
DEMONSTRATIVO DAS RECEITAS E DESPESAS COM AÇÕES E SERVIÇOS PÚBLICOS DE SAÚDE
ORÇAMENTOS FISCAL E DA SEGURIDADE SOCIAL
JANEIRO A OUTUBRO 2021 / BIMESTRE SETEMBRO - OUTUBRO

RREO - ANEXO 12 (LC 141/2012, art. 35)

R\$ 1.00

RECEITAS RESULTANTES DE IMPOSTOS E TRANSFERÊNCIAS CONSTITUCIONAIS LEGAIS	PREVISÃO INICIAL	PREVISÃO ATUALIZADA (a)	RECEITAS REALIZADAS	
			Até o Bimestre (b)	% (b/a) x 100
RECEITA DE IMPOSTOS(I)	3.002.819,00	3.002.819,00	3.045.443,74	101,42
Receita Resultante do Imposto Predial e Territorial Urbano - IPTU	236.183,00	236.183,00	536.067,39	226,97
IPTU	4.996,00	4.996,00	269.930,56	5.402,93
Multas, Juros de Mora, Dívida Ativa e Outros Encargos do IPTU	231.187,00	231.187,00	266.136,83	115,12
Receita Resultante do Imposto sobre Transmissão Inter Vivos - ITBI	27.722,00	27.722,00	294.107,42	1.060,92
ITBI	26.685,00	26.685,00	294.107,42	1.102,15
Multas, Juros de Mora, Dívida Ativa e Outros Encargos do ITBI	1.037,00	1.037,00	0,00	0,00
Receita Resultante do Imposto sobre Serviços de Qualquer Natureza - ISS	2.738.914,00	2.738.914,00	2.215.268,93	80,88
ISS	2.701.964,00	2.701.964,00	2.193.051,02	81,17
Multas, Juros de Mora, Dívida Ativa e Outros Encargos do ISS	36.950,00	36.950,00	22.217,91	60,13
Receita Resultante sobre a Renda e Proventos de Qualquer Natureza Retido na Fonte - IRRF	0,00	0,00	0,00	0,00
RECEITA DE TRANSFERÊNCIAS CONSTITUCIONAIS E LEGAIS (II)	29.982.412,00	29.982.412,00	27.779.768,28	92,65
Cota-Parte FPM	24.878.352,00	24.878.352,00	22.067.261,90	88,70
Cota-Parte ITR	2.590,00	2.590,00	13.831,83	534,05
Cota-Parte IPVA	842.426,00	842.426,00	868.831,25	103,13
Cota-Parte ICMS	4.228.428,00	4.228.428,00	4.792.032,68	113,33
Cota-Parte IPI-Exportação	30.616,00	30.616,00	37.810,62	123,50
Compensações Financeiras Provenientes de Impostos e Transferências Constitucionais	0,00	0,00	0,00	0,00
Desoneração ICMS - LC 87/1996	0,00	0,00	0,00	0,00
Outras	0,00	0,00	0,00	0,00
TOTAL DAS RECEITAS RESULTANTES DE IMPOSTOS E TRANSFERÊNCIAS CONSTITUCIONAIS E LEG.	32.985.231,00	32.985.231,00	30.825.212,02	93,45

DESPESAS COM AÇÕES E SERVIÇOS PÚBLICOS DE SAÚDE (ASPS) - POR SUBFUNÇÃO E CATEGORIA ECONÔMICA	DOTAÇÃO INICIAL	DOTAÇÃO ATUALIZADA (c)	DESPESAS EMPENHADAS		DESPESAS LIQUIDADAS		DESPESAS PAGAS		Inscritas em Restos a Pagar não Processados (g)
			Até o Bimestre (d)	% (d/c) x 100	Até o Bimestre (e)	% (e/c) x 100	Até o Bimestre (f)	% (f/c) x 100	
ATENÇÃO BÁSICA (IV)	413.408,43	793.700,00	769.379,01	96,94	699.853,13	88,18	669.383,10	84,34	69.525,88
Despesas Correntes	289.028,00	793.700,00	769.379,01	96,94	699.853,13	88,18	669.383,10	84,34	69.525,88
Despesas de Capital	124.380,43	0,00	0,00	0,00	0,00	0,00	0,00	0,00	0,00
ASSISTÊNCIA HOSPITALAR E AMBULATORIAL (V)	4.215.636,60	5.703.571,50	5.429.599,34	95,51	4.748.598,57	83,53	4.052.297,39	71,28	681.000,77
Despesas Correntes	4.123.158,60	5.684.725,25	5.429.599,34	95,51	4.748.598,57	83,53	4.052.297,39	71,28	681.000,77
Despesas de Capital	92.478,00	18.846,25	0,00	0,00	0,00	0,00	0,00	0,00	0,00
SUORTE PROFILÁTICO E TERAPÊUTICO (VI)	13.000,00	55.000,00	36.609,25	70,40	36.609,25	70,40	36.609,25	70,40	0,00
Despesas Correntes	10.000,00	52.000,00	36.609,25	70,40	36.609,25	70,40	36.609,25	70,40	0,00
Despesas de Capital	3.000,00	3.000,00	0,00	0,00	0,00	0,00	0,00	0,00	0,00
VIGILÂNCIA SANITÁRIA (VII)	13.400,00	4.400,00	0,00	0,00	0,00	0,00	0,00	0,00	0,00
Despesas Correntes	12.400,00	3.400,00	0,00	0,00	0,00	0,00	0,00	0,00	0,00
Despesas de Capital	1.000,00	1.000,00	0,00	0,00	0,00	0,00	0,00	0,00	0,00
VIGILÂNCIA EPIDEMIOLÓGICA (VIII)	559.120,00	344.433,00	344.000,00	99,87	288.402,87	83,73	288.402,87	83,73	55.597,13
Despesas Correntes	559.120,00	344.433,00	344.000,00	99,87	288.402,87	83,73	288.402,87	83,73	55.597,13
Despesas de Capital	0,00	0,00	0,00	0,00	0,00	0,00	0,00	0,00	0,00
ALIMENTAÇÃO E NUTRIÇÃO (IX)	0,00	0,00	0,00	0,00	0,00	0,00	0,00	0,00	0,00
Despesas Correntes	0,00	0,00	0,00	0,00	0,00	0,00	0,00	0,00	0,00
Despesas de Capital	0,00	0,00	0,00	0,00	0,00	0,00	0,00	0,00	0,00
OUTRAS SUBFUNÇÕES (X)	1.825.102,00	1.845.562,53	1.806.790,16	174,43	1.370.557,00	150,63	1.319.400,21	147,84	436.233,16
Despesas Correntes	1.812.168,00	1.832.862,53	1.797.090,16	98,05	1.360.857,00	74,25	1.309.700,21	71,46	436.233,16
Despesas de Capital	12.934,00	12.700,00	9.700,00	76,38	9.700,00	76,38	9.700,00	76,38	0,00
TOTAL (XI) = (IV + V + VI + VII + VIII + IX + X)	7.039.667,03	8.746.667,03	8.386.377,76	95,88	7.144.020,82	81,67	6.366.092,82	72,78	1.242.356,94

APURAÇÃO DO CUMPRIMENTO DO LIMITE MÍNIMO PARA APLICAÇÃO EM ASPS	DESPESAS EMPENHADAS (d)	DESPESAS LIQUIDADAS (e)	DESPESAS PAGAS (f)
Total das Despesas com ASPS (XII) = (XI)	8.386.377,76	7.144.020,82	6.366.092,82
(-) Restos a Pagar Não Processados Inscritos Indevidamente no Exercício sem Disponibilidade Financeira (XIII)	0,00	0,00	0,00
(-) Despesas Custeadas com Recursos Vinculados à Parcela do Percentual Mínimo que não foi Aplicada em ASPS em Ex	0,00	0,00	0,00
(-) Despesas Custeadas com Disponibilidade de Caixa Vinculada aos Restos a Pagar Cancelados (XV)	0,00	0,00	0,00
(=) VALOR APLICADO EM ASPS (XVI) = (XII - XIII - XIV - XV)	8.386.377,76	7.144.020,82	6.366.092,82
Despesa Mínima a ser Aplicada em ASPS (XVII)=(III) x 15%(LC 141/2012)		4.623.781,80	
Despesa Mínima a ser Aplicada em ASPS (XVII)=(III) x %(Lei Orgânica Municipal)		0,00	
Diferença entre o Valor Aplicado e a Despesa Mínima a ser Aplicada(XVIII)=(XVI(ou e) - XVII)	3.762.595,96	2.520.239,02	1.742.311,02
Limite não Cumprido (XIV)=(XVII)	0,00	0,00	0,00
PERCENTUAL DA RECEITA DE IMPOSTOS E TRANSFERÊNCIAS CONSTITUCIONAIS E LEGAIS APLICADO EM AS	27,21	23,17	20,65

CONTROLE DO VALOR REFERENTE AO PERCENTUAL MÍNIMO NÃO CUMPRIDO EM EXERCÍCIOS ANTERIORES PARA FINS DE APLICAÇÃO DOS RECURSOS VINCULADOS CONFORME ARTIGOS 25 E 26 DA	LIMITE NÃO CUMPRIDO				
	Saldo Inicial (no exercício atual) (h)	Despesas Custeadas no Exercício de Referência			Saldo Final (não aplicado) (l)=(h-i ou j)
		Empenhadas (i)	Liquidadas (j)	Pagas (k)	
Diferença de limite não cumprido em 2021	0,00	0,00	0,00	0,00	0,00
Diferença de limite não cumprido em 2020	0,00	0,00	0,00	0,00	0,00
Diferença de limite não cumprido em Exercícios Anteriores	0,00	0,00	0,00	0,00	0,00
TOTAL DA DIFERENÇA DE LIMITE NÃO CUMPRIDO EM EXERCÍCIOS ANTERIORES (XX)	0,00	0,00	0,00	0,00	0,00

EXECUÇÃO DE RESTOS A PAGAR										
EXERCÍCIO DO EMPENHO	Valor Mínimo para aplicação em ASPS (m)	Valor aplicado em ASPS no exercício (n)	Valor aplicado além do limite mínimo (o)=(m-n), se <0, então (0)=0	Total inscrito em RP no exercício (p)	RPNP Inscritos no Exercício sem Disponibilidade Financeira (q)=(XIII)d	Valor inscrito em RP considerado (r)=(p-(o+q)) se <0, então (r)=0	Total de RP pagos (s)	Total de RP a pagar (t)	Total de RP cancelados ou prescritos (u)	Diferença entre o valor aplicado além do limite e o total de RP cancelados (v)=(o+q-u)
Empenhos de 2021	0,00	0,00	0,00	0,00	0,00	0,00	0,00	0,00	0,00	0,00
Empenhos de 2020	0,00	0,00	0,00	0,00	0,00	0,00	0,00	0,00	0,00	0,00
Empenhos de 2019	0,00	0,00	0,00	0,00	0,00	0,00	0,00	0,00	0,00	0,00
Empenhos de 2018	0,00	0,00	0,00	0,00	0,00	0,00	0,00	0,00	0,00	0,00
Empenhos de 2017 e anteriores	0,00	0,00	0,00	0,00	0,00	0,00	0,00	0,00	0,00	0,00
TOTAL DOS RESTOS A PAGAR CANCELADOS OU PRESCRITOS ATÉ O FINAL DO EXERCÍCIO ATUAL QUE AFETARAM O CUMPRIMENTO DO LIMITE (XXI)										0,00
TOTAL DOS RESTOS A PAGAR CANCELADOS OU PRESCRITOS ATÉ O FINAL DO EXERCÍCIO ANTERIOR QUE AFETARAM O CUMPRIMENTO DO LIMITE										0,00
TOTAL DOS RESTOS A PAGAR CANCELADOS OU PRESCRITOS NO EXERCÍCIO ANTERIOR QUE AFETARAM O CUMPRIMENTO DO LIMITE (XXIII)=(XXI - XXII)										0,00

CONTROLE DOS RESTOS A PAGAR CANCELADOS OU PRESCRITOS PARA FINS DE APLICAÇÃO DA DISPONIBILIDADE DE CAIXA CONFORME ARTIGO 24, § 1º e 2º DA LC 141/2012	RESTOS A PAGAR CANCELADOS OU PRESCRITOS				
	Saldo Inicial (w)	Despesas custeadas no exercício de referência (j)			Saldo Final (Não Aplicado) (aa)=9w-(xouy)
		Empenhadas (x)	Liquidadas (y)	Pagas (z)	
Restos a pagar cancelados ou prescritos em 2021 a serem compensados (XXIV)	0,00	0,00	0,00	0,00	0,00
Restos a pagar cancelados ou prescritos em 2020 a serem compensados (XXV)	0,00	0,00	0,00	0,00	0,00
Restos a pagar cancelados ou prescritos em exercícios anteriores a serem compensados (XX')	0,00	0,00	0,00	0,00	0,00
TOTAL DE RESTOS A PAGAR CANCELADOS OU PRESCRITOS A COMPENSAR (XXVII)	0,00	0,00	0,00	0,00	0,00

RECEITAS ADICIONAIS PARA O FINANCIAMENTO DA SAÚDE NÃO COMPUTADAS NO CÁLCULO DO MÍNIMO	PREVISÃO INICIAL	PREVISÃO ATUALIZADA (a)	RECEITAS REALIZADAS	
			Até o Bimestre (b)	% (b/a) x 100
			RECEITAS DE TRANSFERÊNCIAS PARA A SAÚDE (XXVIII)	9.494.375,00
Proveniente da União	7.999.042,00	7.999.042,00	4.894.057,47	61,18
Proveniente dos Estados	1.495.333,00	1.495.333,00	876.868,24	58,64
Proveniente de outros Municípios	0,00	0,00	0,00	0,00
RECEITA DE OPERAÇÕES DE CRÉDITO INTERNAS E EXTERNAS VINCULADAS A SAÚDE (XXIX)	0,00	0,00	0,00	0,00
OUTRAS RECEITAS (XXX)	1.006,00	1.006,00	14.278,22	1.419,31
TOTAL DE RECEITAS ADICIONAIS PARA FINANCIAMENTO DA SAÚDE (XXXI) = (XXVIII + XXIX + XXX)	9.495.381,00	9.495.381,00	5.785.203,93	60,93

DESPESAS COM SAÚDE POR SUBFUNÇÕES E CATEGORIA ECONÔMICA NÃO COMPUTADAS NO CÁLCULO DO MÍNIMO	DOTAÇÃO INICIAL	DOTAÇÃO ATUALIZADA (c)	DESPESAS EMPENHADAS		DESPESAS LIQUIDADAS		DESPESAS PAGAS		Inscritas em Restos a Pagar não (g)
			Até o Bimestre (d)	% (d/c) x 100	Até o Bimestre (e)	% (e/c) x 100	Até o Bimestre (f)	% (f/c) x 100	
			ATENÇÃO BÁSICA (XXXII)	7.354.121,00	5.287.295,95	5.173.510,64	99,51	3.772.204,29	
Despesas Correntes	6.782.821,00	5.198.995,95	5.173.510,64	99,51	3.772.204,29	72,56	3.661.871,01	70,43	1.401.306,35
Despesas de Capital	571.300,00	88.300,00	0,00	0,00	0,00	0,00	0,00	0,00	0,00
ASSISTÊNCIA HOSPITALAR E AMBULATORIAL (XXXIII)	1.651.969,00	2.450.578,94	2.385.591,58	188,48	1.167.960,08	49,09	1.164.460,05	48,95	1.217.631,50
Despesas Correntes	1.628.500,00	2.379.010,69	2.320.507,23	97,54	1.167.960,08	49,09	1.164.460,05	48,95	1.152.547,15
Despesas de Capital	23.469,00	71.568,25	65.084,35	90,94	0,00	0,00	0,00	0,00	65.084,35
SUORTE PROFILÁTICO E TERAPÊUTICO (XXXIV)	177.315,00	1.004.699,79	981.698,25	97,71	261.122,82	25,99	113.539,80	11,30	720.575,43
Despesas Correntes	177.315,00	1.004.699,79	981.698,25	97,71	261.122,82	25,99	113.539,80	11,30	720.575,43
Despesas de Capital	0,00	0,00	0,00	0,00	0,00	0,00	0,00	0,00	0,00
VIGILÂNCIA SANITÁRIA (XXXV)	14.368,00	1.000,00	0,00	0,00	0,00	0,00	0,00	0,00	0,00
Despesas Correntes	14.368,00	1.000,00	0,00	0,00	0,00	0,00	0,00	0,00	0,00
Despesas de Capital	0,00	0,00	0,00	0,00	0,00	0,00	0,00	0,00	0,00
VIGILÂNCIA EPIDEMIOLÓGICA (XXXVI)	296.608,00	673.408,00	641.963,57	95,33	564.409,29	83,81	564.409,29	83,81	77.554,28
Despesas Correntes	291.608,00	673.408,00	641.963,57	95,33	564.409,29	83,81	564.409,29	83,81	77.554,28
Despesas de Capital	5.000,00	0,00	0,00	0,00	0,00	0,00	0,00	0,00	0,00
ALIMENTAÇÃO E NUTRIÇÃO (XXXVII)	0,00	0,00	0,00	0,00	0,00	0,00	0,00	0,00	0,00
Despesas Correntes	0,00	0,00	0,00	0,00	0,00	0,00	0,00	0,00	0,00
Despesas de Capital	0,00	0,00	0,00	0,00	0,00	0,00	0,00	0,00	0,00
OUTRAS SUBFUNÇÕES (XXXVIII)	79.000,00	156.398,32	77.663,22	99,07	76.663,22	97,79	76.663,22	97,79	1.000,00
Despesas Correntes	1.000,00	78.398,32	76.663,22	97,79	76.663,22	97,79	76.663,22	97,79	0,00
Despesas de Capital	78.000,00	78.000,00	1.000,00	1,28	0,00	0,00	0,00	0,00	1.000,00
TOTAL (XXXIX) = (XXXII + XXXIII + XXXIV + XXXV + XXXVI + XXXVII + XXXVIII)	9.573.381,00	9.573.381,00	9.260.427,26	96,73	5.842.359,70	61,02	5.580.943,37	58,29	3.418.067,56

DESPESAS TOTAIS COM SAÚDE EXECUTADAS COM RECURSOS PRÓPRIOS E COM RECURSOS TRANSFERIDOS DE OUTROS ENTES	DOTAÇÃO INICIAL	DOTAÇÃO ATUALIZADA (c)	DESPESAS EMPENHADAS		DESPESAS LIQUIDADAS		DESPESAS PAGAS		Inscritas em Restos a Pagar não (g)
			Até o Bimestre (d)	% (d/c) x 100	Até o Bimestre (e)	% (e/c) x 100	Até o Bimestre (f)	% (f/c) x 100	
ATENÇÃO BÁSICA (XL) = (IV + XXXII)	7.767.529,43	6.080.995,95	5.942.889,65	97,73	4.472.057,42	73,54	4.331.254,11	71,22	1.470.832,23
ASSISTÊNCIA HOSPITALAR E AMBULATORIAL (XLI) = (V + XXXIII)	5.867.605,60	8.154.150,44	7.815.190,92	95,84	5.916.558,65	72,55	5.216.757,44	63,97	1.898.632,27
SUPOORTE PROFILÁTICO E TERAPÊUTICO (XLII) = (VI + XXXIV)	190.315,00	1.059.699,79	1.018.307,50	96,09	297.732,07	28,09	150.149,05	14,16	720.575,43
VIGILÂNCIA SANITÁRIA (XLIII) = (VII + XXXV)	27.768,00	5.400,00	0,00	0,00	0,00	0,00	0,00	0,00	0,00
VIGILÂNCIA EPIDEMIOLÓGICA (XLIV) = (VIII + XXXVI)	855.728,00	1.017.841,00	985.963,57	96,87	852.812,16	83,78	852.812,16	83,78	133.151,41
ALIMENTAÇÃO E NUTRIÇÃO (XLV) = (XIX + XXXVII)	0,00	0,00	0,00	0,00	0,00	0,00	0,00	0,00	0,00
OUTRAS SUBFUNÇÕES (XLVI) = (X + XXXVIII)	1.904.102,00	2.001.960,85	1.884.453,38	94,13	1.447.220,22	72,29	1.396.063,43	69,73	437.233,16
TOTAL DAS DESPESAS COM SAÚDE (XLVII) = (XI + XXXIX)	16.613.048,03	18.320.048,03	17.646.805,02	96,33	12.986.380,52	70,88	11.947.036,19	65,21	4.660.424,50
(*) Despesas executadas com recursos provenientes das transferências de recursos	9.573.381,00	9.573.381,00	9.260.427,26	96,73	5.842.359,70	61,03	5.580.943,37	58,30	3.418.067,56
TOTAL DAS DESPESAS EXECUTADAS COM RECURSOS PRÓPRIOS (XLVIII)	7.039.667,03	8.746.667,03	8.386.377,76	95,88	7.144.020,82	81,67	6.366.092,82	72,78	1.242.356,94

FONTE: Sistema de Contabilidade Pública, Unidade Responsável PREFEITURA MUNICIPAL DE AMELIA RODRIGUES

JOÃO MANOEL BAHIA MENEZES
Prefeito
MATRICULA 9002

JOSEMILTO ALMEIDA DOS SANTOS
Secretário da Fazenda
MATRICULA 9735

(RREO) ANEXO 13 – DEMONST. DAS PARCERIAS PUBLICO - PRIVADAS (5º BIMESTRE/2021)

PREFEITURA MUNICIPAL DE AMELIA RODRIGUES
RELATÓRIO RESUMIDO DA EXECUÇÃO ORÇAMENTÁRIA
DEMONSTRATIVO DAS PARCERIAS PUBLICO - PRIVADAS
ORÇAMENTOS FISCAL E DA SEGURIDADE SOCIAL
JANEIRO A OUTUBRO DE 2021 / BIMESTRE SETEMBRO - OUTUBRO

RREO - Anexo 13 (Lei nº 11.079, de 30.12.2004, arts. 22, 25 e 28)

Em reais

IMPACTOS DAS CONTRATAÇÕES DE PPP	SALDO TOTAL EM 31 DE DEZEMBRO DO EXERCÍCIO ANTERIOR	REGISTROS EFETUADOS EM 2021									
		No bimestre	Até o bimestre								
TOTAL DE ATIVOS											
Ativos Contabilizados na SPE											
TOTAL DE PASSIVOS											
Obrigações decorrentes de At ivos Const ituídos pela SPE											
Provisões de PPP											
Outros Passivos											
ATOS POTENCIAS PASSIVOS											
Obrigações Contratuais											
Riscos Não Provisionados											
Garantias Concedidas											
Outros Passivos Cont ingentes											
DESPESAS DE PPP	EXERCÍCIO ANTERIOR	EXERCÍCIO CORRENTE	2022	2023	2024	2025	2026	2027	2028	2029	2030
Do Entre Federado, execto estatais não dependentes (I) = (I.1 + I.2)											
Contratadas (I.1)											
A Contratar (I.2)											
Das Estatais Não-Dependentes (II) = (II.1 + II.2)											
Contratadas (II.1)											
A Contratar (II.2)											
TOTAL DAS DESPESAS DE PPP (III) = (I + II)											
RECEITA CORRENTE LÍQUIDA (RCL) (IV)											
TOTAL DAS DESPESAS CONSIDERADAS PARA O LIMITE (I)											
TOTAL DAS DESPESAS CONSIDERADAS PARA O LIMITE / RCL (%) (V)=(I / IV)											


FONTE: Sistema de Contabilidade Pública, Unidade Responsável: PREFEITURA MUNICIPAL AMELIA RODRIGUES

Nota:

JOÃO MANOEL BAHIA MENEZES
Prefeito
MATRICULA 9002

JOSEMILTO ALMEIDA DOS SANTOS
Secretário da Fazenda
MATRICULA 9735

(RREO) ANEXO 14 – DEMONST. SIMPLIFICADO DO RELATÓRIO RESUMIDO DA EXECUÇÃO ORÇAMENTÁRIA (5º BIMESTRE/2021)

 <p>Sistema de Informações Contábeis e Fiscais do Setor Público Brasileiro TESOURO NACIONAL</p>	Relatório Resumido de Execução Orçamentária
	Prefeitura Municipal de Amélia Rodrigues - BA (Poder Executivo)
	Orçamentos Fiscal e da Seguridade Social
	CNPJ:
	Exercício: 2021
	Período de referência: 5º bimestre

RREO-Anexo 13 | Tabela 13.0 - Demonstrativo das Parcerias Público-Privadas

Notas Explicativas	Valores
	31/10/2021
Notas Explicativas	-
Notas Explicativas	-

RREO-Anexo 14 | Tabela 14.0 - Demonstrativo Simplificado do Relatório Resumido da Execução Orçamentária - Estados, DF e Municípios

Balanco Orçamentário	Valores
	Até o Bimestre
Balanco Orçamentário	-
RECEITAS	
Previsão Inicial	71.588.467,68
Previsão Atualizada	71.588.467,68
Receitas Realizadas	55.804.679,16
Déficit Orçamentário	
Saldos de Exercícios Anteriores (Utilizados para Créditos Adicionais)	
DESPESAS	
Dotação Inicial	71.588.467,68
Dotação Atualizada	71.588.467,68
Despesas Empenhadas	60.289.412,25
Despesas Liquidadas	46.674.301,99
Despesas Pagas	45.182.698,60
Superávit Orçamentário	9.130.377,17

RREO-Anexo 14 | Tabela 14.0 - Demonstrativo Simplificado do Relatório Resumido da Execução Orçamentária - Estados, DF e Municípios

Despesas por Função/Subfunção	Valores
	Até o Bimestre
Despesas por Função/Subfunção	-
Despesas Empenhadas	60.289.412,25
Despesas Liquidadas	46.674.301,99

RREO-Anexo 14 | Tabela 14.0 - Demonstrativo Simplificado do Relatório Resumido da Execução Orçamentária - Estados, DF e Municípios

Receita Corrente Líquida - RCL	Valores
	Até o Bimestre
Receita Corrente Líquida - RCL	-
Receita Corrente Líquida	66.083.477,73
Receita Corrente Líquida Ajustada para Cálculo dos Limites de Endividamento	65.883.477,73
Receita Corrente Líquida Ajustada para Cálculo dos Limites da Despesa com Pessoal	65.883.477,73

RREO-Anexo 14 | Tabela 14.0 - Demonstrativo Simplificado do Relatório Resumido da Execução Orçamentária - Estados, DF e Municípios


Receitas e Despesas do Regime Próprio de Previdência dos Servidores	Valores
	Até o Bimestre
Receitas e Despesas do Regime Próprio de Previdência dos Servidores	-
Regime Próprio de Previdência dos Servidores - PLANO PREVIDENCIÁRIO	
Receitas Previdenciárias Realizadas	
Despesas Previdenciárias Empenhadas	
Despesas Previdenciárias Liquidadas	
Resultado Previdenciário	
Regime Próprio de Previdência dos Servidores - PLANO FINANCEIRO	
Receitas Previdenciárias Realizadas	
Despesas Previdenciárias Empenhadas	
Despesas Previdenciárias Liquidadas	
Resultado Previdenciário	

RREO-Anexo 14 | Tabela 14.0 - Demonstrativo Simplificado do Relatório Resumido da Execução Orçamentária - Estados, DF e Municípios

Resultados Primário e Nominal	Verificação das Metas dos Resultados Nominal e Primário		
	Meta Fixada no Anexo de Metas Fiscais da LDO (a)	Resultado Apurado até o Bimestre (b)	% em Relação à Meta (b/a)
Resultados Primário e Nominal	-	-	-
Resultado Primário - Acima da Linha	2.009.298,17	10.925.409,24	543,74
Resultado Nominal - Acima da Linha	2.123.753,10	11.068.197,22	521,16

RREO-Anexo 14 | Tabela 14.0 - Demonstrativo Simplificado do Relatório Resumido da Execução Orçamentária - Estados, DF e Municípios

Restos a Pagar por Poder e Ministério Público	Estágios dos Restos a Pagar			
	Inscrição	Cancelamento Até o Bimestre	Pagamento Até o Bimestre	Saldo a Pagar
Restos a Pagar por Poder e Ministério Público	-	-	-	-
RESTOS A PAGAR PROCESSADOS	2.458.099,40	0,00	649.185,68	1.808.913,72

 <p>Sistema de Informações Contábeis e Fiscais do Setor Público Brasileiro TESOURO NACIONAL</p>	Relatório Resumido de Execução Orçamentária		
	Prefeitura Municipal de Amélia Rodrigues - BA (Poder Executivo)		
	Orçamentos Fiscal e da Seguridade Social		
	CNPJ:		
	Exercício: 2021		
Período de referência: 5º bimestre			

Restos a Pagar por Poder e Ministério Público	Inscrição	Estágios dos Restos a Pagar		Saldo a Pagar
		Cancelamento Até o Bimestre	Pagamento Até o Bimestre	
Poder Executivo	2.458.099,40		649.185,68	1.808.913,72
Poder Legislativo				0,00
Poder Judiciário				0,00
Ministério Público				0,00
Defensoria Pública				0,00
RESTOS A PAGAR NÃO PROCESSADOS	189.908,35	0,00	40.300,00	149.608,35
Poder Executivo	189.908,35		40.300,00	149.608,35
Poder Legislativo				0,00
Poder Judiciário				0,00
Ministério Público				0,00
Defensoria Pública				0,00
TOTAL	2.648.007,75	0,00	689.485,68	1.958.522,07

RREO-Anexo 14 | Tabela 14.0 - Demonstrativo Simplificado do Relatório Resumido da Execução Orçamentária - Estados, DF e Municípios

Despesas com Manutenção e Desenvolvimento do Ensino	Valor Apurado Até o Bimestre	Apuração das Despesas com Ensino	
		Limites Constitucionais Anuais	
		% Mínimo a Aplicar no Exercício	% Aplicado Até o Bimestre
Despesas com Manutenção e Desenvolvimento do Ensino	-	-	-
Mínimo Anual de <18% / 25%> das Receitas de Impostos na Manutenção e Desenvolvimento do Ensino			
Mínimo Anual de 70% do FUNDEB na Remuneração dos Profissionais da Educação Básica			
Percentual de 50% da Complementação da União ao FUNDEB (VAAT) na Educação Infantil			
Mínimo de 15% da Complementação da União ao FUNDEB (VAAT) em Despesas de Capital			

RREO-Anexo 14 | Tabela 14.0 - Demonstrativo Simplificado do Relatório Resumido da Execução Orçamentária - Estados, DF e Municípios

Receitas de Operações de Crédito e Despesas de Capital	Apuração das Receitas de Operações de Crédito e Despesas de Capital	
	Valor Apurado no Exercício	Saldo Não Realizado
Receitas de Operações de Crédito e Despesas de Capital	-	-
Receitas de Operações de Crédito		
Despesa de Capital Líquida		

RREO-Anexo 14 | Tabela 14.0 - Demonstrativo Simplificado do Relatório Resumido da Execução Orçamentária - Estados, DF e Municípios

Projeção Atuarial dos Regimes de Previdência	Exercício	Exercício de Apuração		
		10º Exercício	20º Exercício	35º Exercício
Projeção Atuarial dos Regimes de Previdência	-	-	-	-
Plano Previdenciário				
Receitas Previdenciárias				
Despesas Previdenciárias				
Resultado Previdenciário	0,00	0,00	0,00	0,00
Plano Financeiro				
Receitas Previdenciárias				
Despesas Previdenciárias				
Resultado Previdenciário	0,00	0,00	0,00	0,00

RREO-Anexo 14 | Tabela 14.0 - Demonstrativo Simplificado do Relatório Resumido da Execução Orçamentária - Estados, DF e Municípios


Receita da Alienação de Ativos e Aplicação dos Recursos	Apuração da Receita da Alienação de Ativos e Aplicação dos Recursos	
	Valor Apurado no Exercício	Saldo a Realizar
Receita da Alienação de Ativos e Aplicação dos Recursos	-	-
Receitas da Alienação de Ativos		
Aplicação dos Recursos da Alienação de Ativos		

RREO-Anexo 14 | Tabela 14.0 - Demonstrativo Simplificado do Relatório Resumido da Execução Orçamentária - Estados, DF e Municípios

Despesas com Ações e Serviços Públicos de Saúde	Valor Apurado Até o Bimestre	Apuração das Despesas com Saúde	
		Limites Constitucionais Anuais	
		% Mínimo a Aplicar no Exercício	% Aplicado Até o Bimestre
Despesas com Ações e Serviços Públicos de Saúde	-	-	-
Despesas com Ações e Serviços Públicos de Saúde Executadas com Recursos de Impostos			

RREO-Anexo 14 | Tabela 14.0 - Demonstrativo Simplificado do Relatório Resumido da Execução Orçamentária - Estados, DF e Municípios

Despesas de Caráter Continuado Derivadas de PPP	Valor Realizado no Período	
	Valor Apurado no Exercício Corrente	
Despesas de Caráter Continuado Derivadas de PPP	-	-
Total das Despesas Consideradas para o Limite / RCL (%)		

 Sistema de Informações Contábeis e Fiscais do Setor Público Brasileiro TESOURO NACIONAL	Relatório Resumido de Execução Orçamentária
	Prefeitura Municipal de Amélia Rodrigues - BA (Poder Executivo)
	Orçamentos Fiscal e da Seguridade Social
	CNPJ:
	Exercício: 2021
	Período de referência: 5º bimestre

RREO-Anexo 14 | Tabela 14.0 - Demonstrativo Simplificado do Relatório Resumido da Execução Orçamentária - Estados, DF e Municípios

Notas Explicativas	Valores
Notas Explicativas	31/10/2021
Notas Explicativas	-

(RREO) RELAÇÃO DAS DESPESAS COM SENTENÇAS JUDICIAIS (5º BIMESTRE/2021)



PREFEITURA MUNICIPAL AMELIA RODRIGUES
RELATÓRIO RESUMIDO DA EXECUÇÃO ORÇAMENTÁRIA
DEMONSTRATIVO DE SENTENÇAS JUDICIAIS
ORÇAMENTO FISCAL E DA SEGURIDADE SOCIAL

Órgão: (Todos)
Unidade: (Todos)

Período: 01/01/2021 a 31/10/2021

Tp	Emp	CodRed	Dotação	Orçamentária	Proc	Credor	CNPJ/CPF	Data Emp	Data Liq	Data Pag	Bruto(R\$)	Retido	Líquido
N	189	021111	2045	319091000000	414	TRIBUNAL REGIONAL DO TRABALHO DA 5 A REGIAO	02.839.639/0001-90	10/03/2021	10/03/2021	10/03/2021	29.594,55		29.594,55
EMPENHA-SE REFERENTE A TERMO DE COMPROMISSO JUDICIAL CELEBRADO ENTRA O MUNICIPIO DE AMÉLIA RODRIGUES E OS DIVERSOS RECLAMANTES TITULARES DE PRECATÓRIOS TRABALHISTAS. REFERENTE AO PROCESSO Nº 0001238-63.2013.5.05.0251 / 0000377-44.2019.5.05.0000													
N	225	021111	2045	319091000000	613	TRIBUNAL REGIONAL DO TRABALHO DA 5 A REGIAO	02.839.639/0001-90	14/04/2021	14/04/2021	14/04/2021	19.836,60		19.836,60
EMPENHA-SE REFERENTE A TERMO DE COMPROMISSO JUDICIAL CELEBRADO ENTRA O MUNICIPIO DE AMÉLIA RODRIGUES E OS DIVERSOS RECLAMANTES TITULARES DE PRECATÓRIOS TRABALHISTAS. REFERENTE AO PROCESSO Nº 0001238-63.2013.5.05.0251 / 0000377-44.2019.5.05.0000. LIQUIDAÇÃO REF. ORDEM JUDICIAL Nº 20210001234802, ANEXO.													
N	241	021111	2045	319091000000	806	TRIBUNAL REGIONAL DO TRABALHO DA 5 A REGIAO	02.839.639/0001-90	13/05/2021	13/05/2021	13/05/2021	20.737,67		20.737,67
EMPENHA-SE REFERENTE A TERMO DE COMPROMISSO JUDICIAL CELEBRADO ENTRA O MUNICIPIO DE AMÉLIA RODRIGUES E OS DIVERSOS RECLAMANTES TITULARES DE PRECATÓRIOS TRABALHISTAS. REFERENTE AO PROCESSO Nº 0001238-63.2013.5.05.0251 / 0000377-44.2019.5.05.0000													
N	288	021111	2045	319091000000	984	TRIBUNAL REGIONAL DO TRABALHO DA 5 A REGIAO	02.839.639/0001-90	15/06/2021	15/06/2021	15/06/2021	24.923,82		24.923,82
EMPENHA-SE REFERENTE A TERMO DE COMPROMISSO JUDICIAL CELEBRADO ENTRA O MUNICIPIO DE AMÉLIA RODRIGUES E OS DIVERSOS RECLAMANTES TITULARES DE PRECATÓRIOS TRABALHISTAS. REFERENTE AO PROCESSO Nº 0001238-63.2013.5.05.0251 / 0000377-44.2019.5.05.0000													
N	346	021111	2045	319091000000	1541	JOELICE MASCARENHAS SOUZA	087.020.715-68	08/09/2021	08/09/2021	13/09/2021	10.010,99		10.010,99
EMPENHA-SE REFERENTE A PAGAMENTO DE ACORDO JUDICIAL HOMOLOGADO POR SENTENÇA PROCESSO Nº 0000225-14.2005.8.05.0007 AUTOR JOELICE MASCARENHAS SOUZA													
N	347	021111	2045	339091000000	1542	IRACEMA DE AQUIETA BORGES FRANCO	648.839.655-20	08/09/2021	08/09/2021	13/09/2021	1.001,10		1.001,10
EMPENHA-SE REFERENTE A PAGAMENTO DE ACORDO JUDICIAL HOMOLOGADO POR SENTENÇA PROCESSO Nº 0000225-14.2005.8.05.0007 AUTOR JOELICE MASCARENHAS SOUZA													
S	1	021111	2045	339091000000	48	ELIANA DOS SANTOS SOUZA	087.188.225-68	20/01/2021	20/01/2021	21/01/2021	3.051,27		3.051,27
EMPENHO REFERENTE A ACORDO JUDICIAL HOMOLOGADO POR SENTENÇA.NO ÂMBITO DO PROCESSO Nº0500261-13.2016.8.05.0007,SE TRATA DE 24 PARCELAS MENSAIS. LIQUIDAÇÃO REF. PARCELA Nº 021/24, ANEXO													
S	1	021111	2045	339091000000	49	MARIO DO NASCIMENTO SOUZA	021.167.745-00	20/01/2021	20/01/2021	21/01/2021	3.141,05		3.141,05
EMPENHO REFERENTE A ACORDO JUDICIAL HOMOLOGADO POR SENTENÇA.NO ÂMBITO DO PROCESSO Nº0500262-95.2016.8.05.0007,SE TRATA DE 24 PARCELAS MENSAIS. LIQUIDAÇÃO REF. PARCELA 021/24, ANEXO.													
S	1	021111	2045	339091000000	50	ELIANA DOS SANTOS SOUZA	087.188.225-68	20/01/2021	20/01/2021	21/01/2021	3.410,25		3.410,25
EMPENHO REFERENTE A ACORDO JUDICIAL HOMOLOGADO POR SENTENÇA.NO ÂMBITO DO PROCESSO Nº0500260-28.2016.8.05.0007,SE TRATA DE 24 PARCELAS MENSAIS. LIQUIDAÇÃO REF. PARCELA Nº 021/24, ANEXO													
S	1	021111	2045	339091000000	47	MARIO DO NASCIMENTO SOUZA	021.167.745-00	04/01/2021	20/01/2021	21/01/2021	4.397,43		4.397,43
EMPENHO REFERENTE A ACORDO JUDICIAL HOMOLOGADO POR SENTENÇA.NO ÂMBITO DO PROCESSO Nº0500263-80.2016.8.05.0007,SE TRATA DE 24 PARCELAS MENSAIS. LIQUIDAÇÃO REF. PARCELA 021/24, ANEXO.													
S	2	021111	2045	339091000000	239	ELIANA DOS SANTOS SOUZA	087.188.225-68	18/02/2021	18/02/2021	19/02/2021	3.051,27		3.051,27
EMPENHO REFERENTE A ACORDO JUDICIAL HOMOLOGADO POR SENTENÇA.NO ÂMBITO DO PROCESSO Nº0500261-13.2016.8.05.0007,SE TRATA DE 24 PARCELAS MENSAIS. LIQUIDAÇÃO REF. PARCELA Nº 022/24, ANEXO													
S	2	021111	2045	339091000000	240	ELIANA DOS SANTOS SOUZA	087.188.225-68	18/02/2021	18/02/2021	19/02/2021	3.410,25		3.410,25
EMPENHO REFERENTE A ACORDO JUDICIAL HOMOLOGADO POR SENTENÇA.NO ÂMBITO DO PROCESSO Nº0500260-28.2016.8.05.0007,SE TRATA DE 24 PARCELAS MENSAIS. LIQUIDAÇÃO REF. PARCELA Nº 022/24, ANEXO													
S	2	021111	2045	339091000000	241	MARIO DO NASCIMENTO SOUZA	021.167.745-00	18/02/2021	18/02/2021	19/02/2021	3.141,05		3.141,05
EMPENHO REFERENTE A ACORDO JUDICIAL HOMOLOGADO POR SENTENÇA.NO ÂMBITO DO PROCESSO Nº0500262-95.2016.8.05.0007,SE TRATA DE 24 PARCELAS MENSAIS. LIQUIDAÇÃO REF. PARCELA 022/24, ANEXO.													
S	2	021111	2045	339091000000	242	MARIO DO NASCIMENTO SOUZA	021.167.745-00	18/02/2021	18/02/2021	19/02/2021	4.397,43		4.397,43
EMPENHO REFERENTE A ACORDO JUDICIAL HOMOLOGADO POR SENTENÇA.NO ÂMBITO DO PROCESSO Nº0500263-80.2016.8.05.0007,SE TRATA DE 24 PARCELAS MENSAIS. LIQUIDAÇÃO REF. PARCELA 022/24, ANEXO.													
S	3	021111	2045	339091000000	452	ELIANA DOS SANTOS SOUZA	087.188.225-68	17/03/2021	17/03/2021	19/03/2021	3.051,27		3.051,27
EMPENHO REFERENTE A ACORDO JUDICIAL HOMOLOGADO POR SENTENÇA.NO ÂMBITO DO PROCESSO Nº0500261-13.2016.8.05.0007,SE TRATA DE 24 PARCELAS MENSAIS. LIQUIDAÇÃO REF. PARCELA Nº 023/24, ANEXO													
S	3	021111	2045	339091000000	453	ELIANA DOS SANTOS SOUZA	087.188.225-68	17/03/2021	17/03/2021	19/03/2021	3.410,25		3.410,25
EMPENHO REFERENTE A ACORDO JUDICIAL HOMOLOGADO POR SENTENÇA.NO ÂMBITO DO PROCESSO Nº0500260-28.2016.8.05.0007,SE TRATA DE 24 PARCELAS MENSAIS. LIQUIDAÇÃO REF.													



PREFEITURA MUNICIPAL AMELIA RODRIGUES
RELATÓRIO RESUMIDO DA EXECUÇÃO ORÇAMENTÁRIA
DEMONSTRATIVO DE SENTENÇAS JUDICIAIS
ORÇAMENTO FISCAL E DA SEGURIDADE SOCIAL

Órgão: (Todos)
Unidade: (Todos)

Período: 01/01/2021 a 31/10/2021

Tp Emp	CodRed	Dotação Orçamentária	Proc Credor	CNPJ/CPF	Data Emp	Data Liq	Data Pag	Bruto(R\$)	Retido	Liquido
S 3	021111	PARCELA Nº 023/24, ANEXO 2045 339091000000 454	MARIO DO NASCIMENTO SOUZA	021.167.745-00	17/03/2021	17/03/2021	19/03/2021	3.141,05		3.141,05
EMPENHO REFERENTE A ACORDO JUDICIAL HOMOLOGADO POR SENTENÇA.NO ÂMBITO DO PROCESSO Nº0500262-95.2016.8.05.0007,SE TRATA DE 24 PARCELAS MENSAIS. LIQUIDAÇÃO REF. PARCELA 023/24, ANEXO.										
S 3	021111	2045 339091000000 455	MARIO DO NASCIMENTO SOUZA	021.167.745-00	17/03/2021	17/03/2021	19/03/2021	4.397,43		4.397,43
EMPENHO REFERENTE A ACORDO JUDICIAL HOMOLOGADO POR SENTENÇA.NO ÂMBITO DO PROCESSO Nº0500263-80.2016.8.05.007,SE TRATA DE 24 PARCELAS MENSAIS. LIQUIDAÇÃO REF. PARCELA 023/24, ANEXO.										
S 4	021111	2045 339091000000 615	ELIANA DOS SANTOS SOUZA	087.188.225-68	15/04/2021	15/04/2021	15/04/2021	3.051,27		3.051,27
EMPENHO REFERENTE A ACORDO JUDICIAL HOMOLOGADO POR SENTENÇA.NO ÂMBITO DO PROCESSO Nº0500261-13.2016.8.05.0007,SE TRATA DE 24 PARCELAS MENSAIS. LIQUIDAÇÃO REF. PARCELA Nº 024/24, ANEXO										
S 4	021111	2045 339091000000 616	MARIO DO NASCIMENTO SOUZA	021.167.745-00	15/04/2021	15/04/2021	15/04/2021	4.397,43		4.397,43
EMPENHO REFERENTE A ACORDO JUDICIAL HOMOLOGADO POR SENTENÇA.NO ÂMBITO DO PROCESSO Nº0500263-80.2016.8.05.007,SE TRATA DE 24 PARCELAS MENSAIS. LIQUIDAÇÃO REF. PARCELA 024/24, ANEXO.										
S 4	021111	2045 339091000000 617	ELIANA DOS SANTOS SOUZA	087.188.225-68	15/04/2021	15/04/2021	15/04/2021	3.410,25		3.410,25
EMPENHO REFERENTE A ACORDO JUDICIAL HOMOLOGADO POR SENTENÇA.NO ÂMBITO DO PROCESSO Nº0500260-28.2016.8.05.0007,SE TRATA DE 24 PARCELAS MENSAIS. LIQUIDAÇÃO REF. PARCELA Nº 024/24, ANEXO										
S 4	021111	2045 339091000000 618	MARIO DO NASCIMENTO SOUZA	021.167.745-00	15/04/2021	15/04/2021	15/04/2021	3.141,05		3.141,05
EMPENHO REFERENTE A ACORDO JUDICIAL HOMOLOGADO POR SENTENÇA.NO ÂMBITO DO PROCESSO Nº0500262-95.2016.8.05.0007,SE TRATA DE 24 PARCELAS MENSAIS. LIQUIDAÇÃO REF. PARCELA 024/24, ANEXO.										



PREFEITURA MUNICIPAL AMELIA RODRIGUES

RELATÓRIO RESUMIDO DA EXECUÇÃO ORÇAMENTÁRIA
DEMONSTRATIVO DE SENTENÇAS JUDICIAIS
ORÇAMENTO FISCAL E DA SEGURIDADE SOCIAL

Órgão: (Todos)
Unidade: (Todos)

Período: 01/01/2021 a 31/10/2021

<u>Tp Emp</u>	<u>CodRed</u>	<u>Dotação Orçamentária</u>	<u>Proc Credor</u>	<u>CNPJ/CPF</u>	<u>Data Emp</u>	<u>Data Liq</u>	<u>Data Pag</u>	<u>Bruto(R\$)</u>	<u>Retido</u>	<u>Liquido</u>	
Total de Registros:		22						Total :	162.104,73	0,00	162.104,73

JOÃO MANOEL BAHIA MENEZES
Prefeito
MATRICULA 9002

JOSEMILTO ALMEIDA DOS SANTOS
Secretário da Fazenda
MATRICULA 9735