




Diário Oficial do EXECUTIVO

Prefeitura Municipal de Amélia Rodrigues - BA

Sexta-feira • 27 de maio de 2022 • Ano VIII • Edição Nº 2014



QR CODE

SUMÁRIO

COMISSÃO PERMANENTE DE LICITAÇÃO - COPEL	2
LICITAÇÕES E CONTRATOS	2
AVISO DE LICITAÇÃO (CHAMADA PÚBLICA Nº 001/2022)	2
AVISO DE LICITAÇÃO (SRP) (PREGÃO ELETRÔNICO Nº 012/2022)	2
AVISO DE LICITAÇÃO (SRP) (PREGÃO ELETRÔNICO Nº 013/2022)	3
AVISO DE REMARCAÇÃO (TOMADA DE PREÇOS Nº 006/2022)	3
AVISO DE REMARCAÇÃO (TOMADA DE PREÇOS Nº 007/2022)	4
EXTRATO (CONTRATO Nº 105/2022)	4
EXTRATO (TERMO ADITIVO DO CONTRATO Nº 059/2020)	5
HOMOLOGAÇÃO (DISPENSA DE LICITAÇÃO Nº 036/2022)	6
SECRETARIA DE ADMINISTRAÇÃO E FINANÇAS	7
INSTRUMENTO DE GESTÃO FISCAL	7
(RGF) RELATÓRIOS DE GESTÃO FISCAL (1º QUADRIMESTRE/2022)	7
(RREO) RELATÓRIOS RESUMIDOS DA EXECUÇÃO ORÇAMENTÁRIA (2º BIMESTRE/2022)	21
(RREO) RELAÇÃO DAS DESPESAS COM SENTENÇAS JUDICIAIS (1º QUADRIMESTRE/2022)	45

NOTA: As matérias que possuem um asterisco (*) em sua descrição, indicam REPUBLICAÇÃO.

CONFIABILIDADE

PONTUALIDADE

CREDIBILIDADE



IMPrensa
OFICIAL
MAIS TRANSPARÊNCIA PARA TODOS



GESTOR: JOÃO MANOEL BAHIA MENEZES

<http://pmameliarodriguesba.imprensaoficial.org/>

ÓRGÃO/SETOR: COMISSÃO PERMANENTE DE LICITAÇÃO - COPEL

CATEGORIA: LICITAÇÕES E CONTRATOS

AVISO DE LICITAÇÃO (CHAMADA PÚBLICA Nº 001/2022)

AVISO

CHAMADA PÚBLICA Nº 001/2022

A PREFEITURA MUNICIPAL DE AMÉLIA RODRIGUES, TORNA PÚBLICO A ABERTURA DA CHAMADA PÚBLICA Nº 001-2022, PARA SELEÇÃO DOS AGRICULTORES FAMILIARES E DAS UNIDADES RECEBEDORAS, PARA AQUISIÇÃO DE GÊNEROS ALIMENTÍCIOS DA AGRICULTURA FAMILIAR E DO EMPREENDEDOR FAMILIAR RURAL, DESTINADOS AO ATENDIMENTO DO PROGRAMA NACIONAL DE ALIMENTAÇÃO ESCOLAR/PENAE, DURANTE O ANO LETIVO DE 2022, A SER REALIZADO NO DIA 20 DE JUNHO DE 2022, ÀS 09:00H. EDITAL E ANEXOS DISPONÍVEIS NO SITE www.ameliarodrigues.ba.gov.br. PREFEITURA MUNICIPAL AV. JUSTINIANO SILVA Nº. 98, CENTRO, CEP 44.230-000. AMÉLIA RODRIGUES - BAHIA. MAIORES INFORMAÇÕES PELO TEL: (75) 3242-4615 OU E-MAIL: licitacao.pmar2021@gmail.com. AMÉLIA RODRIGUES – BA, 25 DE MAIO DE 2022. DUCIENE BOAVENTURA GUIMARAES – PREGOEIRA.

AVISO DE LICITAÇÃO (SRP) (PREGÃO ELETRÔNICO Nº 012/2022)

AVISO DE LICITAÇÃO

PREGÃO ELETRÔNICO Nº 012-2022

A PREFEITURA MUNICIPAL DE AMÉLIA RODRIGUES, torna público que abriu Licitação na modalidade Pregão Eletrônico no 012-2022, para contratação através de Registro de Preços de empresa especializada para execução de serviço de instalação e manutenção preventiva, corretiva nos equipamentos de ar condicionado com reposição de gás e reposição de peças até 80% (oitenta por cento) do valor dos mesmos para atender as demandas de todas as Secretarias do município de Amélia Rodrigues – BA, a ser realizada no dia 10 de junho de 2022, às 10:00 (dez) horas, Edital e Anexos disponíveis no site www.bll.org.br e www.ameliarodrigues.ba.gov.br Prefeitura Municipal Av. Justiniano Silva nº. 98, Centro, CEP 44.230-000. Amélia Rodrigues - Bahia. Maiores informações pelo Tel: (75) 3242-4615/e-mail: licitacao.pmar2021@gmail.com. Este Certame ocorrerá através do site www.bll.org.br Amélia Rodrigues – BA, 25 de maio de 2022. Duciene Boaventura Guimaraes – Pregoeira.

AVISO DE LICITAÇÃO (SRP) (PREGÃO ELETRÔNICO Nº 013/2022)

**AVISO DE LICITAÇÃO
PREGÃO ELETRÔNICO Nº 013-2022**

A PREFEITURA MUNICIPAL DE AMÉLIA RODRIGUES, torna público que abriu Licitação na modalidade Pregão Eletrônico no 013-2022, para contratação através de Registro de Preços de empresa especializada para aquisição de alimentação pronta para consumo destinada ao fornecimento de nutrição e alimentação com dietas normais e especiais para suprir as demandas dos pacientes internados, acompanhantes e funcionários que trabalham em tempo integral no Hospital Municipal Dr. Pedro Américo de Brito e para almoços utilizados em ações da rede de Atenção Básica e Vigilância Sanitária Epidemiológica no município de Amélia Rodrigues – BA, a ser realizada no dia 13 de junho de 2022, às 10:00 (dez) horas, Edital e Anexos disponíveis no site www.bll.org.br e www.ameliarodrigues.ba.gov.br Prefeitura Municipal Av. Justiniano Silva nº. 98, Centro, CEP 44.230-000. Amélia Rodrigues - Bahia. Maiores informações pelo Tel: (75) 3242-4615/e-mail: licitacao.pmar2021@gmail.com. Este Certame ocorrerá através do site www.bll.org.br Amélia Rodrigues – BA, 25 de maio de 2022. Duciene Boaventura Guimaraes – Pregoeira.

AVISO DE REMARCAÇÃO (TOMADA DE PREÇOS Nº 006/2022)

**AVISO DE PUBLICAÇÃO - REMARCAÇÃO
TOMADA DE PREÇO Nº 006-2022**

A PREFEITURA MUNICIPAL DE AMÉLIA RODRIGUES, considerando que foi protocolado pedido de Impugnação por Licitante, referente à Tomada de Preço no 006-2022, que foi publicado dia 23 de maio de 2022 no DOU, Seção 03, Edição 96, Pag. 223, que tem como objeto Contratação de empresa para construção de Quiosque de Eucalipto Tratado de 12 unidades (medindo cada quiosque 2,00x2,00x2,25) para requalificação e ordenação da praça da matriz Amélia Rodrigues-BA, será remarçada nova data e horário para a realização do certame que ocorrerá no dia 14 de junho de 2022, às 09:00 (nove) horas, Edital e Anexos disponíveis através do site: www.ameliarodrigues.ba.gov.br. Amélia Rodrigues – BA, 25 de maio de 2022. Duciene Boaventura Guimaraes – Presidente CPL.

AVISO DE REMARCAÇÃO (TOMADA DE PREÇOS Nº 007/2022)

**AVISO DE PUBLICAÇÃO - REMARCAÇÃO
TOMADA DE PREÇO N º 007-2022**

A PREFEITURA MUNICIPAL DE AMÉLIA RODRIGUES, considerando que foi protocolado pedido de Impugnação por Licitante, referente à Tomada de Preço no 007-2022, que foi publicado dia 24 de maio de 2022 no DOU, Seção 03, Edição 97, Pag. 1610, que tem como objeto Contratação de empresa para execução da revitalização da Praça do Cruzeiro Amélia Rodrigues-BA, será remarcada nova data e horário para a realização do certame que ocorrerá no dia 15 de junho de 2022, às 09:00 (nove) horas, Edital e Anexos disponíveis através do site: www.ameliarodrigues.ba.gov.br. Amélia Rodrigues – BA, 25 de maio de 2022. Duciene Boaventura Guimaraes – Presidente CPL.

EXTRATO (CONTRATO Nº 105/2022)

**EXTRATO DE CONTRATO Nº 105/2022/AGRIC
PROCESSO ADMINISTRATIVO 2244/2022**

CONTRATANTE: MUNICÍPIO DE AMÉLIA RODRIGUES, CNPJ: 13.607.213/0001-28, representado pelo Exmº. Sr. Prefeito João Manoel Bahia Menezes. CONTRATADA: PAULO SOUZA PINTO. CNPJ: 23.254.627/0001-74. Objeto: CONTRATAÇÃO DE EMPRESA PARA PRESTAÇÃO DE SERVIÇO DE LOCAÇÃO DE CAMINHÃO PRANCHA PARA TRANSLADO DE MÁQUINA DO TIPO MOTONIVELADORA, A SER RETIRADA DO DNOCS (DEPARTAMENTO NACIONAL DE OBRAS CONTRA AS SECAS) NO ESTADO DO CEARÁ, COM DESTINO AO MUNICÍPIO DE AMÉLIA RODRIGUES/BA, PARA SER UTILIZADA NAS AÇÕES DA SECRETARIA MUNICIPAL DE AGRICULTURA. Valor Global: R\$ 11.907,00 (onze mil novecentos e sete reais). Vigência de 01 (um) mês. Amélia Rodrigues - BA, 13 de maio de 2022.

João Manoel Bahia Menezes
Prefeito

EXTRATO (TERMO ADITIVO DO CONTRATO Nº 059/2020)

PUBLICAÇÃO DE 2º TERMO ADITIVO, CONTRATO Nº 059 /2020
PROCESSO ADMINISTRATIVO Nº 2246/2022
MUNICÍPIO DE AMÉLIA RODRIGUES

TERMO ADITIVO Nº 2º. CONTRATANTE: MUNICÍPIO DE AMÉLIA RODRIGUES, CNPJ: 13.607.213/0001-28, representado pelo Exmº. Sr. Prefeito João Manoel Bahia Menezes. CONTRATADA: OPEN TECNOLOGIA DA INFORMAÇÃO EIRELI, CNPJ/MF 08.546.928/0001-88. Aditar contrato nº 059/2020, firmado em 01 de julho de 2020, que tem como objeto, contratação de empresa especializada e prestação de serviços de hospedagem de portais/páginas na internet, provedor de conteúdo em meio digital, processamento de dados, produção de banco de dados objetivando o cumprimento das Leis nº 12527/11. 9755/98, 8666/93 e 10520/02, Lei Complementar nº 131/09, Medida Provisória 2.200-2/01 Art. 216, § 2º CF/88, com divulgação de atos oficiais publicando em jornais de grande circulação, Diário Oficial e do município, para publicação de licitações, contratos e atos oficiais administrativos do poder executivo do município de Amélia Rodrigues - BA. Fica prorrogado o prazo contratual por novo período de 12 (doze) meses, a contar de 01/07/2022 e encerra-se em 30/06/2023, sem reajustamento do valor contratual. O valor global anual estimado do contrato passa para R\$ 255.500,00 (duzentos e cinquenta e cinco mil e quinhentos reais), de sorte que os R\$ 104.600,00 (cento e quatro mil e seiscentos reais) aqui acrescentados serão pagos na forma do quanto estabelecido no contrato primitivo. Data 23/05/2022. Amélia Rodrigues/Ba.

JOÃO MANOEL BAHIA MENEZES
CONTRATANTE


HOMOLOGAÇÃO (DISPENSA DE LICITAÇÃO Nº 036/2022)

HOMOLOGAÇÃO DE DISPENSA DE LICITAÇÃO Nº 036/2022
PROCESSO ADMINISTRATIVO 2244/2022

MUNICÍPIO DE AMÉLIA RODRIGUES, CNPJ: 13.607.213/0001-28, representado pelo Exmº. Sr. Prefeito João Manoel Bahia Menezes, homologa a DISPENSA DE LICITAÇÃO nº 036/2022, que tem como objeto: CONTRATAÇÃO DE EMPRESA PARA PRESTAÇÃO DE SERVIÇO DE LOCAÇÃO DE CAMINHÃO PRANCHA PARA TRANSLADO DE MÁQUINA DO TIPO MOTONIVELADORA, A SER RETIRADA DO DNOCS (DEPARTAMENTO NACIONAL DE OBRAS CONTRA AS SECAS) NO ESTADO DO CEARÁ, COM DESTINO AO MUNICÍPIO DE AMÉLIA RODRIGUES/BA, PARA SER UTILIZADA NAS AÇÕES DA SECRETARIA MUNICIPAL DE AGRICULTURA. CONTRATADA: PAULO SOUZA PINTO. CNPJ: 23.254.627/0001-74. Valor Global: R\$ 11.907,00 (onze mil novecentos e sete reais), Amélia Rodrigues - BA, 13 de maio de 2022.


João Manoel Bahia Menezes
Prefeito

ÓRGÃO/SETOR: SECRETARIA DE ADMINISTRAÇÃO E FINANÇAS
CATEGORIA: INSTRUMENTO DE GESTÃO FISCAL
(RGF) RELATÓRIOS DE GESTÃO FISCAL (1º QUADRIMESTRE/2022)

 <p>Sistema de Informações Contábeis e Fiscais do Setor Público Brasileiro TESOURO NACIONAL</p>	Relatório de Gestão Fiscal
	Prefeitura Municipal de Amélia Rodrigues - BA (Poder Executivo)
	Orçamentos Fiscal e da Seguridade Social
	CNPJ:
	Exercício: 2022
	Período de referência: 1º trimestre

RGF-Anexo 01 | Tabela 1.0 - Demonstrativo da Despesa com Pessoal

Despesa com Pessoal	Despesa Executada com Pessoal											TOTAL (ÚLTIMOS 12 MESES) (a)	INSCRITAS EM RESTOS A PAGAR NÃO PROCESSADOS (b)	
	DESPEAS EXECUTADAS (Últimos 12 Meses)													
	<MR-11>	<MR-10>	<MR-9>	<MR-8>	<MR-7>	<MR-6>	<MR-5>	<MR-4>	<MR-3>	<MR-2>	<MR-1>	<MR>		
Despesa com Pessoal (Últimos 12 Meses)														
DESPESA BRUTA COM PESSOAL (I)	2.838.060,29	2.907.445,26	2.614.327,54	2.631.877,72	3.309.800,25	2.700.636,94	4.804.062,38	5.776.838,41	2.021.398,26	3.728.632,89	3.761.788,43	4.414.636,53		41.509.504,00
Pessoal Ativo	2.560.898,05	2.646.491,32	2.400.965,76	2.409.345,94	3.078.355,47	2.655.786,94	4.424.286,41	5.632.705,08	2.019.398,26	3.399.223,70	3.397.343,88	3.768.065,42		38.414.872,23
Vencimentos, Vantagens e Outras Despesas Variáveis	2.283.612,96	2.373.078,31	2.113.051,40	2.123.339,19	2.236.290,69	2.159.109,07	3.292.114,18	4.309.993,27	2.019.398,26	2.771.208,41	2.786.332,05	3.156.285,29		31.603.813,98
Obrigações Patronais	277.285,09	275.413,01	287.914,36	286.010,75	842.064,78	496.677,87	1.132.174,23	1.322.711,81		628.015,29	631.010,93	631.780,13		6.811.058,25
Pessoal Inativo e Pensionistas	0,00	0,00	0,00	0,00	0,00	0,00	0,00	0,00	0,00	0,00	0,00	0,00		0,00
Aposentadorias, Reserva e Reformas														
Pensões														
Outras Despesas do Pessoal decorrentes de Contratos de Terceirização ou de contratação de forma indireta (§ 1º do art. 18 da LRF)	277.162,24	258.953,94	213.361,78	222.527,78	231.444,78	44.850,00	379.775,97	144.133,33	2.000,00	329.409,19	364.444,55	626.571,11		3.094.632,67
Despesa com Pessoal não Executada Orçamentariamente														0,00
DESPESAS NÃO COMPUTADAS (§ 1º do art. 19 da LRF) (II)	0,00	0,00	0,00	0,00	0,00	0,00	0,00	0,00	0,00	0,00	0,00	0,00		0,00
Indenizações por Demissão e Incentivos a Demissão Voluntária														0,00
Decorrentes de Decisão Judicial de Período Anterior ao da Apuração														0,00
Despesas de Exercícios Anteriores de Período Anterior ao da Apuração														0,00
Inativos e Pensionistas com Recursos Vinculados														0,00
DESPESA LÍQUIDA COM PESSOAL (III) = (I - II)	2.838.060,29	2.907.445,26	2.614.327,54	2.631.877,72	3.309.800,25	2.700.636,94	4.804.062,38	5.776.838,41	2.021.398,26	3.728.632,89	3.761.788,43	4.414.636,53		41.509.504,00


 Sistema de Informações Contábeis e Fiscais do Setor Público Brasileiro TESOURO NACIONAL	Relatório de Gestão Fiscal
	Prefeitura Municipal de Amélia Rodrigues - BA (Poder Executivo)
	Orçamentos Fiscal e da Seguridade Social
	CNPJ:
	Exercício: 2022
	Período de referência: 1º trimestre

RGF-Anexo 01 | Tabela 1.0 - Demonstrativo da Despesa com Pessoal

DTP e Apuração do Cumprimento do Limite Legal	DTP e Apuração do Cumprimento do Limite Legal	
	Valor	% sobre a RCL Ajustada
DTP e Apuração do Cumprimento do Limite Legal		
RECEITA CORRENTE LÍQUIDA - RCL (IV)	78.280.598,44	-
(-) Transferências Obrigatórias da União Relativas às Emendas Individuais (art. 166-A, §1º, da CF) (V)	200.000,00	
(-) Transferências Obrigatórias da União relativas às Emendas de Bancada (art. 166, § 16, da CF) (VI)	0,00	
= RECEITA CORRENTE LÍQUIDA AJUSTADA PARA CÁLCULO DOS LIMITES DA DESPESA COM PESSOAL (VII) = (IV - V - VI)	78.080.598,44	
DESPESA TOTAL COM PESSOAL - DTP (VIII) = (IIIa + IIIb)	41.509.504,90	53,16
LIMITE MÁXIMO (IX) (incisos I, II e III, art. 20 da LRF)	42.163.523,16	54,00
LIMITE PRUDENCIAL (X) = (0,95 x IX) (parágrafo único do art. 22 da LRF)	40.055.347,00	51,30
LIMITE DE ALERTA (XI) = (0,90 x IX) (inciso II do §1º do art. 59 da LRF)	37.947.170,84	48,60


RGF-Anexo 01 | Tabela 1.0 - Demonstrativo da Despesa com Pessoal

Notas Explicativas	Valores
	30/04/2022
Notas Explicativas	-
Notas Explicativas	-

 <p>Sistema de Informações Contábeis e Fiscais do Setor Público Brasileiro TESOURO NACIONAL</p>	Relatório de Gestão Fiscal
	Prefeitura Municipal de Amélia Rodrigues - BA (Poder Executivo)
	Orçamentos Fiscal e da Seguridade Social
	CNPJ:
	Exercício: 2022
	Período de referência: 1º quadrimestre


RGF-Anexo 01 | Tabela 1.2 - Trajetória de Retorno ao Limite da Despesa Total com Pessoal

Trajetória de Retorno ao Limite da Despesa Total com Pessoal	Apuração da Trajetória de Retorno ao Limite da DTP								
	Exercício de Descumprimento do Limite			Exercício do Primeiro Período Seguinte			Exercício do Segundo Período Seguinte		
	No Quadrimestre/Semestre			Primeiro Período Seguinte			Segundo Período Seguinte		
	Limite Máximo (a)	% DTP (b)	% Excedente (c) = (b-a)	Redutor Mínimo de 1/3 do Excedente (d) = (1/3*c)	Limite (e) = (b-d)	% DTP (f)	Redutor Residual (g) = (f-a)	Limite (h) = (a)	% DTP (i)
Trajetória de Retorno ao Limite da Despesa Total com Pessoal	-	-	-	-	-	-	-	-	-
Valores Percentuais									

 Sistema de Informações Contábeis e Fiscais do Setor Público Brasileiro TESOURO NACIONAL	Relatório de Gestão Fiscal
	Prefeitura Municipal de Amélia Rodrigues - BA (Poder Executivo)
	Orçamentos Fiscal e da Seguridade Social
	CNPJ:
	Exercício: 2022
	Período de referência: 1º trimestre


RGF-Anexo 01 | Tabela 1.2 - Trajetória de Retorno ao Limite da Despesa Total com Pessoal

Parâmetros para Redução do Excedente de DTP (art. 15 da LC 178/2021)	Percentual
Parâmetros para Redução do Excedente de DTP (art. 15 da LC 178/2021)	Percentual
Limite Máximo (IX) (%) (LRF, art. 20)	-
DTP em 2021 (XII) (%)	
Excedente em 2021 (XIII) = (XII - IX) (%)	
Redutor anual (XIV) = (0,10 x XIII) (%)	

 <p>Sistema de Informações Contábeis e Fiscais do Setor Público Brasileiro TESOURO NACIONAL</p>	Relatório de Gestão Fiscal
	Prefeitura Municipal de Amélia Rodrigues - BA (Poder Executivo)
	Orçamentos Fiscal e da Seguridade Social
	CNPJ:
	Exercício: 2022
Período de referência: 1º quadrimestre	

RGF-Anexo 01 | Tabela 1.2 - Trajetória de Retorno ao Limite da Despesa Total com Pessoal

Trajetória de Retorno ao Limite da Despesa Total com Pessoal (art. 15 da LC 178/2021)	2021	2022	2023	2024	Apuração da Trajetória de Retorno ao Limite da DTP (art. 15 da LC 178/2021)									
Trajetória de Retorno ao Limite da Despesa Total com Pessoal (art. 15 da LC 178/2021)	2025	2026	2027	2028	2029	2030	2031	2032						
RECEITA CORRENTE LÍQUIDA AJUSTADA PARA CÁLCULO DOS LIMITES DA DESPESA COM PESSOAL (VII)	-	-	-	-	-	-	-	-	-	-	-	-	-	-
DESPESA TOTAL COM PESSOAL - DTP (VIII)														
% DTP (VIII / VII)														
LIMITE CONFORME ART. 15 DA LC 178/2021 (%)														

 Sistema de Informações Contábeis e Fiscais do Setor Público Brasileiro TESOURO NACIONAL	Relatório de Gestão Fiscal
	Prefeitura Municipal de Amélia Rodrigues - BA (Poder Executivo)
	Orçamentos Fiscal e da Seguridade Social
	CNPJ:
	Exercício: 2022
	Período de referência: 1º trimestre

RGF-Anexo 01 | Tabela 1.2 - Trajetória de Retorno ao Limite da Despesa Total com Pessoal


Notas Explicativas	Valores
	30/04/2022
Notas Explicativas	-
Identificação do Quadrimestre em que Excedeu o Limite e dos Períodos de Retorno	
Notas Explicativas	

RGF-Anexo 01 | Tabela 1.2 - Trajetória de Retorno ao Limite da Despesa Total com Pessoal

Notas Explicativas	Valores
	30/04/2022
Notas Explicativas	-
Identificação do Quadrimestre em que Excedeu o Limite e dos Períodos de Retorno	
Notas Explicativas	

RGF-Anexo 01 | Tabela 1.4 - Demonstrativo da Despesa com Pessoal - Ente Consorciado

Notas Explicativas	Valores
	30/04/2022
Notas Explicativas	-
Notas Explicativas	

 <p>Sistema de Informações Contábeis e Fiscais do Setor Público Brasileiro TESOURO NACIONAL</p>	Relatório de Gestão Fiscal
	Prefeitura Municipal de Amélia Rodrigues - BA (Poder Executivo)
	Orçamentos Fiscal e da Seguridade Social
	CNPJ:
	Exercício: 2022
Período de referência: 1º quadrimestre	

RGF-Anexo 02 | Tabela 2.0 - Demonstrativo da Dívida Consolidada Líquida - Estados, DF e Municípios

Tabela 2.0 - Demonstrativo da Dívida Consolidada Líquida	SALDO DO EXERCÍCIO ANTERIOR	Cálculo da Dívida Consolidada Líquida		
		SALDO DO EXERCÍCIO DE 2022		
		Até o 1º Quadrimestre	Até o 2º Quadrimestre	Até o 3º Quadrimestre
Dívida Consolidada	-	-	-	-
DÍVIDA CONSOLIDADA - DC (I)	29.163.770,77	28.631.090,77	0,00	0,00
Dívida Mobiliária	0,00	0,00		
Dívida Contratual	29.150.772,17	28.626.192,17	0,00	0,00
Empréstimos	0,00	0,00	0,00	0,00
Internos				
Externos				
Reestruturação da Dívida de Estados e Municípios	0,00	0,00		
Financiamentos	0,00	0,00	0,00	0,00
Internos				
Externos				
Parcelamento e Renegociação de Dívidas	29.150.772,17	28.626.192,17	0,00	0,00
De Tributos				
De Contribuições Previdenciárias	28.486.775,84	28.197.889,05		
De Demais Contribuições Sociais	663.996,33	428.303,12		
Do FGTS				
Com Instituição Não Financeira				
Demais Dívidas Contratuais	0,00	0,00		
Precatórios Posteriores a 05/05/2000 (inclusive) Vencidos e Não Pagos	12.998,60	4.898,60		
Outras Dívidas	0,00	0,00		
DEDUÇÕES (II)	11.628.175,55	21.029.454,72	0,00	0,00
Disponibilidade de Caixa	11.628.175,55	21.029.454,72	0,00	0,00
Disponibilidade de Caixa Bruta	15.929.172,95	21.099.454,72		
(-) Restos a Pagar Processados	4.300.997,40	70.000,00		
(-) Depósitos Restituíveis e Valores Vinculados	0,00	0,00		
Demais Haveres Financeiros	0,00	0,00		
DÍVIDA CONSOLIDADA LÍQUIDA (DCL) (III) = (I - II)	17.535.595,22	7.601.636,05	0,00	0,00
RECEITA CORRENTE LÍQUIDA - RCL (IV)	70.766.789,80	78.280.598,44		
(-) Transferências Obrigatórias da União Relativas às Emendas Individuais (art. 166-A, § 1º, da CF) (V)	200.000,00	200.000,00		
= RECEITA CORRENTE LÍQUIDA AJUSTADA PARA CÁLCULO DOS LIMITES DE ENDIVIDAMENTO (VI) = (IV - V)	70.566.789,80	78.080.598,44	0,00	0,00
% da DC sobre a RCL AJUSTADA (I/VI)	41,33	36,67		
% da DCL sobre a RCL AJUSTADA (III/VI)	24,85	9,74		
LIMITE DEFINIDO POR RESOLUÇÃO DO SENADO FEDERAL	84.680.147,76	93.696.718,13		
LIMITE DE ALERTA (inciso III do § 1º do art. 59 da LRF)	76.212.132,98	84.327.046,32		
Outros Valores Não Integrantes da DC	-	-	-	-
Precatórios Anteriores a 05/05/2000	0,00	0,00		
Precatórios Posteriores a 05/05/2000 (Não incluídos na DC)	0,00	0,00		
Passivo Atuarial	0,00	0,00		
RP Não-Processados	0,00	0,00		
Antecipações de Receita Orçamentária - ARO				
Dívida Contratual de PPP				




 Sistema de Informações Contábeis e Fiscais do Setor Público Brasileiro TESOURO NACIONAL	Relatório de Gestão Fiscal
	Prefeitura Municipal de Amélia Rodrigues - BA (Poder Executivo)
	Orçamentos Fiscal e da Seguridade Social
	CNPJ:
	Exercício: 2022
	Período de referência: 1º quadrimestre

Tabela 2.0 - Demonstrativo da Dívida Consolidada Líquida	Cálculo da Dívida Consolidada Líquida		
	SALDO DO EXERCÍCIO ANTERIOR	SALDO DO EXERCÍCIO DE 2022	
		Até o 1º Quadrimestre	Até o 2º Quadrimestre
Apropriação de Depósitos Judiciais			

 Sistema de Informações Contábeis e Fiscais do Setor Público Brasileiro TESOURO NACIONAL	Relatório de Gestão Fiscal
	Prefeitura Municipal de Amélia Rodrigues - BA (Poder Executivo)
	Orçamentos Fiscal e da Seguridade Social
	CNPJ:
	Exercício: 2022
	Período de referência: 1º trimestre


RGF-Anexo 02 | Tabela 2.0 - Demonstrativo da Dívida Consolidada Líquida - Estados, DF e Municípios

Notas Explicativas	Valores
	30/04/2022
Notas Explicativas	-
Notas Explicativas	

 <p>Sistema de Informações Contábeis e Fiscais do Setor Público Brasileiro TESOURO NACIONAL</p>	Relatório de Gestão Fiscal
	Prefeitura Municipal de Amélia Rodrigues - BA (Poder Executivo)
	Orçamentos Fiscal e da Seguridade Social
	CNPJ:
	Exercício: 2022
	Período de referência: 1º quadrimestre


RGF-Anexo 02 | Tabela 2.1 - Trajetória de Retorno ao Limite da Dívida Consolidada Líquida - Estados, DF e Municípios

Tabela 2.1 - Trajetória de Retorno ao Limite da Dívida Consolidada Líquida	Trajetória de Retorno ao Limite da Dívida Consolidada Líquida												
	Exercício em que Excedeu o Limite			Exercício do primeiro período seguinte				Exercício do segundo período seguinte			Exercício do terceiro período seguinte		
	Quadrimestre em que Excedeu o Limite			Primeiro período seguinte				Segundo período seguinte			Terceiro período seguinte		
	Limite Máximo (a)	% DCL (b)	% Excedente (c) = (b-a)	Redutor mínimo de 25% do Excedente (d) = (b.25%)	Limite (e) = (b-d)	% DCL (f)	Redutor Residual (g) = (f-a)	Limite (h) = (e)	% DCL (i)	Redutor Residual (j) = (h-a)	Limite (k) = (e)	% DCL (l)	
Trajetória de Retorno ao Limite da Dívida Consolidada Líquida	-	-	-	-	-	-	-	-	-	-	-	-	
Valores Percentuais													

 Sistema de Informações Contábeis e Fiscais do Setor Público Brasileiro TESOURO NACIONAL	Relatório de Gestão Fiscal
	Prefeitura Municipal de Amélia Rodrigues - BA (Poder Executivo)
	Orçamentos Fiscal e da Seguridade Social
	CNPJ:
	Exercício: 2022
	Período de referência: 1º trimestre


RGF-Anexo 02 | Tabela 2.1 - Trajetória de Retorno ao Limite da Dívida Consolidada Líquida - Estados, DF e Municípios

Notas Explicativas	Valores
	30/04/2022
Notas Explicativas	-
Notas Explicativas	
Identificação do Quadrimestre em que Excedeu o Limite e dos Períodos de Retorno	

 <p>Sistema de Informações Contábeis e Fiscais do Setor Público Brasileiro TESOURO NACIONAL</p>	Relatório de Gestão Fiscal
	Prefeitura Municipal de Amélia Rodrigues - BA (Poder Executivo)
	Orçamentos Fiscal e da Seguridade Social
	CNPJ:
	Exercício: 2022
Período de referência: 1º quadrimestre	

RGF-Anexo 03 | Tabela 3.0 - Demonstrativo das Garantias e Contragarantias de Valores

Garantias Concedidas e Contragarantias Recebidas	Saldos das Garantias Concedidas e Contragarantias Recebidas			
	SALDO DO EXERCÍCIO ANTERIOR	SALDO DO EXERCÍCIO DE 2022		
		Até o 1º Quadrimestre	Até o 2º Quadrimestre	Até o 3º Quadrimestre
Garantias Concedidas	-	-	-	-
Garantias Concedidas	-	-	-	-
AOS ESTADOS (I)				
Em Operações de Crédito Externas	0,00	0,00	0,00	0,00
Em Operações de Crédito Internas				
AOS MUNICÍPIOS (II)	0,00	0,00	0,00	0,00
Em Operações de Crédito Externas				
Em Operações de Crédito Internas				
ÀS ENTIDADES CONTROLADAS (III)	0,00	0,00	0,00	0,00
Em Operações de Crédito Externas				
Em Operações de Crédito Internas				
POR MEIO DE FUNDOS E PROGRAMAS (IV)				
TOTAL GARANTIAS CONCEDIDAS (V) = (I + II + III + IV)	0,00	0,00	0,00	0,00
RECEITA CORRENTE LÍQUIDA - RCL (VI)	70.766.789,80	78.280.598,44		
(-) Transferências Obrigatórias da União Relativas às Emendas Individuais (art. 166-A, §1º, da CF) (VII)	200.000,00	200.000,00		
= RECEITA CORRENTE LÍQUIDA AJUSTADA PARA CÁLCULO DOS LIMITES DE ENDIVIDAMENTO (VIII) = (VI - VII)	70.566.789,80	78.080.598,44	0,00	0,00
% do TOTAL DAS GARANTIAS sobre a RCL AJUSTADA (V/VIII)				
LIMITE DEFINIDO POR RESOLUÇÃO DO SENADO FEDERAL				
LIMITE DE ALERTA (inciso III § 1º do art. 59 da LRF)				
Contragarantias Recebidas	-	-	-	-
Contragarantias Recebidas	-	-	-	-
DOS ESTADOS (IX)	0,00	0,00	0,00	0,00
Em Garantia às Operações de Crédito Externas				
Em Garantia às Operações de Crédito Internas				
DOS MUNICÍPIOS (X)	0,00	0,00	0,00	0,00
Em Garantia às Operações de Crédito Externas				
Em Garantia às Operações de Crédito Internas				
DAS ENTIDADES CONTROLADAS (XI)	0,00	0,00	0,00	0,00
Em Garantia às Operações de Crédito Externas				
Em Garantia às Operações de Crédito Internas				
EM GARANTIAS POR MEIO DE FUNDOS E PROGRAMAS (XII)				
TOTAL CONTRAGARANTIAS RECEBIDAS (XIII) = (IX + X + XI + XII)	0,00	0,00	0,00	0,00

 <p>Sistema de Informações Contábeis e Fiscais do Setor Público Brasileiro TESOURO NACIONAL</p>	Relatório de Gestão Fiscal
	Prefeitura Municipal de Amélia Rodrigues - BA (Poder Executivo)
	Orçamentos Fiscal e da Seguridade Social
	CNPJ:
	Exercício: 2022
	Período de referência: 1º trimestre

RGF-Anexo 03 | Tabela 3.0 - Demonstrativo das Garantias e Contragarantias de Valores

Notas Explicativas	Valores
	30/04/2022
Notas Explicativas	-
Notas Explicativas	-

RGF-Anexo 04 | Tabela 4.0 - Demonstrativo das Operações de Crédito - Estados, DF e Municípios

Operações de Crédito	Valor Realizado no Período	
	VALOR REALIZADO	
	No Quadrimestre de Referência	Até o Quadrimestre de Referência (a)
Operações de Crédito	-	-
Mobiliária	0,00	0,00
Interna		
Externa		
Contratual	0,00	0,00
Interna	0,00	0,00
Empréstimos	0,00	0,00
Aquisição Financiada de Bens e Arrendamento Mercantil Financeiro	0,00	0,00
Antecipação de Receita pela Venda a Termo de Bens e Serviços	0,00	0,00
Assunção, Reconhecimento e Confissão de Dívidas (LRF, art. 29, § 1º)	0,00	0,00
Operações de Crédito não sujeitas ao limite para fins de contratação (I)	0,00	0,00
Externa	0,00	0,00
Empréstimos	0,00	0,00
Aquisição Financiada de Bens e Arrendamento Mercantil Financeiro	0,00	0,00
Antecipações de Receitas pela Venda a Termo de Bens e Serviços	0,00	0,00
Assunção, Reconhecimento e Confissão de Dívidas (LRF, art. 29, § 1º)	0,00	0,00
Operações de crédito não sujeitas ao limite para fins de contratação (II)	0,00	0,00
TOTAL (III)	0,00	0,00

RGF-Anexo 04 | Tabela 4.0 - Demonstrativo das Operações de Crédito - Estados, DF e Municípios

Apuração do Cumprimento dos Limites	Apuração do Cumprimento dos Limites	
	VALOR	% SOBRE A RCL AJUSTADA
Apuração do Cumprimento dos Limites	-	-
RECEITA CORRENTE LÍQUIDA - RCL (IV)	78.280.598,44	
(-) Transferências Obrigatórias da União Relativas às Emendas Individuais (art. 166-A, §1º, da CF) (V)	200.000,00	
= RECEITA CORRENTE LÍQUIDA AJUSTADA PARA CÁLCULO DOS LIMITES DE ENDIVIDAMENTO (VI) = (IV - V)	78.080.598,44	
OPERAÇÕES VEDADAS (VII)	0,00	0,00
TOTAL CONSIDERADO PARA FINS DA APURAÇÃO DO CUMPRIMENTO DO LIMITE (VIII) = (IIIa + VII - Ia - IIa)	0,00	0,00
LIMITE GERAL DEFINIDO POR RESOLUÇÃO DO SENADO FEDERAL PARA AS OPERAÇÕES DE CRÉDITO INTERNAS E EXTERNAS	12.492.895,75	16,00
LIMITE DE ALERTA (inciso III do § 1º do art. 59 da LRF)	11.243.606,18	14,40
OPERAÇÕES DE CRÉDITO POR ANTECIPAÇÃO DA RECEITA ORÇAMENTÁRIA	0,00	0,00
LIMITE DEFINIDO POR RESOLUÇÃO DO SENADO FEDERAL PARA AS OPERAÇÕES DE CRÉDITO POR ANTECIPAÇÃO DA RECEITA ORÇAMENTÁRIA	5.465.641,89	7,00

RGF-Anexo 04 | Tabela 4.0 - Demonstrativo das Operações de Crédito - Estados, DF e Municípios


Outras Operações Que Integram a Dívida Consolidada	Valor Realizado no Período	
	VALOR REALIZADO	
	No Quadrimestre de Referência	Até o Quadrimestre de Referência (a)
Outras Operações Que Integram a Dívida Consolidada	-	-
Parcelamentos de Dívidas	0,00	0,00
Tributos		
Contribuições Previdenciárias		
FGTS		
Demais Contribuições Sociais		
Operações de Reestruturação e Recomposição do Principal de Dívidas		

RGF-Anexo 04 | Tabela 4.0 - Demonstrativo das Operações de Crédito - Estados, DF e Municípios

Notas Explicativas	Valores
	30/04/2022
Notas Explicativas	-
Notas Explicativas	-

RGF-Anexo 06 | Tabela 6.0 - Demonstrativo Simplificado do Relatório de Gestão Fiscal

Receita Corrente Líquida	Valor Até o Quadrimestre	
	Valor Até o Quadrimestre	
Receita Corrente Líquida	-	-
Receita Corrente Líquida		78.280.598,44
Receita Corrente Líquida Ajustada para Cálculo dos Limites de Endividamento		78.080.598,44
Receita Corrente Líquida Ajustada para Cálculo dos Limites da Despesa com Pessoal		78.080.598,44

 <p>Sistema de Informações Contábeis e Fiscais do Setor Público Brasileiro TESOURO NACIONAL</p>	Relatório de Gestão Fiscal
	Prefeitura Municipal de Amélia Rodrigues - BA (Poder Executivo)
	Orçamentos Fiscal e da Seguridade Social
	CNPJ:
	Exercício: 2022
	Período de referência: 1º trimestre

RGF-Anexo 06 | Tabela 6.0 - Demonstrativo Simplificado do Relatório de Gestão Fiscal

Despesa com Pessoal	Valor Realizado no Período	
	VALOR	% SOBRE A RCL AJUSTADA
Despesa com Pessoal	-	-
Despesa Total com Pessoal - DTP	41.509.504,90	53,16
Limite Máximo (incisos I, II e III art. 20 da LRF) - <%>	42.163.523,16	54,00
Limite Prudencial (parágrafo único art. 22 da LRF) - <%>	40.055.347,00	51,30
Limite de Alerta (inciso II do §1º do art. 59 da LRF) - <%>	37.947.170,84	48,60

RGF-Anexo 06 | Tabela 6.0 - Demonstrativo Simplificado do Relatório de Gestão Fiscal

Dívida Consolidada	Comparativo do Saldo da Dívida	
	VALOR	% SOBRE A RCL AJUSTADA
Dívida Consolidada	-	-
Dívida Consolidada Líquida	7.601.636,05	9,74
Limite Definido por Resolução do Senado Federal	93.696.718,13	120,00

RGF-Anexo 06 | Tabela 6.0 - Demonstrativo Simplificado do Relatório de Gestão Fiscal

Garantias de Valores	Comparativo do Saldo de Garantia	
	VALOR	% SOBRE A RCL AJUSTADA
Garantias de Valores	-	-
Total das Garantias Concedidas	-	-
Limite Definido por Resolução do Senado Federal	-	-

RGF-Anexo 06 | Tabela 6.0 - Demonstrativo Simplificado do Relatório de Gestão Fiscal

Operações de Crédito	Valor Realizado no Período	
	VALOR	% SOBRE A RCL AJUSTADA
Operações de Crédito	-	-
Operações de Crédito Internas e Externas	-	-
Limite Definido pelo Senado Federal para Operações de Crédito Externas e Internas	-	-
Operações de Crédito por Antecipação da Receita	-	-
Limite Definido pelo Senado Federal para Operações de Crédito por Antecipação da Receita	-	-

RGF-Anexo 06 | Tabela 6.0 - Demonstrativo Simplificado do Relatório de Gestão Fiscal

Restos a Pagar	Restos a Pagar e Disponibilidade de Caixa	
	RESTOS A PAGAR EMPENHADOS E NÃO LIQUIDADOS DO EXERCÍCIO	DISPONIBILIDADE DE CAIXA LÍQUIDA (APÓS A INSCRIÇÃO EM RESTOS A PAGAR NÃO PROCESSADOS DO EXERCÍCIO)
Restos a Pagar	-	-
Valor Total	-	-

RGF-Anexo 06 | Tabela 6.0 - Demonstrativo Simplificado do Relatório de Gestão Fiscal

Notas Explicativas	Valores
	30/04/2022
Notas Explicativas	-
Notas Explicativas	-

(RREO) RELATÓRIOS RESUMIDOS DA EXECUÇÃO ORÇAMENTÁRIA (2º BIMESTRE/2022)

PREFEITURA MUNICIPAL DE AMELIA RODRIGUES
RELATÓRIO RESUMIDO DA EXECUÇÃO ORÇAMENTÁRIA
BALANÇO ORÇAMENTÁRIO
ORÇAMENTOS FISCAL E DA SEGURIDADE SOCIAL
JANEIRO A ABRIL 2022 / BIMESTRE MARÇO - ABRIL

RREO - ANEXO 1 (LRF, Art 52, inciso I, alíneas "a" e "b" do inciso II e § 1º)

R\$ (1,00)

RECEITAS	PREVISÃO INICIAL	PREVISÃO ATUALIZADA (a)	RECEITAS REALIZADAS				SALDO (a-c)
			No Bimestre (b)	% (b/a)	Até o Bim (c)	% (c/a)	
RECEITAS (EXCETO INTRA-ORÇAMENTÁRIAS)(I)	77.379.165,76	77.379.165,76	15.209.397,12	19,66	30.202.982,92	39,03	47.176.182,84
Receitas Correntes	71.904.938,20	71.904.938,20	13.264.479,94	18,45	28.258.065,74	39,30	43.646.872,46
Impostos, Taxas e Contribuições de Melhoria	6.564.439,00	6.564.439,00	1.460.805,66	22,25	2.802.607,23	42,69	3.761.831,77
Impostos	5.219.638,00	5.219.638,00	1.248.601,75	23,92	2.286.907,65	43,81	2.932.730,35
Taxas	752.070,00	752.070,00	128.802,18	17,13	262.249,33	34,87	489.820,67
Contribuição de Melhoria	592.731,00	592.731,00	83.401,73	14,07	253.450,25	42,76	339.280,75
Receita Patrimonial	80.122,00	80.122,00	278.080,73	347,07	473.089,38	590,46	(392.967,38)
Valores Mobiliários	80.122,00	80.122,00	278.080,73	347,07	473.089,38	590,46	(392.967,38)
Transferências Correntes	65.100.014,20	65.100.014,20	11.498.081,00	17,66	24.927.673,26	38,29	40.172.340,94
Transferências da União e de suas Entidades	42.718.701,00	42.718.701,00	7.202.402,22	16,86	16.669.915,90	39,02	26.048.785,10
Transferências dos Estados e do Distrito Federal e de st	6.956.177,20	6.956.177,20	1.468.621,69	21,11	2.649.213,34	38,08	4.306.963,86
Transferências de Outras Instituições Públicas	15.425.136,00	15.425.136,00	2.815.057,09	18,25	5.596.544,02	36,28	9.828.591,98
Demais Transferências Correntes	0,00	0,00	12.000,00	0,00	12.000,00	0,00	(12.000,00)
Outras Receitas Correntes	160.363,00	160.363,00	27.512,55	17,16	54.695,87	34,11	105.667,13
Indenizações, Restituições e Ressarcimentos	97.083,00	97.083,00	11.041,85	11,37	25.871,67	26,65	71.211,33
Demais Receitas Correntes	63.280,00	63.280,00	16.470,70	26,03	28.824,20	45,55	34.455,80
Receitas de Capital	5.474.227,56	5.474.227,56	1.944.917,18	35,53	1.944.917,18	35,53	3.529.310,38
Transferências de Capital	5.474.227,56	5.474.227,56	1.944.917,18	35,53	1.944.917,18	35,53	3.529.310,38
Transferências da União e de suas Entidades	5.464.227,56	5.464.227,56	1.944.917,18	35,59	1.944.917,18	35,59	3.519.310,38
Transferências dos Estados e do Distrito Federal e de st	10.000,00	10.000,00	0,00	0,00	0,00	0,00	10.000,00
RECEITAS (INTRA-ORÇAMENTÁRIAS) (II)	-	-	0,00	0,00	0,00	0,00	-
SUB TOTAL DAS RECEITAS (III) (I + II)	77.379.165,76	77.379.165,76	15.209.397,12	19,66	30.202.982,92	39,03	47.176.182,84
OPERAÇÃO DE CRÉDITO / REFINANCIAMENTO (IV)	0,00	0,00	0,00	0,00	0,00	0,00	0,00
Operação de Créditos Internas	0,00	0,00	0,00	0,00	0,00	0,00	0,00
Mobiliária	0,00	0,00	0,00	0,00	0,00	0,00	0,00
Contratual	0,00	0,00	0,00	0,00	0,00	0,00	0,00
Operação de Créditos Externas	0,00	0,00	0,00	0,00	0,00	0,00	0,00
Mobiliária	0,00	0,00	0,00	0,00	0,00	0,00	0,00
Contratual	0,00	0,00	0,00	0,00	0,00	0,00	0,00
TOTAL DAS RECEITAS (V) = (III + IV)	77.379.165,76	77.379.165,76	15.209.397,12	19,66	30.202.982,92	39,03	47.176.182,84
DÉFICIT (VI)	-	-	-	-	0,00	-	-
TOTAL COM DÉFICIT (VII) = (V + VI)	77.379.165,76	77.379.165,76	15.209.397,12	19,66	30.202.982,92	39,03	47.176.182,84
SALDOS DE EXERCÍCIOS ANTERIORES	-	-	-	-	-	-	-
Recursos Arrecadados em Exercícios Anteriores - RPPS	-	-	-	-	-	-	-
Superávit Financeiro Utilizado para Créditos Adicionais	-	-	-	-	-	-	-

PREFEITURA MUNICIPAL DE AMELIA RODRIGUES
RELATÓRIO RESUMIDO DA EXECUÇÃO ORÇAMENTÁRIA
BALANÇO ORÇAMENTÁRIO
ORÇAMENTOS FISCAL E DA SEGURIDADE SOCIAL
JANEIRO A ABRIL 2022 / BIMESTRE MARÇO - ABRIL

DESPESAS	DOTAÇÃO INICIAL (d)	DOTAÇÃO ATUALIZADA (e)	DESPESAS EMPENHADAS		SALDO (g) = (e-f)	DESPESAS LIQUIDADAS		SALDO (i) = (e-h)	DESPESAS PAGAS ATÉ O BIMESTRE (j)	INSCRITAS EM RESTOS A PAGAR NÃO PROCESSADOS* (k)
			No Bimestre	Até o Bimestre (f)		No Bimestre	Até Bimestre (h)			
DESPESAS (EXCETO INTRA-ORÇAMENTÁRIAS) (VIII)	77.379.165,76	77.495.165,76	5.947.015,18	49.470.308,36	28.024.857,40	12.138.621,16	20.470.537,09	57.024.628,67	20.261.864,66	0,00
DESPESAS CORRENTES	65.667.916,63	65.148.625,21	4.312.277,29	44.449.231,67	20.699.393,54	11.020.843,00	18.501.817,51	46.646.807,70	18.293.145,08	0,00
DESPESAS DE PESSOAL E ENCARGOS	45.448.981,64	42.451.471,06	1.208.785,79	29.703.738,45	12.747.732,61	7.800.701,07	13.704.290,53	28.747.180,53	13.704.290,53	0,00
JUROS E ENCARGOS DA DÍVIDA	334.457,50	334.457,50	0,00	0,00	334.457,50	0,00	0,00	334.457,50	0,00	0,00
OUTRAS DESPESAS CORRENTES	19.884.477,49	22.362.696,65	3.103.491,50	14.745.493,22	7.617.203,43	3.220.141,93	4.797.526,98	17.565.169,67	4.588.854,55	0,00
DESPESAS DE CAPITAL	11.090.249,13	11.725.540,55	1.634.737,89	5.021.076,69	6.704.463,86	1.117.778,16	1.968.719,58	9.756.820,97	1.968.719,58	0,00
INVESTIMENTOS	9.038.249,13	9.673.540,55	2.034.737,89	3.848.636,99	5.824.903,56	857.300,15	1.444.139,58	8.229.400,97	1.444.139,58	0,00
INVERSÕES FINANCEIRAS	0,00	0,00	0,00	0,00	0,00	0,00	0,00	0,00	0,00	0,00
AMORTIZAÇÃO DA DÍVIDA	2.052.000,00	2.052.000,00	(400.000,00)	1.172.439,70	879.560,30	260.478,01	524.580,00	1.527.420,00	524.580,00	0,00
RESERVA DE CONTINGÊNCIA	621.000,00	621.000,00	0,00	0,00	621.000,00	0,00	0,00	621.000,00	0,00	0,00
RESERVA DE CONTINGÊNCIA	621.000,00	621.000,00	0,00	0,00	621.000,00	0,00	0,00	621.000,00	0,00	0,00
DESPESAS (INTRA-ORÇAMENTÁRIAS) (IX)	0,00	0,00	0,00	0,00	0,00	0,00	0,00	0,00	0,00	0,00
SUB TOTAL DAS DESPESAS (X) (VIII + IX)	77.379.165,76	77.495.165,76	5.947.015,18	49.470.308,36	28.024.857,40	12.138.621,16	20.470.537,09	57.024.628,67	20.261.864,66	0,00
AMORTIZAÇÃO DA DÍVIDA / REFINANCIAMENT	0,00	0,00	0,00	0,00	0,00	0,00	0,00	0,00	0,00	0,00
Amortização da Dívida Interna	0,00	0,00	0,00	0,00	0,00	0,00	0,00	0,00	0,00	0,00
Dívida Mobiliária	0,00	0,00	0,00	0,00	0,00	0,00	0,00	0,00	0,00	0,00
Outras Dívidas	0,00	0,00	0,00	0,00	0,00	0,00	0,00	0,00	0,00	0,00
Amortização da Dívida Externa	0,00	0,00	0,00	0,00	0,00	0,00	0,00	0,00	0,00	0,00
Dívida Mobiliária	0,00	0,00	0,00	0,00	0,00	0,00	0,00	0,00	0,00	0,00
Outras Dívidas	0,00	0,00	0,00	0,00	0,00	0,00	0,00	0,00	0,00	0,00
TOTAL DAS DESPESAS (XII) = (X + XI)	77.379.165,76	77.495.165,76	5.947.015,18	49.470.308,36	28.024.857,40	12.138.621,16	20.470.537,09	57.024.628,67	20.261.864,66	0,00
SUPERÁVIT (XIII)	-	-	-	-	-	-	9.732.445,83	-	-	-
TOTAL COM SUPERÁVIT (XIV) = (XII + XIII)	77.379.165,76	77.495.165,76	5.947.015,18	49.470.308,36	-	12.138.621,16	30.202.982,92	-	20.261.864,66	0,00
RESERVA DO RPPS	-	-	-	-	-	-	-	-	-	-

FONTE: Sistema de Contabilidade Pública, Unidade Responsável: PREFEITURA MUNICIPAL AMELIA RODRIGUES

JOÃO MANOEL BAHIA MENEZES
Prefeito
MATRICULA 9002

JOSEMILTO ALMEIDA DOS SANTOS
Secretário da Fazenda
MATRICULA 9735

PREFEITURA MUNICIPAL DE AMELIA RODRIGUES
RELATÓRIO RESUMIDO DA EXECUÇÃO ORÇAMENTÁRIA
DEMONSTRATIVO DA EXECUÇÃO DAS DESPESAS POR FUNÇÃO/SUBFUNÇÃO
ORÇAMENTOS FISCAL E DA SEGURIDADE SOCIAL
JANEIRO A ABRIL 2022 / BIMESTRE MARÇO - ABRIL

RREO - Anexo 2 (LRF, Art 52, Inciso II, Alínea "c")

R\$ 1,00

FUNÇÃO / SUBFUNÇÃO	DOTAÇÃO INICIAL	DOTAÇÃO ATUALIZADA (a)	Despesas Empenhadas			SALDO (c) = (a - b)	Despesas Liquidadas			SALDO (e) = (a - d)	INSCRITAS EM RESTOS A PAGAR NÃO PROCESSADOS (f)
			No Bimestre	Até o Bimestre (b)	% (b/total b)		No Bimestre	Até Bimestre (d)	% (d/total d)		
DESPESAS (EXCETO INTRA-ORÇAMENTÁRIAS) (I)	77.379.165,76	77.495.165,76	5.947.015,18	49.470.308,36	100,00 %	28.024.857,40	12.138.621,16	20.470.537,09	100,00 %	57.024.628,67	0,00
LEGISLATIVA	2.640.000,00	3.054.473,42	174.533,64	1.464.427,50	2,96 %	1.590.045,92	479.326,72	921.363,05	4,50 %	2.133.110,37	0,00
Ação Legislativa	2.640.000,00	3.054.473,42	174.533,64	1.464.427,50	2,96 %	1.590.045,92	479.326,72	921.363,05	4,50 %	2.133.110,37	0,00
JUDICIÁRIA	333.970,00	333.970,00	0,00	291.160,04	0,59 %	42.809,96	53.825,30	98.341,43	0,48 %	235.628,57	0,00
AÇÃO JUDICIÁRIA	333.970,00	333.970,00	0,00	291.160,04	0,59 %	42.809,96	53.825,30	98.341,43	0,48 %	235.628,57	0,00
ADMINISTRAÇÃO	10.522.964,74	9.992.851,74	493.068,83	6.398.864,83	12,93 %	3.593.986,91	1.640.795,27	2.719.382,73	13,28 %	7.273.469,01	0,00
Administração Geral	8.104.568,74	8.019.929,16	460.760,90	5.123.121,23	10,36 %	2.896.807,93	1.335.979,52	2.194.655,37	10,72 %	5.825.273,79	0,00
Administração Financeira	2.121.096,00	1.855.622,58	26.310,70	1.096.246,37	2,22 %	559.376,21	257.435,85	456.352,62	2,23 %	1.199.269,96	0,00
Controle Interno	258.300,00	278.300,00	5.997,23	179.497,23	0,36 %	98.802,77	47.379,90	68.374,74	0,33 %	209.925,26	0,00
Difusão Cultural	39.000,00	39.000,00	0,00	0,00	0,00 %	39.000,00	0,00	0,00	0,00 %	39.000,00	0,00
SEGURANÇA PÚBLICA	41.500,00	55.500,00	16.000,00	22.000,00	0,04 %	33.500,00	4.000,00	6.000,00	0,03 %	49.500,00	0,00
POLICIAMENTO	41.500,00	55.500,00	16.000,00	22.000,00	0,04 %	33.500,00	4.000,00	6.000,00	0,03 %	49.500,00	0,00
ASSISTÊNCIA SOCIAL	2.905.503,56	3.089.016,56	257.470,25	1.441.781,15	2,91 %	1.647.235,41	322.253,58	589.934,61	2,88 %	2.499.081,95	0,00
Administração Geral	829.988,56	844.488,56	25.905,71	526.960,21	1,07 %	317.528,35	118.472,99	198.831,55	0,97 %	645.657,01	0,00
Assistência a Criança e ao Adolescente	561.969,00	607.982,00	14.017,50	234.194,90	0,47 %	373.787,10	61.190,02	139.253,84	0,68 %	468.728,16	0,00
Assistência Comunitária	1.513.546,00	1.636.546,00	217.547,04	680.626,04	1,38 %	955.919,96	142.590,57	251.849,22	1,23 %	1.384.696,78	0,00
SAÚDE	15.568.937,66	15.668.937,66	1.482.967,48	14.117.873,56	28,54 %	1.551.064,10	3.155.110,78	5.561.393,23	27,17 %	10.107.544,43	0,00
Administração Geral	1.905.800,97	2.199.400,97	297.062,15	2.094.832,11	4,23 %	104.568,86	612.693,50	971.066,88	4,74 %	1.228.334,09	0,00
Normatização e Fiscalização	22.500,00	22.500,00	0,00	0,00	0,00 %	0,00	0,00	0,00	0,00 %	22.500,00	0,00
Atenção Básica	5.845.109,74	5.950.409,74	447.531,42	5.518.594,76	11,16 %	431.814,98	1.200.088,05	2.153.729,09	10,52 %	3.796.680,65	0,00
ASSISTÊNCIA HOSPITALAR E AMBULATORIAL	6.604.566,95	6.079.966,95	356.724,41	5.376.797,19	10,87 %	703.169,76	1.044.077,18	1.951.096,46	9,53 %	4.128.870,49	0,00
SUPORTE PROFILÁTICO E TERAPEUTICO	167.584,00	263.284,00	195.899,50	195.899,50	0,40 %	67.384,50	0,00	0,00	0,00 %	263.284,00	0,00
Vigilância Sanitária	27.768,00	27.768,00	0,00	0,00	0,00 %	27.768,00	0,00	0,00	0,00 %	27.768,00	0,00
Vigilância Epidemiológica	886.608,00	916.608,00	85.750,00	831.750,00	1,68 %	84.858,00	212.382,99	399.631,74	1,95 %	516.976,26	0,00
SANEAMENTO BASICO URBANO	109.000,00	209.000,00	100.000,00	100.000,00	0,20 %	109.000,00	85.869,06	85.869,06	0,42 %	123.130,94	0,00
EDUCAÇÃO	28.256.768,00	28.502.768,00	1.803.273,39	16.659.617,07	33,68 %	11.843.150,93	4.876.780,02	7.710.712,61	37,67 %	20.792.055,39	0,00
Administração Geral	2.438.722,40	2.454.722,40	96.674,26	1.798.035,58	3,63 %	656.686,82	642.840,50	1.101.187,18	5,38 %	1.353.535,22	0,00
Tecnologia da Informação	169.000,00	114.000,00	0,00	0,00	0,00 %	0,00	0,00	0,00	0,00 %	114.000,00	0,00
Formação de Recursos Humanos	122.000,00	122.000,00	700,00	18.700,00	0,04 %	103.300,00	9.700,00	9.700,00	0,05 %	112.300,00	0,00
Alimentação e Nutrição	827.953,00	547.953,00	413.155,00	413.155,00	0,84 %	134.798,00	184.130,13	184.130,13	0,90 %	363.822,87	0,00
Ensino Fundamental	18.639.076,40	18.041.276,40	811.759,82	11.263.118,12	22,77 %	6.778.158,28	2.891.972,30	4.776.706,37	23,33 %	13.264.570,03	0,00
ENSINO SUPERIOR	11.000,00	141.000,00	0,00	0,00	0,00 %	141.000,00	0,00	0,00	0,00 %	141.000,00	0,00
Educação Infantil	3.708.819,60	4.104.819,60	405.802,37	2.109.802,37	4,26 %	1.995.017,23	959.690,60	1.420.912,93	6,94 %	2.683.906,67	0,00
Educação de Jovens e Adultos	575.630,00	468.430,00	5.909,05	205.909,05	0,42 %	262.520,95	38.714,33	65.718,62	0,32 %	402.711,38	0,00
Educação Especial	662.500,00	626.500,00	0,00	0,00	0,00 %	626.500,00	0,00	0,00	0,00 %	626.500,00	0,00
Educação Básica	1.102.066,60	1.882.066,60	69.272,89	850.896,95	1,72 %	1.031.169,65	149.732,16	152.357,38	0,74 %	1.729.709,22	0,00

PREFEITURA MUNICIPAL DE AMELIA RODRIGUES
RELATÓRIO RESUMIDO DA EXECUÇÃO ORÇAMENTÁRIA
DEMONSTRATIVO DA EXECUÇÃO DAS DESPESAS POR FUNÇÃO/SUBFUNÇÃO
ORÇAMENTOS FISCAL E DA SEGURIDADE SOCIAL
JANEIRO A ABRIL DE 2022 / BIMESTRE MARÇO - ABRIL

RREO - Anexo 2 (LRF, Art 52, Inciso II, Alínea "c")

R\$ 1,00

FUNÇÃO/ SUBFUNÇÃO	DOTAÇÃO INICIAL	DOTAÇÃO ATUALIZADA (a)	Despesas Empenhadas			SALDO (c) = (a - b)	Despesas Liquidadas			SALDO (e) = (a - d)	INSCRITAS EM RESTOS A PAGAR NÃO PROCESSADOS (f)
			No Bimestre	Até o Bimestre (b)	% (b/total b)		No Bimestre	Até Bimestre (d)	% (d/total d)		
CULTURA	1.382.529,00	722.655,58	930,00	137.809,48	0,28 %	584.846,10	31.425,71	66.209,93	0,32 %	656.445,65	0,00
Difusão Cultural	1.382.529,00	722.655,58	930,00	137.809,48	0,28 %	584.846,10	31.425,71	66.209,93	0,32 %	656.445,65	0,00
URBANISMO	8.501.746,14	8.871.746,14	1.999.019,81	6.432.687,05	13,00 %	2.439.059,09	909.523,49	1.623.310,43	7,93 %	7.248.435,71	0,00
Infra-estrutura Urbana	3.072.835,00	3.412.835,00	1.660.937,89	1.967.750,16	3,98 %	1.445.084,84	0,00	256.076,45	1,25 %	3.156.758,55	0,00
Serviços Urbanos	5.319.911,14	5.349.911,14	338.081,92	4.464.936,89	9,03 %	884.974,25	909.523,49	1.367.233,98	6,68 %	3.982.677,16	0,00
SANEAMENTO BASICO URBANO	109.000,00	109.000,00	0,00	0,00	0,00 %	109.000,00	0,00	0,00	0,00 %	109.000,00	0,00
HABITAÇÃO	206.000,00	206.000,00	0,00	0,00	0,00 %	206.000,00	0,00	0,00	0,00 %	206.000,00	0,00
habitação Urbana	206.000,00	206.000,00	0,00	0,00	0,00 %	206.000,00	0,00	0,00	0,00 %	206.000,00	0,00
SANEAMENTO	173.340,00	173.340,00	0,00	65.340,00	0,13 %	108.000,00	31.106,00	46.657,41	0,23 %	126.682,59	0,00
SANEAMENTO BASICO URBANO	100.000,00	100.000,00	0,00	0,00	0,00 %	100.000,00	0,00	0,00	0,00 %	100.000,00	0,00
RECURSOS HIDRICOS	73.340,00	73.340,00	0,00	65.340,00	0,13 %	8.000,00	31.106,00	46.657,41	0,23 %	26.682,59	0,00
GESTÃO AMBIENTAL	87.000,00	87.000,00	0,00	0,00	0,00 %	87.000,00	0,00	0,00	0,00 %	87.000,00	0,00
Preservação e Conservação Ambiental	87.000,00	87.000,00	0,00	0,00	0,00 %	87.000,00	0,00	0,00	0,00 %	87.000,00	0,00
AGRICULTURA	1.133.294,12	1.348.294,12	64.666,78	958.111,98	1,94 %	390.182,14	209.502,58	335.365,98	1,64 %	1.012.928,14	0,00
Administração Geral	986.924,00	1.201.924,00	64.666,78	958.111,98	1,94 %	243.812,02	209.502,58	335.365,98	1,64 %	866.558,02	0,00
ABASTECIMENTO	68.000,00	68.000,00	0,00	0,00	0,00 %	68.000,00	0,00	0,00	0,00 %	68.000,00	0,00
Extensão Rural	18.770,12	18.770,12	0,00	0,00	0,00 %	18.770,12	0,00	0,00	0,00 %	18.770,12	0,00
Promoção da Produção Agropecuária	59.600,00	59.600,00	0,00	0,00	0,00 %	59.600,00	0,00	0,00	0,00 %	59.600,00	0,00
INDÚSTRIA	80.000,00	80.000,00	0,00	0,00	0,00 %	80.000,00	0,00	0,00	0,00 %	80.000,00	0,00
Promoção Comercial	80.000,00	80.000,00	0,00	0,00	0,00 %	80.000,00	0,00	0,00	0,00 %	80.000,00	0,00
TRANSPORTE	459.401,00	459.324,00	4.908,00	4.908,00	0,01 %	454.416,00	0,00	0,00	0,00 %	459.324,00	0,00
TRANSPORTE RODOVIARIO	459.401,00	459.324,00	4.908,00	4.908,00	0,01 %	454.416,00	0,00	0,00	0,00 %	459.324,00	0,00
DESPORTO E LAZER	1.479.085,04	1.242.085,04	0,00	0,00	0,00 %	1.242.085,04	0,00	0,00	0,00 %	1.242.085,04	0,00
Infra-estrutura Urbana	125.000,00	125.000,00	0,00	0,00	0,00 %	125.000,00	0,00	0,00	0,00 %	125.000,00	0,00
Desporto Comunitário	1.117.085,04	1.117.085,04	0,00	0,00	0,00 %	1.117.085,04	0,00	0,00	0,00 %	1.117.085,04	0,00
ENCARGOS ESPECIAIS	2.986.126,50	2.986.203,50	-349.823,00	1.475.727,70	2,98 %	1.510.475,80	424.971,71	791.865,68	3,87 %	2.194.337,82	0,00
Outros Encargos Especiais	2.986.126,50	2.986.203,50	-349.823,00	1.475.727,70	2,98 %	1.510.475,80	424.971,71	791.865,68	3,87 %	2.194.337,82	0,00
Reserva de Contingência	621.000,00	621.000,00	0,00	0,00	0,00 %	621.000,00	0,00	0,00	0,00 %	621.000,00	0,00
RESERVA DE CONTIGÊNCIA	621.000,00	621.000,00	0,00	0,00	0,00 %	621.000,00	0,00	0,00	0,00 %	621.000,00	0,00
DESPESAS INTRA-ORÇAMENTÁRIAS (II)	0,00	0,00	0,00	0,00	0,00 %	0,00	0,00	0,00	0,00 %	0,00	0,00
TOTAL (III) = (I + II)	77.379.165,76	77.495.165,76	5.947.015,18	49.470.308,36	100,00 %	28.024.857,40	12.138.621,16	20.470.537,09	100,00 %	57.024.628,67	0,00

FONTE: Sistema de Contabilidade Pública, Unidade Responsável: PREFEITURA MUNICIPAL DE AMELIA RODRIGUES

PREFEITURA MUNICIPAL DE AMELIA RODRIGUES
RELATÓRIO RESUMIDO DA EXECUÇÃO ORÇAMENTÁRIA
DEMONSTRATIVO DA EXECUÇÃO DAS DESPESAS POR FUNÇÃO/SUBFUNÇÃO
ORÇAMENTOS FISCAL E DA SEGURIDADE SOCIAL
JANEIRO A ABRIL DE 2022 / BIMESTRE MARÇO - ABRIL

RREO - Anexo 2 (LRF, Art 52, Inciso II, Alínea "c")

R\$ 1,00

FUNÇÃO/ SUBFUNÇÃO	DOTAÇÃO INICIAL	DOTAÇÃO ATUALIZADA (a)	Despesas Empenhadas			SALDO (c) = (a - b)	Despesas Liquidadas			SALDO (e) = (a - d)	INSCRITAS EM RESTOS A PAGAR NÃO PROCESSADOS (f)
			No Bimestre	Até o Bimestre (b)	% (b/total b)		No Bimestre	Até Bimestre (d)	% (d/total d)		

JOÃO MANOEL BAHIA MENEZES
Prefeito
MATRICULA 9002

JOSEMILTO ALMEIDA DOS SANTOS
Secretário da Fazenda
MATRICULA 9735

PREFEITURA MUNICIPAL DE AMELIA RODRIGUES

RELATÓRIO RESUMIDO DA EXECUÇÃO ORÇAMENTÁRIA

DEMONSTRATIVO DA RECEITA CORRENTE LÍQUIDA

ORÇAMENTOS FISCAL E DA SEGURIDADE SOCIAL

Abril / 2022

RREO - Anexo 3 (LRF, Art 53, inciso I)

R\$ 1,00

ESPECIFICAÇÃO	EVOLUÇÃO DA RECEITA REALIZADA NOS ÚLTIMOS 12 MESES												TOTAL (ÚLTIMOS 12 MESES)	PREVISÃO ATUALIZADA 2022
	5/2021	6/2021	7/2021	8/2021	9/2021	10/2021	11/2021	12/2021	1/2022	2/2022	3/2022	4/2022		
RECEITAS CORRENTES (I)	5.981.373,40	5.639.088,85	6.706.793,60	6.508.873,44	5.848.305,98	6.058.267,82	6.739.536,07	11.232.702,04	7.166.471,93	9.427.278,26	7.177.408,35	7.406.762,09	85.892.861,63	79.614.443,00
Impostos, Taxas e Contribuições de Melhoria	480.682,82	476.551,79	477.844,15	603.020,78	764.117,44	442.330,75	579.402,68	720.959,01	727.817,15	613.984,42	805.941,13	654.864,53	7.347.515,65	6.564.439,00
IPTU	52.641,69	25.741,19	34.476,32	130.974,65	153.013,72	30.322,74	35.786,02	33.282,24	176.721,06	18.812,39	32.588,66	101.785,23	825.947,91	478.822,00
ISS	180.037,74	252.640,49	207.826,13	237.069,69	213.233,48	215.904,55	243.424,86	315.969,11	153.194,20	302.624,73	419.789,41	359.831,29	3.101.545,68	3.053.183,00
ITBI	0,00	24.600,00	25.022,09	14.400,00	173.638,85	37.408,53	9.585,00	30.363,48	0,00	0,00	0,00	0,00	315.017,95	0,00
IRRF	125.954,68	131.783,61	116.895,17	120.117,29	122.956,15	128.221,44	272.733,56	209.315,29	246.503,21	140.319,88	169.430,70	165.176,46	1.949.407,44	1.680.185,00
Outros Impostos, Taxas e Contribuições de Melhoria	122.048,71	41.786,50	93.624,44	100.459,15	101.275,24	30.473,49	17.871,24	132.027,89	151.398,68	152.427,42	184.132,36	28.071,55	1.155.596,67	1.352.449,00
Contribuições	0,00	0,00	0,00	0,00	0,00	0,00	0,00	0,00	0,00	0,00	0,00	0,00	0,00	0,00
Receita Patrimonial	11.735,74	15.947,20	21.820,67	32.276,80	36.835,03	43.723,11	56.236,42	88.754,08	87.921,82	107.086,83	141.706,34	136.374,39	780.418,43	80.122,00
Receita Agropecuária	0,00	0,00	0,00	0,00	0,00	0,00	0,00	0,00	0,00	0,00	0,00	0,00	0,00	0,00
Receita Industrial	0,00	0,00	0,00	0,00	0,00	0,00	0,00	0,00	0,00	0,00	0,00	0,00	0,00	0,00
Receita de Serviços	0,00	0,00	0,00	0,00	0,00	0,00	0,00	0,00	0,00	0,00	0,00	0,00	0,00	0,00
Transferências Correntes	5.473.272,87	5.136.737,04	6.183.383,83	5.807.408,44	5.025.463,21	5.561.361,07	6.086.414,59	10.404.549,84	6.332.876,61	8.696.880,04	6.215.754,18	6.602.017,32	77.526.119,04	72.809.519,00
Cota-Parte do FPM	2.492.382,11	2.155.523,53	2.945.267,20	2.354.835,10	1.849.340,09	2.060.781,99	2.676.392,50	3.984.332,90	2.769.741,94	3.866.326,20	2.778.379,71	32.277.227,09	32.277.227,09	33.912.948,00
Cota-Parte do ICMS	474.538,91	501.328,68	471.643,45	593.424,71	457.859,92	536.194,72	645.754,08	723.462,25	398.288,75	561.390,80	735.679,30	612.152,38	6.711.717,95	5.801.968,00
Cota-Parte do IPVA	102.353,04	184.508,35	119.400,94	91.500,60	112.828,70	73.854,72	61.269,66	51.415,86	70.849,68	333.631,20	78.661,54	49.059,06	1.329.333,35	1.034.291,00
Cota-Parte do ITR	23,76	50,69	75,37	532,49	451,90	12.245,92	255,31	116,06	25,95	568,71	294,65	303,06	14.943,87	1.089,00
Transferências da LC 87/1996	0,00	0,00	0,00	0,00	0,00	0,00	0,00	0,00	0,00	0,00	0,00	0,00	0,00	0,00
Transferências da LC 61/1989	3.775,05	3.462,92	3.999,67	3.363,38	4.001,89	4.119,20	3.946,14	4.034,35	4.014,77	3.589,87	4.066,94	4.136,19	46.510,37	47.350,00
Transferências do FUNDEB	1.426.061,55	1.577.254,31	1.650.120,58	1.751.565,82	1.961.380,36	1.916.793,86	2.050.046,21	2.563.541,66	2.601.165,83	2.195.241,51	2.029.606,55	2.326.115,89	24.048.894,13	21.882.085,00
Outras Transferências Correntes	974.138,45	714.608,56	992.876,62	1.012.186,34	639.600,35	957.370,66	648.750,69	3.077.646,76	488.789,69	1.736.131,75	1.023.521,38	831.871,03	13.097.492,28	10.129.788,00
Outras Receitas Correntes	15.681,97	9.852,62	23.744,95	66.167,42	21.890,30	10.852,89	17.482,38	18.440,11	17.856,35	9.326,97	14.006,70	13.505,85	238.808,51	160.363,00
DEDUÇÕES (II)	-613.859,46	-568.282,12	-494.159,28	-608.058,43	-484.095,99	-536.615,34	-676.734,18	-710.603,50	-647.781,13	-952.383,26	-631.711,74	-687.978,76	-7.612.263,19	-7.709.504,80
Contrib. do Servidor para o Plano de Previdência	0,00	0,00	0,00	0,00	0,00	0,00	0,00	0,00	0,00	0,00	0,00	0,00	0,00	0,00
Compensação Financ. entre Regimes Previdência	0,00	0,00	0,00	0,00	0,00	0,00	0,00	0,00	0,00	0,00	0,00	0,00	0,00	0,00
Rendimentos de Aplicações de Recursos Previdenciár	0,00	0,00	0,00	0,00	0,00	0,00	0,00	0,00	0,00	0,00	0,00	0,00	0,00	0,00
Dedução de Receita para Formação do FUNDEB	-613.859,46	-568.282,12	-494.159,28	-608.058,43	-484.095,99	-536.615,34	-676.734,18	-710.603,50	-647.781,13	-952.383,26	-631.711,74	-687.978,76	-7.612.263,19	-7.709.504,80
RECEITA CORRENTE LÍQUIDA (III) = (I - II)	5.367.513,94	5.070.806,53	6.212.634,32	5.900.815,01	5.364.209,99	5.521.652,48	6.062.801,89	10.522.098,54	6.518.690,80	8.474.895,00	6.545.696,61	6.718.783,33	78.080.598,44	71.904.938,20
(-) Transferências obrigatórias da União relativas às emendas individuais(art. 166-A, § 1º, da CF) (IV)	0,00	0,00	0,00	200.000,00	0,00	0,00	0,00	0,00	0,00	0,00	0,00	0,00	200.000,00	0,00
RECEITA CORRENTE LÍQUIDA AJUSTADA PARA CÁLCULO DOS LIMITES DE ENDIVIDAMENTO (V) = (III - IV)	5.367.513,94	5.070.806,53	6.212.634,32	5.700.815,01	5.364.209,99	5.521.652,48	6.062.801,89	10.522.098,54	6.518.690,80	8.474.895,00	6.545.696,61	6.718.783,33	78.080.598,44	71.904.938,20
(-) Transferências obrigatórias da União relativas às emendas bancada(art. 166, § 16, da CF) (VI)	0,00	0,00	0,00	0,00	0,00	0,00	0,00	0,00	0,00	0,00	0,00	0,00	0,00	0,00
RECEITA CORRENTE LÍQUIDA AJUSTADA PARA CÁLCULO DOS LIMITES DA DESPESA COM PESSOAL (VII) = (V - VI)	5.367.513,94	5.070.806,53	6.212.634,32	5.700.815,01	5.364.209,99	5.521.652,48	6.062.801,89	10.522.098,54	6.518.690,80	8.474.895,00	6.545.696,61	6.718.783,33	78.080.598,44	71.904.938,20

FONTE: Sistema de Contabilidade Pública, Unidade Responsável: PREFEITURA MUNICIPAL AMELIA RODRIGUES

JOÃO MANOEL BAHIA MENEZES
Prefeito
MATRICULA 9002

JOSEMILTO ALMEIDA DOS SANTOS
Secretário da Fazenda
MATRICULA 9735

PREFEITURA MUNICIPAL AMELIA RODRIGUES
RELATÓRIO RESUMIDO DA EXECUÇÃO ORÇAMENTÁRIA
DEMONSTRATIVO DAS RECEITAS E DESPESAS PREVIDENCIÁRIAS E DAS RECEITAS E DESPESAS ASSOCIADAS ÀS PENSÕES E INATIVOS MILITARES
ORÇAMENTO DA SEGURIDADE SOCIAL
JANEIRO A ABRIL 2022 / BIMESTRE MARÇO - ABRIL

RREO - ANEXO 4 (LRF, Art 53, inciso II)

Em reais

REGIME PRÓPRIO DE PREVIDÊNCIA DOS SERVIDORES - RPPS						
FUNDO EM CAPITALIZAÇÃO (PLANO PREVIDENCIÁRIO)						
RECEITAS PREVIDENCIÁRIAS - RPPS (FUNDO EM CAPITALIZAÇÃO)	PREVISÃO ATUALIZADA (a)	RECEITAS REALIZADAS Até o Bimestre (b)				
RECEITAS CORRENTES (I)	0,00	0,00				
Receita de Contribuições dos Segurados	0,00	0,00				
Ativo	0,00	0,00				
Inativo	0,00	0,00				
Pensionista	0,00	0,00				
Receita de Contribuições Patronais	0,00	0,00				
Ativo	0,00	0,00				
Inativo	0,00	0,00				
Pensionista	0,00	0,00				
Receita Patrimonial	0,00	0,00				
Receitas Imobiliárias	0,00	0,00				
Receitas de Valores Mobiliários	0,00	0,00				
Outras Receitas Patrimoniais	0,00	0,00				
Receita de Serviços	0,00	0,00				
Outras Receitas Correntes	0,00	0,00				
Compensação Financeira entre os Regimes	0,00	0,00				
Aportes Periódicos para Amortização de Déficit Atuarial do RPPS (II)	0,00	0,00				
Demais Receitas Correntes	0,00	0,00				
RECEITAS DE CAPITAL (III)	0,00	0,00				
Alienação de Bens, Direitos e Ativos	0,00	0,00				
Amortização de Empréstimos	0,00	0,00				
Outras Receitas de Capital	0,00	0,00				
TOTAL DAS RECEITAS DO FUNDO EM CAPITALIZAÇÃO - (IV) = (I + III - II)	0,00	0,00				
DESPESAS PREVIDENCIÁRIAS - RPPS (FUNDO EM CAPITALIZAÇÃO)	DOTAÇÃO ATUALIZADA (c)	DESPESAS EMPENHADAS Até o Bimestre (d)	DESPESAS LIQUIDADAS Até o Bimestre (e)	DESPESAS PAGAS Até o Bimestre (f)	INSCRITAS EM RESTOS A PAGAR NÃO PROCESSADOS No Exercício (g)	
Benefícios	0,00	0,00	0,00	0,00	0,00	0,00
Aposentadorias	0,00	0,00	0,00	0,00	0,00	0,00
Pensões por Morte	0,00	0,00	0,00	0,00	0,00	0,00
Outras Despesas Previdenciárias	0,00	0,00	0,00	0,00	0,00	0,00
Compensação Financeira entre os Regimes	0,00	0,00	0,00	0,00	0,00	0,00
Demais Despesas Previdenciárias	0,00	0,00	0,00	0,00	0,00	0,00
TOTAL DAS DESPESAS DO FUNDO EM CAPITALIZAÇÃO (V)	0,00	0,00	0,00	0,00	0,00	0,00
RESULTADO PREVIDENCIÁRIO - FUNDO EM CAPITALIZAÇÃO (VI) = (IV - V)	0,00	0,00	0,00	0,00	0,00	-
RECURSOS RPPS ARRECADADOS EM EXERCÍCIOS ANTERIORES	PREVISÃO ORÇAMENTÁRIA					
VALOR	0,00					
RESERVA ORÇAMENTÁRIA DO RPPS	PREVISÃO ORÇAMENTÁRIA					
VALOR	0,00					
APORTES DE RECURSOS PARA O FUNDO EM CAPITALIZAÇÃO DO RPPS	APORTES REALIZADOS					
Plano de Amortização - Contribuição Patronal Suplementar	0,00					
Plano de Amortização - Aporte Periódico de Valores Predefinidos	0,00					
Outros Aportes para o RPPS	0,00					
Recursos para Cobertura de Déficit Financeiro	0,00					
BENS E DIREITOS DOS RPPS (FUNDO EM CAPITALIZAÇÃO)	SALDO ATUAL					
Caixa e Equivalentes de Caixa	0,00					
Investimentos e Aplicações	0,00					
Outros Bens e Direitos	0,00					


FUNDO EM REPARTIÇÃO (PLANO FINANCEIRO)						
RECEITAS PREVIDENCIÁRIAS - RPPS (FUNDO EM REPARTIÇÃO)	PREVISÃO ATUALIZADA (a)	RECEITAS REALIZADAS Até o Bimestre (b)				
RECEITAS CORRENTES (VII)	0,00	0,00				
Receita de Contribuições dos Segurados	0,00	0,00				
Ativo	0,00	0,00				
Inativo	0,00	0,00				
Pensionista	0,00	0,00				
Receita de Contribuições Patronais	0,00	0,00				
Ativo	0,00	0,00				
Inativo	0,00	0,00				
Pensionista	0,00	0,00				
Receita Patrimonial	0,00	0,00				
Receitas Imobiliárias	0,00	0,00				
Receitas de Valores Mobiliários	0,00	0,00				
Outras Receitas Patrimoniais	0,00	0,00				
Receita de Serviços	0,00	0,00				
Outras Receitas Correntes	0,00	0,00				
Compensação Financeira entre os Regimes	0,00	0,00				
Demais Receitas Correntes	0,00	0,00				
RECEITAS DE CAPITAL (VIII)	0,00	0,00				
Alienação de Bens, Direitos e Ativos	0,00	0,00				
Amortização de Empréstimos	0,00	0,00				
Outras Receitas de Capital	0,00	0,00				
TOTAL DAS RECEITAS DO FUNDO EM REPARTIÇÃO (IX) = (VII + VIII)	0,00	0,00				
DESPESAS PREVIDENCIÁRIAS - RPPS (FUNDO EM REPARTIÇÃO)	DOTAÇÃO ATUALIZADA (c)	DESPESAS EMPENHADAS Até o Bimestre (d)	DESPESAS LIQUIDADAS Até o Bimestre (e)	DESPESAS PAGAS Até o Bimestre (f)	INSCRITAS EM RESTOS A PAGAR NÃO PROCESSADOS No Exercício (g)	
Benefícios	0,00	0,00	0,00	0,00	0,00	
Aposentadorias	0,00	0,00	0,00	0,00	0,00	
Pensões por Morte	0,00	0,00	0,00	0,00	0,00	
Outras Despesas Previdenciárias	0,00	0,00	0,00	0,00	0,00	
Compensação Financeira entre os Regimes	0,00	0,00	0,00	0,00	0,00	
Demais Despesas Previdenciárias	0,00	0,00	0,00	0,00	0,00	
TOTAL DAS DESPESAS DO FUNDO EM REPARTIÇÃO (X)	0,00	0,00	0,00	0,00	0,00	
RESULTADO PREVIDENCIÁRIO - FUNDO EM REPARTIÇÃO (XI) = (IX - X)	0,00	0,00	0,00	0,00	-	
APORTES DE RECURSOS PARA O FUNDO EM REPARTIÇÃO DO RPPS		APORTES REALIZADOS				
Recursos para Cobertura de Insuficiências Financeiras		0,00				
Recursos para Formação de Reserva		0,00				
BENS E DIREITOS DOS RPPS (FUNDO EM REPARTIÇÃO)		SALDO ATUAL				
Caixa e Equivalentes de Caixa		0,00				
Investimentos e Aplicações		0,00				
Outros Bens e Direitos		0,00				
ADMINISTRAÇÃO DO REGIME PRÓPRIO DE PREVIDÊNCIA DOS SERVIDORES - RPPS						
RECEITAS DA ADMINISTRAÇÃO - RPPS	PREVISÃO ATUALIZADA (a)	RECEITAS REALIZADAS Até o Bimestre (b)				
Receitas Correntes	0,00	0,00				
TOTAL DAS RECEITAS DA ADMINISTRAÇÃO RPPS (XII)	0,00	0,00				
DESPESAS DA ADMINISTRAÇÃO - RPPS	DOTAÇÃO ATUALIZADA (c)	DESPESAS EMPENHADAS Até o Bimestre (d)	DESPESAS LIQUIDADAS Até o Bimestre (e)	DESPESAS PAGAS Até o Bimestre (f)	INSCRITAS EM RESTOS A PAGAR NÃO PROCESSADOS No Exercício (g)	
Despesas Correntes (XIII)	0,00	0,00	0,00	0,00	0,00	
Pessoal e Encargos Sociais	0,00	0,00	0,00	0,00	0,00	
Demais Despesas Correntes	0,00	0,00	0,00	0,00	0,00	
Despesas de Capital (XIV)	0,00	0,00	0,00	0,00	0,00	
TOTAL DAS DESPESAS DA ADMINISTRAÇÃO RPPS (XV)=(XIII + XIV)	0,00	0,00	0,00	0,00	0,00	
RESULTADO DA ADMINISTRAÇÃO RPPS (XVI)=(XII - XV)	0,00	0,00	0,00	0,00	-	
BENS E DIREITOS - ADMINISTRAÇÃO DO RPPS		SALDO ATUAL				
Caixa e Equivalentes de Caixa		0,00				
Investimentos e Aplicações		0,00				
Outros Bens e Direitos		0,00				

BENEFÍCIOS PREVIDENCIÁRIOS MANTIDOS PELO TESOUREO					
RECEITAS PREVIDENCIÁRIAS (BENEFÍCIOS MANTIDOS PELO TESOUREO)	PREVISÃO ATUALIZADA (a)	RECEITAS REALIZADAS Até o Bimestre (b)			
Contribuições dos Servidores	0,00	0,00			
Demais Receitas Previdenciárias	0,00	0,00			
TOTAL DAS RECEITAS (BENEFÍCIOS MANTIDOS PELO TESOUREO) (XVII)	0,00	0,00			

DESPESAS PREVIDENCIÁRIAS (BENEFÍCIOS MANTIDOS PELO TESOUREO)	DOTAÇÃO ATUALIZADA (c)	DESPESAS EMPENHADAS Até o Bimestre (d)	DESPESAS LIQUIDADAS Até o Bimestre (e)	DESPESAS PAGAS Até o Bimestre (f)	INSCRITAS EM RESTOS A PAGAR NÃO PROCESSADOS No Exercício (g)
Aposentadorias	0,00	0,00	0,00	0,00	0,00
Pensões	0,00	0,00	0,00	0,00	0,00
Outras Despesas Previdenciárias	0,00	0,00	0,00	0,00	0,00
TOTAL DAS DESPESAS (BENEFÍCIOS MANTIDOS PELO TESOUREO) (XVIII)	0,00	0,00	0,00	0,00	0,00
RESULTADO DOS BENEFÍCIOS MANTIDOS PELO TESOUREO (XIX) = (XVII - XVIII)	0,00	0,00	0,00	0,00	-

JOÃO MANOEL BAHIA MENEZES
Prefeito
MATRICULA 9002

JOSEMILTO ALMEIDA DOS SANTOS
Secretário da Fazenda
MATRICULA 9735


 <p>Sistema de Informações Contábeis e Fiscais do Setor Público Brasileiro</p> <p>TESOURO NACIONAL</p>	Relatório Resumido de Execução Orçamentária
	Prefeitura Municipal de Amélia Rodrigues - BA (Poder Executivo)
	Orçamentos Fiscal e da Seguridade Social
	CNPJ:
	Exercício: 2022
	Período de referência: 2º bimestre

RREO-Anexo 04 | Tabela 4 - Demonstrativo das Receitas e Despesas Previdenciárias do RPPS

Notas Explicativas	Valores 30/04/2022
Notas Explicativas	-
Notas Explicativas	-


RREO-Anexo 06 | Tabela 6.3 - Demonstrativo dos Resultados Primário e Nominal - Municípios

Cálculo Acima da Linha - Receitas Primárias	Receita Orçamentária	
	PREVISÃO ATUALIZADA	Até o Bimestre / 2022 RECEITAS REALIZADAS (a)
Cálculo Acima da Linha - Receitas Primárias	-	-
RECEITAS CORRENTES (I)	70.806.811,20	27.943.790,40
Impostos, Taxas e Contribuições de Melhoria	6.564.439,00	2.802.607,23
IPTU	388.292,00	228.196,34
ISS	3.053.183,00	1.235.439,63
ITBI	90.330,00	101.511,00
IRRF	1.680.185,00	721.430,25
Outros Impostos, Taxas e Contribuições de Melhoria	1.352.449,00	516.030,01
Contribuições		
Receita Patrimonial	80.122,00	473.089,38
Aplicações Financeiras (II)	80.122,00	473.089,38
Outras Receitas Patrimoniais		
Transferências Correntes	64.001.887,20	24.613.397,92
Cota-Parte do FPM	27.570.912,80	9.406.697,43
Cota-Parte do ICMS	4.641.574,40	1.846.009,05
Cota-Parte do IPVA	827.432,80	425.761,44
Cota-Parte do ITR	871,20	953,94
Transferências da LC 87/1996		
Transferências da LC nº 61/1989		
Transferências do FUNDEB	21.882.085,00	9.152.129,78
Outras Transferências Correntes	9.079.011,00	3.781.846,28
Demais Receitas Correntes	160.363,00	54.695,87
Outras Receitas Financeiras (III)		
Receitas Correntes Restantes	160.363,00	54.695,87
RECEITAS PRIMÁRIAS CORRENTES (IV) = (I - II - III)	70.726.689,20	27.470.701,02
RECEITAS DE CAPITAL (V)	5.474.227,56	1.944.917,18
Operações de Crédito (VI)		
Amortização de Empréstimos (VII)		
Alienação de Bens	0,00	0,00
Receitas de Alienação de Investimentos Temporários (VIII)		
Receitas de Alienação de Investimentos Permanentes (IX)		
Outras Alienações de Bens		
Transferências de Capital	5.474.227,56	1.944.917,18
Convênios		
Outras Transferências de Capital	5.474.227,56	1.944.917,18
Outras Receitas de Capital	0,00	0,00
Outras Receitas de Capital Não Primárias (X)		
Outras Receitas de Capital Primárias		
RECEITAS PRIMÁRIAS DE CAPITAL (XI) = (V - VI - VII - VIII - IX - X)	5.474.227,56	1.944.917,18
RECEITA PRIMÁRIA TOTAL (XII) = (IV + XI)	76.200.916,76	29.415.618,20

 <p>Sistema de Informações Contábeis e Fiscais do Setor Público Brasileiro TESOURO NACIONAL</p>	Relatório Resumido de Execução Orçamentária
	Prefeitura Municipal de Amélia Rodrigues - BA (Poder Executivo)
	Orçamentos Fiscal e da Seguridade Social
	CNPJ:
	Exercício: 2022
	Período de referência: 2º bimestre

RREO-Anexo 06 | Tabela 6.3 - Demonstrativo dos Resultados Primário e Nominal - Municípios

Cálculo Acima da Linha - Despesas Primárias	Despesa Orçamentária							
	DOTAÇÃO ATUALIZADA	DESPESAS EMPENHADAS	DESPESAS LIQUIDADAS	Até o Bimestre / 2022				
				DESPESAS PAGAS (a)	RESTOS A PAGAR PROCESSADOS PAGOS (b)	RESTOS A PAGAR NÃO PROCESSADOS LIQUIDADOS	PAGOS (c)	
Cálculo Acima da Linha - Despesas Primárias	-	-	-	-	-	-	-	-
DESPESAS CORRENTES (XIII)	65.148.625,21	44.449.231,67	18.501.817,51	18.293.145,08	3.033.643,97	263.813,95	263.813,95	
Pessoal e Encargos Sociais	42.451.471,06	29.703.738,45	13.704.290,53	13.704.290,53	1.938.433,01			
Juros e Encargos da Dívida (XIV)	334.457,50							
Outras Despesas Correntes	22.362.696,65	14.745.493,22	4.797.526,98	4.588.854,55	1.095.210,96	263.813,95	263.813,95	
DESPESAS PRIMÁRIAS CORRENTES (XV) = (XIII - XIV)	64.814.167,71	44.449.231,67	18.501.817,51	18.293.145,08	3.033.643,97	263.813,95	263.813,95	
DESPESAS DE CAPITAL (XVI)	11.725.540,55	5.021.076,69	1.968.719,58	1.968.719,58	1.197.353,43	221.557,43	221.557,43	
Investimentos	9.673.540,55	3.848.636,99	1.444.139,58	1.444.139,58	1.197.353,43	139.018,15	139.018,15	
Inversões Financeiras	0,00	0,00	0,00	0,00	0,00	0,00	0,00	
Concessão de Empréstimos e Financiamentos (XVII)								
Aquisição de Título de Capital já Integralizado (XVIII)								
Aquisição de Título de Crédito (XIX)								
Demais Inversões Financeiras								
Amortização da Dívida (XX)	2.052.000,00	1.172.439,70	524.580,00	524.580,00		82.539,28	82.539,28	
DESPESAS PRIMÁRIAS DE CAPITAL (XXI) = (XVI - XVII - XVIII - XIX - XX)	9.673.540,55	3.848.636,99	1.444.139,58	1.444.139,58	1.197.353,43	139.018,15	139.018,15	
RESERVA DE CONTINGÊNCIA (XXII)	621.000,00							
DESPESA PRIMÁRIA TOTAL (XXIII) = (XV + XXI + XXII)	75.108.708,26	48.297.868,66	19.945.957,09	19.737.284,66	4.230.997,40	402.832,10	402.832,10	

 <p>Sistema de Informações Contábeis e Fiscais do Setor Público Brasileiro</p> <p>TESOURO NACIONAL</p>	Relatório Resumido de Execução Orçamentária
	Prefeitura Municipal de Amélia Rodrigues - BA (Poder Executivo)
	Orçamentos Fiscal e da Seguridade Social
	CNPJ:
	Exercício: 2022
	Período de referência: 2º bimestre

RREO-Anexo 06 | Tabela 6.3 - Demonstrativo dos Resultados Primário e Nominal - Municípios

Resultado Primário - Acima da Linha	Até o Bimestre / 2022
	VALOR
Resultado Primário - Acima da Linha	-
RESULTADO PRIMÁRIO - Acima da Linha (XXIV) = (XIIa - (XXIIIa + XXIIIb + XXIIIc))	5.044.504,04

RREO-Anexo 06 | Tabela 6.3 - Demonstrativo dos Resultados Primário e Nominal - Municípios

Meta Fiscal para o Resultado Primário	Meta Fixada na LDO
	VALOR CORRENTE
Meta Fiscal para o Resultado Primário	-
Meta fixada no Anexo de Metas Fiscais da LDO para o exercício de referência	2.466.086,34

RREO-Anexo 06 | Tabela 6.3 - Demonstrativo dos Resultados Primário e Nominal - Municípios

Juros Nominais	Até o Bimestre 2022
	VALOR
Juros Nominais	-
Juros, Encargos e Variações Monetárias Ativos (XXV)	473.089,38
Juros, Encargos e Variações Monetárias Passivos (XXVI)	

RREO-Anexo 06 | Tabela 6.3 - Demonstrativo dos Resultados Primário e Nominal - Municípios

Resultado Nominal - Acima da Linha	Até o Bimestre / 2022
	VALOR
Resultado Nominal - Acima da Linha	-
RESULTADO NOMINAL - Acima da Linha (XXVII) = XXIV + (XXV - XXVI)	5.517.593,42

RREO-Anexo 06 | Tabela 6.3 - Demonstrativo dos Resultados Primário e Nominal - Municípios

Meta Fiscal para o Resultado Nominal	Meta Fixada na LDO
	VALOR CORRENTE
Meta Fiscal para o Resultado Nominal	-
Meta fixada no Anexo de Metas Fiscais da LDO para o exercício de referência	2.152.603,12

RREO-Anexo 06 | Tabela 6.3 - Demonstrativo dos Resultados Primário e Nominal - Municípios


Cálculo Abaixo da Linha - Resultado Nominal	Saldo	
	Em 31/12/2021 (a)	Até o Bimestre 2022 (b)
Cálculo Abaixo da Linha - Resultado Nominal	-	-
DÍVIDA CONSOLIDADA (XXVIII)	29.163.770,77	28.631.090,77
DEDUÇÕES (XXIX)	11.628.175,55	21.029.454,72
Disponibilidade de Caixa	11.628.175,55	21.029.454,72
Disponibilidade de Caixa Bruta	15.929.172,95	21.099.454,72
(-) Restos a Pagar Processados (XXX)	4.300.997,40	70.000,00
(-) Depósitos Restituíveis e Valores Vinculados	0,00	0,00
Demais Haveres Financeiros	0,00	0,00
DÍVIDA CONSOLIDADA LÍQUIDA (XXXI) = (XXVIII - XXIX)	17.535.595,22	7.601.636,05

RREO-Anexo 06 | Tabela 6.3 - Demonstrativo dos Resultados Primário e Nominal - Municípios

Resultado Nominal - Abaixo da Linha	Até o Bimestre
	VALOR
Resultado Nominal - Abaixo da Linha	-
RESULTADO NOMINAL - Abaixo da Linha (XXXII) = (XXXIa - XXXIb)	9.933.959,17

RREO-Anexo 06 | Tabela 6.3 - Demonstrativo dos Resultados Primário e Nominal - Municípios

Ajuste Metodológico	Até o Bimestre 2022
	VALOR
Ajuste Metodológico	-
VARIÇÃO SALDO RPP = (XXXIII) = (XXXa - XXXb)	4.230.997,40
RECEITA DE ALIENAÇÃO DE INVESTIMENTOS PERMANENTES (IX)	0,00
PASSIVOS RECONHECIDOS NA DC (XXXIV)	0,00
VARIÇÃO CAMBIAL (XXXV)	0,00
PAGAMENTO DE PRECATÓRIOS INTEGRANTES DA DC (XXXVI)	8.100,00
AJUSTES RELATIVOS AO RPPS (XXXVII)	0,00
OUTROS AJUSTES (XXXVIII)	-177.268,35
RESULTADO NOMINAL AJUSTADO - Abaixo da Linha (XXXIX) = (XXXII - XXXIII - IX + XXXIV + XXXV - XXXVI + XXXVII + XXXVIII)	5.517.593,42

 Sistema de Informações Contábeis e Fiscais do Setor Público Brasileiro TESOURO NACIONAL	Relatório Resumido de Execução Orçamentária
	Prefeitura Municipal de Amélia Rodrigues - BA (Poder Executivo)
	Orçamentos Fiscal e da Seguridade Social
	CNPJ:
	Exercício: 2022
	Período de referência: 2º bimestre

RREO-Anexo 06 | Tabela 6.3 - Demonstrativo dos Resultados Primário e Nominal - Municípios

Resultado Primário - Abaixo da Linha	Até o Bimestre
	VALOR
Resultado Primário - Abaixo da Linha	-
RESULTADO PRIMÁRIO - Abaixo da Linha (XL) = XXXIX - (XXV - XXVI)	5.044.504,04

RREO-Anexo 06 | Tabela 6.3 - Demonstrativo dos Resultados Primário e Nominal - Municípios

Informações Adicionais	PREVISÃO ORÇAMENTÁRIA
	PREVISÃO ORÇAMENTÁRIA
Informações Adicionais	-
SALDO DE EXERCÍCIOS ANTERIORES	
Recursos Arrecadados em Exercícios Anteriores - RPPS	
Superávit Financeiro Utilizado para Abertura e Reabertura de Créditos Adicionais	
RESERVA ORÇAMENTÁRIA DO RPPS	

RREO-Anexo 06 | Tabela 6.3 - Demonstrativo dos Resultados Primário e Nominal - Municípios

Notas Explicativas	Valores
	30/04/2022
Notas Explicativas	-
Notas Explicativas	

PREFEITURA MUNICIPAL DE AMELIA RODRIGUES
RELATÓRIO RESUMIDO DA EXECUÇÃO ORÇAMENTÁRIA
DEMONSTRATIVO DOS RESTOS A PAGAR POR PODER E ÓRGÃO
ORÇAMENTOS FISCAL E DA SEGURIDADE SOCIAL
JANEIRO A ABRIL 2022 / BIMESTRE MARÇO - ABRIL

RREO - Anexo 7 (LRF, art. 53, inciso V)

R\$ 1,00

PODER / ORGÃO	RESTOS A PAGAR					RESTOS A PAGAR NÃO PROCESSADOS					Saldo Total (a+b)	
	Inscritos		Pagos	Cancelados	Saldo (a)	Inscritos		Liquidados	Pagos	Cancelados		Saldo (b)
	Em Exercícios Anteriores	Em 31 de dezembro de				Em Exercícios Anteriores	Em 31 de dezembro de					
RESTOS A PAGAR (EXCETO INTRA-ORÇAMENTÁRIOS)	1.772.686,89	4.300.997,40	4.230.997,40	0,00	1.842.686,89	284.233,86	485.371,38	485.371,38	485.371,38	0,00	284.233,86	2.126.920,75
EXECUTIVO	1.772.686,89	4.300.997,40	4.230.997,40	0,00	1.842.686,89	284.233,86	485.371,38	485.371,38	485.371,38	0,00	284.233,86	2.126.920,75
FUNDO DE HABITAÇÃO DE INTERESSE SOCIAL	0,00	0,00	0,00	0,00	0,00	0,00	0,00	0,00	0,00	0,00	0,00	0,00
FUNDO MUNICIPAL DE ASSISTÊNCIA SOCIAL	105.627,96	32.151,64	32.151,64	0,00	105.627,96	596,77	2.657,54	2.657,54	2.657,54	0,00	596,77	106.224,73
FUNDO MUNICIPAL DE EDUCAÇÃO	547.923,35	3.396.322,37	3.326.322,37	0,00	617.923,35	35.162,92	8.395,63	8.395,63	8.395,63	0,00	35.162,92	653.086,27
FUNDO MUNICIPAL DE SAÚDE	348.240,53	327.419,27	327.419,27	0,00	348.240,53	24.237,28	227.028,50	227.028,50	227.028,50	0,00	24.237,28	372.477,81
PREFEITURA MUNICIPAL AMELIA RODRIGUES	770.895,05	545.104,12	545.104,12	0,00	770.895,05	224.236,89	247.289,71	247.289,71	247.289,71	0,00	224.236,89	995.131,94
LEGISLATIVO	0,00	0,00	0,00	0,00	0,00	0,00	0,00	0,00	0,00	0,00	0,00	0,00
CÂMARA MUNICIPAL	0,00	0,00	0,00	0,00	0,00	0,00	0,00	0,00	0,00	0,00	0,00	0,00
RESTOS A PAGAR (INTRA-ORÇAMENTÁRIOS) (II)	0,00	0,00	0,00	0,00	0,00	0,00	0,00	0,00	0,00	0,00	0,00	0,00
TOTAL (III) = (I + II)	1.772.686,89	4.300.997,40	4.230.997,40	0,00	1.842.686,89	284.233,86	485.371,38	485.371,38	485.371,38	0,00	284.233,86	2.126.920,75

FONTES: Sistema de Contabilidade Pública, Unidade Responsável PREFEITURA MUNICIPAL DE AMELIA RODRIGUES

JOÃO MANOEL BAHIA MENEZES
Prefeito
MATRICULA 9002

JOSEMILTO ALMEIDA DOS SANTOS
Secretário da Fazenda
MATRICULA 9735

PREFEITURA MUNICIPAL DE AMELIA RODRIGUES

RELATÓRIO RESUMIDO DA EXECUÇÃO ORÇAMENTÁRIA

DEMONSTRATIVO DAS RECEITAS E DESPESAS COM MANUTENÇÃO E DESENVOLVIMENTO DO ENSINO - MDE

ORÇAMENTOS FISCAL E DA SEGURIDADE SOCIAL

JANEIRO A ABRIL 2022/ BIMESTRE MARÇO - ABRIL

RREO - Anexo 8 (LDB. art 72)

R\$ 1,00

RECEITAS RESULTANTE DE IMPOSTOS (Arts.212 e 212-A da Constituição Federal)

RECEITA RESULTANTE DE IMPOSTOS (caput do art. 212 da Constituição)	PREVISÃO ATUALIZADA (a)	RECEITAS REALIZADAS Até o Bimestre (b)
1- RECEITA DE IMPOSTOS	5.211.990,00	2.286.577,22
1.1- Receita Resultante de Imposto sobre a Propriedade Predial e Territorial Urbana - IPTU	388.292,00	228.196,34
1.2- Receita Resultante do Imposto sobre Transmissão Inter Vivos - ITBI	90.330,00	101.511,00
1.3- Receita Resultante do Imposto sobre Serviços de Qualquer Natureza - ISS	3.053.183,00	1.235.439,63
1.4- Receita Resultante do Imposto de Renda Retido na Fonte - IRRF	1.680.185,00	721.430,25
2- RECEITA DE TRANSFERÊNCIAS CONSTITUCIONAIS E LEGAIS	40.797.646,00	14.615.084,52
2.1- Cota-Parte - FPM	33.912.948,00	11.758.371,67
2.1.1- Parcela referente à CF, art. 159, I, alínea b		
2.1.2- Parcela referente à CF, art. 159, I, alínea d e e	0,00	0,00
2.2- Cota-Parte - ICMS	5.801.968,00	2.307.511,23
2.3- Cota-Parte IPI-Exportação	47.350,00	15.807,77
2.4- Cota-Parte ITR	1.089,00	1.192,37
2.5- Cota-Parte IPVA	1.034.291,00	532.201,48
2.6- Cota-Parte IOF-Ouro	0,00	0,00
2.7- Compensações Financeiras Provenientes de Impostos e Transferências Constitucionais	0,00	0,00
3 - Total da Receita Resultante de impostos (1 + 2)	46.009.636,00	16.901.661,74
4 - Total Destinado ao Fundeb - 20 % DE ((2.1.1)+(2.2)+(2.3)+(2.4)+(2.5))	8.159.529,20	2.923.016,90
5 - VALOR MÍNIMO A SER APLICADO ALÉM DO VALOR DESTINADO AO FUNDEF - 5% DE ((2.1.1)+(2.2)+(2.3)+(2.4)+(2.5))+25% de ((1.1)+(1.3)+(1.4)+(2.1.2)+(2.6)+(2.7))	3.342.879,80	1.302.398,53

FUNDEB

RECEITAS RECEBIDAS DO FUNDEB NO EXERCÍCIO	PREVISÃO ATUALIZADA (a)	RECEITAS REALIZADAS Até o Bimestre (b)
6- RECEITAS RECEBIDAS DO FUNDEB	21.894.348,00	9.203.676,87
6.1- FUNDEB - Impostos e Transferências de Impostos	15.442.399,00	5.648.091,11
6.1.1- Principal	15.425.136,00	5.596.544,02
6.1.2- Rendimentos de Aplicação Financeira	17.263,00	51.547,09
6.2- FUNDEB - Complementação da União - VAAF	5.172.475,00	2.336.442,11
6.2.1- Principal	5.172.475,00	2.336.442,11
6.2.2- Rendimentos de Aplicação Financeira	0,00	0,00
6.3- FUNDEB - Complementação da União - VAAT	1.279.474,00	1.219.143,65
6.3.1- Principal	1.279.474,00	1.219.143,65
6.3.2- Rendimentos de Aplicação Financeira	0,00	0,00
7- RESULTADO LÍQUIDO DAS TRANSFERÊNCIAS DO FUNDEB (6.1.1 - 4)	7.265.606,80	2.673.527,12
RECURSOS RECEBIDOS EM EXERCÍCIOS ANTERIORES E NÃO UTILIZADOS (SUPERÁVIT)	VALOR	
8- TOTAL DOS RECURSOS DE SUPERÁVIT		116.895,54
8.1- SUPERÁVIT DO EXERCÍCIO IMEDIATAMENTE ANTERIOR		116.895,54
8.2- SUPERÁVIT RESIDUAL DE OUTROS EXERCÍCIOS		0,00
9- TOTAL DOS RECURSOS DO FUNDEB DISPONÍVEIS PARA UTILIZAÇÃO (6 +8)		9.320.572,41

DESPESAS COM RECURSOS DO FUNDEB (Por Área de Atuação)	DOTAÇÃO ATUALIZADA (c)	DESPESAS EMPENHADAS Até o Bimestre (d)	DESPESAS LIQUIDADAS Até o Bimestre (e)	DESPESAS PAGAS Até o Bimestre (f)	INSCRITAS EM RESTOS A PAGAR NÃO PROCESSADOS ⁷ (g)
10- PROFISSIONAIS DA EDUCAÇÃO BÁSICA	14.797.543,60	10.710.056,79	4.859.980,06	4.859.980,06	0,00
10.1- Educação Infantil	2.405.363,60	954.144,57	506.090,42	506.090,42	0,00
10.1.1- Creche	0,00	0,00	0,00	0,00	0,00
10.1.2- Pré-escola	2.405.363,60	954.144,57	506.090,42	506.090,42	0,00
10.2- Ensino Fundamental	12.392.180,00	9.755.912,22	4.353.889,64	4.353.889,64	0,00
11- OUTRAS DESPESAS	4.857.118,40	534.200,00	51.968,64	51.968,64	0,00
11.1- Educação Infantil	438.060,00	51.000,00	0,00	0,00	0,00
11.1.1- Creche	0,00	0,00	0,00	0,00	0,00
11.1.2- Pré-escola	438.060,00	51.000,00	0,00	0,00	0,00
11.2- Ensino Fundamental	4.419.058,40	483.200,00	51.968,64	51.968,64	0,00
12 - TOTAL DAS DESPESAS COM RECURSOS DO FUNDEB (10 + 11)	19.654.662,00	11.244.256,79	4.911.948,70	4.911.948,70	0,00

INDICADORES DO FUNDEB

DESPESAS CUSTEADAS COM RECEITAS DO FUNDEB RECEBIDAS NO EXERCÍCIO	DESPESAS EMPENHADAS Até o Bimestre (d)	DESPESAS LIQUIDADAS Até o Bimestre (e)	DESPESAS PAGAS Até o Bimestre (f)	INSCRITAS EM RESTOS A PAGAR NÃO PROCESSADOS (g)	INSCRITAS EM RESTOS A PAGAR NÃO PROCESSADOS SEM DISPONIBILIDADE DE CAIXA (h)
13- Total das Despesas do FUNDEB com Profissionais da Educação Básica	10.710.056,79	4.859.980,06	4.859.980,06	0,00	0,00
14- Total das Despesas custeadas com FUNDEB - Impostos e Transferências de Impostos	7.688.671,03	1.356.362,94	1.356.362,94	0,00	0,00
15- Total das Despesas custeadas com FUNDEB - Complementação da União - VAAF	2.336.442,11	2.336.442,11	2.336.442,11	0,00	0,00
16- Total das Despesas custeadas com FUNDEB - Complementação da União - VAAT	1.219.143,65	1.219.143,65	1.219.143,65	0,00	0,00
17- Total das Despesas custeadas com FUNDEB - Complementação da União - VAAT Aplicadas na Educaç	0,00	0,00	0,00	0,00	0,00
18- Total das Despesas custeadas com FUNDEB - Complementação da União - VAAT Aplicadas em Despe	0,00	0,00	0,00	0,00	0,00

INDICADORES - Art. 212-A, inciso XI e 3º - Constituição Federal	VALOR EXIGIDO		VALOR APLICADO		VALOR CONSIDERADO APÓS DEDUÇÕES	% APLICADO
	(i)	(j)	(k)	(l)	(m)	(n)
19- Mínimo de 70% do FUNDEB na Remuneração dos Profissionais da Educação Básica	6.442.573,81	4.859.980,06	4.859.980,06	4.859.980,06	52,80	
20 - Percentual de 50% da Complementação da União ao FUNDEB (VAAT) na Educação Infantil	609.571,82	0,00	0,00	0,00	0,00	
21- Mínimo de 15% da Complementação da União ao FUNDEB - VAAT em Despesas de Capital	182.871,55	0,00	0,00	0,00	0,00	
INDICADOR - Art. 25, 3º Lei nº 14.113, de 2020 - (Máximo de 10% de Superávit)	VALOR MÁXIMO	VALOR NÃO APLICADO	VALOR NÃO APLICADO APÓS AJUSTE	% APLICADO		
	(m)	(n)	(o)	(p)		
22- Total da Receita Recebida e não Aplicada no Exercício	920.367,69	4.291.728,17	4.291.728,17	46,63		
INDICADOR - Art.25, § 3º - Lei nº 14.113, de 2020 - (Aplicação do Superávit de Exercício Anterior)	VALOR DE SUPERÁVIT PERMITIDO NO	VALOR NÃO APLICADO NO EXERCÍCIO ANTERIOR	VALOR DE SUPERÁVIT APLICADO ATÉ O PRIMEIRO QUADRIMESTRE	VALOR APLICADO ATÉ O PRIMEIRO QUADRIMESTRE QUE INTEGRARÁ O LIMITE CONSTITUCIONAL	VALOR APLICADO APÓS O PRIMEIRO QUADRIMESTRE	VALOR NÃO APLICADO
	(q)	(r)	(s)	(t)	(u)	(v)
23- Total das Despesas custeadas com Superávit do FUNDEB	0,00	0,00	0,00	0,00	0,00	
23.1- Total das Despesas custeadas com FUNDEB - Impostos e Transferências de Impostos	0,00	0,00	0,00	0,00	0,00	
23.2- Total das Despesas custeadas com FUNDEB - Complementação da União (VAAF + VAAT)	0,00	0,00	0,00	0,00	0,00	
DESPESAS COM MANUTENÇÃO E DESENVOLVIMENTO DO ENSINO – MDE - CUSTEADAS COM RECEITA DE IMPOSTOS (EXCETO FUNDEB)						
DESPESAS COM AÇÕES TÍPICAS DE MDE - RECEITAS DE IMPOSTOS EXCETO FUNDEB (Por Área de Atuação)	DOTAÇÃO ATUALIZADA	DESPESAS EMPENHADAS Até o Bimestre	DESPESAS LIQUIDADAS Até o Bimestre	DESPESAS PAGAS Até o Bimestre	INSCRITAS EM RESTOS A PAGAR NÃO PROCESSADOS	
	(c)	(d)	(e)	(f)	(g)	
24- EDUCAÇÃO INFANTIL	405.300,00	315.000,00	183.304,98	183.304,98	0,00	
24.1- Creche	0,00	0,00	0,00	0,00	0,00	
24.2- Pré-escola	405.300,00	315.000,00	183.304,98	183.304,98	0,00	
25- ENSINO FUNDAMENTAL	1.147.793,80	889.742,05	393.939,63	372.071,43	0,00	
26- TOTAL DAS DESPESAS COM AÇÕES TÍPICAS DE MDE (24 + 25)	1.553.093,80	1.204.742,05	577.244,61	555.376,41	0,00	
APURAÇÃO DAS DESPESAS PARA FINS DE LIMITE MÍNIMO CONSTITUCIONAL					VALOR	
27- TOTAL DAS DESPESAS DE MDE CUSTEADAS COM RECURSOS DE IMPOSTOS (FUNDEB E RECEITA DE IMPOSTOS) = (L14(d ou e) + L26(d ou e) + L23.1(i))					1.933.607,55	
28 (-) RESULTADO LÍQUIDO DAS TRANSFERÊNCIAS DO FUNDEB = (L7)					2.673.527,12	
29 (-) RESTOS A PAGAR NÃO PROCESSADOS INSCRITOS NO EXERCÍCIO SEM DISPONIBILIDADE FINANCEIRA DE RECURSOS DO FUNDEB IMPOSTOS4 = (L14h)					0,00	
30 (-) RESTOS A PAGAR NÃO PROCESSADOS INSCRITOS NO EXERCÍCIO SEM DISPONIBILIDADE FINANCEIRA DE RECURSOS DE IMPOSTOS					0,00	
31 (-) CANCELAMENTO, NO EXERCÍCIO, DE RESTOS A PAGAR INSCRITOS COM DISPONIBILIDADE FINANCEIRA DE RECURSOS DE IMPOSTOS VINCULADOS AO ENSINO = (L34.1(ac) + L34.2(ax))					0,00	
32- TOTAL DAS DESPESAS PARA FINS DE LIMITE (27 - (28 + 29 + 30 + 31))					(739.919,57)	
APURAÇÃO DO LIMITE MÍNIMO CONSTITUCIONAL			VALOR EXIGIDO	VALOR APLICADO	% APLICADO	
			(x)	(y)	(z)	
33- APLICAÇÃO EM MDE SOBRE A RECEITA RESULTANTE DE IMPOSTOS			4.225.415,44	(739.919,57)	(4,37)	
RESTOS A PAGAR INSCRITOS EM EXERCÍCIOS ANTERIORES COM DISPONIBILIDADE FINANCEIRA DE RECURSOS DE IMPOSTOS E DO FUNDEB	SALDO INICIAL	RP LIQUIDADOS	RP PAGOS	RP CANCELADOS	SALDO FINAL	
	(z)	(aa)	(ab)	(ac)	(ad)	
34 - RESTOS A PAGAR DE DESPESAS COM MDE	0,00	0,00	0,00	0,00	0,00	
34.1 - Executadas com Recursos de Impostos e Transferências de Impostos	1.187.554,42	6.881,52	1.039.736,55	0,00	147.817,87	
34.2 - Executadas com Recursos do FUNDEB - Impostos	1.613.270,34	0,00	1.391.605,25	0,00	221.665,09	
34.3 - Executadas com Recursos do FUNDEB - Complementação da União (VAAT + VAAF)	0,00	0,00	0,00	0,00	0,00	
OUTRAS INFORMAÇÕES PARA CONTROLE						
RECEITAS ADICIONAIS PARA FINANCIAMENTO DO ENSINO	PREVISÃO ATUALIZADA		RECEITAS REALIZADAS			
	(a)		(b)			
35- RECEITA DE TRANSFERÊNCIAS DO FNDE (INCLUINDO RENDIMENTOS DE APLICAÇÃO FINANCEIRA)	1.402.009,00		318.127,31			
35.1- Salário-Educação	472.461,00		181.347,68			
35.2- PDDE	1.273,00		0,00			
35.3- PNAE	751.337,00		60.949,08			
35.4 - PNATE	176.938,00		75.830,55			
35.5- Outras Transferências do FNDE	0,00		0,00			
36- RECEITA DE TRANSFERÊNCIAS DE CONVÊNIO	200.000,00		0,00			
37- RECEITA DE ROYALTIES DESTINADOS À EDUCAÇÃO	0,00		0,00			
38- RECEITA DE OPERAÇÕES DE CRÉDITO VINCULADAS À EDUCAÇÃO	0,00		0,00			
39- OUTRAS RECEITAS PARA FINANCIAMENTO DO ENSINO	865.336,80		0,00			
40- TOTAL DAS RECEITAS ADICIONAIS PARA FINANCIAMENTO DO ENSINO = (35 + 36 + 37 + 38 + 39)	2.467.345,80		318.127,31			

OUTRAS DESPESAS COM EDUCAÇÃO (Por Área de Atuação)	DOTAÇÃO ATUALIZADA (c)	DESPESAS EMPENHADAS Até o Bimestre (d)	DESPESAS LIQUIDADAS Até o Bimestre (e)	DESPESAS PAGAS Até o Bimestre (f)	INSCRITAS EM RESTOS A PAGAR NÃO PROCESSADOS (g)
41- EDUCAÇÃO INFANTIL	856.096,00	789.657,80	731.517,53	731.517,53	0,00
41.1- Creche	0,00	0,00	0,00	0,00	0,00
41.2- Pré-escola	856.096,00	789.657,80	731.517,53	731.517,53	0,00
42- ENSINO FUNDAMENTAL	1.695.507,80	1.151.133,80	313.395,97	267.533,80	0,00
43- ENSINO MÉDIO	0,00	0,00	0,00	0,00	0,00
44- ENSINO SUPERIOR	141.000,00	0,00	0,00	0,00	0,00
45- ENSINO PROFISSIONAL NÃO INTEGRADO AO ENSINO REGULAR	0,00	0,00	0,00	0,00	0,00
46- TOTAL DAS DESPESAS CUSTEADAS COM RECEITAS ADICIONAIS PARA FINANÇ. DO ENSINO (41 + 42 + 43 + 44 + 45)	2.692.603,80	1.940.791,60	1.044.913,50	999.051,33	0,00

TOTAL GERAL DAS DESPESAS COM EDUCAÇÃO	DOTAÇÃO ATUALIZADA (c)	DESPESAS EMPENHADAS Até o Bimestre (d)	DESPESAS LIQUIDADAS Até o Bimestre (e)	DESPESAS PAGAS Até o Bimestre (f)	INSCRITAS EM RESTOS A PAGAR NÃO PROCESSADOS (g)
47- TOTAL GERAL DAS DESPESAS COM EDUCAÇÃO (12 + 26 + 46)	28.502.768,00	16.659.617,07	7.710.712,61	7.611.472,24	0,00
47.1- Despesas Correntes	26.126.740,00	15.109.482,24	6.795.890,10	6.696.649,73	0,00
47.1.1- Pessoal Ativo	20.635.215,40	12.319.784,68	5.924.604,22	5.924.604,22	0,00
47.1.2- Pessoal Inativo	0,00	0,00	0,00	0,00	0,00
47.1.3- Transferências às instituições comunitárias, confessionais ou filantrópicas sem fins lucrativos	6.000,00	0,00	0,00	0,00	0,00
47.1.4- Outras Despesas Correntes	5.485.524,60	2.789.697,56	871.285,88	772.045,51	0,00
47.2- Despesas de Capital	2.376.028,00	1.550.134,83	914.822,51	914.822,51	0,00
47.2.1- Transferências às instituições comunitárias, confessionais ou filantrópicas sem fins lucrativos	0,00	0,00	0,00	0,00	0,00
47.2.2- Outras Despesas de Capital	2.376.028,00	1.550.134,83	914.822,51	914.822,51	0,00

CONTROLE DA DISPONIBILIDADE FINANCEIRA E CONCILIAÇÃO BANCÁRIA	FUNDEB (ae)	SALÁRIO EDUCAÇÃO (af)
48- DISPONIBILIDADE FINANCEIRA EM 31 DE DEZEMBRO DE 2021	3.556.760,33	316.397,22
49- (+) INGRESSO DE RECURSOS ATÉ O BIMESTRE (orçamentário)	9.203.676,87	181.347,68
50- (-) PAGAMENTOS EFETUADOS ATÉ O BIMESTRE (orçamentário e restos a pagar)	6.369.272,57	45.363,92
51- (=) DISPONIBILIDADE FINANCEIRA ATÉ O BIMESTRE	6.391.164,63	452.380,98
52- (+) AJUSTES POSITIVOS (RETENÇÕES E OUTROS VALORES EXTRAORÇAMENTÁRIOS)	1.425.979,68	0,00
53- (-) AJUSTES NEGATIVOS (OUTROS VALORES EXTRAORÇAMENTÁRIOS)	1.451.221,28	0,00
54- (=) SALDO FINANCEIRO CONCILIADO (Saldo Bancário)	6.365.923,03	452.380,98

FONTE: Sistema de Contabilidade Pública, Unidade Responsável: PREFEITURA MUNICIPAL DE AMÉLIA RODRIGUES
1 SE RESULTADO LÍQUIDO DA TRANSFERÊNCIA (7) > 0 = ACRÉSCIMO RESULTANTE DAS TRANSFERÊNCIAS DO FUNDEB, SE RESULTADO LÍQUIDO DA TRANSFERÊNCIA (7) < 0 = DECRÉSCIMO RESULTANTE DAS TRANSFERÊNCIAS DO FUNDEB
2 Limites mínimos anuais a serem cumpridos no encerramento do exercício.
3 Art. 25, § 3º, Lei 14.113/2020: "Até 10% (dez por cento) dos recursos recebidos à conta dos Fundos, inclusive relativos à complementação da União, nos termos do § 2º do art. 16 desta Lei, poderão ser utilizados no primeiro quadrimestre do exercício imediatamente subsequente, mediante abertura de crédito adicional."
4 Os valores referentes à parcela dos Restos a Pagar inscritos sem disponibilidade financeira vinculada à educação deverão ser informados somente no RREO do último bimestre do exercício
5 Nos cinco primeiros bimestres do exercício o acompanhamento será feito com base na despesa liquidada. No último bimestre do exercício, o valor deverá corresponder ao total da despesa empenhada.
6 As linhas representam áreas de atuação e não correspondem exatamente às subfunções da Função Educação. As despesas classificadas nas demais subfunções típicas e nas subfunções atípicas deverão ser rateadas para essas áreas de atuação.
7 Valor inscrito em RPNP sem disponibilidade de caixa, que não deve ser considerado na apuração dos indicadores e limites
8 Controle da execução de restos a pagar considerados no cumprimento do limite mínimo dos exercícios anteriores..

JOAO MANOEL BAHIA MENEZES
Prefeito
MATRICULA 9002

JOSEMILTO ALMEIDA DOS SANTOS
Secretário da Fazenda
MATRICULA 9735

PREFEITURA MUNICIPAL DE AMELIA RODRIGUES
RELATÓRIO RESUMIDO DA EXECUÇÃO ORÇAMENTÁRIA
DEMONSTRATIVO DAS RECEITAS E DESPESAS COM AÇÕES E SERVIÇOS PÚBLICOS DE SAÚDE
ORÇAMENTOS FISCAL E DA SEGURIDADE SOCIAL
JANEIRO A ABRIL 2022 / BIMESTRE MARÇO - ABRIL

RREO - ANEXO 12 (LC 141/2012, art. 35)

R\$ 1.00

RECEITAS RESULTANTES DE IMPOSTOS E TRANSFERÊNCIAS CONSTITUCIONAIS LEGAIS	PREVISÃO INICIAL	PREVISÃO ATUALIZADA (a)	RECEITAS REALIZADAS	
			Até o Bimestre (b)	% (b/a) x 100
RECEITA DE IMPOSTOS(I)	5.211.990,00	5.211.990,00	2.286.577,22	43,87
Receita Resultante do Imposto Predial e Territorial Urbano - IPTU	388.292,00	388.292,00	228.196,34	58,77
IPTU	13.640,00	13.640,00	160.170,69	1.174,27
Multas, Juros de Mora, Dívida Ativa e Outros Encargos do IPTU	374.652,00	374.652,00	68.025,65	18,16
Receita Resultante do Imposto sobre Transmissão Inter Vivos - ITBI	90.330,00	90.330,00	101.511,00	112,38
ITBI	90.330,00	90.330,00	101.511,00	112,38
Multas, Juros de Mora, Dívida Ativa e Outros Encargos do ITBI	0,00	0,00	0,00	0,00
Receita Resultante do Imposto sobre Serviços de Qualquer Natureza - ISS	3.053.183,00	3.053.183,00	1.235.439,63	40,46
ISS	3.010.297,00	3.010.297,00	1.225.281,55	40,70
Multas, Juros de Mora, Dívida Ativa e Outros Encargos do ISS	42.886,00	42.886,00	10.158,08	23,69
Receita Resultante do Imposto sobre a Renda e Proventos de Qualquer Natureza Retido na Fonte - IRRF	1.680.185,00	1.680.185,00	721.430,25	42,94
RECEITA DE TRANSFERÊNCIAS CONSTITUCIONAIS E LEGAIS (II)	40.797.646,00	40.797.646,00	14.615.084,52	35,82
Cota-Parte FPM	33.912.948,00	33.912.948,00	11.758.371,67	34,67
Cota-Parte ITR	1.089,00	1.089,00	1.192,37	109,49
Cota-Parte IPVA	1.034.291,00	1.034.291,00	532.201,48	51,46
Cota-Parte ICMS	5.801.968,00	5.801.968,00	2.307.511,23	39,77
Cota-Parte IPI-Exportação	47.350,00	47.350,00	15.807,77	33,38
Compensações Financeiras Provenientes de Impostos e Transferências Constitucionais	0,00	0,00	0,00	0,00
Desoneração ICMS - LC 87/1996	0,00	0,00	0,00	0,00
Outras	0,00	0,00	0,00	0,00
TOTAL DAS RECEITAS RESULTANTES DE IMPOSTOS E TRANSFERÊNCIAS CONSTITUCIONAIS E LEG.	46.009.636,00	46.009.636,00	16.901.661,74	36,73

DESPESAS COM AÇÕES E SERVIÇOS PÚBLICOS DE SAÚDE (ASPS) - POR SUBFUNÇÃO E CATEGORIA ECONÔMICA	DOTAÇÃO INICIAL	DOTAÇÃO ATUALIZADA (c)	DESPESAS EMPENHADAS		DESPESAS LIQUIDADAS		DESPESAS PAGAS		Inscritas em Restos a Pagar não Processados (g)
			Até o Bimestre (d)	% (d/c) x 100	Até o Bimestre (e)	% (e/c) x 100	Até o Bimestre (f)	% (f/c) x 100	
ATENÇÃO BÁSICA (IV)	1.131.232,74	1.451.232,74	1.270.325,94	100,43	368.279,61	27,04	357.034,06	26,22	902.046,33
Despesas Correntes	1.041.732,74	1.361.732,74	1.263.490,94	92,79	368.279,61	27,04	357.034,06	26,22	895.211,33
Despesas de Capital	89.500,00	89.500,00	6.835,00	7,64	0,00	0,00	0,00	0,00	6.835,00
ASSISTÊNCIA HOSPITALAR E AMBULATORIAL (V)	4.749.968,95	4.181.368,95	3.640.243,19	89,62	1.273.955,98	31,37	1.266.931,68	31,19	2.366.287,21
Despesas Correntes	4.621.866,66	4.061.666,66	3.640.243,19	89,62	1.273.955,98	31,37	1.266.931,68	31,19	2.366.287,21
Despesas de Capital	128.102,29	119.702,29	0,00	0,00	0,00	0,00	0,00	0,00	0,00
SUORTE PROFILÁTICO E TERAPÊUTICO (VI)	13.000,00	38.000,00	25.200,00	72,00	0,00	0,00	0,00	0,00	25.200,00
Despesas Correntes	10.000,00	35.000,00	25.200,00	72,00	0,00	0,00	0,00	0,00	25.200,00
Despesas de Capital	3.000,00	3.000,00	0,00	0,00	0,00	0,00	0,00	0,00	0,00
VIGILÂNCIA SANITÁRIA (VII)	13.400,00	13.400,00	0,00	0,00	0,00	0,00	0,00	0,00	0,00
Despesas Correntes	12.400,00	12.400,00	0,00	0,00	0,00	0,00	0,00	0,00	0,00
Despesas de Capital	1.000,00	1.000,00	0,00	0,00	0,00	0,00	0,00	0,00	0,00
VIGILÂNCIA EPIDEMIOLÓGICA (VIII)	470.000,00	400.000,00	380.000,00	95,00	36.703,08	9,18	36.703,08	9,18	343.296,92
Despesas Correntes	470.000,00	400.000,00	380.000,00	95,00	36.703,08	9,18	36.703,08	9,18	343.296,92
Despesas de Capital	0,00	0,00	0,00	0,00	0,00	0,00	0,00	0,00	0,00
ALIMENTAÇÃO E NUTRIÇÃO (IX)	0,00	0,00	0,00	0,00	0,00	0,00	0,00	0,00	0,00
Despesas Correntes	0,00	0,00	0,00	0,00	0,00	0,00	0,00	0,00	0,00
Despesas de Capital	0,00	0,00	0,00	0,00	0,00	0,00	0,00	0,00	0,00
OUTRAS SUBFUNÇÕES (X)	1.924.300,97	2.217.900,97	2.094.832,11	95,10	971.066,88	44,08	955.800,07	43,39	1.123.765,23
Despesas Correntes	1.604.840,71	2.202.740,71	2.094.832,11	95,10	971.066,88	44,08	955.800,07	43,39	1.123.765,23
Despesas de Capital	319.460,26	15.160,26	0,00	0,00	0,00	0,00	0,00	0,00	0,00
TOTAL (XI) = (IV + V + VI + VII + VIII + IX + X)	8.301.902,66	8.301.902,66	7.410.601,24	89,26	2.650.005,55	31,92	2.616.468,89	31,51	4.760.595,69

APURAÇÃO DO CUMPRIMENTO DO LIMITE MÍNIMO PARA APLICAÇÃO EM ASPS	DESPESAS EMPENHADAS	DESPESAS LIQUIDADAS	DESPESAS PAGAS
	(d)	(e)	(f)
Total das Despesas com ASPS (XII) = (XI)	7.410.601,24	2.650.005,55	2.616.468,89
(-) Restos a Pagar Não Processados Inscritos Indevidamente no Exercício sem Disponibilidade Financeira (XIII)	0,00	0,00	0,00
(-) Despesas Custeadas com Recursos Vinculados à Parcela do Percentual Mínimo que não foi Aplicada em ASPS em Ex:	0,00	0,00	0,00
(-) Despesas Custeadas com Disponibilidade de Caixa Vinculada aos Restos a Pagar Cancelados (XV)	0,00	0,00	0,00
(=) VALOR APLICADO EM ASPS (XVI) = (XII - XIII - XIV - XV)	7.410.601,24	2.650.005,55	2.616.468,89
Despesa Mínima a ser Aplicada em ASPS (XVII)=(III) x 15%(LC 141/2012)		2.535.249,26	
Despesa Mínima a ser Aplicada em ASPS (XVII)=(III) x %(Lei Orgânica Municipal)		0,00	
Diferença entre o Valor Aplicado e a Despesa Mínima a ser Aplicada(XVIII)=(XVI(d ou e) - XVII)	4.875.351,98	114.756,29	81.219,63
Limite não Cumprido (XIV)=(XVIII)	0,00	0,00	0,00
PERCENTUAL DA RECEITA DE IMPOSTOS E TRANSFERÊNCIAS CONSTITUCIONAIS E LEGAIS APLICADO EM AS	43,85	15,67	15,48

CONTROLE DO VALOR REFERENTE AO PERCENTUAL MÍNIMO NÃO CUMPRIDO EM EXERCÍCIOS ANTERIORES PARA FINS DE APLICAÇÃO DOS RECURSOS VINCULADOS CONFORME ARTIGOS 25 E 26 DA	LIMITE NÃO CUMPRIDO				Saldo Final (não aplicado) (l)=(h-(i+ou))
	Saldo Inicial (no exercício atual) (h)	Despesas Custeadas no Exercício de Referência			
		Empenhadas (i)	Liquidadas (j)	Pagas (k)	
Diferença de limite não cumprido em 2022	0,00	0,00	0,00	0,00	0,00
Diferença de limite não cumprido em 2021	0,00	0,00	0,00	0,00	0,00
Diferença de limite não cumprido em Exercícios Anteriores	0,00	0,00	0,00	0,00	0,00
TOTAL DA DIFERENÇA DE LIMITE NÃO CUMPRIDO EM EXERCÍCIOS ANTERIORES (XX)	0,00	0,00	0,00	0,00	0,00

EXECUÇÃO DE RESTOS A PAGAR										
EXERCÍCIO DO EMPENHO	Valor Mínimo para aplicação em ASPS (m)	Valor aplicado em ASPS no exercício (n)	Valor aplicado além do limite mínimo (o)=(m-n), se <0, então (0)=0	Total inscrito em RP no exercício (p)	RPNP Inscritos Indevidamente no Exercício sem Disponibilidade Financeira (q)=(XIII d)	Valor inscrito em RP considerado (r)=(p-(o+q)) se <0, então (r)=0	Total de RP pagos (s)	Total de RP a pagar (t)	Total de RP cancelados ou prescritos (u)	Diferença entre o valor aplicado além do limite e o total de RP cancelados (v)=-((o+q)-u)
Empenhos de 2022	2.535.249,26	2.650.005,55	0,00	7.410.601,24	0,00	0,00	2.616.468,89	4.794.132,35	0,00	0,00
Empenhos de 2021	5.765.744,26	10.016.661,32	0,00	308.732,29	0,00	0,00	308.732,29	0,00	0,00	0,00
Empenhos de 2020	4.352.920,05	5.246.240,30	0,00	15.045,57	0,00	0,00	15.045,57	0,00	0,00	0,00
Empenhos de 2019	4.676.063,58	5.297.202,97	0,00	418.113,31	0,00	0,00	371.052,31	47.061,00	0,00	0,00
Empenhos de 2018 e anteriores	4.436.686,59	0,00	4.436.686,59	526.543,39	0,00	0,00	375.834,07	150.709,32	0,00	4.436.686,59
TOTAL DOS RESTOS A PAGAR CANCELADOS OU PRESCRITOS ATÉ O FINAL DO EXERCÍCIO ATUAL QUE AFETARAM O CUMPRIMENTO DO LIMITE (XXI)										0,00
TOTAL DOS RESTOS A PAGAR CANCELADOS OU PRESCRITOS ATÉ O FINAL DO EXERCÍCIO ANTERIOR QUE AFETARAM O CUMPRIMENTO DO LIMITE										0,00
TOTAL DOS RESTOS A PAGAR CANCELADOS OU PRESCRITOS NO EXERCÍCIO ANTERIOR QUE AFETARAM O CUMPRIMENTO DO LIMITE (XXIII)=(XXI - XXII)										0,00

CONTROLE DOS RESTOS A PAGAR CANCELADOS OU PRESCRITOS PARA FINS DE APLICAÇÃO DA DISPONIBILIDADE DE CAIXA CONFORME ARTIGO 24, § 1º e 2º DA LC 141/2012	RESTOS A PAGAR CANCELADOS OU PRESCRITOS				
	Saldo Inicial (w)	Despesas custeadas no exercício de referência (j)			Saldo Final (Não Aplicado) (aa)=9w-(xouy)
		Empenhadas (x)	Liquidadas (y)	Pagas (z)	
Restos a pagar cancelados ou prescritos em 2022 a serem compensados (XXIV)	0,00	0,00	0,00	0,00	0,00
Restos a pagar cancelados ou prescritos em 2021 a serem compensados (XXV)	0,00	0,00	0,00	0,00	0,00
Restos a pagar cancelados ou prescritos em exercícios anteriores a serem compensados (XX)	0,00	0,00	0,00	0,00	0,00
TOTAL DE RESTOS A PAGAR CANCELADOS OU PRESCRITOS A COMPENSAR (XXVII)	0,00	0,00	0,00	0,00	0,00

RECEITAS ADICIONAIS PARA O FINANCIAMENTO DA SAÚDE NÃO COMPUTADAS NO CÁLCULO DO MÍNIMO	PREVISÃO INICIAL	PREVISÃO ATUALIZADA (a)	RECEITAS REALIZADAS	
			Até o Bimestre (b)	% (b/a) x 100
			RECEITAS DE TRANSFERÊNCIAS PARA A SAÚDE (XXVIII)	0,00
Proveniente da União	0,00	0,00	0,00	0,00
Proveniente dos Estados	0,00	0,00	0,00	0,00
Proveniente de outros Municípios	0,00	0,00	0,00	0,00
RECEITA DE OPERAÇÕES DE CRÉDITO INTERNAS E EXTERNAS VINCULADAS A SAÚDE (XXIX)	0,00	0,00	0,00	0,00
OUTRAS RECEITAS (XXX)	0,00	0,00	0,00	0,00
TOTAL DE RECEITAS ADICIONAIS PARA FINANCIAMENTO DA SAÚDE (XXXI) = (XXVIII + XXIX + XXX)	0,00	0,00	0,00	0,00

DESPESAS COM SAÚDE POR SUBFUNÇÕES E CATEGORIA ECONÔMICA NÃO COMPUTADAS NO CÁLCULO DO MÍNIMO	DOTAÇÃO INICIAL	DOTAÇÃO ATUALIZADA (c)	DESPESAS EMPENHADAS		DESPESAS LIQUIDADAS		DESPESAS PAGAS		Inscritas em Restos a Pagar não (g)
			Até o Bimestre (d)	% (d/c) x 100	Até o Bimestre (e)	% (e/c) x 100	Até o Bimestre (f)	% (f/c) x 100	
			ATENÇÃO BÁSICA (XXXII)	4.713.877,00	4.499.177,00	4.248.268,82	102,34	1.785.449,48	
Despesas Correntes	4.498.877,00	4.369.177,00	4.241.433,82	97,08	1.780.949,48	40,76	1.754.154,86	40,15	2.460.484,34
Despesas de Capital	215.000,00	130.000,00	6.835,00	3,26	4.500,00	3,46	4.500,00	3,46	2.335,00
ASSISTÊNCIA HOSPITALAR E AMBULATORIAL (XXXIII)	1.854.598,00	1.898.598,00	1.736.554,00	160,65	677.140,48	81,93	676.974,17	81,92	1.059.413,52
Despesas Correntes	1.831.129,00	1.810.129,00	1.676.361,00	92,61	635.725,98	35,12	635.559,67	35,11	1.040.635,02
Despesas de Capital	23.469,00	88.469,00	60.193,00	68,04	41.414,50	46,81	41.414,50	46,81	18.778,50
SUORTE PROFILÁTICO E TERAPÊUTICO (XXXIV)	154.584,00	225.284,00	170.699,50	75,77	0,00	0,00	0,00	0,00	170.699,50
Despesas Correntes	154.584,00	225.284,00	170.699,50	75,77	0,00	0,00	0,00	0,00	170.699,50
Despesas de Capital	0,00	0,00	0,00	0,00	0,00	0,00	0,00	0,00	0,00
VIGILÂNCIA SANITÁRIA (XXXV)	14.368,00	14.368,00	0,00	0,00	0,00	0,00	0,00	0,00	0,00
Despesas Correntes	14.368,00	14.368,00	0,00	0,00	0,00	0,00	0,00	0,00	0,00
Despesas de Capital	0,00	0,00	0,00	0,00	0,00	0,00	0,00	0,00	0,00
VIGILÂNCIA EPIDEMIOLÓGICA (XXXVI)	416.608,00	516.608,00	451.750,00	88,30	362.928,66	70,94	362.928,66	70,94	88.821,34
Despesas Correntes	411.608,00	511.608,00	451.750,00	88,30	362.928,66	70,94	362.928,66	70,94	88.821,34
Despesas de Capital	5.000,00	5.000,00	0,00	0,00	0,00	0,00	0,00	0,00	0,00
ALIMENTAÇÃO E NUTRIÇÃO (XXXVII)	0,00	0,00	0,00	0,00	0,00	0,00	0,00	0,00	0,00
Despesas Correntes	0,00	0,00	0,00	0,00	0,00	0,00	0,00	0,00	0,00
Despesas de Capital	0,00	0,00	0,00	0,00	0,00	0,00	0,00	0,00	0,00
OUTRAS SUBFUNÇÕES (XXXVIII)	113.000,00	213.000,00	100.000,00	47,85	85.869,06	41,09	85.869,06	41,09	14.130,94
Despesas Correntes	4.000,00	4.000,00	0,00	0,00	0,00	0,00	0,00	0,00	0,00
Despesas de Capital	109.000,00	209.000,00	100.000,00	47,85	85.869,06	41,09	85.869,06	41,09	14.130,94
TOTAL (XXXIX) = (XXXII + XXXIII + XXXIV + XXXV + XXXVI + XXXVII + XXXVIII)	7.267.035,00	7.367.035,00	6.707.272,32	91,04	2.911.387,68	39,51	2.884.426,75	39,15	3.795.884,64

DESPESAS TOTAIS COM SAÚDE EXECUTADAS COM RECURSOS PRÓPRIOS E COM RECURSOS TRANSFERIDOS DE OUTROS ENTES	DOTAÇÃO INICIAL	DOTAÇÃO ATUALIZADA (c)	DESPESAS EMPENHADAS		DESPESAS LIQUIDADAS		DESPESAS PAGAS		Inscritas em Restos a Pagar não (g)
			Até o Bimestre (d)	% (d/c) x 100	Até o Bimestre (e)	% (e/c) x 100	Até o Bimestre (f)	% (f/c) x 100	
ATENÇÃO BÁSICA (XL) = (IV + XXXII)	5.845.109,74	5.950.409,74	5.518.594,76	92,74	2.153.729,09	36,19	2.115.688,92	35,55	3.364.865,67
ASSISTÊNCIA HOSPITALAR E AMBULATORIAL (XLI) = (V + XXXIII)	6.604.566,95	6.079.966,95	5.376.797,19	88,43	1.951.096,46	32,09	1.943.905,85	31,97	3.425.700,73
SUporte profilático e terapêutico (XLII) = (VI + XXXIV)	167.584,00	263.284,00	195.899,50	74,41	0,00	0,00	0,00	0,00	195.899,50
VIGILÂNCIA SANITÁRIA (XLIII) = (VII + XXXV)	27.768,00	27.768,00	0,00	0,00	0,00	0,00	0,00	0,00	0,00
VIGILÂNCIA EPIDEMIOLÓGICA (XLIV) = (VIII + XXXVI)	886.608,00	916.608,00	831.750,00	90,74	399.631,74	43,59	399.631,74	43,59	432.118,26
ALIMENTAÇÃO E NUTRIÇÃO (XLV) = (XIX + XXXVII)	0,00	0,00	0,00	0,00	0,00	0,00	0,00	0,00	0,00
OUTRAS SUBFUNÇÕES (XLVI) = (X + XXXVIII)	2.037.300,97	2.430.900,97	2.194.832,11	90,29	1.056.935,94	43,47	1.041.669,13	42,85	1.137.896,17
TOTAL DAS DESPESAS COM SAÚDE (XLVII) = (XI + XXXIX)	15.568.937,66	15.668.937,66	14.117.873,56	90,10	5.561.393,23	35,49	5.500.895,64	35,10	8.556.480,33
(*) Despesas executadas com recursos provenientes das transferências de recursos	7.267.035,00	7.367.035,00	6.707.272,32	91,04	2.911.387,68	39,52	2.884.426,75	39,15	3.795.884,64
TOTAL DAS DESPESAS EXECUTADAS COM RECURSOS PRÓPRIOS (XLVIII)	8.301.902,66	8.301.902,66	7.410.601,24	89,26	2.650.005,55	31,92	2.616.468,89	31,51	4.760.595,69

FONTE: Sistema de Contabilidade Pública, Unidade Responsável PREFEITURA MUNICIPAL DE AMELIA RODRIGUES

JOÃO MANOEL BAHIA MENEZES
Prefeito
MATRICULA 9002

JOSEMILTO ALMEIDA DOS SANTOS
Secretário da Fazenda
MATRICULA 9735

PREFEITURA MUNICIPAL DE AMELIA RODRIGUES

RELATÓRIO RESUMIDO DA EXECUÇÃO ORÇAMENTÁRIA
DEMONSTRATIVO DAS PARCERIAS PÚBLICO - PRIVADAS
ORÇAMENTOS FISCAL E DA SEGURIDADE SOCIAL
JANEIRO A ABRIL DE 2022 / BIMESTRE MARÇO - ABRIL

RREO - Anexo 13 (Lei nº 11.079, de 30.12.2004, arts. 22, 25 e 28)

Em reais

IMPACTOS DAS CONTRATAÇÕES DE PPP	SALDO TOTAL EM 31 DE DEZEMBRO DO EXERCÍCIO ANTERIOR	SALDO FINAL (acumulado até o bimestre)
TOTAL DE ATIVOS Ativos Contabilizados na SPE		
TOTAL DE PASSIVOS Obrigações decorrentes de Ativos Constituídos pela SPE Provisões de PPP Outros Passivos		
ATOS POTENCIAIS PASSIVOS Obrigações Contratuais Riscos Não Provisionados Garantias Concedidas Outros Passivos Contingentes		


DESPESAS DE PPP	EXERCÍCIO ANTERIOR	EXERCÍCIO CORRENTE	2023	2024	2025	2026	2027	2028	2029	2030	2031
Do Entre Federado, excocto estatais não dependentes (I) = (I.1 + I.2)											
Contratadas (I.1)											
A Contratar (I.2)											
Das Estatais Não-Dependentes (II) = (II.1 + II.2)											
Contratadas (II.1)											
A Contratar (II.2)											
TOTAL DAS DESPESAS DE PPP (III) = (I + II)											
RECEITA CORRENTE LÍQUIDA (RCL) (IV)											
TOTAL DAS DESPESAS CONSIDERADAS PARA O LIMITE (I)											
TOTAL DAS DESPESAS CONSIDERADAS PARA O LIMITE / RCL (%) (V)=(I / IV)											

FONTE: Sistema de Contabilidade Pública, Unidade Responsável: PREFEITURA MUNICIPAL AMELIA RODRIGUES

Nota:

JOÃO MANOEL BAHIA MENEZES
Prefeito
MATRICULA 9002

JOSEMILTO ALMEIDA DOS SANTOS
Secretário da Fazenda
MATRICULA 9735

 <p>Sistema de Informações Contábeis e Fiscais do Setor Público Brasileiro</p> <p>TESOURO NACIONAL</p>	Relatório Resumido de Execução Orçamentária
	Prefeitura Municipal de Amélia Rodrigues - BA (Poder Executivo)
	Orçamentos Fiscal e da Seguridade Social
	CNPJ:
	Exercício: 2022
	Período de referência: 2º bimestre

RREO-Anexo 13 | Tabela 13.0 - Demonstrativo das Parcerias Público-Privadas

Notas Explicativas	Valores
	30/04/2022
Notas Explicativas	-
Notas Explicativas	-

RREO-Anexo 14 | Tabela 14.0 - Demonstrativo Simplificado do Relatório Resumido da Execução Orçamentária - Municípios

Balanco Orçamentário	Valores
	Até o Bimestre
Balanco Orçamentário	-
RECEITAS	
Previsão Inicial	77.379.165,76
Previsão Atualizada	77.379.165,76
Receitas Realizadas	30.202.982,92
Déficit Orçamentário	
Saldos de Exercícios Anteriores (Utilizados para Créditos Adicionais)	
DESPESAS	
Dotação Inicial	77.379.165,76
Dotação Atualizada	77.495.165,76
Despesas Empenhadas	49.470.308,36
Despesas Liquidadas	20.470.537,09
Despesas Pagas	20.261.864,66
Superávit Orçamentário	9.418.170,49

RREO-Anexo 14 | Tabela 14.0 - Demonstrativo Simplificado do Relatório Resumido da Execução Orçamentária - Municípios

Despesas por Função/Subfunção	Valores
	Até o Bimestre
Despesas por Função/Subfunção	-
Despesas Empenhadas	49.470.308,36
Despesas Liquidadas	20.470.537,09

RREO-Anexo 14 | Tabela 14.0 - Demonstrativo Simplificado do Relatório Resumido da Execução Orçamentária - Municípios

Receita Corrente Líquida - RCL	Valores
	Até o Bimestre
Receita Corrente Líquida - RCL	-
Receita Corrente Líquida	78.280.598,44
Receita Corrente Líquida Ajustada para Cálculo dos Limites de Endividamento	78.080.598,44
Receita Corrente Líquida Ajustada para Cálculo dos Limites da Despesa com Pessoal	78.080.598,44


RREO-Anexo 14 | Tabela 14.0 - Demonstrativo Simplificado do Relatório Resumido da Execução Orçamentária - Municípios

Receitas e Despesas do Regime Próprio de Previdência dos Servidores	Valores
	Até o Bimestre
Receitas e Despesas do Regime Próprio de Previdência dos Servidores	-
Fundo em Capitalização (PLANO PREVIDENCIÁRIO)	
Receitas Previdenciárias Realizadas	
Despesas Previdenciárias Empenhadas	
Despesas Previdenciárias Liquidadas	
Despesas Previdenciárias Pagas	
Resultado Previdenciário	
Fundo em Repartição (PLANO FINANCEIRO)	
Receitas Previdenciárias Realizadas	
Despesas Previdenciárias Empenhadas	
Despesas Previdenciárias Liquidadas	
Despesas Previdenciárias Pagas	
Resultado Previdenciário	

RREO-Anexo 14 | Tabela 14.0 - Demonstrativo Simplificado do Relatório Resumido da Execução Orçamentária - Municípios

Resultados Primário e Nominal	Verificação das Metas dos Resultados Nominal e Primário		
	Meta Fixada no Anexo de Metas Fiscais da LDO (a)	Resultado Apurado até o Bimestre (b)	% em Relação à Meta (b/a)
Resultados Primário e Nominal	-	-	-
Resultado Primário - Acima da Linha	2.466.086,34	5.044.504,04	2,05
Resultado Nominal - Acima da Linha	2.152.603,12	5.517.593,42	2,56

RREO-Anexo 14 | Tabela 14.0 - Demonstrativo Simplificado do Relatório Resumido da Execução Orçamentária - Municípios

 <p>Sistema de Informações Contábeis e Fiscais do Setor Público Brasileiro</p> <p>TESOURO NACIONAL</p>	Relatório Resumido de Execução Orçamentária
	Prefeitura Municipal de Amélia Rodrigues - BA (Poder Executivo)
	Orçamentos Fiscal e da Seguridade Social
	CNPJ:
	Exercício: 2022
Período de referência: 2º bimestre	

Restos a Pagar por Poder e Ministério Público	Estágios dos Restos a Pagar			
	Inscrição	Cancelamento Até o Bimestre	Pagamento Até o Bimestre	Saldo a Pagar
Restos a Pagar por Poder e Ministério Público				
RESTOS A PAGAR PROCESSADOS	6.073.684,29	0,00	4.230.997,40	1.842.686,89
Poder Executivo	6.073.684,29		4.230.997,40	1.842.686,89
Poder Legislativo				
Poder Judiciário				
Ministério Público				
Defensoria Pública				
RESTOS A PAGAR NÃO PROCESSADOS	769.605,24	0,00	485.371,38	284.233,86
Poder Executivo	769.605,24		485.371,38	284.233,86
Poder Legislativo				
Poder Judiciário				
Ministério Público				
Defensoria Pública				
TOTAL	6.843.289,53	0,00	4.716.368,78	2.126.920,75

RREO-Anexo 14 | Tabela 14.0 - Demonstrativo Simplificado do Relatório Resumido da Execução Orçamentária - Municípios

Despesas com Manutenção e Desenvolvimento do Ensino	Apuração das Despesas com Ensino		
	Valor Apurado Até o Bimestre	Limites Constitucionais Anuais	
		% Mínimo a Aplicar no Exercício	% Aplicado Até o Bimestre
Despesas com Manutenção e Desenvolvimento do Ensino	-	-	-
Mínimo Anual de <18% / 25%> das Receitas de Impostos na Manutenção e Desenvolvimento do Ensino			
Mínimo Anual de 70% do FUNDEB na Remuneração dos Profissionais da Educação Básica			
Percentual de 50% da Complementação da União ao FUNDEB (VAAT) na Educação Infantil			
Mínimo de 15% da Complementação da União ao FUNDEB (VAAT) em Despesas de Capital			

RREO-Anexo 14 | Tabela 14.0 - Demonstrativo Simplificado do Relatório Resumido da Execução Orçamentária - Municípios

Receitas de Operações de Crédito e Despesas de Capital	Apuração das Receitas de Operações de Crédito e Despesas de Capital	
	Valor Apurado no Exercício	Saldo Não Realizado
Receitas de Operações de Crédito e Despesas de Capital	-	-
Receitas de Operações de Crédito		
Despesa de Capital Líquida		

RREO-Anexo 14 | Tabela 14.0 - Demonstrativo Simplificado do Relatório Resumido da Execução Orçamentária - Municípios

Projeção Atuarial dos Regimes de Previdência	Exercício de Apuração			
	Exercício	10º Exercício	20º Exercício	35º Exercício
Projeção Atuarial dos Regimes de Previdência	-	-	-	-
Fundo em Capitalização (Plano Previdenciário)				
Receitas Previdenciárias				
Despesas Previdenciárias				
Resultado Previdenciário	0,00	0,00	0,00	0,00
Fundo em Repartição (Plano Financeiro)				
Receitas Previdenciárias				
Despesas Previdenciárias				
Resultado Previdenciário	0,00	0,00	0,00	0,00

RREO-Anexo 14 | Tabela 14.0 - Demonstrativo Simplificado do Relatório Resumido da Execução Orçamentária - Municípios


Receita da Alienação de Ativos e Aplicação dos Recursos	Apuração da Receita da Alienação de Ativos e Aplicação dos Recursos	
	Valor Apurado no Exercício	Saldo a Realizar
Receita da Alienação de Ativos e Aplicação dos Recursos	-	-
Receitas da Alienação de Ativos		
Aplicação dos Recursos da Alienação de Ativos		

RREO-Anexo 14 | Tabela 14.0 - Demonstrativo Simplificado do Relatório Resumido da Execução Orçamentária - Municípios

Despesas com Ações e Serviços Públicos de Saúde	Apuração das Despesas com Saúde		
	Valor Apurado Até o Bimestre	Limites Constitucionais Anuais	
		% Mínimo a Aplicar no Exercício	% Aplicado Até o Bimestre
Despesas com Ações e Serviços Públicos de Saúde	-	-	-
Despesas com Ações e Serviços Públicos de Saúde Executadas com Recursos de Impostos			

RREO-Anexo 14 | Tabela 14.0 - Demonstrativo Simplificado do Relatório Resumido da Execução Orçamentária - Municípios

Despesas de Caráter Continuado Derivadas de PPP	Valor Realizado no Período	
	Valor Apurado no Exercício Corrente	
Despesas de Caráter Continuado Derivadas de PPP	-	-

 Sistema de Informações Contábeis e Fiscais do Setor Público Brasileiro TESOURO NACIONAL	Relatório Resumido de Execução Orçamentária
	Prefeitura Municipal de Amélia Rodrigues - BA (Poder Executivo)
	Orçamentos Fiscal e da Seguridade Social
	CNPJ:
	Exercício: 2022
	Período de referência: 2º bimestre

Despesas de Caráter Continuado Derivadas de PPP	Valor Realizado no Período
Total das Despesas Consideradas para o Limite / RCL (%)	Valor Apurado no Exercício Corrente

RREO-Anexo 14 | Tabela 14.0 - Demonstrativo Simplificado do Relatório Resumido da Execução Orçamentária - Municípios

Notas Explicativas	Valores
Notas Explicativas	30/04/2022
Notas Explicativas	-

(RREO) RELAÇÃO DAS DESPESAS COM SENTENÇAS JUDICIAIS (1º QUADRIMESTRE/2022)



PREFEITURA MUNICIPAL AMELIA RODRIGUES
RELATÓRIO RESUMIDO DA EXECUÇÃO ORÇAMENTÁRIA
DEMONSTRATIVO DE SENTENÇAS JUDICIAIS
ORÇAMENTO FISCAL E DA SEGURIDADE SOCIAL

Órgão: (Todos)
Unidade: (Todos)

Período: 01/01/2022 a 30/04/2022

Tp Emp	CodRed	Dotação Orçamentária	Proc Credor	CNPJ/CPF	Data Emp	Data Liq	Data Pag	Bruto(R\$)	Retido	Liquido	
N 160	021111	2045 339091000000	388 TRIBUNAL DE JUSTICA DO ESTADO DA BAHIA	13.100.722/0001-60	08/03/2022	08/03/2022	11/03/2022	4.100,00		4.100,00	
EMPENHA-SE REFERENTE A PAGAMENTO DE DÉPOSITO JUDICIAL Nº 80000093-19.2022.8.05.0007 (ANDRÉ FILIPE DA SILVA PINTO), CORRESPONDENTE A AÇÃO DE DESAPROPRIAÇÃO POR UTILIDADE PÚBLICA/DL 3.365/1941, COM O OBJETIVO DE CONSTRUÇÃO, AMPLIAÇÃO E/OU ADEQUAÇÃO DE DISTRITO INDUSTRIAL NO MUNICÍPIO DE AMÉLIA RODRIGUES- BA. BOLETO BANCÁRIO Nº 0709310345000180708.											
N 159	021111	2045 339091000000	387 TRIBUNAL DE JUSTICA DO ESTADO DA BAHIA	13.100.722/0001-60	08/03/2022	08/03/2022	11/03/2022	4.000,00		4.000,00	
EMPENHA-SE REFERENTE A PAGAMENTO DE DÉPOSITO JUDICIAL Nº 80000092-34.2022.8.05.0007 (ESPÓLIO DE JOSÉ CANDIDO DA SILVA), CORRESPONDENTE A AÇÃO DE DESAPROPRIAÇÃO POR UTILIDADE PÚBLICA/DL 3.365/1941, COM O OBJETIVO DE CONSTRUÇÃO, AMPLIAÇÃO E/OU ADEQUAÇÃO DE DISTRITO INDUSTRIAL NO MUNICÍPIO DE AMÉLIA RODRIGUES- BA. BOLETO BANCÁRIO Nº 0709310345000180712.											
Total de Registros: 2								Total :	8.100,00	0,00	8.100,00

JOÃO MANOEL BAHIA MENEZES
Prefeito
MATRICULA 9002

JOSEMILTO ALMEIDA DOS SANTOS
Secretário da Fazenda
MATRICULA 9735