



Diário Oficial do EXECUTIVO

Prefeitura Municipal de Amélia Rodrigues - BA

Quarta-feira • 01 de junho de 2022 • Ano VIII • Edição Nº 2017



QR CODE

SUMÁRIO

COMISSÃO PERMANENTE DE LICITAÇÃO - COPEL	2
LICITAÇÕES E CONTRATOS	2
ADJUDICAÇÃO E HOMOLOGAÇÃO (TOMADA DE PREÇOS Nº 004/2022)	2
ATA (TOMADA DE PREÇOS Nº 005/2022)	3
AVISO DE LICITAÇÃO (TOMADA DE PREÇOS Nº 008/2022)	5
EXTRATO (CONTRATO Nº 091/2022)	5
HOMOLOGAÇÃO (DISPENSA DE LICITAÇÃO Nº 037/2022)	6
TERMO ADITIVO (CONTRATO Nº 041/2022)	7
PROCURADORIA	8
ATOS OFICIAIS	8
LEI (Nº 828/2022)	8
SECRETARIA DE ADMINISTRAÇÃO E FINANÇAS	13
INSTRUMENTO DE GESTÃO FISCAL	13
(RGF) RELATÓRIOS DE GESTÃO FISCAL (3º QUADRIMESTRE/2021) *	13
(RREO) RELATÓRIOS RESUMIDOS DA EXECUÇÃO ORÇAMENTÁRIA (1º BIMESTRE/2022) *	28
(RREO) RELATÓRIOS RESUMIDOS DA EXECUÇÃO ORÇAMENTÁRIA (6º BIMESTRE/2021) *	50
SECRETARIA MUNICIPAL DE EDUCAÇÃO ESPORTE CULTURA	76
LICITAÇÕES E CONTRATOS	76
AVISO DE LICITAÇÃO (CARTA-CONVITE Nº 001/2022)	76
AVISO DE LICITAÇÃO (CARTA-CONVITE Nº 002/2022)	77

NOTA: As matérias que possuem um asterisco (*) em sua descrição, indicam REPUBLICAÇÃO.

CONFIABILIDADE

PONTUALIDADE

CREDIBILIDADE



IMPrensa
OFICIAL
MAIS TRANSPARÊNCIA PARA TODOS



GESTOR: JOÃO MANOEL BAHIA MENEZES

<http://pmameliarodriguesba.imprensaoficial.org/>

ÓRGÃO/SETOR: COMISSÃO PERMANENTE DE LICITAÇÃO - COPEL

CATEGORIA: LICITAÇÕES E CONTRATOS

ADJUDICAÇÃO E HOMOLOGAÇÃO (TOMADA DE PREÇOS Nº 004/2022)

HOMOLOGAÇÃO DA TOMADA DE PREÇO Nº 004/2022/OBRAS
PROCESSO ADMINISTRATIVO 1260/2022

MUNICÍPIO DE AMÉLIA RODRIGUES, CNPJ: 13.607.213/0001-28, representado pelo Exmº Sr. Prefeito JOÃO MANOEL BAHIA MENEZES, HOMOLOGA E ADJUDICA A TOMADA DE PREÇO Nº 004/2022/OBRAS. OBJETO: Contratação de empresa para realização de pavimentação em paralelepípedo de diversas ruas (Rua Estrada da Volta Trecho 2/ Trecho 3/ Trecho 4/ Trecho 5 e Trecho 6). CONVÊNIO Nº OPERAÇÃO 1078184-76 CONTRATO Nº SINCONV DE REPASSE OGU 917007/2021. CONTRATADA: LIFE SOLUÇÕES EM CONSTRUÇÕES E SERVIÇOS LTDA. CNPJ: 20.785.665/0001-65. Valor Global: R\$ 809.691,53 (oitocentos e nove mil, seiscentos e noventa e um reais e cinquenta e três centavos). Amélia Rodrigues - BA, 27 de maio de 2022.

João Manoel Bahia Menezes
Prefeito

ATA (TOMADA DE PREÇOS Nº 005/2022)



Estado da Bahia
PREFEITURA MUNICIPAL DE AMÉLIA RODRIGUES
Comissão Permanente de Licitação - COPEL

**ATA DE CONTINUAÇÃO DE ANÁLISE DE DOCUMENTOS DE HABILITAÇÃO
TOMADA DE PREÇOS Nº 005/2022**

Ao primeiro dia do mês junho do ano de dois mil e vinte e dois, às nove horas, no Salão de Licitações da Prefeitura Municipal de Amélia Rodrigues, situado na Avenida Justiniano Silva, nº 98, reuniu-se sob a presidência a Sra. Duciene Boaventura Guimaraes a Comissão Permanente de Licitação, nomeada através do Decreto nº 041, de 29 de março de 2021. Presentes ao certame os seguintes membros: Rogério Costa Ribeiro, e Jussara Amorim de Oliveira Menezes, para realizar-se sessão pública para continuação do certame com a avaliação das habilitações, da Licitação Tomada de Preço Nº 005-2022, objetivando, contratação de empresa para execução de construção do muro e carneiras do terreno adquirido para ampliação do Cemitério Público em suas metragens (Muro 597,28m²) e (Carneiras 468m²) no Município de Amélia Rodrigues- BA. A CPL informa que o início do certame foram realizados todos os procedimentos e protocolos obrigatórios para a realização da sessão em razão da atual situação de pandemia provocada pelo novo Coronavírus (Covid-19), conforme as disposições expressa no referido edital e em conformidade com as determinações do Ministério da Saúde e demais órgãos e autoridades epidemiológicas e sanitárias. A Comissão Permanente de Licitação – COPEL, em tempo hábil, conforme determina a legislação aplicável e na data e hora designados, foram iniciados os trabalhos com a chamada dos licitantes presentes, compareceram as empresas: 1) **MM REFORMAS E SERVIÇOS LTDA**, CNPJ 26.644.968/0002-44, representada pela Sra. Maria Tereza Novaes Martins, portadora do RG nº 15331911-90 e 2) **VELOSO CONSTRUÇÕES E SERVIÇOS EIRELI**, CNPJ 23.111.481/0001-08, representada pelo Sr. Adson Azevedo de Oliveira, portador do RG nº 5.720.259-12.

Após análises das habilitações pela Comissão Permanente de Licitação – COPEL, referente à parte documental a empresa **PANAMÁ CONSTRUÇÕES DE RODOVIAS E FERROVIAS, SERVIÇOS E OBRAS EIRELI** CNPJ: 42.244.386/001/65, foi inabilitada em virtude de não atender aos itens 8.3.2, letra “a”, 8.3.3 letra “C e E”, 8.3.4, letra “a, i e j”, 8.3.5 letra “A, B e E” e 8.3.6 e empresa **VIRTUS CONSTRUÇÕES E TRANSPORTES LTDA**, CNPJ: 20.558.174/0001-81 em virtude de não atender ao item 8.3.4 letra “d” e item 8.3.5 letra “b”. As demais empresas: **FORTE SERVIÇOS DE CONSTRUÇÃO CIVIL LTDA**, CNPJ: 11.557.132/0001-35, **CONSTRUTORA STS LTDA**, CNPJ: 05.294.691/0001-05, **VIRTUS CONSTRUÇÕES E TRANSPORTES LTDA**, CNPJ: 20.558.174/0001-81, **VELOSO CONSTRUÇÕES E SERVIÇOS EIRELI**, CNPJ: 23.111.481/0001-08, **SEAL CONSTRUÇÕES AVALIAÇÕES E PROJETOS LTDA**, CNPJ: 31.497.575/0001-95 e **MM REFORMAS E SERVIÇOS LTDA**, CNPJ: 26.644.968/0002-44 foram **HABILITADAS**, ficando a **QUALIFICAÇÃO TÉCNICA** para ser julgada pelo Engenheiro Civil Sr. Victor Antonio Nascimento da Silva – CREA 66145/BA responsável Técnicos do município de Amélia Rodrigues/BA, após o julgamento da **QUALIFICAÇÃO TÉCNICA**, ficou conforme abaixo descrito:

A empresa **PANAMÁ CONSTRUÇÕES DE RODOVIAS E FERROVIAS, SERVIÇOS E OBRAS EIRELI** CNPJ: 42.244.386/001/65, foi inabilitada em virtude de não apresentar a quantidade suficiente de 50% do item de relevância compatível ao edital. As demais empresas:

- 1- **FORTE SERVIÇOS DE CONSTRUÇÃO CIVIL LTDA**, CNPJ: 11.557.132/0001-35;
- 2- **CONSTRUTORA STS LTDA**, CNPJ: 05.294.691/0001-05;
- 3- **VIRTUS CONSTRUÇÕES E TRANSPORTES LTDA**, CNPJ: 20.558.174/0001-81,
- 4- **VELOSO CONSTRUÇÕES E SERVIÇOS EIRELI**, CNPJ: 23.111.481/0001-08;
- 5- **SEAL CONSTRUÇÕES AVALIAÇÕES E PROJETOS LTDA**, CNPJ: 31.497.575/0001-95;
- 6- **MM REFORMAS E SERVIÇOS LTDA**, CNPJ: 26.644.968/0002-44.



Estado da Bahia
PREFEITURA MUNICIPAL DE AMÉLIA RODRIGUES
Comissão Permanente de Licitação - COPEL

Apresentaram as documentações de habilitação de acordo com edital e atenderam plenamente as exigências estabelecidas no presente edital razão estas que as mesmas foram consideradas **HABILITADAS**. A Comissão disponibiliza as documentações para análises dos licitantes presentes, onde, a empresa **VELOSO CONSTRUÇÕES E SERVIÇOS EIRELI**, CNPJ: 23.111.48.1/0001-08 e a **MM REFORMAS E SERVIÇOS LTDA**, CNPJ: 26.644.968/0002-44, questionam que a empresa **CONSTRUTORA STS LTDA**, CNPJ: 05.294.691/0001-05, não cumpriu o item 8.3.4, letra "h", deixou de apresentar a CAT, para o atestado operacional, em virtude da observação ser da área técnica, estaremos remetendo o processo para que o Engenheiro do município reanalise a parte técnica da empresa **CONSTRUTORA STS LTDA**. Após as análises das habilitações a CPL abre prazo recursal sobre a fase de habilitação e posterior continuação do certame. Nada mais havendo para registro foi encerrada a presente sessão, às 10:55h.

Amélia Rodrigues, 01 de junho de 2022

Duciene B. Guimarães
PREGOEIRA
MATRÍCULA: 9007

Duciene Boaventura Guimaraes

Presidente da CPL

Rogério Costa Ribeiro

Jussara Amorim de Oliveira Menezes

Membros da Comissão

LICITANTES PRESENTES:


VELOSO CONSTRUÇÕES E SERVIÇOS EIRELI


MM REFORMAS E SERVIÇOS LTDA

AVISO DE LICITAÇÃO (TOMADA DE PREÇOS Nº 008/2022)

AVISO DE PUBLICAÇÃO
TOMADA DE PREÇO Nº 008-2022

A PREFEITURA MUNICIPAL DE AMÉLIA RODRIGUES torna público que abriu Licitação na modalidade Tomada de Preços no 008/2022, Contratação de empresa para execução da drenagem, disposição final das águas pluviais drenadas nas áreas urbanas, para as ruas, (Rua São Raimundo – Rua Camucurso – Travessa Camucurso, Convênio firmado com a CONDER – Companhia de Desenvolvimento Urbano do Estado da Bahia) PROCESSO SEI Nº 043.4050.2022.0008015-26, Amélia Rodrigues-BA, a ser realizada no dia 22 de junho de 2022, às 09:00 (nove) horas, Edital e Anexos disponíveis através do site: www.ameliarodrigues.ba.gov.br. Amélia Rodrigues – BA, 30 de maio de 2022. Duciene Boaventura Guimaraes – Presidente CPL.

EXTRATO (CONTRATO Nº 091/2022)

EXTRATO DE CONTRATO Nº 091/2022/OBRAS
PROCESSO ADMINISTRATIVO 1260/2022

CONTRATANTE: MUNICÍPIO DE AMÉLIA RODRIGUES, CNPJ: 13.607.213/0001-28, representado pelo Exmº. Sr. Prefeito João Manoel Bahia Menezes. CONTRATADA: LIFE SOLUÇÕES EM CONSTRUÇÕES E SERVIÇOS LTDA. CNPJ: 20.785.665/0001-65. Objeto: Contratação de empresa para realização de pavimentação em paralelepípedo de diversas ruas (Rua Estrada da Volta Trecho 2/ Trecho 3/ Trecho 4/ Trecho 5 e Trecho 6). CONVÊNIO Nº OPERAÇÃO 1078184-76 CONTRATO Nº SINCONV DE REPASSE OGU 917007/2021. Valor Global: R\$ 809.691,53 (oitocentos e nove mil, seiscentos e noventa e um reais e cinquenta e três centavos). Vigência de 12 (doze) meses. Amélia Rodrigues - BA, 27 de maio de 2022.

João Manoel Bahia Menezes
Prefeito

HOMOLOGAÇÃO (DISPENSA DE LICITAÇÃO Nº 037/2022)

HOMOLOGAÇÃO DE DISPENSA DE LICITAÇÃO Nº 037/2022
PROCESSO ADMINISTRATIVO 1695/2022

MUNICÍPIO DE AMÉLIA RODRIGUES, CNPJ: 13.607.213/0001-28, representado pelo Exmº. Sr. Prefeito João Manoel Bahia Menezes, homologa a DISPENSA DE LICITAÇÃO nº 037/2022, que tem como objeto CONTRATAÇÃO DE EMPRESA PARA AQUISIÇÃO DE PLACAS PADRÃO MERCOSUL PARA VEÍCULOS OFICIAIS DA SECRETARIA DE EDUCAÇÃO DO MUNICÍPIO DE AMÉLIA RODRIGUES/BA. CONTRATADA: MR PLACAS LTDA. CNPJ/CPF: 16.551.597/0001-00. Valor Global: R\$ 312,03 (trezentos e doze reais e três centavos), Amélia Rodrigues - BA, 30 de maio de 2022.

João Manoel Bahia Menezes
Prefeito

TERMO ADITIVO (CONTRATO Nº 041/2022)



Estado da Bahia
PREFEITURA MUNICIPAL DE AMÉLIA RODRIGUES

PUBLICAÇÃO DE 1º TERMO ADITIVO, CONTRATO Nº 041/2022
PROCESSO ADMINISTRATIVO Nº 2510/2022
MUNICÍPIO DE AMÉLIA RODRIGUES

TERMO ADITIVO Nº 1º. CONTRATANTE: MUNICÍPIO DE AMÉLIA RODRIGUES, CNPJ: 13.607.213/0001-28, representado pelo Exmº. Sr. Prefeito **João Manoel Bahia Menezes**. **CONTRATADA: AGUILAR JARDIM ENGENHARIA LTDA. CNPJ: 40.827.803/0001-72**. Aditar contrato nº 041/2022, firmado em 31 de março de 2022, que tem como objeto CONTRATAÇÃO DE EMPRESA, PARA PRESTAÇÃO DE SERVIÇO DE SONDAGEM À PERCUSSÃO COM RECONHECIMENTO DE SBT, CONVÊNIO SINCOV Nº 922337/2021 (REFORMA DO MERCADO MUNICIPAL). Fica prorrogado o prazo contratual por novo período de 01 (um) mês, a contar de 30/04/2022 e a encerrar-se em 30/05/2022, sem reajustamento do valor contratual. O prazo de validade do contrato poderá ser rescindido antes do seu termo por interesse da Administração, ou por ausência de saldo contratual, sem que enseje para a contratada o direito de pleitear indenização. Data 01/06/2022. Amélia Rodrigues/Ba.

João Manoel Bahia Menezes
Prefeito

ÓRGÃO/SETOR: PROCURADORIA

CATEGORIA: ATOS OFICIAIS

LEI (Nº 828/2022)



Estado da Bahia

PREFEITURA MUNICIPAL DE AMÉLIA RODRIGUES

Av. Justiniano Silva, nº 98 - Fone: (75) 3242-2021 - Amélia Rodrigues - BA

CEP: 44.230-000 – CNPJ/MF 13.607.213/0001-28

LEI Nº 828, DE 01 DE JUNHO DE 2022

“INSTITUI O SERVIÇO VOLUNTÁRIO NO ÂMBITO DA ADMINISTRAÇÃO DIRETA DO MUNICÍPIO DE AMELIA RODRIGUES, PARA A EXECUÇÃO DA EDUCAÇÃO INTEGRAL EM JORNADA AMPLIADA NA REDE MUNICIPAL, DISCIPLINANDO SUA PRESTAÇÃO NAS CONDIÇÕES QUE ESPECIFICA”.

O PREFEITO MUNICIPAL DE AMELIA RODRIGUES, ESTADO DA BAHIA, faço saber que a Câmara Municipal decreta e eu sanciono a seguinte Lei:

Art. 1º - Fica instituído o serviço voluntário no âmbito do Município de Amélia Rodrigues, com o objetivo de estimular e fomentar ações voluntárias de cidadania e envolvimento comunitário, para a consecução da Educação Integral em Jornada Ampliada na Rede Municipal, cujo objetivo é a concepção, planejamento e a execução de um conjunto de ações inovadoras em conteúdo, método e gestão, direcionadas à melhoria da oferta e qualidade do ensino na Rede Pública Municipal, bem como assegurando a formação plena da aprendizagem de crianças e adolescentes por meio da ampliação de tempos, espaços e oportunidades educativas nas unidades de ensino municipal.

§ 1º. São objetivos específicos da Educação Integral:

- I - contribuir para a melhoria da aprendizagem através da ampliação do tempo, do espaço, e das oportunidades educativas;
- II - contribuir para a redução da evasão, da reprovação, da distorção idade/ano, mediante a implementação de ações pedagógicas que favoreçam o desenvolvimento e o aproveitamento escolar;
- III - promover a formação da sensibilidade, da percepção e da expressão de crianças e adolescentes as linguagens artísticas, literárias e estéticas, aproximando o ambiente educacional da diversidade cultural brasileira, estimulando a sensorialidade, a leitura e a criatividade em torno das atividades escolares;
- IV - estimular crianças e adolescentes manter uma interação efetiva;
- V - promover a aproximação entre a escola, as famílias e as comunidades, mediante atividades que visem a responsabilização e a interação com o processo educacional, integrando os equipamentos sociais e comunitários entre si e à vida escolar;
- VI - promover a cultura de paz e não violência no cotidiano escolar e nos espaços comunitários, reforçando a escola como um espaço de socialização, onde o estudante possa experimentar uma vivência coletiva e formular uma concepção de mundo, de sociedade e de cidadania;



Estado da Bahia

PREFEITURA MUNICIPAL DE AMÉLIA RODRIGUES

Av. Justiniano Silva, nº 98 - Fone: (75) 3242-2021 - Amélia Rodrigues - BA
CEP: 44.230-000 – CNPJ/MF 13.607.213/0001-28

VII - proporcionar aos estudantes alternativas de ação e de exercícios no campo pedagógico, social, cultural, esportivo e tecnológico dentro da escola e também em ambientes coletivos diversificados, possibilitando a convivência entre as diversidades levando à prática da cidadania;

VIII - oferecer a interdisciplinaridade e transdisciplinaridade, fazendo com que ocorra a articulação necessária entre o núcleo comum curricular e as demais alternativas de ações educacionais;

IX - proporcionar ao educando experiência educativa que possibilite desenvolvimento integral, considerando os aspectos, cognitivo, motor, social, emocional e cultural;

X - incluir a educação alimentar e nutricional no processo de ensino e aprendizagem, que perpassa pelo currículo escolar, abordando o tema alimentação e nutrição e o desenvolvimento de práticas saudáveis de vida, na perspectiva da segurança alimentar e nutricional.

§ 2º. Compete à Secretaria Municipal de Educação planejar e executar as ações da Educação em Tempo Integral.

Art. 2º - Considera-se serviço voluntário, para os fins desta Lei, a atividade não remunerada prestada por pessoa física a quaisquer órgãos da Administração Direta ou entidades dotadas de personalidade jurídica própria integrante da Administração Indireta do Município de Amélia Rodrigues.

Art. 3º - O serviço voluntário não gera vínculo funcional ou empregatício com a Administração Pública Municipal, nem qualquer obrigação de natureza trabalhista, previdenciária ou afim.

Art. 4º Fica vedado:

I - o exercício do trabalho voluntário que substitua o de qualquer categoria profissional, servidor ou empregado público vinculado ao Município de Amélia Rodrigues;

II - o exercício do trabalho voluntário por pessoa menor de dezoito anos.

Art. 5º A prestação de serviço voluntário será precedida da celebração de termo de adesão entre a Secretaria Municipal de Educação e o prestador do serviço voluntário.

§1º. O termo de adesão somente será celebrado após a verificação da idoneidade e compatibilidade funcional do candidato à prestação de serviço voluntário e da regularidade da sua documentação civil, bem assim da apresentação de atestado médico de saúde física e mental, nos casos que couber.

§2º. Do termo de adesão a que se refere o "caput" deste artigo deverão constar, no mínimo:



Estado da Bahia

PREFEITURA MUNICIPAL DE AMÉLIA RODRIGUES

Av. Justiniano Silva, nº 98 - Fone: (75) 3242-2021 - Amélia Rodrigues - BA
CEP: 44.230-000 – CNPJ/MF 13.607.213/0001-28

- I - a qualificação completa do prestador de serviços voluntários, bem como seu endereço residencial e de e-mail e telefones;
- II - o local, o prazo, a periodicidade semanal e a duração diária da prestação do serviço;
- III - a definição e a natureza das atividades a serem desenvolvidas;
- IV - os direitos, deveres e proibições inerentes ao regime de prestação de serviços voluntários;
- V - a ressalva de que o prestador de serviços voluntários é responsável por eventuais prejuízos que por sua culpa ou dolo vier a causar à Administração Pública Municipal e a terceiros, respondendo civil e penalmente pelo exercício irregular de suas funções, inclusive quando o dano decorrer da interrupção, sem a prévia e expressa comunicação de que trata o §3º deste artigo, da prestação dos serviços a que voluntariamente tenha se comprometido;
- VI - as demais condições, direitos, deveres e vedações previstos nesta Lei.

§3º. A periodicidade semanal e a duração diária da prestação do serviço voluntário poderão ser livremente ajustadas entre o órgão municipal e o voluntário, de acordo com as conveniências de ambas as partes.

§4º. Por documentação civil, entendem-se:

- I - documentos pessoais;
- II - comprovante de residência atual;
- III - comprovante de formação ou de especialização na área em que pretende desenvolver o trabalho, sobretudo se este demandar conhecimentos técnicos e/ou de técnicas específicas.

Art. 5º. A prestação de serviços voluntários terá prazo de duração de até um ano, prorrogável por igual e sucessivo período, a critério do órgão municipal ao qual se vincule o serviço mediante termo aditivo.

§ 1º. A duração semanal e diária da prestação do serviço voluntário poderá ser livremente ajustada entre o órgão municipal e o voluntário, de acordo com as conveniências de ambas as partes.

§ 2º O termo de adesão poderá ser unilateralmente rescindido pelas partes, a qualquer tempo, mediante prévia e expressa comunicação.

Art. 6º. São direitos do prestador de serviços voluntários:

- I - escolher uma atividade para a qual tenha afinidade;
- II - receber orientações e/ou capacitação para exercer adequadamente suas funções;
- III - encaminhar sugestões e/ou reclamações ao responsável pelo corpo de voluntários do órgão, visando o aperfeiçoamento da prestação dos serviços;
- IV - ter à sua disposição local adequado e seguro para a guarda de seus objetos de uso pessoal.



Estado da Bahia

PREFEITURA MUNICIPAL DE AMÉLIA RODRIGUES

Av. Justiniano Silva, nº 98 - Fone: (75) 3242-2021 - Amélia Rodrigues - BA
CEP: 44.230-000 – CNPJ/MF 13.607.213/0001-28

Art. 7º. São deveres do prestador de serviços voluntários, dentre outros, sob pena de descredenciamento:

- I - manter comportamento compatível com sua atuação;
- II - ser assíduo no desempenho de suas atividades;
- III - identificar-se mediante o uso do crachá ou instrumento correlato que lhe for entregue, nas dependências do órgão no qual exerce suas atividades ou fora dele, quando a seu serviço;
- IV - tratar com urbanidade o corpo de servidores públicos municipais do órgão no qual exerce suas atividades, bem assim os demais prestadores de serviços voluntários e o público em geral;
- V - exercer suas atribuições, conforme previsto no termo de adesão, sempre sob a orientação e coordenação do responsável designado pela direção do órgão ao qual se encontra vinculado;
- VI - justificar as ausências, nos dias em que estiver escalado para a prestação de serviço voluntário;
- VII - reparar danos que, por sua culpa ou dolo, vier a causar à Administração Pública Municipal ou a terceiros, na execução dos serviços voluntários;
- VIII - respeitar e cumprir as normas legais e regulamentares, bem como observar outras vedações que vierem a ser impostas pelo órgão no qual se encontrar prestando serviços voluntários.

Art. 8º. É vedado ao prestador de serviços voluntários:

- I - o exercício do trabalho voluntário que substitua o de qualquer categoria profissional, servidor ou empregado público vinculado ao Município de Amélia Rodrigues;
- II - identificar-se invocando sua condição de voluntário da Administração Pública quando não estiver no pleno exercício das atividades voluntárias;
- III - realizar atividades diversas daquelas preconizadas pelo orientador ou coordenador;
- IV - impor práticas específicas de culturas, classes, raças, etnias, gêneros, credos ou religiões, gerações, de ordem política e/ou expressão de sexualidade, ou qualquer outra que divirja do propósito do serviço ou que desconsidere a natureza pública deste;
- V - obrigar o tomador do serviço a aceitar práticas com as quais não concorda.

Art. 9º. Será desligado do exercício de suas funções o prestador de serviços voluntários que descumprir qualquer das normas previstas nesta lei.

Parágrafo único. Fica vedada a readmissão de prestador de serviços voluntários desligado na forma deste artigo.

Art. 10. Mediante ato próprio, incumbirá à Secretaria Municipal de Educação:



Estado da Bahia

PREFEITURA MUNICIPAL DE AMÉLIA RODRIGUES

Av. Justiniano Silva, nº 98 - Fone: (75) 3242-2021 - Amélia Rodrigues - BA
CEP: 44.230-000 – CNPJ/MF 13.607.213/0001-28

- I - dispor sobre a organização e o gerenciamento do corpo de prestadores de serviços voluntários sob suas respectivas responsabilidades;
- II - estabelecer as atividades que poderão ser exercidas, voluntariamente, sem que ocorra a substituição de trabalho próprio de qualquer categoria profissional, servidor ou empregado público vinculado ao Município de Amélia Rodrigues;
- III - fixar, quando for o caso, outros requisitos a serem satisfeitos pelos prestadores de serviço voluntário, em razão de eventuais especificidades de cada órgão;
- IV - aprovar modelo interno de "termo de adesão à prestação de serviço voluntário", desde que o conteúdo contemple, minimamente, o disposto nesta lei e atenda a suas necessidades específicas.

Parágrafo único. Caberá ainda à Secretaria Municipal de Educação, manter banco de dados atualizado de seus prestadores de serviços voluntários, contendo: qualificação do prestador, endereço residencial e de e-mail, telefone(s), data de admissão, atividades desenvolvidas, bem como a data e o motivo da saída do quadro de voluntários.

Art. 11. Ao término da prestação dos serviços voluntários, desde que não inferior ao período de 01 (um) mês, deverá a Secretaria Municipal de Educação, a pedido do interessado, emitir declaração de sua participação no serviço voluntário instituído por esta lei.

Art. 12. A Secretaria Municipal de Educação deverá designar um agente público de seu quadro de pessoal, ao qual competirá zelar pelo fiel cumprimento das normas constantes desta lei, sob pena de responsabilidade funcional.

Art. 13. O poder público fica autorizado a conceder uma ajuda de custo, em caráter de ressarcimento, pelas despesas oriundas do desempenho das atividades voluntárias, no valor máximo de R\$ 600,00 (seiscentos reais).


Art. 14. As despesas com a execução desta lei correrão por conta das dotações orçamentárias próprias.

Art. 15. Esta Lei entra em vigor na data de sua publicação.

GABINETE DO PREFEITO MUNICIPAL DE AMÉLIA RODRIGUES, em 01 de junho de 2022.


JOÃO MANOEL BAHIA MENEZES
PREFEITO

ÓRGÃO/SETOR: SECRETARIA DE ADMINISTRAÇÃO E FINANÇAS
CATEGORIA: INSTRUMENTO DE GESTÃO FISCAL
(RGF) RELATÓRIOS DE GESTÃO FISCAL (3º QUADRIMESTRE/2021) *

 <p>Sistema de Informações Contábeis e Fiscais do Setor Público Brasileiro TESOURO NACIONAL</p>	Relatório de Gestão Fiscal
	Prefeitura Municipal de Amélia Rodrigues - BA (Poder Executivo)
	Orçamentos Fiscal e da Seguridade Social
	CNPJ:
	Exercício: 2021
	Período de referência: 3º trimestre

RGF-Anexo 01 | Tabela 1.0 - Demonstrativo da Despesa com Pessoal

Despesa com Pessoal	Despesa Executada com Pessoal												TOTAL (ÚLTIMOS 12 MESES) (a)	INSCRITAS EM RESTOS A PAGAR NÃO PROCESSADOS (b)	
	DESPESAS EXECUTADAS (Últimos 12 Meses)														
	<MR-11>	<MR-10>	<MR-9>	<MR-8>	<MR-7>	<MR-6>	<MR-5>	<MR-4>	<MR-3>	<MR-2>	<MR-1>	<MR>			
Despesa com Pessoal (Últimos 12 Meses)															
DESPESA BRUTA COM PESSOAL (I)	2.617.530,76	2.583.191,95	2.830.722,20	3.004.981,62	3.118.053,64	3.163.850,00	2.952.503,11	3.197.804,45	3.684.169,30	3.250.433,84	4.961.785,11	6.275.735,49		41.840.761,47	0,00
Pessoal Ativo	2.617.530,76	2.542.712,68	2.646.905,87	2.889.358,29	2.840.891,40	2.904.896,06	2.615.626,79	2.836.101,71	3.505.107,24	3.082.538,71	4.851.040,18	6.105.325,10		39.438.034,79	0,00
Vencimentos, Vantagens e Outras Despesas Variáveis	2.617.530,76	2.542.712,68	2.646.905,87	2.613.493,64	2.563.608,31	2.629.483,05	2.327.712,43	2.550.090,96	2.663.042,46	2.585.860,84	3.718.865,05	4.782.613,29		34.241.918,24	0,00
Obrigações Patronais				275.864,65		275.413,01	287.914,36	286.010,75	842.064,78	496.677,87	1.132.174,23	1.322.711,81		5.196.116,55	0,00
Benefícios Previdenciários															0,00
Pessoal Inativo e Pensionistas	0,00	0,00	0,00	0,00	0,00	0,00	0,00	0,00	0,00	0,00	0,00	0,00		0,00	0,00
Aposentadorias, Reserva e Reformas															0,00
Pensões															0,00
Outros Benefícios Previdenciários															0,00
Outras Despesas de Pessoal decorrentes de Contratos de Terceirização ou de contratação de forma indireta (§ 1º do art. 16 da LRF)		40.479,27	183.816,33	115.623,33	277.162,24	258.953,94	336.876,32	361.702,74	379.062,06	167.895,13	110.744,93	170.410,39		2.402.726,68	0,00
Despesa com Pessoal não Executada Orçamentariamente															0,00
DESPESAS NÃO COMPUTADAS (§ 1º do art. 19 da LRF) (II)	0,00	0,00	0,00	0,00	0,00	0,00	0,00	0,00	0,00	0,00	0,00	0,00		0,00	0,00
Indenizações por Demissão e Incentivos à Demissão Voluntária															0,00
Decorrentes de Decisão Judicial de Período Anterior ao da Apuração															0,00
Despesas de Exercícios Anteriores de Período Anterior ao da Apuração															0,00
Inativos e Pensionistas com Recursos Vinculados															0,00
DESPESA LÍQUIDA COM PESSOAL (III) = (I - II)	2.617.530,76	2.583.191,95	2.830.722,20	3.004.981,62	3.118.053,64	3.163.850,00	2.952.503,11	3.197.804,45	3.684.169,30	3.250.433,84	4.961.785,11	6.275.735,49		41.840.761,47	0,00


 Sistema de Informações Contábeis e Fiscais do Setor Público Brasileiro TESOURO NACIONAL	Relatório de Gestão Fiscal
	Prefeitura Municipal de Amélia Rodrigues - BA (Poder Executivo)
	Orçamentos Fiscal e da Seguridade Social
	CNPJ:
	Exercício: 2021
	Período de referência: 3º trimestre

RGF-Anexo 01 | Tabela 1.0 - Demonstrativo da Despesa com Pessoal

DTP e Apuração do Cumprimento do Limite Legal	DTP e Apuração do Cumprimento do Limite Legal	
	Valor	% sobre a RCL Ajustada
DTP e Apuração do Cumprimento do Limite Legal		
RECEITA CORRENTE LÍQUIDA - RCL (IV)	70.766.789,80	-
(-) Transferências Obrigatórias da União relativas às Emendas Individuais (art. 166-A, §1º, da CF) (V)	200.000,00	
(-) Transferências Obrigatórias da União relativas às Emendas de Bancada (art. 166, § 16, da CF) (VI)	0,00	
= RECEITA CORRENTE LÍQUIDA AJUSTADA PARA CÁLCULO DOS LIMITES DA DESPESA COM PESSOAL (VII) = (IV - V - VI)	70.566.789,80	
DESPESA TOTAL COM PESSOAL - DTP (VIII) = (IIIa + IIIb)	41.840.761,47	59,29
LIMITE MÁXIMO (IX) (incisos I, II e III, art. 20 da LRF)	38.106.066,49	54,00
LIMITE PRUDENCIAL (X) = (0,95 x IX) (parágrafo único do art. 22 da LRF)	36.200.763,17	51,30
LIMITE DE ALERTA (XI) = (0,90 x IX) (inciso II do §1º do art. 59 da LRF)	34.295.459,84	48,60


RGF-Anexo 01 | Tabela 1.0 - Demonstrativo da Despesa com Pessoal

Notas Explicativas	Valores
	31/12/2021
Notas Explicativas	-
Notas Explicativas	-

 <p>Sistema de Informações Contábeis e Fiscais do Setor Público Brasileiro TESOURO NACIONAL</p>	Relatório de Gestão Fiscal
	Prefeitura Municipal de Amélia Rodrigues - BA (Poder Executivo)
	Orçamentos Fiscal e da Seguridade Social
	CNPJ:
	Exercício: 2021
	Período de referência: 3º quadrimestre

RGF-Anexo 01 | Tabela 1.2 - Trajetória de Retorno ao Limite da Despesa Total com Pessoal

Trajetória de Retorno ao Limite da Despesa Total com Pessoal	Apuração da Trajetória de Retorno ao Limite da DTP								
	Exercício de Descumprimento do Limite			Exercício do Primeiro Período Seguinte			Exercício do Segundo Período Seguinte		
	No Quadrimestre/Semestre			Primeiro Período Seguinte			Segundo Período Seguinte		
	Limite Máximo (a)	% DTP (b)	% Excedente (c) = (b-a)	Redutor Mínimo de 1/3 do Excedente (d) = (1/3*c)	Limite (e) = (b-d)	% DTP (f)	Redutor Residual (g) = (f-a)	Limite (h) = (a)	% DTP (i)
Trajetória de Retorno ao Limite da Despesa Total com Pessoal	-	-	-	-	-	-	-	-	-
Percentual Trajetória de Retorno ao Limite da Despesa Total com Pessoal									

 Sistema de Informações Contábeis e Fiscais do Setor Público Brasileiro TESOURO NACIONAL	Relatório de Gestão Fiscal
	Prefeitura Municipal de Amélia Rodrigues - BA (Poder Executivo)
	Orçamentos Fiscal e da Seguridade Social
	CNPJ:
	Exercício: 2021
	Período de referência: 3º trimestre

RGF-Anexo 01 | Tabela 1.2 - Trajetória de Retorno ao Limite da Despesa Total com Pessoal


Notas Explicativas	Valores
	31/12/2021
Notas Explicativas	-
Identificação do Quadrimestre em que Excedeu o Limite e dos Períodos de Retorno	
Notas Explicativas	

RGF-Anexo 01 | Tabela 1.2 - Trajetória de Retorno ao Limite da Despesa Total com Pessoal

Notas Explicativas	Valores
	31/12/2021
Notas Explicativas	-
Identificação do Quadrimestre em que Excedeu o Limite e dos Períodos de Retorno	
Notas Explicativas	

RGF-Anexo 01 | Tabela 1.4 - Demonstrativo da Despesa com Pessoal - Ente Consorciado

Notas Explicativas	Valores
	31/12/2021
Notas Explicativas	-
Notas Explicativas	

 <p>Sistema de Informações Contábeis e Fiscais do Setor Público Brasileiro TESOURO NACIONAL</p>	Relatório de Gestão Fiscal
	Prefeitura Municipal de Amélia Rodrigues - BA (Poder Executivo)
	Orçamentos Fiscal e da Seguridade Social
	CNPJ:
	Exercício: 2021
	Período de referência: 3º quadrimestre

RGF-Anexo 02 | Tabela 2.0 - Demonstrativo da Dívida Consolidada Líquida - Estados, DF e Municípios

Tabela 2.0 - Demonstrativo da Dívida Consolidada Líquida	Cálculo da Dívida Consolidada Líquida			
	SALDO DO EXERCÍCIO ANTERIOR	SALDO DO EXERCÍCIO DE 2021		
		Até o 1º Quadrimestre	Até o 2º Quadrimestre	Até o 3º Quadrimestre
Dívida Consolidada	-	-	-	-
DÍVIDA CONSOLIDADA - DC (I)	36.950.971,67	36.542.631,00	36.021.040,32	29.163.770,77
Dívida Mobiliária	0,00	0,00	0,00	0,00
Dívida Contratual	36.880.971,97	36.472.631,30	36.007.040,62	29.150.772,17
Empréstimos	0,00	0,00	0,00	0,00
Internos				
Externos				
Reestruturação da Dívida de Estados e Municípios	0,00	0,00	0,00	0,00
Financiamentos	0,00	0,00	0,00	0,00
Internos				
Externos				
Parcelamento e Renegociação de Dívidas	36.880.971,97	36.472.631,30	36.007.040,62	29.150.772,17
De Tributos				
De Contribuições Previdenciárias	36.319.279,96	36.004.131,02	35.649.925,51	28.486.775,84
De Demais Contribuições Sociais	561.692,01	468.500,28	357.115,11	663.996,33
Do FGTS				
Com Instituição Não Financeira				
Demais Dívidas Contratuais	0,00	0,00	0,00	0,00
Precatórios Posteriores a 05/05/2000 (inclusive) Vencidos e Não Pagos	69.999,70	69.999,70	13.999,70	12.998,60
Outras Dívidas	0,00	0,00	0,00	0,00
DEDUÇÕES (II)	1.355.793,91	2.887.148,80	10.699.120,63	11.628.175,55
Disponibilidade de Caixa	1.355.793,91	2.887.148,80	10.699.120,63	11.628.175,55
Disponibilidade de Caixa Bruta	3.813.893,31	4.698.007,38	12.508.034,35	15.929.172,95
(-) Restos a Pagar Processados	2.458.099,40	1.810.858,58	1.808.913,72	4.300.997,40
Demais Haveres Financeiros				
DÍVIDA CONSOLIDADA LÍQUIDA (DCL) (III) = (I - II)	35.595.177,76	33.655.482,20	25.321.919,69	17.535.595,22
RECEITA CORRENTE LÍQUIDA - RCL (IV)	62.426.765,58	62.960.561,03	65.100.950,41	70.766.789,80
(-) Transferências Obrigatórias da União Relativas às Emendas Individuais (art. 166-A, § 1º, da CF) (V)			200.000,00	200.000,00
= RECEITA CORRENTE LÍQUIDA AJUSTADA PARA CÁLCULO DOS LIMITES DE ENDIVIDAMENTO (VI) = (IV - V)	62.426.765,58	62.960.561,03	64.900.950,41	70.566.789,80
% da DC sobre a RCL AJUSTADA (I/VI)	59,19	58,04	55,50	41,33
% da DCL sobre a RCL AJUSTADA (III/VI)	57,02	53,45	39,02	24,85
LIMITE DEFINIDO POR RESOLUÇÃO DO SENADO FEDERAL	74.912.118,70	75.552.673,24	77.881.140,49	84.680.147,76
LIMITE DE ALERTA (inciso III do § 1º do art. 59 da LRF)	67.420.906,83	67.997.405,91	70.093.026,44	76.212.132,98
Outros Valores Não Integrantes da DC	-	-	-	-
Precatórios Anteriores a 05/05/2000	0,00	0,00	0,00	0,00
Precatórios Posteriores a 05/05/2000 (Não incluídos na DC)	0,00	0,00	0,00	0,00
Passivo Atuarial	0,00	0,00	0,00	0,00
Insuficiência Financeira	0,00	0,00	0,00	0,00
Depósitos e Consignações Sem Contrapartida	0,00	0,00	0,00	0,00
RP Não-Processados	0,00	0,00	0,00	0,00
Antecipações de Receita Orçamentária - ARO	0,00	0,00	0,00	0,00




 Sistema de Informações Contábeis e Fiscais do Setor Público Brasileiro TESOURO NACIONAL	Relatório de Gestão Fiscal
	Prefeitura Municipal de Amélia Rodrigues - BA (Poder Executivo)
	Orçamentos Fiscal e da Seguridade Social
	CNPJ:
	Exercício: 2021
	Período de referência: 3º quadrimestre

Tabela 2.0 - Demonstrativo da Dívida Consolidada Líquida	Cálculo da Dívida Consolidada Líquida			
	SALDO DO EXERCÍCIO ANTERIOR	SALDO DO EXERCÍCIO DE 2021		
		Até o 1º Quadrimestre	Até o 2º Quadrimestre	Até o 3º Quadrimestre
Dívida Contratual de PPP	0,00	0,00	0,00	0,00
Apropriação de Depósitos Judiciais	0,00	0,00	0,00	0,00

 Sistema de Informações Contábeis e Fiscais do Setor Público Brasileiro TESOURO NACIONAL	Relatório de Gestão Fiscal
	Prefeitura Municipal de Amélia Rodrigues - BA (Poder Executivo)
	Orçamentos Fiscal e da Seguridade Social
	CNPJ:
	Exercício: 2021
	Período de referência: 3º trimestre


RGF-Anexo 02 | Tabela 2.0 - Demonstrativo da Dívida Consolidada Líquida - Estados, DF e Municípios

Notas Explicativas	Valores
Notas Explicativas	31/12/2021
Notas Explicativas	-

 <p>Sistema de Informações Contábeis e Fiscais do Setor Público Brasileiro TESOURO NACIONAL</p>	Relatório de Gestão Fiscal
	Prefeitura Municipal de Amélia Rodrigues - BA (Poder Executivo)
	Orçamentos Fiscal e da Seguridade Social
	CNPJ:
	Exercício: 2021
	Período de referência: 3º quadrimestre


RGF-Anexo 02 | Tabela 2.1 - Trajetória de Retorno ao Limite da Dívida Consolidada Líquida - Estados, DF e Municípios

Tabela 2.1 - Trajetória de Retorno ao Limite da Dívida Consolidada Líquida	Trajetória de Retorno ao Limite da Dívida Consolidada Líquida												
	Exercício em que Excedeu o Limite			Exercício do primeiro período seguinte				Exercício do segundo período seguinte			Exercício do terceiro período seguinte		
	Quadrimestre em que Excedeu o Limite			Primeiro período seguinte				Segundo período seguinte			Terceiro período seguinte		
	Limite Máximo (a)	% DCL (b)	% Excedente (c) = (b-a)	Redutor mínimo de 25% do Excedente (d) = (0,25*c)	Limite (e) = (b-d)	% DCL (f)	Redutor Residual (g) = (f-a)	Limite (h) = (e)	% DCL (i)	Redutor Residual (j) = (i-a)	Limite (k) = (e)	% DCL (l)	
Trajetória de Retorno ao Limite da Dívida Consolidada Líquida	-	-	-	-	-	-	-	-	-	-	-	-	
Valores Percentuais													

 Sistema de Informações Contábeis e Fiscais do Setor Público Brasileiro TESOURO NACIONAL	Relatório de Gestão Fiscal
	Prefeitura Municipal de Amélia Rodrigues - BA (Poder Executivo)
	Orçamentos Fiscal e da Seguridade Social
	CNPJ:
	Exercício: 2021
	Período de referência: 3º trimestre


RGF-Anexo 02 | Tabela 2.1 - Trajetória de Retorno ao Limite da Dívida Consolidada Líquida - Estados, DF e Municípios

Notas Explicativas	Valores
	31/12/2021
Notas Explicativas	-
Notas Explicativas	
Identificação do Trimestre em que Excedeu o Limite e dos Períodos de Retorno	

 <p>Sistema de Informações Contábeis e Fiscais do Setor Público Brasileiro TESOURO NACIONAL</p>	Relatório de Gestão Fiscal
	Prefeitura Municipal de Amélia Rodrigues - BA (Poder Executivo)
	Orçamentos Fiscal e da Seguridade Social
	CNPJ:
	Exercício: 2021
	Período de referência: 3º quadrimestre


RGF-Anexo 03 | Tabela 3.0 - Demonstrativo das Garantias e Contragarantias de Valores

Garantias Concedidas e Contragarantias Recebidas	Saldos das Garantias Concedidas e Contragarantias Recebidas			
	SALDO DO EXERCÍCIO ANTERIOR	SALDO DO EXERCÍCIO DE 2021		
		Até o 1º Quadrimestre	Até o 2º Quadrimestre	Até o 3º Quadrimestre
Garantias Concedidas	-	-	-	-
Garantias Concedidas	-	-	-	-
AOS ESTADOS (I)				
Em Operações de Crédito Externas	0,00	0,00	0,00	0,00
Em Operações de Crédito Internas				
AOS MUNICÍPIOS (II)	0,00	0,00	0,00	0,00
Em Operações de Crédito Externas				
Em Operações de Crédito Internas				
ÀS ENTIDADES CONTROLADAS (III)	0,00	0,00	0,00	0,00
Em Operações de Crédito Externas				
Em Operações de Crédito Internas				
POR MEIO DE FUNDOS E PROGRAMAS (IV)				
TOTAL GARANTIAS CONCEDIDAS (V) = (I + II + III + IV)	0,00	0,00	0,00	0,00
RECEITA CORRENTE LÍQUIDA - RCL (VI)	62.426.765,58	62.960.561,03	65.100.950,41	70.766.789,38
(-) Transferências Obrigatórias da União relativas às Emendas Individuais (art. 166-A, § 1º, da CF) (VII)			200.000,00	200.000,00
= RECEITA CORRENTE LÍQUIDA AJUSTADA PARA CÁLCULO DOS LIMITES DE ENDIVIDAMENTO (VIII) = (VI - VII)	62.426.765,58	62.960.561,03	64.900.950,41	70.566.789,38
% do TOTAL DAS GARANTIAS sobre a RCL AJUSTADA (V/VIII)				
LIMITE DEFINIDO POR RESOLUÇÃO DO SENADO FEDERAL				
LIMITE DE ALERTA (inciso III § 1º do art. 59 da LRF)				
Contragarantias Recebidas	-	-	-	-
Contragarantias Recebidas	-	-	-	-
DOS ESTADOS (IX)	0,00	0,00	0,00	0,00
Em Garantia às Operações de Crédito Externas				
Em Garantia às Operações de Crédito Internas				
DOS MUNICÍPIOS (X)	0,00	0,00	0,00	0,00
Em Garantia às Operações de Crédito Externas				
Em Garantia às Operações de Crédito Internas				
DAS ENTIDADES CONTROLADAS (XI)	0,00	0,00	0,00	0,00
Em Garantia às Operações de Crédito Externas				
Em Garantia às Operações de Crédito Internas				
EM GARANTIAS POR MEIO DE FUNDOS E PROGRAMAS (XII)				
TOTAL CONTRAGARANTIAS RECEBIDAS (XIII) = (IX + X + XI + XII)	0,00	0,00	0,00	0,00

 Sistema de Informações Contábeis e Fiscais do Setor Público Brasileiro TESOURO NACIONAL	Relatório de Gestão Fiscal
	Prefeitura Municipal de Amélia Rodrigues - BA (Poder Executivo)
	Orçamentos Fiscal e da Seguridade Social
	CNPJ:
	Exercício: 2021
	Período de referência: 3º trimestre

RGF-Anexo 03 | Tabela 3.0 - Demonstrativo das Garantias e Contragarantias de Valores

Notas Explicativas	Valores
	31/12/2021
Notas Explicativas	-
Notas Explicativas	-

 <p>Sistema de Informações Contábeis e Fiscais do Setor Público Brasileiro TESOURO NACIONAL</p>	Relatório de Gestão Fiscal
	Prefeitura Municipal de Amélia Rodrigues - BA (Poder Executivo)
	Orçamentos Fiscal e da Seguridade Social
	CNPJ:
	Exercício: 2021
	Período de referência: 3º trimestre

RGF-Anexo 04 | Tabela 4.0 - Demonstrativo das Operações de Crédito - Estados, DF e Municípios

Operações de Crédito	Valor Realizado no Período	
	VALOR REALIZADO	
	No Quadrimestre de Referência	Até o Quadrimestre de Referência (a)
Operações de Crédito	-	-
Mobiliária	0,00	0,00
Interna	0,00	0,00
Externa	0,00	0,00
Contratual	0,00	0,00
Interna	0,00	0,00
Empréstimos	0,00	0,00
Aquisição Financiada de Bens e Arrendamento Mercantil Financeiro	0,00	0,00
Antecipação de Receita pela Venda a Termo de Bens e Serviços	0,00	0,00
Assunção Reconhecimento e Confissão de Dívidas (LRF, art. 29, § 1º)	0,00	0,00
Operações de Crédito não sujeitas ao limite para fins de contratação (I)	0,00	0,00
Externa	0,00	0,00
Empréstimos	0,00	0,00
Aquisição Financiada de Bens e Arrendamento Mercantil Financeiro	0,00	0,00
Antecipações de Receitas pela Venda a Termo de Bens e Serviços	0,00	0,00
Assunção, Reconhecimento e Confissão de Dívidas (LRF, art. 29, § 1º)	0,00	0,00
Operações de crédito não sujeitas ao limite para fins de contratação (II)	0,00	0,00
TOTAL (III)	0,00	0,00

RGF-Anexo 04 | Tabela 4.0 - Demonstrativo das Operações de Crédito - Estados, DF e Municípios


Apuração do Cumprimento dos Limites	Apuração do Cumprimento dos Limites	
	VALOR	% SOBRE A RCL AJUSTADA
Apuração do Cumprimento dos Limites	-	-
RECEITA CORRENTE LÍQUIDA - RCL (IV)	70.766.789,80	
(-) Transferências Obrigatórias da União relativas às Emendas Individuais (art. 166-A, § 1º, da CF) (V)	200.000,00	
= RECEITA CORRENTE LÍQUIDA AJUSTADA PARA CÁLCULO DOS LIMITES DE ENDIVIDAMENTO (VI) = (IV - V)	70.566.789,80	
OPERAÇÕES VEDADAS (VII)	0,00	0,00
TOTAL CONSIDERADO PARA FINS DA APURAÇÃO DO CUMPRIMENTO DO LIMITE (VIII) = (IIIa + VII - IIa)	0,00	0,00
LIMITE GERAL DEFINIDO POR RESOLUÇÃO DO SENADO FEDERAL PARA AS OPERAÇÕES DE CRÉDITO INTERNAS E EXTERNAS	11.290.686,37	16,00
LIMITE DE ALERTA (inciso III do § 1º do art. 59 da LRF)	10.161.617,73	14,40
OPERAÇÕES DE CRÉDITO POR ANTECIPAÇÃO DA RECEITA ORÇAMENTÁRIA	0,00	0,00
LIMITE DEFINIDO POR RESOLUÇÃO DO SENADO FEDERAL PARA AS OPERAÇÕES DE CRÉDITO POR ANTECIPAÇÃO DA RECEITA ORÇAMENTÁRIA	4.939.675,29	7,00

RGF-Anexo 04 | Tabela 4.0 - Demonstrativo das Operações de Crédito - Estados, DF e Municípios

Outras Operações Que Integram a Dívida Consolidada	Valor Realizado no Período	
	VALOR REALIZADO	
	No Quadrimestre de Referência	Até o Quadrimestre de Referência (a)
Outras Operações Que Integram a Dívida Consolidada	-	-
Parcelamentos de Dívidas	0,00	0,00
Tributos		
Contribuições Previdenciárias		
FGTS		
Operações de Reestruturação e Recomposição do Principal de Dívidas		


RGF-Anexo 04 | Tabela 4.0 - Demonstrativo das Operações de Crédito - Estados, DF e Municípios

Notas Explicativas	Valores
	31/12/2021
Notas Explicativas	-
Notas Explicativas	-

 <p>Sistema de Informações Contábeis e Fiscais do Setor Público Brasileiro TESOURO NACIONAL</p>	Relatório de Gestão Fiscal
	Prefeitura Municipal de Amélia Rodrigues - BA (Poder Executivo)
	Orçamentos Fiscal e da Seguridade Social
	CNPJ:
	Exercício: 2021
	Período de referência: 3º quadrimestre


RGF-Anexo 05 | Tabela 5.0 - Demonstrativo da Disponibilidade de Caixa e dos Restos a Pagar

Disponibilidade de Caixa	Disponibilidade de Caixa									
	DISPONIBILIDADE DE CAIXA BRUTA (a)	Restos a Pagar Liquidados e Não Pagos		OBRIGAÇÕES FINANCEIRAS		INSUFICIÊNCIA FINANCEIRA VERIFICADA NO CONSORCÍO PÚBLICO (i)	DISPONIBILIDADE DE CAIXA LÍQUIDA (ANTES DA INSCRIÇÃO EM RESTOS A PAGAR NÃO PROCESSADOS DO EXERCÍCIO) (j) = (a - b - c - d - e)	RESTOS A PAGAR EMPENHADOS E NÃO LIQUIDADOS DO EXERCÍCIO (h)	EMPENHOS NÃO LIQUIDADOS CANCELADOS (NÃO INSCRITOS POR INSUFICIÊNCIA FINANCEIRA)	DISPONIBILIDADE DE CAIXA LÍQUIDA (APÓS A INSCRIÇÃO EM RESTOS A PAGAR NÃO PROCESSADOS DO EXERCÍCIO) (l) = (g - h)
	De Exercícios Anteriores (b)	De Exercício (c)	Restos a Pagar Empenhados e Não Liquidados de Exercícios Anteriores (d)	Demais Obrigações Financeiras (e)						
TOTAL DOS RECURSOS NÃO VINCULADOS (I)	3.220.558,34	965.135,68	577.255,76	96.681,13	1.213.295,19	0,00	368.190,58	249.242,33	0,00	118.948,25
Recursos Ordinários	3.220.558,34	965.135,68	577.255,76	96.681,13	1.213.295,19		368.190,58	249.242,33		118.948,25
Outros Recursos não Vinculados										0,00
TOTAL DOS RECURSOS VINCULADOS (II)	12.708.614,61	807.551,21	3.723.741,64	187.552,73	2.329.820,95	0,00	5.659.948,08	236.129,05	0,00	5.423.819,03
Receitas de Impostos e de Transferência de Impostos - Educação	1.506.243,00	62.771,88	1.102.855,03	148.083,65			192.532,44	6.881,52		185.650,92
Transferências do FUNDEB	3.556.760,33	207.897,29	1.301.805,25	13.767,80	1.826.594,45		116.895,54			116.895,54
Outros Recursos Vinculados à Educação	2.273.865,91	17.020,60	901.862,09	100,00			1.354.883,22	1.514,11		1.353.369,11
Receitas de Impostos e de Transferência de Impostos - Saúde	878.052,43	196.516,96	248.109,56	1.253,36	371.540,62		60.622,73	60.622,73		0,00
Outros Recursos Vinculados à Saúde	2.741.132,71	151.723,57	79.309,71	22.963,92			2.487.069,72	166.405,77		2.320.663,95
Recursos Vinculados à Assistência Social	145.014,81	12.679,00			131.630,89		704,92	704,92		-0,00
Recursos Vinculados ao RPPS - Plano Previdenciário							0,00			0,00
Recursos Vinculados ao RPPS - Plano Financeiro							0,00			0,00
Recursos de Operações de Crédito (exceto vinculados à Educação e à Saúde)							0,00			0,00
Recursos de Alienação de Bens/Ativos							0,00			0,00
Outros Recursos Vinculados	1.607.545,42	158.941,91		1.364,00			1.447.239,51			1.447.239,51
TOTAL (III) = (I + II)	15.929.172,95	1.772.686,89	4.300.997,40	284.233,86	3.543.116,14	0,00	6.028.138,66	485.371,38	0,00	5.542.767,28

 Sistema de Informações Contábeis e Fiscais do Setor Público Brasileiro TESOURO NACIONAL	Relatório de Gestão Fiscal
	Prefeitura Municipal de Amélia Rodrigues - BA (Poder Executivo)
	Orçamentos Fiscal e da Seguridade Social
	CNPJ:
	Exercício: 2021
	Período de referência: 3º trimestre

RGF-Anexo 05 | Tabela 5.0 - Demonstrativo da Disponibilidade de Caixa e dos Restos a Pagar

Notas Explicativas	Valores
Notas Explicativas	31/12/2021
Notas Explicativas	-

 <p>Sistema de Informações Contábeis e Fiscais do Setor Público Brasileiro TESOURO NACIONAL</p>	Relatório de Gestão Fiscal
	Prefeitura Municipal de Amélia Rodrigues - BA (Poder Executivo)
	Orçamentos Fiscal e da Seguridade Social
	CNPJ:
	Exercício: 2021
	Período de referência: 3º quadrimestre

RGF-Anexo 06 | Tabela 6.0 - Demonstrativo Simplificado do Relatório de Gestão Fiscal

Receita Corrente Líquida	Valor Até o Quadrimestre	
	VALOR	% SOBRE A RCL AJUSTADA
Receita Corrente Líquida	-	-
Receita Corrente Líquida	70.766.789,80	70.766.789,80
Receita Corrente Líquida Ajustada para Cálculo dos Limites de Endividamento	70.566.789,80	70.566.789,80
Receita Corrente Líquida Ajustada para Cálculo dos Limites da Despesa com Pessoal	70.566.789,80	70.566.789,80

RGF-Anexo 06 | Tabela 6.0 - Demonstrativo Simplificado do Relatório de Gestão Fiscal

Despesa com Pessoal	Valor Realizado no Período	
	VALOR	% SOBRE A RCL AJUSTADA
Despesa com Pessoal	-	-
Despesa Total com Pessoal - DTP	41.840.761,47	59,29
Limite Máximo (incisos I, II e III art. 20 da LRF) - <=%>	38.106.066,49	54,00
Limite Prudencial (parágrafo único art. 22 da LRF) - <=%>	36.200.763,17	51,30
Limite de Alerta (inciso II do §1º do art. 59 da LRF) - <=%>	34.295.459,84	48,60

RGF-Anexo 06 | Tabela 6.0 - Demonstrativo Simplificado do Relatório de Gestão Fiscal

Dívida Consolidada	Comparativo do Saldo da Dívida	
	VALOR	% SOBRE A RCL AJUSTADA
Dívida Consolidada	-	-
Dívida Consolidada Líquida	17.535.595,22	24,85
Limite Definido por Resolução do Senado Federal	84.680.147,76	120,00

RGF-Anexo 06 | Tabela 6.0 - Demonstrativo Simplificado do Relatório de Gestão Fiscal

Garantias de Valores	Comparativo do Saldo de Garantia	
	VALOR	% SOBRE A RCL AJUSTADA
Garantias de Valores	-	-
Total das Garantias Concedidas	-	-
Limite Definido por Resolução do Senado Federal	-	-

RGF-Anexo 06 | Tabela 6.0 - Demonstrativo Simplificado do Relatório de Gestão Fiscal

Operações de Crédito	Valor Realizado no Período	
	VALOR	% SOBRE A RCL AJUSTADA
Operações de Crédito	-	-
Operações de Crédito Internas e Externas	0,00	0,00
Limite Definido pelo Senado Federal para Operações de Crédito Externas e Internas	11.290.686,37	16,00
Operações de Crédito por Antecipação da Receita	0,00	0,00
Limite Definido pelo Senado Federal para Operações de Crédito por Antecipação da Receita	4.939.675,29	7,00


RGF-Anexo 06 | Tabela 6.0 - Demonstrativo Simplificado do Relatório de Gestão Fiscal

Restos a Pagar	Restos a Pagar e Disponibilidade de Caixa	
	RESTOS A PAGAR EMPENHADOS E NÃO LIQUIDADOS DO EXERCÍCIO	DISPONIBILIDADE DE CAIXA LÍQUIDA (APÓS A INSCRIÇÃO EM RESTOS A PAGAR NÃO PROCESSADOS DO EXERCÍCIO)
Restos a Pagar	-	-
Valor Total	485.371,38	5.542.767,28

RGF-Anexo 06 | Tabela 6.0 - Demonstrativo Simplificado do Relatório de Gestão Fiscal


Notas Explicativas	Valores	
	31/12/2021	
Notas Explicativas	-	
Notas Explicativas	-	

(RREO) RELATÓRIOS RESUMIDOS DA EXECUÇÃO ORÇAMENTÁRIA (1º BIMESTRE/2022) *

 <p>Sistema de Informações Contábeis e Fiscais do Setor Público Brasileiro TESOURO NACIONAL</p>	Relatório Resumido de Execução Orçamentária
	Prefeitura Municipal de Amélia Rodrigues - BA (Poder Executivo)
	Orçamentos Fiscal e da Seguridade Social
	CNPJ:
	Exercício: 2022
	Período de referência: 1º bimestre

RREO-Anexo 01 | Tabela 1.0 - Balanço Orçamentário


Receitas Orçamentárias	PREVISÃO INICIAL	PREVISÃO ATUALIZADA (a)	Estágios da Receita Orçamentária				SALDO (a-c)
			RECEITAS REALIZADAS				
			No Bimestre (b)	% (b/a)	Até o Bimestre (c)	% (c/a)	
Receitas Orçamentárias	-	-	-	-	-	-	-
RECEITAS (EXCETO INTRA-ORÇAMENTÁRIAS) (I)	83.990.543,56	83.990.543,56	16.518.745,38	19,67	16.518.745,38	19,67	67.471.798,18
RECEITAS CORRENTES	78.516.316,00	78.516.316,00	16.518.745,38	21,04	16.518.745,38	21,04	61.997.570,62
IMPOSTOS, TAXAS E CONTRIBUIÇÕES DE MELHORIA	6.564.439,00	6.564.439,00	1.341.801,57	20,44	1.341.801,57	20,44	5.222.637,43
Impostos	5.219.638,00	5.219.638,00	1.038.305,90	19,89	1.038.305,90	19,89	4.181.332,10
Taxas	752.070,00	752.070,00	133.447,15	17,74	133.447,15	17,74	618.622,85
Contribuição de Melhoria	592.731,00	592.731,00	170.048,52	28,69	170.048,52	28,69	422.682,48
CONTRIBUIÇÕES	0,00	0,00	0,00		0,00		0,00
Contribuições Sociais							0,00
Contribuições Econômicas							0,00
Contribuições para Entidades Privadas de Serviço Social e de Formação Profissional							0,00
Contribuição para o Custeio do Serviço de Iluminação Pública							0,00
RECEITA PATRIMONIAL	80.122,00	80.122,00	195.008,65	243,39	195.008,65	243,39	-114.886,65
Exploração do Patrimônio Imobiliário do Estado							0,00
Valores Mobiliários	80.122,00	80.122,00	195.008,65	243,39	195.008,65	243,39	-114.886,65
Delegação de Serviços Públicos Mediante Concessão, Permissão, Autorização ou Licença							0,00
Exploração de Recursos Naturais							0,00
Exploração do Patrimônio Intangível							0,00
Cessão de Direitos							0,00
Demais Receitas Patrimoniais							0,00
RECEITA AGROPECUÁRIA							0,00
RECEITA INDUSTRIAL							0,00
RECEITA DE SERVIÇOS	0,00	0,00	0,00		0,00		0,00
Serviços Administrativos e Comerciais Gerais							0,00
Serviços e Atividades Referentes à Navegação e ao Transporte							0,00
Serviços e Atividades Referentes à Saúde							0,00
Serviços e Atividades Financeiras							0,00
Outros Serviços							0,00
TRANSFERÊNCIAS CORRENTES	71.711.392,00	71.711.392,00	14.954.751,84	20,85	14.954.751,84	20,85	56.756.640,16
Transferências da União e de suas Entidades	49.060.954,00	49.060.954,00	10.794.846,15	22,00	10.794.846,15	22,00	38.266.107,85
Transferências dos Estados e do Distrito Federal e de suas Entidades	7.225.302,00	7.225.302,00	1.378.418,76	19,08	1.378.418,76	19,08	5.846.883,24
Transferências dos Municípios e de suas Entidades							0,00
Transferências de Instituições Privadas							0,00
Transferências de Outras Instituições Públicas	15.425.136,00	15.425.136,00	2.781.486,93	18,03	2.781.486,93	18,03	12.643.649,07
Transferências do Exterior							0,00
Outras Transferências							0,00
OUTRAS RECEITAS CORRENTES	160.363,00	160.363,00	27.183,32	16,95	27.183,32	16,95	133.179,68
Multas Administrativas, Contratuais e Judiciais							0,00
Indenizações, Restituições e Ressarcimentos	97.083,00	97.083,00	14.829,82	15,28	14.829,82	15,28	82.253,18
Bens, Direitos e Valores Incorporados ao Patrimônio Público							0,00
Multas e Juros de Mora das Receitas de Capital							0,00
Demais Receitas Correntes	63.280,00	63.280,00	12.353,50	19,52	12.353,50	19,52	50.926,50

 <p>Sistema de Informações Contábeis e Fiscais do Setor Público Brasileiro TESOURO NACIONAL</p>	Relatório Resumido de Execução Orçamentária
	Prefeitura Municipal de Amélia Rodrigues - BA (Poder Executivo)
	Orçamentos Fiscal e da Seguridade Social
	CNPJ:
	Exercício: 2022
	Período de referência: 1º bimestre

Receitas Orçamentárias	Estágios da Receita Orçamentária		RECEITAS REALIZADAS				SALDO (a-c)
	PREVISÃO INICIAL	PREVISÃO ATUALIZADA (a)	No Bimestre (b)		Até o Bimestre (c)		
			% (b/a)	0,00	% (c/a)	0,00	
RECEITAS DE CAPITAL	5.474.227,56	5.474.227,56	0,00	0,00	0,00	0,00	5.474.227,56
OPERAÇÕES DE CRÉDITO	0,00	0,00	0,00		0,00		0,00
Operações de Crédito - Mercado Interno							0,00
Operações de Crédito - Mercado Externo							0,00
ALIENAÇÃO DE BENS	0,00	0,00	0,00		0,00		0,00
Alienação de Bens Móveis							0,00
Alienação de Bens Imóveis							0,00
Alienação de Bens Intangíveis							0,00
AMORTIZAÇÕES DE EMPRÉSTIMOS							0,00
TRANSFERÊNCIAS DE CAPITAL	5.474.227,56	5.474.227,56	0,00	0,00	0,00	0,00	5.474.227,56
Transferências da União e de suas Entidades	5.464.227,56	5.464.227,56		0,00		0,00	5.464.227,56
Transferências dos Estados e do Distrito Federal e de suas Entidades	10.000,00	10.000,00		0,00		0,00	10.000,00
Transferências dos Municípios e de suas Entidades							0,00
Transferências de Instituições Privadas							0,00
Transferências de Outras Instituições Públicas							0,00
Transferências do Exterior							0,00
Transferências de Pessoas Físicas							0,00
Transferências Provenientes de Depósitos Não Identificados							0,00
OUTRAS RECEITAS DE CAPITAL	0,00	0,00	0,00		0,00		0,00
Integralização do Capital Social							0,00
Remuneração das Disponibilidades do Tesouro							0,00
Resgate de Títulos do Tesouro							0,00
Demais Receitas de Capital							0,00
RECEITAS (INTRA-ORÇAMENTÁRIAS) (II)							0,00
SUBTOTAL DAS RECEITAS (III) = (I + II)	83.990.543,56	83.990.543,56	16.518.745,38	19,67	16.518.745,38	19,67	67.471.798,18
OPERAÇÕES DE CRÉDITO/REFINANCIAMENTO (IV)	0,00	0,00	0,00		0,00		0,00
Operações de Crédito - Mercado Interno	0,00	0,00	0,00		0,00		0,00
Mobiliária							0,00
Contratual							0,00
Operações de Crédito - Mercado Externo	0,00	0,00	0,00		0,00		0,00
Mobiliária							0,00
Contratual							0,00
TOTAL DAS RECEITAS (V) = (III + IV)	83.990.543,56	83.990.543,56	16.518.745,38	19,67	16.518.745,38	19,67	67.471.798,18
DÉFICIT (VI)							
TOTAL COM DÉFICIT (VII) = (V + VI)	83.990.543,56	83.990.543,56	16.518.745,38	19,67	16.518.745,38	19,67	
SALDOS DE EXERCÍCIOS ANTERIORES	0,00	0,00			0,00		
Recursos Arrecadados em Exercícios Anteriores - RPPS							
Superávit Financeiro Utilizado para Créditos Adicionais							

RREO-Anexo 01 | Tabela 1.0 - Balanço Orçamentário


Despesas Orçamentárias	Estágios da Despesa Orçamentária									
	DOTAÇÃO INICIAL (d)	DOTAÇÃO ATUALIZADA (e)	DESPESAS EMPENHADAS NO BIMESTRE	DESPESAS EMPENHADAS ATÉ O BIMESTRE (f)	SALDO (g) = (e-f)	DESPESAS LIQUIDADAS NO BIMESTRE	DESPESAS LIQUIDADAS ATÉ O BIMESTRE (h)	SALDO (i) = (e-h)	DESPESAS PAGAS ATÉ O BIMESTRE (j)	INSCRITAS EM RESTOS A PAGAR NÃO PROCESSADOS (k)
Despesas Orçamentárias	-	-	-	-	-	-	-	-	-	-

 <p>Sistema de Informações Contábeis e Fiscais do Setor Público Brasileiro TESOURO NACIONAL</p>	Relatório Resumido de Execução Orçamentária
	Prefeitura Municipal de Amélia Rodrigues - BA (Poder Executivo)
	Orçamentos Fiscal e da Seguridade Social
	CNPJ:
	Exercício: 2022
Período de referência: 1º bimestre	


Despesas Orçamentárias	Estágios da Despesa Orçamentária									
	DOTAÇÃO INICIAL (d)	DOTAÇÃO ATUALIZADA (e)	DESPESAS EMPENHADAS NO BIMESTRE	DESPESAS EMPENHADAS ATÉ O BIMESTRE (f)	SALDO (g) = (e-f)	DESPESAS LIQUIDADAS NO BIMESTRE	DESPESAS LIQUIDADAS ATÉ O BIMESTRE (h)	SALDO (i) = (e-h)	DESPESAS PAGAS ATÉ O BIMESTRE (j)	INSCRITAS EM RESTOS A PAGAR NÃO PROCESSADOS (k)
DESPESAS (EXCETO INTRA-ORÇAMENTÁRIAS) (VIII)	77.379.165,76	77.379.165,76	43.523.293,18	43.523.293,18	33.855.872,58	8.331.915,93	8.331.915,93	69.047.249,83	8.280.575,26	0,00
DESPESAS CORRENTES	65.667.916,63	65.271.216,63	40.136.954,38	40.136.954,38	25.134.262,25	7.480.974,51	7.480.974,51	57.790.242,12	7.429.633,84	0,00
PESSOAL E ENCARGOS SOCIAIS	45.448.981,64	43.917.697,64	28.494.952,66	28.494.952,66	15.422.744,98	5.903.589,46	5.903.589,46	38.014.108,18	5.903.589,46	
JUROS E ENCARGOS DA DÍVIDA	334.457,50	334.457,50			334.457,50			334.457,50		
OUTRAS DESPESAS CORRENTES	19.884.477,49	21.019.061,49	11.642.001,72	11.642.001,72	9.377.059,77	1.577.385,05	1.577.385,05	19.441.676,44	1.526.044,38	
DESPESAS DE CAPITAL	11.090.249,13	11.486.949,13	3.386.338,80	3.386.338,80	8.100.610,33	850.941,42	850.941,42	10.636.007,71	850.941,42	0,00
INVESTIMENTOS	9.038.249,13	9.434.949,13	1.813.899,10	1.813.899,10	7.621.050,03	586.839,43	586.839,43	8.848.109,70	586.839,43	
INVERSÕES FINANCEIRAS					0,00			0,00		
AMORTIZAÇÃO DA DÍVIDA	2.052.000,00	2.052.000,00	1.572.439,70	1.572.439,70	479.560,30	264.101,99	264.101,99	1.787.898,01	264.101,99	
RESERVA DE CONTINGÊNCIA	621.000,00	621.000,00			621.000,00			621.000,00		
DESPESAS (INTRA-ORÇAMENTÁRIAS) (IX)					0,00			0,00		
SUBTOTAL DAS DESPESAS (X) = (VIII + IX)	77.379.165,76	77.379.165,76	43.523.293,18	43.523.293,18	33.855.872,58	8.331.915,93	8.331.915,93	69.047.249,83	8.280.575,26	0,00
AMORTIZAÇÃO DA DÍVIDA / REFINANCIAMENTO (XI)	0,00	0,00	0,00	0,00	0,00	0,00	0,00	0,00	0,00	0,00
Amortização da Dívida Interna	0,00	0,00	0,00	0,00	0,00	0,00	0,00	0,00	0,00	0,00
Dívida Mobiliária					0,00			0,00		
Dívida Contratual					0,00			0,00		
Amortização da Dívida Externa	0,00	0,00	0,00	0,00	0,00	0,00	0,00	0,00	0,00	0,00
Dívida Mobiliária					0,00			0,00		
Dívida Contratual					0,00			0,00		
TOTAL DAS DESPESAS (XII) = (X + XI)	77.379.165,76	77.379.165,76	43.523.293,18	43.523.293,18	33.855.872,58	8.331.915,93	8.331.915,93	69.047.249,83	8.280.575,26	0,00
SUPERÁVIT (XIII)					6.586.665,06			6.586.665,06		
TOTAL COM SUPERÁVIT (XIV) = (XII + XIII)	77.379.165,76	77.379.165,76	43.523.293,18	50.109.958,24		8.331.915,93		14.918.580,99	8.280.575,26	0,00
RESERVA DO RPPS										

RREO-Anexo 01 | Tabela 1.0 - Balanço Orçamentário

Receitas Intra Orçamentárias	Estágios da Receita Intra-Orçamentária						
	PREVISÃO INICIAL	PREVISÃO ATUALIZADA (a)	RECEITAS REALIZADAS				SALDO (a-c)
			No Bimestre (b)	% (b/a)	Até o Bimestre (c)	% (c/a)	
Receitas Intra Orçamentárias	-	-	-	-	-	-	-
RECEITAS (INTRA-ORÇAMENTÁRIAS) (II)	0,00	0,00	0,00	0,00	0,00	0,00	0,00
RECEITAS CORRENTES	0,00	0,00	0,00	0,00	0,00	0,00	0,00
IMPOSTOS, TAXAS E CONTRIBUIÇÕES DE MELHORIA	0,00	0,00	0,00	0,00	0,00	0,00	0,00
Impostos							
Taxas							
Contribuição de Melhoria							
CONTRIBUIÇÕES	0,00	0,00	0,00	0,00	0,00	0,00	0,00
Contribuições Sociais							
Contribuições Econômicas							
Contribuições para Entidades Privadas de Serviço Social e de Formação Profissional							
Contribuição para o Custeio do Serviço de Iluminação Pública							
RECEITA PATRIMONIAL	0,00	0,00	0,00	0,00	0,00	0,00	0,00
Exploração do Patrimônio Imobiliário do Estado							
Valores Mobiliários							
Delegação de Serviços Públicos Mediante Concessão, Permissão, Autorização ou Licença							

 <p>Sistema de Informações Contábeis e Fiscais do Setor Público Brasileiro TESOURO NACIONAL</p>	Relatório Resumido de Execução Orçamentária
	Prefeitura Municipal de Amélia Rodrigues - BA (Poder Executivo)
	Orçamentos Fiscal e da Seguridade Social
	CNPJ:
	Exercício: 2022
	Período de referência: 1º bimestre


Receitas Intra Orçamentárias	PREVISÃO INICIAL	PREVISÃO ATUALIZADA (a)	Estágios da Receita Intra-Orçamentária				SALDO (a-c)
			RECEITAS REALIZADAS		RECEITAS REALIZADAS		
			No Bimestre (b)	% (b/a)	Até o Bimestre (c)	% (c/a)	
Exploração de Recursos Naturais							
Exploração do Patrimônio Intangível							
Cessão de Direitos							
Demais Receitas Patrimoniais							
RECEITA AGROPECUÁRIA							
RECEITA INDUSTRIAL							
RECEITA DE SERVIÇOS	0,00	0,00	0,00		0,00		0,00
Serviços Administrativos e Comerciais Gerais							
Serviços e Atividades Referentes à Navegação e ao Transporte							
Serviços e Atividades Referentes à Saúde							
Serviços e Atividades Financeiras							
Outros Serviços							
TRANSFERÊNCIAS CORRENTES	0,00	0,00	0,00		0,00		0,00
Transferências da União e de suas Entidades							
Transferências dos Estados e do Distrito Federal e de suas Entidades							
Transferências dos Municípios e de suas Entidades							
Transferências de Instituições Privadas							
Transferências de Outras Instituições Públicas							
Transferências do Exterior							
Outras Transferências							
OUTRAS RECEITAS CORRENTES	0,00	0,00	0,00		0,00		0,00
Multas Administrativas, Contratuais e Judiciais							
Indenizações, Restituições e Ressarcimentos							
Bens, Direitos e Valores Incorporados ao Patrimônio Público							
Multas e Juros de Mora das Receitas de Capital							
Demais Receitas Correntes							
RECEITAS DE CAPITAL	0,00	0,00	0,00		0,00		0,00
OPERAÇÕES DE CRÉDITO	0,00	0,00	0,00		0,00		0,00
Operações de Crédito - Mercado Interno							
Operações de Crédito - Mercado Externo							
ALIENAÇÃO DE BENS	0,00	0,00	0,00		0,00		0,00
Alienação de Bens Móveis							
Alienação de Bens Imóveis							
Alienação de Bens Intangíveis							
AMORTIZAÇÕES DE EMPRÉSTIMOS							
TRANSFERÊNCIAS DE CAPITAL	0,00	0,00	0,00		0,00		0,00
Transferências da União e de suas Entidades							
Transferências dos Estados e do Distrito Federal e de suas Entidades							
Transferências dos Municípios e de suas Entidades							
Transferências de Instituições Privadas							
Transferências de Outras Instituições Públicas							
Transferências do Exterior							
Transferências de Pessoas Físicas							
Transferências Provenientes de Depósitos Não Identificados							
OUTRAS RECEITAS DE CAPITAL	0,00	0,00	0,00		0,00		0,00
Integralização do Capital Social							

 <p>Sistema de Informações Contábeis e Fiscais do Setor Público Brasileiro TESOURO NACIONAL</p>	Relatório Resumido de Execução Orçamentária
	Prefeitura Municipal de Amélia Rodrigues - BA (Poder Executivo)
	Orçamentos Fiscal e da Seguridade Social
	CNPJ:
	Exercício: 2022
	Período de referência: 1º bimestre

Receitas Intra Orçamentárias	Estágios da Receita Intra-Orçamentária						SALDO (a-c)
	PREVISÃO INICIAL	PREVISÃO ATUALIZADA (a)	RECEITAS REALIZADAS				
			No Bimestre (b)	% (b/a)	Até o Bimestre (c)	% (c/a)	
Remuneração das Disponibilidades do Tesouro							
Resgate de Títulos do Tesouro							
Demais Receitas de Capital							


RREO-Anexo 01 | Tabela 1.0 - Balanço Orçamentário

Despesas Intra Orçamentárias	Estágios da Despesa Intra-Orçamentária									
	DOTAÇÃO INICIAL (d)	DOTAÇÃO ATUALIZADA (e)	DESPESAS EMPENHADAS NO BIMESTRE	DESPESAS EMPENHADAS ATÉ O BIMESTRE (f)	SALDO (g) = (e-f)	DESPESAS LIQUIDADAS NO BIMESTRE	DESPESAS LIQUIDADAS ATÉ O BIMESTRE (h)	SALDO (i) = (e-h)	DESPESAS PAGAS ATÉ O BIMESTRE (j)	INSCRITAS EM RESTOS A PAGAR NÃO PROCESSADOS (k)
Despesas Intra Orçamentárias	-	-	-	-	-	-	-	-	-	-
DESPESAS (INTRA-ORÇAMENTÁRIAS) (IX)	0,00	0,00	0,00	0,00	0,00	0,00	0,00	0,00	0,00	0,00
DESPESAS CORRENTES	0,00	0,00	0,00	0,00	0,00	0,00	0,00	0,00	0,00	0,00
PESSOAL E ENCARGOS SOCIAIS										
JUROS E ENCARGOS DA DÍVIDA										
OUTRAS DESPESAS CORRENTES										
DESPESAS DE CAPITAL	0,00	0,00	0,00	0,00	0,00	0,00	0,00	0,00	0,00	0,00
INVESTIMENTOS										
INVERSÕES FINANCEIRAS										
AMORTIZAÇÃO DA DÍVIDA										
RESERVA DE CONTINGÊNCIA										

 <p>Sistema de Informações Contábeis e Fiscais do Setor Público Brasileiro</p> <p>TESOURO NACIONAL</p>	Relatório Resumido de Execução Orçamentária
	Prefeitura Municipal de Amélia Rodrigues - BA (Poder Executivo)
	Orçamentos Fiscal e da Seguridade Social
	CNPJ:
	Exercício: 2022
	Período de referência: 1º bimestre


RREO-Anexo 03 | Tabela 3.2 - Demonstrativo da Receita Corrente Líquida - Municípios

Especificação	Evolução da Receita Corrente Líquida												TOTAL (ÚLTIMOS 12 MESES)	PREVISÃO ATUALIZADA 2022
	<MR-11>	<MR-10>	<MR-9>	<MR-8>	<MR-7>	<MR-6>	<MR-5>	<MR-4>	<MR-3>	<MR-2>	<MR-1>	<MR>		
RECEITAS CORRENTES (I)	5.389.881,77	5.301.273,05	5.981.373,40	5.630.088,85	6.706.793,80	6.508.873,44	5.848.305,98	6.058.287,82	6.739.536,07	11.232.702,04	7.166.471,93	9.352.273,45	81.924.841,20	79.614.443,00
Impostos, Taxas e Contribuições de Melhoria	484.612,40	452.246,13	480.892,92	476.551,79	477.844,15	603.020,78	784.117,44	442.330,75	579.402,88	720.988,01	727.817,15	613.384,42	6.823.568,52	6.564.430,00
IPTU	25.599,64	26.128,57	52.641,69	25.741,19	34.476,32	130.974,65	153.013,72	30.322,74	35.788,02	33.292,24	176.724,06	18.612,39	747.302,23	478.623,00
ISD	190.178,43	188.372,28	180.037,74	252.640,49	207.826,13	237.069,69	213.233,48	215.904,55	243.424,86	315.960,11	153.194,20	302.624,73	2.700.475,69	3.053.183,00
ITBI	9.000,00	9.000,00	9.000,00	24.600,00	25.022,09	14.400,00	173.638,85	37.406,53	9.585,00	30.363,48	30.363,48	324.017,95	324.017,95	1.690.186,00
IRRF	133.861,09	126.832,89	125.054,68	131.793,81	118.896,17	120.117,29	122.066,15	128.221,44	272.733,96	209.315,29	140.319,88	246.503,21	1.875.494,25	1.690.186,00
Outros Impostos, Taxas e Contribuições de Melhoria	130.973,24	101.912,40	122.048,71	41.786,50	93.624,44	100.459,15	101.275,24	30.473,49	17.871,24	132.027,89	151.398,68	152.427,42	1.176.278,40	1.352.449,00
Contribuições													0,00	
Recursos Patrimoniais	3.621,84	6.095,92	11.735,74	15.947,20	21.820,67	32.276,80	36.835,03	43.723,11	56.236,42	88.754,08	87.921,82	107.086,83	512.055,46	80.122,00
Rendimentos de Aplicação Financeira													0,00	
Outras Receitas Patrimoniais	3.621,84	6.095,92	11.735,74	15.947,20	21.820,67	32.276,80	36.835,03	43.723,11	56.236,42	88.754,08	87.921,82	107.086,83	512.055,46	80.122,00
Recursos Industriais													0,00	
Recursos de Serviços													0,00	
Transferências Correntes	4.886.508,01	4.830.452,20	5.473.272,87	5.136.737,04	6.183.383,83	5.807.408,44	5.025.463,21	5.561.381,07	6.086.414,59	10.404.549,84	6.332.876,61	8.621.875,23	74.350.302,94	72.809.519,00
Cota-Parte do FPM	1.083.660,52	2.073.786,78	2.492.382,11	2.155.523,53	2.945.287,20	2.364.836,10	1.849.340,00	2.060.781,99	2.876.392,50	3.284.332,90	2.769.741,94	3.866.326,29	31.212.350,86	33.912.948,00
Cota-Parte do ICMS	535.050,83	392.787,27	474.538,91	501.328,68	471.643,45	593.424,71	457.859,92	536.194,72	645.754,08	723.462,25	398.288,75	561.300,80	6.291.724,37	5.801.968,00
Cota-Parte do IPVA	39.131,86	50.622,76	102.353,04	184.508,35	119.400,94	91.500,60	112.828,70	73.854,72	61.269,66	51.415,86	70.849,68	333.631,20	1.291.367,37	1.034.291,00
Cota-Parte do ITR	46,86	188,24	23,76	90,69	75,37	532,49	451,90	12,245,92	256,31	116,06	25,98	14,581,25	668,71	1.089,00
Transferências da LC nº 87/1996													0,00	
Transferências da LC nº 61/1989	3.894,17	3.905,67	3.775,05	3.462,92	3.999,67	3.363,38	4.001,89	4.119,20	3.946,14	4.034,35	4.014,77	3.589,87	46.107,08	47.350,00
Transferências do FUNDEB	1.557.850,54	1.618.581,84	1.426.061,55	1.577.254,31	1.650.120,58	1.751.585,82	1.981.380,36	1.916.793,86	2.050.046,21	2.565.541,66	2.601.166,83	2.195.241,51	22.869.603,87	21.882.086,00
Outras Transferências Correntes	766.873,24	690.599,84	974.138,45	714.608,56	992.876,62	1.012.186,34	639.600,35	957.303,66	648.759,99	3.077.646,76	488.789,69	1.861.129,94	12.624.566,14	10.129.789,00
Outras Receitas Correntes	15.139,52	12.478,80	15.681,97	9.852,62	23.744,95	66.167,42	21.890,30	10.852,89	17.482,38	18.440,11	17.856,35	9.326,97	238.914,28	160.363,00
DEDUÇÕES (II)	511.577,92	503.472,92	613.859,46	568.282,12	494.159,28	608.058,43	484.095,99	536.615,34	676.734,18	710.603,50	0,00	0,00	5.707.459,14	0,00
Contrib. do Servidor para o Plano de Previdência													0,00	
Compensações Financ. entre Regimes Previdência													0,00	
Rendimentos de Aplicações de Recursos Previdenciários													0,00	
Dedução de Receitas para Formação do FUNDEB	511.577,92	503.472,92	613.859,46	568.282,12	494.159,28	608.058,43	484.095,99	536.615,34	676.734,18	710.603,50	0,00	0,00	5.707.459,14	0,00
RECEITA CORRENTE LÍQUIDA (III) = (I - II)	4.878.303,85	4.797.800,13	5.367.513,94	5.070.806,53	6.212.634,32	5.900.815,01	5.364.209,99	5.521.662,48	6.062.801,89	10.522.098,54	7.166.471,93	9.352.273,45	76.217.382,06	79.614.443,00
(*) Transferências obrigatórias da União relativas às emendas individuais (art. 166-A, § 1º, da CF) (IV)													200.000,00	
RECEITA CORRENTE LÍQUIDA AJUSTADA PARA CÁLCULO DOS LIMITES DE ENDIVIDAMENTO (VI) = (III - IV)	4.878.303,85	4.797.800,13	5.367.513,94	5.070.806,53	6.212.634,32	5.900.815,01	5.364.209,99	5.521.662,48	6.062.801,89	10.522.098,54	7.166.471,93	9.352.273,45	76.017.382,06	79.614.443,00
(*) Transferências obrigatórias da União relativas às emendas de bancada (art. 166, § 16, da CF) (V)		0,00	0,00	0,00	0,00	0,00	0,00	0,00	0,00	0,00	0,00	0,00	0,00	
RECEITA CORRENTE LÍQUIDA AJUSTADA PARA CÁLCULO DOS LIMITES DA DESPESA COM PESSOAL (VII) = (VI - V)	4.878.303,85	4.797.800,13	5.367.513,94	5.070.806,53	6.212.634,32	5.900.815,01	5.364.209,99	5.521.662,48	6.062.801,89	10.522.098,54	7.166.471,93	9.352.273,45	76.017.382,06	79.614.443,00

 Sistema de Informações Contábeis e Fiscais do Setor Público Brasileiro TESOURO NACIONAL	Relatório Resumido de Execução Orçamentária
	Prefeitura Municipal de Amélia Rodrigues - BA (Poder Executivo)
	Orçamentos Fiscal e da Seguridade Social
	CNPJ:
	Exercício: 2022
	Período de referência: 1º bimestre


RREO-Anexo 03 | Tabela 3.2 - Demonstrativo da Receita Corrente Líquida - Municípios

Notas Explicativas	Valores
Notas Explicativas	28/02/2022
Notas Explicativas	-

 <p>Sistema de Informações Contábeis e Fiscais do Setor Público Brasileiro</p> <p>TESOURO NACIONAL</p>	Relatório Resumido de Execução Orçamentária
	Prefeitura Municipal de Amélia Rodrigues - BA (Poder Executivo)
	Orçamentos Fiscal e da Seguridade Social
	CNPJ:
	Exercício: 2022
	Período de referência: 1º bimestre


RREO-Anexo 06 | Tabela 6.3 - Demonstrativo dos Resultados Primário e Nominal - Municípios

Cálculo Acima da Linha - Receitas Primárias	Receita Orçamentária	
	PREVISÃO ATUALIZADA	Até o Bimestre / 2022 RECEITAS REALIZADAS (a)
Cálculo Acima da Linha - Receitas Primárias	-	-
RECEITAS CORRENTES (I)	78.516.316,00	16.518.745,38
Impostos, Taxas e Contribuições de Melhoria	6.564.439,00	1.341.801,57
IPTU	388.292,00	187.533,45
ISS	3.053.183,00	455.818,93
ITBI	90.330,00	7.800,00
IRRF	1.680.185,00	386.823,09
Outros Impostos, Taxas e Contribuições de Melhoria	1.352.449,00	303.826,10
Contribuições		
Receita Patrimonial	80.122,00	195.008,65
Aplicações Financeiras (II)	80.122,00	195.008,65
Outras Receitas Patrimoniais		
Transferências Correntes	71.711.392,00	14.954.751,84
Cota-Parte do FPM	33.912.948,00	6.636.068,14
Cota-Parte do ICMS	5.801.968,00	959.679,55
Cota-Parte do IPVA	1.034.291,00	404.480,88
Cota-Parte do ITR	1.089,00	594,66
Transferências da LC 87/1996		
Transferências da LC nº 61/1989		
Transferências do FUNDEB	21.882.085,00	4.796.407,34
Outras Transferências Correntes	9.079.011,00	2.157.521,27
Demais Receitas Correntes	160.363,00	27.183,32
Outras Receitas Financeiras (III)		
Receitas Correntes Restantes	160.363,00	27.183,32
RECEITAS PRIMÁRIAS CORRENTES (IV) = (I - II - III)	78.436.194,00	16.323.736,73
RECEITAS DE CAPITAL (V)	5.474.227,56	0,00
Operações de Crédito (VI)		
Amortização de Empréstimos (VII)		
Alienação de Bens	0,00	0,00
Receitas de Alienação de Investimentos Temporários (VIII)		
Receitas de Alienação de Investimentos Permanentes (IX)		
Outras Alienações de Bens		
Transferências de Capital	5.474.227,56	0,00
Convênios		
Outras Transferências de Capital	5.474.227,56	
Outras Receitas de Capital	0,00	0,00
Outras Receitas de Capital Não Primárias (X)		
Outras Receitas de Capital Primárias		
RECEITAS PRIMÁRIAS DE CAPITAL (XI) = (V - VI - VII - VIII - IX - X)	5.474.227,56	0,00
RECEITA PRIMÁRIA TOTAL (XII) = (IV + XI)	83.910.421,56	16.323.736,73

 <p>Sistema de Informações Contábeis e Fiscais do Setor Público Brasileiro TESOURO NACIONAL</p>	Relatório Resumido de Execução Orçamentária
	Prefeitura Municipal de Amélia Rodrigues - BA (Poder Executivo)
	Orçamentos Fiscal e da Seguridade Social
	CNPJ:
	Exercício: 2022
	Período de referência: 1º bimestre

RREO-Anexo 06 | Tabela 6.3 - Demonstrativo dos Resultados Primário e Nominal - Municípios

Cálculo Acima da Linha - Despesas Primárias	Despesa Orçamentária						
	DOTAÇÃO ATUALIZADA	DESPESAS EMPENHADAS	DESPESAS LIQUIDADAS	DESPESAS PAGAS (a)	RESTOS A PAGAR PROCESSADOS PAGOS (b)	RESTOS A PAGAR NÃO PROCESSADOS	
						LIQUIDADOS	PAGOS (c)
Cálculo Acima da Linha - Despesas Primárias	-	-	-	-	-	-	-
DESPESAS CORRENTES (XIII)	65.271.216,63	40.136.954,38	7.480.974,51	7.429.633,84	3.033.643,97	263.813,95	263.813,95
Pessoal e Encargos Sociais	43.917.697,64	28.494.952,66	5.903.589,46	5.903.589,46	1.938.433,01		
Juros e Encargos da Dívida (XIV)	334.457,50						
Outras Despesas Correntes	21.019.061,49	11.642.001,72	1.577.385,05	1.526.044,38	1.095.210,96	263.813,95	263.813,95
DESPESAS PRIMÁRIAS CORRENTES (XV) = (XIII - XIV)	64.936.759,13	40.136.954,38	7.480.974,51	7.429.633,84	3.033.643,97	263.813,95	263.813,95
DESPESAS DE CAPITAL (XVI)	11.486.949,13	3.386.338,80	850.941,42	850.941,42	1.077.353,43	86.620,33	86.620,33
Investimentos	9.434.949,13	1.813.899,10	586.839,43	586.839,43	1.077.353,43	4.081,05	4.081,05
Inversões Financeiras	0,00	0,00	0,00	0,00	0,00	0,00	0,00
Concessão de Empréstimos e Financiamentos (XVII)							
Aquisição de Título de Capital já Integralizado (XVIII)							
Aquisição de Título de Crédito (XIX)							
Demais Inversões Financeiras							
Amortização da Dívida (XX)	2.052.000,00	1.572.439,70	264.101,99	264.101,99		82.539,28	82.539,28
DESPESAS PRIMÁRIAS DE CAPITAL (XXI) = (XVI - XVII - XVIII - XIX - XX)	9.434.949,13	1.813.899,10	586.839,43	586.839,43	1.077.353,43	4.081,05	4.081,05
RESERVA DE CONTINGÊNCIA (XXII)	621.000,00						
DESPESA PRIMÁRIA TOTAL (XXIII) = (XV + XXI + XXII)	74.992.708,26	41.950.853,48	8.067.813,94	8.016.473,27	4.110.997,40	267.895,00	267.895,00

 <p>Sistema de Informações Contábeis e Fiscais do Setor Público Brasileiro</p> <p>TESOURO NACIONAL</p>	Relatório Resumido de Execução Orçamentária
	Prefeitura Municipal de Amélia Rodrigues - BA (Poder Executivo)
	Orçamentos Fiscal e da Seguridade Social
	CNPJ:
	Exercício: 2022
	Período de referência: 1º bimestre

RREO-Anexo 06 | Tabela 6.3 - Demonstrativo dos Resultados Primário e Nominal - Municípios

Resultado Primário - Acima da Linha	Até o Bimestre / 2022
	VALOR
Resultado Primário - Acima da Linha	-
RESULTADO PRIMÁRIO - Acima da Linha (XXIV) = (XIIa - (XXIIIa + XXIIIb + XXIIIc))	3.928.371,06

RREO-Anexo 06 | Tabela 6.3 - Demonstrativo dos Resultados Primário e Nominal - Municípios

Meta Fiscal para o Resultado Primário	Meta Fixada na LDO
	VALOR CORRENTE
Meta Fiscal para o Resultado Primário	-
Meta fixada no Anexo de Metas Fiscais da LDO para o exercício de referência	2.466.086,34

RREO-Anexo 06 | Tabela 6.3 - Demonstrativo dos Resultados Primário e Nominal - Municípios

Juros Nominais	Até o Bimestre 2022
	VALOR
Juros Nominais	-
Juros, Encargos e Variações Monetárias Ativos (XXV)	195.008,65
Juros, Encargos e Variações Monetárias Passivos (XXVI)	0,00

RREO-Anexo 06 | Tabela 6.3 - Demonstrativo dos Resultados Primário e Nominal - Municípios

Resultado Nominal - Acima da Linha	Até o Bimestre / 2022
	VALOR
Resultado Nominal - Acima da Linha	-
RESULTADO NOMINAL - Acima da Linha (XXVII) = XXIV + (XXV - XXVI)	4.123.379,71

RREO-Anexo 06 | Tabela 6.3 - Demonstrativo dos Resultados Primário e Nominal - Municípios

Meta Fiscal para o Resultado Nominal	Meta Fixada na LDO
	VALOR CORRENTE
Meta Fiscal para o Resultado Nominal	-
Meta fixada no Anexo de Metas Fiscais da LDO para o exercício de referência	2.152.603,12

RREO-Anexo 06 | Tabela 6.3 - Demonstrativo dos Resultados Primário e Nominal - Municípios


Cálculo Abaixo da Linha - Resultado Nominal	Saldo	
	Em 31/12/2021 (a)	Até o Bimestre 2022 (b)
Cálculo Abaixo da Linha - Resultado Nominal	-	-
DÍVIDA CONSOLIDADA (XXVIII)	29.163.770,77	28.899.668,78
DEDUÇÕES (XXIX)	11.628.175,55	3.739.978,73
Disponibilidade de Caixa	11.628.175,55	3.739.978,73
Disponibilidade de Caixa Bruta	15.929.172,95	3.929.978,73
(-) Restos a Pagar Processados (XXX)	4.300.997,40	190.000,00
(-) Depósitos Restituíveis e Valores Vinculados	0,00	0,00
Demais Haveres Financeiros	0,00	0,00
DÍVIDA CONSOLIDADA LÍQUIDA (XXXI) = (XXVIII - XXIX)	17.535.595,22	25.159.690,05

RREO-Anexo 06 | Tabela 6.3 - Demonstrativo dos Resultados Primário e Nominal - Municípios

Resultado Nominal - Abaixo da Linha	Até o Bimestre
	VALOR
Resultado Nominal - Abaixo da Linha	-
RESULTADO NOMINAL - Abaixo da Linha (XXXII) = (XXXIa - XXXIb)	-7.624.094,83

RREO-Anexo 06 | Tabela 6.3 - Demonstrativo dos Resultados Primário e Nominal - Municípios

Ajuste Metodológico	Até o Bimestre 2022
	VALOR
Ajuste Metodológico	-
VARIAÇÃO SALDO RPP = (XXXIII) = (XXXa - XXXb)	4.110.997,40
RECEITA DE ALIENAÇÃO DE INVESTIMENTOS PERMANENTES (IX)	0,00
PASSIVOS RECONHECIDOS NA DC (XXXIV)	0,00
VARIAÇÃO CAMBIAL (XXXV)	0,00
PAGAMENTO DE PRECATÓRIOS INTEGRANTES DA DC (XXXVI)	0,00
AJUSTES RELATIVOS AO RPPS (XXXVII)	0,00
OUTROS AJUSTES (XXXVIII)	15.858.471,94
RESULTADO NOMINAL AJUSTADO - Abaixo da Linha (XXXIX) = (XXXII - XXXIII - IX + XXXIV + XXXV - XXXVI + XXXVII + XXXVIII)	4.123.379,71

 Sistema de Informações Contábeis e Fiscais do Setor Público Brasileiro TESOURO NACIONAL	Relatório Resumido de Execução Orçamentária
	Prefeitura Municipal de Amélia Rodrigues - BA (Poder Executivo)
	Orçamentos Fiscal e da Seguridade Social
	CNPJ:
	Exercício: 2022
	Período de referência: 1º bimestre

RREO-Anexo 06 | Tabela 6.3 - Demonstrativo dos Resultados Primário e Nominal - Municípios


Resultado Primário - Abaixo da Linha	Até o Bimestre
	VALOR
Resultado Primário - Abaixo da Linha	-
RESULTADO PRIMÁRIO - Abaixo da Linha (XL) = XXXIX - (XXV - XXVI)	3.928.371,06

RREO-Anexo 06 | Tabela 6.3 - Demonstrativo dos Resultados Primário e Nominal - Municípios

Informações Adicionais	PREVISÃO ORÇAMENTÁRIA
	PREVISÃO ORÇAMENTÁRIA
Informações Adicionais	-
SALDO DE EXERCÍCIOS ANTERIORES	
Recursos Arrecadados em Exercícios Anteriores - RPPS	
Superávit Financeiro Utilizado para Abertura e Reabertura de Créditos Adicionais	
RESERVA ORÇAMENTÁRIA DO RPPS	

RREO-Anexo 06 | Tabela 6.3 - Demonstrativo dos Resultados Primário e Nominal - Municípios

Notas Explicativas	Valores
	28/02/2022
Notas Explicativas	-
Notas Explicativas	


 <p>Sistema de Informações Contábeis e Fiscais do Setor Público Brasileiro TESOURO NACIONAL</p>	Relatório Resumido de Execução Orçamentária
	Prefeitura Municipal de Amélia Rodrigues - BA (Poder Executivo)
	Orçamentos Fiscal e da Seguridade Social
	CNPJ:
	Exercício: 2022
	Período de referência: 1º bimestre

RREO-Anexo 07 | Tabela 7.0 - Demonstrativo dos Restos à Pagar por Poder e Órgão - Municípios

Poder/Órgão	Poder/Órgão											
	RESTOS A PAGAR PROCESSADOS					RESTOS A PAGAR NÃO PROCESSADOS						
	Inscritos		Pagos (c)	Cancelados (d)	Saldo e = (a + b) - (c + d)	Inscritos		Liquidados (h)	Pagos (i)	Cancelados (j)	Saldo k = (f + g) - (i + j)	Saldo Total L = (e + k)
	Em Exercícios Anteriores (a)	Em 31 de dezembro de 2021 (b)				Em Exercícios Anteriores (f)	Em 31 de dezembro de 2021 (g)					
RESTOS A PAGAR (EXCETO INTRA-ORÇAMENTÁRIOS) (I)	1.772.686,89	4.300.997,40	4.110.997,40	0,00	1.962.686,89	284.233,86	485.371,38	350.434,28	350.434,28	0,00	419.170,06	2.381.857,85
PODER EXECUTIVO	1.772.686,89	4.300.997,40	4.110.997,40	0,00	1.962.686,89	284.233,86	485.371,38	350.434,28	350.434,28	0,00	419.170,06	2.381.857,85
PODER LEGISLATIVO	0,00	0,00	0,00	0,00	0,00	0,00	0,00	0,00	0,00	0,00	0,00	0,00
Câmara Municipal												
Tribunal de Contas do Município												
RESTOS A PAGAR (INTRA-ORÇAMENTÁRIOS) (II)												
TOTAL (III) = (I + II)	1.772.686,89	4.300.997,40	4.110.997,40	0,00	1.962.686,89	284.233,86	485.371,38	350.434,28	350.434,28	0,00	419.170,06	2.381.857,85

RREO-Anexo 07 | Tabela 7.0 - Demonstrativo dos Restos à Pagar por Poder e Órgão - Municípios

Poder/Órgão - Intra	Poder/Órgão - Intra											
	RESTOS A PAGAR PROCESSADOS					RESTOS A PAGAR NÃO PROCESSADOS						
	Inscritos		Pagos (c)	Cancelados (d)	Saldo e = (a + b) - (c + d)	Inscritos		Liquidados (h)	Pagos (i)	Cancelados (j)	Saldo k = (f + g) - (i + j)	Saldo Total L = (e + k)
	Em Exercícios Anteriores (a)	Em 31 de dezembro de 2021 (b)				Em Exercícios Anteriores (f)	Em 31 de dezembro de 2021 (g)					
RESTOS A PAGAR (INTRA-ORÇAMENTÁRIOS) (II)	0,00	0,00	0,00	0,00	0,00	0,00	0,00	0,00	0,00	0,00	0,00	0,00
PODER EXECUTIVO												
PODER LEGISLATIVO												
Câmara Municipal	0,00	0,00	0,00	0,00	0,00	0,00	0,00	0,00	0,00	0,00	0,00	0,00
Tribunal de Contas do Município												

 Sistema de Informações Contábeis e Fiscais do Setor Público Brasileiro TESOURO NACIONAL	Relatório Resumido de Execução Orçamentária
	Prefeitura Municipal de Amélia Rodrigues - BA (Poder Executivo)
	Orçamentos Fiscal e da Seguridade Social
	CNPJ:
	Exercício: 2022
	Período de referência: 1º bimestre

RREO-Anexo 07 | Tabela 7.0 - Demonstrativo dos Restos à Pagar por Poder e Órgão - Municípios

Notas Explicativas	Valores
Notas Explicativas	28/02/2022
Notas Explicativas	-

PREFEITURA MUNICIPAL DE AMELIA RODRIGUES
RELATÓRIO RESUMIDO DA EXECUÇÃO ORÇAMENTÁRIA
DEMONSTRATIVO DAS RECEITAS E DESPESAS COM MANUTENÇÃO E DESENVOLVIMENTO DO ENSINO - MDE
ORÇAMENTOS FISCAL E DA SEGURIDADE SOCIAL
JANEIRO A FEVEREIRO 2022/ BIMESTRE JANEIRO - FEVEREIRO

RREO - Anexo 8 (LDB. art 72)

R\$ 1,00

RECEITAS RESULTANTE DE IMPOSTOS (Arts.212 e 212-A da Constituição Federal)

RECEITA RESULTANTE DE IMPOSTOS (caput do art. 212 da Constituição)	PREVISÃO ATUALIZADA (a)	RECEITAS REALIZADAS Até o Bimestre (b)
1- RECEITA DE IMPOSTOS	5.211.990,00	1.037.975,47
1.1- Receita Resultante de Imposto sobre a Propriedade Predial e Territorial Urbana - IPTU	388.292,00	187.533,45
1.2- Receita Resultante do Imposto sobre Transmissão Inter Vivos - ITBI	90.330,00	7.800,00
1.3- Receita Resultante do Imposto sobre Serviços de Qualquer Natureza - ISS	3.053.183,00	455.818,93
1.4- Receita Resultante do Imposto de Renda Retido na Fonte - IRRF	1.680.185,00	386.823,09
2- RECEITA DE TRANSFERÊNCIAS CONSTITUCIONAIS E LEGAIS	40.797.646,00	8.008.427,87
2.1- Cota-Parte - FPM	33.912.948,00	6.636.068,14
2.1.1- Parcela referente à CF, art. 159, I, alínea b	33.912.948,00	6.636.068,14
2.1.2- Parcela referente à CF, art. 159, I, alínea d e e	0,00	0,00
2.2- Cota-Parte - ICMS	5.801.968,00	959.679,55
2.3- Cota-Parte IPI-Exportação	47.350,00	7.694,64
2.4- Cota-Parte ITR	1.089,00	594,65
2.5- Cota-Parte IPVA	1.034.291,00	404.480,88
2.6- Cota-Parte IOF-Ouro	0,00	0,00
2.7- Compensações Financeiras Provenientes de Impostos e Transferências Constitucionais	0,00	0,00
3 - Total da Receita Resultante de impostos (1 + 2)	46.009.636,00	9.046.403,34
4 - Total Destinado ao Fundeb - 20 % DE ((2.1.1)+(2.2)+(2.3)+(2.4)+(2.5))	8.159.529,20	1.601.685,57
5 - VALOR MÍNIMO A SER APLICADO ALÉM DO VALOR DESTINADO AO FUNDEF - 5% DE ((2.1.1)+(2.2)+(2.3)+(2.4)+(2.5))+25% de ((1.1)+(1.3)+1.4)+(2.1.2)+(2.6)+(2.7))	3.342.879,80	659.915,26

FUNDEB

RECEITAS RECEBIDAS DO FUNDEB NO EXERCÍCIO	PREVISÃO ATUALIZADA (a)	RECEITAS REALIZADAS Até o Bimestre (b)
6- RECEITAS RECEBIDAS DO FUNDEB	21.894.348,00	4.847.954,43
6.1- FUNDEB - Impostos e Transferências de Impostos	15.442.399,00	2.833.034,02
6.1.1- Principal	15.425.136,00	2.781.486,93
6.1.2- Rendimentos de Aplicação Financeira	17.263,00	51.547,09
6.2- FUNDEB - Complementação da União - VAAF	5.172.475,00	1.389.853,64
6.2.1- Principal	5.172.475,00	1.389.853,64
6.2.2- Rendimentos de Aplicação Financeira	0,00	0,00
6.3- FUNDEB - Complementação da União - VAAT	1.279.474,00	625.066,77
6.3.1- Principal	1.279.474,00	625.066,77
6.3.2- Rendimentos de Aplicação Financeira	0,00	0,00
7- RESULTADO LÍQUIDO DAS TRANSFERÊNCIAS DO FUNDEB (6.1.1 - 4)	7.265.606,80	1.179.801,36
RECURSOS RECEBIDOS EM EXERCÍCIOS ANTERIORES E NÃO UTILIZADOS (SUPERÁVIT)	VALOR	
8- TOTAL DOS RECURSOS DE SUPERÁVIT		116.895,54
8.1- SUPERÁVIT DO EXERCÍCIO IMEDIATAMENTE ANTERIOR		116.895,54
8.2- SUPERÁVIT RESIDUAL DE OUTROS EXERCÍCIOS		0,00
9- TOTAL DOS RECURSOS DO FUNDEB DISPONÍVEIS PARA UTILIZAÇÃO (6 +8)		4.964.849,97

DESPESAS COM RECURSOS DO FUNDEB (Por Área de Atuação)	DOTAÇÃO ATUALIZADA (c)	DESPESAS EMPENHADAS Até o Bimestre (d)	DESPESAS LIQUIDADAS Até o Bimestre (e)	DESPESAS PAGAS Até o Bimestre (f)	INSCRITAS EM RESTOS A PAGAR NÃO PROCESSADOS ⁷ (g)
10- PROFISSIONAIS DA EDUCAÇÃO BÁSICA	14.681.543,60	10.153.000,00	1.831.784,45	1.831.784,45	0,00
10.1- Educação Infantil	2.305.363,60	853.000,00	177.468,41	177.468,41	0,00
10.1.1- Creche	0,00	0,00	0,00	0,00	0,00
10.1.2- Pré-escola	2.305.363,60	853.000,00	177.468,41	177.468,41	0,00
10.2- Ensino Fundamental	12.376.180,00	9.300.000,00	1.654.316,04	1.654.316,04	0,00
11- OUTRAS DESPESAS	5.389.918,40	535.068,20	21.450,40	21.450,40	0,00
11.1- Educação Infantil	438.060,00	51.000,00	0,00	0,00	0,00
11.1.1- Creche	0,00	0,00	0,00	0,00	0,00
11.1.2- Pré-escola	438.060,00	51.000,00	0,00	0,00	0,00
11.2- Ensino Fundamental	4.951.858,40	484.068,20	21.450,40	21.450,40	0,00
12 - TOTAL DAS DESPESAS COM RECURSOS DO FUNDEB (10 + 11)	20.071.462,00	10.688.068,20	1.853.234,85	1.853.234,85	0,00

INDICADORES DO FUNDEB

DESPESAS CUSTEADAS COM RECEITAS DO FUNDEB RECEBIDAS NO EXERCÍCIO	DESPESAS EMPENHADAS Até o Bimestre (d)	DESPESAS LIQUIDADAS Até o Bimestre (e)	DESPESAS PAGAS Até o Bimestre (f)	INSCRITAS EM RESTOS A PAGAR NÃO PROCESSADOS (g)	INSCRITAS EM RESTOS A PAGAR NÃO PROCESSADOS SEM DISPONIBILIDADE DE CAIXA (h)
13- Total das Despesas do FUNDEB com Profissionais da Educação Básica	10.153.000,00	1.831.784,45	1.831.784,45	0,00	0,00
14- Total das Despesas custeadas com FUNDEB - Impostos e Transferências de Impostos	8.673.147,79	(161.685,56)	(161.685,56)	0,00	0,00
15- Total das Despesas custeadas com FUNDEB - Complementação da União - VAAF	1.389.853,64	1.389.853,64	1.389.853,64	0,00	0,00
16- Total das Despesas custeadas com FUNDEB - Complementação da União - VAAT	625.066,77	625.066,77	625.066,77	0,00	0,00
17- Total das Despesas custeadas com FUNDEB - Complementação da União - VAAT Aplicadas na Educaç	0,00	0,00	0,00	0,00	0,00
18- Total das Despesas custeadas com FUNDEB - Complementação da União - VAAT Aplicadas em Despe	0,00	0,00	0,00	0,00	0,00

INDICADORES - Art. 212-A, inciso XI e 3º - Constituição Federal	VALOR EXIGIDO		VALOR APLICADO		VALOR CONSIDERADO APÓS DEDUÇÕES	% APLICADO
	(i)	(j)	(k)	(l)		
19- Mínimo de 70% do FUNDEB na Remuneração dos Profissionais da Educação Básica	3.393.568,10	1.831.784,45	1.831.784,45	37,78		
20 - Percentual de 50% da Complementação da União ao FUNDEB (VAAT) na Educação Infantil	312.533,38	0,00	0,00	0,00		
21- Mínimo de 15% da Complementação da União ao FUNDEB - VAAT em Despesas de Capital	93.760,02	0,00	0,00	0,00		
INDICADOR - Art. 25, 3º Lei nº 14.113, de 2020 - (Máximo de 10% de Superávit)	VALOR MÁXIMO		VALOR NÃO APLICADO		VALOR NÃO APLICADO APÓS AJUSTE	% APLICADO
	(m)	(n)	(o)	(p)		
22- Total da Receita Recebida e não Aplicada no Exercício	484.795,44	2.994.719,58	2.994.719,58	61,77		
INDICADOR - Art.25, § 3º - Lei nº 14.113, de 2020 - (Aplicação do Superávit de Exercício Anterior)	VALOR DE SUPERÁVIT PERMITIDO NO	VALOR NÃO APLICADO NO EXERCÍCIO ANTERIOR	VALOR DE SUPERÁVIT APLICADO ATÉ O PRIMEIRO QUADRIMESTRE	VALOR APLICADO ATÉ O PRIMEIRO QUADRIMESTRE QUE INTEGRARÁ O LIMITE CONSTITUCIONAL	VALOR APLICADO APÓS O PRIMEIRO QUADRIMESTRE	VALOR NÃO APLICADO
	(q)	(r)	(s)	(t)	(u)	(v)
23- Total das Despesas custeadas com Superávit do FUNDEB	0,00	0,00	0,00	0,00	0,00	
23.1- Total das Despesas custeadas com FUNDEB - Impostos e Transferências de Impostos	0,00	0,00	0,00	0,00	0,00	
23.2- Total das Despesas custeadas com FUNDEB - Complementação da União (VAAF + VAAT)	0,00	0,00	0,00	0,00	0,00	
DESPESAS COM MANUTENÇÃO E DESENVOLVIMENTO DO ENSINO – MDE - CUSTEADAS COM RECEITA DE IMPOSTOS (EXCETO FUNDEB)						
DESPESAS COM AÇÕES TÍPICAS DE MDE - RECEITAS DE IMPOSTOS EXCETO FUNDEB (Por Área de Atuação)	DOTAÇÃO ATUALIZADA	DESPESAS EMPENHADAS Até o Bimestre	DESPESAS LIQUIDADAS Até o Bimestre	DESPESAS PAGAS Até o Bimestre	INSCRITAS EM RESTOS A PAGAR NÃO PROCESSADOS	
	(c)	(d)	(e)	(f)	(g)	
24- EDUCAÇÃO INFANTIL	580.300,00	250.000,00	83.215,82	83.215,82	0,00	
24.1- Creche	0,00	0,00	0,00	0,00	0,00	
24.2- Pré-escola	580.300,00	250.000,00	83.215,82	83.215,82	0,00	
25- ENSINO FUNDAMENTAL	943.793,80	526.914,16	192.145,71	189.287,38	0,00	
26- TOTAL DAS DESPESAS COM AÇÕES TÍPICAS DE MDE (24 + 25)	1.524.093,80	776.914,16	275.361,53	272.503,20	0,00	
APURAÇÃO DAS DESPESAS PARA FINS DE LIMITE MÍNIMO CONSTITUCIONAL					VALOR	
27- TOTAL DAS DESPESAS DE MDE CUSTEADAS COM RECURSOS DE IMPOSTOS (FUNDEB E RECEITA DE IMPOSTOS) = (L14(d ou e) + L26(d ou e) + L23.1(t))					113.675,97	
28 (-) RESULTADO LÍQUIDO DAS TRANSFERÊNCIAS DO FUNDEB = (L7)					1.179.801,36	
29 (-) RESTOS A PAGAR NÃO PROCESSADOS INSCRITOS NO EXERCÍCIO SEM DISPONIBILIDADE FINANCEIRA DE RECURSOS DO FUNDEB IMPOSTOS4 = (L14h)					0,00	
30 (-) RESTOS A PAGAR NÃO PROCESSADOS INSCRITOS NO EXERCÍCIO SEM DISPONIBILIDADE FINANCEIRA DE RECURSOS DE IMPOSTOS					0,00	
31 (-) CANCELAMENTO, NO EXERCÍCIO, DE RESTOS A PAGAR INSCRITOS COM DISPONIBILIDADE FINANCEIRA DE RECURSOS DE IMPOSTOS VINCULADOS AO ENSINO = (L34.1(ac) + L34.2(ax))					0,00	
32- TOTAL DAS DESPESAS PARA FINS DE LIMITE (27 - (28 + 29 + 30 + 31))					(1.066.125,39)	
APURAÇÃO DO LIMITE MÍNIMO CONSTITUCIONAL			VALOR EXIGIDO	VALOR APLICADO	% APLICADO	
			(x)	(y)		
33- APLICAÇÃO EM MDE SOBRE A RECEITA RESULTANTE DE IMPOSTOS			2.261.600,84	(1.066.125,39)	(11,78)	
RESTOS A PAGAR INSCRITOS EM EXERCÍCIOS ANTERIORES COM DISPONIBILIDADE FINANCEIRA DE RECURSOS DE IMPOSTOS E DO FUNDEB	SALDO INICIAL	RP LIQUIDADOS	RP PAGOS	RP CANCELADOS	SALDO FINAL	
	(z)	(aa)	(ab)	(ac)	(ad)	
34 - RESTOS A PAGAR DE DESPESAS COM MDE	0,00	0,00	0,00	0,00	0,00	
34.1 - Executadas com Recursos de Impostos e Transferências de Impostos	1.187.554,42	6.881,52	1.039.736,55	0,00	147.817,87	
34.2 - Executadas com Recursos do FUNDEB - Impostos	1.613.270,34	0,00	1.391.605,25	0,00	221.665,09	
34.3 - Executadas com Recursos do FUNDEB - Complementação da União (VAAT + VAAF)	0,00	0,00	0,00	0,00	0,00	
OUTRAS INFORMAÇÕES PARA CONTROLE						
RECEITAS ADICIONAIS PARA FINANCIAMENTO DO ENSINO	PREVISÃO ATUALIZADA		RECEITAS REALIZADAS			
	(a)		Até o Bimestre			
			(b)			
35- RECEITA DE TRANSFERÊNCIAS DO FNDE (INCLUINDO RENDIMENTOS DE APLICAÇÃO FINANCEIRA)	1.402.009,00		126.317,31			
35.1- Salário-Educação	472.461,00		106.000,95			
35.2- PDDE	1.273,00		0,00			
35.3- PNAE	751.337,00		20.316,36			
35.4 - PNATE	176.938,00		0,00			
35.5- Outras Transferências do FNDE	0,00		0,00			
36- RECEITA DE TRANSFERÊNCIAS DE CONVÊNIOS	200.000,00		0,00			
37- RECEITA DE ROYALTIES DESTINADOS À EDUCAÇÃO	0,00		0,00			
38- RECEITA DE OPERAÇÕES DE CRÉDITO VINCULADAS À EDUCAÇÃO	0,00		0,00			
39- OUTRAS RECEITAS PARA FINANCIAMENTO DO ENSINO	865.336,80		0,00			
40- TOTAL DAS RECEITAS ADICIONAIS PARA FINANCIAMENTO DO ENSINO = (35 + 36 + 37 + 38 + 39)	2.467.345,80		126.317,31			

OUTRAS DESPESAS COM EDUCAÇÃO (Por Área de Atuação)	DOTAÇÃO ATUALIZADA (c)	DESPESAS EMPENHADAS Até o Bimestre (d)	DESPESAS LIQUIDADAS Até o Bimestre (e)	DESPESAS PAGAS Até o Bimestre (f)	INSCRITAS EM RESTOS A PAGAR NÃO PROCESSADOS (g)
41- EDUCAÇÃO INFANTIL	617.096,00	550.000,00	200.538,10	200.538,10	0,00
41.1- Creche	0,00	0,00	0,00	0,00	0,00
41.2- Pré-escola	617.096,00	550.000,00	200.538,10	200.538,10	0,00
42- ENSINO FUNDAMENTAL	1.934.507,80	672.000,00	19.447,14	12.455,14	0,00
43- ENSINO MÉDIO	0,00	0,00	0,00	0,00	0,00
44- ENSINO SUPERIOR	11.000,00	0,00	0,00	0,00	0,00
45- ENSINO PROFISSIONAL NÃO INTEGRADO AO ENSINO REGULAR	0,00	0,00	0,00	0,00	0,00
46- TOTAL DAS DESPESAS CUSTEADAS COM RECEITAS ADICIONAIS PARA FINANÇ. DO ENSINO (41 + 42 + 43 + 44 + 45)	2.562.603,80	1.222.000,00	219.985,24	212.993,24	0,00

TOTAL GERAL DAS DESPESAS COM EDUCAÇÃO	DOTAÇÃO ATUALIZADA (c)	DESPESAS EMPENHADAS Até o Bimestre (d)	DESPESAS LIQUIDADAS Até o Bimestre (e)	DESPESAS PAGAS Até o Bimestre (f)	INSCRITAS EM RESTOS A PAGAR NÃO PROCESSADOS (g)
47- TOTAL GERAL DAS DESPESAS COM EDUCAÇÃO (12 + 26 + 46)	28.256.768,00	14.856.343,68	2.833.932,59	2.821.685,43	0,00
47.1- Despesas Correntes	25.720.740,00	13.573.708,85	2.550.178,67	2.537.931,51	0,00
47.1.1- Pessoal Ativo	21.433.215,40	11.756.000,00	2.312.369,64	2.312.369,64	0,00
47.1.2- Pessoal Inativo	0,00	0,00	0,00	0,00	0,00
47.1.3- Transferências às instituições comunitárias, confessionais ou filantrópicas sem fins lucrativos	6.000,00	0,00	0,00	0,00	0,00
47.1.4- Outras Despesas Correntes	4.281.524,60	1.817.708,85	237.809,03	225.561,87	0,00
47.2- Despesas de Capital	2.536.028,00	1.282.634,83	283.753,92	283.753,92	0,00
47.2.1- Transferências às instituições comunitárias, confessionais ou filantrópicas sem fins lucrativos	0,00	0,00	0,00	0,00	0,00
47.2.2- Outras Despesas de Capital	2.536.028,00	1.282.634,83	283.753,92	283.753,92	0,00

CONTROLE DA DISPONIBILIDADE FINANCEIRA E CONCILIAÇÃO BANCÁRIA	FUNDEB (ae)	SALÁRIO EDUCAÇÃO (af)
48- DISPONIBILIDADE FINANCEIRA EM 31 DE DEZEMBRO DE 2021	3.556.760,33	316.397,22
49- (+) INGRESSO DE RECURSOS ATÉ O BIMESTRE (orçamentário)	4.847.954,43	106.000,95
50- (-) PAGAMENTOS EFETUADOS ATÉ O BIMESTRE (orçamentário e restos a pagar)	3.271.844,39	11.344,03
51- (=) DISPONIBILIDADE FINANCEIRA ATÉ O BIMESTRE	5.132.870,37	411.054,14
52- (+) AJUSTES POSITIVOS (RETENÇÕES E OUTROS VALORES EXTRAORÇAMENTÁRIOS)	750.820,62	0,00
53- (-) AJUSTES NEGATIVOS (OUTROS VALORES EXTRAORÇAMENTÁRIOS)	560.290,48	0,00
54- (=) SALDO FINANCEIRO CONCILIADO (Saldo Bancário)	5.323.400,51	411.054,14

FONTE: Sistema de Contabilidade Pública, Unidade Responsável: PREFEITURA MUNICIPAL DE AMÉLIA RODRIGUES
1 SE RESULTADO LÍQUIDO DA TRANSFERÊNCIA (7) > 0 = ACRÉSCIMO RESULTANTE DAS TRANSFERÊNCIAS DO FUNDEB, SE RESULTADO LÍQUIDO DA TRANSFERÊNCIA (7) < 0 = DECRÉSCIMO RESULTANTE DAS TRANSFERÊNCIAS DO FUNDEB
2 Limites mínimos anuais a serem cumpridos no encerramento do exercício.
3 Art. 25, § 3º, Lei 14.113/2020: "Até 10% (dez por cento) dos recursos recebidos à conta dos Fundos, inclusive relativos à complementação da União, nos termos do § 2º do art. 16 desta Lei, poderão ser utilizados no primeiro quadrimestre do exercício imediatamente subsequente, mediante abertura de crédito adicional."
4 Os valores referentes à parcela dos Restos a Pagar inscritos sem disponibilidade financeira vinculada à educação deverão ser informados somente no RREO do último bimestre do exercício
5 Nos cinco primeiros bimestres do exercício o acompanhamento será feito com base na despesa liquidada. No último bimestre do exercício, o valor deverá corresponder ao total da despesa empenhada.
6 As linhas representam áreas de atuação e não correspondem exatamente às subfunções da Função Educação. As despesas classificadas nas demais subfunções típicas e nas subfunções atípicas deverão ser rateadas para essas áreas de atuação.
7 Valor inscrito em RPNP sem disponibilidade de caixa, que não deve ser considerado na apuração dos indicadores e limites
8 Controle da execução de restos a pagar considerados no cumprimento do limite mínimo dos exercícios anteriores..

JOAO MANOEL BAHIA MENEZES
Prefeito
MATRICULA 9002

JOSEMILTO ALMEIDA DOS SANTOS
Secretário da Fazenda
MATRICULA 9735

PREFEITURA MUNICIPAL DE AMELIA RODRIGUES
RELATÓRIO RESUMIDO DA EXECUÇÃO ORÇAMENTÁRIA
DEMONSTRATIVO DAS RECEITAS E DESPESAS COM AÇÕES E SERVIÇOS PÚBLICOS DE SAÚDE
ORÇAMENTOS FISCAL E DA SEGURIDADE SOCIAL
JANEIRO A FEVEREIRO 2022 / BIMESTRE JANEIRO - FEVEREIRO

RREO - ANEXO 12 (LC 141/2012, art. 35)

R\$ 1,00

RECEITAS RESULTANTES DE IMPOSTOS E TRANSFERÊNCIAS CONSTITUCIONAIS LEGAIS	PREVISÃO INICIAL	PREVISÃO ATUALIZADA (a)	RECEITAS REALIZADAS	
			Até o Bimestre (b)	% (b/a) x 100
RECEITA DE IMPOSTOS(I)	5.211.990,00	5.211.990,00	1.037.975,47	19,92
Receita Resultante do Imposto Predial e Territorial Urbano - IPTU	388.292,00	388.292,00	187.533,45	48,30
IPTU	13.640,00	13.640,00	159.758,15	1.171,25
Multas, Juros de Mora, Dívida Ativa e Outros Encargos do IPTU	374.652,00	374.652,00	27.775,30	7,41
Receita Resultante do Imposto sobre Transmissão Inter Vivos - ITBI	90.330,00	90.330,00	7.800,00	8,63
ITBI	90.330,00	90.330,00	7.800,00	8,63
Multas, Juros de Mora, Dívida Ativa e Outros Encargos do ITBI	0,00	0,00	0,00	0,00
Receita Resultante do Imposto sobre Serviços de Qualquer Natureza - ISS	3.053.183,00	3.053.183,00	455.818,93	14,93
ISS	3.010.297,00	3.010.297,00	453.790,79	15,07
Multas, Juros de Mora, Dívida Ativa e Outros Encargos do ISS	42.886,00	42.886,00	2.028,14	4,73
Receita Resultante do Imposto sobre a Renda e Proventos de Qualquer Natureza Retido na Fonte - IRRF	1.680.185,00	1.680.185,00	386.823,09	23,02
RECEITA DE TRANSFERÊNCIAS CONSTITUCIONAIS E LEGAIS (II)	40.797.646,00	40.797.646,00	8.008.427,87	19,63
Cota-Parte FPM	33.912.948,00	33.912.948,00	6.636.068,14	19,57
Cota-Parte ITR	1.089,00	1.089,00	594,66	54,61
Cota-Parte IPVA	1.034.291,00	1.034.291,00	404.480,88	39,11
Cota-Parte ICMS	5.801.968,00	5.801.968,00	959.679,55	16,54
Cota-Parte IPI-Exportação	47.350,00	47.350,00	7.604,64	16,06
Compensações Financeiras Provenientes de Impostos e Transferências Constitucionais	0,00	0,00	0,00	0,00
Desoneração ICMS - LC 87/1996	0,00	0,00	0,00	0,00
Outras	0,00	0,00	0,00	0,00
TOTAL DAS RECEITAS RESULTANTES DE IMPOSTOS E TRANSFERÊNCIAS CONSTITUCIONAIS E LEG.	46.009.636,00	46.009.636,00	9.046.403,34	19,66

DESPESAS COM AÇÕES E SERVIÇOS PÚBLICOS DE SAÚDE (ASPS) - POR SUBFUNÇÃO E CATEGORIA ECONÔMICA	DOTAÇÃO INICIAL	DOTAÇÃO ATUALIZADA (c)	DESPESAS EMPENHADAS		DESPESAS LIQUIDADAS		DESPESAS PAGAS		Inscritas em Restos a Pagar não Processados (g)
			Até o Bimestre (d)	% (d/c) x 100	Até o Bimestre (e)	% (e/c) x 100	Até o Bimestre (f)	% (f/c) x 100	
ATENÇÃO BÁSICA (IV)	1.131.232,74	1.388.232,74	1.082.135,82	90,44	257.580,76	19,83	257.580,76	19,83	824.555,06
Despesas Correntes	1.041.732,74	1.298.732,74	1.075.300,82	82,80	257.580,76	19,83	257.580,76	19,83	817.720,06
Despesas de Capital	89.500,00	89.500,00	6.835,00	7,64	0,00	0,00	0,00	0,00	6.835,00
ASSISTÊNCIA HOSPITALAR E AMBULATORIAL (V)	4.749.968,95	4.322.768,95	3.313.885,78	79,00	565.799,24	13,49	565.799,24	13,49	2.748.086,54
Despesas Correntes	4.621.866,66	4.194.666,66	3.313.885,78	79,00	565.799,24	13,49	565.799,24	13,49	2.748.086,54
Despesas de Capital	128.102,29	128.102,29	0,00	0,00	0,00	0,00	0,00	0,00	0,00
SUORTE PROFILÁTICO E TERAPÊUTICO (VI)	13.000,00	13.000,00	0,00	0,00	0,00	0,00	0,00	0,00	0,00
Despesas Correntes	10.000,00	10.000,00	0,00	0,00	0,00	0,00	0,00	0,00	0,00
Despesas de Capital	3.000,00	3.000,00	0,00	0,00	0,00	0,00	0,00	0,00	0,00
VIGILÂNCIA SANITÁRIA (VII)	13.400,00	13.400,00	0,00	0,00	0,00	0,00	0,00	0,00	0,00
Despesas Correntes	12.400,00	12.400,00	0,00	0,00	0,00	0,00	0,00	0,00	0,00
Despesas de Capital	1.000,00	1.000,00	0,00	0,00	0,00	0,00	0,00	0,00	0,00
VIGILÂNCIA EPIDEMIOLÓGICA (VIII)	470.000,00	470.000,00	380.000,00	80,85	20.703,08	4,40	20.703,08	4,40	359.296,92
Despesas Correntes	470.000,00	470.000,00	380.000,00	80,85	20.703,08	4,40	20.703,08	4,40	359.296,92
Despesas de Capital	0,00	0,00	0,00	0,00	0,00	0,00	0,00	0,00	0,00
ALIMENTAÇÃO E NUTRIÇÃO (IX)	0,00	0,00	0,00	0,00	0,00	0,00	0,00	0,00	0,00
Despesas Correntes	0,00	0,00	0,00	0,00	0,00	0,00	0,00	0,00	0,00
Despesas de Capital	0,00	0,00	0,00	0,00	0,00	0,00	0,00	0,00	0,00
OUTRAS SUBFUNÇÕES (X)	1.924.300,97	2.094.500,97	1.797.769,96	86,46	358.373,38	17,23	358.373,38	17,23	1.439.396,58
Despesas Correntes	1.604.840,71	2.079.340,71	1.797.769,96	86,46	358.373,38	17,23	358.373,38	17,23	1.439.396,58
Despesas de Capital	319.460,26	15.160,26	0,00	0,00	0,00	0,00	0,00	0,00	0,00
TOTAL (XI) = (IV + V + VI + VII + VIII + IX + X)	8.301.902,66	8.301.902,66	6.573.791,56	79,18	1.202.456,46	14,48	1.202.456,46	14,48	5.371.335,10

APURAÇÃO DO CUMPRIMENTO DO LIMITE MÍNIMO PARA APLICAÇÃO EM ASPS	DESPESAS EMPENHADAS (d)	DESPESAS LIQUIDADAS (e)	DESPESAS PAGAS (f)
Total das Despesas com ASPS (XII) = (XI)	6.573.791,56	1.202.456,46	1.202.456,46
(-) Restos a Pagar Não Processados Inscritos Indevidamente no Exercício sem Disponibilidade Financeira (XIII)	0,00	0,00	0,00
(-) Despesas Custeadas com Recursos Vinculados à Parcela do Percentual Mínimo que não foi Aplicada em ASPS em Ex	0,00	0,00	0,00
(-) Despesas Custeadas com Disponibilidade de Caixa Vinculada aos Restos a Pagar Cancelados (XV)	0,00	0,00	0,00
(=) VALOR APLICADO EM ASPS (XVI) = (XII - XIII - XIV - XV)	6.573.791,56	1.202.456,46	1.202.456,46
Despesa Mínima a ser Aplicada em ASPS (XVII)=(III) x 15%(LC 141/2012)		1.356.960,50	
Despesa Mínima a ser Aplicada em ASPS (XVII)=(III) x %(Lei Orgânica Municipal)		0,00	
Diferença entre o Valor Aplicado e a Despesa Mínima a ser Aplicada(XVIII)=(XVI(ou e) - XVII)	5.216.831,06	0,00	0,00
Limite não Cumprido (XIV)=(XVIII)	-154.504,04	0,00	0,00
PERCENTUAL DA RECEITA DE IMPOSTOS E TRANSFERÊNCIAS CONSTITUCIONAIS E LEGAIS APLICADO EM AS	72,67	13,29	13,29

CONTROLE DO VALOR REFERENTE AO PERCENTUAL MÍNIMO NÃO CUMPRIDO EM EXERCÍCIOS ANTERIORES PARA FINS DE APLICAÇÃO DOS RECURSOS VINCULADOS CONFORME ARTIGOS 25 E 26 DA	LIMITE NÃO CUMPRIDO				Saldo Final (não aplicado) (l)=(h-(i+u))
	Saldo Inicial (no exercício atual) (h)	Despesas Custeadas no Exercício de Referência			
		Empenhadas (i)	Liquidadas (j)	Pagas (k)	
Diferença de limite não cumprido em 2022	0,00	0,00	0,00	0,00	0,00
Diferença de limite não cumprido em 2021	0,00	0,00	0,00	0,00	0,00
Diferença de limite não cumprido em Exercícios Anteriores	0,00	0,00	0,00	0,00	0,00
TOTAL DA DIFERENÇA DE LIMITE NÃO CUMPRIDO EM EXERCÍCIOS ANTERIORES (XX)	0,00	0,00	0,00	0,00	0,00

EXECUÇÃO DE RESTOS A PAGAR										
EXERCÍCIO DO EMPENHO	Valor Mínimo para aplicação em ASPS (m)	Valor aplicado em ASPS no exercício (n)	Valor aplicado além do limite mínimo (o)=(m-n), se <0, então (0)=0	Total inscrito em RP no exercício (p)	RPNP Inscritos Indevidamente no Exercício sem Disponibilidade Financeira (q)=(XIII d)	Valor inscrito em RP considerado (r)=(p-(o+q)) se <0, então (r)=0	Total de RP pagos (s)	Total de RP a pagar (t)	Total de RP cancelados ou prescritos (u)	Diferença entre o valor aplicado além do limite e o total de RP cancelados (v)=-((o + q)-u)
Empenhos de 2022	1.356.960,50	1.202.456,46	154.504,04	6.573.791,56	0,00	0,00	1.202.456,46	5.371.335,10	0,00	154.504,04
Empenhos de 2021	5.765.744,26	10.016.661,32	0,00	308.732,29	0,00	0,00	308.732,29	0,00	0,00	0,00
Empenhos de 2020	4.352.920,05	5.246.240,30	0,00	15.045,57	0,00	0,00	15.045,57	0,00	0,00	0,00
Empenhos de 2019	4.676.063,58	5.297.202,97	0,00	418.113,31	0,00	0,00	371.052,31	47.061,00	0,00	0,00
Empenhos de 2018 e anteriores	4.436.686,59	0,00	4.436.686,59	526.543,39	0,00	0,00	375.834,07	150.709,32	0,00	4.436.686,59
TOTAL DOS RESTOS A PAGAR CANCELADOS OU PRESCRITOS ATÉ O FINAL DO EXERCÍCIO ATUAL QUE AFETARAM O CUMPRIMENTO DO LIMITE (XXI)										0,00
TOTAL DOS RESTOS A PAGAR CANCELADOS OU PRESCRITOS ATÉ O FINAL DO EXERCÍCIO ANTERIOR QUE AFETARAM O CUMPRIMENTO DO LIMITE										0,00
TOTAL DOS RESTOS A PAGAR CANCELADOS OU PRESCRITOS NO EXERCÍCIO ANTERIOR QUE AFETARAM O CUMPRIMENTO DO LIMITE (XXIII)=(XXI - XXII)										0,00

CONTROLE DOS RESTOS A PAGAR CANCELADOS OU PRESCRITOS PARA FINS DE APLICAÇÃO DA DISPONIBILIDADE DE CAIXA CONFORME ARTIGO 24, § 1º e 2º DA LC 141/2012	RESTOS A PAGAR CANCELADOS OU PRESCRITOS				
	Saldo Inicial (w)	Despesas custeadas no exercício de referência (j)			Saldo Final (Não Aplicado) (aa)=9w-(xouy)
		Empenhadas (x)	Liquidadas (y)	Pagas (z)	
Restos a pagar cancelados ou prescritos em 2022 a serem compensados (XXIV)	0,00	0,00	0,00	0,00	0,00
Restos a pagar cancelados ou prescritos em 2021 a serem compensados (XXV)	0,00	0,00	0,00	0,00	0,00
Restos a pagar cancelados ou prescritos em exercícios anteriores a serem compensados (XXVI)	0,00	0,00	0,00	0,00	0,00
TOTAL DE RESTOS A PAGAR CANCELADOS OU PRESCRITOS A COMPENSAR (XXVII)	0,00	0,00	0,00	0,00	0,00

RECEITAS ADICIONAIS PARA O FINANCIAMENTO DA SAÚDE NÃO COMPUTADAS NO CÁLCULO DO MÍNIMO	PREVISÃO INICIAL	PREVISÃO ATUALIZADA (a)	RECEITAS REALIZADAS	
			Até o Bimestre (b)	% (b/a) x 100
			RECEITAS DE TRANSFERÊNCIAS PARA A SAÚDE (XXVIII)	0,00
Proveniente da União	0,00	0,00	0,00	0,00
Proveniente dos Estados	0,00	0,00	0,00	0,00
Proveniente de outros Municípios	0,00	0,00	0,00	0,00
RECEITA DE OPERAÇÕES DE CRÉDITO INTERNAS E EXTERNAS VINCULADAS A SAÚDE (XXIX)	0,00	0,00	0,00	0,00
OUTRAS RECEITAS (XXX)	0,00	0,00	0,00	0,00
TOTAL DE RECEITAS ADICIONAIS PARA FINANCIAMENTO DA SAÚDE (XXXI) = (XXVIII + XXIX + XXX)	0,00	0,00	0,00	0,00


DESPESAS COM SAÚDE POR SUBFUNÇÕES E CATEGORIA ECONÔMICA NÃO COMPUTADAS NO CÁLCULO DO MÍNIMO	DOTAÇÃO INICIAL	DOTAÇÃO ATUALIZADA (c)	DESPESAS EMPENHADAS		DESPESAS LIQUIDADAS		DESPESAS PAGAS		Inscritas em Restos a Pagar não (g)
			Até o Bimestre (d)	% (d/c) x 100	Até o Bimestre (e)	% (e/c) x 100	Até o Bimestre (f)	% (f/c) x 100	
			ATENÇÃO BÁSICA (XXXII)	4.713.877,00	4.633.877,00	3.988.927,52	93,33	696.060,28	
Despesas Correntes	4.498.877,00	4.413.877,00	3.982.092,52	90,22	696.060,28	15,77	679.949,18	15,40	3.286.032,24
Despesas de Capital	215.000,00	220.000,00	6.835,00	3,11	0,00	0,00	0,00	0,00	6.835,00
ASSISTÊNCIA HOSPITALAR E AMBULATORIAL (XXXIII)	1.854.598,00	1.934.598,00	1.706.187,00	157,20	341.220,04	49,53	338.525,14	49,38	1.364.966,96
Despesas Correntes	1.831.129,00	1.846.129,00	1.645.994,00	89,16	312.368,04	16,92	309.673,14	16,77	1.333.625,96
Despesas de Capital	23.469,00	88.469,00	60.193,00	68,04	28.852,00	32,61	28.852,00	32,61	31.341,00
SUORTE PROFILÁTICO E TERAPÊUTICO (XXXIV)	154.584,00	154.584,00	0,00	0,00	0,00	0,00	0,00	0,00	0,00
Despesas Correntes	154.584,00	154.584,00	0,00	0,00	0,00	0,00	0,00	0,00	0,00
Despesas de Capital	0,00	0,00	0,00	0,00	0,00	0,00	0,00	0,00	0,00
VIGILÂNCIA SANITÁRIA (XXXV)	14.368,00	14.368,00	0,00	0,00	0,00	0,00	0,00	0,00	0,00
Despesas Correntes	14.368,00	14.368,00	0,00	0,00	0,00	0,00	0,00	0,00	0,00
Despesas de Capital	0,00	0,00	0,00	0,00	0,00	0,00	0,00	0,00	0,00
VIGILÂNCIA EPIDEMIOLÓGICA (XXXVI)	416.608,00	416.608,00	366.000,00	88,92	166.545,67	40,46	166.545,67	40,46	199.454,33
Despesas Correntes	411.608,00	411.608,00	366.000,00	88,92	166.545,67	40,46	166.545,67	40,46	199.454,33
Despesas de Capital	5.000,00	5.000,00	0,00	0,00	0,00	0,00	0,00	0,00	0,00
ALIMENTAÇÃO E NUTRIÇÃO (XXXVII)	0,00	0,00	0,00	0,00	0,00	0,00	0,00	0,00	0,00
Despesas Correntes	0,00	0,00	0,00	0,00	0,00	0,00	0,00	0,00	0,00
Despesas de Capital	0,00	0,00	0,00	0,00	0,00	0,00	0,00	0,00	0,00
OUTRAS SUBFUNÇÕES (XXXVIII)	113.000,00	113.000,00	0,00	0,00	0,00	0,00	0,00	0,00	0,00
Despesas Correntes	4.000,00	4.000,00	0,00	0,00	0,00	0,00	0,00	0,00	0,00
Despesas de Capital	109.000,00	109.000,00	0,00	0,00	0,00	0,00	0,00	0,00	0,00
TOTAL (XXXIX) = (XXXII + XXXIII + XXXIV + XXXV + XXXVI + XXXVII + XXXVIII)	7.267.035,00	7.267.035,00	6.061.114,52	83,41	1.203.825,99	16,56	1.185.019,99	16,30	4.857.288,53

DESPESAS TOTAIS COM SAÚDE EXECUTADAS COM RECURSOS PRÓPRIOS E COM RECURSOS TRANSFERIDOS DE OUTROS ENTES	DOTAÇÃO INICIAL	DOTAÇÃO ATUALIZADA (c)	DESPESAS EMPENHADAS		DESPESAS LIQUIDADAS		DESPESAS PAGAS		Inscritas em Restos a Pagar não (g)
			Até o Bimestre (d)	% (d/c) x 100	Até o Bimestre (e)	% (e/c) x 100	Até o Bimestre (f)	% (f/c) x 100	
ATENÇÃO BÁSICA (XL) = (IV + XXXII)	5.845.109,74	6.022.109,74	5.071.063,34	84,21	953.641,04	15,83	937.529,94	15,56	4.117.422,30
ASSISTÊNCIA HOSPITALAR E AMBULATORIAL (XLI) = (V + XXXIII)	6.604.566,95	6.257.366,95	5.020.072,78	80,23	907.019,28	14,49	904.324,38	14,45	4.113.053,50
SUporte profilático e terapêutico (XLII) = (VI + XXXIV)	167.584,00	167.584,00	0,00	0,00	0,00	0,00	0,00	0,00	0,00
VIGILÂNCIA SANITÁRIA (XLIII) = (VII + XXXV)	27.768,00	27.768,00	0,00	0,00	0,00	0,00	0,00	0,00	0,00
VIGILÂNCIA EPIDEMIOLÓGICA (XLIV) = (VIII + XXXVI)	886.608,00	886.608,00	746.000,00	84,14	187.248,75	21,11	187.248,75	21,11	558.751,25
ALIMENTAÇÃO E NUTRIÇÃO (XLV) = (XIX + XXXVII)	0,00	0,00	0,00	0,00	0,00	0,00	0,00	0,00	0,00
OUTRAS SUBFUNÇÕES (XLVI) = (X + XXXVIII)	2.037.300,97	2.207.500,97	1.797.769,96	81,44	358.373,38	16,23	358.373,38	16,23	1.439.396,58
TOTAL DAS DESPESAS COM SAÚDE (XLVII) = (XI + XXXIX)	15.568.937,66	15.568.937,66	12.634.906,08	81,15	2.406.282,45	15,45	2.387.476,45	15,33	10.228.623,63
(*) Despesas executadas com recursos provenientes das transferências de recursos	7.267.035,00	7.267.035,00	6.061.114,52	83,41	1.203.825,99	16,57	1.185.019,99	16,31	4.857.288,53
TOTAL DAS DESPESAS EXECUTADAS COM RECURSOS PRÓPRIOS (XLVIII)	8.301.902,66	8.301.902,66	6.573.791,56	79,18	1.202.456,46	14,48	1.202.456,46	14,48	5.371.335,10

FONTE: Sistema de Contabilidade Pública, Unidade Responsável PREFEITURA MUNICIPAL DE AMELIA RODRIGUES

JOÃO MANOEL BAHIA MENEZES
Prefeito
MATRICULA 9002

JOSEMILTO ALMEIDA DOS SANTOS
Secretário da Fazenda
MATRICULA 9735

 <p>Sistema de Informações Contábeis e Fiscais do Setor Público Brasileiro TESOURO NACIONAL</p>	Relatório Resumido de Execução Orçamentária
	Prefeitura Municipal de Amélia Rodrigues - BA (Poder Executivo)
	Orçamentos Fiscal e da Seguridade Social
	CNPJ:
	Exercício: 2022
	Período de referência: 1º bimestre

RREO-Anexo 14 | Tabela 14.0 - Demonstrativo Simplificado do Relatório Resumido da Execução Orçamentária - Municípios

Balanco Orçamentário	Valores	
	Até o Bimestre	
Balanco Orçamentário	-	
RECEITAS		
Previsão Inicial		83.990.543,56
Previsão Atualizada		83.990.543,56
Receitas Realizadas		16.518.745,38
Déficit Orçamentário		
Saldos de Exercícios Anteriores (Utilizados para Créditos Adicionais)		
DESPESAS		
Dotação Inicial		77.379.165,76
Dotação Atualizada		77.379.165,76
Despesas Empenhadas		50.109.958,24
Despesas Liquidadas		8.331.915,93
Despesas Pagas		8.280.575,26
Superávit Orçamentário		6.586.665,06

RREO-Anexo 14 | Tabela 14.0 - Demonstrativo Simplificado do Relatório Resumido da Execução Orçamentária - Municípios

Despesas por Função/Subfunção	Valores	
	Até o Bimestre	
Despesas por Função/Subfunção	-	
Despesas Empenhadas		43.523.293,18
Despesas Liquidadas		8.331.915,93

RREO-Anexo 14 | Tabela 14.0 - Demonstrativo Simplificado do Relatório Resumido da Execução Orçamentária - Municípios

Receita Corrente Líquida - RCL	Valores	
	Até o Bimestre	
Receita Corrente Líquida - RCL	-	
Receita Corrente Líquida		76.217.382,06
Receita Corrente Líquida Ajustada para Cálculo dos Limites de Endividamento		76.017.382,06
Receita Corrente Líquida Ajustada para Cálculo dos Limites da Despesa com Pessoal		76.017.382,06


RREO-Anexo 14 | Tabela 14.0 - Demonstrativo Simplificado do Relatório Resumido da Execução Orçamentária - Municípios

Receitas e Despesas do Regime Próprio de Previdência dos Servidores	Valores	
	Até o Bimestre	
Receitas e Despesas do Regime Próprio de Previdência dos Servidores	-	
Fundo em Capitalização (PLANO PREVIDENCIÁRIO)		
Receitas Previdenciárias Realizadas		
Despesas Previdenciárias Empenhadas		
Despesas Previdenciárias Liquidadas		
Despesas Previdenciárias Pagas		
Resultado Previdenciário		
Fundo em Repartição (PLANO FINANCEIRO)		
Receitas Previdenciárias Realizadas		
Despesas Previdenciárias Empenhadas		
Despesas Previdenciárias Liquidadas		
Despesas Previdenciárias Pagas		
Resultado Previdenciário		

RREO-Anexo 14 | Tabela 14.0 - Demonstrativo Simplificado do Relatório Resumido da Execução Orçamentária - Municípios

Resultados Primário e Nominal	Verificação das Metas dos Resultados Nominal e Primário		
	Meta Fixada no Anexo de Metas Fiscais da LDO (a)	Resultado Apurado até o Bimestre (b)	% em Relação à Meta (b/a)
Resultados Primário e Nominal			
Resultado Primário - Acima da Linha	2.466.086,34	3.928.371,06	1,59
Resultado Nominal - Acima da Linha	2.152.603,12	4.123.379,71	1,92

RREO-Anexo 14 | Tabela 14.0 - Demonstrativo Simplificado do Relatório Resumido da Execução Orçamentária - Municípios

 <p>Sistema de Informações Contábeis e Fiscais do Setor Público Brasileiro TESOURO NACIONAL</p>	Relatório Resumido de Execução Orçamentária
	Prefeitura Municipal de Amélia Rodrigues - BA (Poder Executivo)
	Orçamentos Fiscal e da Seguridade Social
	CNPJ:
	Exercício: 2022
	Período de referência: 1º bimestre

Restos a Pagar por Poder e Ministério Público	Estágios dos Restos a Pagar			Saldo a Pagar
	Inscrição	Cancelamento Até o Bimestre	Pagamento Até o Bimestre	
Restos a Pagar por Poder e Ministério Público		-	-	-
RESTOS A PAGAR PROCESSADOS	6.073.684,29	0,00	4.110.997,40	1.962.686,89
Poder Executivo	6.073.684,29		4.110.997,40	1.962.686,89
Poder Legislativo				0,00
Poder Judiciário				0,00
Ministério Público				0,00
Defensoria Pública				0,00
RESTOS A PAGAR NÃO PROCESSADOS	769.605,24	0,00	0,00	769.605,24
Poder Executivo	769.605,24			769.605,24
Poder Legislativo				0,00
Poder Judiciário				0,00
Ministério Público				0,00
Defensoria Pública				0,00
TOTAL	6.843.289,53	0,00	4.110.997,40	2.732.292,13

RREO-Anexo 14 | Tabela 14.0 - Demonstrativo Simplificado do Relatório Resumido da Execução Orçamentária - Municípios

Despesas com Manutenção e Desenvolvimento do Ensino	Apuração das Despesas com Ensino	
	Valor Apurado Até o Bimestre	Limites Constitucionais Anuais
		% Mínimo a Aplicar no Exercício
		% Aplicado Até o Bimestre
Despesas com Manutenção e Desenvolvimento do Ensino	-	-
Mínimo Anual de <18% / 25%> das Receitas de Impostos na Manutenção e Desenvolvimento do Ensino		
Mínimo Anual de 70% do FUNDEB na Remuneração dos Profissionais da Educação Básica		
Percentual de 50% da Complementação da União ao FUNDEB (VAAT) na Educação Infantil		
Mínimo de 15% da Complementação da União ao FUNDEB (VAAT) em Despesas de Capital		

RREO-Anexo 14 | Tabela 14.0 - Demonstrativo Simplificado do Relatório Resumido da Execução Orçamentária - Municípios

Receitas de Operações de Crédito e Despesas de Capital	Apuração das Receitas de Operações de Crédito e Despesas de Capital	
	Valor Apurado no Exercício	Saldo Não Realizado
Receitas de Operações de Crédito e Despesas de Capital	-	-
Receitas de Operações de Crédito		
Despesa de Capital Líquida		

RREO-Anexo 14 | Tabela 14.0 - Demonstrativo Simplificado do Relatório Resumido da Execução Orçamentária - Municípios

Projeção Atuarial dos Regimes de Previdência	Exercício de Apuração			
	Exercício	10º Exercício	20º Exercício	35º Exercício
Projeção Atuarial dos Regimes de Previdência	-	-	-	-
Fundo em Capitalização (Plano Previdenciário)				
Receitas Previdenciárias				
Despesas Previdenciárias				
Resultado Previdenciário	0,00	0,00	0,00	0,00
Fundo em Repartição (Plano Financeiro)				
Receitas Previdenciárias				
Despesas Previdenciárias				
Resultado Previdenciário	0,00	0,00	0,00	0,00

RREO-Anexo 14 | Tabela 14.0 - Demonstrativo Simplificado do Relatório Resumido da Execução Orçamentária - Municípios


Receita da Alienação de Ativos e Aplicação dos Recursos	Apuração da Receita da Alienação de Ativos e Aplicação dos Recursos	
	Valor Apurado no Exercício	Saldo a Realizar
Receita da Alienação de Ativos e Aplicação dos Recursos	-	-
Receitas da Alienação de Ativos		
Aplicação dos Recursos da Alienação de Ativos		

RREO-Anexo 14 | Tabela 14.0 - Demonstrativo Simplificado do Relatório Resumido da Execução Orçamentária - Municípios

Despesas com Ações e Serviços Públicos de Saúde	Apuração das Despesas com Saúde	
	Valor Apurado Até o Bimestre	Limites Constitucionais Anuais
		% Mínimo a Aplicar no Exercício
		% Aplicado Até o Bimestre
Despesas com Ações e Serviços Públicos de Saúde	-	-
Despesas com Ações e Serviços Públicos de Saúde Executadas com Recursos de Impostos		

RREO-Anexo 14 | Tabela 14.0 - Demonstrativo Simplificado do Relatório Resumido da Execução Orçamentária - Municípios

Despesas de Caráter Continuado Derivadas de PPP	Valor Realizado no Período	
	Valor Apurado no Exercício Corrente	
Despesas de Caráter Continuado Derivadas de PPP	-	-


 Sistema de Informações Contábeis e Fiscais do Setor Público Brasileiro TESOURO NACIONAL	Relatório Resumido de Execução Orçamentária
	Prefeitura Municipal de Amélia Rodrigues - BA (Poder Executivo)
	Orçamentos Fiscal e da Seguridade Social
	CNPJ:
	Exercício: 2022
	Período de referência: 1º bimestre

Despesas de Caráter Continuado Derivadas de PPP	Valor Realizado no Período
Total das Despesas Consideradas para o Limite / RCL (%)	Valor Apurado no Exercício Corrente

RREO-Anexo 14 | Tabela 14.0 - Demonstrativo Simplificado do Relatório Resumido da Execução Orçamentária - Municípios


Notas Explicativas	Valores
Notas Explicativas	28/02/2022
Notas Explicativas	-

(RREO) RELATÓRIOS RESUMIDOS DA EXECUÇÃO ORÇAMENTÁRIA (6º BIMESTRE/2021) *

 <p>Sistema de Informações Contábeis e Fiscais do Setor Público Brasileiro TESOURO NACIONAL</p>	Relatório Resumido de Execução Orçamentária
	Prefeitura Municipal de Amélia Rodrigues - BA (Poder Executivo)
	Orçamentos Fiscal e da Seguridade Social
	CNPJ:
	Exercício: 2021
	Período de referência: 6º bimestre

RREO-Anexo 01 | Tabela 1.0 - Balanço Orçamentário


Receitas Orçamentárias	Estágios da Receita Orçamentária							
	PREVISÃO INICIAL	PREVISÃO ATUALIZADA (a)	RECEITAS REALIZADAS					SALDO (a-c)
			No Bimestre (b)	% (b/a)	Até o Bimestre (c)	% (c/a)		
RECEITAS ORÇAMENTÁRIAS	-	-	-	-	-	-	-	-
RECEITAS (EXCETO INTRA-ORÇAMENTÁRIAS) (1)	71.588.467,68	71.588.467,68	18.365.975,17	25,65	74.170.654,33	103,61	-2.582.186,65	
RECEITAS CORRENTES	62.897.291,00	62.897.291,00	16.584.900,43	26,37	70.766.789,80	112,51	-7.869.498,80	
IMPOSTOS, TAXAS E CONTRIBUIÇÕES DE MELHORIA	6.300.107,90	6.300.107,90	1.300.360,69	20,64	6.624.972,52	105,16	-324.864,62	
Impostos	5.235.707,00	5.235.707,00	1.152.452,93	22,01	5.505.293,16	105,15	-269.586,16	
Taxas	887.013,90	887.013,90	58.422,62	6,59	514.758,75	58,03	372.255,15	
CONTRIBUIÇÕES	177.387,00	177.387,00	89.485,14	50,45	604.920,61	341,02	-427.533,61	
Contribuições Sociais	0,00	0,00	0,00		0,00		0,00	
Contribuições Econômicas							0,00	
Contribuições para Entidades Privadas de Serviço Social e de Formação Profissional							0,00	
Contribuição para o Custeio do Serviço de Iluminação Pública							0,00	
RECEITA PATRIMONIAL	20.265,00	20.265,00	144.990,50	715,47	318.352,62	1.570,95	-298.087,62	
Exploração do Patrimônio Imobiliário do Estado							0,00	
Valores Mobiliários	20.265,00	20.265,00	144.990,50	715,47	318.352,62	1.570,95	-298.087,62	
Delegação de Serviços Públicos Mediante Concessão, Permissão, Autorização ou Licença							0,00	
Exploração de Recursos Naturais							0,00	
Exploração do Patrimônio Intangível							0,00	
Cessão de Direitos							0,00	
Demais Receitas Patrimoniais							0,00	
RECEITA AGROPECUÁRIA							0,00	
RECEITA INDUSTRIAL							0,00	
RECEITA DE SERVIÇOS	1.037,00	1.037,00	0,00	0,00	0,00	0,00	1.037,00	
Serviços Administrativos e Comerciais Gerais	1.037,00	1.037,00		0,00		0,00	1.037,00	
Serviços e Atividades Referentes à Navegação e ao Transporte							0,00	
Serviços e Atividades Referentes à Saúde							0,00	
Serviços e Atividades Financeiras							0,00	
Outros Serviços							0,00	
TRANSFERÊNCIAS CORRENTES	56.453.904,10	56.453.904,10	15.103.626,75	26,75	63.588.617,65	112,64	-7.134.713,55	
Transferências da União e de suas Entidades	37.590.097,90	37.590.097,90	10.431.811,71	27,75	40.815.120,30	108,58	-3.225.022,40	
Transferências dos Estados e do Distrito Federal e de suas Entidades	5.896.884,20	5.896.884,20	1.448.842,37	24,57	7.278.573,09	123,43	-1.381.688,89	
Transferências dos Municípios e de suas Entidades							0,00	
Transferências de Instituições Privadas							0,00	
Transferências de Outras Instituições Públicas	12.966.922,00	12.966.922,00	3.222.972,67	24,86	15.483.824,26	119,41	-2.516.902,26	
Transferências do Exterior							0,00	
Transferências de Pessoas Físicas							-11.100,00	
Transferências Provenientes de Depósitos Não Identificados					11.100,00		0,00	
OUTRAS RECEITAS CORRENTES	121.977,00	121.977,00	35.922,49	29,45	234.847,01	192,53	-112.870,01	
Multas Administrativas, Contratuais e Judiciais	3.000,00	3.000,00		0,00		0,00	3.000,00	
Indenizações, Restituições e Ressarcimentos	26.424,00	26.424,00	18.543,78	70,18	139.579,25	528,23	-113.155,25	
Bens, Direitos e Valores Incorporados ao Patrimônio Público							0,00	
Demais Receitas Correntes	92.553,00	92.553,00	17.378,71	18,78	95.267,76	102,93	-2.714,76	

 <p>Sistema de Informações Contábeis e Fiscais do Setor Público Brasileiro TESOURO NACIONAL</p>	Relatório Resumido de Execução Orçamentária
	Prefeitura Municipal de Amélia Rodrigues - BA (Poder Executivo)
	Orçamentos Fiscal e da Seguridade Social
	CNPJ:
	Exercício: 2021
	Período de referência: 6º bimestre

Receitas Orçamentárias	Estágios da Receita Orçamentária						
	PREVISÃO INICIAL	PREVISÃO ATUALIZADA (a)	RECEITAS REALIZADAS				SALDO (a-c)
			No Bimestre (b)	% (b/a)	Até o Bimestre (c)	% (c/a)	
RECEITAS DE CAPITAL	8.691.176,68	8.691.176,68	1.781.074,74	20,49	3.403.864,53	39,16	5.287.312,15
OPERAÇÕES DE CRÉDITO	0,00	0,00	0,00		0,00		0,00
Operações de Crédito - Mercado Interno							0,00
Operações de Crédito - Mercado Externo							0,00
ALIENAÇÃO DE BENS	0,00	0,00	0,00		0,00		0,00
Alienação de Bens Móveis							0,00
Alienação de Bens Imóveis							0,00
Alienação de Bens Intangíveis							0,00
AMORTIZAÇÕES DE EMPRÉSTIMOS							0,00
TRANSFERÊNCIAS DE CAPITAL	8.691.176,68	8.691.176,68	1.781.074,74	20,49	3.403.864,53	39,16	5.287.312,15
Transferências da União e de suas Entidades	8.591.176,68	8.591.176,68	1.781.074,74	20,73	3.403.864,53	39,62	5.187.312,15
Transferências dos Estados e do Distrito Federal e de suas Entidades	100.000,00	100.000,00		0,00		0,00	100.000,00
Transferências dos Municípios e de suas Entidades							0,00
Transferências de Instituições Privadas							0,00
Transferências de Outras Instituições Públicas							0,00
Transferências do Exterior							0,00
Transferências de Pessoas Físicas							0,00
Transferências Provenientes de Depósitos Não Identificados							0,00
OUTRAS RECEITAS DE CAPITAL	0,00	0,00	0,00		0,00		0,00
Integralização do Capital Social							0,00
Remuneração das Disponibilidades do Tesouro							0,00
Resgate de Títulos do Tesouro							0,00
Demais Receitas de Capital							0,00
RECEITAS (INTRA-ORÇAMENTÁRIAS) (II)							0,00
SUBTOTAL DAS RECEITAS (III) = (I + II)	71.588.467,68	71.588.467,68	18.365.975,17	25,65	74.170.654,33	103,61	-2.582.186,65
OPERAÇÕES DE CRÉDITO/REFINANCIAMENTO (IV)	0,00	0,00	0,00		0,00		0,00
Operações de Crédito - Mercado Interno	0,00	0,00	0,00		0,00		0,00
Mobiliária							0,00
Contratual							0,00
Operações de Crédito - Mercado Externo	0,00	0,00	0,00		0,00		0,00
Mobiliária							0,00
Contratual							0,00
TOTAL DAS RECEITAS (V) = (III + IV)	71.588.467,68	71.588.467,68	18.365.975,17	25,65	74.170.654,33	103,61	-2.582.186,65
DÉFICIT (VI)							
TOTAL COM DÉFICIT (VII) = (V + VI)	71.588.467,68	71.588.467,68	18.365.975,17	25,65	74.170.654,33	103,61	-2.582.186,65
SALDOS DE EXERCÍCIOS ANTERIORES	0,00	0,00			0,00		
Recursos Arrecadados em Exercícios Anteriores - RPPS							
Superávit Financeiro Utilizado para Créditos Adicionais							

RREO-Anexo 01 | Tabela 1.0 - Balanço Orçamentário


Despesas Orçamentárias	Estágios da Despesa Orçamentária									
	DOTAÇÃO INICIAL (d)	DOTAÇÃO ATUALIZADA (e)	DESPESAS EMPENHADAS NO BIMESTRE	DESPESAS EMPENHADAS ATÉ O BIMESTRE (f)	SALDO (g) = (e-f)	DESPESAS LIQUIDADAS NO BIMESTRE	DESPESAS LIQUIDADAS ATÉ O BIMESTRE (h)	SALDO (i) = (e-h)	DESPESAS PAGAS ATÉ O BIMESTRE (j)	INSCRITAS EM RESTOS A PAGAR NÃO PROCESSADOS (k)
Despesas Orçamentárias	-	-	-	-	-	-	-	-	-	-

 <p>Sistema de Informações Contábeis e Fiscais do Setor Público Brasileiro TESOURO NACIONAL</p>	Relatório Resumido de Execução Orçamentária
	Prefeitura Municipal de Amélia Rodrigues - BA (Poder Executivo)
	Orçamentos Fiscal e da Seguridade Social
	CNPJ:
	Exercício: 2021
Período de referência: 6º bimestre	


Despesas Orçamentárias	Estágios da Despesa Orçamentária									
	DOTAÇÃO INICIAL (d)	DOTAÇÃO ATUALIZADA (e)	DESPESAS EMPENHADAS NO BIMESTRE	DESPESAS EMPENHADAS ATÉ O BIMESTRE (f)	SALDO (g) = (e-f)	DESPESAS LIQUIDADAS NO BIMESTRE	DESPESAS LIQUIDADAS ATÉ O BIMESTRE (h)	SALDO (i) = (e-h)	DESPESAS PAGAS ATÉ O BIMESTRE (j)	INSCRITAS EM RESTOS A PAGAR NÃO PROCESSADOS (k)
DESPESAS (EXCETO INTRA-ORÇAMENTÁRIAS) (VIII)	71.588.467,68	75.020.595,68	5.081.678,20	65.371.090,45	9.649.505,23	18.211.417,08	64.885.719,07	10.134.876,61	60.584.721,67	485.371,38
DESPESAS CORRENTES	58.017.194,79	63.961.865,51	4.461.165,89	59.409.755,84	4.552.109,67	15.772.393,80	59.145.941,89	4.815.923,62	56.112.297,92	263.813,95
PESSOAL E ENCARGOS SOCIAIS	40.731.513,04	43.543.844,86	7.578.977,32	42.815.672,59	728.172,27	11.341.222,08	42.815.672,59	728.172,27	40.877.239,58	0,00
JUROS E ENCARGOS DA DÍVIDA	5.000,00	33.000,00	-2.425,86	30.574,14	2.425,86		30.574,14	2.425,86	30.574,14	0,00
OUTRAS DESPESAS CORRENTES	17.280.681,75	20.385.020,65	-3.115.385,57	16.563.509,11	3.821.511,54	4.431.171,72	16.299.695,16	4.085.325,49	15.204.484,20	263.813,95
DESPESAS DE CAPITAL	12.971.272,89	11.058.730,17	620.512,31	5.961.334,61	5.097.395,56	2.439.023,28	5.739.777,18	5.318.952,99	4.472.423,75	221.557,43
INVESTIMENTOS	10.891.463,11	9.573.976,06	454.039,69	4.477.494,07	5.096.481,99	2.173.424,36	4.338.475,92	5.235.500,14	3.071.122,49	139.018,15
INVERSÕES FINANCEIRAS					0,00			0,00		0,00
AMORTIZAÇÃO DA DÍVIDA	2.079.809,78	1.484.754,11	166.472,62	1.483.840,54	913,57	265.598,92	1.401.301,26	83.452,85	1.401.301,26	82.539,28
RESERVA DE CONTINGÊNCIA	600.000,00									
DESPESAS (INTRA-ORÇAMENTÁRIAS) (IX)					0,00			0,00		0,00
SUBTOTAL DAS DESPESAS (X) = (VIII + IX)	71.588.467,68	75.020.595,68	5.081.678,20	65.371.090,45	9.649.505,23	18.211.417,08	64.885.719,07	10.134.876,61	60.584.721,67	485.371,38
AMORTIZAÇÃO DA DÍVIDA / REFINANCIAMENTO (XI)	0,00	0,00	0,00	0,00	0,00	0,00	0,00	0,00	0,00	0,00
Amortização da Dívida Interna	0,00	0,00	0,00	0,00	0,00	0,00	0,00	0,00	0,00	0,00
Dívida Mobiliária					0,00			0,00		0,00
Dívida Contratual					0,00			0,00		0,00
Amortização da Dívida Externa	0,00	0,00	0,00	0,00	0,00	0,00	0,00	0,00	0,00	0,00
Dívida Mobiliária					0,00			0,00		0,00
Dívida Contratual					0,00			0,00		0,00
TOTAL DAS DESPESAS (XII) = (X + XI)	71.588.467,68	75.020.595,68	5.081.678,20	65.371.090,45	9.649.505,23	18.211.417,08	64.885.719,07	10.134.876,61	60.584.721,67	485.371,38
SUPERÁVIT (XIII)							9.284.935,26			
TOTAL COM SUPERÁVIT (XIV) = (XII + XIII)	71.588.467,68	75.020.595,68	5.081.678,20	65.371.090,45		18.211.417,08	74.170.654,33		60.584.721,67	485.371,38
RESERVA DO RPPS										

RREO-Anexo 01 | Tabela 1.0 - Balanço Orçamentário

Receitas Intra Orçamentárias	Estágios da Receita Intra-Orçamentária						
	PREVISÃO INICIAL	PREVISÃO ATUALIZADA (a)	RECEITAS REALIZADAS				SALDO (a-c)
			No Bimestre (b)	% (b/a)	Até o Bimestre (c)	% (c/a)	
Receitas Intra Orçamentárias	-	-	-	-	-	-	-
RECEITAS (INTRA-ORÇAMENTÁRIAS) (II)	0,00	0,00	0,00	0,00	0,00	0,00	0,00
RECEITAS CORRENTES	0,00	0,00	0,00	0,00	0,00	0,00	0,00
IMPOSTOS, TAXAS E CONTRIBUIÇÕES DE MELHORIA	0,00	0,00	0,00	0,00	0,00	0,00	0,00
Impostos							
Taxas							
Contribuição de Melhoria							
CONTRIBUIÇÕES	0,00	0,00	0,00	0,00	0,00	0,00	0,00
Contribuições Sociais							
Contribuições Econômicas							
Contribuições para Entidades Privadas de Serviço Social e de Formação Profissional							
Contribuição para o Custeio do Serviço de Iluminação Pública							
RECEITA PATRIMONIAL	0,00	0,00	0,00	0,00	0,00	0,00	0,00
Exploração do Patrimônio Imobiliário do Estado							
Valores Mobiliários							
Delegação de Serviços Públicos Mediante Concessão, Permissão, Autorização ou Licença							

 <p>Sistema de Informações Contábeis e Fiscais do Setor Público Brasileiro TESOURO NACIONAL</p>	Relatório Resumido de Execução Orçamentária
	Prefeitura Municipal de Amélia Rodrigues - BA (Poder Executivo)
	Orçamentos Fiscal e da Seguridade Social
	CNPJ:
	Exercício: 2021
	Período de referência: 6º bimestre


Receitas Intra Orçamentárias	PREVISÃO INICIAL	PREVISÃO ATUALIZADA (a)	Estágios da Receita Intra-Orçamentária				SALDO (a-c)
			RECEITAS REALIZADAS				
			No Bimestre (b)	% (b/a)	Até o Bimestre (c)	% (c/a)	
Exploração de Recursos Naturais							
Exploração do Patrimônio Intangível							
Cessão de Direitos							
Demais Receitas Patrimoniais							
RECEITA AGROPECUÁRIA							
RECEITA INDUSTRIAL							
RECEITA DE SERVIÇOS	0,00	0,00	0,00		0,00		0,00
Serviços Administrativos e Comerciais Gerais							
Serviços e Atividades Referentes à Navegação e ao Transporte							
Serviços e Atividades Referentes à Saúde							
Serviços e Atividades Financeiras							
Outros Serviços							
TRANSFERÊNCIAS CORRENTES	0,00	0,00	0,00		0,00		0,00
Transferências da União e de suas Entidades							
Transferências dos Estados e do Distrito Federal e de suas Entidades							
Transferências dos Municípios e de suas Entidades							
Transferências de Instituições Privadas							
Transferências de Outras Instituições Públicas							
Transferências do Exterior							
Transferências de Pessoas Físicas							
Transferências Provenientes de Depósitos Não Identificados							
OUTRAS RECEITAS CORRENTES	0,00	0,00	0,00		0,00		0,00
Multas Administrativas, Contratuais e Judiciais							
Indenizações, Restituições e Ressarcimentos							
Bens, Direitos e Valores Incorporados ao Patrimônio Público							
Demais Receitas Correntes							
RECEITAS DE CAPITAL	0,00	0,00	0,00		0,00		0,00
OPERAÇÕES DE CRÉDITO	0,00	0,00	0,00		0,00		0,00
Operações de Crédito - Mercado Interno							
Operações de Crédito - Mercado Externo							
ALIENAÇÃO DE BENS	0,00	0,00	0,00		0,00		0,00
Alienação de Bens Móveis							
Alienação de Bens Imóveis							
Alienação de Bens Intangíveis							
AMORTIZAÇÕES DE EMPRÉSTIMOS							
TRANSFERÊNCIAS DE CAPITAL	0,00	0,00	0,00		0,00		0,00
Transferências da União e de suas Entidades							
Transferências dos Estados e do Distrito Federal e de suas Entidades							
Transferências dos Municípios e de suas Entidades							
Transferências de Instituições Privadas							
Transferências de Outras Instituições Públicas							
Transferências do Exterior							
Transferências de Pessoas Físicas							
Transferências Provenientes de Depósitos Não Identificados							
OUTRAS RECEITAS DE CAPITAL	0,00	0,00	0,00		0,00		0,00
Integralização do Capital Social							

 <p>Sistema de Informações Contábeis e Fiscais do Setor Público Brasileiro TESOURO NACIONAL</p>	Relatório Resumido de Execução Orçamentária
	Prefeitura Municipal de Amélia Rodrigues - BA (Poder Executivo)
	Orçamentos Fiscal e da Seguridade Social
	CNPJ:
	Exercício: 2021
	Período de referência: 6º bimestre

Receitas Intra Orçamentárias	Estágios da Receita Intra-Orçamentária						SALDO (a-c)
	PREVISÃO INICIAL	PREVISÃO ATUALIZADA (a)	RECEITAS REALIZADAS				
			No Bimestre (b)	% (b/a)	Até o Bimestre (c)	% (c/a)	
Remuneração das Disponibilidades do Tesouro							
Resgate de Títulos do Tesouro							
Demais Receitas de Capital							


RREO-Anexo 01 | Tabela 1.0 - Balanço Orçamentário

Despesas Intra Orçamentárias	Estágios da Despesa Intra-Orçamentária									
	DOTAÇÃO INICIAL (d)	DOTAÇÃO ATUALIZADA (e)	DESPESAS EMPENHADAS NO BIMESTRE	DESPESAS EMPENHADAS ATÉ O BIMESTRE (f)	SALDO (g) = (e-f)	DESPESAS LIQUIDADAS NO BIMESTRE	DESPESAS LIQUIDADAS ATÉ O BIMESTRE (h)	SALDO (i) = (e-h)	DESPESAS PAGAS ATÉ O BIMESTRE (j)	INSCRITAS EM RESTOS A PAGAR NÃO PROCESSADOS (k)
Despesas Intra Orçamentárias	-	-	-	-	-	-	-	-	-	-
DESPESAS (INTRA-ORÇAMENTÁRIAS) (IX)	0,00	0,00	0,00	0,00	0,00	0,00	0,00	0,00	0,00	0,00
DESPESAS CORRENTES	0,00	0,00	0,00	0,00	0,00	0,00	0,00	0,00	0,00	0,00
PESSOAL E ENCARGOS SOCIAIS										
JUROS E ENCARGOS DA DÍVIDA										
OUTRAS DESPESAS CORRENTES										
DESPESAS DE CAPITAL	0,00	0,00	0,00	0,00	0,00	0,00	0,00	0,00	0,00	0,00
INVESTIMENTOS										
INVERSÕES FINANCEIRAS										
AMORTIZAÇÃO DA DÍVIDA										
RESERVA DE CONTINGÊNCIA										

 Sistema de Informações Contábeis e Fiscais do Setor Público Brasileiro TESOURO NACIONAL	Relatório Resumido de Execução Orçamentária
	Prefeitura Municipal de Amélia Rodrigues - BA (Poder Executivo)
	Orçamentos Fiscal e da Seguridade Social
	CNPJ:
	Exercício: 2021
	Período de referência: 6º bimestre

RREO-Anexo 01 | Tabela 1.0 - Balanço Orçamentário

Notas Explicativas	Valores
Notas Explicativas	31/12/2021
Notas Explicativas	-

 <p>Sistema de Informações Contábeis e Fiscais do Setor Público Brasileiro TESOURO NACIONAL</p>	Relatório Resumido de Execução Orçamentária
	Prefeitura Municipal de Amélia Rodrigues - BA (Poder Executivo)
	Orçamentos Fiscal e da Seguridade Social
	CNPJ:
	Exercício: 2021
Período de referência: 6º bimestre	

RREO-Anexo 02 | Tabela 2.0 - Demonstrativo da Execução das Despesas por Função/Subfunção | Total das Despesas Exceto Intra-Orçamentárias

Função/Subfunção	Execução da Despesa										
	DOTAÇÃO INICIAL	DOTAÇÃO ATUALIZADA (a)	DESPESAS EMPENHADAS NO BIMESTRE	DESPESAS EMPENHADAS ATÉ O BIMESTRE (b)	% (b/total b)	SALDO (c) = (a-b)	DESPESAS LIQUIDADAS NO BIMESTRE	DESPESAS LIQUIDADAS ATÉ O BIMESTRE (d)	% (d/total d)	SALDO (e) = (a-d)	INSCRITAS EM RESTOS A PAGAR NÃO PROCESSADOS (f)
DESPESAS (EXCETO INTRA-ORÇAMENTÁRIAS) (1)	71.588.467,68	75.020.595,68	5.081.678,20	65.371.090,45	100,00	9.649.505,23	18.211.417,08	64.885.719,07	100,00	10.134.876,61	485.371,38
Legislativa	2.520.000,00	2.520.000,00	60.146,03	3,57	189.421,56	388.084,90	2.330.578,44	3,59	189.421,56	0,00	
Ação Legislativa	2.520.000,00	2.520.000,00	60.146,03	2.330.578,44	3,57	189.421,56	388.084,90	2.330.578,44	3,59	189.421,56	
Controle Externo					0,00	0,00			0,00	0,00	
FU01 - Administração Geral					0,00	0,00			0,00	0,00	
FU01 - Demais Subfunções					0,00	0,00			0,00	0,00	
Judiciária	381.970,00	240.568,08	-26.300,30	214.859,74	0,33	25.708,34	50.699,51	214.859,74	0,33	25.708,34	
Ação Judiciária	381.970,00	240.568,08	-26.300,30	214.859,74	0,33	25.708,34	50.699,51	214.859,74	0,33	25.708,34	
Defesa do Interesse Público no Processo Judiciário					0,00	0,00			0,00	0,00	
FU02 - Administração Geral					0,00	0,00			0,00	0,00	
FU02 - Demais Subfunções					0,00	0,00			0,00	0,00	
Essencial à Justiça	0,00	0,00	0,00	0,00	0,00	0,00	0,00	0,00	0,00	0,00	
Defesa da Ordem Jurídica					0,00	0,00	0,00	0,00	0,00	0,00	
Representação Judicial e Extrajudicial					0,00	0,00			0,00	0,00	
FU03 - Administração Geral					0,00	0,00			0,00	0,00	
FU03 - Demais Subfunções					0,00	0,00			0,00	0,00	
Administração	9.904.746,00	8.006.632,82	271.064,19	7.651.429,81	11,70	355.203,01	1.954.246,74	7.626.930,31	11,75	379.702,51	
Planejamento e Orçamento					0,00	0,00			0,00	0,00	
FU04 - Administração Geral	7.539.246,00	6.379.930,95	286.293,69	6.095.029,55	9,32	284.901,40	1.631.997,19	6.070.530,05	9,36	309.400,90	
Administração Financeira	2.018.000,00	1.459.501,87	-28.940,10	1.427.814,66	2,18	31.687,21	298.213,13	1.427.814,66	2,20	31.687,21	
Controle Interno	325.500,00	145.200,00	13.710,60	128.585,60	0,20	16.614,40	24.036,42	128.585,60	0,20	16.614,40	
Normatização e Fiscalização					0,00	0,00			0,00	0,00	
Tecnologia da Informação					0,00	0,00			0,00	0,00	
Ordenamento Territorial					0,00	0,00			0,00	0,00	
Formação de Recursos Humanos					0,00	0,00			0,00	0,00	
Administração de Receitas					0,00	0,00			0,00	0,00	
Administração de Concessões					0,00	0,00			0,00	0,00	
Comunicação Social					0,00	0,00			0,00	0,00	
FU04 - Demais Subfunções	22.000,00	22.000,00			0,00	22.000,00			0,00	22.000,00	
Defesa Nacional	0,00	0,00	0,00	0,00	0,00	0,00	0,00	0,00	0,00	0,00	
Defesa Aérea					0,00	0,00			0,00	0,00	
Defesa Naval					0,00	0,00			0,00	0,00	
Defesa Terrestre					0,00	0,00			0,00	0,00	
FU05 - Administração Geral					0,00	0,00			0,00	0,00	
FU05 - Demais Subfunções					0,00	0,00			0,00	0,00	
Segurança Pública	38.500,00	45.497,78	-6.000,00	41.769,08	0,06	3.728,70	4.000,00	39.769,08	0,06	5.728,70	
Policciamento					0,00	0,00			0,00	0,00	
Defesa Civil					0,00	0,00			0,00	0,00	
Informação e Inteligência					0,00	0,00			0,00	0,00	
FU06 - Administração Geral	38.500,00	45.497,78	-6.000,00	41.769,08	0,06	3.728,70	4.000,00	39.769,08	0,06	5.728,70	
FU06 - Demais Subfunções					0,00	0,00			0,00	0,00	
Relações Exteriores	0,00	0,00	0,00	0,00	0,00	0,00	0,00	0,00	0,00	0,00	
Relações Diplomáticas					0,00	0,00			0,00	0,00	
Cooperação Internacional					0,00	0,00			0,00	0,00	
FU07 - Administração Geral					0,00	0,00			0,00	0,00	
FU07 - Demais Subfunções					0,00	0,00			0,00	0,00	
Assistência Social	2.114.293,00	1.819.492,76	-30.940,03	1.620.440,27	2,48	199.052,49	433.972,08	1.617.762,73	2,49	201.710,03	
Assistência ao Idoso					0,00	0,00			0,00	0,00	
Assistência ao Portador de Deficiência					0,00	0,00			0,00	0,00	
Assistência à Criança e ao Adolescente	469.743,38	448.787,67	47.837,70	358.582,80	0,55	90.204,87	87.483,58	358.582,80	0,55	90.204,87	
Assistência Comunitária	751.297,62	775.373,95	14.912,34	706.227,74	1,08	69.146,21	187.608,41	705.522,82	1,09	69.851,13	

siconfi
Sistema de Informações
Contábeis e Fiscais
do Setor Público Brasileiro

TESOURO NACIONAL

Relatório Resumido de Execução Orçamentária
Prefeitura Municipal de Amélia Rodrigues - BA (Poder Executivo)
Orçamentos Fiscal e da Seguridade Social
CNPJ:
Exercício: 2021
Período de referência: 6º bimestre

Função/Subfunção	DOTAÇÃO INICIAL	DOTAÇÃO ATUALIZADA (a)	DESPESAS EMPENHADAS NO BIMESTRE	DESPESAS EMPENHADAS ATÉ O BIMESTRE (b)	Execução da Despesa				INSCRITAS EM RESTOS A PAGAR NÃO PROCESSADOS (f)		
					% (b/total b)	SALDO (c) = (a-b)	DESPESAS LIQUIDADAS NO BIMESTRE	DESPESAS LIQUIDADAS ATÉ O BIMESTRE (d)		% (d/total d)	SALDO (e) = (a-d)
FU08 - Administração Geral	893.252,00	595.331,14	-93.690,07	555.629,73	0,85	39.701,41	158.880,09	553.677,11	0,85	41.654,03	1.952,62
FU08 - Demais Subfunções					0,00	0,00		0,00	0,00	0,00	0,00
Previdência Social	0,00	0,00	0,00	0,00	0,00	0,00	0,00	0,00	0,00	0,00	0,00
Previdência Básica					0,00	0,00		0,00	0,00	0,00	0,00
Previdência do Regime Estatutário					0,00	0,00		0,00	0,00	0,00	0,00
Previdência Complementar					0,00	0,00		0,00	0,00	0,00	0,00
Previdência Especial					0,00	0,00		0,00	0,00	0,00	0,00
FU09 - Administração Geral					0,00	0,00		0,00	0,00	0,00	0,00
FU09 - Demais Subfunções					0,00	0,00		0,00	0,00	0,00	0,00
Saúde	16.613.048,03	20.109.848,03	-212.110,47	17.434.694,55	26,87	2.675.153,48	4.221.285,53	17.207.666,05	26,52	2.902.181,98	227.028,50
Atenção Básica	7.767.529,43	6.221.046,94	-53.658,26	5.889.231,39	9,01	331.815,55	1.389.669,43	5.861.726,85	9,03	359.320,09	27.504,54
Assistência Hospitalar e Ambulatorial	5.867.605,60	9.154.299,45	139.797,16	7.954.988,08	12,17	1.199.311,37	1.999.584,80	7.916.143,45	12,20	1.238.156,00	38.844,63
Suporte Profilático e Terapêutico	190.315,00	1.037.546,79	-868.158,45	150.149,05	0,23	887.397,74	-147.583,02	150.149,05	0,23	887.397,74	0,00
Vigilância Sanitária	27.768,00	5.400,00		0,00	0,00	5.400,00		0,00	0,00	5.400,00	0,00
Vigilância Epidemiológica	855.728,00	1.109.984,00	95.423,28	1.081.386,85	1,65	28.607,15	228.574,69	1.081.386,85	1,67	28.607,15	0,00
Alimentação e Nutrição				0,00	0,00	0,00		0,00	0,00	0,00	0,00
FU10 - Administração Geral	1.803.602,00	2.167.060,85	252.531,24	2.135.984,62	3,27	31.076,23	663.022,17	2.110.242,39	3,25	56.818,46	25.742,23
FU10 - Demais Subfunções	100.500,00	414.500,00	221.954,56	222.954,56	0,34	191.545,44	88.017,46	88.017,46	0,14	326.482,54	134.937,10
Trabalho	0,00	0,00	0,00	0,00	0,00	0,00	0,00	0,00	0,00	0,00	0,00
Proteção e Benefícios ao Trabalhador					0,00	0,00		0,00	0,00	0,00	0,00
Relações de Trabalho					0,00	0,00		0,00	0,00	0,00	0,00
Empregabilidade					0,00	0,00		0,00	0,00	0,00	0,00
Fomento ao Trabalho					0,00	0,00		0,00	0,00	0,00	0,00
FU11 - Administração Geral					0,00	0,00		0,00	0,00	0,00	0,00
FU11 - Demais Subfunções					0,00	0,00		0,00	0,00	0,00	0,00
Educação	25.292.060,65	28.221.200,52	6.307.569,53	27.183.050,34	41,58	1.038.150,18	9.608.997,24	27.174.654,71	41,88	1.046.545,81	8.395,63
Ensino Fundamental	16.416.626,91	19.436.268,63	4.039.457,05	18.995.372,82	29,06	440.895,81	6.064.971,00	18.993.858,71	29,27	442.409,92	1.514,11
Ensino Médio					0,00	0,00		0,00	0,00	0,00	0,00
Ensino Profissional					0,00	0,00		0,00	0,00	0,00	0,00
Ensino Superior	11.000,00	11.000,00			0,00	11.000,00		0,00	0,00	11.000,00	0,00
Educação Infantil	4.440.661,74	4.312.279,51	1.333.280,73	4.139.736,70	6,33	172.542,81	1.568.477,76	4.139.736,70	6,38	172.542,81	0,00
Educação de Jovens e Adultos	83.850,00	42.537,51	-55.595,00	545,00	0,00	41.992,51		545,00	0,00	41.992,51	0,00
Educação Especial	40.500,00	40.500,00			0,00	40.500,00		0,00	0,00	40.500,00	0,00
Educação Básica	645.295,00	691.315,00	-85.197,35	465.865,62	0,71	225.449,38	305.860,89	465.865,62	0,72	225.449,38	0,00
FU12 - Administração Geral	2.729.348,00	2.852.470,87	901.076,26	2.799.543,37	4,28	52.927,50	1.251.995,45	2.792.661,85	4,30	59.809,02	6.881,52
FU12 - Demais Subfunções	924.779,00	834.829,00	174.547,84	781.986,83	1,20	52.842,17	417.692,14	781.986,83	1,21	52.842,17	0,00
Cultura	1.169.506,00	425.290,19	4.251,61	348.431,45	0,53	76.858,74	46.475,24	348.429,42	0,53	78.360,77	1.502,03
Patrimônio Histórico Artístico e Arqueológico					0,00	0,00		0,00	0,00	0,00	0,00
Divulgação Cultural	767.040,00	54.724,19	13.867,01	13.867,01	0,02	40.857,18	13.867,01	13.867,01	0,02	40.857,18	0,00
FU13 - Administração Geral	402.466,00	370.566,00	-9.615,40	334.564,44	0,51	36.001,56	32.608,23	333.062,41	0,51	37.503,59	1.502,03
FU13 - Demais Subfunções					0,00	0,00		0,00	0,00	0,00	0,00
Direitos da Cidadania	0,00	0,00	0,00	0,00	0,00	0,00	0,00	0,00	0,00	0,00	0,00
Custódia e Reintegração Social					0,00	0,00		0,00	0,00	0,00	0,00
Direitos Individuais Coletivos e Difusos					0,00	0,00		0,00	0,00	0,00	0,00
Assistência aos Povos Indígenas					0,00	0,00		0,00	0,00	0,00	0,00
FU14 - Administração Geral					0,00	0,00		0,00	0,00	0,00	0,00
FU14 - Demais Subfunções					0,00	0,00		0,00	0,00	0,00	0,00
Urbanismo	6.498.122,85	9.022.891,22	-988.649,11	5.561.482,02	8,51	3.461.209,20	926.938,37	5.452.606,57	8,40	3.570.084,85	108.875,45
Infra-Estrutura Urbana	4.333.002,38	4.376.302,38	-1.120.134,62	1.239.170,27	1,90	3.137.132,11	226.964,29	1.239.170,27	1,91	3.137.132,11	0,00
Serviços Urbanos	2.163.120,47	4.646.388,84	131.485,51	4.322.311,75	6,61	324.077,09	699.974,08	4.213.436,30	6,49	432.952,54	108.875,45
Transportes Coletivos Urbanos					0,00	0,00		0,00	0,00	0,00	0,00
FU15 - Administração Geral					0,00	0,00		0,00	0,00	0,00	0,00
FU15 - Demais Subfunções					0,00	0,00		0,00	0,00	0,00	0,00
Habituação	84.000,00	84.000,00	0,00	0,00	0,00	84.000,00	0,00	0,00	0,00	84.000,00	0,00
Habituação Rural					0,00	0,00		0,00	0,00	0,00	0,00



Relatório Resumido de Execução Orçamentária
Prefeitura Municipal de Amélia Rodrigues - BA (Poder Executivo)
Orçamentos Fiscal e da Seguridade Social
CNPJ:
Exercício: 2021
Período de referência: 6º bimestre

Função/Subfunção	Execução da Despesa										
	DOTAÇÃO INICIAL	DOTAÇÃO ATUALIZADA (a)	DESPESAS EMPENHADAS NO BIMESTRE	DESPESAS EMPENHADAS ATÉ O BIMESTRE (b)	% (b/total b)	SALDO (c) = (a-b)	DESPESAS LIQUIDADAS NO BIMESTRE	DESPESAS LIQUIDADAS ATÉ O BIMESTRE (d)	% (d/total d)	SALDO (e) = (c-d)	INSCRITAS EM RESTOS A PAGAR NÃO PROCESSADOS (f)
Habituação Urbana	20.000,00	20.000,00			0,00	20.000,00			0,00	20.000,00	0,00
FU16 - Administração Geral					0,00	0,00			0,00	0,00	0,00
FU16 - Demais Subfunções	64.000,00	64.000,00			0,00	64.000,00			0,00	64.000,00	0,00
Saneamento	153.000,00	154.768,00	-116.190,88	129.303,12	0,20	25.464,88	59.401,54	105.712,04	0,16	49.055,96	23.591,08
Saneamento Básico Rural					0,00	0,00			0,00	0,00	0,00
Saneamento Básico Urbano	20.000,00	20.000,00			0,00	20.000,00			0,00	20.000,00	0,00
FU17 - Administração Geral					0,00	0,00			0,00	0,00	0,00
FU17 - Demais Subfunções	133.000,00	134.768,00	-116.190,88	129.303,12	0,20	5.464,88	59.401,54	105.712,04	0,16	29.055,96	23.591,08
Gestão Ambiental	87.000,00	17.644,45	0,00	0,00	0,00	17.644,45	0,00	0,00	0,00	17.644,45	0,00
Preservação e Conservação Ambiental	87.000,00	17.644,45			0,00	17.644,45			0,00	17.644,45	0,00
Controle Ambiental					0,00	0,00			0,00	0,00	0,00
Recuperação de Áreas Degradadas					0,00	0,00			0,00	0,00	0,00
Recursos Hídricos					0,00	0,00			0,00	0,00	0,00
Meteorologia					0,00	0,00			0,00	0,00	0,00
FU18 - Administração Geral					0,00	0,00			0,00	0,00	0,00
FU18 - Demais Subfunções					0,00	0,00			0,00	0,00	0,00
Ciência e Tecnologia	0,00	0,00	0,00	0,00	0,00	0,00	0,00	0,00	0,00	0,00	0,00
Desenvolvimento Científico					0,00	0,00			0,00	0,00	0,00
Desenvolvimento Tecnológico e Engenharia					0,00	0,00			0,00	0,00	0,00
Difusão do Conhecimento Científico e Tecnológico					0,00	0,00			0,00	0,00	0,00
FU19 - Administração Geral					0,00	0,00			0,00	0,00	0,00
FU19 - Demais Subfunções					0,00	0,00			0,00	0,00	0,00
Agricultura	762.438,12	802.196,72	-225.065,45	727.408,91	1,11	74.787,81	138.337,79	723.126,54	1,11	79.070,18	4.282,37
Abastecimento	10.000,00	10.000,00			0,00	10.000,00			0,00	10.000,00	0,00
Extensão Rural	18.770,12	16.770,12			0,00	16.770,12			0,00	16.770,12	0,00
Irrigação					0,00	0,00			0,00	0,00	0,00
Promoção da Produção Agropecuária	25.000,00	25.000,00		2.300,00	0,00	22.700,00		2.300,00	0,00	22.700,00	0,00
Defesa Agropecuária					0,00	0,00			0,00	0,00	0,00
FU20 - Administração Geral	708.668,00	750.426,60	-225.065,45	725.108,91	1,11	25.317,69	138.337,79	720.826,54	1,11	29.600,06	4.282,37
FU20 - Demais Subfunções					0,00	0,00			0,00	0,00	0,00
Organização Agrária	0,00	0,00	0,00	0,00	0,00	0,00	0,00	0,00	0,00	0,00	0,00
Reforma Agrária					0,00	0,00			0,00	0,00	0,00
Colonização					0,00	0,00			0,00	0,00	0,00
FU21 - Administração Geral					0,00	0,00			0,00	0,00	0,00
FU21 - Demais Subfunções					0,00	0,00			0,00	0,00	0,00
Indústria	80.000,00	20.000,00	0,00	0,00	0,00	20.000,00	0,00	0,00	0,00	20.000,00	0,00
Promoção Industrial					0,00	0,00			0,00	0,00	0,00
Produção Industrial					0,00	0,00			0,00	0,00	0,00
Mineração					0,00	0,00			0,00	0,00	0,00
Propriedade Industrial					0,00	0,00			0,00	0,00	0,00
Normalização e Qualidade					0,00	0,00			0,00	0,00	0,00
FU22 - Administração Geral					0,00	0,00			0,00	0,00	0,00
FU22 - Demais Subfunções	80.000,00	20.000,00			0,00	20.000,00			0,00	20.000,00	0,00
Comércio e Serviços	0,00	0,00	0,00	0,00	0,00	0,00	0,00	0,00	0,00	0,00	0,00
Promoção Comercial					0,00	0,00			0,00	0,00	0,00
Comercialização					0,00	0,00			0,00	0,00	0,00
Comércio Exterior					0,00	0,00			0,00	0,00	0,00
Serviços Financeiros					0,00	0,00			0,00	0,00	0,00
Turismo					0,00	0,00			0,00	0,00	0,00
FU23 - Administração Geral					0,00	0,00			0,00	0,00	0,00
FU23 - Demais Subfunções					0,00	0,00			0,00	0,00	0,00
Comunicações	0,00	0,00	0,00	0,00	0,00	0,00	0,00	0,00	0,00	0,00	0,00
Comunicações Postais					0,00	0,00			0,00	0,00	0,00
Telecomunicações					0,00	0,00			0,00	0,00	0,00
FU24 - Administração Geral					0,00	0,00			0,00	0,00	0,00




Relatório Resumido de Execução Orçamentária
Prefeitura Municipal de Amélia Rodrigues - BA (Poder Executivo)
Orçamentos Fiscal e da Seguridade Social
CNPJ:
Exercício: 2021
Período de referência: 6º bimestre

Função/Subfunção	Execução da Despesa										
	DOTAÇÃO INICIAL	DOTAÇÃO ATUALIZADA (a)	DESPESAS EMPENHADAS NO BIMESTRE	DESPESAS EMPENHADAS ATÉ O BIMESTRE (b)	% (b/total b)	SALDO (c) = (a-b)	DESPESAS LIQUIDADAS NO BIMESTRE	DESPESAS LIQUIDADAS ATÉ O BIMESTRE (d)	% (d/total d)	SALDO (e) = (c-d)	INSCRITAS EM RESTOS A PAGAR NÃO PROCESSADOS (f)
FU24 - Demais Subfunções											
Energia	0,00	0,00	0,00	0,00	0,00	0,00	0,00	0,00	0,00	0,00	0,00
Conservação de Energia											
Energia Elétrica											
Combustíveis Minerais											
Biocombustíveis											
FU25 - Administração Geral											
FU25 - Demais Subfunções											
Transporte	407.120,00	339.808,80	-171.947,88	143.897,95	0,22	195.910,85	45.646,00	143.897,95	0,22	195.910,85	0,00
Transporte Aéreo											
Transporte Rodoviário	407.120,00	339.808,80	-171.947,88	143.897,95	0,22	195.910,85	45.646,00	143.897,95	0,22	195.910,85	0,00
Transporte Ferroviário											
Transporte Hidroviário											
Transportes Especiais											
FU26 - Administração Geral											
FU26 - Demais Subfunções											
Desporto e Lazer	2.468.554,60	1.197.172,00	0,00	2.831,16	0,00	1.194.340,84	0,00	2.831,16	0,00	1.194.340,84	0,00
Desporto de Rendimento											
Desporto Comunitário	337.500,00	149.300,00		2.831,16	0,00	146.468,84		2.831,16	0,00	146.468,84	0,00
Lazer											
FU27 - Administração Geral											
FU27 - Demais Subfunções											
Encargos Especiais	2.131.054,60	1.047.872,00				1.047.872,00	0,00			1.047.872,00	0,00
Refinanciamento da Dívida Interna	2.416.108,43	1.993.784,31	215.850,96	1.980.913,61	3,03	12.870,70	333.432,14	1.898.374,33	2,93	95.409,98	82.539,28
Refinanciamento da Dívida Externa											
Serviço da Dívida Interna											
Serviço da Dívida Externa											
Transferências											
Outros Encargos Especiais	2.416.108,43	1.993.784,31	215.850,96	1.980.913,61	3,03	12.870,70	333.432,14	1.898.374,33	2,93	95.409,98	82.539,28
Transferências para a Educação Básica											
FU28 - Demais Subfunções											
Reserva de Contingência	600.000,00										
DESPESAS (INTRA-ORÇAMENTÁRIAS) (II)											
TOTAL (III) = (I + II)	71.588.467,68	75.020.595,68	5.081.678,20	65.371.090,45	100,00	9.649.505,23	18.211.417,08	64.885.719,07	100,00	10.134.876,61	485.371,38

RREO-Anexo 02 | Tabela 2.0 - Demonstrativo da Execução das Despesas por Função/Subfunção | Total de Despesas

Função/Subfunção - Intra	Execução da Despesa - Intra										
	DOTAÇÃO INICIAL	DOTAÇÃO ATUALIZADA (a)	DESPESAS EMPENHADAS NO BIMESTRE	DESPESAS EMPENHADAS ATÉ O BIMESTRE (b)	% (b/III b)	SALDO (c) = (a-b)	DESPESAS LIQUIDADAS NO BIMESTRE	DESPESAS LIQUIDADAS ATÉ O BIMESTRE (d)	% (d/III d)	SALDO (e) = (c-d)	INSCRITAS EM RESTOS A PAGAR NÃO PROCESSADOS (f)
DESPESAS (INTRA-ORÇAMENTÁRIAS) (II)	0,00	0,00	0,00	0,00	0,00	0,00	0,00	0,00	0,00	0,00	0,00
Legislativa	0,00	0,00	0,00	0,00	0,00	0,00	0,00	0,00	0,00	0,00	0,00
Ação Legislativa											
Controle Externo											
FU01 - Administração Geral											
FU01 - Demais Subfunções											
Judiciária	0,00	0,00	0,00	0,00	0,00	0,00	0,00	0,00	0,00	0,00	0,00
Ação Judiciária											
Defesa do Interesse Público no Processo Judiciário											
FU02 - Administração Geral											
FU02 - Demais Subfunções											
Essencial à Justiça	0,00	0,00	0,00	0,00	0,00	0,00	0,00	0,00	0,00	0,00	0,00
Defesa da Ordem Jurídica											

 <p>Sistema de Informações Contábeis e Fiscais do Setor Público Brasileiro TESOURO NACIONAL</p>	Relatório Resumido de Execução Orçamentária
	Prefeitura Municipal de Amélia Rodrigues - BA (Poder Executivo)
	Orçamentos Fiscal e da Seguridade Social
	CNPJ:
	Exercício: 2021
	Período de referência: 6º bimestre

Função/Subfunção - Intra	DOTAÇÃO INICIAL	DOTAÇÃO ATUALIZADA (a)	DESPESAS EMPENHADAS NO BIMESTRE	DESPESAS EMPENHADAS ATÉ O BIMESTRE (b)	Execução da Despesa - Intra						
					%(b/III b)	SALDO (c) = (a-b)	DESPESAS LIQUIDADAS NO BIMESTRE	DESPESAS LIQUIDADAS ATÉ O BIMESTRE (d)	%(d/III d)	SALDO (e) = (a-d)	INSCRITAS EM RESTOS A PAGAR NÃO PROCESSADOS (f)
Representação Judicial e Extrajudicial											
FU03 - Administração Geral											
FU03 - Demais Subfunções											
Administração	0,00	0,00	0,00	0,00	0,00	0,00	0,00	0,00	0,00	0,00	0,00
Planejamento e Orçamento											
FU04 - Administração Geral											
Administração Financeira											
Controle Interno											
Normatização e Fiscalização											
Tecnologia da Informação											
Ordenamento Territorial											
Formação de Recursos Humanos											
Administração de Receitas											
Administração de Concessões											
Comunicação Social											
FU04 - Demais Subfunções											
Defesa Nacional	0,00	0,00	0,00	0,00	0,00	0,00	0,00	0,00	0,00	0,00	0,00
Defesa Aérea											
Defesa Naval											
Defesa Terrestre											
FU05 - Administração Geral											
FU05 - Demais Subfunções											
Segurança Pública	0,00	0,00	0,00	0,00	0,00	0,00	0,00	0,00	0,00	0,00	0,00
Policciamento											
Defesa Civil											
Informação e Inteligência											
FU06 - Administração Geral											
FU06 - Demais Subfunções											
Relações Exteriores	0,00	0,00	0,00	0,00	0,00	0,00	0,00	0,00	0,00	0,00	0,00
Relações Diplomáticas											
Cooperação Internacional											
FU07 - Administração Geral											
FU07 - Demais Subfunções											
Assistência Social	0,00	0,00	0,00	0,00	0,00	0,00	0,00	0,00	0,00	0,00	0,00
Assistência ao Idoso											
Assistência ao Portador de Deficiência											
Assistência à Criança e ao Adolescente											
Assistência Comunitária											
FU08 - Administração Geral											
FU08 - Demais Subfunções											
Previdência Social	0,00	0,00	0,00	0,00	0,00	0,00	0,00	0,00	0,00	0,00	0,00
Previdência Básica											
Previdência do Regime Estatutário											
Previdência Complementar											
Previdência Especial											
FU09 - Administração Geral											
FU09 - Demais Subfunções											
Saúde	0,00	0,00	0,00	0,00	0,00	0,00	0,00	0,00	0,00	0,00	0,00
Atenção Básica											
Assistência Hospitalar e Ambulatorial											
Suporte Profilático e Terapêutico											
Vigilância Sanitária											
Vigilância Epidemiológica											
Alimentação e Nutrição											
FU10 - Administração Geral											



Relatório Resumido de Execução Orçamentária
Prefeitura Municipal de Amélia Rodrigues - BA (Poder Executivo)
Orçamentos Fiscal e da Seguridade Social
CNPJ:
Exercício: 2021
Período de referência: 6º bimestre

Função/Subfunção - Intra	DOTAÇÃO INICIAL	DOTAÇÃO ATUALIZADA (a)	DESPESAS EMPENHADAS NO BIMESTRE	DESPESAS EMPENHADAS ATÉ O BIMESTRE (b)	Execução da Despesa - Intra						
					%(b/III b)	SALDO (c) = (a-b)	DESPESAS LIQUIDADAS NO BIMESTRE	DESPESAS LIQUIDADAS ATÉ O BIMESTRE (d)	%(d/III d)	SALDO (e) = (a-d)	INSCRITAS EM RESTOS A PAGAR NÃO PROCESSADOS (f)
FU10 - Demais Subfunções											
Trabalho	0,00	0,00	0,00	0,00		0,00	0,00	0,00	0,00	0,00	0,00
Proteção e Benefícios ao Trabalhador											
Relações de Trabalho											
Empregabilidade											
Fomento ao Trabalho											
FU11 - Administração Geral											
FU11 - Demais Subfunções											
Educação	0,00	0,00	0,00	0,00		0,00	0,00	0,00	0,00	0,00	0,00
Ensino Fundamental											
Ensino Médio											
Ensino Profissional											
Ensino Superior											
Educação Infantil											
Educação de Jovens e Adultos											
Educação Especial											
Educação Básica											
FU12 - Administração Geral											
FU12 - Demais Subfunções											
Cultura	0,00	0,00	0,00	0,00		0,00	0,00	0,00	0,00	0,00	0,00
Patrimônio Histórico Artístico e Arqueológico											
Difusão Cultural											
FU13 - Administração Geral											
FU13 - Demais Subfunções											
Direitos da Cidadania	0,00	0,00	0,00	0,00		0,00	0,00	0,00	0,00	0,00	0,00
Custódia e Reintegração Social											
Direitos Individuais Coletivos e Difusos											
Assistência aos Povos Indígenas											
FU14 - Administração Geral											
FU14 - Demais Subfunções	0,00	0,00	0,00	0,00		0,00	0,00	0,00	0,00	0,00	0,00
Urbanismo											
Infra-Estrutura Urbana											
Serviços Urbanos											
Transportes Coletivos Urbanos											
FU15 - Administração Geral											
FU15 - Demais Subfunções	0,00	0,00	0,00	0,00		0,00	0,00	0,00	0,00	0,00	0,00
Habitação											
Habitação Rural											
Habitação Urbana											
FU16 - Administração Geral											
FU16 - Demais Subfunções	0,00	0,00	0,00	0,00		0,00	0,00	0,00	0,00	0,00	0,00
Saneamento											
Saneamento Básico Rural											
Saneamento Básico Urbano											
FU17 - Administração Geral											
FU17 - Demais Subfunções	0,00	0,00	0,00	0,00		0,00	0,00	0,00	0,00	0,00	0,00
Gestão Ambiental											
Preservação e Conservação Ambiental											
Controle Ambiental											
Recuperação de Áreas Degradadas											
Recursos Hídricos											
Meteorologia											
FU18 - Administração Geral											
FU18 - Demais Subfunções											
Ciência e Tecnologia	0,00	0,00	0,00	0,00		0,00	0,00	0,00	0,00	0,00	0,00




Sistema de Informações
Contábeis e Fiscais
do Setor Público Brasileiro


TESOURO NACIONAL

Relatório Resumido de Execução Orçamentária
Prefeitura Municipal de Amélia Rodrigues - BA (Poder Executivo)
Orçamentos Fiscal e da Seguridade Social
CNPJ:
Exercício: 2021
Período de referência: 6º bimestre

Função/Subfunção - Intra	DOTAÇÃO INICIAL	DOTAÇÃO ATUALIZADA (a)	DESPESAS EMPENHADAS NO BIMESTRE	DESPESAS EMPENHADAS ATÉ O BIMESTRE (b)	Execução da Despesa - Intra				SALDO (e) = (a-d)	INSCRITAS EM RESTOS A PAGAR NÃO PROCESSADOS (f)
					% (b/III b)	DESPESAS LIQUIDADAS NO BIMESTRE	DESPESAS LIQUIDADAS ATÉ O BIMESTRE (d)	% (d/III d)		
Desenvolvimento Científico										
Desenvolvimento Tecnológico e Engenharia										
Difusão do Conhecimento Científico e Tecnológico										
FU19 - Administração Geral										
FU19 - Demais Subfunções										
Agricultura	0,00	0,00	0,00	0,00	0,00	0,00	0,00	0,00	0,00	0,00
Abastecimento										
Extensão Rural										
Irrigação										
Promoção da Produção Agropecuária										
Defesa Agropecuária										
FU20 - Administração Geral										
FU20 - Demais Subfunções										
Organização Agrária	0,00	0,00	0,00	0,00	0,00	0,00	0,00	0,00	0,00	0,00
Reforma Agrária										
Colonização										
FU21 - Administração Geral										
FU21 - Demais Subfunções										
Indústria	0,00	0,00	0,00	0,00	0,00	0,00	0,00	0,00	0,00	0,00
Promoção Industrial										
Produção Industrial										
Mineração										
Propriedade Industrial										
Normalização e Qualidade										
FU22 - Administração Geral										
FU22 - Demais Subfunções										
Comércio e Serviços	0,00	0,00	0,00	0,00	0,00	0,00	0,00	0,00	0,00	0,00
Promoção Comercial										
Comercialização										
Comércio Exterior										
Serviços Financeiros										
Turismo										
FU23 - Administração Geral										
FU23 - Demais Subfunções										
Comunicações	0,00	0,00	0,00	0,00	0,00	0,00	0,00	0,00	0,00	0,00
Comunicações Postais										
Telecomunicações										
FU24 - Administração Geral										
FU24 - Demais Subfunções										
Energia	0,00	0,00	0,00	0,00	0,00	0,00	0,00	0,00	0,00	0,00
Conservação de Energia										
Energia Elétrica										
Combustíveis Minerais										
Biocombustíveis										
FU25 - Administração Geral										
FU25 - Demais Subfunções										
Transporte	0,00	0,00	0,00	0,00	0,00	0,00	0,00	0,00	0,00	0,00
Transporte Aéreo										
Transporte Rodoviário										
Transporte Ferroviário										
Transporte Hidroviário										
Transportes Especiais										
FU26 - Administração Geral										
FU26 - Demais Subfunções										
Desporto e Lazer	0,00	0,00	0,00	0,00	0,00	0,00	0,00	0,00	0,00	0,00

 <p>Sistema de Informações Contábeis e Fiscais do Setor Público Brasileiro TESOURO NACIONAL</p>	Relatório Resumido de Execução Orçamentária
	Prefeitura Municipal de Amélia Rodrigues - BA (Poder Executivo)
	Orçamentos Fiscal e da Seguridade Social
	CNPJ:
	Exercício: 2021
Período de referência: 6º bimestre	

Função/Subfunção - Intra	Execução da Despesa - Intra										
	DOTAÇÃO INICIAL	DOTAÇÃO ATUALIZADA (a)	DESPESAS EMPENHADAS NO BIMESTRE	DESPESAS EMPENHADAS ATÉ O BIMESTRE (b)	%(b/III b)	SALDO (c) = (a-b)	DESPESAS LIQUIDADAS NO BIMESTRE	DESPESAS LIQUIDADAS ATÉ O BIMESTRE (d)	%(d/III d)	SALDO (e) = (a-d)	INSCRITAS EM RESTOS A PAGAR NÃO PROCESSADOS (f)
Desporto de Rendimento											
Desporto Comunitário											
Lazer											
FU27 - Administração Geral											
FU27 - Demais Subfunções											
Encargos Especiais	0,00	0,00	0,00	0,00		0,00	0,00	0,00		0,00	0,00
Refinanciamento da Dívida Interna											
Refinanciamento da Dívida Externa											
Serviço da Dívida Interna											
Serviço da Dívida Externa											
Transferências											
Outros Encargos Especiais											
Transferências para a Educação Básica											
FU28 - Demais Subfunções											
Reserva de Contingência											

 Sistema de Informações Contábeis e Fiscais do Setor Público Brasileiro TESOURO NACIONAL	Relatório Resumido de Execução Orçamentária
	Prefeitura Municipal de Amélia Rodrigues - BA (Poder Executivo)
	Orçamentos Fiscal e da Seguridade Social
	CNPJ:
	Exercício: 2021
	Período de referência: 6º bimestre

RREO-Anexo 02 | Tabela 2.0 - Demonstrativo da Execução das Despesas por Função/Subfunção


Notas Explicativas	Valores
Notas Explicativas	31/12/2021
Notas Explicativas	-



Relatório Resumido de Execução Orçamentária
Prefeitura Municipal de Amélia Rodrigues - BA (Poder Executivo)
Orçamentos Fiscal e da Seguridade Social
CNPJ:
Exercício: 2021
Período de referência: 6º bimestre


RREO-Anexo 03 | Tabela 3.2 - Demonstrativo da Receita Corrente Líquida - Municípios

Especificação	Evolução da Receita Corrente Líquida											TOTAL (ÚLTIMOS 12 MESES)	PREVISÃO ATUALIZADA 2021	
	<MR-11>	<MR-10>	<MR-9>	<MR-8>	<MR-7>	<MR-6>	<MR-5>	<MR-4>	<MR-3>	<MR-2>	<MR-1>			<MR>
RECEITAS CORRENTES (I)	5.579.361,66	6.717.060,33	5.389.881,77	5.301.273,05	5.981.373,40	5.630.088,65	6.706.793,00	6.508.873,44	5.848.305,98	6.058.267,82	6.730.536,07	11.232.702,04	77.702.517,81	68.887.650,20
Impostos, Taxas e Contribuições de Melhoria	546.966,96	596.230,51	484.812,40	452.246,13	480.682,92	476.551,79	477.844,15	603.020,78	784.117,44	442.530,75	579.402,68	720.356,01	6.624.972,52	6.300.107,90
IPTU	31.362,51	21.806,36	29.959,64	26.128,57	52.641,69	25.741,19	34.476,32	130.974,65	163.013,72	30.322,74	35.788,02	33.282,24	605.137,65	236.183,00
ISB	291.097,30	238.908,84	190.178,43	188.372,28	180.037,74	252.640,49	207.826,13	237.069,69	213.233,48	215.904,55	243.424,86	315.969,11	2.774.662,90	2.738.914,00
ITBI	970,88	9.067,27	0,00	0,00	24.600,00	25.022,09	14.400,00	173.638,85	37.408,53	9.985,00	30.363,48	334.055,90	27.722,00	304.055,90
IRRF	162.184,61	131.187,71	133.861,09	126.832,88	125.964,68	131.763,81	118.896,17	120.117,29	122.966,15	128.221,44	272.733,96	209.315,29	1.782.043,48	2.083.760,00
Outros Impostos, Taxas e Contribuições de Melhoria	61.350,96	195.269,33	130.973,24	101.912,40	122.048,71	41.786,50	93.624,44	100.459,15	101.275,24	30.473,49	17.871,24	132.027,89	1.120.072,59	1.213.528,90
Contribuições				0,00	0,00	0,00							0,00	0,00
Receita Patrimonial	591,57	714,24	3.621,84	6.095,92	11.735,74	15.947,20	21.820,67	32.276,80	36.835,03	43.723,11	56.236,42	88.754,08	318.352,62	20.265,00
Rendimentos de Aplicação Financeira														
Outras Receitas Patrimoniais														0,00
Receita Agropecuária														0,00
Receita Industrial														0,00
Receita de Serviços														1.037,00
Transferências Correntes	5.029.015,40	6.100.779,16	4.886.508,01	4.830.452,20	5.473.272,97	5.136.737,04	6.183.383,63	5.807.408,44	5.025.463,21	5.561.381,07	6.086.414,59	10.404.549,84	70.524.345,66	62.444.263,30
Cota-Parte do FPM	2.267.839,44	2.959.455,03	1.983.660,52	2.073.766,76	2.492.382,11	2.155.523,53	2.945.267,20	2.354.835,10	1.840.340,00	2.060.781,99	2.676.392,50	3.984.332,90	29.723.577,19	26.859.036,01
Cota-Parte do ICMS	363.852,97	465.351,22	535.050,83	392.787,27	474.538,91	501.328,68	471.643,45	593.424,71	457.859,92	536.194,72	645.754,08	723.462,25	6.161.240,01	4.228.428,00
Cota-Parte do IPVA	43.445,40	51.184,88	39.131,86	50.622,76	102.353,04	184.508,35	119.400,94	91.500,60	112.628,70	73.854,72	61.269,66	51.416,86	981.516,77	842.426,00
Cota-Parte do ITR	172,37	44,24	46,86	188,24	23,76	50,69	75,37	532,49	451,90	12.246,92	256,31	116,06	14.203,20	2.580,00
Transferências da LC nº 87/1996														0,00
Transferências da LC nº 61/1989	4.009,17	3.279,50	3.894,17	6.303,44	3.775,05	3.462,92	3.999,67	3.363,38	4.001,89	4.119,20	3.946,14	4.034,35	48.188,88	56.323,00
Transferências do FUNDEB	1.807.865,23	1.811.529,97	1.557.850,54	1.618.581,64	1.426.061,55	1.777.254,31	1.850.120,58	1.751.565,82	1.961.380,36	1.916.793,86	2.050.046,21	2.563.541,66	18.016.007,00	18.016.007,00
Outras Transferências Correntes	550.830,82	809.934,32	766.873,24	686.252,07	974.136,45	714.608,56	992.876,82	1.012.186,34	639.600,35	957.370,66	648.750,99	3.077.646,76	11.938.018,88	12.429.453,39
Outras Receitas Correntes	3.788,63	15.139,52	12.478,80	15.681,97	9.852,62	23.744,95	66.167,42	21.890,30	10.852,89	17.482,38	18.440,11	234.847,01	121.977,00	0,00
DEDUÇÕES (II)	533.061,91	695.206,96	511.577,92	503.472,92	613.859,46	568.282,12	494.159,28	608.058,43	484.095,99	536.615,34	676.734,18	710.603,50	6.935.728,01	5.990.359,20
Contrib. do Servidor para o Plano de Previdência														0,00
Compensações Financ. entre Regimes Previdência														0,00
Dedução de Receita para Formação do FUNDEB	533.061,91	695.206,96	511.577,92	503.472,92	613.859,46	568.282,12	494.159,28	608.058,43	484.095,99	536.615,34	676.734,18	710.603,50	6.935.728,01	5.990.359,20
RECEITA CORRENTE LÍQUIDA (III) = (I - II)	5.046.299,75	6.021.853,37	4.878.303,85	4.797.800,13	5.367.513,94	5.070.806,53	6.212.634,32	5.800.815,01	5.364.209,99	5.521.652,48	6.062.801,89	10.522.098,54	70.766.789,80	62.897.291,00
(*) Transferências obrigatórias da União relativas às emendas individuais (art. 166-A, § 1º, da CF) (IV)													200.000,00	200.000,00
RECEITA CORRENTE LÍQUIDA AJUSTADA PARA CÁLCULO DOS LIMITES DE ENDIVIDAMENTO (V) = (III - IV)	5.046.299,75	6.021.853,37	4.878.303,85	4.797.800,13	5.367.513,94	5.070.806,53	6.212.634,32	5.700.815,01	5.364.209,99	5.521.652,48	6.062.801,89	10.522.098,54	70.566.789,80	62.897.291,00
(*) Transferências obrigatórias da União relativas às emendas de bancada (art. 166, § 16, da CF) (VI)													0,00	0,00
RECEITA CORRENTE LÍQUIDA AJUSTADA PARA CÁLCULO DOS LIMITES DA DESPESA COM PESSOAL (VII) = (V - VI)	5.046.299,75	6.021.853,37	4.878.303,85	4.797.800,13	5.367.513,94	5.070.806,53	6.212.634,32	5.700.815,01	5.364.209,99	5.521.652,48	6.062.801,89	10.522.098,54	70.566.789,80	62.897.291,00

 Sistema de Informações Contábeis e Fiscais do Setor Público Brasileiro TESOURO NACIONAL	Relatório Resumido de Execução Orçamentária
	Prefeitura Municipal de Amélia Rodrigues - BA (Poder Executivo)
	Orçamentos Fiscal e da Seguridade Social
	CNPJ:
	Exercício: 2021
	Período de referência: 6º bimestre


RREO-Anexo 03 | Tabela 3.2 - Demonstrativo da Receita Corrente Líquida - Municípios

Notas Explicativas	Valores
Notas Explicativas	31/12/2021
Notas Explicativas	-

 <p>Sistema de Informações Contábeis e Fiscais do Setor Público Brasileiro</p> <p>TESOURO NACIONAL</p>	Relatório Resumido de Execução Orçamentária
	Prefeitura Municipal de Amélia Rodrigues - BA (Poder Executivo)
	Orçamentos Fiscal e da Seguridade Social
	CNPJ:
	Exercício: 2021
	Período de referência: 6º bimestre


RREO-Anexo 06 | Tabela 6.3 - Demonstrativo dos Resultados Primário e Nominal - Municípios

Cálculo Acima da Linha - Receitas Primárias	Receita Orçamentária	
	PREVISÃO ATUALIZADA	Até o Bimestre / 2021 RECEITAS REALIZADAS (a)
Cálculo Acima da Linha - Receitas Primárias	-	-
RECEITAS CORRENTES (I)	62.897.291,00	70.766.789,80
Impostos, Taxas e Contribuições de Melhoria	6.300.107,90	6.624.972,52
IPTU	236.183,00	605.137,65
ISS	2.738.914,00	2.774.662,90
ITBI	27.722,00	334.055,90
IRRF	2.083.760,00	1.782.043,48
Outros Impostos, Taxas e Contribuições de Melhoria	1.213.528,90	1.129.072,59
Contribuições		
Receita Patrimonial	20.265,00	318.352,62
Aplicações Financeiras (II)	20.265,00	318.352,62
Outras Receitas Patrimoniais		
Transferências Correntes	56.453.904,10	63.588.617,65
Cota-Parte do FPM	21.893.365,60	24.289.241,78
Cota-Parte do ICMS	3.382.742,40	4.928.999,39
Cota-Parte do IPVA	673.940,80	785.214,34
Cota-Parte do ITR	2.072,00	11.362,65
Transferências da LC 87/1996		
Transferências da LC nº 61/1989	30.616,00	45.791,11
Transferências do FUNDEB	18.016.007,00	21.692.591,73
Outras Transferências Correntes	12.455.160,30	11.835.416,65
Demais Receitas Correntes	123.014,00	234.847,01
Outras Receitas Financeiras (III)		
Receitas Correntes Restantes	123.014,00	234.847,01
RECEITAS PRIMÁRIAS CORRENTES (IV) = (I - II - III)	62.877.026,00	70.448.437,18
RECEITAS DE CAPITAL (V)	8.691.176,68	3.403.864,53
Operações de Crédito (VI)		
Amortização de Empréstimos (VII)		
Alienação de Bens	0,00	0,00
Receitas de Alienação de Investimentos Temporários (VIII)		
Receitas de Alienação de Investimentos Permanentes (IX)		
Outras Alienações de Bens		
Transferências de Capital	8.691.176,68	3.403.864,53
Convênios	6.604.667,68	1.412.072,04
Outras Transferências de Capital	2.086.509,00	1.991.792,49
Outras Receitas de Capital	0,00	0,00
Outras Receitas de Capital Não Primárias (X)		
Outras Receitas de Capital Primárias		
RECEITAS PRIMÁRIAS DE CAPITAL (XI) = (V - VI - VII - VIII - IX - X)	8.691.176,68	3.403.864,53
RECEITA PRIMÁRIA TOTAL (XII) = (IV + XI)	71.568.202,68	73.852.301,71

 <p>Sistema de Informações Contábeis e Fiscais do Setor Público Brasileiro TESOURO NACIONAL</p>	Relatório Resumido de Execução Orçamentária
	Prefeitura Municipal de Amélia Rodrigues - BA (Poder Executivo)
	Orçamentos Fiscal e da Seguridade Social
	CNPJ:
	Exercício: 2021
	Período de referência: 6º bimestre

RREO-Anexo 06 | Tabela 6.3 - Demonstrativo dos Resultados Primário e Nominal - Municípios

Cálculo Acima da Linha - Despesas Primárias	Despesa Orçamentária						
	DOTAÇÃO ATUALIZADA	DESPESAS EMPENHADAS	DESPESAS LIQUIDADAS	DESPESAS PAGAS (a)	RESTOS A PAGAR PROCESSADOS PAGOS (b)	RESTOS A PAGAR NÃO PROCESSADOS	
						LIQUIDADOS	PAGOS (c)
Cálculo Acima da Linha - Despesas Primárias	-	-	-	-	-	-	-
DESPESAS CORRENTES (XIII)	63.961.865,51	59.409.755,84	59.145.941,89	56.112.297,92	649.185,68	40.300,00	40.300,00
Pessoal e Encargos Sociais	43.543.844,86	42.815.672,59	42.815.672,59	40.877.239,58	585.764,96		
Juros e Encargos da Dívida (XIV)	33.000,00		30.574,14	30.574,14			
Outras Despesas Correntes	20.388.020,65	16.563.609,11	16.299.695,16	15.204.484,20	63.400,72	40.300,00	40.300,00
DESPESAS PRIMÁRIAS CORRENTES (XV) = (XIII - XIV)	63.928.865,51	59.379.181,70	59.115.367,75	56.081.723,78	649.185,68	40.300,00	40.300,00
DESPESAS DE CAPITAL (XVI)	11.058.730,17	5.961.334,61	5.739.777,18	4.472.423,75	0,00	0,00	0,00
Investimentos	9.573.976,06	4.477.494,07	4.338.475,92	3.071.122,49			
Inversões Financeiras	0,00	0,00	0,00	0,00	0,00	0,00	0,00
Concessão de Empréstimos e Financiamentos (XVII)							
Aquisição de Título de Capital já Integralizado (XVIII)							
Aquisição de Título de Crédito (XIX)							
Demais Inversões Financeiras							
Amortização da Dívida (XX)	1.484.754,11	1.483.840,54	1.401.301,26	1.401.301,26			
DESPESAS PRIMÁRIAS DE CAPITAL (XXI) = (XVI - XVII - XVIII - XIX - XX)	9.573.976,06	4.477.494,07	4.338.475,92	3.071.122,49	0,00	0,00	0,00
RESERVA DE CONTINGÊNCIA (XXII)							
DESPESA PRIMÁRIA TOTAL (XXIII) = (XV + XXI + XXII)	73.502.841,57	63.856.675,77	63.453.843,67	59.152.846,27	649.185,68	40.300,00	40.300,00

 <p>Sistema de Informações Contábeis e Fiscais do Setor Público Brasileiro</p> <p>TESOURO NACIONAL</p>	Relatório Resumido de Execução Orçamentária
	Prefeitura Municipal de Amélia Rodrigues - BA (Poder Executivo)
	Orçamentos Fiscal e da Seguridade Social
	CNPJ:
	Exercício: 2021
	Período de referência: 6º bimestre

RREO-Anexo 06 | Tabela 6.3 - Demonstrativo dos Resultados Primário e Nominal - Municípios

Resultado Primário - Acima da Linha	Até o Bimestre / 2021
	VALOR
Resultado Primário - Acima da Linha	-
RESULTADO PRIMÁRIO - Acima da Linha (XXIV) = (XIIa - (XXIIIa + XXIIIb + XXIIIc))	14.009.969,76

RREO-Anexo 06 | Tabela 6.3 - Demonstrativo dos Resultados Primário e Nominal - Municípios

Meta Fiscal para o Resultado Primário	Meta Fixada na LDO
	VALOR CORRENTE
Meta Fiscal para o Resultado Primário	-
Meta fixada no Anexo de Metas Fiscais da LDO para o exercício de referência	2.009.298,17

RREO-Anexo 06 | Tabela 6.3 - Demonstrativo dos Resultados Primário e Nominal - Municípios

Juros Nominais	Até o Bimestre 2021
	VALOR
Juros Nominais	-
Juros, Encargos e Variações Monetárias Ativos (XXV)	318.352,62
Juros, Encargos e Variações Monetárias Passivos (XXVI)	30.574,14

RREO-Anexo 06 | Tabela 6.3 - Demonstrativo dos Resultados Primário e Nominal - Municípios

Resultado Nominal - Acima da Linha	Até o Bimestre / 2021
	VALOR
Resultado Nominal - Acima da Linha	-
RESULTADO NOMINAL - Acima da Linha (XXVII) = XXIV + (XXV - XXVI)	14.297.748,24

RREO-Anexo 06 | Tabela 6.3 - Demonstrativo dos Resultados Primário e Nominal - Municípios

Meta Fiscal para o Resultado Nominal	Meta Fixada na LDO
	VALOR CORRENTE
Meta Fiscal para o Resultado Nominal	-
Meta fixada no Anexo de Metas Fiscais da LDO para o exercício de referência	2.123.753,10

RREO-Anexo 06 | Tabela 6.3 - Demonstrativo dos Resultados Primário e Nominal - Municípios

Cálculo Abaixo da Linha - Resultado Nominal	Saldo	
	Em 31/12/2020 (a)	Até o Bimestre 2021 (b)
Cálculo Abaixo da Linha - Resultado Nominal	-	-
DÍVIDA CONSOLIDADA (XXVIII)	36.950.971,67	29.163.770,77
DEDUÇÕES (XXIX)	1.354.749,18	11.628.175,55
Disponibilidade de Caixa	1.354.749,18	11.628.175,55
Disponibilidade de Caixa Bruta	3.812.848,58	15.929.172,95
(-) Restos a Pagar Processados (XXX)	2.458.099,40	4.300.997,40
Demais Haveres Financeiros	0,00	0,00
DÍVIDA CONSOLIDADA LÍQUIDA (XXXI) = (XXVIII - XXIX)	35.596.222,49	17.535.595,22


RREO-Anexo 06 | Tabela 6.3 - Demonstrativo dos Resultados Primário e Nominal - Municípios

Resultado Nominal - Abaixo da Linha	Até o Bimestre
	VALOR
Resultado Nominal - Abaixo da Linha	-
RESULTADO NOMINAL - Abaixo da Linha (XXXII) = (XXXIa - XXXIb)	18.060.627,27

RREO-Anexo 06 | Tabela 6.3 - Demonstrativo dos Resultados Primário e Nominal - Municípios

Ajuste Metodológico	Até o Bimestre 2021
	VALOR
Ajuste Metodológico	-
VARIAÇÃO SALDO RPP = (XXXIII) = (XXXa - XXXb)	-1.842.898,00
RECEITA DE ALIENAÇÃO DE INVESTIMENTOS PERMANENTES (IX)	0,00
PASSIVOS RECONHECIDOS NA DC (XXXIV)	479.364,82
VARIAÇÃO CAMBIAL (XXXV)	
PAGAMENTO DE PRECATÓRIOS INTEGRANTES DA DC (XXXVI)	105.103,63
AJUSTES RELATIVOS AO RPPS (XXXVII)	
OUTROS AJUSTES (XXXVIII)	-5.980.038,22
RESULTADO NOMINAL AJUSTADO - Abaixo da Linha (XXXIX) = (XXXII - XXXIII - IX + XXXIV + XXXV - XXXVI + XXXVII + XXXVIII)	14.297.748,24

RREO-Anexo 06 | Tabela 6.3 - Demonstrativo dos Resultados Primário e Nominal - Municípios

 Sistema de Informações Contábeis e Fiscais do Setor Público Brasileiro TESOURO NACIONAL	Relatório Resumido de Execução Orçamentária
	Prefeitura Municipal de Amélia Rodrigues - BA (Poder Executivo)
	Orçamentos Fiscal e da Seguridade Social
	CNPJ:
	Exercício: 2021
	Período de referência: 6º bimestre


Resultado Primário - Abaixo da Linha	Até o Bimestre
	VALOR
Resultado Primário - Abaixo da Linha	-
RESULTADO PRIMÁRIO - Abaixo da Linha (XL) = XXXIX - (XXV - XXVI)	14.009.969,76

RREO-Anexo 06 | Tabela 6.3 - Demonstrativo dos Resultados Primário e Nominal - Municípios

Informações Adicionais	PREVISÃO ORÇAMENTÁRIA
	PREVISÃO ORÇAMENTÁRIA
Informações Adicionais	-
SALDO DE EXERCÍCIOS ANTERIORES	
Recursos Arrecadados em Exercícios Anteriores - RPPS	
Superávit Financeiro Utilizado para Abertura e Reabertura de Créditos Adicionais	
RESERVA ORÇAMENTÁRIA DO RPPS	

RREO-Anexo 06 | Tabela 6.3 - Demonstrativo dos Resultados Primário e Nominal - Municípios

Notas Explicativas	Valores
	31/12/2021
Notas Explicativas	-
Notas Explicativas	


 <p>Sistema de Informações Contábeis e Fiscais do Setor Público Brasileiro TESOURO NACIONAL</p>	Relatório Resumido de Execução Orçamentária
	Prefeitura Municipal de Amélia Rodrigues - BA (Poder Executivo)
	Orçamentos Fiscal e da Seguridade Social
	CNPJ:
	Exercício: 2021
	Período de referência: 6º bimestre

RREO-Anexo 07 | Tabela 7.0 - Demonstrativo dos Restos à Pagar por Poder e Órgão - Municípios

Poder/Órgão	Poder/Órgão											
	RESTOS A PAGAR PROCESSADOS					RESTOS A PAGAR NÃO PROCESSADOS						
	Inscritos		Pagos (c)	Cancelados (d)	Saldo e = (a + b) - (c + d)	Inscritos		Liquidados (h)	Pagos (i)	Cancelados (j)	Saldo k = (f + g) - (i + j)	Saldo Total L = (e + k)
	Em Exercícios Anteriores (a)	Em 31 de Dezembro de 2020 (b)				Em Exercícios Anteriores (f)	Em 31 de Dezembro de 2020 (g)					
RESTOS A PAGAR (EXCETO INTRA-ORÇAMENTÁRIOS) (I)	1.750.852,68	707.246,72	649.185,68	0,00	1.808.913,72	138.009,18	51.899,17	40.300,00	40.300,00	0,00	149.608,35	1.958.522,07
PODER EXECUTIVO	1.750.852,68	707.246,72	649.185,68		1.808.913,72	138.009,18	51.899,17	40.300,00	40.300,00		149.608,35	1.958.522,07
PODER LEGISLATIVO	0,00	0,00	0,00	0,00	0,00	0,00	0,00	0,00	0,00	0,00	0,00	0,00
Câmara Municipal												
Tribunal de Contas do Município												
RESTOS A PAGAR (INTRA-ORÇAMENTÁRIOS) (II)												
TOTAL (III) = (I + II)	1.750.852,68	707.246,72	649.185,68	0,00	1.808.913,72	138.009,18	51.899,17	40.300,00	40.300,00	0,00	149.608,35	1.958.522,07


RREO-Anexo 07 | Tabela 7.0 - Demonstrativo dos Restos à Pagar por Poder e Órgão - Municípios

Poder/Órgão - Intra	Poder/Órgão - Intra											
	RESTOS A PAGAR PROCESSADOS					RESTOS A PAGAR NÃO PROCESSADOS						
	Inscritos		Pagos (c)	Cancelados (d)	Saldo e = (a + b) - (c + d)	Inscritos		Liquidados (h)	Pagos (i)	Cancelados (j)	Saldo k = (f + g) - (i + j)	Saldo Total L = (e + k)
	Em Exercícios Anteriores (a)	Em 31 de Dezembro de 2020 (b)				Em Exercícios Anteriores (f)	Em 31 de Dezembro de 2020 (g)					
RESTOS A PAGAR (INTRA-ORÇAMENTÁRIOS) (II)	0,00	0,00	0,00	0,00	0,00	0,00	0,00	0,00	0,00	0,00	0,00	0,00
PODER EXECUTIVO												
PODER LEGISLATIVO	0,00	0,00	0,00	0,00	0,00	0,00	0,00	0,00	0,00	0,00	0,00	0,00
Câmara Municipal												
Tribunal de Contas do Município												

 Sistema de Informações Contábeis e Fiscais do Setor Público Brasileiro TESOURO NACIONAL	Relatório Resumido de Execução Orçamentária
	Prefeitura Municipal de Amélia Rodrigues - BA (Poder Executivo)
	Orçamentos Fiscal e da Seguridade Social
	CNPJ:
	Exercício: 2021
	Período de referência: 6º bimestre

RREO-Anexo 07 | Tabela 7.0 - Demonstrativo dos Restos à Pagar por Poder e Órgão - Municípios

Notas Explicativas	Valores
Notas Explicativas	31/12/2021
Notas Explicativas	-

 <p>Sistema de Informações Contábeis e Fiscais do Setor Público Brasileiro</p> <p>TESOURO NACIONAL</p>	Relatório Resumido de Execução Orçamentária
	Prefeitura Municipal de Amélia Rodrigues - BA (Poder Executivo)
	Orçamentos Fiscal e da Seguridade Social
	CNPJ:
	Exercício: 2021
	Período de referência: 6º bimestre

RREO-Anexo 14 | Tabela 14.0 - Demonstrativo Simplificado do Relatório Resumido da Execução Orçamentária - Estados, DF e Municípios

Balanco Orçamentário	Valores	
	Até o Bimestre	
Balanco Orçamentário	-	
RECEITAS		
Previsão Inicial		71.588.467,68
Previsão Atualizada		71.588.467,68
Receitas Realizadas		74.170.654,33
Déficit Orçamentário		
Saldos de Exercícios Anteriores (Utilizados para Créditos Adicionais)		
DESPESAS		
Dotação Inicial		71.588.467,68
Dotação Atualizada		75.020.595,68
Despesas Empenhadas		65.371.090,45
Despesas Liquidadas		64.885.719,07
Despesas Pagas		60.584.721,67
Superávit Orçamentário		9.284.935,26

RREO-Anexo 14 | Tabela 14.0 - Demonstrativo Simplificado do Relatório Resumido da Execução Orçamentária - Estados, DF e Municípios

Despesas por Função/Subfunção	Valores	
	Até o Bimestre	
Despesas por Função/Subfunção	-	
Despesas Empenhadas		65.371.090,45
Despesas Liquidadas		64.885.719,07

RREO-Anexo 14 | Tabela 14.0 - Demonstrativo Simplificado do Relatório Resumido da Execução Orçamentária - Estados, DF e Municípios

Receita Corrente Líquida - RCL	Valores	
	Até o Bimestre	
Receita Corrente Líquida - RCL	-	
Receita Corrente Líquida		70.766.789,80
Receita Corrente Líquida Ajustada para Cálculo dos Limites de Endividamento		70.566.789,80
Receita Corrente Líquida Ajustada para Cálculo dos Limites da Despesa com Pessoal		70.566.789,80

RREO-Anexo 14 | Tabela 14.0 - Demonstrativo Simplificado do Relatório Resumido da Execução Orçamentária - Estados, DF e Municípios


Receitas e Despesas do Regime Próprio de Previdência dos Servidores	Valores	
	Até o Bimestre	
Receitas e Despesas do Regime Próprio de Previdência dos Servidores	-	
Regime Próprio de Previdência dos Servidores - PLANO PREVIDENCIÁRIO		
Receitas Previdenciárias Realizadas		
Despesas Previdenciárias Empenhadas		
Despesas Previdenciárias Liquidadas		
Resultado Previdenciário		
Regime Próprio de Previdência dos Servidores - PLANO FINANCEIRO		
Receitas Previdenciárias Realizadas		
Despesas Previdenciárias Empenhadas		
Despesas Previdenciárias Liquidadas		
Resultado Previdenciário		

RREO-Anexo 14 | Tabela 14.0 - Demonstrativo Simplificado do Relatório Resumido da Execução Orçamentária - Estados, DF e Municípios

Resultados Primário e Nominal	Verificação das Metas dos Resultados Nominal e Primário		
	Meta Fixada no Anexo de Metas Fiscais da LDO (a)	Resultado Apurado até o Bimestre (b)	% em Relação à Meta (b/a)
Resultados Primário e Nominal	-	-	-
Resultado Primário - Acima da Linha	2.009.298,17	14.009.969,76	697,26
Resultado Nominal - Acima da Linha	2.123.753,10	14.297.748,24	673,23

RREO-Anexo 14 | Tabela 14.0 - Demonstrativo Simplificado do Relatório Resumido da Execução Orçamentária - Estados, DF e Municípios

Restos a Pagar por Poder e Ministério Público	Estágios dos Restos a Pagar			
	Inscrição	Cancelamento Até o Bimestre	Pagamento Até o Bimestre	Saldo a Pagar
Restos a Pagar por Poder e Ministério Público	-	-	-	-
RESTOS A PAGAR PROCESSADOS	2.458.099,40	0,00	649.185,68	1.808.913,72

 <p>Sistema de Informações Contábeis e Fiscais do Setor Público Brasileiro TESOURO NACIONAL</p>	Relatório Resumido de Execução Orçamentária	
	Prefeitura Municipal de Amélia Rodrigues - BA (Poder Executivo)	
	Orçamentos Fiscal e da Seguridade Social	
	CNPJ:	
	Exercício: 2021	
Período de referência: 6º bimestre		

Restos a Pagar por Poder e Ministério Público	Estágios dos Restos a Pagar			Saldo a Pagar
	Inscrição	Cancelamento Até o Bimestre	Pagamento Até o Bimestre	
Poder Executivo	2.458.099,40		649.185,68	1.808.913,72
Poder Legislativo				0,00
Poder Judiciário				0,00
Ministério Público				0,00
Defensoria Pública				0,00
RESTOS A PAGAR NÃO PROCESSADOS	189.908,35	0,00	40.300,00	149.608,35
Poder Executivo	189.908,35		40.300,00	149.608,35
Poder Legislativo				0,00
Poder Judiciário				0,00
Ministério Público				0,00
Defensoria Pública				0,00
TOTAL	2.648.007,75	0,00	689.485,68	1.958.522,07

RREO-Anexo 14 | Tabela 14.0 - Demonstrativo Simplificado do Relatório Resumido da Execução Orçamentária - Estados, DF e Municípios

Despesas com Manutenção e Desenvolvimento do Ensino	Apuração das Despesas com Ensino		
	Valor Apurado Até o Bimestre	Limites Constitucionais Anuais	
		% Mínimo a Aplicar no Exercício	% Aplicado Até o Bimestre
Despesas com Manutenção e Desenvolvimento do Ensino	-	-	-
Mínimo Anual de <18% / 25%> das Receitas de Impostos na Manutenção e Desenvolvimento do Ensino			
Mínimo Anual de 70% do FUNDEB na Remuneração dos Profissionais da Educação Básica			
Percentual de 50% da Complementação da União ao FUNDEB (VAAT) na Educação Infantil			
Mínimo de 15% da Complementação da União ao FUNDEB (VAAT) em Despesas de Capital			

RREO-Anexo 14 | Tabela 14.0 - Demonstrativo Simplificado do Relatório Resumido da Execução Orçamentária - Estados, DF e Municípios

Receitas de Operações de Crédito e Despesas de Capital	Apuração das Receitas de Operações de Crédito e Despesas de Capital	
	Valor Apurado no Exercício	Saldo Não Realizado
Receitas de Operações de Crédito e Despesas de Capital	-	-
Receitas de Operações de Crédito		
Despesa de Capital Líquida	5.961.334,61	5.097.395,56

RREO-Anexo 14 | Tabela 14.0 - Demonstrativo Simplificado do Relatório Resumido da Execução Orçamentária - Estados, DF e Municípios

Projeção Atuarial dos Regimes de Previdência	Exercício de Apuração			
	Exercício	10º Exercício	20º Exercício	35º Exercício
Projeção Atuarial dos Regimes de Previdência	-	-	-	-
Plano Previdenciário				
Receitas Previdenciárias				
Despesas Previdenciárias				
Resultado Previdenciário	0,00	0,00	0,00	0,00
Plano Financeiro				
Receitas Previdenciárias				
Despesas Previdenciárias				
Resultado Previdenciário	0,00	0,00	0,00	0,00

RREO-Anexo 14 | Tabela 14.0 - Demonstrativo Simplificado do Relatório Resumido da Execução Orçamentária - Estados, DF e Municípios


Receita da Alienação de Ativos e Aplicação dos Recursos	Apuração da Receita da Alienação de Ativos e Aplicação dos Recursos	
	Valor Apurado no Exercício	Saldo a Realizar
Receita da Alienação de Ativos e Aplicação dos Recursos	-	-
Receitas da Alienação de Ativos		
Aplicação dos Recursos da Alienação de Ativos		

RREO-Anexo 14 | Tabela 14.0 - Demonstrativo Simplificado do Relatório Resumido da Execução Orçamentária - Estados, DF e Municípios

Despesas com Ações e Serviços Públicos de Saúde	Apuração das Despesas com Saúde		
	Valor Apurado Até o Bimestre	Limites Constitucionais Anuais	
		% Mínimo a Aplicar no Exercício	% Aplicado Até o Bimestre
Despesas com Ações e Serviços Públicos de Saúde	-	-	-
Despesas com Ações e Serviços Públicos de Saúde Executadas com Recursos de Impostos			

RREO-Anexo 14 | Tabela 14.0 - Demonstrativo Simplificado do Relatório Resumido da Execução Orçamentária - Estados, DF e Municípios

Despesas de Caráter Continuado Derivadas de PPP	Valor Realizado no Período	
	Valor Apurado no Exercício Corrente	
Despesas de Caráter Continuado Derivadas de PPP	-	
Total das Despesas Consideradas para o Limite / RCL (%)		

 Sistema de Informações Contábeis e Fiscais do Setor Público Brasileiro TESOURO NACIONAL	Relatório Resumido de Execução Orçamentária
	Prefeitura Municipal de Amélia Rodrigues - BA (Poder Executivo)
	Orçamentos Fiscal e da Seguridade Social
	CNPJ:
	Exercício: 2021
	Período de referência: 6º bimestre

RREO-Anexo 14 | Tabela 14.0 - Demonstrativo Simplificado do Relatório Resumido da Execução Orçamentária - Estados, DF e Municípios

Notas Explicativas	Valores
Notas Explicativas	31/12/2021
Notas Explicativas	-

ÓRGÃO/SETOR: SECRETARIA MUNICIPAL DE EDUCAÇÃO ESPORTE CULTURA

CATEGORIA: LICITAÇÕES E CONTRATOS

AVISO DE LICITAÇÃO (CARTA-CONVITE Nº 001/2022)

AVISO DE LICITAÇÃO

MODALIDADE: CONVITE Nº 001/2022.

O Município de Amélia Rodrigues, através da Comissão Permanente de Licitação, torna público que no dia 08 de junho de 2022, às 09:00hs, (sessão de abertura), em sua sede, sito à Avenida Justiniano Silva, 98, Centro – Amélia Rodrigues – Bahia, realizará Licitação, pela modalidade CONVITE do tipo menor preço por lote do anexo, que tem como objeto, contratação de empresa especializada na execução de serviços de decoração e promoção de cultura junina em vias e praças públicas, com o fornecimento de estrutura e material necessário, compreendendo a instalação, montagem, desmontagem e manutenção durante todo o período, atendendo as necessidades da Secretaria Municipal de Educação, Cultura, Esporte e Lazer do Município de Amélia Rodrigues - BA, conforme especificações e condições descritas no presente Termo de Referência, em observância à, Lei Federal N.º 8.666/93, e alterações das Leis N.ºs 8.883/93 e 9.648/93, e conforme as especificações e condições constantes no Edital e seus anexos de Licitação.

O Edital poderá ser obtido com a Comissão Permanente de Licitação, no endereço supramencionado, telefone (75) 3242 - 4615.

Amélia Rodrigues, 01 de junho de 2022.

Duciene Boaventura Guimaraes
Presidente da COPEL

AVISO DE LICITAÇÃO (CARTA-CONVITE Nº 002/2022)

AVISO DE LICITAÇÃO

MODALIDADE: CONVITE Nº 002/2022.

O Município de Amélia Rodrigues, através da Comissão Permanente de Licitação, torna público que no dia 08 de junho de 2022, às 11:00hs, (sessão de abertura), em sua sede, sito à Avenida Justiniano Silva, 98, Centro – Amélia Rodrigues – Bahia, realizará Licitação, pela modalidade CONVITE do tipo menor preço por lote do anexo, que tem como objeto, contratação de empresa especializada na execução de serviços de estrutura compreendendo locação de Sistema de Sonorização, Iluminação, Banheiros Químicos e Toldos, para ser instalados nas Vias e Praças Públicas, com o fornecimento de estrutura e material necessário, compreendendo a montagem e manutenção durante todo o período dos festejos junino, atendendo as necessidades da Secretaria Municipal de Educação, Cultura, Esporte e Lazer do Município de Amélia Rodrigues - BA, conforme especificações e condições descritas no presente Termo de Referência, em observância à, Lei Federal N.º 8.666/93, e alterações das Leis N.ºs 8.883/93 e 9.648/93, e conforme as especificações e condições constantes no Edital e seus anexos de Licitação.

O Edital poderá ser obtido com a Comissão Permanente de Licitação, no endereço supramencionado, telefone (75) 3242 - 4615.

Amélia Rodrigues, 01 de junho de 2022.

Duciene Boaventura Guimaraes
Presidente da COPEL