



# Diário Oficial do EXECUTIVO

## Prefeitura Municipal de Amélia Rodrigues - BA

Quinta-feira • 28 de julho de 2022 • Ano VIII • Edição N° 2055

### SUMÁRIO



QR CODE

<b>COMISSÃO PERMANENTE DE LICITAÇÃO - COPEL</b> .....	2
LICITAÇÕES E CONTRATOS .....	2
COMUNICADO (TOMADA DE PREÇOS N° 005/2022) .....	2
<b>SECRETARIA DE ADMINISTRAÇÃO E FINANÇAS</b> .....	3
INSTRUMENTO DE GESTÃO FISCAL .....	3
(RREO) RELATÓRIOS RESUMIDOS DA EXECUÇÃO ORÇAMENTÁRIA CONSOLIDADOS (3º BIMESTRE/2022) .....	3

NOTA: As matérias que possuem um asterisco (\*) em sua descrição, indicam REPUBLICAÇÃO.

CONFIABILIDADE

PONTUALIDADE

CREDIBILIDADE



IMPRENSA  
**OFICIAL**  
MAIS TRANSPARÊNCIA PARA TODOS



GESTOR: JOÃO MANOEL BAHIA MENEZES

<http://pmameliarodriguesba.imprensaoficial.org/>

**ÓRGÃO/SETOR: COMISSÃO PERMANENTE DE LICITAÇÃO - COPEL**

**CATEGORIA: LICITAÇÕES E CONTRATOS**

**COMUNICADO (TOMADA DE PREÇOS Nº 005/2022)**



**ESTADO DA BAHIA**

**Prefeitura Municipal de Amélia Rodrigues**

Av. Justiniano Silva, nº 98, Centro, Amélia Rodrigues/BA.

CEP: 44.230-000 | Tel.: (75) 3242-4600 | CNPJ/MF: 13.607.213/0001-28

**COMISSÃO PERMANENTE DE LICITAÇÃO**

**PREFEITURA MUNICIPAL DE AMÉLIA RODRIGUES**

**COMISSÃO PERMANENTE DE LICITAÇÃO**

**TOMADA DE PREÇOS Nº 005/2022**

**OBJETO:** Contratação de empresa para execução de construção do muro e carneiras do terreno adquirido para ampliação do Cemitério Público em suas metragens (Muro 597,28m<sup>2</sup>) e (Carneiras 468m<sup>2</sup>) no Município de Amélia Rodrigues- BA.

**COMUNICADO DE MAIS 48HS DE DISPONIBILIDADE, PARA A EMPRESA VIRTUS CONSTRUÇÕES E TRANSPORTES LTDA-ME, CNPJ: 20.558.174/0001-81, TER VISTA AOS DOCUMENTOS INCLUSIVE AO PARECER TÉCNICO DO ENGENHEIRO, NO DEPARTAMENTO DE LICITAÇÃO - COPEL.**

A Comissão Permanente de Licitação, vem por meio deste, com base no art. 109, §§ 3º e 5º da Lei 8.666/93, comunicar a empresa **VIRTUS CONSTRUÇÕES E TRANSPORTES LTDA, CNPJ: 20.558.174/0001-81**, que está sendo disponibilizado mais 48hs, de tolerância, a partir de 28 de julho de 2022, para que a empresa possa ter vista a todo o processo e Parecer Técnico do Engenheiro, no Departamento de Licitação-COPEL. Neste sentido, em estrita observância às disposições legais, foi solicitado na peça de Recurso contra a decisão da Comissão de Licitação, enviado por e-mail pela empresa na data 19 de julho de 2022, pedido de acesso aos documentos do processo, principalmente ao Parecer Técnico do Engenheiro Sr. Victor Antônio Nascimento da Silva.

Ressaltamos que as publicações do Parecer Técnico do Engenheiro e da Decisão da Comissão de licitação, foram publicadas dia 12 de julho de 2022, inclusive destacando que ficaria aberto prazo para as empresas se manifestarem com interesse em interpor recurso, assim como estaria disponíveis todo material referente ao processo licitatório e Parecer Técnico, para vista no Departamento de Licitação do município. Em virtude de até a presente data 28 de julho de 2022 a empresa **VIRTUS CONSTRUÇÕES E TRANSPORTES LTDA, CNPJ: 20.558.174/0001-81**, não ter comparecido ao Departamento de Licitação do município de Amélia Rodrigues/BA, fica aberto o prazo de mais 48hs e desde já franqueada vista dos autos ao interessado na sala da Comissão Permanente de Licitação da Prefeitura Municipal de Amélia Rodrigues. (art. 109, §5º da Lei 8.666/93).

Amélia Rodrigues, 28 de julho de 2022.

**Duciene Boaventura Guimaraes**  
Presidente da CPL

**ÓRGÃO/SETOR: SECRETARIA DE ADMINISTRAÇÃO E FINANÇAS**

**CATEGORIA: INSTRUMENTO DE GESTÃO FISCAL**

**(RREO) RELATÓRIOS RESUMIDOS DA EXECUÇÃO ORÇAMENTÁRIA CONSOLIDADOS (3º BIMESTRE/2022)**

**PREFEITURA MUNICIPAL DE AMELIA RODRIGUES**

RELATÓRIO RESUMIDO DA EXECUÇÃO ORÇAMENTÁRIA

**BALANÇO ORÇAMENTÁRIO**

ORÇAMENTOS FISCAL E DA SEGURIDADE SOCIAL

JANEIRO A JUNHO 2022 / BIMESTRE MAIO - JUNHO

RREO - ANEXO 1 (LRF, Art 52, inciso I, alíneas "a" e "b" do inciso II e § 1º)

R\$ (1,00)

RECEITAS	PREVISÃO INICIAL	PREVISÃO ATUALIZADA (a)	RECEITAS REALIZADAS				SALDO (a-c)
			No Bimestre (b)	% (b/a)	Até o Bim (c)	% (c/a)	
RECEITAS (EXCETO INTRA-ORÇAMENTÁRIAS)(I)	77.379.165,76	77.379.165,76	15.046.856,50	19,45	45.249.839,42	58,48	32.129.326,34
Receitas Correntes	71.904.938,20	71.904.938,20	15.046.856,50	20,93	43.304.922,24	60,23	28.600.015,96
Impostos, Taxas e Contribuições de Melhoria	6.564.439,00	6.564.439,00	1.322.026,25	20,14	4.124.633,48	62,83	2.439.805,52
Impostos	5.219.638,00	5.219.638,00	1.256.155,38	24,07	3.542.732,60	67,87	1.676.905,40
Taxas	752.070,00	752.070,00	44.175,85	5,87	306.755,61	40,79	445.314,39
Contribuição de Melhoria	592.731,00	592.731,00	21.695,02	3,66	275.145,27	46,42	317.585,73
Receita Patrimonial	80.122,00	80.122,00	360.855,99	450,38	833.945,37	1.040,84	(753.823,37)
Valores Mobiliários	80.122,00	80.122,00	360.855,99	450,38	833.945,37	1.040,84	(753.823,37)
Transferências Correntes	65.100.014,20	65.100.014,20	13.323.157,42	20,47	38.250.830,68	58,76	26.849.183,52
Transferências da União e de suas Entidades	42.718.701,00	42.718.701,00	9.027.677,98	21,13	25.697.593,88	60,16	17.021.107,12
Transferências dos Estados e do Distrito Federal e de st	6.956.177,20	6.956.177,20	1.319.074,89	18,96	3.968.288,23	57,05	2.987.888,97
Transferências de Outras Instituições Públicas	15.425.136,00	15.425.136,00	2.976.404,55	19,30	8.572.948,57	55,58	6.852.187,43
Demais Transferências Correntes	0,00	0,00	0,00	0,00	12.000,00	0,00	(12.000,00)
Outras Receitas Correntes	160.363,00	160.363,00	40.816,84	25,45	95.512,71	59,56	64.850,29
Indenizações, Restituições e Ressarcimentos	97.083,00	97.083,00	23.644,51	24,35	49.516,18	51,00	47.566,82
Demais Receitas Correntes	63.280,00	63.280,00	17.172,33	27,14	45.996,53	72,69	17.283,47
Receitas de Capital	5.474.227,56	5.474.227,56	0,00	0,00	1.944.917,18	35,53	3.529.310,38
Transferências de Capital	5.474.227,56	5.474.227,56	0,00	0,00	1.944.917,18	35,53	3.529.310,38
Transferências da União e de suas Entidades	5.464.227,56	5.464.227,56	0,00	0,00	1.944.917,18	35,59	3.519.310,38
Transferências dos Estados e do Distrito Federal e de st	10.000,00	10.000,00	0,00	0,00	0,00	0,00	10.000,00
RECEITAS (INTRA-ORÇAMENTÁRIAS) (II)	-	-	0,00	0,00	0,00	0,00	-
<b>SUB TOTAL DAS RECEITAS (III) (I + II)</b>	<b>77.379.165,76</b>	<b>77.379.165,76</b>	<b>15.046.856,50</b>	<b>19,45</b>	<b>45.249.839,42</b>	<b>58,48</b>	<b>32.129.326,34</b>
<b>OPERAÇÃO DE CRÉDITO / REFINANCIAMENTO (IV)</b>	<b>0,00</b>	<b>0,00</b>	<b>0,00</b>	<b>0,00</b>	<b>0,00</b>	<b>0,00</b>	<b>0,00</b>
Operação de Créditos Internas	0,00	0,00	0,00	0,00	0,00	0,00	0,00
Mobiliária	0,00	0,00	0,00	0,00	0,00	0,00	0,00
Contratual	0,00	0,00	0,00	0,00	0,00	0,00	0,00
Operação de Créditos Externas	0,00	0,00	0,00	0,00	0,00	0,00	0,00
Mobiliária	0,00	0,00	0,00	0,00	0,00	0,00	0,00
Contratual	0,00	0,00	0,00	0,00	0,00	0,00	0,00
<b>TOTAL DAS RECEITAS (V) = (III + IV)</b>	<b>77.379.165,76</b>	<b>77.379.165,76</b>	<b>15.046.856,50</b>	<b>19,45</b>	<b>45.249.839,42</b>	<b>58,48</b>	<b>32.129.326,34</b>
<b>DÉFICIT (VI)</b>	<b>-</b>	<b>-</b>	<b>-</b>	<b>-</b>	<b>0,00</b>	<b>-</b>	<b>-</b>
<b>TOTAL COM DÉFICIT (VII) = (V + VI)</b>	<b>77.379.165,76</b>	<b>77.379.165,76</b>	<b>15.046.856,50</b>	<b>19,45</b>	<b>45.249.839,42</b>	<b>58,48</b>	<b>32.129.326,34</b>
<b>SALDOS DE EXERCÍCIOS ANTERIORES</b>	<b>-</b>	<b>-</b>	<b>-</b>	<b>-</b>	<b>-</b>	<b>-</b>	<b>-</b>
Recursos Arrecadados em Exercícios Anteriores - RPPS	-	-	-	-	-	-	-
Superávit Financeiro Utilizado para Créditos Adicionais	-	-	-	-	-	-	-

**PREFEITURA MUNICIPAL DE AMELIA RODRIGUES**  
RELATÓRIO RESUMIDO DA EXECUÇÃO ORÇAMENTÁRIA  
**BALANÇO ORÇAMENTÁRIO**  
ORÇAMENTOS FISCAL E DA SEGURIDADE SOCIAL  
JANEIRO A JUNHO 2022 / BIMESTRE MAIO - JUNHO

DESPESAS	DOTAÇÃO INICIAL (d)	DOTAÇÃO ATUALIZADA (e)	DESPESAS EMPENHADAS		SALDO (g) = (e-f)	DESPESAS LIQUIDADAS		SALDO (l) = (e-h)	DESPESAS PAGAS ATÉ O BIMESTRE (j)	INSCRITAS EM RESTOS A PAGAR NÃO PROCESSADOS* (k)
			No Bimestre	Até o Bimestre (f)		No Bimestre	Até Bimestre (h)			
DESPESAS (EXCETO INTRA-ORÇAMENTÁRIAS) (VIII)	77.379.165,76	77.881.854,39	9.903.435,11	59.373.743,47	18.508.110,92	12.619.584,30	33.090.121,39	44.791.733,00	32.639.432,13	0,00
DESPESAS CORRENTES	65.667.916,63	65.160.480,21	7.158.547,63	51.607.779,30	13.552.700,91	11.438.396,12	29.940.213,63	35.220.266,58	29.784.117,39	0,00
DESPESAS DE PESSOAL E ENCARGOS	45.448.981,64	40.264.071,57	3.003.631,59	32.707.370,04	7.556.701,53	7.922.242,61	21.626.533,14	18.637.538,43	21.626.529,14	0,00
JUROS E ENCARGOS DA DÍVIDA	334.457,50	334.457,50	0,00	0,00	334.457,50	0,00	0,00	334.457,50	0,00	0,00
OUTRAS DESPESAS CORRENTES	19.884.477,49	24.561.951,14	4.154.916,04	18.900.409,26	5.661.541,88	3.516.153,51	8.313.680,49	16.248.270,65	8.157.588,25	0,00
DESPESAS DE CAPITAL	11.090.249,13	12.100.374,18	2.744.887,48	7.765.964,17	4.334.410,01	1.181.188,18	3.149.907,76	8.950.466,42	2.855.314,74	0,00
INVESTIMENTOS	9.038.249,13	9.661.685,55	2.239.133,09	6.087.770,08	3.573.915,47	410.594,58	1.854.734,16	7.806.951,39	1.797.050,79	0,00
INVERSÕES FINANCEIRAS	0,00	0,00	0,00	0,00	0,00	0,00	0,00	0,00	0,00	0,00
AMORTIZAÇÃO DA DÍVIDA	2.052.000,00	2.438.688,63	505.754,39	1.678.194,09	760.494,54	770.593,60	1.295.173,60	1.143.515,03	1.058.263,95	0,00
RESERVA DE CONTINGÊNCIA	621.000,00	621.000,00	0,00	0,00	621.000,00	0,00	0,00	621.000,00	0,00	0,00
RESERVA DE CONTINGÊNCIA	621.000,00	621.000,00	0,00	0,00	621.000,00	0,00	0,00	621.000,00	0,00	0,00
DESPESAS (INTRA-ORÇAMENTÁRIAS) (IX)	0,00	0,00	0,00	0,00	0,00	0,00	0,00	0,00	0,00	0,00
<b>SUB TOTAL DAS DESPESAS (X) (VIII + IX)</b>	<b>77.379.165,76</b>	<b>77.881.854,39</b>	<b>9.903.435,11</b>	<b>59.373.743,47</b>	<b>18.508.110,92</b>	<b>12.619.584,30</b>	<b>33.090.121,39</b>	<b>44.791.733,00</b>	<b>32.639.432,13</b>	<b>0,00</b>
<b>AMORTIZAÇÃO DA DÍVIDA / REFINANCIAMENT</b>	<b>0,00</b>	<b>0,00</b>	<b>0,00</b>	<b>0,00</b>	<b>0,00</b>	<b>0,00</b>	<b>0,00</b>	<b>0,00</b>	<b>0,00</b>	<b>0,00</b>
Amortização da Dívida Interna	0,00	0,00	0,00	0,00	0,00	0,00	0,00	0,00	0,00	0,00
Dívida Mobiliária	0,00	0,00	0,00	0,00	0,00	0,00	0,00	0,00	0,00	0,00
Outras Dívidas	0,00	0,00	0,00	0,00	0,00	0,00	0,00	0,00	0,00	0,00
Amortização da Dívida Externa	0,00	0,00	0,00	0,00	0,00	0,00	0,00	0,00	0,00	0,00
Dívida Mobiliária	0,00	0,00	0,00	0,00	0,00	0,00	0,00	0,00	0,00	0,00
Outras Dívidas	0,00	0,00	0,00	0,00	0,00	0,00	0,00	0,00	0,00	0,00
<b>TOTAL DAS DESPESAS (XII) = (X + XI)</b>	<b>77.379.165,76</b>	<b>77.881.854,39</b>	<b>9.903.435,11</b>	<b>59.373.743,47</b>	<b>18.508.110,92</b>	<b>12.619.584,30</b>	<b>33.090.121,39</b>	<b>44.791.733,00</b>	<b>32.639.432,13</b>	<b>0,00</b>
<b>SUPERÁVIT (XIII)</b>	<b>-</b>	<b>-</b>	<b>-</b>	<b>-</b>	<b>-</b>	<b>-</b>	<b>12.159.718,03</b>	<b>-</b>	<b>-</b>	<b>-</b>
<b>TOTAL COM SUPERÁVIT (XIV) = (XII + XIII)</b>	<b>77.379.165,76</b>	<b>77.881.854,39</b>	<b>9.903.435,11</b>	<b>59.373.743,47</b>	<b>-</b>	<b>12.619.584,30</b>	<b>45.249.839,42</b>	<b>-</b>	<b>32.639.432,13</b>	<b>0,00</b>
RESERVA DO RPPS	-	-	-	-	-	-	-	-	-	-

FONTE: Sistema de Contabilidade Pública, Unidade Responsável: PREFEITURA MUNICIPAL AMELIA RODRIGUES

JOÃO MANOEL BAHIA MENEZES  
Prefeito  
MATRICULA 9002

JOSEMILTO ALMEIDA DOS SANTOS  
Secretário da Fazenda  
MATRICULA 9735

**PREFEITURA MUNICIPAL DE AMELIA RODRIGUES**  
**RELATÓRIO RESUMIDO DA EXECUÇÃO ORÇAMENTÁRIA**  
**DEMONSTRATIVO DA EXECUÇÃO DAS DESPESAS POR FUNÇÃO/SUBFUNÇÃO**  
**ORÇAMENTOS FISCAL E DA SEGURIDADE SOCIAL**  
**JANEIRO A JUNHO 2022 / BIMESTRE MAIO - JUNHO**

RREO - Anexo 2 (LRF, Art 52, Inciso II, Alínea "c")

R\$ 1,00

FUNÇÃO / SUBFUNÇÃO	DOTAÇÃO INICIAL	DOTAÇÃO ATUALIZADA (a)	Despesas Empenhadas			SALDO (c) = (a - b)	Despesas Liquidadas			SALDO (e) = (a - d)	INSCRITAS EM RESTOS A PAGAR NÃO PROCESSADOS (f)
			No Bimestre	Até o Bimestre (b)	% (b/total b)		No Bimestre	Até Bimestre (d)	% (d/total d)		
DESPESAS (EXCETO INTRA-ORÇAMENTÁRIAS) (I)	77.379.165,76	77.881.854,39	9.903.435,11	59.373.743,47	100,00 %	18.508.110,92	12.619.584,30	33.090.121,39	100,00 %	44.791.733,00	0,00
LEGISLATIVA	2.640.000,00	3.054.473,42	301.822,68	1.766.250,18	2,97 %	1.288.223,24	476.116,93	1.397.479,98	4,22 %	1.656.993,44	0,00
Ação Legislativa	2.640.000,00	3.054.473,42	301.822,68	1.766.250,18	2,97 %	1.288.223,24	476.116,93	1.397.479,98	4,22 %	1.656.993,44	0,00
JUDICIÁRIA	333.970,00	333.970,00	0,00	291.160,04	0,49 %	42.809,96	52.804,97	151.146,40	0,46 %	182.823,60	0,00
AÇÃO JUDICIÁRIA	333.970,00	333.970,00	0,00	291.160,04	0,49 %	42.809,96	52.804,97	151.146,40	0,46 %	182.823,60	0,00
ADMINISTRAÇÃO	10.522.964,74	8.342.257,23	502.662,45	6.901.527,28	11,62 %	1.440.729,95	1.254.866,29	3.974.249,02	12,01 %	4.368.008,21	0,00
Administração Geral	8.104.568,74	6.644.420,16	491.941,97	5.615.063,20	9,46 %	1.029.356,96	1.001.816,26	3.196.471,63	9,66 %	3.447.948,53	0,00
Administração Financeira	2.121.096,00	1.380.537,07	10.720,48	1.106.966,85	1,86 %	273.570,22	225.055,54	681.408,16	2,06 %	699.128,91	0,00
Controle Interno	258.300,00	278.300,00	0,00	179.497,23	0,30 %	98.802,77	27.994,49	96.369,23	0,29 %	181.930,77	0,00
Difusão Cultural	39.000,00	39.000,00	0,00	0,00	0,00 %	39.000,00	0,00	0,00	0,00 %	39.000,00	0,00
SEGURANÇA PÚBLICA	41.500,00	55.500,00	0,00	22.000,00	0,04 %	33.500,00	4.000,00	10.000,00	0,03 %	45.500,00	0,00
POLICIAMENTO	41.500,00	55.500,00	0,00	22.000,00	0,04 %	33.500,00	4.000,00	10.000,00	0,03 %	45.500,00	0,00
ASSISTÊNCIA SOCIAL	2.905.503,56	3.103.602,07	429.172,21	1.870.953,36	3,15 %	1.232.648,71	334.623,31	924.557,92	2,79 %	2.179.044,15	0,00
Administração Geral	829.988,56	856.074,07	41.160,58	568.120,79	0,96 %	287.953,28	107.557,07	306.388,62	0,93 %	549.685,45	0,00
Assistência a Criança e ao Adolescente	561.969,00	648.982,00	148.454,00	382.648,90	0,64 %	266.333,10	74.949,96	214.203,80	0,65 %	434.778,20	0,00
Assistência Comunitária	1.513.546,00	1.598.546,00	239.557,63	920.183,67	1,55 %	678.362,33	152.116,28	403.965,50	1,22 %	1.194.580,50	0,00
SAÚDE	15.568.937,66	16.068.937,66	610.163,44	14.728.037,00	24,81 %	1.340.900,66	3.099.562,12	8.660.955,35	26,17 %	7.407.982,31	0,00
Administração Geral	1.905.800,97	2.769.365,97	567.677,65	2.662.509,76	4,48 %	106.856,21	530.504,86	1.501.571,74	4,54 %	1.267.794,23	0,00
Normatização e Fiscalização	22.500,00	22.500,00	0,00	0,00	0,00 %	0,00	0,00	0,00	0,00 %	22.500,00	0,00
Atenção Básica	5.845.109,74	5.866.744,74	4.600,00	5.523.194,76	9,30 %	343.549,98	1.144.072,52	3.297.801,61	9,97 %	2.568.943,13	0,00
ASSISTÊNCIA HOSPITALAR E AMBULATORIAL	6.604.566,95	5.823.666,95	-129.877,49	5.246.919,70	8,84 %	576.747,25	1.164.085,41	3.115.181,87	9,41 %	2.708.485,08	0,00
SUPORTE PROFILÁTICO E TERAPEUTICO	167.584,00	213.284,00	0,00	195.899,50	0,33 %	17.384,50	16.487,70	16.487,70	0,05 %	196.796,30	0,00
Vigilância Sanitária	27.768,00	27.768,00	0,00	0,00	0,00 %	27.768,00	0,00	0,00	0,00 %	27.768,00	0,00
Vigilância Epidemiológica	886.608,00	1.036.608,00	150.000,00	981.750,00	1,65 %	54.858,00	212.517,41	612.149,15	1,85 %	424.458,85	0,00
SANEAMENTO BASICO URBANO	109.000,00	309.000,00	17.763,28	117.763,28	0,20 %	191.236,72	31.894,22	117.763,28	0,36 %	191.236,72	0,00
EDUCAÇÃO	28.256.768,00	28.738.277,00	3.483.211,90	20.142.828,97	33,93 %	8.595.448,03	4.683.984,33	12.394.696,94	37,46 %	16.343.580,06	0,00
Administração Geral	2.438.722,40	2.616.722,40	383.711,89	2.181.747,47	3,67 %	434.974,93	502.233,17	1.603.420,35	4,85 %	1.013.302,05	0,00
Tecnologia da Informação	169.000,00	84.000,00	0,00	0,00	0,00 %	84.000,00	0,00	0,00	0,00 %	84.000,00	0,00
Formação de Recursos Humanos	122.000,00	99.000,00	0,00	18.700,00	0,03 %	80.300,00	6.000,00	15.700,00	0,05 %	83.300,00	0,00
Alimentação e Nutrição	827.953,00	547.953,00	44.000,00	457.155,00	0,77 %	90.798,00	69.298,09	253.428,22	0,77 %	294.524,78	0,00
Ensino Fundamental	18.639.076,40	18.032.076,40	2.083.941,60	13.347.059,72	22,48 %	4.685.016,68	3.278.443,54	8.055.149,91	24,34 %	9.976.926,49	0,00
ENSINO SUPERIOR	11.000,00	52.509,00	0,00	0,00	0,00 %	52.509,00	0,00	0,00	0,00 %	52.509,00	0,00
Educação Infantil	3.708.819,60	4.218.819,60	782.635,00	2.892.437,37	4,87 %	1.326.382,23	468.022,24	1.888.935,17	5,71 %	2.329.884,43	0,00
Educação de Jovens e Adultos	575.630,00	443.430,00	0,00	205.909,05	0,35 %	237.520,95	17.063,19	82.781,81	0,25 %	360.648,19	0,00
Educação Especial	662.500,00	691.700,00	5.180,00	5.180,00	0,01 %	686.520,00	0,00	0,00	0,00 %	691.700,00	0,00
Educação Básica	1.102.066,60	1.952.066,60	183.743,41	1.034.640,36	1,74 %	917.426,24	342.924,10	495.281,48	1,50 %	1.456.785,12	0,00

<http://pmameliarodriguesba.imprensaoficial.org/>

**PREFEITURA MUNICIPAL DE AMELIA RODRIGUES**  
RELATÓRIO RESUMIDO DA EXECUÇÃO ORÇAMENTÁRIA  
**DEMONSTRATIVO DA EXECUÇÃO DAS DESPESAS POR FUNÇÃO/SUBFUNÇÃO**  
ORÇAMENTOS FISCAL E DA SEGURIDADE SOCIAL  
JANEIRO A JUNHO DE 2022 / BIMESTRE MAIO - JUNHO

RREO - Anexo 2 (LRF, Art 52, Inciso II, Alínea "c")

R\$ 1,00

FUNÇÃO/ SUBFUNÇÃO	DOTAÇÃO INICIAL	DOTAÇÃO ATUALIZADA (a)	Despesas Empenhadas			SALDO (c) = (a - b)	Despesas Liquidadas			SALDO (e) = (a - d)	INSCRITAS EM RESTOS A PAGAR NÃO PROCESSADOS (f)
			No Bimestre	Até o Bimestre (b)	% (b/total b)		No Bimestre	Até Bimestre (d)	% (d/total d)		
CULTURA	1.382.529,00	1.391.155,58	951.974,62	1.089.784,10	1,84 %	301.371,48	624.580,71	690.790,64	2,09 %	700.364,94	0,00
Difusão Cultural	1.382.529,00	1.391.155,58	951.974,62	1.089.784,10	1,84 %	301.371,48	624.580,71	690.790,64	2,09 %	700.364,94	0,00
URBANISMO	8.501.746,14	9.607.246,14	2.197.463,38	8.630.150,43	14,54 %	977.095,71	908.101,32	2.531.411,75	7,65 %	7.075.834,39	0,00
Infra-estrutura Urbana	3.072.835,00	3.543.835,00	1.192.463,38	3.160.213,54	5,32 %	383.621,46	133.257,38	389.333,83	1,18 %	3.154.501,17	0,00
Serviços Urbanos	5.319.911,14	5.954.411,14	1.005.000,00	5.469.936,89	9,21 %	484.474,25	774.843,94	2.142.077,92	6,47 %	3.812.333,22	0,00
SANEAMENTO BASICO URBANO	109.000,00	109.000,00	0,00	0,00	0,00 %	109.000,00	0,00	0,00	0,00 %	109.000,00	0,00
HABITAÇÃO	206.000,00	606.000,00	500.000,00	500.000,00	0,84 %	106.000,00	0,00	0,00	0,00 %	606.000,00	0,00
habitação Urbana	206.000,00	606.000,00	500.000,00	500.000,00	0,84 %	106.000,00	0,00	0,00	0,00 %	606.000,00	0,00
SANEAMENTO	173.340,00	260.340,00	87.000,00	152.340,00	0,26 %	108.000,00	34.913,19	81.570,60	0,25 %	178.769,40	0,00
SANEAMENTO BASICO URBANO	100.000,00	150.000,00	50.000,00	50.000,00	0,08 %	100.000,00	0,00	0,00	0,00 %	150.000,00	0,00
RECURSOS HIDRICOS	73.340,00	110.340,00	37.000,00	102.340,00	0,17 %	8.000,00	34.913,19	81.570,60	0,25 %	28.769,40	0,00
GESTÃO AMBIENTAL	87.000,00	87.000,00	0,00	0,00	0,00 %	87.000,00	0,00	0,00	0,00 %	87.000,00	0,00
Preservação e Conservação Ambiental	87.000,00	87.000,00	0,00	0,00	0,00 %	87.000,00	0,00	0,00	0,00 %	87.000,00	0,00
AGRICULTURA	1.133.294,12	1.262.794,12	15.557,06	973.669,04	1,64 %	289.125,08	207.247,63	542.613,61	1,64 %	720.180,51	0,00
Administração Geral	986.924,00	1.116.424,00	15.557,06	973.669,04	1,64 %	142.754,96	207.247,63	542.613,61	1,64 %	573.810,39	0,00
ABASTECIMENTO	68.000,00	68.000,00	0,00	0,00	0,00 %	68.000,00	0,00	0,00	0,00 %	68.000,00	0,00
Extensão Rural	18.770,12	18.770,12	0,00	0,00	0,00 %	18.770,12	0,00	0,00	0,00 %	18.770,12	0,00
Promoção da Produção Agropecuaria	59.600,00	59.600,00	0,00	0,00	0,00 %	59.600,00	0,00	0,00	0,00 %	59.600,00	0,00
INDÚSTRIA	80.000,00	80.000,00	0,00	0,00	0,00 %	80.000,00	0,00	0,00	0,00 %	80.000,00	0,00
Promoção Comercial	80.000,00	80.000,00	0,00	0,00	0,00 %	80.000,00	0,00	0,00	0,00 %	80.000,00	0,00
TRANSPORTE	459.401,00	174.324,00	54.643,00	59.551,00	0,10 %	114.773,00	14.718,20	14.718,20	0,04 %	159.605,80	0,00
TRANSPORTE RODOVIARIO	459.401,00	174.324,00	54.643,00	59.551,00	0,10 %	114.773,00	14.718,20	14.718,20	0,04 %	159.605,80	0,00
DESPORTO E LAZER	1.479.085,04	472.085,04	0,00	0,00	0,00 %	472.085,04	0,00	0,00	0,00 %	472.085,04	0,00
Infra-estrutura Urbana	125.000,00	25.000,00	0,00	0,00	0,00 %	25.000,00	0,00	0,00	0,00 %	25.000,00	0,00
Desporto Comunitário	1.354.085,04	447.085,04	0,00	0,00	0,00 %	447.085,04	0,00	0,00	0,00 %	447.085,04	0,00
ENCARGOS ESPECIAIS	2.986.126,50	3.622.892,13	769.764,37	2.245.492,07	3,78 %	1.377.400,06	924.065,30	1.715.930,98	5,19 %	1.906.961,15	0,00
Outros Encargos Especiais	2.986.126,50	3.622.892,13	769.764,37	2.245.492,07	3,78 %	1.377.400,06	924.065,30	1.715.930,98	5,19 %	1.906.961,15	0,00
Reserva de Contingência	621.000,00	621.000,00	0,00	0,00	0,00 %	621.000,00	0,00	0,00	0,00 %	621.000,00	0,00
RESERVA DE CONTIGÊNCIA	621.000,00	621.000,00	0,00	0,00	0,00 %	621.000,00	0,00	0,00	0,00 %	621.000,00	0,00
DESPESAS INTRA-ORÇAMENTÁRIAS (II)	0,00	0,00	0,00	0,00	0,00 %	0,00	0,00	0,00	0,00 %	0,00	0,00
<b>TOTAL (III) = (I + II)</b>	<b>77.379.165,76</b>	<b>77.881.854,39</b>	<b>9.903.435,11</b>	<b>59.373.743,47</b>	<b>100,00 %</b>	<b>18.508.110,92</b>	<b>12.619.584,30</b>	<b>33.090.121,39</b>	<b>100,00 %</b>	<b>44.791.733,00</b>	<b>0,00</b>

FONTE: Sistema de Contabilidade Pública, Unidade Responsável: PREFEITURA MUNICIPAL DE AMELIA RODRIGUES

**PREFEITURA MUNICIPAL DE AMELIA RODRIGUES**  
RELATÓRIO RESUMIDO DA EXECUÇÃO ORÇAMENTÁRIA  
**DEMONSTRATIVO DA EXECUÇÃO DAS DESPESAS POR FUNÇÃO/SUBFUNÇÃO**  
ORÇAMENTOS FISCAL E DA SEGURIDADE SOCIAL  
JANEIRO A JUNHO DE 2022 / BIMESTRE MAIO - JUNHO

RREO - Anexo 2 (LRF, Art 52, Inciso II, Alínea "c")

FUNÇÃO/ SUBFUNÇÃO	DOTAÇÃO INICIAL	DOTAÇÃO ATUALIZADA (a)	Despesas Empenhadas			SALDO (c) = (a - b)	Despesas Liquidadas			SALDO (e) = (a - d)	R\$ 1,00 INSCRITAS EM RESTOS A PAGAR NÃO PROCESSADOS (f)
			No Bimestre	Até o Bimestre (b)	% (b/total b)		No Bimestre	Até Bimestre (d)	% (d/total d)		

\_\_\_\_\_  
JOÃO MANOEL BAHIA MENEZES  
Prefeito  
MATRICULA 9002

\_\_\_\_\_  
JOSEMILTO ALMEIDA DOS SANTOS  
Secretário da Fazenda  
MATRICULA 9735

**PREFEITURA MUNICIPAL DE AMELIA RODRIGUES**  
RELATÓRIO RESUMIDO DA EXECUÇÃO ORÇAMENTÁRIA  
**DEMONSTRATIVO DA RECEITA CORRENTE LÍQUIDA**  
ORÇAMENTOS FISCAL E DA SEGURIDADE SOCIAL  
Junho / 2022

RREO - Anexo 3 (LRF, Art 53, inciso I)

R\$ 1,00

ESPECIFICAÇÃO	EVOLUÇÃO DA RECEITA REALIZADA NOS ÚLTIMOS 12 MESES												TOTAL ( ÚLTIMOS 12 MESES )	PREVISÃO ATUALIZADA 2022
	7/2021	8/2021	9/2021	10/2021	11/2021	12/2021	1/2022	2/2022	3/2022	4/2022	5/2022	6/2022		
<b>RECEITAS CORRENTES (I)</b>	6.706.793,60	6.508.873,44	5.848.305,98	6.058.267,82	6.739.536,07	11.232.702,04	7.166.471,93	9.427.278,26	7.177.408,35	7.406.762,09	8.066.943,04	8.464.187,63	90.803.530,25	79.614.443,00
Impostos, Taxas e Contribuições de Melhoria	477.844,15	603.020,78	764.117,44	442.330,75	579.402,68	720.959,01	727.817,15	613.984,42	805.941,13	654.864,53	649.637,24	672.389,01	7.712.307,29	6.564.439,00
IPTU	34.476,32	130.974,65	153.013,72	30.322,74	35.788,02	33.282,24	176.721,06	18.612,39	32.588,66	101.785,23	80.171,53	107.318,11	935.054,67	478.622,00
ISS	207.826,13	237.069,69	213.233,48	215.904,55	243.424,86	315.969,11	153.194,20	302.624,73	419.789,41	359.831,29	376.619,86	359.707,22	3.405.194,53	3.053.183,00
ITBI	25.022,09	14.400,00	173.638,85	37.408,53	9.585,00	30.363,48	0,00	0,00	0,00	0,00	0,00	0,00	290.417,95	0,00
IRRF	116.895,17	120.117,29	122.956,15	128.221,44	272.733,56	209.315,29	246.503,21	140.319,88	169.430,70	165.176,46	165.727,30	166.611,36	2.024.007,81	1.680.185,00
Outros Impostos, Taxas e Contribuições de Melhoria	93.624,44	100.459,15	101.275,24	30.473,49	17.871,24	132.027,89	151.398,68	152.427,42	184.132,36	28.071,55	27.118,55	38.752,32	1.057.632,33	1.352.449,00
Contribuições	0,00	0,00	0,00	0,00	0,00	0,00	0,00	0,00	0,00	0,00	0,00	0,00	0,00	0,00
Receita Patrimonial	21.820,67	32.276,80	36.835,03	43.723,11	56.236,42	88.754,08	87.921,82	107.086,83	141.706,34	136.374,39	179.844,29	181.011,70	1.113.591,48	80.122,00
Receita Agropecuária	0,00	0,00	0,00	0,00	0,00	0,00	0,00	0,00	0,00	0,00	0,00	0,00	0,00	0,00
Receita Industrial	0,00	0,00	0,00	0,00	0,00	0,00	0,00	0,00	0,00	0,00	0,00	0,00	0,00	0,00
Receita de Serviços	0,00	0,00	0,00	0,00	0,00	0,00	0,00	0,00	0,00	0,00	0,00	0,00	0,00	0,00
Transferências Correntes	6.183.383,83	5.807.408,44	5.025.463,21	5.561.361,07	6.086.414,59	10.404.549,84	6.332.876,61	8.696.880,04	6.215.754,18	6.602.017,32	7.220.259,33	7.587.172,26	81.723.540,72	72.809.519,00
Cota-Parte do FPM	2.945.267,20	2.354.835,10	1.849.340,09	2.060.781,99	2.676.392,50	3.984.332,90	2.769.741,94	3.866.326,20	2.343.923,82	2.778.379,71	3.090.670,16	2.891.911,73	33.611.903,34	32.912.948,00
Cota-Parte do ICMS	471.643,45	593.424,71	457.859,92	536.194,72	645.754,08	723.462,25	398.288,75	561.390,80	735.679,30	612.152,38	732.000,92	569.979,28	7.037.830,56	5.801.968,00
Cota-Parte do IPVA	119.400,94	91.500,60	112.828,70	73.854,72	61.269,66	51.415,86	70.849,68	333.631,20	78.661,54	49.059,06	65.295,42	71.094,40	1.178.861,78	1.034.291,00
Cota-Parte do ITR	75,37	532,49	451,90	12.245,92	255,31	116,06	25,95	568,71	294,65	303,06	185,52	234,67	15.289,61	1.089,00
Transferências da LC 87/1996	0,00	0,00	0,00	0,00	0,00	0,00	0,00	0,00	0,00	0,00	0,00	0,00	0,00	0,00
Transferências da LC 61/1989	3.999,67	3.363,38	4.001,89	4.119,20	3.946,14	4.034,35	4.014,77	3.589,87	4.066,94	4.136,19	2.198,96	3.102,48	44.573,84	47.350,00
Transferências do FUNDEB	1.650.120,58	1.751.565,82	1.961.380,36	1.916.793,86	2.050.046,21	2.563.541,66	2.601.165,83	2.195.241,51	2.029.606,55	2.326.115,89	2.230.810,91	2.281.030,03	25.557.419,21	21.882.085,00
Outras Transferências Correntes	992.876,62	1.012.186,34	639.600,35	957.370,66	648.750,69	3.077.646,76	488.789,69	1.736.131,75	1.023.521,38	831.871,03	1.099.097,44	1.769.819,67	14.277.662,38	10.129.788,00
Outras Receitas Correntes	23.744,95	66.167,42	21.890,30	10.852,89	17.482,38	18.440,11	17.856,35	9.326,97	14.006,70	13.505,85	17.202,18	23.614,66	254.090,76	160.363,00
DEDUÇÕES (II)	-494.159,28	-608.058,43	-484.095,99	-536.615,34	-676.734,18	-710.603,50	-647.781,13	-952.383,26	-631.711,74	-687.978,76	-777.630,28	-706.643,89	-7.914.395,78	-7.709.504,80
Contrib. do Servidor para o Plano de Previdência	0,00	0,00	0,00	0,00	0,00	0,00	0,00	0,00	0,00	0,00	0,00	0,00	0,00	0,00
Compensação Financ. entre Regimes Previdência	0,00	0,00	0,00	0,00	0,00	0,00	0,00	0,00	0,00	0,00	0,00	0,00	0,00	0,00
Rendimentos de Aplicações de Recursos Previdenciár	0,00	0,00	0,00	0,00	0,00	0,00	0,00	0,00	0,00	0,00	0,00	0,00	0,00	0,00
Dedução de Receita para Formação do FUNDEB	-494.159,28	-608.058,43	-484.095,99	-536.615,34	-676.734,18	-710.603,50	-647.781,13	-952.383,26	-631.711,74	-687.978,76	-777.630,28	-706.643,89	-7.914.395,78	-7.709.504,80
<b>RECEITA CORRENTE LÍQUIDA (III) = (I - II)</b>	6.212.634,32	5.900.815,01	5.364.209,99	5.521.652,48	6.062.801,89	10.522.098,54	6.518.690,80	8.474.895,00	6.545.696,61	6.718.783,33	7.289.312,76	7.757.543,74	82.889.134,47	71.904.938,20
(-) Transferências obrigatórias da União relativas às emendas individuais(art. 166-A, § 1º, da CF) (IV)	0,00	200.000,00	0,00	0,00	0,00	0,00	0,00	0,00	0,00	0,00	0,00	0,00	200.000,00	0,00
<b>RECEITA CORRENTE LÍQUIDA AJUSTADA PARA CÁLCULO DOS LIMITES DE ENDIVIDAMENTO (V) = (III - IV)</b>	6.212.634,32	5.700.815,01	5.364.209,99	5.521.652,48	6.062.801,89	10.522.098,54	6.518.690,80	8.474.895,00	6.545.696,61	6.718.783,33	7.289.312,76	7.757.543,74	82.689.134,47	71.904.938,20
(-) Transferências obrigatórias da União relativas às emendas bancada(art. 166, § 16, da CF) (VI)	0,00	0,00	0,00	0,00	0,00	0,00	0,00	0,00	0,00	0,00	0,00	0,00	0,00	0,00
<b>RECEITA CORRENTE LÍQUIDA AJUSTADA PARA CÁLCULO DOS LIMITES DA DESPESA COM PESSOAL (VII) = (V - VI)</b>	6.212.634,32	5.700.815,01	5.364.209,99	5.521.652,48	6.062.801,89	10.522.098,54	6.518.690,80	8.474.895,00	6.545.696,61	6.718.783,33	7.289.312,76	7.757.543,74	82.689.134,47	71.904.938,20

FONTE: Sistema de Contabilidade Pública, Unidade Responsável: PREFEITURA MUNICIPAL AMELIA RODRIGUES

JOÃO MANOEL BAHIA MENEZES  
Prefeito  
MATRÍCULA 9002

JOSEMILTO ALMEIDA DOS SANTOS  
Secretário da Fazenda  
MATRÍCULA 9735



**PREFEITURA MUNICIPAL AMELIA RODRIGUES**  
RELATÓRIO RESUMIDO DA EXECUÇÃO ORÇAMENTÁRIA  
DEMONSTRATIVO DAS RECEITAS E DESPESAS PREVIDENCIÁRIAS E DAS RECEITAS E DESPESAS ASSOCIADAS ÀS PENSÕES E INATIVOS MILITARES  
ORÇAMENTO DA SEGURIDADE SOCIAL  
JANEIRO A JUNHO 2022 / BIMESTRE MAIO - JUNHO

RREO - ANEXO 4 (LRF, Art 53, inciso II)

Em reais

REGIME PRÓPRIO DE PREVIDÊNCIA DOS SERVIDORES - RPPS						
FUNDO EM CAPITALIZAÇÃO (PLANO PREVIDENCIÁRIO)						
RECEITAS PREVIDENCIÁRIAS - RPPS (FUNDO EM CAPITALIZAÇÃO)	PREVISÃO ATUALIZADA (a)	RECEITAS REALIZADAS Até o Bimestre (b)				
RECEITAS CORRENTES (I)	0,00	0,00				
Receita de Contribuições dos Segurados	0,00	0,00				
Ativo	0,00	0,00				
Inativo	0,00	0,00				
Pensionista	0,00	0,00				
Receita de Contribuições Patronais	0,00	0,00				
Ativo	0,00	0,00				
Inativo	0,00	0,00				
Pensionista	0,00	0,00				
Receita Patrimonial	0,00	0,00				
Receitas Imobiliárias	0,00	0,00				
Receitas de Valores Mobiliários	0,00	0,00				
Outras Receitas Patrimoniais	0,00	0,00				
Receita de Serviços	0,00	0,00				
Outras Receitas Correntes	0,00	0,00				
Compensação Financeira entre os Regimes	0,00	0,00				
Aportes Periódicos para Amortização de Déficit Atuarial do RPPS (II)	0,00	0,00				
Demais Receitas Correntes	0,00	0,00				
RECEITAS DE CAPITAL (III)	0,00	0,00				
Alienação de Bens, Direitos e Ativos	0,00	0,00				
Amortização de Empréstimos	0,00	0,00				
Outras Receitas de Capital	0,00	0,00				
<b>TOTAL DAS RECEITAS DO FUNDO EM CAPITALIZAÇÃO - (IV) = (I + III - II)</b>	<b>0,00</b>	<b>0,00</b>				
DESPESAS PREVIDENCIÁRIAS - RPPS (FUNDO EM CAPITALIZAÇÃO)	DOTAÇÃO ATUALIZADA (c)	DESPESAS EMPENHADAS Até o Bimestre (d)	DESPESAS LIQUIDADAS Até o Bimestre (e)	DESPESAS PAGAS Até o Bimestre (f)	INSCRITAS EM RESTOS A PAGAR NÃO PROCESSADOS No Exercício (g)	
Benefícios	0,00	0,00	0,00	0,00	0,00	0,00
Aposentadorias	0,00	0,00	0,00	0,00	0,00	0,00
Pensões por Morte	0,00	0,00	0,00	0,00	0,00	0,00
Outras Despesas Previdenciárias	0,00	0,00	0,00	0,00	0,00	0,00
Compensação Financeira entre os Regimes	0,00	0,00	0,00	0,00	0,00	0,00
Demais Despesas Previdenciárias	0,00	0,00	0,00	0,00	0,00	0,00
<b>TOTAL DAS DESPESAS DO FUNDO EM CAPITALIZAÇÃO (V)</b>	<b>0,00</b>	<b>0,00</b>	<b>0,00</b>	<b>0,00</b>	<b>0,00</b>	<b>0,00</b>
<b>RESULTADO PREVIDENCIÁRIO - FUNDO EM CAPITALIZAÇÃO (VI) = (IV - V)</b>	<b>0,00</b>	<b>0,00</b>	<b>0,00</b>	<b>0,00</b>	<b>0,00</b>	<b>-</b>
<b>RECURSOS RPPS ARRECADADOS EM EXERCÍCIOS ANTERIORES</b>	<b>PREVISÃO ORÇAMENTÁRIA</b>					
VALOR	0,00					
<b>RESERVA ORÇAMENTÁRIA DO RPPS</b>	<b>PREVISÃO ORÇAMENTÁRIA</b>					
VALOR	0,00					
<b>APORTES DE RECURSOS PARA O FUNDO EM CAPITALIZAÇÃO DO RPPS</b>	<b>APORTES REALIZADOS</b>					
Plano de Amortização - Contribuição Patronal Suplementar	0,00					
Plano de Amortização - Aporte Periódico de Valores Predefinidos	0,00					
Outros Aportes para o RPPS	0,00					
Recursos para Cobertura de Déficit Financeiro	0,00					
<b>BENS E DIREITOS DOS RPPS (FUNDO EM CAPITALIZAÇÃO)</b>	<b>SALDO ATUAL</b>					
Caixa e Equivalentes de Caixa	0,00					
Investimentos e Aplicações	0,00					
Outros Bens e Direitos	0,00					

FUNDO EM REPARTIÇÃO (PLANO FINANCEIRO)						
RECEITAS PREVIDENCIÁRIAS - RPPS (FUNDO EM REPARTIÇÃO)	PREVISÃO ATUALIZADA (a)	RECEITAS REALIZADAS Até o Bimestre (b)				
RECEITAS CORRENTES (VII)	0,00	0,00				
Receita de Contribuições dos Segurados	0,00	0,00				
Ativo	0,00	0,00				
Inativo	0,00	0,00				
Pensionista	0,00	0,00				
Receita de Contribuições Patronais	0,00	0,00				
Ativo	0,00	0,00				
Inativo	0,00	0,00				
Pensionista	0,00	0,00				
Receita Patrimonial	0,00	0,00				
Receitas Imobiliárias	0,00	0,00				
Receitas de Valores Mobiliários	0,00	0,00				
Outras Receitas Patrimoniais	0,00	0,00				
Receita de Serviços	0,00	0,00				
Outras Receitas Correntes	0,00	0,00				
Compensação Financeira entre os Regimes	0,00	0,00				
Demais Receitas Correntes	0,00	0,00				
RECEITAS DE CAPITAL (VIII)	0,00	0,00				
Alienação de Bens, Direitos e Ativos	0,00	0,00				
Amortização de Empréstimos	0,00	0,00				
Outras Receitas de Capital	0,00	0,00				
<b>TOTAL DAS RECEITAS DO FUNDO EM REPARTIÇÃO (IX) = (VII + VIII)</b>	<b>0,00</b>	<b>0,00</b>				
DESPESAS PREVIDENCIÁRIAS - RPPS (FUNDO EM REPARTIÇÃO)	DOTAÇÃO ATUALIZADA (c)	DESPESAS EMPENHADAS Até o Bimestre (d)	DESPESAS LIQUIDADAS Até o Bimestre (e)	DESPESAS PAGAS Até o Bimestre (f)	INSCRITAS EM RESTOS A PAGAR NÃO PROCESSADOS No Exercício (g)	
Benefícios	0,00	0,00	0,00	0,00	0,00	
Aposentadorias	0,00	0,00	0,00	0,00	0,00	
Pensões por Morte	0,00	0,00	0,00	0,00	0,00	
Outras Despesas Previdenciárias	0,00	0,00	0,00	0,00	0,00	
Compensação Financeira entre os Regimes	0,00	0,00	0,00	0,00	0,00	
Demais Despesas Previdenciárias	0,00	0,00	0,00	0,00	0,00	
<b>TOTAL DAS DESPESAS DO FUNDO EM REPARTIÇÃO (X)</b>	<b>0,00</b>	<b>0,00</b>	<b>0,00</b>	<b>0,00</b>	<b>0,00</b>	
<b>RESULTADO PREVIDENCIÁRIO - FUNDO EM REPARTIÇÃO (XI) = (IX - X)</b>	<b>0,00</b>	<b>0,00</b>	<b>0,00</b>	<b>0,00</b>	<b>-</b>	
APORTES DE RECURSOS PARA O FUNDO EM REPARTIÇÃO DO RPPS		APORTES REALIZADOS				
Recursos para Cobertura de Insuficiências Financeiras		0,00				
Recursos para Formação de Reserva		0,00				
BENS E DIREITOS DOS RPPS (FUNDO EM REPARTIÇÃO)		SALDO ATUAL				
Caixa e Equivalentes de Caixa		0,00				
Investimentos e Aplicações		0,00				
Outros Bens e Direitos		0,00				
ADMINISTRAÇÃO DO REGIME PRÓPRIO DE PREVIDÊNCIA DOS SERVIDORES - RPPS						
RECEITAS DA ADMINISTRAÇÃO - RPPS	PREVISÃO ATUALIZADA (a)	RECEITAS REALIZADAS Até o Bimestre (b)				
Receitas Correntes	0,00	0,00				
<b>TOTAL DAS RECEITAS DA ADMINISTRAÇÃO RPPS (XII)</b>	<b>0,00</b>	<b>0,00</b>				
DESPESAS DA ADMINISTRAÇÃO - RPPS	DOTAÇÃO ATUALIZADA (c)	DESPESAS EMPENHADAS Até o Bimestre (d)	DESPESAS LIQUIDADAS Até o Bimestre (e)	DESPESAS PAGAS Até o Bimestre (f)	INSCRITAS EM RESTOS A PAGAR NÃO PROCESSADOS No Exercício (g)	
Despesas Correntes (XIII)	0,00	0,00	0,00	0,00	0,00	
Pessoal e Encargos Sociais	0,00	0,00	0,00	0,00	0,00	
Demais Despesas Correntes	0,00	0,00	0,00	0,00	0,00	
Despesas de Capital (XIV)	0,00	0,00	0,00	0,00	0,00	
<b>TOTAL DAS DESPESAS DA ADMINISTRAÇÃO RPPS (XV)=(XIII + XIV)</b>	<b>0,00</b>	<b>0,00</b>	<b>0,00</b>	<b>0,00</b>	<b>0,00</b>	
<b>RESULTADO DA ADMINISTRAÇÃO RPPS (XVI)=(XII - XV)</b>	<b>0,00</b>	<b>0,00</b>	<b>0,00</b>	<b>0,00</b>	<b>-</b>	
BENS E DIREITOS - ADMINISTRAÇÃO DO RPPS		SALDO ATUAL				
Caixa e Equivalentes de Caixa		0,00				
Investimentos e Aplicações		0,00				
Outros Bens e Direitos		0,00				


BENEFÍCIOS PREVIDENCIÁRIOS MANTIDOS PELO TESOUREO					
RECEITAS PREVIDENCIÁRIAS (BENEFÍCIOS MANTIDOS PELO TESOUREO)	PREVISÃO ATUALIZADA (a)	RECEITAS REALIZADAS Até o Bimestre (b)			
Contribuições dos Servidores	0,00	0,00			
Demais Receitas Previdenciárias	0,00	0,00			
<b>TOTAL DAS RECEITAS (BENEFÍCIOS MANTIDOS PELO TESOUREO) (XVII)</b>	<b>0,00</b>	<b>0,00</b>			

DESPESAS PREVIDENCIÁRIAS (BENEFÍCIOS MANTIDOS PELO TESOUREO)	DOTAÇÃO ATUALIZADA (c)	DESPESAS EMPENHADAS Até o Bimestre (d)	DESPESAS LIQUIDADAS Até o Bimestre (e)	DESPESAS PAGAS Até o Bimestre (f)	INSCRITAS EM RESTOS A PAGAR NÃO PROCESSADOS No Exercício (g)
Aposentadorias	0,00	0,00	0,00	0,00	0,00
Pensões	0,00	0,00	0,00	0,00	0,00
Outras Despesas Previdenciárias	0,00	0,00	0,00	0,00	0,00
<b>TOTAL DAS DESPESAS (BENEFÍCIOS MANTIDOS PELO TESOUREO) (XVIII)</b>	<b>0,00</b>	<b>0,00</b>	<b>0,00</b>	<b>0,00</b>	<b>0,00</b>
<b>RESULTADO DOS BENEFÍCIOS MANTIDOS PELO TESOUREO (XIX) = (XVII - XVIII)</b>	<b>0,00</b>	<b>0,00</b>	<b>0,00</b>	<b>0,00</b>	<b>-</b>

JOÃO MANOEL BAHIA MENEZES  
Prefeito  
MATRICULA 9002

JOSEMILTO ALMEIDA DOS SANTOS  
Secretário da Fazenda  
MATRICULA 9735


 <p>Sistema de Informações Contábeis e Fiscais do Setor Público Brasileiro</p> <p>TESOURO NACIONAL</p>	<b>Relatório Resumido de Execução Orçamentária</b>
	<b>Prefeitura Municipal de Amélia Rodrigues - BA (Poder Executivo)</b>
	<b>Orçamentos Fiscal e da Seguridade Social</b>
	<b>CNPJ:</b>
	<b>Exercício: 2022</b>
	<b>Período de referência: 3º bimestre</b>

**RREO-Anexo 04 | Tabela 4 - Demonstrativo das Receitas e Despesas Previdenciárias do RPPS**

Notas Explicativas	Valores
	30/06/2022
Notas Explicativas	-
Notas Explicativas	-


**RREO-Anexo 06 | Tabela 6.3 - Demonstrativo dos Resultados Primário e Nominal - Municípios**

Cálculo Acima da Linha - Receitas Primárias	PREVISÃO ATUALIZADA	Receita Orçamentária	
		Até o Bimestre / 2022	
		RECEITAS REALIZADAS (a)	
<b>Cálculo Acima da Linha - Receitas Primárias</b>	-	-	
RECEITAS CORRENTES (I)	70.806.811,20	42.849.637,64	
Impostos, Taxas e Contribuições de Melhoria	6.564.439,00	4.124.633,48	
IPTU	388.292,00	343.256,74	
ISS	3.053.183,00	1.971.766,71	
ITBI	90.330,00	173.940,24	
IRRF	1.680.185,00	1.053.768,91	
Outros Impostos, Taxas e Contribuições de Melhoria	1.352.449,00	581.900,88	
Contribuições			
Receita Patrimonial	80.122,00	833.945,37	
Aplicações Financeiras (II)	80.122,00	833.945,37	
Outras Receitas Patrimoniais			
Transferências Correntes	64.001.887,20	37.795.546,08	
Cota-Parte do FPM	27.570.912,80	14.192.763,00	
Cota-Parte do ICMS	4.641.574,40	2.887.593,25	
Cota-Parte do IPVA	827.432,80	534.873,43	
Cota-Parte do ITR	871,20	1.290,11	
Transferências da LC 87/1996			
Transferências da LC nº 61/1989			
Transferências do FUNDEB	21.882.085,00	13.663.970,72	
Outras Transferências Correntes	9.079.011,00	6.515.055,57	
Demais Receitas Correntes	160.363,00	95.512,71	
Outras Receitas Financeiras (III)			
Receitas Correntes Restantes	160.363,00	95.512,71	
RECEITAS PRIMÁRIAS CORRENTES (IV) = (I - II - III)	70.726.689,20	42.015.692,27	
RECEITAS DE CAPITAL (V)	5.474.227,56	1.944.917,18	
Operações de Crédito (VI)			
Amortização de Empréstimos (VII)			
Alienação de Bens	0,00	0,00	
Receitas de Alienação de Investimentos Temporários (VIII)			
Receitas de Alienação de Investimentos Permanentes (IX)			
Outras Aliações de Bens			
Transferências de Capital	5.474.227,56	1.944.917,18	
Convênios			
Outras Transferências de Capital	5.474.227,56	1.944.917,18	
Outras Receitas de Capital	0,00	0,00	
Outras Receitas de Capital Não Primárias (X)			
Outras Receitas de Capital Primárias			
RECEITAS PRIMÁRIAS DE CAPITAL (XI) = (V - VI - VII - VIII - IX - X)	5.474.227,56	1.944.917,18	
RECEITA PRIMÁRIA TOTAL (XII) = (IV + XI)	76.200.916,76	43.960.609,45	

 <p>Sistema de Informações Contábeis e Fiscais do Setor Público Brasileiro TESOURO NACIONAL</p>	<b>Relatório Resumido de Execução Orçamentária</b>
	<b>Prefeitura Municipal de Amélia Rodrigues - BA (Poder Executivo)</b>
	<b>Orçamentos Fiscal e da Seguridade Social</b>
	<b>CNPJ:</b>
	<b>Exercício: 2022</b>
	<b>Período de referência: 3º bimestre</b>

**RREO-Anexo 06 | Tabela 6.3 - Demonstrativo dos Resultados Primário e Nominal - Municípios**

Cálculo Acima da Linha - Despesas Primárias	Despesa Orçamentária							
	DOTAÇÃO ATUALIZADA	DESPESAS EMPENHADAS	DESPESAS LIQUIDADAS	DESPESAS PAGAS (a)	RESTOS A PAGAR PROCESSADOS PAGOS (b)	RESTOS A PAGAR NÃO PROCESSADOS		
						LIQUIDADOS	PAGOS (c)	
<b>Cálculo Acima da Linha - Despesas Primárias</b>	-	-	-	-	-	-	-	-
DESPESAS CORRENTES (XIII)	65.160.480,21	51.607.779,30	29.940.213,63	29.784.117,39	3.033.643,97	263.813,95	263.813,95	
Pessoal e Encargos Sociais	40.264.071,57	32.707.370,04	21.626.533,14	21.626.529,14	1.938.433,01			
Juros e Encargos da Dívida (XIV)	334.467,50							
Outras Despesas Correntes	24.561.951,14	18.900.409,26	8.313.680,49	8.157.588,25	1.095.210,96	263.813,95	263.813,95	
DESPESAS PRIMÁRIAS CORRENTES (XV) = (XIII - XIV)	64.826.022,71	51.607.779,30	29.940.213,63	29.784.117,39	3.033.643,97	263.813,95	263.813,95	
DESPESAS DE CAPITAL (XVI)	12.100.374,18	7.765.964,17	3.149.907,76	2.855.314,74	1.197.353,43	221.557,43	221.557,43	
Investimentos	9.661.685,55	6.087.770,08	1.854.734,16	1.797.050,79	1.197.353,43	139.018,15	139.018,15	
Inversões Financeiras	0,00	0,00	0,00	0,00	0,00	0,00	0,00	
Concessão de Empréstimos e Financiamentos (XVII)								
Aquisição de Título de Capital já Integralizado (XVIII)								
Aquisição de Título de Crédito (XIX)								
Demais Inversões Financeiras								
Amortização da Dívida (XX)	2.438.688,63	1.678.194,09	1.295.173,60	1.058.263,95		82.539,28	82.539,28	
DESPESAS PRIMÁRIAS DE CAPITAL (XXI) = (XVI - XVII - XVIII - XIX - XX)	9.661.685,55	6.087.770,08	1.854.734,16	1.797.050,79	1.197.353,43	139.018,15	139.018,15	
RESERVA DE CONTINGÊNCIA (XXII)	621.000,00							
DESPESA PRIMÁRIA TOTAL (XXIII) = (XV + XXI + XXII)	75.108.708,26	57.695.549,38	31.794.947,79	31.581.168,18	4.230.997,40	402.832,10	402.832,10	

 <p>Sistema de Informações Contábeis e Fiscais do Setor Público Brasileiro TESOURO NACIONAL</p>	<b>Relatório Resumido de Execução Orçamentária</b>
	<b>Prefeitura Municipal de Amélia Rodrigues - BA (Poder Executivo)</b>
	<b>Orçamentos Fiscal e da Seguridade Social</b>
	<b>CNPJ:</b>
	<b>Exercício: 2022</b>
	<b>Período de referência: 3º bimestre</b>

**RREO-Anexo 06 | Tabela 6.3 - Demonstrativo dos Resultados Primário e Nominal - Municípios**

Resultado Primário - Acima da Linha	Até o Bimestre / 2022	
	VALOR	
<b>Resultado Primário - Acima da Linha</b>		
RESULTADO PRIMÁRIO - Acima da Linha (XXIV) = (XIIa - (XXIIIa + XXIIIb + XXIIIc))	-	7.745.611,77

**RREO-Anexo 06 | Tabela 6.3 - Demonstrativo dos Resultados Primário e Nominal - Municípios**

Meta Fiscal para o Resultado Primário	Meta Fixada na LDO	
	VALOR CORRENTE	
<b>Meta Fiscal para o Resultado Primário</b>		
Meta fixada no Anexo de Metas Fiscais da LDO para o exercício de referência	-	2.466.086,34

**RREO-Anexo 06 | Tabela 6.3 - Demonstrativo dos Resultados Primário e Nominal - Municípios**

Juros Nominais	Até o Bimestre 2022	
	VALOR	
<b>Juros Nominais</b>		
Juros, Encargos e Variações Monetárias Ativos (XXV)		833.945,37
Juros, Encargos e Variações Monetárias Passivos (XXVI)		326.293,78

**RREO-Anexo 06 | Tabela 6.3 - Demonstrativo dos Resultados Primário e Nominal - Municípios**

Resultado Nominal - Acima da Linha	Até o Bimestre / 2022	
	VALOR	
<b>Resultado Nominal - Acima da Linha</b>		
RESULTADO NOMINAL - Acima da Linha (XXVII) = XXIV + (XXV - XXVI)	-	8.253.263,36

**RREO-Anexo 06 | Tabela 6.3 - Demonstrativo dos Resultados Primário e Nominal - Municípios**

Meta Fiscal para o Resultado Nominal	Meta Fixada na LDO	
	VALOR CORRENTE	
<b>Meta Fiscal para o Resultado Nominal</b>		
Meta fixada no Anexo de Metas Fiscais da LDO para o exercício de referência	-	2.152.603,12

**RREO-Anexo 06 | Tabela 6.3 - Demonstrativo dos Resultados Primário e Nominal - Municípios**


Cálculo Abaixo da Linha - Resultado Nominal	Saldo	
	Em 31/12/2021 (a)	Até o Bimestre 2022 (b)
<b>Cálculo Abaixo da Linha - Resultado Nominal</b>		
DÍVIDA CONSOLIDADA (XXVIII)	29.163.770,77	27.507.285,23
DEDUÇÕES (XXIX)	11.628.175,55	23.959.188,78
Disponibilidade de Caixa	11.628.175,55	23.959.188,78
Disponibilidade de Caixa Bruta	15.929.172,95	24.029.188,78
(-) Restos a Pagar Processados (XXX)	4.300.997,40	70.000,00
(-) Depósitos Restituíveis e Valores Vinculados	0,00	0,00
Demais Haveres Financeiros	0,00	0,00
DÍVIDA CONSOLIDADA LÍQUIDA (XXXI) = (XXVIII - XXIX)	17.535.595,22	3.548.096,45

**RREO-Anexo 06 | Tabela 6.3 - Demonstrativo dos Resultados Primário e Nominal - Municípios**

Resultado Nominal - Abaixo da Linha	Até o Bimestre	
	VALOR	
<b>Resultado Nominal - Abaixo da Linha</b>		
RESULTADO NOMINAL - Abaixo da Linha (XXXII) = (XXXIa - XXXIb)	-	13.987.498,77

**RREO-Anexo 06 | Tabela 6.3 - Demonstrativo dos Resultados Primário e Nominal - Municípios**

Ajuste Metodológico	Até o Bimestre 2022	
	VALOR	
<b>Ajuste Metodológico</b>		
VARIAÇÃO SALDO RPP = (XXXIII) = (XXXa - XXXb)		4.230.997,40
RECEITA DE ALIENAÇÃO DE INVESTIMENTOS PERMANENTES (IX)		0,00
PASSIVOS RECONHECIDOS NA DC (XXXIV)		0,00
VARIAÇÃO CAMBIAL (XXXV)		0,00
PAGAMENTO DE PRECATÓRIOS INTEGRANTES DA DC (XXXVI)		12.909,98
AJUSTES RELATIVOS AO RPPS (XXXVII)		0,00
OUTROS AJUSTES (XXXVIII)		-1.997.979,62
RESULTADO NOMINAL AJUSTADO - Abaixo da Linha (XXXIX) = (XXXII - XXXIII - IX + XXXIV + XXXV - XXXVI + XXXVII + XXXVIII)		7.745.611,77

 Sistema de Informações Contábeis e Fiscais do Setor Público Brasileiro TESOURO NACIONAL	<b>Relatório Resumido de Execução Orçamentária</b>
	<b>Prefeitura Municipal de Amélia Rodrigues - BA (Poder Executivo)</b>
	<b>Orçamentos Fiscal e da Seguridade Social</b>
	<b>CNPJ:</b>
	<b>Exercício: 2022</b>
	<b>Período de referência: 3º bimestre</b>

**RREO-Anexo 06 | Tabela 6.3 - Demonstrativo dos Resultados Primário e Nominal - Municípios**

Resultado Primário - Abaixo da Linha	Até o Bimestre
	VALOR
Resultado Primário - Abaixo da Linha	-
RESULTADO PRIMÁRIO - Abaixo da Linha (XL) = XXXIX - (XXV - XXVI)	8.253.263,36

**RREO-Anexo 06 | Tabela 6.3 - Demonstrativo dos Resultados Primário e Nominal - Municípios**

Informações Adicionais	PREVISÃO ORÇAMENTÁRIA
	PREVISÃO ORÇAMENTÁRIA
Informações Adicionais	-
SALDO DE EXERCÍCIOS ANTERIORES	
Recursos Arrecadados em Exercícios Anteriores - RPPS	
Superávit Financeiro Utilizado para Abertura e Reabertura de Créditos Adicionais	
RESERVA ORÇAMENTÁRIA DO RPPS	

**RREO-Anexo 06 | Tabela 6.3 - Demonstrativo dos Resultados Primário e Nominal - Municípios**

Notas Explicativas	Valores
	30/06/2022
Notas Explicativas	-
Notas Explicativas	

**PREFEITURA MUNICIPAL DE AMELIA RODRIGUES**  
**RELATÓRIO RESUMIDO DA EXECUÇÃO ORÇAMENTÁRIA**  
**DEMONSTRATIVO DOS RESTOS A PAGAR POR PODER E ÓRGÃO**  
**ORÇAMENTOS FISCAL E DA SEGURIDADE SOCIAL**  
**JANEIRO A JUNHO 2022 / BIMESTRE MAIO - JUNHO**

RREO - Anexo 7 (LRF, art. 53, inciso V)

R\$ 1,00

PODER / ORGÃO	RESTOS A PAGAR					RESTOS A PAGAR NÃO PROCESSADOS					Saldo Total (a+b)	
	Inscritos		Pagos	Cancelados	Saldo (a)	Inscritos		Liquidados	Pagos	Cancelados		Saldo (b)
	Em Exercícios Anteriores	Em 31 de dezembro de				Em Exercícios Anteriores	Em 31 de dezembro de					
RESTOS A PAGAR (EXCETO INTRA-ORÇAMENTÁRIOS)	1.772.686,89	4.300.997,40	4.230.997,40	0,00	1.842.686,89	284.233,86	485.371,38	485.371,38	485.371,38	0,00	284.233,86	2.126.920,75
EXECUTIVO	1.772.686,89	4.300.997,40	4.230.997,40	0,00	1.842.686,89	284.233,86	485.371,38	485.371,38	485.371,38	0,00	284.233,86	2.126.920,75
FUNDO DE HABITAÇÃO DE INTERESSE SOCIAL	0,00	0,00	0,00	0,00	0,00	0,00	0,00	0,00	0,00	0,00	0,00	0,00
FUNDO MUNICIPAL DE ASSISTÊNCIA SOCIAL	105.627,96	32.151,64	32.151,64	0,00	105.627,96	596,77	2.657,54	2.657,54	2.657,54	0,00	596,77	106.224,73
FUNDO MUNICIPAL DE EDUCAÇÃO	547.923,35	3.396.322,37	3.326.322,37	0,00	617.923,35	35.162,92	8.395,63	8.395,63	8.395,63	0,00	35.162,92	653.086,27
FUNDO MUNICIPAL DE SAÚDE	348.240,53	327.419,27	327.419,27	0,00	348.240,53	24.237,28	227.028,50	227.028,50	227.028,50	0,00	24.237,28	372.477,81
PREFEITURA MUNICIPAL AMELIA RODRIGUES	770.895,05	545.104,12	545.104,12	0,00	770.895,05	224.236,89	247.289,71	247.289,71	247.289,71	0,00	224.236,89	995.131,94
LEGISLATIVO	0,00	0,00	0,00	0,00	0,00	0,00	0,00	0,00	0,00	0,00	0,00	0,00
CÂMARA MUNICIPAL	0,00	0,00	0,00	0,00	0,00	0,00	0,00	0,00	0,00	0,00	0,00	0,00
RESTOS A PAGAR (INTRA-ORÇAMENTÁRIOS) (II)	0,00	0,00	0,00	0,00	0,00	0,00	0,00	0,00	0,00	0,00	0,00	0,00
<b>TOTAL (III) = (I + II)</b>	<b>1.772.686,89</b>	<b>4.300.997,40</b>	<b>4.230.997,40</b>	<b>0,00</b>	<b>1.842.686,89</b>	<b>284.233,86</b>	<b>485.371,38</b>	<b>485.371,38</b>	<b>485.371,38</b>	<b>0,00</b>	<b>284.233,86</b>	<b>2.126.920,75</b>

FONTES: Sistema de Contabilidade Pública, Unidade Responsável: PREFEITURA MUNICIPAL DE AMELIA RODRIGUES

JOÃO MANOEL BAHIA MENEZES  
Prefeito  
MATRICULA 9002

JOSEMILTO ALMEIDA DOS SANTOS  
Secretário da Fazenda  
MATRICULA 9735



**PREFEITURA MUNICIPAL DE AMELIA RODRIGUES**

RELATÓRIO RESUMIDO DA EXECUÇÃO ORÇAMENTÁRIA

**DEMONSTRATIVO DAS RECEITAS E DESPESAS COM MANUTENÇÃO E DESENVOLVIMENTO DO ENSINO - MDE**

ORÇAMENTOS FISCAL E DA SEGURIDADE SOCIAL

JANEIRO A JUNHO 2022/ BIMESTRE MAIO - JUNHO

RREO - Anexo 8 (LDB. art 72)

R\$ 1,00

**RECEITAS RESULTANTE DE IMPOSTOS (Arts.212 e 212-A da Constituição Federal)**

RECEITA RESULTANTE DE IMPOSTOS (caput do art. 212 da Constituição)	PREVISÃO ATUALIZADA (a)	RECEITAS REALIZADAS Até o Bimestre (b)
<b>1- RECEITA DE IMPOSTOS</b>	5.211.990,00	3.542.732,60
1.1- Receita Resultante de Imposto sobre a Propriedade Predial e Territorial Urbana - IPTU	388.292,00	343.256,74
1.2- Receita Resultante do Imposto sobre Transmissão Inter Vivos - ITBI	90.330,00	173.940,24
1.3- Receita Resultante do Impostos sobre Serviços de Qualquer Natureza - ISS	3.053.183,00	1.971.766,71
1.4- Receita Resultante do Imposto de Renda Retido na Fonte - IRRF	1.680.185,00	1.053.768,91
<b>2- RECEITA DE TRANSFERÊNCIAS CONSTITUCIONAIS E LEGAIS</b>	40.797.646,00	22.041.758,06
2.1- Cota-Parte - FPM	33.912.948,00	17.740.953,56
2.1.1- Parcela referente à CF, art. 159, I, alínea b		
2.1.2- Parcela referente à CF, art. 159, I, alínea d e e	0,00	0,00
2.2- Cota-Parte - ICMS	5.801.968,00	3.609.491,43
2.3- Cota-Parte IPI-Exportação	47.350,00	21.109,21
2.4- Cota-Parte ITR	1.089,00	1.612,56
2.5- Cota-Parte IPVA	1.034.291,00	668.591,30
2.6- Cota-Parte IOF-Ouro	0,00	0,00
2.7- Compensações Financeiras Provenientes de Impostos e Transferências Constitucionais	0,00	0,00
<b>3 - Total da Receita Resultante de impostos (1 + 2)</b>	<b>46.009.636,00</b>	<b>25.584.490,66</b>
<b>4 - Total Destinado ao Fundeb - 20 % DE ((2.1.1)+(2.2)+(2.3)+(2.4)+(2.5))</b>	<b>8.159.529,20</b>	<b>4.408.351,61</b>
<b>5 - VALOR MÍNIMO A SER APLICADO ALÉM DO VALOR DESTINADO AO FUNDEF - 5% DE ((2.1.1)+(2.2)+(2.3)+(2.4)+(2.5))+25% de ((1.1)+(1.3)+(1.4)+(2.1.2)+(2.6)+(2.7))</b>	<b>3.342.879,80</b>	<b>1.987.771,05</b>

**FUNDEB**

RECEITAS RECEBIDAS DO FUNDEB NO EXERCÍCIO	PREVISÃO ATUALIZADA (a)	RECEITAS REALIZADAS Até o Bimestre (b)
<b>6- RECEITAS RECEBIDAS DO FUNDEB</b>	21.894.348,00	13.795.939,09
6.1- FUNDEB - Impostos e Transferências de Impostos	15.442.399,00	8.704.916,94
6.1.1- Principal	15.425.136,00	8.572.948,57
6.1.2- Rendimentos de Aplicação Financeira	17.263,00	131.968,37
6.2- FUNDEB - Complementação da União - VAAF	5.172.475,00	3.280.560,66
6.2.1- Principal	5.172.475,00	3.280.560,66
6.2.2- Rendimentos de Aplicação Financeira	0,00	0,00
6.3- FUNDEB - Complementação da União - VAAT	1.279.474,00	1.810.461,49
6.3.1- Principal	1.279.474,00	1.810.461,49
6.3.2- Rendimentos de Aplicação Financeira	0,00	0,00
7- RESULTADO LÍQUIDO DAS TRANSFERÊNCIAS DO FUNDEB (6.1.1 - 4)	7.265.606,80	4.164.596,96
RECURSOS RECEBIDOS EM EXERCÍCIOS ANTERIORES E NÃO UTILIZADOS (SUPERÁVIT)	VALOR	
8- TOTAL DOS RECURSOS DE SUPERÁVIT		116.895,54
8.1- SUPERÁVIT DO EXERCÍCIO IMEDIATAMENTE ANTERIOR		116.895,54
8.2- SUPERÁVIT RESIDUAL DE OUTROS EXERCÍCIOS		0,00
<b>9- TOTAL DOS RECURSOS DO FUNDEB DISPONÍVEIS PARA UTILIZAÇÃO (6 +8)</b>		<b>13.912.834,63</b>

DESPESAS COM RECURSOS DO FUNDEB (Por Área de Atuação)	DOTAÇÃO ATUALIZADA (c)	DESPESAS EMPENHADAS Até o Bimestre (d)	DESPESAS LIQUIDADAS Até o Bimestre (e)	DESPESAS PAGAS Até o Bimestre (f)	INSCRITAS EM RESTOS A PAGAR NÃO PROCESSADOS <sup>7</sup> (g)
<b>10- PROFISSIONAIS DA EDUCAÇÃO BÁSICA</b>	15.445.543,60	13.010.056,79	8.169.560,43	8.169.560,43	0,00
10.1- Educação Infantil	2.405.363,60	1.604.144,57	883.042,77	883.042,77	0,00
10.1.1- Creche	2.405.363,60	1.604.144,57	883.042,77	883.042,77	0,00
10.1.2- Pré-escola	0,00	0,00	0,00	0,00	0,00
10.2- Ensino Fundamental	13.040.180,00	11.405.912,22	7.286.517,66	7.286.517,66	0,00
<b>11- OUTRAS DESPESAS</b>	6.584.804,40	1.328.106,05	439.905,47	439.905,47	0,00
11.1- Educação Infantil	568.060,00	178.455,00	91.069,89	91.069,89	0,00
11.1.1- Creche	300.000,00	136.000,00	91.069,89	91.069,89	0,00
11.1.2- Pré-escola	268.060,00	42.455,00	0,00	0,00	0,00
11.2- Ensino Fundamental	6.016.744,40	1.149.651,05	348.835,58	348.835,58	0,00
<b>12 - TOTAL DAS DESPESAS COM RECURSOS DO FUNDEB (10 + 11)</b>	<b>22.030.348,00</b>	<b>14.338.162,84</b>	<b>8.609.465,90</b>	<b>8.609.465,90</b>	<b>0,00</b>

**INDICADORES DO FUNDEB**

DESPESAS CUSTEADAS COM RECEITAS DO FUNDEB RECEBIDAS NO EXERCÍCIO	DESPESAS EMPENHADAS Até o Bimestre (d)	DESPESAS LIQUIDADAS Até o Bimestre (e)	DESPESAS PAGAS Até o Bimestre (f)	INSCRITAS EM RESTOS A PAGAR NÃO PROCESSADOS (g)	INSCRITAS EM RESTOS A PAGAR NÃO PROCESSADOS SEM DISPONIBILIDADE DE CAIXA (h)
13- Total das Despesas do FUNDEB com Profissionais da Educação Básica	13.010.056,79	8.169.560,43	8.169.560,43	0,00	0,00
14- Total das Despesas custeadas com FUNDEB - Impostos e Transferências de Impostos	9.247.140,69	3.518.443,75	3.518.443,75	0,00	0,00
15- Total das Despesas custeadas com FUNDEB - Complementação da União - VAAF	3.280.560,66	3.280.560,66	3.280.560,66	0,00	0,00
16- Total das Despesas custeadas com FUNDEB - Complementação da União - VAAT	1.810.461,49	1.810.461,49	1.810.461,49	0,00	0,00
17- Total das Despesas custeadas com FUNDEB - Complementação da União - VAAT Aplicadas na Educaç	0,00	0,00	0,00	0,00	0,00
18- Total das Despesas custeadas com FUNDEB - Complementação da União - VAAT Aplicadas em Despe	0,00	0,00	0,00	0,00	0,00

INDICADORES - Art. 212-A, inciso XI e 3º - Constituição Federal	VALOR EXIGIDO		VALOR APLICADO		VALOR CONSIDERADO APÓS DEDUÇÕES	% APLICADO
	(i)	(j)	(k)	(l)	(m)	(n)
19- Mínimo de 70% do FUNDEB na Remuneração dos Profissionais da Educação Básica	9.657.157,36	8.169.560,43	8.169.560,43	59,21		
20 - Percentual de 50% da Complementação da União ao FUNDEB (VAAT) na Educação Infantil	905.230,74	0,00	0,00	0,00		
21- Mínimo de 15% da Complementação da União ao FUNDEB - VAAT em Despesas de Capital	271.569,22	0,00	0,00	0,00		
<b>INDICADOR - Art. 25, 3º Lei nº 14.113, de 2020 - (Máximo de 10% de Superávit)</b>	<b>VALOR MÁXIMO</b>	<b>VALOR NÃO APLICADO</b>	<b>VALOR NÃO APLICADO APÓS AJUSTE</b>	<b>% APLICADO</b>		
	(m)	(n)	(o)	(p)		
22- Total da Receita Recebida e não Aplicada no Exercício	1.379.593,91	5.186.473,19	5.186.473,19	37,59		
INDICADOR - Art.25, § 3º - Lei nº 14.113, de 2020 - (Aplicação do Superávit de Exercício Anterior)	VALOR DE SUPERÁVIT PERMITIDO NO	VALOR NÃO APLICADO NO EXERCÍCIO ANTERIOR	VALOR DE SUPERÁVIT APLICADO ATÉ O PRIMEIRO QUADRIMESTRE	VALOR APLICADO ATÉ O PRIMEIRO QUADRIMESTRE QUE INTEGRARÁ O LIMITE CONSTITUCIONAL	VALOR APLICADO APÓS O PRIMEIRO QUADRIMESTRE	VALOR NÃO APLICADO
	(q)	(r)	(s)	(t)	(u)	(v)
23- Total das Despesas custeadas com Superávit do FUNDEB	0,00	0,00	0,00	0,00	0,00	
23.1- Total das Despesas custeadas com FUNDEB - Impostos e Transferências de Impostos	0,00	0,00	0,00	0,00	0,00	
23.2- Total das Despesas custeadas com FUNDEB - Complementação da União (VAAF + VAAT)	0,00	0,00	0,00	0,00	0,00	
<b>DESPESAS COM MANUTENÇÃO E DESENVOLVIMENTO DO ENSINO – MDE - CUSTEADAS COM RECEITA DE IMPOSTOS (EXCETO FUNDEB)</b>						
DESPESAS COM AÇÕES TÍPICAS DE MDE - RECEITAS DE IMPOSTOS EXCETO FUNDEB (Por Área de Atuação)	DOTAÇÃO ATUALIZADA	DESPESAS EMPENHADAS Até o Bimestre	DESPESAS LIQUIDADAS Até o Bimestre	DESPESAS PAGAS Até o Bimestre	INSCRITAS EM RESTOS A PAGAR NÃO PROCESSADOS	
	(c)	(d)	(e)	(f)	(g)	
24- EDUCAÇÃO INFANTIL	389.300,00	320.180,00	183.304,98	183.304,98	0,00	
24.1- Creche	0,00	0,00	0,00	0,00	0,00	
24.2- Pré-escola	389.300,00	320.180,00	183.304,98	183.304,98	0,00	
25- ENSINO FUNDAMENTAL	1.439.793,80	1.251.547,06	752.744,61	724.644,61	0,00	
<b>26- TOTAL DAS DESPESAS COM AÇÕES TÍPICAS DE MDE (24 + 25)</b>	<b>1.829.093,80</b>	<b>1.571.727,06</b>	<b>936.049,59</b>	<b>907.949,59</b>	<b>0,00</b>	
<b>APURAÇÃO DAS DESPESAS PARA FINS DE LIMITE MÍNIMO CONSTITUCIONAL</b>					<b>VALOR</b>	
27- TOTAL DAS DESPESAS DE MDE CUSTEADAS COM RECURSOS DE IMPOSTOS (FUNDEB E RECEITA DE IMPOSTOS) = (L14(d ou e) + L26(d ou e) + L23.1(t))					4.454.493,34	
28 (-) RESULTADO LÍQUIDO DAS TRANSFERÊNCIAS DO FUNDEB = (L7)					4.164.596,96	
29 (-) RESTOS A PAGAR NÃO PROCESSADOS INSCRITOS NO EXERCÍCIO SEM DISPONIBILIDADE FINANCEIRA DE RECURSOS DO FUNDEB IMPOSTOS4 = (L14h)					0,00	
30 (-) RESTOS A PAGAR NÃO PROCESSADOS INSCRITOS NO EXERCÍCIO SEM DISPONIBILIDADE FINANCEIRA DE RECURSOS DE IMPOSTOS					0,00	
31 (-) CANCELAMENTO, NO EXERCÍCIO, DE RESTOS A PAGAR INSCRITOS COM DISPONIBILIDADE FINANCEIRA DE RECURSOS DE IMPOSTOS VINCULADOS AO ENSINO = (L34.1(ac) + L34.2(ax))					0,00	
<b>32- TOTAL DAS DESPESAS PARA FINS DE LIMITE (27 - (28 + 29 + 30 + 31))</b>					<b>289.896,38</b>	
<b>APURAÇÃO DO LIMITE MÍNIMO CONSTITUCIONAL</b>			VALOR EXIGIDO	VALOR APLICADO	% APLICADO	
			(x)	(y)	(z)	
33- APLICAÇÃO EM MDE SOBRE A RECEITA RESULTANTE DE IMPOSTOS			6.396.122,66	289.896,38	1,13	
RESTOS A PAGAR INSCRITOS EM EXERCÍCIOS ANTERIORES COM DISPONIBILIDADE FINANCEIRA DE RECURSOS DE IMPOSTOS E DO FUNDEB	SALDO INICIAL	RP LIQUIDADOS	RP PAGOS	RP CANCELADOS	SALDO FINAL	
	(z)	(aa)	(ab)	(ac)	(ad)	
34 - RESTOS A PAGAR DE DESPESAS COM MDE	0,00	0,00	0,00	0,00	0,00	
34.1 - Executadas com Recursos de Impostos e Transferências de Impostos	1.187.554,42	6.881,52	1.039.736,55	0,00	147.817,87	
34.2 - Executadas com Recursos do FUNDEB - Impostos	1.613.270,34	0,00	1.391.605,25	0,00	221.665,09	
34.3 - Executadas com Recursos do FUNDEB - Complementação da União (VAAT + VAAF)	0,00	0,00	0,00	0,00	0,00	
<b>OUTRAS INFORMAÇÕES PARA CONTROLE</b>						
RECEITAS ADICIONAIS PARA FINANCIAMENTO DO ENSINO	PREVISÃO ATUALIZADA		RECEITAS REALIZADAS			
	(a)		Até o Bimestre			
			(b)			
35- RECEITA DE TRANSFERÊNCIAS DO FNDE (INCLUINDO RENDIMENTOS DE APLICAÇÃO FINANCEIRA)	1.402.009,00		603.410,69			
35.1- Salário-Educação	472.461,00		265.700,40			
35.2- PDDE	1.273,00		2.880,00			
35.3- PNAE	751.337,00		208.446,04			
35.4 - PNATE	176.938,00		126.384,25			
35.5- Outras Transferências do FNDE	0,00		0,00			
36- RECEITA DE TRANSFERÊNCIAS DE CONVÊNIO	200.000,00		0,00			
37- RECEITA DE ROYALTIES DESTINADOS À EDUCAÇÃO	0,00		0,00			
38- RECEITA DE OPERAÇÕES DE CRÉDITO VINCULADAS À EDUCAÇÃO	0,00		0,00			
39- OUTRAS RECEITAS PARA FINANCIAMENTO DO ENSINO	865.336,80		0,00			
<b>40- TOTAL DAS RECEITAS ADICIONAIS PARA FINANCIAMENTO DO ENSINO = (35 + 36 + 37 + 38 + 39)</b>	<b>2.467.345,80</b>		<b>603.410,69</b>			

OUTRAS DESPESAS COM EDUCAÇÃO ( Por Área de Atuação )	DOTAÇÃO ATUALIZADA (c)	DESPESAS EMPENHADAS Até o Bimestre (d)	DESPESAS LIQUIDADAS Até o Bimestre (e)	DESPESAS PAGAS Até o Bimestre (f)	INSCRITAS EM RESTOS A PAGAR NÃO PROCESSADOS (g)
41- EDUCAÇÃO INFANTIL	856.096,00	789.657,80	731.517,53	731.517,53	0,00
41.1- Creche	0,00	0,00	0,00	0,00	0,00
41.2- Pré-escola	856.096,00	789.657,80	731.517,53	731.517,53	0,00
42- ENSINO FUNDAMENTAL	1.695.507,80	1.261.533,80	514.243,57	470.269,84	0,00
43- ENSINO MÉDIO	0,00	0,00	0,00	0,00	0,00
44- ENSINO SUPERIOR	52.509,00	0,00	0,00	0,00	0,00
45- ENSINO PROFISSIONAL NÃO INTEGRADO AO ENSINO REGULAR	0,00	0,00	0,00	0,00	0,00
<b>46- TOTAL DAS DESPESAS CUSTEADAS COM RECEITAS ADICIONAIS PARA FINANÇ. DO ENSINO (41 + 42 + 43 + 44 + 45)</b>	<b>2.604.112,80</b>	<b>2.051.191,60</b>	<b>1.245.761,10</b>	<b>1.201.787,37</b>	<b>0,00</b>

TOTAL GERAL DAS DESPESAS COM EDUCAÇÃO	DOTAÇÃO ATUALIZADA (c)	DESPESAS EMPENHADAS Até o Bimestre (d)	DESPESAS LIQUIDADAS Até o Bimestre (e)	DESPESAS PAGAS Até o Bimestre (f)	INSCRITAS EM RESTOS A PAGAR NÃO PROCESSADOS (g)
47- TOTAL GERAL DAS DESPESAS COM EDUCAÇÃO (12 + 26 + 46)	28.738.277,00	20.142.828,97	12.394.696,94	12.320.403,38	0,00
47.1- Despesas Correntes	25.877.049,00	18.131.287,71	11.255.977,55	11.181.683,99	0,00
47.1.1- Pessoal Ativo	20.277.015,40	14.679.784,68	9.623.997,71	9.623.997,71	0,00
47.1.2- Pessoal Inativo	0,00	0,00	0,00	0,00	0,00
47.1.3- Transferências às instituições comunitárias, confessionais ou filantrópicas sem fins lucrativos	6.000,00	0,00	0,00	0,00	0,00
47.1.4- Outras Despesas Correntes	5.594.033,60	3.451.503,03	1.631.979,84	1.557.686,28	0,00
47.2- Despesas de Capital	2.861.228,00	2.011.541,26	1.138.719,39	1.138.719,39	0,00
47.2.1- Transferências às instituições comunitárias, confessionais ou filantrópicas sem fins lucrativos	0,00	0,00	0,00	0,00	0,00
47.2.2- Outras Despesas de Capital	2.861.228,00	2.011.541,26	1.138.719,39	1.138.719,39	0,00

CONTROLE DA DISPONIBILIDADE FINANCEIRA E CONCILIAÇÃO BANCÁRIA	FUNDEB (ae)	SALÁRIO EDUCAÇÃO (af)
48- DISPONIBILIDADE FINANCEIRA EM 31 DE DEZEMBRO DE 2021	3.556.760,33	316.397,22
49- (+) INGRESSO DE RECURSOS ATÉ O BIMESTRE (orçamentário)	13.795.939,09	265.700,40
50- (-) PAGAMENTOS EFETUADOS ATÉ O BIMESTRE (orçamentário e restos a pagar)	10.001.071,15	71.228,28
51- (=) DISPONIBILIDADE FINANCEIRA ATÉ O BIMESTRE	7.351.628,27	510.869,34
52- (+) AJUSTES POSITIVOS ( RETENÇÕES E OUTROS VALORES EXTRAORÇAMENTÁRIOS)	2.149.475,89	0,00
53- (-) AJUSTES NEGATIVOS (OUTROS VALORES EXTRAORÇAMENTÁRIOS)	1.935.845,49	0,00
54- (=) SALDO FINANCEIRO CONCILIADO (Saldo Bancário)	7.565.258,67	510.869,34

FONTE: Sistema de Contabilidade Pública, Unidade Responsável: PREFEITURA MUNICIPAL DE AMÉLIA RODRIGUES  
1 SE RESULTADO LÍQUIDO DA TRANSFERÊNCIA (7) > 0 = ACRÉSCIMO RESULTANTE DAS TRANSFERÊNCIAS DO FUNDEB, SE RESULTADO LÍQUIDO DA TRANSFERÊNCIA (7) < 0 = DECRÉSCIMO RESULTANTE DAS TRANSFERÊNCIAS DO FUNDEB  
2 Limites mínimos anuais a serem cumpridos no encerramento do exercício.  
3 Art. 25, § 3º, Lei 14.113/2020: "Até 10% (dez por cento) dos recursos recebidos à conta dos Fundos, inclusive relativos à complementação da União, nos termos do § 2º do art. 16 desta Lei, poderão ser utilizados no primeiro quadrimestre do exercício imediatamente subsequente, mediante abertura de crédito adicional."  
4 Os valores referentes à parcela dos Restos a Pagar inscritos sem disponibilidade financeira vinculada à educação deverão ser informados somente no RREO do último bimestre do exercício  
5 Nos cinco primeiros bimestres do exercício o acompanhamento será feito com base na despesa liquidada. No último bimestre do exercício, o valor deverá corresponder ao total da despesa empenhada.  
6 As linhas representam áreas de atuação e não correspondem exatamente às subfunções da Função Educação. As despesas classificadas nas demais subfunções típicas e nas subfunções atípicas deverão ser rateadas para essas áreas de atuação.  
7 Valor inscrito em RPNP sem disponibilidade de caixa, que não deve ser considerado na apuração dos indicadores e limites  
8 Controle da execução de restos a pagar considerados no cumprimento do limite mínimo dos exercícios anteriores..

JOAO MANOEL BAHIA MENEZES  
Prefeito  
MATRICULA 9002

JOSEMILTO ALMEIDA DOS SANTOS  
Secretário da Fazenda  
MATRICULA 9735

**PREFEITURA MUNICIPAL DE AMELIA RODRIGUES**  
RELATÓRIO RESUMIDO DA EXECUÇÃO ORÇAMENTÁRIA  
**DEMONSTRATIVO DAS RECEITAS E DESPESAS COM AÇÕES E SERVIÇOS PÚBLICOS DE SAÚDE**  
ORÇAMENTOS FISCAL E DA SEGURIDADE SOCIAL  
JANEIRO A JUNHO 2022 / BIMESTRE MAIO - JUNHO

RREO - ANEXO 12 (LC 141/2012, art. 35)

R\$ 1.00

RECEITAS RESULTANTES DE IMPOSTOS E TRANSFERÊNCIAS CONSTITUCIONAIS LEGAIS	PREVISÃO INICIAL	PREVISÃO ATUALIZADA (a)	RECEITAS REALIZADAS	
			Até o Bimestre (b)	% (b/a) x 100
<b>RECEITA DE IMPOSTOS(I)</b>	5.211.990,00	5.211.990,00	3.542.732,60	67,97
Receita Resultante do Imposto Predial e Territorial Urbano - IPTU	388.292,00	388.292,00	343.256,74	88,40
IPTU	13.640,00	13.640,00	244.614,66	1.793,36
Multas, Juros de Mora, Dívida Ativa e Outros Encargos do IPTU	374.652,00	374.652,00	98.642,08	26,33
Receita Resultante do Imposto sobre Transmissão Inter Vivos - ITBI	90.330,00	90.330,00	173.940,24	192,56
ITBI	90.330,00	90.330,00	173.940,24	192,56
Multas, Juros de Mora, Dívida Ativa e Outros Encargos do ITBI	0,00	0,00	0,00	0,00
Receita Resultante do Imposto sobre Serviços de Qualquer Natureza - ISS	3.053.183,00	3.053.183,00	1.971.766,71	64,58
ISS	3.010.297,00	3.010.297,00	1.954.438,14	64,93
Multas, Juros de Mora, Dívida Ativa e Outros Encargos do ISS	42.886,00	42.886,00	17.328,57	40,41
Receita Resultante do Imposto sobre a Renda e Proventos de Qualquer Natureza Retido na Fonte - IRRF	1.680.185,00	1.680.185,00	1.053.768,91	62,72
<b>RECEITA DE TRANSFERÊNCIAS CONSTITUCIONAIS E LEGAIS (II)</b>	40.797.646,00	40.797.646,00	22.041.758,06	54,03
Cota-Parte FPM	33.912.948,00	33.912.948,00	17.740.953,56	52,31
Cota-Parte ITR	1.089,00	1.089,00	1.612,56	148,08
Cota-Parte IPVA	1.034.291,00	1.034.291,00	668.591,30	64,64
Cota-Parte ICMS	5.801.968,00	5.801.968,00	3.609.491,43	62,21
Cota-Parte IPI-Exportação	47.350,00	47.350,00	21.109,21	44,58
Compensações Financeiras Provenientes de Impostos e Transferências Constitucionais	0,00	0,00	0,00	0,00
Desoneração ICMS - LC 87/1996	0,00	0,00	0,00	0,00
Outras	0,00	0,00	0,00	0,00
<b>TOTAL DAS RECEITAS RESULTANTES DE IMPOSTOS E TRANSFERÊNCIAS CONSTITUCIONAIS E LEG.</b>	<b>46.009.636,00</b>	<b>46.009.636,00</b>	<b>25.584.490,66</b>	<b>55,61</b>

DESPESAS COM AÇÕES E SERVIÇOS PÚBLICOS DE SAÚDE (ASPS) - POR SUBFUNÇÃO E CATEGORIA ECONÔMICA	DOTAÇÃO INICIAL	DOTAÇÃO ATUALIZADA (c)	DESPESAS EMPENHADAS		DESPESAS LIQUIDADAS		DESPESAS PAGAS		Inscritas em Restos a Pagar não Processados (g)
			Até o Bimestre (d)	% (d/c) x 100	Até o Bimestre (e)	% (e/c) x 100	Até o Bimestre (f)	% (f/c) x 100	
<b>ATENÇÃO BÁSICA (IV)</b>	1.131.232,74	1.681.567,74	1.564.085,94	106,05	945.945,90	58,88	938.684,90	58,43	618.140,04
Despesas Correntes	1.041.732,74	1.606.622,74	1.557.250,94	96,93	945.945,90	58,88	938.684,90	58,43	611.305,04
Despesas de Capital	89.500,00	74.945,00	6.835,00	9,12	0,00	0,00	0,00	0,00	6.835,00
<b>ASSISTÊNCIA HOSPITALAR E AMBULATORIAL (V)</b>	4.749.968,95	3.681.068,95	3.236.365,70	89,12	2.080.344,92	57,29	2.063.335,43	56,82	1.156.020,78
Despesas Correntes	4.621.866,66	3.631.366,66	3.236.365,70	89,12	2.080.344,92	57,29	2.063.335,43	56,82	1.156.020,78
Despesas de Capital	128.102,29	49.702,29	0,00	0,00	0,00	0,00	0,00	0,00	0,00
<b>SUORTE PROFILÁTICO E TERAPÊUTICO (VI)</b>	13.000,00	38.000,00	25.200,00	72,00	0,00	0,00	0,00	0,00	25.200,00
Despesas Correntes	10.000,00	35.000,00	25.200,00	72,00	0,00	0,00	0,00	0,00	25.200,00
Despesas de Capital	3.000,00	3.000,00	0,00	0,00	0,00	0,00	0,00	0,00	0,00
<b>VIGILÂNCIA SANITÁRIA (VII)</b>	13.400,00	13.400,00	0,00	0,00	0,00	0,00	0,00	0,00	0,00
Despesas Correntes	12.400,00	12.400,00	0,00	0,00	0,00	0,00	0,00	0,00	0,00
Despesas de Capital	1.000,00	1.000,00	0,00	0,00	0,00	0,00	0,00	0,00	0,00
<b>VIGILÂNCIA EPIDEMIOLÓGICA (VIII)</b>	470.000,00	400.000,00	380.000,00	95,00	50.703,08	12,68	50.703,08	12,68	329.296,92
Despesas Correntes	470.000,00	400.000,00	380.000,00	95,00	50.703,08	12,68	50.703,08	12,68	329.296,92
Despesas de Capital	0,00	0,00	0,00	0,00	0,00	0,00	0,00	0,00	0,00
<b>ALIMENTAÇÃO E NUTRIÇÃO (IX)</b>	0,00	0,00	0,00	0,00	0,00	0,00	0,00	0,00	0,00
Despesas Correntes	0,00	0,00	0,00	0,00	0,00	0,00	0,00	0,00	0,00
Despesas de Capital	0,00	0,00	0,00	0,00	0,00	0,00	0,00	0,00	0,00
<b>OUTRAS SUBFUNÇÕES (X)</b>	1.924.300,97	2.787.865,97	2.662.509,76	96,03	1.501.571,74	54,16	1.498.049,67	54,03	1.160.938,02
Despesas Correntes	1.604.840,71	2.772.705,71	2.662.509,76	96,03	1.501.571,74	54,16	1.498.049,67	54,03	1.160.938,02
Despesas de Capital	319.460,26	15.160,26	0,00	0,00	0,00	0,00	0,00	0,00	0,00
<b>TOTAL (XI) = (IV + V + VI + VII + VIII + IX + X)</b>	<b>8.301.902,66</b>	<b>8.601.902,66</b>	<b>7.868.161,40</b>	<b>91,47</b>	<b>4.578.565,64</b>	<b>53,22</b>	<b>4.550.773,08</b>	<b>52,90</b>	<b>3.289.595,76</b>

<b>APURAÇÃO DO CUMPRIMENTO DO LIMITE MÍNIMO PARA APLICAÇÃO EM ASPS</b>	DESPESAS EMPENHADAS (d)	DESPESAS LIQUIDADAS (e)	DESPESAS PAGAS (f)
Total das Despesas com ASPS (XII) = (XI)	7.868.161,40	4.578.565,64	4.550.773,08
(-) Restos a Pagar Não Processados Inscritos Indevidamente no Exercício sem Disponibilidade Financeira (XIII)	0,00	0,00	0,00
(-) Despesas Custeadas com Recursos Vinculados à Parcela do Percentual Mínimo que não foi Aplicada em ASPS em Ex	0,00	0,00	0,00
(-) Despesas Custeadas com Disponibilidade de Caixa Vinculada aos Restos a Pagar Cancelados (XV)	0,00	0,00	0,00
<b>(=) VALOR APLICADO EM ASPS (XVI) = (XII - XIII - XIV - XV)</b>	<b>7.868.161,40</b>	<b>4.578.565,64</b>	<b>4.550.773,08</b>
Despesa Mínima a ser Aplicada em ASPS (XVII)=(III) x 15%(LC 141/2012)		3.837.673,60	
Despesa Mínima a ser Aplicada em ASPS (XVII)=(III) x %(Lei Orgânica Municipal)		0,00	
Diferença entre o Valor Aplicado e a Despesa Mínima a ser Aplicada(XVIII)=(XVI(d ou e) - XVII)	4.030.487,80	740.892,04	713.099,48
Limite não Cumprido (XIV)=(XVIII)	0,00	0,00	0,00
<b>PERCENTUAL DA RECEITA DE IMPOSTOS E TRANSFERÊNCIAS CONSTITUCIONAIS E LEGAIS APLICADO EM AS</b>	<b>30,75</b>	<b>17,89</b>	<b>17,78</b>

CONTROLE DO VALOR REFERENTE AO PERCENTUAL MÍNIMO NÃO CUMPRIDO EM EXERCÍCIOS ANTERIORES PARA FINS DE APLICAÇÃO DOS RECURSOS VINCULADOS CONFORME ARTIGOS 25 E 26 DA	LIMITE NÃO CUMPRIDO				Saldo Final (não aplicado) (l)=(h-(i+u))
	Saldo Inicial (no exercício atual) (h)	Despesas Custeadas no Exercício de Referência			
		Empenhadas (i)	Liquidadas (j)	Pagas (k)	
Diferença de limite não cumprido em 2022	0,00	0,00	0,00	0,00	0,00
Diferença de limite não cumprido em 2021	0,00	0,00	0,00	0,00	0,00
Diferença de limite não cumprido em Exercícios Anteriores	0,00	0,00	0,00	0,00	0,00
<b>TOTAL DA DIFERENÇA DE LIMITE NÃO CUMPRIDO EM EXERCÍCIOS ANTERIORES (XX)</b>	<b>0,00</b>	<b>0,00</b>	<b>0,00</b>	<b>0,00</b>	<b>0,00</b>

EXECUÇÃO DE RESTOS A PAGAR										
EXERCÍCIO DO EMPENHO	Valor Mínimo para aplicação em ASPS (m)	Valor aplicado em ASPS no exercício (n)	Valor aplicado além do limite mínimo (o)=(m-n), se <0, então (0)=0	Total inscrito em RP no exercício (p)	RPNP Inscritos Indevidamente no Exercício sem Disponibilidade Financeira (q)=(XIII d)	Valor inscrito em RP considerado (r)=(p-(o+q)) se <0, então (r)=0	Total de RP pagos (s)	Total de RP a pagar (t)	Total de RP cancelados ou prescritos (u)	Diferença entre o valor aplicado além do limite e o total de RP cancelados (v)=-((o+q)-u)
Empenhos de 2022	3.837.673,60	4.578.565,64	0,00	7.868.161,40	0,00	0,00	4.550.773,08	3.317.388,32	0,00	0,00
Empenhos de 2021	5.765.744,26	10.016.661,32	0,00	308.732,29	0,00	0,00	308.732,29	0,00	0,00	0,00
Empenhos de 2020	4.352.920,05	5.246.240,30	0,00	15.045,57	0,00	0,00	15.045,57	0,00	0,00	0,00
Empenhos de 2019	4.676.063,58	5.297.202,97	0,00	418.113,31	0,00	0,00	371.052,31	47.061,00	0,00	0,00
Empenhos de 2018 e anteriores	4.436.686,59	0,00	4.436.686,59	526.543,39	0,00	0,00	375.834,07	150.709,32	0,00	4.436.686,59
<b>TOTAL DOS RESTOS A PAGAR CANCELADOS OU PRESCRITOS ATÉ O FINAL DO EXERCÍCIO ATUAL QUE AFETARAM O CUMPRIMENTO DO LIMITE (XXI)</b>										<b>0,00</b>
<b>TOTAL DOS RESTOS A PAGAR CANCELADOS OU PRESCRITOS ATÉ O FINAL DO EXERCÍCIO ANTERIOR QUE AFETARAM O CUMPRIMENTO DO LIMITE</b>										<b>0,00</b>
<b>TOTAL DOS RESTOS A PAGAR CANCELADOS OU PRESCRITOS NO EXERCÍCIO ANTERIOR QUE AFETARAM O CUMPRIMENTO DO LIMITE (XXIII)=(XXI - XXII)</b>										<b>0,00</b>

CONTROLE DOS RESTOS A PAGAR CANCELADOS OU PRESCRITOS PARA FINS DE APLICAÇÃO DA DISPONIBILIDADE DE CAIXA CONFORME ARTIGO 24, § 1º e 2º DA LC 141/2012	RESTOS A PAGAR CANCELADOS OU PRESCRITOS				
	Saldo Inicial (w)	Despesas custeadas no exercício de referência (j)			Saldo Final (Não Aplicado) (aa)=9w-(xouy)
		Empenhadas (x)	Liquidadas (y)	Pagas (z)	
Restos a pagar cancelados ou prescritos em 2022 a serem compensados (XXIV)	0,00	0,00	0,00	0,00	0,00
Restos a pagar cancelados ou prescritos em 2021 a serem compensados (XXV)	0,00	0,00	0,00	0,00	0,00
Restos a pagar cancelados ou prescritos em exercícios anteriores a serem compensados (XXVI)	0,00	0,00	0,00	0,00	0,00
<b>TOTAL DE RESTOS A PAGAR CANCELADOS OU PRESCRITOS A COMPENSAR (XXVII)</b>	<b>0,00</b>	<b>0,00</b>	<b>0,00</b>	<b>0,00</b>	<b>0,00</b>

RECEITAS ADICIONAIS PARA O FINANCIAMENTO DA SAÚDE NÃO COMPUTADAS NO CÁLCULO DO MÍNIMO	PREVISÃO INICIAL	PREVISÃO ATUALIZADA (a)	RECEITAS REALIZADAS	
			Até o Bimestre (b)	% (b/a) x 100
			RECEITAS DE TRANSFERÊNCIAS PARA A SAÚDE (XXVIII)	0,00
Proveniente da União	0,00	0,00	0,00	0,00
Proveniente dos Estados	0,00	0,00	0,00	0,00
Proveniente de outros Municípios	0,00	0,00	0,00	0,00
RECEITA DE OPERAÇÕES DE CRÉDITO INTERNAS E EXTERNAS VINCULADAS A SAÚDE (XXIX)	0,00	0,00	0,00	0,00
OUTRAS RECEITAS (XXX)	0,00	0,00	0,00	0,00
<b>TOTAL DE RECEITAS ADICIONAIS PARA FINANCIAMENTO DA SAÚDE (XXXI) = (XXVIII + XXIX + XXX)</b>	<b>0,00</b>	<b>0,00</b>	<b>0,00</b>	<b>0,00</b>

DESPESAS COM SAÚDE POR SUBFUNÇÕES E CATEGORIA ECONÔMICA NÃO COMPUTADAS NO CÁLCULO DO MÍNIMO	DOTAÇÃO INICIAL	DOTAÇÃO ATUALIZADA (c)	DESPESAS EMPENHADAS		DESPESAS LIQUIDADAS		DESPESAS PAGAS		Inscritas em Restos a Pagar não (g)
			Até o Bimestre (d)	% (d/c) x 100	Até o Bimestre (e)	% (e/c) x 100	Até o Bimestre (f)	% (f/c) x 100	
			ATENÇÃO BÁSICA (XXXII)	4.713.877,00	4.185.177,00	3.959.108,82	107,93	2.351.855,71	
Despesas Correntes	4.498.877,00	4.129.177,00	3.952.273,82	95,72	2.347.355,71	56,85	2.337.852,02	56,62	1.604.918,11
Despesas de Capital	215.000,00	56.000,00	6.835,00	12,21	4.500,00	8,04	4.500,00	8,04	2.335,00
ASSISTÊNCIA HOSPITALAR E AMBULATORIAL (XXXIII)	1.854.598,00	2.142.598,00	2.010.554,00	162,99	1.034.836,95	95,88	1.034.482,69	95,86	975.717,05
Despesas Correntes	1.831.129,00	2.054.129,00	1.950.361,00	94,95	992.772,65	48,33	992.418,39	48,31	957.588,35
Despesas de Capital	23.469,00	88.469,00	60.193,00	68,04	42.064,30	47,55	42.064,30	47,55	18.128,70
SUORTE PROFILÁTICO E TERAPÊUTICO (XXXIV)	154.584,00	175.284,00	170.699,50	97,38	16.487,70	9,41	12.440,70	7,10	154.211,80
Despesas Correntes	154.584,00	175.284,00	170.699,50	97,38	16.487,70	9,41	12.440,70	7,10	154.211,80
Despesas de Capital	0,00	0,00	0,00	0,00	0,00	0,00	0,00	0,00	0,00
VIGILÂNCIA SANITÁRIA (XXXV)	14.368,00	14.368,00	0,00	0,00	0,00	0,00	0,00	0,00	0,00
Despesas Correntes	14.368,00	14.368,00	0,00	0,00	0,00	0,00	0,00	0,00	0,00
Despesas de Capital	0,00	0,00	0,00	0,00	0,00	0,00	0,00	0,00	0,00
VIGILÂNCIA EPIDEMIOLÓGICA (XXXVI)	416.608,00	636.608,00	601.750,00	95,27	561.446,07	88,89	561.446,07	88,89	40.303,93
Despesas Correntes	411.608,00	631.608,00	601.750,00	95,27	561.446,07	88,89	561.446,07	88,89	40.303,93
Despesas de Capital	5.000,00	5.000,00	0,00	0,00	0,00	0,00	0,00	0,00	0,00
ALIMENTAÇÃO E NUTRIÇÃO (XXXVII)	0,00	0,00	0,00	0,00	0,00	0,00	0,00	0,00	0,00
Despesas Correntes	0,00	0,00	0,00	0,00	0,00	0,00	0,00	0,00	0,00
Despesas de Capital	0,00	0,00	0,00	0,00	0,00	0,00	0,00	0,00	0,00
OUTRAS SUBFUNÇÕES (XXXVIII)	113.000,00	313.000,00	117.763,28	38,11	117.763,28	38,11	117.763,28	38,11	0,00
Despesas Correntes	4.000,00	4.000,00	0,00	0,00	0,00	0,00	0,00	0,00	0,00
Despesas de Capital	109.000,00	309.000,00	117.763,28	38,11	117.763,28	38,11	117.763,28	38,11	0,00
<b>TOTAL (XXXIX) = (XXXII + XXXIII + XXXIV + XXXV + XXXVI + XXXVII + XXXVIII)</b>	<b>7.267.035,00</b>	<b>7.467.035,00</b>	<b>6.859.875,60</b>	<b>91,87</b>	<b>4.082.389,71</b>	<b>54,67</b>	<b>4.068.484,76</b>	<b>54,48</b>	<b>2.777.485,89</b>

DESPESAS TOTAIS COM SAÚDE EXECUTADAS COM RECURSOS PRÓPRIOS E COM RECURSOS TRANSFERIDOS DE OUTROS ENTES	DOTAÇÃO INICIAL	DOTAÇÃO ATUALIZADA (c)	DESPESAS EMPENHADAS		DESPESAS LIQUIDADAS		DESPESAS PAGAS		Inscritas em Restos a Pagar não (g)
			Até o Bimestre (d)	% (d/c) x 100	Até o Bimestre (e)	% (e/c) x 100	Até o Bimestre (f)	% (f/c) x 100	
ATENÇÃO BÁSICA (XL) = (IV + XXXII)	5.845.109,74	5.866.744,74	5.523.194,76	94,14	3.297.801,61	56,21	3.281.036,92	55,92	2.225.393,15
ASSISTÊNCIA HOSPITALAR E AMBULATORIAL (XLI) = (V + XXXIII)	6.604.566,95	5.823.666,95	5.246.919,70	90,10	3.115.181,87	53,49	3.097.818,12	53,19	2.131.737,83
SUporte profilático e terapêutico (XLII) = (VI + XXXIV)	167.584,00	213.284,00	195.899,50	91,85	16.487,70	7,73	12.440,70	5,83	179.411,80
VIGILÂNCIA SANITÁRIA (XLIII) = (VII + XXXV)	27.768,00	27.768,00	0,00	0,00	0,00	0,00	0,00	0,00	0,00
VIGILÂNCIA EPIDEMIOLÓGICA (XLIV) = (VIII + XXXVI)	886.608,00	1.036.608,00	981.750,00	94,71	612.149,15	59,05	612.149,15	59,05	369.600,85
ALIMENTAÇÃO E NUTRIÇÃO (XLV) = (XIX + XXXVII)	0,00	0,00	0,00	0,00	0,00	0,00	0,00	0,00	0,00
OUTRAS SUBFUNÇÕES (XLVI) = (X + XXXVIII)	2.037.300,97	3.100.865,97	2.780.273,04	89,66	1.619.335,02	52,22	1.615.812,95	52,10	1.160.938,02
<b>TOTAL DAS DESPESAS COM SAÚDE (XLVII) = (XI + XXXIX)</b>	<b>15.568.937,66</b>	<b>16.068.937,66</b>	<b>14.728.037,00</b>	<b>91,66</b>	<b>8.660.955,35</b>	<b>53,89</b>	<b>8.619.257,84</b>	<b>53,63</b>	<b>6.067.081,65</b>
(*) Despesas executadas com recursos provenientes das transferências de recursos	7.267.035,00	7.467.035,00	6.859.875,60	91,87	4.082.389,71	54,67	4.068.484,76	54,49	2.777.485,89
<b>TOTAL DAS DESPESAS EXECUTADAS COM RECURSOS PRÓPRIOS (XLVIII)</b>	<b>8.301.902,66</b>	<b>8.601.902,66</b>	<b>7.868.161,40</b>	<b>91,47</b>	<b>4.578.565,64</b>	<b>53,22</b>	<b>4.550.773,08</b>	<b>52,90</b>	<b>3.289.595,76</b>

FONTE: Sistema de Contabilidade Pública, Unidade Responsável PREFEITURA MUNICIPAL DE AMELIA RODRIGUES

JOÃO MANOEL BAHIA MENEZES  
Prefeito  
MATRICULA 9002

JOSEMILTO ALMEIDA DOS SANTOS  
Secretário da Fazenda  
MATRICULA 9735

**PREFEITURA MUNICIPAL DE AMELIA RODRIGUES**

RELATÓRIO RESUMIDO DA EXECUÇÃO ORÇAMENTÁRIA  
**DEMONSTRATIVO DAS PARCERIAS PÚBLICO - PRIVADAS**  
ORÇAMENTOS FISCAL E DA SEGURIDADE SOCIAL  
JANEIRO A JUNHO DE 2022 / BIMESTRE MAIO - JUNHO

RREO - Anexo 13 (Lei nº 11.079, de 30.12.2004, arts. 22, 25 e 28)

Em reais

<b>IMPACTOS DAS CONTRATAÇÕES DE PPP</b>	<b>SALDO TOTAL EM 31 DE DEZEMBRO DO EXERCÍCIO ANTERIOR</b>	<b>SALDO FINAL (acumulado até o bimestre)</b>
<b>TOTAL DE ATIVOS</b> Ativos Contabilizados na SPE		
<b>TOTAL DE PASSIVOS</b> Obrigações decorrentes de Ativos Constituídos pela SPE Provisões de PPP Outros Passivos		
<b>ATOS POTENCIAIS PASSIVOS</b> Obrigações Contratuais Riscos Não Provisionados Garantias Concedidas Outros Passivos Contingentes		


<b>DESPESAS DE PPP</b>	<b>EXERCÍCIO ANTERIOR</b>	<b>EXERCÍCIO CORRENTE</b>	<b>2023</b>	<b>2024</b>	<b>2025</b>	<b>2026</b>	<b>2027</b>	<b>2028</b>	<b>2029</b>	<b>2030</b>	<b>2031</b>
Do Entre Federado, excocto estatais não dependentes (I) = (I.1 + I.2)											
Contratadas (I.1)											
A Contratar (I.2)											
Das Estatais Não-Dependentes (II) = (II.1 + II.2)											
Contratadas (II.1)											
A Contratar (II.2)											
<b>TOTAL DAS DESPESAS DE PPP (III) = (I + II)</b>											
<b>RECEITA CORRENTE LÍQUIDA (RCL) (IV)</b>											
<b>TOTAL DAS DESPESAS CONSIDERADAS PARA O LIMITE (I)</b>											
<b>TOTAL DAS DESPESAS CONSIDERADAS PARA O LIMITE / RCL (%) (V)=(I / IV)</b>											

FONTE: Sistema de Contabilidade Pública, Unidade Responsável: PREFEITURA MUNICIPAL AMELIA RODRIGUES

Nota:

\_\_\_\_\_  
JOÃO MANOEL BAHIA MENEZES  
Prefeito  
MATRICULA 9002

\_\_\_\_\_  
JOSEMILTO ALMEIDA DOS SANTOS  
Secretário da Fazenda  
MATRICULA 9735

 <p>Sistema de Informações Contábeis e Fiscais do Setor Público Brasileiro TESOURO NACIONAL</p>	<b>Relatório Resumido de Execução Orçamentária</b>
	<b>Prefeitura Municipal de Amélia Rodrigues - BA (Poder Executivo)</b>
	<b>Orçamentos Fiscal e da Seguridade Social</b>
	<b>CNPJ:</b>
	<b>Exercício: 2022</b>
	<b>Período de referência: 3º bimestre</b>

**RREO-Anexo 13 | Tabela 13.0 - Demonstrativo das Parcerias Público-Privadas**

Notas Explicativas	Valores
	30/06/2022
Notas Explicativas	-
Notas Explicativas	-

**RREO-Anexo 14 | Tabela 14.0 - Demonstrativo Simplificado do Relatório Resumido da Execução Orçamentária - Municípios**

Balanço Orçamentário	Valores	
	Até o Bimestre	
<b>Balanço Orçamentário</b>	-	
<b>RECEITAS</b>		77.379.165,76
Previsão Inicial		77.379.165,76
Previsão Atualizada		77.379.165,76
Receitas Realizadas		45.249.839,42
Déficit Orçamentário		
Saldos de Exercícios Anteriores (Utilizados para Créditos Adicionais)		
<b>DESPESAS</b>		77.379.165,76
Dotação Inicial		77.379.165,76
Dotação Atualizada		77.881.854,39
Despesas Empenhadas		59.373.743,47
Despesas Liquidadas		33.090.121,39
Despesas Pagas		32.639.432,13
Superávit Orçamentário		12.159.718,03

**RREO-Anexo 14 | Tabela 14.0 - Demonstrativo Simplificado do Relatório Resumido da Execução Orçamentária - Municípios**

Despesas por Função/Subfunção	Valores	
	Até o Bimestre	
<b>Despesas por Função/Subfunção</b>	-	
Despesas Empenhadas		59.373.743,47
Despesas Liquidadas		33.090.121,39

**RREO-Anexo 14 | Tabela 14.0 - Demonstrativo Simplificado do Relatório Resumido da Execução Orçamentária - Municípios**

Receita Corrente Líquida - RCL	Valores	
	Até o Bimestre	
<b>Receita Corrente Líquida - RCL</b>	-	
Receita Corrente Líquida		82.889.134,47
Receita Corrente Líquida Ajustada para Cálculo dos Limites de Endividamento		82.889.134,47
Receita Corrente Líquida Ajustada para Cálculo dos Limites da Despesa com Pessoal		82.889.134,47

**RREO-Anexo 14 | Tabela 14.0 - Demonstrativo Simplificado do Relatório Resumido da Execução Orçamentária - Municípios**


Receitas e Despesas do Regime Próprio de Previdência dos Servidores	Valores	
	Até o Bimestre	
<b>Receitas e Despesas do Regime Próprio de Previdência dos Servidores</b>	-	
Fundo em Capitalização (PLANO PREVIDENCIÁRIO)		
Receitas Previdenciárias Realizadas		
Despesas Previdenciárias Empenhadas		
Despesas Previdenciárias Liquidadas		
Despesas Previdenciárias Pagas		
Resultado Previdenciário		
Fundo em Repartição (PLANO FINANCEIRO)		
Receitas Previdenciárias Realizadas		
Despesas Previdenciárias Empenhadas		
Despesas Previdenciárias Liquidadas		
Despesas Previdenciárias Pagas		
Resultado Previdenciário		

**RREO-Anexo 14 | Tabela 14.0 - Demonstrativo Simplificado do Relatório Resumido da Execução Orçamentária - Municípios**

Resultados Primário e Nominal	Verificação das Metas dos Resultados Nominal e Primário		
	Meta Fixada no Anexo de Metas Fiscais da LDO (a)	Resultado Apurado até o Bimestre (b)	% em Relação à Meta (b/a)
<b>Resultados Primário e Nominal</b>	-	-	-
Resultado Primário - Acima da Linha	2.466.086,34	7.745.611,77	3,14
Resultado Nominal - Acima da Linha	2.152.603,12	8.253.263,36	3,83

**RREO-Anexo 14 | Tabela 14.0 - Demonstrativo Simplificado do Relatório Resumido da Execução Orçamentária - Municípios**



 <p>Sistema de Informações Contábeis e Fiscais do Setor Público Brasileiro TESOURO NACIONAL</p>	<b>Relatório Resumido de Execução Orçamentária</b>
	<b>Prefeitura Municipal de Amélia Rodrigues - BA (Poder Executivo)</b>
	<b>Orçamentos Fiscal e da Seguridade Social</b>
	<b>CNPJ:</b>
	<b>Exercício: 2022</b>
	<b>Período de referência: 3º bimestre</b>

Restos a Pagar por Poder e Ministério Público	Estágios dos Restos a Pagar			
	Inscrição	Cancelamento Até o Bimestre	Pagamento Até o Bimestre	Saldo a Pagar
<b>Restos a Pagar por Poder e Ministério Público</b>				
RESTOS A PAGAR PROCESSADOS	6.073.684,29	0,00	4.230.997,40	1.842.686,89
Poder Executivo	6.073.684,29		4.230.997,40	1.842.686,89
Poder Legislativo				
Poder Judiciário				
Ministério Público				
Defensoria Pública				
RESTOS A PAGAR NÃO PROCESSADOS	769.605,24	0,00	485.371,38	284.233,86
Poder Executivo	769.605,24		485.371,38	284.233,86
Poder Legislativo				
Poder Judiciário				
Ministério Público				
Defensoria Pública				
<b>TOTAL</b>	<b>6.843.289,53</b>	<b>0,00</b>	<b>4.716.368,78</b>	<b>2.126.920,75</b>

**RREO-Anexo 14 | Tabela 14.0 - Demonstrativo Simplificado do Relatório Resumido da Execução Orçamentária - Municípios**

Despesas com Manutenção e Desenvolvimento do Ensino	Apuração das Despesas com Ensino		
	Valor Apurado Até o Bimestre	Limites Constitucionais Anuais	
		% Mínimo a Aplicar no Exercício	% Aplicado Até o Bimestre
<b>Despesas com Manutenção e Desenvolvimento do Ensino</b>	-	-	-
Mínimo Anual de <18% / 25%> das Receitas de Impostos na Manutenção e Desenvolvimento do Ensino			
Mínimo Anual de 70% do FUNDEB na Remuneração dos Profissionais da Educação Básica			
Percentual de 50% da Complementação da União ao FUNDEB (VAAT) na Educação Infantil			
Mínimo de 15% da Complementação da União ao FUNDEB (VAAT) em Despesas de Capital			

**RREO-Anexo 14 | Tabela 14.0 - Demonstrativo Simplificado do Relatório Resumido da Execução Orçamentária - Municípios**

Receitas de Operações de Crédito e Despesas de Capital	Apuração das Receitas de Operações de Crédito e Despesas de Capital	
	Valor Apurado no Exercício	Saldo Não Realizado
<b>Receitas de Operações de Crédito e Despesas de Capital</b>	-	-
Receitas de Operações de Crédito		
Despesa de Capital Líquida		

**RREO-Anexo 14 | Tabela 14.0 - Demonstrativo Simplificado do Relatório Resumido da Execução Orçamentária - Municípios**

Projeção Atuarial dos Regimes de Previdência	Exercício de Apuração			
	Exercício	10º Exercício	20º Exercício	35º Exercício
<b>Projeção Atuarial dos Regimes de Previdência</b>	-	-	-	-
Fundo em Capitalização (Plano Previdenciário)				
Receitas Previdenciárias				
Despesas Previdenciárias				
Resultado Previdenciário	0,00	0,00	0,00	0,00
Fundo em Repartição (Plano Financeiro)				
Receitas Previdenciárias				
Despesas Previdenciárias				
Resultado Previdenciário	0,00	0,00	0,00	0,00

**RREO-Anexo 14 | Tabela 14.0 - Demonstrativo Simplificado do Relatório Resumido da Execução Orçamentária - Municípios**


Receita da Alienação de Ativos e Aplicação dos Recursos	Apuração da Receita da Alienação de Ativos e Aplicação dos Recursos	
	Valor Apurado no Exercício	Saldo a Realizar
<b>Receita da Alienação de Ativos e Aplicação dos Recursos</b>	-	-
Receitas da Alienação de Ativos		
Aplicação dos Recursos da Alienação de Ativos		

**RREO-Anexo 14 | Tabela 14.0 - Demonstrativo Simplificado do Relatório Resumido da Execução Orçamentária - Municípios**

Despesas com Ações e Serviços Públicos de Saúde	Apuração das Despesas com Saúde		
	Valor Apurado Até o Bimestre	Limites Constitucionais Anuais	
		% Mínimo a Aplicar no Exercício	% Aplicado Até o Bimestre
<b>Despesas com Ações e Serviços Públicos de Saúde</b>	-	-	-
Despesas com Ações e Serviços Públicos de Saúde Executadas com Recursos de Impostos			

**RREO-Anexo 14 | Tabela 14.0 - Demonstrativo Simplificado do Relatório Resumido da Execução Orçamentária - Municípios**

Despesas de Caráter Continuado Derivadas de PPP	Valor Realizado no Período	
	Valor Apurado no Exercício Corrente	
<b>Despesas de Caráter Continuado Derivadas de PPP</b>	-	

 Sistema de Informações Contábeis e Fiscais do Setor Público Brasileiro <b>TESOURO NACIONAL</b>	<b>Relatório Resumido de Execução Orçamentária</b>
	<b>Prefeitura Municipal de Amélia Rodrigues - BA (Poder Executivo)</b>
	<b>Orçamentos Fiscal e da Seguridade Social</b>
	<b>CNPJ:</b>
	<b>Exercício: 2022</b>
	<b>Período de referência: 3º bimestre</b>

Despesas de Caráter Continuado Derivadas de PPP	Valor Realizado no Período
Total das Despesas Consideradas para o Limite / RCL (%)	Valor Apurado no Exercício Corrente

**RREO-Anexo 14 | Tabela 14.0 - Demonstrativo Simplificado do Relatório Resumido da Execução Orçamentária - Municípios**

Notas Explicativas	Valores
Notas Explicativas	30/06/2022
Notas Explicativas	-



**PREFEITURA MUNICIPAL AMELIA RODRIGUES**  
RELATÓRIO RESUMIDO DA EXECUÇÃO ORÇAMENTÁRIA  
DEMONSTRATIVO DE SENTENÇAS JUDICIAIS  
ORÇAMENTO FISCAL E DA SEGURIDADE SOCIAL

Órgão: (Todos)  
Unidade: (Todos)

Período: 01/01/2022 a 30/06/2022

Tp Emp	CodRed	Dotação Orçamentária	Proc Credor	CNPJ/CPF	Data Emp	Data Liq	Data Pag	Bruto(R\$)	Retido	Liquido
N 271	021111	2045 319091000000	904 TRIBUNAL REGIONAL DO TRABALHO DA 5 A REGIAO	02.839.639/0001-90	30/05/2022	30/05/2022	30/05/2022	7.904,44		7.904,44
EMPENHA-SE REFERENTE A TERMO DE COMPROMISSO JUDICIAL CELEBRADO ENTRA O MUNICÍPIO DE AMÉLIA RODRIGUES E OS DIVERSOS RECLAMANTES TITULARES DE PRECATÓRIOS TRABALHISTAS. REFERENTE AO PROCESSO Nº00005388620215050193										
N 272	021111	2045 319091000000	886 TRIBUNAL REGIONAL DO TRABALHO DA 5 A REGIAO	02.839.639/0001-90	27/05/2022	27/05/2022	27/05/2022	85,51		85,51
EMPENHA-SE REFERENTE A TERMO DE COMPROMISSO JUDICIAL CELEBRADO ENTRA O MUNICÍPIO DE AMÉLIA RODRIGUES E OS DIVERSOS RECLAMANTES TITULARES DE PRECATÓRIOS TRABALHISTAS. REFERENTE AO PROCESSO NºNº00005388620215050193 OFICIO Nº20220005402049-00005										
N 273	021111	2045 319091000000	900 TRIBUNAL REGIONAL DO TRABALHO DA 5 A REGIAO	02.839.639/0001-90	30/05/2022	30/05/2022	30/05/2022	4.707,65		4.707,65
EMPENHA-SE REFERENTE A TERMO DE COMPROMISSO JUDICIAL CELEBRADO ENTRA O MUNICÍPIO DE AMÉLIA RODRIGUES E OS DIVERSOS RECLAMANTES TITULARES DE PRECATÓRIOS TRABALHISTAS. REFERENTE AO PROCESSO NºNº00005388620215050193 OFICIO Nº20220005402049-00005										
N 274	021111	2045 319091000000	901 TRIBUNAL REGIONAL DO TRABALHO DA 5 A REGIAO	02.839.639/0001-90	30/05/2022	30/05/2022	30/05/2022	73,26		73,26
EMPENHA-SE REFERENTE A TERMO DE COMPROMISSO JUDICIAL CELEBRADO ENTRA O MUNICÍPIO DE AMÉLIA RODRIGUES E OS DIVERSOS RECLAMANTES TITULARES DE PRECATÓRIOS TRABALHISTAS. REFERENTE AO PROCESSO NºNº00005388620215050193 OFICIO Nº20220005402049-00005										
N 275	021111	2045 319091000000	902 TRIBUNAL REGIONAL DO TRABALHO DA 5 A REGIAO	02.839.639/0001-90	30/05/2022	30/05/2022	30/05/2022	78,04		78,04
EMPENHA-SE REFERENTE A TERMO DE COMPROMISSO JUDICIAL CELEBRADO ENTRA O MUNICÍPIO DE AMÉLIA RODRIGUES E OS DIVERSOS RECLAMANTES TITULARES DE PRECATÓRIOS TRABALHISTAS. REFERENTE AO PROCESSO NºNº00005388620215050193 OFICIO Nº20220005402049-00005										
N 276	021111	2045 319091000000	903 TRIBUNAL REGIONAL DO TRABALHO DA 5 A REGIAO	02.839.639/0001-90	30/05/2022	30/05/2022	30/05/2022	61,08		61,08
EMPENHA-SE REFERENTE A TERMO DE COMPROMISSO JUDICIAL CELEBRADO ENTRA O MUNICÍPIO DE AMÉLIA RODRIGUES E OS DIVERSOS RECLAMANTES TITULARES DE PRECATÓRIOS TRABALHISTAS. REFERENTE AO PROCESSO NºNº00005388620215050193 OFICIO Nº20220005402049-00005										
N 159	021111	2045 339091000000	387 TRIBUNAL DE JUSTICA DO ESTADO DA BAHIA	13.100.722/0001-60	08/03/2022	08/03/2022	11/03/2022	4.000,00		4.000,00
EMPENHA-SE REFERENTE A PAGAMENTO DE DÉPOSITO JUDICIAL Nº 80000092-34.2022.8.05.0007 (ESPÓLIO DE JOSÉ CANDIDO DA SILVA), CORRESPONDENTE A AÇÃO DE DESAPROPRIAÇÃO POR UTILIDADE PÚBLICA/DL 3.365/1941, COM O OBJETIVO DE CONSTRUÇÃO, AMPLIAÇÃO E/OU ADEQUAÇÃO DE DISTRITO INDUSTRIAL NO MUNICÍPIO DE AMÉLIA RODRIGUES- BA. BOLETO BANCÁRIO Nº 0709310345000180712.										
N 160	021111	2045 339091000000	388 TRIBUNAL DE JUSTICA DO ESTADO DA BAHIA	13.100.722/0001-60	08/03/2022	08/03/2022	11/03/2022	4.100,00		4.100,00
EMPENHA-SE REFERENTE A PAGAMENTO DE DÉPOSITO JUDICIAL Nº 80000093-19.2022.8.05.0007 (ANDRÉ FILIPE DA SILVA PINTO), CORRESPONDENTE A AÇÃO DE DESAPROPRIAÇÃO POR UTILIDADE PÚBLICA/DL 3.365/1941, COM O OBJETIVO DE CONSTRUÇÃO, AMPLIAÇÃO E/OU ADEQUAÇÃO DE DISTRITO INDUSTRIAL NO MUNICÍPIO DE AMÉLIA RODRIGUES- BA. BOLETO BANCÁRIO Nº 0709310345000180708.										



**PREFEITURA MUNICIPAL AMELIA RODRIGUES**

RELATÓRIO RESUMIDO DA EXECUÇÃO ORÇAMENTÁRIA  
DEMONSTRATIVO DE SENTENÇAS JUDICIAIS  
ORÇAMENTO FISCAL E DA SEGURIDADE SOCIAL

Órgão: (Todos)  
Unidade: (Todos)

Período: 01/01/2022 a 30/06/2022

Tp Emp	CodRed	Dotação Orçamentária	Proc Credor	CNPJ/CPF	Data Emp	Data Liq	Data Pag	Bruto(R\$)	Retido	Liquido	
Total de Registros:		8						Total :	21.009,98	0,00	21.009,98

\_\_\_\_\_  
JOÃO MANOEL BAHIA MENEZES  
Prefeito  
MATRICULA 9002

\_\_\_\_\_  
JOSEMILTO ALMEIDA DOS SANTOS  
Secretário da Fazenda  
MATRICULA 9735