



Diário Oficial do EXECUTIVO

Prefeitura Municipal de Gentio do Ouro - BA

Sexta-feira • 29 de setembro de 2017 • Ano I • Edição N° 82



QR CODE

SUMÁRIO

GABINETE DO PREFEITO	2
INSTRUMENTO DE GESTÃO FISCAL	2
(RGF) ANEXO 1 – DEMONST. DA DESPESA COM PESSOAL (2º QUADRIMESTRE/2017)	2
(RGF) ANEXO 2 – DEMONST. DA DÍVIDA CONSOLIDADA LÍQUIDA – DCL (2º QUADRIMESTRE/2017)	4
(RGF) ANEXO 3 – DEMONST. DAS GARANTIAS E CONTRAGARANTIAS DE VALORES (2º QUADRIMESTRE/2017)	6
(RGF) ANEXO 4 – DEMONST. DAS OPERAÇÕES DE CRÉDITO (2º QUADRIMESTRE/2017)	7
(RGF) ANEXO 6 – DEMONST. SIMPLIFICADO DO RELATÓRIO DE GESTÃO FISCAL (2º QUADRIMESTRE/2017)	9
(RREO) ANEXO 1 – BALANÇO ORÇAMENTÁRIO (4º BIMESTRE/2017)	10
(RREO) ANEXO 2 – DEMONST. DA EXECUÇÃO DAS DESPESAS POR FUNÇÃO/SUBFUNÇÃO (4º BIMESTRE/2017)	12
(RREO) ANEXO 3 – DEMONST. DA RECEITA CORRENTE LÍQUIDA (4º BIMESTRE/2017)	15
(RREO) ANEXO 4 – DEMONST. RECEITAS E DESPESAS PREV. DO REGIME PRÓPRIO DE PREV. DOS SERVIDORES (4º BIMESTRE/2017)	17
(RREO) ANEXO 5 – DEMONST. DO RESULTADO NOMINAL (4º BIMESTRE/2017)	21
(RREO) ANEXO 6 – DEMONST. DO RESULTADO PRIMÁRIO - MUNICÍPIOS (4º BIMESTRE/2017)	22
(RREO) ANEXO 7 – DEMONST. DOS RESTOS A PAGAR POR PODER E ÓRGÃO (4º BIMESTRE/2017)	24
(RREO) ANEXO 8 – DEMONST. DAS RECEITAS E DESPESAS COM MANUTENÇÃO E DESENV. DO ENSINO - MDE (4º BIMESTRE/2017)	25
(RREO) ANEXO 12 – DEMONST. DAS RECEITAS E DESPESAS COM AÇÕES E SERVIÇOS PÚBLICOS DE SAÚDE (4º BIMESTRE/2017)	29
(RREO) ANEXO 13 – DEMONST. DAS PARCERIAS PÚBLICO - PRIVADAS (4º BIMESTRE/2017)	32
(RREO) ANEXO 14 – DEMONST. SIMPLIFICADO DO RELATÓRIO RESUMIDO DA EXECUÇÃO ORÇAMENTÁRIA (4º BIMESTRE/2017)	34
SECRETARIA GERAL DE ADMINISTRAÇÃO E PLANEJAMENTO	37
ATOS OFICIAIS	37
DECRETO (Nº 128/2017)	37
DECRETO (Nº 129/2017)	38
DECRETO (Nº 130/2017)	39

NOTA: As matérias que possuem um asterisco (*) em sua descrição, indicam REPUBLICAÇÃO.

CONFIABILIDADE

PONTUALIDADE

CREDIBILIDADE



**IMPrensa
OFICIAL**
MAIS TRANSPARÊNCIA PARA TODOS

GESTOR: ROBERIO GOMES CUNHA

<http://pmgentiodoouroba.imprensaoficial.org/>

- CERTIFICADO DIGITALMENTE POR: AC CERTSIGN SRF ICP-BRASIL -

ÓRGÃO/SETOR: GABINETE DO PREFEITO
CATEGORIA: INSTRUMENTO DE GESTÃO FISCAL
(RGF) ANEXO 1 – DEMONST. DA DESPESA COM PESSOAL (2º QUADRIMESTRE/2017)

RGF/Tabela 1 - Demonstrativo da Despesa com Pessoal



MUNICÍPIO DE GENTIO DO OURO - PODER EXECUTIVO
RELATÓRIO DE GESTÃO FISCAL
DEMONSTRATIVO DA DESPESA COM PESSOAL
ORÇAMENTOS FISCAL E DA SEGURIDADE SOCIAL
SETEMBRO DE 2016 A AGOSTO DE 2017

RGF - ANEXO 1 (LRF, art. 55, inciso I, alínea "a")

R\$ 1,00

DESPESA COM PESSOAL	DESPESAS EXECUTADAS (Últimos 12 Meses)	
	LIQUIDADAS (a)	INSCRITAS EM RESTOS A PAGAR NÃO PROCESSADOS ¹ (b)
DESPESA BRUTA COM PESSOAL (I)		0,00
Pessoal Ativo -	15.529.417,19	0,00
Pessoal Inativo e Pensionistas	13.843.364,24	0,00
Outras despesas de pessoal decorrentes de contratos de terceirização (§ 1º do art. 18 da LRF)	0,00	0,00
	1.686.052,95	0,00
DESPESAS NÃO COMPUTADAS (II) (§ 1º do art. 19 da LRF)	988.761,27	0,00
Indenizações por Demissão e Incentivos à Demissão Voluntária	0,00	0,00
Decorrentes de Decisão Judicial de período anterior ao da apuração	988.761,27	0,00
Despesas de Exercícios Anteriores de período anterior ao da apuração	0,00	0,00
Inativos e Pensionistas com Recursos Vinculados	0,00	0,00
DESPESA LÍQUIDA COM PESSOAL (III) = (I - II)	14.540.655,92	0,00
APURAÇÃO DO CUMPRIMENTO DO LIMITE LEGAL		
	VALOR	% SOBRE A RCL AJUSTADA
RECEITA CORRENTE LÍQUIDA - RCL (IV)	28.292.312,61	
(c) Transferências obrigatórias da União relativas às emendas individuais (V) (§ 13, art. 166 da CF)	-	
= RECEITA CORRENTE LÍQUIDA AJUSTADA (VI)	28.292.312,61	
DESPESA TOTAL COM PESSOAL - DTP (VII) = (III a + III b)	14.540.655,92	51,39%
LIMITE MÁXIMO (VIII) (incisos I, II e III, art. 20 da LRF)	15.277.848,81	54,00%
LIMITE PRUDENCIAL (IX) = (0,95 x VIII) (parágrafo único do art. 22 da LRF)	14.513.956,37	51,30%
LIMITE DE ALERTA (X) = (0,90 x VIII) (inciso II do §1º do art. 59 da LRF)	13.750.063,93	48,60%

RGF/Tabela 1 - Demonstrativo da Despesa com Pessoal



MUNICÍPIO DE GENTIO DO OURO - PODER EXECUTIVO
RELATÓRIO DE GESTÃO FISCAL
DEMONSTRATIVO DA DESPESA COM PESSOAL
ORÇAMENTOS FISCAL E DA SEGURIDADE SOCIAL
SETEMBRO DE 2016 A AGOSTO DE 2017

RGF - ANEXO 1 (LRF, art. 55, inciso I, alínea "a")

R\$ 1,00

TRAJETÓRIA DE RETORNO AO LIMITE DA DESPESA TOTAL COM PESSOAL								
2º QUADRIMESTRE DE 2017			3º QUADRIMESTRE DE 2017			1º QUADRIMESTRE DE 2018		
<Quadrimestre/Semestre>			<Primeiro período seguinte>			<Segundo período seguinte>		
Limite Máximo	% DTP	% Excedente	Redutor mínimo de	Limite	% DTP	Redutor Residual	Limite	% DTP
(a)	(b)	(c) = (b-a)	1/3 do Excedente (d) = (1/3*c)	(e) = (b-d)	(f)	(g) = (f-a)	(h) = (a)	(i)
54,00%	51,39%	-2,61%	-0,87%	52,26%				

Nota: DTP corresponde à Despesa Total com Pessoal.

ROBÉRIO GOMES CUNHA
PREFEITO

EVERTON SILVA FRANCA
SECRETÁRIO DE FINANÇAS

ALUIZO MARIANO DE SOUZA JUNIOR
CONTADOR CRC- 034012/O-9 BA

ELIANDRA MARTINS DE QUEIROZ
CONTROLADORA

(RGF) ANEXO 2 – DEMONST. DA DÍVIDA CONSOLIDADA LÍQUIDA – DCL (2º QUADRIMESTRE/2017)

Tabela 2 - Demonstrativo da Dívida Consolidada Líquida



MUNICÍPIO DE GENTIO DO OURO
RELATÓRIO DE GESTÃO FISCAL
DEMONSTRATIVO DA DÍVIDA CONSOLIDADA LÍQUIDA
ORÇAMENTOS FISCAL E DA SEGURIDADE SOCIAL
JANEIRO A AGOSTO DE 2017

		RS 1,00			
DÍVIDA CONSOLIDADA	SALDO DO EXERCÍCIO ANTERIOR	SALDO DO EXERCÍCIO DE 2017			
		Até o 1º Quadrimestre	Até o 2º Quadrimestre	Até o 3º Quadrimestre	
DÍVIDA CONSOLIDADA - DC (I)	14.484.367,54	14.200.977,47	14.114.677,84		
Dívida Mobiliária	0,00	0,00	0,00		
Dívida Contratual	164.019,78	26.045,34	26.045,34		
Empréstimos	164.019,78	26.045,34	26.045,34		
Internos	164.019,78	26.045,34	26.045,34		
Externos	0,00	0,00	0,00		
Reestruturação da Dívida de Estados e Municípios	0,00	0,00	0,00		
Financiamentos	0,00	0,00	0,00		
Internos	0,00	0,00	0,00		
Externos	0,00	0,00	0,00		
Parcelamento e Renegociação de dívidas	13.281.606,13	13.059.615,35	12.983.099,78		
De Tributos	0,00	0,00	0,00		
De Contribuições Previdenciárias	13.154.346,47	12.932.355,69	12.856.321,96		
De Demais Contribuições Sociais	127.259,66	127.259,66	126.777,82		
Do FGTS	0,00	0,00	0,00		
Com Instituição Não financeira	0,00	0,00	0,00		
Demais Dívidas Contratuais	1.038.741,63	76.575,15	66.791,09		
Precatórios Posteriores a 05/05/2000 (inclusive) - Vencidos e não pagos	0,00	1.038.741,63	1.038.741,63		
Outras Dívidas	0,00	0,00	0,00		
DEDUÇÕES (II)	643.892,30	3.565.359,94	3.467.268,64		
Disponibilidade de Caixa¹	640.685,26	3.099.986,82	3.001.895,52		
Disponibilidade de Caixa Bruta	832.393,06	3.291.694,62	3.193.603,32		
(-) Restos a Pagar Processados (Exceto Precatórios)	191.707,80	191.707,80	191.707,80		
Demais Haveres Financeiros	3.207,04	465.373,12	465.373,12		
DÍVIDA CONSOLIDADA LÍQUIDA² (DCL) (III) = (I - II)	13.840.475,24	10.635.617,53	10.647.409,20		
RECEITA CORRENTE LÍQUIDA - RCL	25.512.496,30	26.749.172,12	28.292.312,61		
% da DC sobre a RCL (I/RCL)	56,77%	53,09%	49,89%		
% da DCL sobre a RCL (III/RCL)	54,25%	39,76%	37,63%		
LIMITE DEFINIDO POR RESOLUÇÃO DO SENADO FEDERAL - <120%>	30.614.995,56	32.099.006,54	33.950.775,13		
LIMITE DE ALERTA (inciso III do § 1º do art. 59 da LRF) - <108%>	27.553.496,00	28.889.105,89	30.555.697,62		
OUTROS VALORES NÃO INTEGRANTES DA DC	SALDO DO EXERCÍCIO ANTERIOR	SALDO DO EXERCÍCIO DE 2017			
		Até o 1º Quadrimestre	Até o 2º Quadrimestre	Até o 3º Quadrimestre	
PRECATÓRIOS ANTERIORES A 05/05/2000	-	-	-		
PRECATÓRIOS POSTERIORES A 05/05/2000 (Não incluídos na DC)²	-	-	-		
PASSIVO ATUARIAL	-	-	-		
INSUFICIÊNCIA FINANCEIRA	-	-	-		
DEPÓSITOS	58.913,31	394.251,58	415.322,75		
RP NÃO-PROCESSADOS	63.640,74	63.640,74	63.640,74		
ANTECIPAÇÕES DE RECEITA ORÇAMENTÁRIA – ARO	-	-	-		

Tabela 2 - Demonstrativo da Dívida Consolidada Líquida



MUNICÍPIO DE GENTIO DO OURO
RELATÓRIO DE GESTÃO FISCAL
DEMONSTRATIVO DA DÍVIDA CONSOLIDADA LÍQUIDA
ORÇAMENTOS FISCAL E DA SEGURIDADE SOCIAL
JANEIRO A AGOSTO DE 2017

RGF - ANEXO 2 (LRF, art. 55, inciso 1, alínea "b")
Tabela 2.1

RS 1,00

TRAJETÓRIA DE RETORNO AO LIMITE DA DÍVIDA CONSOLIDADA LÍQUIDA								
2017			2017			2018		
<2º Quadrimestre>			<3º Quadrimestre>			<1º Quadrimestre>		
Limite Máximo	% DCL	% Excedente	Redutor mínimo de 25% do Excedente (d) = (0,25*c)	Limite	% DCL	Redutor	Limite	% DCL
(a)	(b)	(c) = (b-a)	(d) = (0,25*c)	(e) = (b-d)	(f)	(g) = (f-a)	(h) = (e)	(i)
120%	37,63%	0,00%	0,00%	37,63%				
% Limite de Endividamento								

* O excedente em relação ao limite apurado ao final do exercício de 2001 deverá ser reduzido, no mínimo, à proporção de 1/15 (um quinze avos) a cada exercício financeiro. O valor da redução anual, 1/15 (um quinze avos) do excedente, é apresentado na coluna Redutor.
Nota:

ROBÉRIO GOMES CUNHA
PREFEITO

EVERTON SILVA FRANCA
SECRETÁRIO DE FINANÇAS

ALUIZO MARIANO DE SOUZA JUNIOR
CONTADOR CRC- 034012/O-9 BA

ELIANDRA MARTINS DE QUEIROZ
CONTROLADORA

(RGF) ANEXO 3 – DEMONST. DAS GARANTIAS E CONTRAGARANTIAS DE VALORES (2º QUADRIMESTRE/2017)

Tabela 3 - Demonstrativo das Garantias e Contragarantias de Valores



MUNICÍPIO DE GENTIO DO OURO
RELATÓRIO DE GESTÃO FISCAL
DEMONSTRATIVO DAS GARANTIAS E CONTRAGARANTIAS DE VALORES
ORÇAMENTOS FISCAL E DA SEGURIDADE SOCIAL
JANEIRO A AGOSTO DE 2017

RGF - ANEXO 3 (LRF, art. 55, inciso I, alínea "c" e art. 40, § 1º)

GARANTIAS CONCEDIDAS	SALDO DO EXERCÍCIO ANTERIOR	SALDOS DO EXERCÍCIO DE 2017		
		Até o 1º Quadrimestre	Até o 2º Quadrimestre	Até o 3º Quadrimestre
EXTERNAS (I)	0,00	0,00	0,00	
Aval ou fiança em operações de crédito				
Outras garantias nos Termos da LRF				
INTERNAS (II)	0,00	0,00	0,00	
Aval ou fiança em operações de crédito				
Outras garantias nos Termos da LRF				
TOTAL GARANTIAS CONCEDIDAS (III) = (I + II)	0,00	0,00	0,00	
RECEITA CORRENTE LÍQUIDA - RCL (IV)	25.512.496,30	26.749.172,12	28.292.312,61	
% do TOTAL DAS GARANTIAS sobre a RCL	0,00%	0,00%	0,00%	
LIMITE DEFINIDO POR RESOLUÇÃO DO SENADO FEDERAL - <7,00%>	1.785.874,74	1.872.442,05	1.980.461,88	
LIMITE DE ALERTA (inciso III do §1º do art. 59 da LRF) - <6,30%>	1.607.287,27	1.685.197,84	1.782.415,69	

CONTRAGARANTIAS RECEBIDAS	SALDO DO EXERCÍCIO ANTERIOR	SALDOS DO EXERCÍCIO DE 2017		
		Até o 1º Quadrimestre	Até o 2º Quadrimestre	Até o 3º Quadrimestre
EXTERNAS (V)	0,00	0,00	0,00	
Aval ou fiança em operações de crédito				
Outras garantias nos Termos da LRF				
INTERNAS (VI)	0,00	0,00	0,00	
Aval ou fiança em operações de crédito				
Outras garantias nos Termos da LRF				
TOTAL CONTRAGARANTIAS RECEBIDAS (VII) = (V + VI)	0,00	0,00	0,00	
MEDIDAS CORRETIVAS:				

1. Inclui garantias concedidas por meio de Fundos
Nota:

ROBÉRIO GOMES CUNHA
PREFEITO

EVERTON SILVA FRANCA
SECRETARIO DE FINANÇAS

ALUIZO MARIANO DE SOUZA JUNIOR
CONTADOR CRC- 034012/O-9 BA

ELIANDRA MARTINS DE QUEIROZ
CONTROLADORA

(RGF) ANEXO 4 – DEMONST. DAS OPERAÇÕES DE CRÉDITO (2º QUADRIMESTRE/2017)

Tabela 4 - Demonstrativo das Operações de Crédito



MUNICÍPIO DE GENTIO DO OURO
RELATÓRIO DE GESTÃO FISCAL
DEMONSTRATIVO DAS OPERAÇÕES DE CRÉDITO
ORÇAMENTOS FISCAL E DA SEGURIDADE SOCIAL
JANEIRO A AGOSTO DE 2017

RGF - ANEXO 4 (LRF, art. 55, inciso I, alínea "d" e inciso III alínea "c")

RS 1,00

OPERAÇÕES DE CRÉDITO	VALOR REALIZADO	
	No Quadrimestre de Referência	Até o Quadrimestre de Referência (a)
Mobiliária	0,00	0,00
Interna	0,00	0,00
Externa	0,00	0,00
Contratual	0,00	0,00
Interna	0,00	0,00
Empréstimos	0,00	0,00
Aquisição Financiada de Bens e Arrendamento Mercantil Financeiro	0,00	0,00
Antecipação de Receita pela Venda a Termo de Bens e Serviços	0,00	0,00
Assunção, Reconhecimento e Confissão de Dívidas (LRF, art. 29, § 1º)	0,00	0,00
Operações de crédito previstas no art. 7º § 3º da RSF nº 43/2001 ¹	0,00	0,00
Externa	0,00	0,00
Empréstimos	0,00	0,00
Aquisição Financiada de Bens e Arrendamento Mercantil Financeiro	0,00	0,00
Antecipações de Receitas pela Venda a Termo de Bens e Serviços	0,00	0,00
Assunção, Reconhecimento e Confissão de Dívidas (LRF, art. 29, § 1º)	0,00	0,00
Operações de crédito previstas no art. 7º § 3º da RSF nº 43/2001 ¹	0,00	0,00
TOTAL (I)	0,00	0,00
APURAÇÃO DO CUMPRIMENTO DOS LIMITES	VALOR	% SOBRE A RCL
RECEITA CORRENTE LÍQUIDA – RCL	28.292.312,61	
OPERAÇÕES VEDADAS (II)	0,00	0,00%
TOTAL CONSIDERADO PARA FINS DA APURAÇÃO DO CUMPRIMENTO DO LIMITE (III)= (Ia + II)	0,00	0,00%
LIMITE GERAL DEFINIDO POR RESOLUÇÃO DO SENADO FEDERAL PARA AS OPERAÇÕES DE CRÉDITO INTERNAS E EXTERNAS	4.526.770,02	16,00%
LIMITE DE ALERTA (inciso III do § 1º do art. 59 da LRF) - <14,40%>	4.074.093,02	14,40%
OPERAÇÕES DE CRÉDITO POR ANTECIPAÇÃO DA RECEITA ORÇAMENTÁRIA	0,00	0,00%
LIMITE DEFINIDO POR RESOLUÇÃO DO SENADO FEDERAL PARA AS OPERAÇÕES DE CRÉDITO POR ANTECIPAÇÃO DA RECEITA ORÇAMENTÁRIA	1.980.461,88	7,00%



MUNICÍPIO DE GENTIO DO OURO
RELATÓRIO DE GESTÃO FISCAL
DEMONSTRATIVO DAS OPERAÇÕES DE CRÉDITO
ORÇAMENTOS FISCAL E DA SEGURIDADE SOCIAL
JANEIRO A AGOSTO DE 2017

RGF - ANEXO 4 (LRF, art. 55, inciso I, alínea "d" e inciso III alínea "c")

RS 1,00

<u>OUTRAS OPERAÇÕES QUE INTEGRAM A DÍVIDA CONSOLIDADA</u>	VALOR REALIZADO	
	No Quadrimestre de Referência	Até o Quadrimestre de Referência (a)
Parcelamentos de Dívidas	0,00	0,00
Tributos	0,00	0,00
Contribuições Previdenciárias	0,00	0,00
FGTS	0,00	0,00
Operações de reestruturação e recomposição do principal de dívidas	0,00	0,00

1 Conforme Manual de Instrução de Pleitos - MIP STN/COPEM, essas operações podem ser contratadas mesmo que não haja margem disponível nos limites. No entanto, uma vez contratadas, os fluxos de tais operações terão seus efeitos contabilizados para fins da contratação de outras operações de crédito.

Notas:

ROBÉRIO GOMES CUNHA
PREFEITO

EVERTON SILVA FRANCA
SECRETÁRIO DE FINANÇAS

ALUIZO MARIANO DE SOUZA JUNIOR
CONTADOR CRC: 034012/O-9 BA

ELIANDRA MARTINS DE QUEIROZ
CONTROLADORA

(RGF) ANEXO 6 – DEMONST. SIMPLIFICADO DO RELATÓRIO DE GESTÃO FISCAL (2º QUADRIMESTRE/2017)

Tabela 7 - Demonstrativo Simplificado do Relatório de Gestão Fiscal



MUNICÍPIO DE GENTIO DO OURO - PODER EXECUTIVO
RELATÓRIO DE GESTÃO FISCAL
DEMONSTRATIVO SIMPLIFICADO DO RELATÓRIO DE GESTÃO FISCAL
ORÇAMENTOS FISCAL E DA SEGURIDADE SOCIAL
JANEIRO A AGOSTO DE 2017

LRP, art. 48 - Anexo 7		RS 1,00	
RECEITA CORRENTE LÍQUIDA		VALOR ATÉ O QUADRIMESTRE	
Receita Corrente líquida		RS 28.292.312,61	
DESPESA COM PESSOAL		VALOR	% SOBRE A RCL
Despesa Total com Pessoal - DTP		14.540.655,92	51,39%
Limite Máximo (incisos I, II e III, art. 20 da LRF) - <54%>		15.277.848,81	54,00%
Limite Prudencial (parágrafo único, art. 22 da LRF) - <51,30%>		14.513.956,37	51,30%
DÍVIDA CONSOLIDADA		VALOR	% SOBRE A RCL
Dívida Consolidada Líquida		10.647.409,20	37,63%
Limite Definido por Resolução do Senado Federal		33.950.775,13	120,00%
GARANTIAS DE VALORES		VALOR	% SOBRE A RCL
Total das Garantias Concedidas		0,00	0,00%
Limite Definido por Resolução do Senado Federal		1.980.461,88	7,00%
OPERAÇÕES DE CRÉDITO		VALOR	% SOBRE A RCL
Operações de Crédito Internas e Externas		0,00	0,00%
Operações de Crédito por Antecipação da Receita		0,00	0,00%
Limite Definido pelo Senado Federal para Operações de Crédito Externas e Internas		4.526.770,02	16,00%
Limite Definido pelo Senado Federal para Operações de Crédito por Antecipação da Receita		1.980.461,88	7,00%
RESTOS A PAGAR		INSCRIÇÃO EM RESTOS A PAGAR NÃO PROCESSADOS DO EXERCÍCIO	DISPONIBILIDADE DE CAIXA LÍQUIDA (ANTES DA INSCRIÇÃO EM RESTOS A PAGAR NÃO PROCESSADOS DO EXERCÍCIO)
Valor Total			

ROBÉRIO GOMES CUNHA
PREFEITO

EVERTON SILVA FRANCA
SECRETÁRIO DE FINANÇAS

ALUIZO MARIANO DE SOUZA JUNIOR
CONTADOR CRC- 034012/O-9 BA

ELIANDRA MARTINS DE QUEIROZ
CONTROLADORA

(RREO) ANEXO 1 – BALANÇO ORÇAMENTÁRIO (4º BIMESTRE/2017)



ESTADO DA BAHIA
PREFEITURA MUNICIPAL DE GENTIO DO OURO
Balço Orçamentário

RREO – Anexo I (LRF, Art. 52, inciso I, alíneas "a" e "b" do inciso II e §1º)

JULHO-AGOSTO/2017


R\$ 1,00

RECEITAS	PREVISÃO INICIAL	PREVISÃO ATUALIZADA (a)	RECEITAS REALIZADAS				SALDO A REALIZAR (a-c)
			No Bimestre (b)	% (b/a)	Até o Bimestre (c)	% (c/a)	
RECEITAS (EXCETO INTRA-ORÇAMENTÁRIAS) (I)	26.700.000,00	26.700.000,00	4.793.595,22	17,95	18.142.762,02	67,95	8.557.237,98
RECEITAS CORRENTES	26.581.700,00	26.581.700,00	4.793.595,22	18,03	18.142.762,02	68,25	8.438.937,98
RECEITA TRIBUTÁRIA	2.563.900,00	2.563.900,00	1.049.022,53	40,92	3.207.993,97	125,12	-644.093,97
IMPOSTOS	2.326.900,00	2.326.900,00	999.025,62	42,93	1.846.005,22	79,33	480.894,78
TAXAS	237.000,00	237.000,00	49.998,91	21,10	1.361.988,75	574,68	-1.124.988,75
RECEITA PATRIMONIAL	100.200,00	100.200,00	23.798,33	23,75	87.014,81	86,84	13.185,19
RECEITAS DE VALORES MOBILIÁRIOS	100.200,00	100.200,00	23.798,33	23,75	87.014,81	86,84	13.185,19
RECEITA DE SERVIÇOS	375.000,00	375.000,00	43.789,31	11,68	161.755,12	43,13	213.244,88
TRANSFERÊNCIAS CORRENTES	23.414.800,00	23.414.800,00	3.644.833,92	15,57	14.603.672,50	62,37	8.811.127,50
TRANSFERÊNCIAS INTERGOVERNAMENTAIS	23.414.800,00	23.414.800,00	3.644.833,92	15,57	14.603.672,50	62,37	8.811.127,50
OUTRAS RECEITAS CORRENTES	127.800,00	127.800,00	32.151,13	25,16	82.325,62	64,42	45.474,38
MULTAS E JUROS DE MORA	3.500,00	3.500,00	0,00	0,00	0,00	0,00	3.500,00
INDENIZAÇÕES E RESTITUIÇÕES	100.000,00	100.000,00	0,00	0,00	44.128,50	44,13	55.871,50
RECEITA DA DÍVIDA ATIVA	16.200,00	16.200,00	32.151,13	198,46	38.197,12	235,78	-21.997,12
Receitas Diversas	8.100,00	8.100,00	0,00	0,00	0,00	0,00	8.100,00
RECEITAS DE CAPITAL	118.300,00	118.300,00	0,00	0,00	0,00	0,00	118.300,00
TRANSFERÊNCIAS DE CAPITAL	118.300,00	118.300,00	0,00	0,00	0,00	0,00	118.300,00
TRANSFERÊNCIAS INTERGOVERNAMENTAIS	118.300,00	118.300,00	0,00	0,00	0,00	0,00	118.300,00
RECEITAS (INTRA-ORÇAMENTÁRIAS) (II)	-	-	-	0,00	-	0,00	-
SUBTOTAL DAS RECEITAS (III) = (I + II)	26.700.000,00	26.700.000,00	4.793.595,22	17,95	18.142.762,02	67,95	8.557.237,98
OPERAÇÕES DE CRÉDITO / REFINANCIAMENTO (IV)	-	-	-	-	-	-	0
Operações de Crédito Internas	-	-	-	-	-	0,00	0
Mobiliária	-	-	-	-	-	-	0
Contratual	-	-	-	-	-	-	0
Operações de Crédito Externas	-	-	-	-	-	0,00	0
Mobiliária	-	-	-	-	-	-	0
Contratual	-	-	-	-	-	-	0
SUBTOTAL COM REFINANCIAMENTO (V) = (III + IV)	26.700.000,00	26.700.000,00	4.793.595,22	17,95	18.142.762,02	67,95	8.557.237,98
DÉFICIT (VI)	-	-	-	-	-	-	0
TOTAL (VII) = (V + VI)	26.700.000,00	26.700.000,00	4.793.595,22	17,95	18.142.762,02	67,95	8.557.237,98
SALDOS DE EXERCÍCIOS ANTERIORES (UTILIZADOS PARA CRÉDITOS ADICIONAIS)	-	-	100.000,00	-	100.000,00	-	0
Superávit Financeiro	-	-	100.000,00	-	100.000,00	-	0
Reabertura de Créditos Adicionais	-	-	-	-	-	-	0

DESPESAS	DOTAÇÃO INICIAL (d)	DOTAÇÃO ATUALIZADA (e)	DESPESAS EMPENHADAS		SALDO A EMPENHAR (g) = (e-f)	DESPESAS LIQUIDADAS		SALDO A LIQUIDAR (i) = (e-h)	DESPESAS PAGAS ATÉ O BIMESTRE (j)	INSCRITAS RP NÃO PROCESSADOS (k)
			No Bimestre	Até o Bimestre (f)		No Bimestre	Até o Bimestre (h)			
DESPESAS (EXCETO INTRA-ORÇAMENTÁRIAS) (VIII)	26.700.000,00	26.800.000,00	5.061.383,58	19.934.879,19	6.865.120,81	4.422.104,65	15.649.475,56	11.150.524,44	15.550.946,20	
DESPESAS CORRENTES	22.451.900,00	24.614.709,00	4.921.349,08	19.239.186,23	5.375.522,77	4.316.132,69	15.012.722,19	9.601.986,81	14.916.180,83	
PESSOAL E ENCARGOS SOCIAIS	11.263.400,00	13.792.256,00	2.905.591,55	11.689.331,93	2.102.924,07	2.419.051,29	9.742.485,12	4.049.770,88	9.719.576,72	
JUROS E ENCARGOS DA DÍVIDA	1.200,00	1.200,00	0,00	0,00	1.200,00	0,00	0,00	1.200,00	0,00	
OUTRAS DESPESAS CORRENTES	11.187.300,00	10.821.253,00	2.015.757,53	7.549.854,30	3.271.398,70	1.897.081,40	5.270.237,07	5.551.015,93	5.196.804,11	
DESPESAS DE CAPITAL	3.982.100,00	1.919.291,00	140.034,50	695.692,96	1.223.598,04	105.971,96	636.753,37	1.282.537,63	634.765,37	
INVESTIMENTOS	3.482.100,00	1.502.991,00	35.034,50	287.993,67	1.214.997,33	38.021,50	267.063,67	1.235.927,33	265.075,67	
AMORTIZAÇÃO DA DÍVIDA	500.000,00	416.300,00	105.000,00	407.699,29	8.600,71	67.950,46	369.689,70	46.610,30	369.689,70	
RESERVA DE CONTINGÊNCIA	266.000,00	266.000,00	0,00	0,00	266.000,00	0,00	0,00	266.000,00	0,00	
RESERVA DE CONTINGÊNCIA	266.000,00	266.000,00	0,00	0,00	266.000,00	0,00	0,00	266.000,00	0,00	
DESPESAS (INTRA-ORÇAMENTÁRIAS) (IX)	0,00	-	0,00	0,00	0,00	0,00	0,00	0,00	0,00	
SUBTOTAL DAS DESPESAS (X) = (VIII + IX)	26.700.000,00	26.800.000,00	5.061.383,58	19.934.879,19	6.865.120,81	4.422.104,65	15.649.475,56	11.150.524,44	15.550.946,20	
AMORTIZAÇÃO DA DÍV. / REFINANCIAMENTO (XI)	-	-	-	-	-	-	-	-	-	
Amortização da Dívida Interna	-	-	-	-	-	-	-	-	-	
Dívida Mobiliária	-	-	-	-	-	-	-	-	-	
Outras Dívidas	-	-	-	-	-	-	-	-	-	
Amortização da Dívida Externa	-	-	-	-	-	-	-	-	-	
Dívida Mobiliária	-	-	-	-	-	-	-	-	-	
Outras Dívidas	-	-	-	-	-	-	-	-	-	
SUBTOTAL C/ REFINANCIAMENTO (XII) = (X + XI)	26.700.000,00	26.800.000,00	5.061.383,58	19.934.879,19	6.865.120,81	4.422.104,65	15.649.475,56	11.150.524,44	15.550.946,20	
SUPERÁVIT (XIII)	-	-	-	-	-	-	2.493.286,46	-	-	
TOTAL (XIV) = (XII + XIII)	26.700.000,00	26.800.000,00	5.061.383,58	19.934.879,19	6.865.120,81	4.422.104,65	18.142.762,02	11.150.524,44	15.550.946,20	


ROBÉRIO GOMES CUNHA
Prefeito Municipal Mat.2708


EVERTON SILVA FRANCA
Secretário de Finanças Mat.2686


ALUIZO MARIANO DE SOUZA JUNIOR
CONTADOR CRC Ba 034.012/O-9 Mat.999

(RREO) ANEXO 2 – DEMONST. DA EXECUÇÃO DAS DESPESAS POR FUNÇÃO/SUBFUNÇÃO (4º BIMESTRE/2017)



ESTADO DA BAHIA
PREFEITURA MUNICIPAL DE GENTIO DO OURO
Demonstrativo da Execução das despesas por Função/SubFunção

RREO – Anexo II (LRF, Art. 52, inciso II, alínea "c")

JULHO-AGOSTO/2017

R\$ 1,00

Função/SubFunção	DOTAÇÃO INICIAL	DOTAÇÃO ATUALIZADA (a)	DESPESAS EMPENHADAS			SALDO A EMPENHAR (c) = (a-b)	DESPESAS LIQUIDADAS			SALDO A LIQUIDAR (e) = (a-d)	INSCRITAS RP NÃO PROCESSADAS (f)
			No Bimestre	Até Bimestre (b)	% (b) / t (b)		No Bimestre	Até Bimestre (d)	% (d) / t (d)		
DESPESAS (EXCETO INTRA-ORÇAMENTÁRIAS) (I)	26.700.000,00	26.800.000,00	5.061.383,58	19.934.879,19	100,000	6.865.120,81	4.422.104,65	15.649.475,56	100,000	11.150.524,44	0,00
01 - Legislativa	1.117.000,00	1.181.000,00	4.349,08	1.112.653,42	5,581	68.346,58	201.712,68	794.798,75	5,581	386.201,25	0,00
031 - Ação Legislativa	1.117.000,00	1.181.000,00	4.349,08	1.112.653,42	5,581	R\$68.346,58	201.712,68	794.798,75	5,079	386.201,25	0,00
04 - Administração	2.661.700,00	2.708.600,00	442.459,22	2.255.759,78	11,316	452.840,22	412.244,33	1.722.358,49	11,316	986.241,51	0,00
061 - Ação Judiciária	187.300,00	197.300,00	0,00	178.800,00	0,897	R\$18.500,00	29.800,00	111.300,00	0,711	88.000,00	0,00
122 - Administração Geral	1.664.300,00	1.870.600,00	383.669,22	1.647.500,88	8,264	R\$223.099,12	304.922,64	1.319.332,39	8,431	551.267,61	0,00
123 - Administração Financeira	794.800,00	559.200,00	57.990,00	357.558,90	1,794	R\$201.641,10	66.321,69	245.276,10	1,567	313.923,90	0,00
124 - Controle Interno	15.500,00	81.500,00	800,00	71.900,00	0,361	R\$9.600,00	11.200,00	46.450,00	0,297	35.050,00	0,00
06 - Segurança Pública	28.200,00	46.100,00	11.100,00	34.850,00	0,175	11.250,00	10.391,32	20.546,62	0,175	25.553,38	0,00
181 - Policiamento	28.200,00	46.100,00	11.100,00	34.850,00	0,175	R\$11.250,00	10.391,32	20.546,62	0,131	25.553,38	0,00
08 - Assistência Social	635.900,00	785.900,00	168.610,00	640.212,71	3,212	145.687,29	185.743,73	522.131,54	3,212	263.768,46	0,00
122 - Administração Geral	148.400,00	334.500,00	75.314,00	320.202,05	1,606	R\$14.297,95	97.808,68	252.473,27	1,613	82.026,73	0,00
243 - Assistência a Criança e ao Adolescente	93.500,00	29.000,00	0,00	7.615,00	0,038	R\$21.385,00	1.850,00	4.415,00	0,028	24.585,00	0,00
244 - Assistência Comunitária	383.200,00	422.400,00	93.296,00	312.395,66	1,567	R\$110.004,34	86.285,05	265.243,27	1,695	157.156,73	0,00
482 - Habitação Urbana	10.800,00	0,00	0,00	0,00	0,000	R\$0,00	0,00	0,00	0,000	0,00	0,00
10 - Saúde	5.109.800,00	5.109.800,00	1.035.165,70	3.972.190,49	19,926	1.137.609,51	876.381,67	3.036.162,72	19,926	2.073.637,28	0,00
122 - Administração Geral	2.854.700,00	2.689.700,00	588.237,21	2.369.677,78	11,887	R\$320.022,22	552.178,53	1.859.433,00	11,882	830.267,00	0,00
301 - Atenção Básica	1.418.700,00	1.570.400,00	446.928,49	1.220.413,49	6,122	R\$349.986,51	309.190,86	892.991,86	5,706	677.408,14	0,00
302 - Assistência Hospitalar e Ambulatorial	636.400,00	657.200,00	0,00	327.099,22	1,641	R\$330.100,78	3.338,00	252.047,22	1,611	405.152,78	0,00
303 - Suporte Profilático e Terapêutico	11.300,00	11.300,00	0,00	0,00	0,000	R\$11.300,00	0,00	0,00	0,000	11.300,00	0,00
304 - Vigilância Sanitária	188.700,00	181.200,00	0,00	55.000,00	0,276	R\$126.200,00	11.674,28	31.690,64	0,203	149.509,36	0,00
12 - Educação	10.579.500,00	11.784.500,00	2.773.706,13	8.703.191,34	43,658	3.081.308,66	1.862.267,90	6.786.224,11	43,658	4.986.275,89	0,00
122 - Administração Geral	730.700,00	375.050,00	17.395,00	144.322,49	0,724	R\$230.727,51	15.695,17	51.140,01	0,327	323.909,99	0,00
128 - Formação de Recursos Humanos	13.600,00	13.600,00	0,00	0,00	0,000	R\$13.600,00	0,00	0,00	0,000	13.600,00	0,00
306 - Alimentação e Nutrição	230.500,00	457.500,00	79.675,00	356.675,00	1,789	R\$100.825,00	106.270,82	233.775,07	1,494	223.724,93	0,00
361 - Ensino Fundamental	8.689.300,00	10.248.613,32	2.675.627,39	8.169.747,42	40,982	R\$2.078.865,90	1.739.801,91	6.469.862,60	41,342	3.778.750,72	0,00
365 - Educação Infantil	186.400,00	119.120,00	500,00	3.220,00	0,016	R\$115.900,00	500,00	3.220,00	0,021	115.900,00	0,00
366 - Educação de Jovens e Adultos	375.000,00	357.100,00	0,00	0,00	0,000	R\$357.100,00	0,00	0,00	0,000	357.100,00	0,00
782 - Transporte Rodoviário	142.200,00	142.200,00	308,74	14.423,50	0,072	R\$127.776,50	0,00	13.423,50	0,086	129.776,50	0,00



ESTADO DA BAHIA
PREFEITURA MUNICIPAL DE GENTIO DO OURO
Demonstrativo da Execução das despesas por Função/SubFunção

RREO – Anexo II (LRF, Art. 52, inciso II, alínea "c")

JULHO-AGOSTO/2017

R\$ 1,00

Função/SubFunção	DOTAÇÃO INICIAL	DOTAÇÃO ATUALIZADA (a)	DESPESAS EMPENHADAS			SALDO A EMPENHAR (c) = (a-b)	DESPESAS LIQUIDADAS			SALDO A LIQUIDAR (e) = (a-d)	INSCRITAS RP NÃO PROCESSADAS (f)
			No Bimestre	Até Bimestre (b)	% (b) / t (b)		No Bimestre	Até Bimestre (d)	% (d) / t (d)		
813 - Lazer	211.800,00	71.316,68	0,00	14.802,93	0,074	R\$56.513,75	0,00	14.802,93	0,095	56.513,75	0,00
13 - Cultura	241.400,00	264.400,00	65.000,00	230.208,90	1,155	34.191,10	141.824,00	226.208,90	1,155	38.191,10	0,00
122 - Administração Geral	241.400,00	264.400,00	65.000,00	230.208,90	1,155	R\$34.191,10	141.824,00	226.208,90	1,445	38.191,10	0,00
15 - Urbanismo	3.024.800,00	1.592.800,00	73.760,00	1.017.414,39	5,104	575.385,61	329.874,87	970.317,83	5,104	622.482,17	0,00
122 - Administração Geral	598.400,00	615.400,00	69.810,00	317.585,24	1,593	R\$297.814,76	96.698,87	289.254,68	1,848	326.145,32	0,00
451 - Infraestrutura Urbana	1.564.700,00	93.700,00	0,00	0,00	0,000	R\$93.700,00	0,00	0,00	0,000	93.700,00	0,00
452 - Serviços Urbanos	829.300,00	851.300,00	3.950,00	699.829,15	3,511	R\$151.470,85	233.176,00	681.063,15	4,352	170.236,85	0,00
605 - Abastecimento	21.600,00	21.600,00	0,00	0,00	0,000	R\$21.600,00	0,00	0,00	0,000	21.600,00	0,00
813 - Lazer	10.800,00	10.800,00	0,00	0,00	0,000	R\$10.800,00	0,00	0,00	0,000	10.800,00	0,00
16 - Habitação	13.300,00	13.300,00	0,00	0,00	0,000	13.300,00	0,00	0,00	0,000	13.300,00	0,00
482 - Habitação Urbana	13.300,00	13.300,00	0,00	0,00	0,000	R\$13.300,00	0,00	0,00	0,000	13.300,00	0,00
17 - Saneamento	312.100,00	252.100,00	5.104,30	77.222,44	0,387	174.877,56	29.020,80	68.945,94	0,387	183.154,06	0,00
452 - Serviços Urbanos	312.100,00	252.100,00	5.104,30	77.222,44	0,387	R\$174.877,56	29.020,80	68.945,94	0,441	183.154,06	0,00
18 - Gestão Ambiental	25.500,00	25.500,00	0,00	900,00	0,005	24.600,00	0,00	900,00	0,005	24.600,00	0,00
541 - Preservação e Conservação Ambiental	11.900,00	11.900,00	0,00	900,00	0,005	R\$11.000,00	0,00	900,00	0,006	11.000,00	0,00
542 - Controle Ambiental	13.600,00	13.600,00	0,00	0,00	0,000	R\$13.600,00	0,00	0,00	0,000	13.600,00	0,00
20 - Agricultura	244.000,00	264.000,00	53.840,00	103.900,00	0,521	160.100,00	17.000,47	52.137,12	0,521	211.862,88	0,00
122 - Administração Geral	196.900,00	216.900,00	53.840,00	103.900,00	0,521	R\$113.000,00	17.000,47	52.137,12	0,333	164.762,88	0,00
605 - Abastecimento	23.800,00	23.800,00	0,00	0,00	0,000	R\$23.800,00	0,00	0,00	0,000	23.800,00	0,00
606 - Extensão Rural	23.300,00	23.300,00	0,00	0,00	0,000	R\$23.300,00	0,00	0,00	0,000	23.300,00	0,00
23 - Comércio e Serviços	75.300,00	104.300,00	29.645,55	38.526,61	0,193	65.773,39	13.305,00	20.348,44	0,193	83.951,56	0,00
122 - Administração Geral	62.900,00	91.900,00	29.645,55	38.526,61	0,193	R\$53.373,39	13.305,00	20.348,44	0,130	71.551,56	0,00
695 - Turismo	12.400,00	12.400,00	0,00	0,00	0,000	R\$12.400,00	0,00	0,00	0,000	12.400,00	0,00
25 - Energia	110.300,00	305.300,00	80.000,00	283.864,53	1,424	21.435,47	51.969,77	215.766,45	1,424	89.533,55	0,00
752 - Energia Elétrica	110.300,00	305.300,00	80.000,00	283.864,53	1,424	R\$21.435,47	51.969,77	215.766,45	1,379	89.533,55	0,00
26 - Transporte	927.500,00	955.800,00	142.965,00	432.628,05	2,170	523.171,95	49.109,29	259.150,72	2,170	696.649,28	0,00
122 - Administração Geral	486.800,00	521.800,00	142.965,00	369.566,31	1,854	R\$152.233,69	83.049,29	210.890,72	1,348	310.909,28	0,00
782 - Transporte Rodoviário	440.700,00	434.000,00	0,00	83.061,74	0,316	R\$370.938,26	11.060,00	48.260,00	0,308	385.740,00	0,00
27 - Desporto e Lazer	381.400,00	124.400,00	10.078,60	47.158,60	0,237	77.241,40	15.718,60	26.928,60	0,237	97.471,40	0,00
812 - Desporto Comunitário	369.400,00	114.400,00	10.078,60	47.158,60	0,237	R\$67.241,40	15.718,60	26.928,60	0,172	87.471,40	0,00



ESTADO DA BAHIA
PREFEITURA MUNICIPAL DE GENTIO DO OURO
Demonstrativo da Execução das despesas por Função/SubFunção

RREO – Anexo II (LRF, Art. 52, inciso II, alínea "c")

JULHO-AGOSTO/2017

R\$ 1,00

Função/SubFunção	DOTAÇÃO INICIAL	DOTAÇÃO ATUALIZADA (a)	DESPESAS EMPENHADAS			SALDO A EMPENHAR (c) = (a-b)	DESPESAS LIQUIDADAS			SALDO A LIQUIDAR (e) = (a-d)	INSCRITAS RP NÃO PROCESSADOS (f)
			No Bimestre	Até Bimestre (b)	% (b) / t (b)		No Bimestre	Até Bimestre (d)	% (d) / t (d)		
813 - Lazer	12.000,00	10.000,00	0,00	0,00	0,000	R\$10.000,00	0,00	0,00	0,000	10.000,00	0,00
28 - Encargos Especiais	946.300,00	1.016.200,00	165.600,00	984.197,93	4,937	32.002,07	180.540,22	926.549,33	4,937	89.650,67	0,00
846 - Outros Encargos Especiais	946.300,00	1.016.200,00	165.600,00	984.197,93	4,937	R\$32.002,07	180.540,22	926.549,33	5,921	89.650,67	0,00
99 - Reserva	266.000,00	266.000,00	0,00	0,00	0,000	266.000,00	0,00	0,00	0,000	266.000,00	0,00
999 - Reserva	266.000,00	266.000,00	0,00	0,00	0,000	R\$266.000,00	0,00	0,00	0,000	266.000,00	0,00
TOTAL (III) = (I + II)	26.700.000,00	26.800.000,00	5.061.383,58	19.934.879,19	100,00	6.865.120,81	4.422.104,65	15.649.475,56	100,00	11.150.524,44	0,00


ROBÉRIO GOMES CUNHA
Prefeito Municipal Mat.2708


EVERTON SILVA FRANCA
Secretário de Finanças Mat.2686


ALUIZIO MARIANO DE SOUZA JUNIOR
CONTADOR CRC Ba 034.012/O-9 Mat.999

(RREO) ANEXO 3 – DEMONST. DA RECEITA CORRENTE LÍQUIDA (4º BIMESTRE/2017)



ESTADO DA BAHIA
PREFEITURA MUNICIPAL DE GENTIO DO OURO
Demonstrativo da Receita Corrente Líquida

RREO – Anexo III (LRF, Art. 53, inciso I)

JULHO-AGOSTO/2017

R\$ 1,00

ESPECIFICAÇÃO	EVOLUÇÃO DA RECEITA REALIZADA NOS ÚLTIMOS 12 MESES												TOTAL (ÚLTIMOS 12 MESES)	PREVISÃO ATUALIZADA 2017
	09/2016	10/2016	11/2016	12/2016	01/2017	02/2017	03/2017	04/2017	05/2017	06/2017	07/2017	08/2017		
1- RECEITAS CORRENTES (I)	1.962.939,42	2.059.963,86	2.840.353,54	4.510.022,30	1.746.378,36	2.807.646,19	1.940.335,30	3.396.872,83	2.612.224,72	2.366.723,20	2.339.470,24	2.853.748,63	31.436.678,19	29.703.200,00
1.1- Receita Tributária	335.941,90	150.326,67	152.135,10	408.246,04	121.987,66	60.079,62	53.365,03	1.378.840,34	260.451,57	284.247,22	230.096,05	818.926,48	4.254.643,68	2.563.900,00
1.1.1- IPTU	0,00	93,06	807,32	4.505,14	684,51	522,45	1.243,41	32,64	119,35	3.060,41	6.678,87	1.125,35	18.872,51	10.000,00
1.1.2- IRRF	6.701,32	12.875,15	18.805,47	233.533,15	0,00	0,00	3.744,17	20,00	0,00	42,90	758,68	1.043,18	277.524,02	285.900,00
1.1.3- ITIV/ITBI	0,00	0,00	62,50	289,95	0,00	300,00	1.082,03	0,00	0,00	0,00	0,00	0,00	1.734,48	24.000,00
1.1.4- ISS	329.240,58	137.358,46	132.459,81	169.917,80	120.329,70	56.235,23	44.685,39	74.932,16	260.027,01	279.918,24	218.572,96	770.846,58	2.594.523,92	2.007.000,00
1.1.5- Outras Receitas Tributárias	0,00	0,00	0,00	0,00	973,45	3.021,94	2.610,03	1.303.855,54	305,21	1.225,67	4.085,54	45.911,37	1.361.988,75	237.000,00
1.3- Receita Patrimonial	1.118,39	1.521,38	1.085,29	1.377,93	3.834,22	9.495,67	12.803,94	9.252,97	16.277,83	11.551,85	11.846,23	11.952,10	92.117,80	100.200,00
1.6- Receita de Serviços	18.869,23	24.473,56	15.547,57	9.453,13	0,00	25.445,04	23.741,71	31.428,58	18.368,24	18.982,24	22.669,87	21.119,44	230.098,61	375.000,00
1.7- Transferências Correntes	1.605.948,51	1.883.642,05	2.666.925,00	4.090.445,20	1.620.556,48	2.710.667,80	1.848.354,28	1.932.804,90	2.316.082,99	2.051.385,73	2.073.092,79	1.971.364,78	26.771.270,51	26.536.300,00
1.7.1- Cota-Parte do FPM	619.539,83	752.056,31	1.372.116,15	2.144.950,66	916.162,56	1.174.495,75	735.893,54	886.626,62	1.005.724,87	926.890,18	1.196.440,80	811.655,77	12.542.553,04	11.500.000,00
1.7.2- Cota-Parte do ITR	169,37	4.776,02	1.009,36	4.660,01	825,48	21,56	37,13	18.910,20	408,21	50,80	46,31	108,59	31.023,04	15.000,00
1.7.3- ICMS-Desoneração	1.224,25	1.223,19	1.223,19	1.223,19	1.233,24	1.233,24	1.233,24	1.233,24	1.233,24	1.233,24	1.233,24	1.233,24	14.759,74	16.000,00
1.7.4- Cota-Parte do ICMS	292.305,80	300.602,29	350.829,73	484.875,58	258.420,73	240.004,31	348.344,85	289.627,18	426.805,59	301.891,80	331.755,56	359.457,89	3.984.921,31	3.941.600,00
1.7.5- Cota-Parte do IPVA	4.141,18	6.558,69	8.472,31	4.465,51	3.524,42	2.656,22	6.161,43	7.403,70	9.677,12	15.068,09	11.300,13	6.007,40	85.436,20	90.000,00
1.7.6- IPI-Exportação	2.726,77	2.880,40	3.010,24	3.202,61	3.691,44	4.059,11	3.189,74	3.851,63	3.613,91	3.633,54	4.081,84	3.819,67	41.760,90	45.000,00
1.7.7- Transferências do FUNDEB	478.479,12	516.567,88	674.768,70	1.022.457,24	348.513,41	1.011.411,91	550.570,85	541.865,30	667.001,55	565.029,99	353.067,56	580.619,85	7.310.353,36	8.061.800,00
1.7.8- Outras Transferências Correntes	207.362,19	298.977,27	255.495,32	424.610,40	88.185,20	276.785,70	202.923,50	183.287,03	201.618,50	237.588,09	175.167,35	208.462,37	2.760.462,92	2.866.900,00
1.8- Outras Receitas Correntes	1.061,39	0,00	4.660,58	500,00	0,00	1.958,06	2.070,34	44.545,84	1.044,09	556,16	1.765,30	30.385,83	88.547,59	127.800,00
2- DEDUÇÕES (II)	-183.475,98	-213.043,21	-346.730,03	-430.829,02	-236.771,49	-284.493,92	-218.971,88	-241.530,41	-289.492,48	-249.753,42	-212.817,36	-236.456,38	-3.144.365,58	-3.121.500,00
2.3- Dedução de Receita para Formação do FUNDEB	-183.475,98	-213.043,21	-346.730,03	-430.829,02	-236.771,49	-284.493,92	-218.971,88	-241.530,41	-289.492,48	-249.753,42	-212.817,36	-236.456,38	-3.144.365,58	-3.121.500,00
RECEITA CORRENTE LÍQUIDA	1.779.463,44	1.846.920,45	2.493.623,51	4.079.193,28	1.509.606,87	2.523.152,27	1.721.363,42	3.155.342,22	2.322.732,24	2.116.969,78	2.126.652,88	2.617.292,25	28.292.312,61	26.581.700,00



ESTADO DA BAHIA
PREFEITURA MUNICIPAL DE GENTIO DO OURO
Demonstrativo da Receita Corrente Líquida

RREO – Anexo III (LRF, Art. 53, inciso I)

JULHO-AGOSTO/2017

R\$ 1,00

ESPECIFICAÇÃO	EVOLUÇÃO DA RECEITA REALIZADA NOS ÚLTIMOS 12 MESES												TOTAL (ÚLTIMOS 12 MESES)	PREVISÃO ATUALIZADA 2017
	09/2016	10/2016	11/2016	12/2016	01/2017	02/2017	03/2017	04/2017	05/2017	06/2017	07/2017	08/2017		


ROBÉRIO GOMES CUNHA
Prefeito Municipal Mat.2708


EVERTON SILVA FRANCA
Secretário de Finanças Mat.2686


ALUIZO MARIANO DE SOUZA JUNIOR
CONTADOR CRC Ba 034.012/O-9 Mat.999

(RREO) ANEXO 4 – DEMONST. RECEITAS E DESPESAS PREV. DO REGIME PRÓPRIO DE PREV. DOS SERVIDORES (4º BIMESTRE/2017)



ESTADO DA BAHIA
PREFEITURA MUNICIPAL DE GENTIO DO OURO
Demonstrativo das Receitas e Despesas Previdenciárias do Regime Próprio de Previdência dos Servidores

RREO - Anexo 4 (LRF, Art. 53, Inciso II)

JULHO-AGOSTO/2017

PLANO PREVIDENCIÁRIO					
RECEITAS PREVIDENCIÁRIAS - RPPS	PREVISÃO INICIAL	PREVISÃO ATUALIZADA	RECEITAS REALIZADAS		
			Até o Bimestre 2017	Até o Bimestre 2016	
RECEITAS CORRENTES	0,00	0,00	0,00	0,00	0,00
Receita de Contribuições dos Segurados	0,00	0,00	0,00	0,00	0,00
Civil	0,00	0,00	0,00	0,00	0,00
Ativo	0,00	0,00	0,00	0,00	0,00
Inativo	0,00	0,00	0,00	0,00	0,00
Pensionista	0,00	0,00	0,00	0,00	0,00
Militar	0,00	0,00	0,00	0,00	0,00
Ativo	0,00	0,00	0,00	0,00	0,00
Inativo	0,00	0,00	0,00	0,00	0,00
Pensionista	0,00	0,00	0,00	0,00	0,00
Receita de Contribuições Patronais	0,00	0,00	0,00	0,00	0,00
Civil	0,00	0,00	0,00	0,00	0,00
Ativo	0,00	0,00	0,00	0,00	0,00
Inativo	0,00	0,00	0,00	0,00	0,00
Pensionista	0,00	0,00	0,00	0,00	0,00
Militar	0,00	0,00	0,00	0,00	0,00
Ativo	0,00	0,00	0,00	0,00	0,00
Inativo	0,00	0,00	0,00	0,00	0,00
Pensionista	0,00	0,00	0,00	0,00	0,00
Em Regime de Parcelamento de Débitos	0,00	0,00	0,00	0,00	0,00
Receita Patrimonial	0,00	0,00	0,00	0,00	0,00
Receitas Imobiliárias	0,00	0,00	0,00	0,00	0,00
Receitas de Valores Mobiliários	0,00	0,00	0,00	0,00	0,00
Outras Receitas Patrimoniais	0,00	0,00	0,00	0,00	0,00
Receita de Serviços	0,00	0,00	0,00	0,00	0,00
Receita de Aporte Periódico de Valores Predefinidos	0,00	0,00	0,00	0,00	0,00
Outras Receitas Correntes	0,00	0,00	0,00	0,00	0,00
Compensação Previdenciária do RGPS para o RPPS	0,00	0,00	0,00	0,00	0,00
Demais Receitas Correntes	0,00	0,00	0,00	0,00	0,00
RECEITAS DE CAPITAL	0,00	0,00	0,00	0,00	0,00
Alienação de Bens, Direitos e Ativos	0,00	0,00	0,00	0,00	0,00

Amortização de Empréstimos	0,00	0,00	0,00	0,00
Outras Receitas de Capital	0,00	0,00	0,00	0,00
TOTAL DAS RECEITAS PREVIDENCIÁRIAS RPPS - (III) = (I + II)	0,00	0,00	0,00	0,00

DESPESAS	DOTAÇÃO INICIAL	DOTAÇÃO ATUALIZADA	DESPESAS EMPENHADAS		DESPESAS LIQUIDADAS		INSCRITAS EM RESTOS A PAGAR NÃO PROCESSADOS	
			Até o Bimestre 2017	Até o Bimestre 2016	Até o Bimestre 2017	Até o Bimestre 2016	Até o Bimestre 2017	Até o Bimestre 2016
DESPESAS PREVIDENCIÁRIAS	0,00	0,00	0,00	0,00	0,00	0,00	0,00	0,00
ADMINISTRAÇÃO (IV)	0,00	0,00	0,00	0,00	0,00	0,00	0,00	0,00
Despesas Correntes	0,00	0,00	0,00	0,00	0,00	0,00	0,00	0,00
Despesas de Capital	0,00	0,00	0,00	0,00	0,00	0,00	0,00	0,00
PREVIDÊNCIA (V)	0,00	0,00	0,00	0,00	0,00	0,00	0,00	0,00
Benefícios - Civil	0,00	0,00	0,00	0,00	0,00	0,00	0,00	0,00
Aposentadorias	0,00	0,00	0,00	0,00	0,00	0,00	0,00	0,00
Pensões	0,00	0,00	0,00	0,00	0,00	0,00	0,00	0,00
Outros Benefícios Previdenciários	0,00	0,00	0,00	0,00	0,00	0,00	0,00	0,00
Pessoal Militar	0,00	0,00	0,00	0,00	0,00	0,00	0,00	0,00
Reformas	0,00	0,00	0,00	0,00	0,00	0,00	0,00	0,00
Pensões	0,00	0,00	0,00	0,00	0,00	0,00	0,00	0,00
Outros Benefícios Previdenciários	0,00	0,00	0,00	0,00	0,00	0,00	0,00	0,00
Outras Despesas Previdenciárias	0,00	0,00	0,00	0,00	0,00	0,00	0,00	0,00
Compensação Previdenciária do RPPS para o RGPS	0,00	0,00	0,00	0,00	0,00	0,00	0,00	0,00
Demais Despesas Previdenciárias	0,00	0,00	0,00	0,00	0,00	0,00	0,00	0,00
TOTAL DAS DESPESAS PREVIDENCIÁRIAS RPPS (VI) = (IV + V)	0,00	0,00	0,00	0,00	0,00	0,00	0,00	0,00
RESULTADO PREVIDENCIÁRIO (VII) = (III - VI)	0,00	0,00	0,00	0,00	0,00	0,00	0,00	0,00

APORTES DE RECURSOS PARA O REGIME PRÓPRIO DE PREVIDÊNCIA DO SERVIDOR	APORTES REALIZADOS
TOTAL DOS APORTES PARA O RPPS	0,00
Plano Financeiro	0,00
Recursos para Cobertura de Insuficiências Financeiras	0,00
Recursos para Formação de Reserva	0,00
Outros Aportes para o RPPS	0,00
Plano Previdenciário	0,00
Recursos para Cobertura de Insuficiências Financeiras	0,00
Recursos para Formação de Reserva	0,00

Outros Aportes para o RPPS 0,00

RESERVA ORÇAMENTÁRIA DO RPPS	PREVISÃO ORÇAMENTÁRIA
VALOR	0,00

BENS E DIREITOS DO RPPS	PERÍODO DE REFERÊNCIA	
	2017	2016
Caixa e Equivalentes de Caixa	0,00	0,00
Investimentos e Aplicações	0,00	0,00
Outros Bens e Direitos	0,00	0,00

PLANO FINANCEIRO				
RECEITAS PREVIDENCIÁRIAS - RPPS	PREVISÃO INICIAL	PREVISÃO ATUALIZADA	RECEITAS REALIZADAS	
			Até o Bimestre 2017	Até o Bimestre 2016

RECEITAS CORRENTES (VIII)
 Receita de Contribuições dos Segurados
 Civil
 Ativo
 Inativo
 Pensionista
 Militar
 Ativo
 Inativo
 Pensionista
 Receita de Contribuições Patronais
 Civil
 Ativo
 Inativo
 Pensionista
 Militar
 Ativo
 Inativo
 Pensionista
 Em Regime de Parcelamento de Débitos
 Receita Patrimonial
 Receitas Imobiliárias
 Receitas de Valores Mobiliários
 Outras Receitas Patrimoniais
 Receita de Serviços
 Outras Receitas Correntes
 Compensação Previdenciária do RGPS para o RPPS
 Demais Receitas Correntes
 RECEITAS DE CAPITAL (IX)
 Alienação de Bens, Direitos e Ativos
 Amortização de Empréstimos
 Outras Receitas de Capital

TOTAL DAS RECEITAS PREVIDENCIÁRIAS RPPS - (X) = (VIII + IX)

DESPESAS	DOTAÇÃO INICIAL	DOTAÇÃO ATUALIZADA	DESPESAS EMPENHADAS		DESPESAS LIQUIDADAS		INSCRITAS EM RESTOS A PAGAR NÃO PROCESSADOS	
			Até o Bimestre 2017	Até o Bimestre 2016	Até o Bimestre 2017	Até o Bimestre 2016	Até o Bimestre 2017	Até o Bimestre 2016
ADMINISTRAÇÃO (XI) Despesas Correntes Despesas de Capital PREVIDÊNCIA (XII) Benefícios - Civil Aposentadorias Pensões Outros Benefícios Previdenciários Benefícios - Militar Reformas Pensões Outros Benefícios Previdenciários Outras Despesas Previdenciárias Compensação Previdenciária do RPPS para o RGPS Demais Despesas Previdenciárias								
TOTAL DAS DESPESAS PREVIDENCIÁRIAS RPPS (XIII) = (XI + XII)								
RESULTADO PREVIDENCIÁRIO (XIV) = (X - XIII)								
APORTES DE RECURSOS PARA O REGIME PRÓPRIO DE PREVIDÊNCIA DO SERVIDOR			APORTES REALIZADOS					
Recursos para Cobertura de Insuficiências Financeiras Recursos para Formação de Reserva								


ROBÉRIO GOMES CUNHA
Prefeito Municipal Mat.2708


EVERTON SILVA FRANÇA
Secretário de Finanças Mat.2686


ALUIZO MARIANO DE SOUZA JUNIOR
CONTADOR CRC Ba 034.012/O-9 Mat.999

(RREO) ANEXO 5 – DEMONST. DO RESULTADO NOMINAL (4º BIMESTRE/2017)



ESTADO DA BAHIA
PREFEITURA MUNICIPAL DE GENTIO DO OURO
Demonstrativo do Resultado Nominal

RREO – Anexo V (LRF, Art. 53, inciso III)

JULHO-AGOSTO/2017

R\$ 1,00

DÍVIDA FISCAL LÍQUIDA	SALDO		
	Em 31/Dez/2016 (a)	Em 30/jun/2017 (b)	Em 31/ago/2017 (c)
DÍVIDA CONSOLIDADA (I)	14.484.367,54	14.182.628,30	14.114.677,84
DEDUÇÕES (II)	643.892,30	3.114.039,48	3.467.268,64
Disponibilidade de Caixa	640.685,26	2.648.666,36	3.001.895,52
Disponibilidade de Caixa bruta	832.393,06	2.840.374,16	3.193.603,32
(-) Restos a Pagar Processados (Exceto precatórios)	191.707,80	191.707,80	191.707,80
Demais Haveres Financeiros	3.207,04	465.373,12	465.373,12
DÍVIDA CONSOLIDADA LÍQUIDA (III) = (I - II)	13.840.475,24	11.068.588,82	10.647.409,20
RECEITA DE PRIVATIZAÇÕES (IV)	0,00	0,00	0,00
PASSIVOS RECONHECIDOS (V)	0,00	0,00	0,00
DÍVIDA FISCAL LÍQUIDA (VI) = (III + IV - V)	13.840.475,24	11.068.588,82	10.647.409,20

RESULTADO NOMINAL	PERÍODO DE REFERÊNCIA	
	No Bimestre (c-b)	Até o Bimestre (c-a)
VALOR	-421.179,62	-3.193.066,04

DISCRIMINAÇÃO DA META FISCAL	VALOR CORRENTE
META DE RESULTADO NOMINAL FIXADA NO ANEXO DE METAS FISCAIS DA LDO P/ O EXERCÍCIO DE REFERÊNCIA	-1.960,00


ROBÉRIO GOMES CUNHA
Prefeito Municipal Mat.2708


EVERTON SILVA FRANCA
Secretário de Finanças Mat.2686


ALUIZO MARIANO DE SOUZA JUNIOR
CONTADOR CRC Ba 034.012/O-9 Mat.999

(RREO) ANEXO 6 – DEMONST. DO RESULTADO PRIMÁRIO - MUNICÍPIOS (4º BIMESTRE/2017)



ESTADO DA BAHIA
PREFEITURA MUNICIPAL DE GENTIO DO OURO
Demonstrativo do Resultado Primário

RREO – Anexo VI (LRF, Art. 53, inciso III)

JULHO-AGOSTO/2017

R\$ 1,00

RECEITAS PRIMÁRIAS	PREVISÃO ATUALIZADA	RECEITAS REALIZADAS	
		Até o Bimestre 2017	Até o Bimestre 2016
RECEITAS PRIMÁRIAS CORRENTES (I)	26.481.500,00	18.055.747,21	15.320.344,72
Receitas Tributárias	2.563.900,00	3.207.993,97	1.074.342,69
IPTU	10.000,00	13.466,99	2.712,56
ITIV/ITBI	24.000,00	1.382,03	5.969,92
ISS	2.007.000,00	1.825.547,27	1.045.020,03
IRRF	285.900,00	5.608,93	18.060,18
Outras Receitas Tributárias	237.000,00	1.361.988,75	2.580,00
Receitas de Contribuições	0,00	0,00	0,00
Receitas Previdenciárias	0,00	0,00	0,00
Outras Receitas de Contribuições	0,00	0,00	0,00
Receita Patrimonial Líquida	0,00	0,00	0,00
Receita Patrimonial	100.200,00	87.014,81	48.350,33
(-) Aplicações Financeiras	100.200,00	87.014,81	48.350,33
Transferências Correntes	23.414.800,00	14.603.672,50	13.822.205,38
FPM	8.800.000,00	5.738.496,01	5.602.328,48
ICMS	3.153.300,00	2.045.046,49	1.914.465,38
IPVA	72.000,00	49.439,25	45.078,33
Convênios	0,00	0,00	0,00
Outras Transferências Correntes	11.389.500,00	6.770.690,75	6.260.333,19
Demais Receitas Correntes	502.800,00	244.080,74	423.796,65
Dívida Ativa	16.200,00	38.197,12	115,71
Diversas Receitas Correntes	486.600,00	205.883,62	423.680,94
RECEITAS DE CAPITAL (II)	118.300,00	0,00	1.392.693,52
Operações de Crédito (III)	0,00	0,00	0,00
Amortização de Empréstimos (IV)	0,00	0,00	0,00
Alienação de Bens (V)	0,00	0,00	0,00
Transferências de Capital	118.300,00	0,00	1.392.693,52
Convênios	0,00	0,00	631.400,00
Outras Transferências de Capital	118.300,00	0,00	761.293,52
Outras Receitas de Capital	0,00	0,00	0,00
RECEITAS PRIMÁRIAS DE CAPITAL (VI) = (II - III - IV - V)	118.300,00	0,00	1.392.693,52
RECEITA PRIMÁRIA TOTAL (VII) = (I + VI)	26.599.800,00	18.055.747,21	16.713.038,24

Contabilis - Gestão Pública / / Departamento de Contabilidade

Emitido em: 28/09/2017 05:50:59

Página 1 de 2



ESTADO DA BAHIA
PREFEITURA MUNICIPAL DE GENTIO DO OURO
Demonstrativo do Resultado Primário

RREO – Anexo VI (LRF, Art. 53, inciso III)


JULHO-AGOSTO/2017

R\$ 1,00

DESPESAS PRIMÁRIAS	DOTAÇÃO ATUALIZADA	DESPESAS EMPENHADAS		DESPESAS LIQUIDADAS		INSCRITAS EM RP NÃO PROCESSADOS	
		Até o Bimestre 2017	Até o Bimestre 2016	Até o Bimestre 2017	Até o Bimestre 2016	Até o Bimestre 2017	Até o Bimestre 2016
DESPESAS CORRENTES (VIII)	24.614.709,00	19.239.186,23	21.128.823,57	15.012.722,19	15.370.322,18		
Pessoal e Encargos Sociais	13.792.256,00	11.689.331,93	10.649.561,02	9.742.485,12	7.798.145,20		
Juros e Encargos da Dívida (IX)	1.200,00	0,00	0,00	0,00	0,00		
Outras Despesas Correntes	10.821.253,00	7.549.854,30	10.479.262,55	5.270.237,07	7.572.176,98		
DESPESAS PRIMÁRIAS CORRENTES (X) = (VIII - IX)	24.613.509,00	19.239.186,23	21.128.823,57	15.012.722,19	15.370.322,18		
DESPESAS DE CAPITAL (XI)	1.919.291,00	695.692,96	3.589.186,11	636.753,37	3.230.140,33		
Investimentos	1.502.991,00	287.993,67	3.203.414,01	267.063,67	2.925.565,04		
Inversões Financeiras	0,00	0,00	0,00	0,00	0,00		
Concessão de Empréstimos (XII)	0,00	0,00	0,00	0,00	0,00		
Aquisição de Título de Capital já Integralizado (XIII)	0,00	0,00	0,00	0,00	0,00		
Demais Inversões Financeiras	0,00	0,00	0,00	0,00	0,00		
Amortização da Dívida (XIV)	416.300,00	407.699,29	385.772,10	369.689,70	304.575,29		
DESPESAS PRIMÁRIAS DE CAPITAL (XV) = (XI - XII - XIII - XIV)	1.502.991,00	287.993,67	3.203.414,01	267.063,67	2.925.565,04		
RESERVA DE CONTINGÊNCIA (XVI)	266.000,00	0,00	0,00	0,00	0,00		
RESERVA DO RPPS (XVII)	0,00	0,00	0,00	0,00	0,00		
DESPESA PRIMÁRIA TOTAL (XVIII) = (X + XV + XVI + XVII)	26.382.500,00	19.527.179,90	24.332.237,58	15.279.785,86	18.295.887,22		
RESULTADO PRIMÁRIO (XIX) = (VII - XVIII)	217.300,00	-1.471.432,69	-7.619.199,34	2.775.961,35	-1.582.848,98		
SALDO DE EXERCÍCIOS ANTERIORES	0,00	100.000,00	0,00	100.000,00	0,00		
DISCRIMINAÇÃO DA META FISCAL						VALOR CORRENTE	
META DE RESULTADO PRIMÁRIO FIXADA NO ANEXO DE METAS FISCAIS DA LDO P/ O EXERCÍCIO DE REFERÊNCIA						6.750,00	


ROBÉRIO GOMES CUNHA
Prefeito Municipal Mat.2708


EVERTON SILVA FRANCA
Secretário de Finanças Mat.2686


ALUIZO MARIANO DE SOUZA JUNIOR
CONTADOR CRC Ba 034.012/O-9 Mat.999

(RREO) ANEXO 7 – DEMONST. DOS RESTOS A PAGAR POR PODER E ÓRGÃO (4º BIMESTRE/2017)



ESTADO DA BAHIA
PREFEITURA MUNICIPAL DE GENTIO DO OURO
Demonstrativo dos Restos a Pagar por Poder e Órgão

RREO - ANEXO VII (LRF, art. 53, inciso V)


JULHO-AGOSTO/2017

R\$ 1,00

PODER/ÓRGÃO	RESTOS A PAGAR PROCESSADOS					RESTOS A PAGAR NÃO PROCESSADOS					Saldo Total	
	Inscritos		Pagos	Cancelados	Saldo	Inscritos		Liquidados	Pagos	Cancelados		Saldo
	Em Exercícios Anteriores	Em 31 de Dezembro de 2016				Em Exercícios Anteriores	Em 31 de Dezembro de 2016					
DESPESAS (EXCETO INTRA-ORÇAMENTÁRIAS) (I)	191.707,80	0,00	0,00	0,00	191.707,80	63.640,74	0,00	0,00	0,00	0,00	63.640,74	255.348,54
Executivo	191.707,80	0,00	0,00	0,00	191.707,80	63.640,74	0,00	0,00	0,00	0,00	63.640,74	255.348,54
04 - SECRETARIA DE FINANÇAS	7.946,84	0,00	0,00	0,00	7.946,84	0,00	0,00	0,00	0,00	0,00	0,00	7.946,84
07 - SECRETARIA DE EDUCAÇÃO E CULTURA	183.760,96	0,00	0,00	0,00	183.760,96	63.640,74	0,00	0,00	0,00	0,00	63.640,74	247.401,70
TOTAL (III) = (I + II)	191.707,80	0,00	0,00	0,00	191.707,80	63.640,74	0,00	0,00	0,00	0,00	63.640,74	255.348,54


ROBÉRIO GOMES CUNHA
Prefeito Municipal Mat.2708


EVERTON SILVA FRANCA
Secretário de Finanças Mat.2686


ALUIZO MARIANO DE SOUZA JUNIOR
CONTADOR CRC Ba 034.012/O-9 Mat.999

(RREO) ANEXO 8 – DEMONST. DAS RECEITAS E DESPESAS COM MANUTENÇÃO E DESENV. DO ENSINO - MDE (4º BIMESTRE/2017)



ESTADO DA BAHIA

PREFEITURA MUNICIPAL DE GENTIO DO OURO

DEMONSTRATIVO DAS RECEITAS E DESPESAS COM MANUTENÇÃO E DESENVOLVIMENTO DO ENSINO - MDE

RREO - ANEXO VIII (LDB, art. 72)

JULHO-AGOSTO/2017

R\$ 1,00

RECEITAS DO ENSINO					
RECEITA RESULTANTE DE IMPOSTOS (caput do art. 212 da Constituição)	PREVISÃO INICIAL	PREVISÃO ATUALIZADA (a)	RECEITAS REALIZADAS		
			No Bimestre	Até o Bimestre (b)	% (c) = (b/a)x100
1 - RECEITA DE IMPOSTOS	2.326.900,00	2.326.900,00	999.025,62	1.846.005,22	79,33
1.1 - Receita Resultante do Imposto sobre a Propriedade Predial e Territorial Urbana – IPTU	10.000,00	10.000,00	7.804,22	13.466,99	134,67
1.1.1 - IPTU	10.000,00	10.000,00	7.804,22	13.466,99	134,67
1.1.2- Multas, Juros de Mora, Dívida Ativa e Outros Encargos do IPTU	0,00	0,00	0,00	0,00	0,00
1.2 - Receita Resultante do Imposto sobre Transmissão Inter Vivos – ITBI	24.000,00	24.000,00	0,00	1.382,03	5,76
1.2.1 - ITBI	24.000,00	24.000,00	0,00	1.382,03	5,76
1.2.2- Multas, Juros de Mora, Dívida Ativa e Outros Encargos do ITBI	0,00	0,00	0,00	0,00	0,00
1.3 - Receita Resultante do Imposto sobre Serviços de Qualquer Natureza – ISS	2.007.000,00	2.007.000,00	989.419,54	1.825.547,27	90,96
1.3.1 - ISS	2.007.000,00	2.007.000,00	989.419,54	1.825.547,27	90,96
1.3.2- Multas, Juros de Mora, Dívida Ativa e Outros Encargos do ISS	0,00	0,00	0,00	0,00	0,00
1.4- Receita Resultante do Imposto de Renda Retido na Fonte – IRRF	285.900,00	285.900,00	1.801,86	5.608,93	1,96
1.5 - Receita Resultante do Imposto Territorial Rural – ITR (CF, art. 153, §4º, inciso III)	0,00	0,00	0,00	0,00	0,00
1.5.1 - ITR	0,00	0,00	0,00	0,00	0,00
1.5.2- Multas, Juros de Mora, Dívida Ativa e Outros Encargos do ITR	0,00	0,00	0,00	0,00	0,00
2 - RECEITA DE TRANSFERÊNCIAS CONSTITUCIONAIS E LEGAIS	15.607.600,00	15.607.600,00	2.727.140,44	10.332.211,59	66,20
2.1 - Cota-Parte FPM	11.500.000,00	11.500.000,00	2.008.096,57	7.653.890,09	66,56
2.1.1 - Parcela referente à CF, art. 159, I, alínea b	11.100.000,00	11.100.000,00	1.527.326,24	7.173.119,76	64,62
2.1.2 - Parcela referente à CF, art. 159, I, alínea d	400.000,00	400.000,00	0,00	0,00	0,00
2.1.2 - Parcela referente à CF, art. 159, I, alínea e	0,00	0,00	480.770,33	480.770,33	0,00
2.2 - Cota-Parte ICMS	3.941.600,00	3.941.600,00	691.213,45	2.556.307,91	64,85
2.3 - ICMS-Desoneração – L.C. nº87/1996	18.000,00	18.000,00	2.466,48	9.865,92	61,66
2.4 - Cota-Parte IPI-Exportação	45.000,00	45.000,00	7.901,51	29.940,88	66,54
2.5 - Cota-Parte ITR	15.000,00	15.000,00	154,90	20.408,28	136,06
2.6 - Cota-Parte IPVA	90.000,00	90.000,00	17.307,53	61.798,51	68,67
2.7 - Cota-Parte IOF-Ouro	0,00	0,00	0,00	0,00	0,00
3- TOTAL DA RECEITA DE IMPOSTOS (1 + 2)	17.934.500,00	17.934.500,00	3.726.166,06	12.178.216,81	67,90
RECEITAS ADICIONAIS PARA FINANCIAMENTO DO ENSINO					
RECEITAS ADICIONAIS PARA FINANCIAMENTO DO ENSINO	PREVISÃO INICIAL	PREVISÃO ATUALIZADA (a)	RECEITAS REALIZADAS		
			No Bimestre	Até o Bimestre (b)	% (c) = (b/a)x100
4 - RECEITA DA APLICAÇÃO FINANCEIRA DE OUTROS RECURSOS DE IMPOSTOS VINCULADOS AO ENSINO	1.000,00	1.000,00	72,20	810,31	81,03
5 - RECEITA DE TRANSFERÊNCIAS DO FNDE	715.500,00	715.500,00	60.931,17	262.427,82	36,68
5.1 - Transferências do Salário-Educação	335.000,00	335.000,00	44.499,83	195.243,08	56,28
5.2 - Transferências Diretas - PDDE	3.900,00	3.900,00	900,00	900,00	23,08
5.3 - Transferências Diretas - PNAE	230.500,00	230.500,00	0,00	18.040,00	7,83
5.4 - Transferências Diretas - PNATE	91.000,00	91.000,00	14.756,74	44.270,22	48,85
5.5 - Outras Transferências do FNDE	25.000,00	25.000,00	0,00	0,00	0,00
5.6 - Aplicação Financeira dos Recursos do FNDE	30.100,00	30.100,00	774,60	3.974,52	13,20

6 - RECEITA DE TRANSFERÊNCIAS DE CONVÊNIOS	2.500,00	2.500,00	0,00	0,00	0,00
6.1 - Transferências de Convênios	0,00	0,00	0,00	0,00	0,00
6.2 - Aplicação Financeira dos Recursos de Convênios	2.500,00	2.500,00	0,00	0,00	0,00
7 - RECEITA DE OPERAÇÕES DE CRÉDITO	0,00	0,00	0,00	0,00	0,00
8 - OUTRAS RECEITAS PARA FINANCIAMENTO DO ENSINO	0,00	0,00	0,00	0,00	0,00
9 - TOTAL DAS RECEITAS ADICIONAIS PARA FINANCIAMENTO DO ENSINO (4 + 5 + 6 + 7 + 8)	719.000,00	719.000,00	61.003,37	263.238,13	36,61

FUNDEB					
RECEITAS DO FUNDEB	PREVISÃO INICIAL	PREVISÃO ATUALIZADA (a)	RECEITAS REALIZADAS		
			No Bimestre	Até o Bimestre (b)	% (c) = (b/a)x100
10 - RECEITAS DESTINADAS AO FUNDEB	3.121.500,00	3.121.500,00	449.273,74	1.970.287,34	63,12
10.1- Cota-Parte FPM Destinada ao FUNDEB – (20% de 2.1.1)	2.300.000,00	2.300.000,00	305.465,19	1.434.623,75	62,37
10.2- Cota-Parte ICMS Destinada ao FUNDEB – (20% de 2.2)	788.300,00	788.300,00	138.242,66	511.261,42	64,86
10.3- ICMS-Desoneração Destinada ao FUNDEB – (20% de 2.3)	3.200,00	3.200,00	493,28	1.973,12	61,66
10.4- Cota-Parte IPI-Exportação Destinada ao FUNDEB – (20% de 2.4)	9.000,00	9.000,00	1.590,31	5.998,20	66,54
10.5- Cota-Parte ITR ou ITR Arrecadado Destinados ao FUNDEB – (20% de ((1.5 – 1.5.5) + 2.5))	3.000,00	3.000,00	30,96	4.081,59	136,05
10.6- Cota-Parte IPVA Destinada ao FUNDEB – (20% de 2.6)	18.000,00	18.000,00	3.461,34	12.359,26	68,66
11- RECEITAS RECEBIDAS DO FUNDEB	8.065.600,00	8.065.600,00	986.073,71	4.685.314,59	58,09
11.1- Transferências de Recursos do FUNDEB	5.211.800,00	5.211.800,00	845.555,89	3.439.257,47	65,99
11.2- Complementação da União ao FUNDEB	2.850.000,00	2.850.000,00	137.781,61	1.228.473,04	43,10
11.3- Receita de Aplicação Financeira dos Recursos do FUNDEB	3.800,00	3.800,00	2.736,21	17.584,08	462,74
12- RESULTADO LÍQUIDO DAS TRANSFERÊNCIAS DO FUNDEB (11.1 – 10)	2.090.300,00	2.090.300,00	396.282,15	1.468.970,13	70,28

ACRÉSCIMO RESULTANTE DAS TRANSFERÊNCIAS DO FUNDEB

DESPESAS DO FUNDEB	DOTAÇÃO INICIAL	DOTAÇÃO ATUALIZADA (d)	DESPESAS EMPENHADAS		DESPESAS LIQUIDADAS		INSC. EM RP NÃO PROC. (i)
			Até o Bimestre (e)	% (f) = (e/d)x100	Até o Bimestre (g)	% (h) = (g/d)x100	
13- PAGAMENTO DOS PROFISSIONAIS DO MAGISTÉRIO	4.852.300,00	4.852.300,00	3.717.300,00	76,60%	2.696.228,85	55,56%	0,00
13.1- Com Educação Infantil	24.200,00	24.200,00	0,00	0,00%	0,00	0,00%	0,00
13.2- Com Ensino Fundamental	4.828.100,00	4.828.100,00	3.717.300,00	76,99%	2.696.228,85	55,84%	0,00
14- OUTRAS DESPESAS	3.213.300,00	3.213.300,00	2.051.096,12	63,83%	1.851.673,96	57,62%	0,00
14.1- Com Educação Infantil	60.600,00	60.600,00	0,00	0,00%	0,00	0,00%	0,00
14.2- Com Ensino Fundamental	3.152.700,00	3.152.700,00	2.051.096,12	65,05%	1.851.673,96	58,73%	0,00
15- TOTAL DAS DESPESAS DO FUNDEB (13 + 14)	8.065.600,00	8.065.600,00	5.768.396,12	71,52%	4.547.902,81	56,39%	0,00

DEDUÇÕES PARA FINS DE LIMITE DO FUNDEB PARA PAGAMENTO DOS PROFISSIONAIS DO MAGISTÉRIO

	VALOR
16- RESTOS A PAGAR INSCRITOS NO EXERCÍCIO SEM DISPONIBILIDADE FINANCEIRA DE RECURSOS DO FUNDEB	0,00
16.1 - FUNDEB 60%	0,00
16.2 - FUNDEB 40%	0,00
17- DESPESAS CUSTEADAS COM O SUPERÁVIT FINANCEIRO, DO EXERCÍCIO ANTERIOR, DO FUNDEB	0,00
17.1 - FUNDEB 60%	0,00
17.2 - FUNDEB 40%	0,00
18- TOTAL DAS DEDUÇÕES CONSIDERADAS PARA FINS DE LIMITE DO FUNDEB (16 + 17)	0,00

INDICADORES DO FUNDEB

	VALOR
19 - TOTAL DAS DESPESAS DO FUNDEB PARA FINS DE LIMITE (15 - 18)	4.547.902,81
19.1 - Mínimo de 60% do FUNDEB na Remuneração do Magistério ¹ (13 - (16.1 + 17.1)) / ((11) x 100) %	57,54

19.2 - Máximo de 40% em Despesa com MDE, que não Remuneração do Magistério $(14 - (16.2 + 17.2)) / (11) \times 100$ %	39,52
19.3 - Máximo de 5% não Aplicado no Exercício $(100 - (19.1 + 19.2))$ %	2,94

CONTROLE DA UTILIZAÇÃO DE RECURSOS NO EXERCÍCIO SUBSEQÜENTE

VALOR

20 - RECURSOS RECEBIDOS DO FUNDEB EM 2016 QUE NÃO FORAM UTILIZADOS	0,00
21 - DESPESAS CUSTEADAS COM O SALDO DO ITEM 20 ATÉ O 1º TRIMESTRE DE 2017	0,00

MANUTENÇÃO E DESENVOLVIMENTO DO ENSINO - DESPESAS CUSTEADAS COM A RECEITA RESULTANTE DE IMPOSTOS E RECURSOS DO FUNDEB

DESPESAS COM AÇÕES TÍPICAS DE MDE	DOTAÇÃO INICIAL	DOTAÇÃO ATUALIZADA (d)	DESPESAS EMPENHADAS		DESPESAS LIQUIDADAS		INSC. EM RP NÃO PROC. (i)
			Até o Bimestre (e)	% (f) = (e/d)x100	Até o Bimestre (g)	% (h) = (g/d)x100	
22- EDUCAÇÃO INFANTIL	161.400,00	94.120,00	3.220,00	3,42%	3.220,00	3,42%	0,00
22.1 - Creche	0,00	0,00	0,00	0,00%	0,00	0,00%	0,00
22.1.1- Despesas Custeadas com Recursos do FUNDEB	0,00	0,00	0,00	0,00%	0,00	0,00%	0,00
22.1.2- Despesas Custeadas com Outros Recursos de Impostos	0,00	0,00	0,00	0,00%	0,00	0,00%	0,00
22.2 - Pré-escola	161.400,00	94.120,00	3.220,00	3,42%	3.220,00	3,42%	0,00
22.2.1- Despesas Custeadas com Recursos do FUNDEB	84.800,00	84.800,00	0,00	0,00%	0,00	0,00%	0,00
22.2.2- Despesas Custeadas com Outros Recursos de Impostos	76.600,00	9.320,00	3.220,00	34,54%	3.220,00	34,54%	0,00
23- ENSINO FUNDAMENTAL	9.405.200,00	10.677.480,00	8.278.256,02	77,53%	6.485.371,12	60,73%	0,00
23.1- Despesas Custeadas com Recursos do FUNDEB	7.980.800,00	7.980.800,00	5.788.396,12	72,27%	4.547.902,81	56,98%	0,00
23.2- Despesas Custeadas com Outros Recursos de Impostos	1.424.400,00	2.696.680,00	2.509.859,90	93,07%	1.937.468,31	71,84%	0,00
24- ENSINO MÉDIO	0,00	0,00	0,00	0,00%	0,00	0,00%	0,00
25- ENSINO SUPERIOR	0,00	0,00	0,00	0,00%	0,00	0,00%	0,00
26- ENSINO PROFISSIONAL NÃO INTEGRADO AO ENSINO REGULAR	0,00	0,00	0,00	0,00%	0,00	0,00%	0,00
27- OUTRAS	197.700,00	197.700,00	0,00	0,00%	0,00	0,00%	0,00
28- TOTAL DAS DESPESAS COM AÇÕES TÍPICAS DE MDE (22 + 23 + 24 + 25 + 26 + 27)	9.764.300,00	10.969.300,00	8.281.476,02	75,50%	6.488.591,12	59,15%	0,00

DEDUÇÕES CONSIDERADAS PARA FINS DE LIMITE CONSTITUCIONAL

VALOR

29- RESULTADO LÍQUIDO DAS TRANSFERÊNCIAS DO FUNDEB = (12)	1.488.970,13
30- DESPESAS CUSTEADAS COM A COMPLEMENTAÇÃO DO FUNDEB NO EXERCÍCIO	1.228.473,04
31- RECEITA DE APLICAÇÃO FINANCEIRA DOS RECURSOS DO FUNDEB ATÉ O BIMESTRE = (50 h)	17.584,08
32- DESPESAS CUSTEADAS COM O SUPERÁVIT FINANCEIRO, DO EXERCÍCIO ANTERIOR, DO FUNDEB	0,00
33- DESPESAS CUSTEADAS COM O SUPERÁVIT FINANCEIRO, DO EXERCÍCIO ANTERIOR, DE OUTROS RECURSOS DE IMPOSTOS	0,00
34- RESTOS A PAGAR INSCRITOS NO EXERCÍCIO SEM DISPONIBILIDADE FINANCEIRA DE RECURSOS DE IMPOSTOS VINCULADOS AO ENSINO	0,00
35- CANCELAMENTO, NO EXERCÍCIO, DE RESTOS A PAGAR INSCRITOS COM DISPONIBILIDADE FINANCEIRA DE RECURSOS DE IMPOSTOS VINCULADOS AO ENSINO = (46 g)	0,00
36- TOTAL DAS DEDUÇÕES CONSIDERADAS PARA FINS DE LIMITE CONSTITUCIONAL (29 + 30 + 31 + 32 + 33 + 34 + 35)	2.715.027,25
37- TOTAL DAS DESPESAS PARA FINS DE LIMITE ((22 + 23) - (36))	3.773.563,87
38- MÍNIMO DE 25% DAS RECEITAS RESULTANTES DE IMPOSTOS EM MDE ((37) / (3) x 100) % - LIMITE CONSTITUCIONAL 25%	30,99

OUTRAS INFORMAÇÕES PARA CONTROLE

OUTRAS DESPESAS CUSTEADAS COM RECEITAS ADICIONAIS PARA FINANCIAMENTO DO ENSINO	DOTAÇÃO INICIAL	DOTAÇÃO ATUALIZADA (d)	DESPESAS EMPENHADAS		DESPESAS LIQUIDADAS		INSC. EM RP NÃO PROC. (i)
			Até o Bimestre (e)	% (f) = (e/d)x100	Até o Bimestre (g)	% (h) = (g/d)x100	

40- DESPESAS CUSTEADAS COM A APLICAÇÃO FINANCEIRA DE OUTROS RECURSOS DE IMPOSTOS VINCULADOS AO ENSINO	0,00	0,00	0,00	0,00%	0,00	0,00%	0,00
41- DESPESAS CUSTEADAS COM A CONTRIBUIÇÃO SOCIAL DO SALÁRIO-EDUCAÇÃO	336.100,00	336.100,00	224.008,50	66,64%	195.665,27	58,21%	0,00
42- DESPESAS CUSTEADAS COM OPERAÇÕES DE CRÉDITO	0,00	0,00	0,00	0,00%	0,00	0,00%	0,00
43- DESPESAS CUSTEADAS COM OUTRAS RECEITAS PARA FINANCIAMENTO DO ENSINO	479.100,00	479.100,00	197.706,82	41,28%	101.967,72	21,28%	0,00
43- TOTAL DAS OUTRAS DESPESAS CUSTEADAS COM RECEITAS ADICIONAIS PARA FINANCIAMENTO DO ENSINO (39+40 + 41 + 42)	815.200,00	815.200,00	421.715,32	51,73%	297.632,99	36,51	0,00
44- TOTAL GERAL DAS DESPESAS COM EDUCAÇÃO (28 + 43)	10.579.500,00	11.784.500,00	8703191,34	73,85%	6.786.224,11	57,59	0,00

RESTOS A PAGAR INSCRITOS COM DISPONIBILIDADE FINANCEIRA DE RECURSOS DE IMPOSTOS VINCULADOS AO ENSINO	SALDO ATÉ O BIMESTRE	CANCELADO EM 2017 (j)
45- RESTOS A PAGAR DE DESPESAS COM MDE	246.431,70	0,00
45.1 - Executadas com Recursos de Impostos Vinculados ao Ensino	0,00	0,00
45.2 - Executadas com Recursos do FUNDEB	246.431,70	0,00

FLUXO FINANCEIRO DOS RECURSOS	VALOR	
	FUNDEB	SALÁRIO EDUCAÇÃO
46- SALDO FINANCEIRO EM 31 DE DEZEMBRO DE 2016	69.055,76	721,67
47- (+) INGRESSO DE RECURSOS ATÉ O BIMESTRE	4.667.730,51	195.243,08
48- (-) PAGAMENTOS EFETUADOS ATÉ O BIMESTRE	4.544.965,81	194.465,27
48.1 Orçamento do Exercício	4.544.965,81	194.465,27
48.2 Restos a Pagar	0,00	0,00
49- (+) RECEITA DE APLICAÇÃO FINANCEIRA DOS RECURSOS ATÉ O BIMESTRE	17.584,08	3.974,52
50- (=) DISPONIBILIDADE FINANCEIRA ATÉ O BIMESTRE	209.404,54	5.474,00
51- (+) Ajustes	-161.282,94	-2.389,74
51.1 Retenções	-163.210,48	-2.389,74
51.2 Conciliação Bancária	1.927,54	0,00
52- (=) SALDO FINANCEIRO CONCILIADO	48.121,60	3.084,26


ROBÉRIO GOMES CUNHA
Prefeito Municipal Mat.2708


EVERTON SILVA FRANCA
Secretário de Finanças Mat.2686


ALUIZO MARIANO DE SOUZA JUNIOR
CONTADOR CRC Ba 034.012/O-9 Mat.999

(RREO) ANEXO 12 – DEMONST. DAS RECEITAS E DESPESAS COM AÇÕES E SERVIÇOS PÚBLICOS DE SAÚDE (4º BIMESTRE/2017)



**ESTADO DA BAHIA
PREFEITURA MUNICIPAL DE GENTIO DO OURO
DEMONSTRATIVO DAS RECEITAS E DESPESAS COM AÇÕES E SERVIÇOS PÚBLICOS DE SAÚDE**

RREO - ANEXO XII (LC 141/2012, art. 35)

JULHO-AGOSTO/2017

R\$ 1,00

RECEITAS PARA APURAÇÃO DA APLICAÇÃO EM AÇÕES E SERVIÇOS PÚBLICOS DE SAÚDE	PREVISÃO INICIAL	PREVISÃO ATUALIZADA (a)	RECEITAS REALIZADAS			
			Até o Bimestre (b)	% (b/a) x 100		
RECEITA DE IMPOSTOS LÍQUIDA (I)	2.326.900,00	2.326.900,00	1.846.005,22	79,33		
Imposto Predial e Territorial Urbano - IPTU	10.000,00	10.000,00	13.466,99	134,67		
Imposto sobre Transmissão de Bens Intervivos - ITBI	24.000,00	24.000,00	1.382,03	5,76		
Imposto sobre Serviços de Qualquer Natureza - ISS	2.007.000,00	2.007.000,00	1.825.547,27	90,96		
Imposto de Renda Retido na Fonte - IRRF	285.900,00	285.900,00	5.608,93	1,96		
Imposto Territorial Rural - ITR	0,00	0,00	0,00	0,00		
Multas, Juros de Mora e Outros Encargos dos Impostos	0,00	0,00	0,00	0,00		
Dívida Ativa dos Impostos	0,00	0,00	0,00	0,00		
Multas, Juros de Mora e Outros Encargos da Dívida Ativa	0,00	0,00	0,00	0,00		
RECEITA DE TRANSFERÊNCIAS CONSTITUCIONAIS E LEGAIS (II)	15.207.600,00	15.207.600,00	9.851.441,26	64,78		
Cota-Parte FPM	11.100.000,00	11.100.000,00	7.173.119,76	64,62		
Cota-Parte ITR	15.000,00	15.000,00	20.408,28	136,06		
Cota-Parte IPVA	90.000,00	90.000,00	61.798,51	68,67		
Cota-Parte ICMS	3.941.600,00	3.941.600,00	2.556.307,91	64,85		
Cota-Parte IPI-Exportação	45.000,00	45.000,00	29.940,88	66,54		
Compensações Financeiras Provenientes de Impostos e Transferências Constitucionais	0,00	0,00	0,00	0,00		
Desoneração ICMS (LC 87/96)	16.000,00	16.000,00	9.865,92	61,66		
Outras	0,00	0,00	0,00	0,00		
TOTAL DAS RECEITAS PARA APURAÇÃO DA APLICAÇÃO EM AÇÕES E SERVIÇOS PÚBLICOS DE SAÚDE (III) = I + II	17.534.500,00	17.534.500,00	11.697.446,48	66,71		
RECEITAS ADICIONAIS PARA FINANCIAMENTO DA SAÚDE	PREVISÃO INICIAL	PREVISÃO ATUALIZADA (a)	RECEITAS REALIZADAS			
			Até o Bimestre (b)	% (b/a) x 100		
TRANSFERÊNCIA DE RECURSOS DO SISTEMA ÚNICO DE SAÚDE-SUS	2.034.700,00	2.034.700,00	1.137.131,54	55,89		
Provenientes da União	1.573.600,00	1.573.600,00	938.394,36	59,63		
Provenientes dos Estados	75.500,00	75.500,00	28.500,00	37,75		
Provenientes de Outros Municípios	0,00	0,00	0,00	0,00		
Outras Receitas do SUS	385.600,00	385.600,00	170.237,18	44,15		
TRANSFERÊNCIAS VOLUNTÁRIAS	0,00	0,00	0,00	0,00		
RECEITAS DE OPERAÇÕES DE CRÉDITO VINCULADAS À SAÚDE	0,00	0,00	0,00	0,00		
OUTRAS RECEITAS PARA FINANCIAMENTO DA SAÚDE	0,00	0,00	0,00	0,00		
TOTAL RECEITAS ADICIONAIS PARA FINANCIAMENTO DA SAÚDE	2.034.700,00	2.034.700,00	1.137.131,54	55,89		
DESPESAS COM SAÚDE (Por Grupo de Natureza da Despesa)	DOTAÇÃO INICIAL	DOTAÇÃO ATUALIZADA (e)	DESPESAS EMPENHADAS		DESPESAS LIQUIDADAS	
			Até o Bimestre (f)	% (f/e) x 100	Até o Bimestre (g)	% (g/e) x 100

DESPESAS CORRENTES	4.695.900,00	4.794.500,00	3.911.766,99	81,58	2.980.789,22	62,17
Pessoal e Encargos Sociais	1.485.600,00	1.649.600,00	1.499.000,00	90,87	1.385.317,98	83,97
Juros e Encargos da Dívida	0,00	0,00	0,00	0,00	0,00	0,00
Outras Despesas Correntes	3.210.300,00	3.144.900,00	2.412.766,99	76,71	1.595.471,24	50,73
DESPESAS DE CAPITAL	413.900,00	315.300,00	60.423,50	19,16	55.373,50	17,56
Investimentos	413.900,00	315.300,00	60.423,50	19,16	55.373,50	17,56
Inversões Financeiras	0,00	0,00	0,00	0,00	0,00	0,00
Amortização da Dívida	0,00	0,00	0,00	0,00	0,00	0,00
TOTAL DAS DESPESAS COM SAÚDE (IV)	5.109.800,00	5.109.800,00	3.972.190,49	77,74	3.036.162,72	59,42

DESPESAS COM SAÚDE NÃO COMPUTADAS PARA FINS DE APURAÇÃO DO PERCENTUAL MÍNIMO	DOTAÇÃO INICIAL	DOTAÇÃO ATUALIZADA (e)	DESPESAS EMPENHADAS		DESPESAS LIQUIDADAS	
			Até o Bimestre (f)	% (f/e) x 100	Até o Bimestre (g)	% (g/e) x 100
DESPESAS COM INATIVOS E PENSIONISTAS	0,00	0,00	0,00	0,00	0,00	0,00
DESPESA COM ASSISTÊNCIA À SAÚDE QUE NÃO ATENDE AO PRINCÍPIO DE ACESSO UNIVERSAL	0,00	0,00	0,00	0,00	0,00	0,00
DESPESAS CUSTEADAS COM OUTROS RECURSOS	2.108.600,00	2.108.600,00	1.303.928,49	32,83	980.456,71	32,29
Recursos de Transferência do Sistema Único de Saúde - SUS	2.033.500,00	2.033.500,00	1.303.928,49	32,83	980.456,71	32,29
Recursos de Operações de Crédito	0,00	0,00	0,00	0,00	0,00	0,00
Outros Recursos	75.100,00	75.100,00	0,00	0,00	0,00	0,00
RESTOS A PAGAR NÃO PROCESSADOS INSCRITOS INDEVIDAMENTE NO EXERCÍCIO SEM DISPONIBILIDADE FINANCEIRA	0,00	0,00	0,00	0,00	0,00	0,00
DESPESAS CUSTEADAS COM DISPONIBILIDADE DE CAIXA VINCULADA AOS RESTOS A PAGAR CANCELADOS	0,00	0,00	0,00	0,00	0,00	0,00
DESPESAS CUSTEADAS COM RECURSOS VINCULADOS À PARCELA DO PERCENTUAL MÍNIMO QUE NÃO FOI APLICADA EM AÇÕES E SERVIÇOS DE SAÚDE EM EXERCÍCIOS ANTERIORES	0,00	0,00	0,00	0,00	0,00	0,00
OUTRAS AÇÕES E SERVIÇOS NÃO COMPUTADOS	0,00	0,00	0,00	0,00	0,00	0,00
TOTAL DAS DESPESAS COM NÃO COMPUTADAS (V)	2.108.600,00	2.108.600,00	1.303.928,49	32,83	980.456,71	32,29
TOTAL DAS DESPESAS COM AÇÕES E SERVIÇOS PÚBLICOS DE SAÚDE (VI) = (IV - V)	3.001.200,00	3.001.200,00	2.668.262,00	67,17	2.055.706,01	67,71

PERCENTUAL DE APLICAÇÃO EM AÇÕES E SERVIÇOS PÚBLICOS DE SAÚDE SOBRE A RECEITA DE IMPOSTOS LÍQUIDA E TRANSFERÊNCIAS CONSTITUCIONAIS E LEGAIS (VII%) = (VIIh / IIIb x 100) - LIMITE CONSTITUCIONAL 15%	17,57
---	--------------

VALOR REFERENTE À DIFERENÇA ENTRE O VALOR EXECUTADO E O LIMITE MÍNIMO CONSTITUCIONAL [(VII - 15)/100 x IIIb]	301.089,04
---	-------------------

EXECUÇÃO DE RESTOS A PAGAR NÃO PROCESSADOS INSCRITOS COM DISPONIBILIDADE DE CAIXA	INSCRITOS	CANCELADOS / PRESCRITOS	PAGOS	A PAGAR	PARCELA CONSIDERADA NO LIMITE
Inscritos em 2016	0,00	0,00	0,00	0,00	0,00
Total	0,00	0,00	0,00	0,00	0,00

CONTROLE DAS DESPESAS CUSTEADAS COM DISPONIBILIDADE DE CAIXA VINCULADA AOS RESTOS A PAGAR CANCELADOS OU PRESCRITOS CONSIDERADOS PARA FINS DE CUMPRIMENTO DO LIMITE ARTIGO 24, § 1º e 2º	DISPONIBILIDADE DE CAIXA VINCULADA AOS RESTOS A PAGAR CANCELADOS OU PRESCRITOS		
	Saldo Inicial	Despesas custeadas no exercício de referência (j)	Saldo Final (Não Aplicado)
Restos a Pagar Cancelados ou Prescritos em 2016			
Total (VIII)			

CONTROLE DAS DESPESAS CUSTEADAS COM RECURSOS VINCULADOS À PARCELA DO PERCENTUAL MÍNIMO NÃO APLICADA EM AÇÕES E SERVIÇOS DE SAÚDE EM EXERCÍCIOS ANTERIORES - ARTIGOS 25 E 26	RECURSOS VINCULADOS À DIFERENÇA DE LIMITE NÃO CUMPRIDO

	Saldo Inicial	Despesas custeadas no exercício de referência (k)	Saldo Final (Não Aplicado)
Diferença de limite não cumprido em 2016			0,00
Total (IX)	0,00	0,00	0,00

DESPESAS COM SAÚDE (Por Subfunção)	DOTAÇÃO INICIAL	DOTAÇÃO ATUALIZADA (e)	DESPESAS EMPENHADAS		DESPESAS LIQUIDADAS	
			Até o Bimestre (f)	% (f/e) x 100	Até o Bimestre (g)	% (g/e) x 100
Atenção Básica	1.418.700,00	1.570.400,00	1.220.413,49	30,72	892.991,86	29,41
Assistência Hospitalar e Ambulatorial	636.400,00	657.200,00	327.099,22	8,23	252.047,22	8,30
Suporte Profilático e Terapêutico	11.300,00	11.300,00	0,00	0,00	0,00	0,00
Vigilância Sanitária	188.700,00	181.200,00	55.000,00	1,38	31.690,64	1,04
Vigilância Epidemiológica	0,00	0,00	0,00	0,00	0,00	0,00
Alimentação e Nutrição	0,00	0,00	0,00	0,00	0,00	0,00
Outras Subfunções	2.854.700,00	2.699.700,00	2.369.677,78	59,65	1.859.433,00	61,24
TOTAL	5.109.800,00	5.109.800,00	3.972.190,49	100,00	3.036.162,72	100,00


ROBÉRIO GOMES CUNHA
Prefeito Municipal Mat.2708


EVERTON SILVA FRANCA
Secretário de Finanças Mat.2686


ALUIZO MARIANO DE SOUZA JUNIOR
CONTADOR CRC Ba 034.012/O-9 Mat.999

(RREO) ANEXO 13 – DEMONST. DAS PARCERIAS PUBLICO - PRIVADAS (4º BIMESTRE/2017)



ESTADO DA BAHIA
PREFEITURA MUNICIPAL DE GENTIO DO OURO
Demonstrativo das Parcerias Público-Privada

RREO – Anexo XIII (Lei nº 11.079, de 30.12.2004, arts. 22, 25 e

JULHO-AGOSTO/2017

R\$ 1,00

ESPECIFICAÇÃO	SALDO TOTAL EM 31 DE DEZEMBRO DO EXERCÍCIO ANTERIOR (a)	REGISTROS EFETUADOS EM 2017		SALDO TOTAL (c) = (a + b)
		No bimestre	Até o bimestre (b)	
TOTAL DE ATIVOS				
Direitos Futuros				
Ativos Contabilizados na SPE				
Contrapartida para Provisões de PPP				
TOTAL DE PASSIVOS (I)				
Obrigações Não Relacionadas a Serviços				
Contrapartida para Ativos da SPE				
Provisões de PPP				
GARANTIAS DE PPP (II)				
SALDO LÍQUIDO DE PASSIVOS DE PPP (III) = (I-II)				
PASSIVOS CONTINGENTES				
Contraprestações Futuras				
Riscos Não Provisionados				
Outros Passivos Contingentes				
ATIVOS CONTINGENTES				
Serviços Futuros				
Outros Ativos Contingentes				

DESPESAS DE PPP	EXERCÍCIO ANTERIOR	EXERCÍCIO CORRENTE (EC)	EC + 1	EC + 2	EC + 3	EC + 4	EC + 5	EC + 6	EC + 7	EC + 8	EC + 9
Do Ente Federado (IV)											
Das Estatais Não-Dependentes											
TOTAL DAS DESPESAS											
RECEITA CORRENTE LÍQUIDA (RCL) (V)											
TOTAL DAS DESPESAS / RCL (%) (VI) = (IV)/(V)											
Nota:											



ESTADO DA BAHIA
PREFEITURA MUNICIPAL DE GENTIO DO OURO
Demonstrativo das Parcerias Público-Privada

RREO – Anexo XIII (Lei nº 11.079, de 30.12.2004, arts. 22, 25 e

JULHO-AGOSTO/2017

R\$ 1,00

ESPECIFICAÇÃO	SALDO TOTAL EM 31 DE DEZEMBRO DO EXERCÍCIO ANTERIOR (a)	REGISTROS EFETUADOS EM 2017		SALDO TOTAL (c) = (a + b)
		No bimestre	Até o bimestre (b)	


ROBÉRIO GOMES CUNHA
Prefeito Municipal Mat.2708


EVERTON SILVA FRANCA
Secretário de Finanças Mat.2686


ALUIZO MARIANO DE SOUZA JUNIOR
CONTADOR CRC Ba 034.012/O-9 Mat.999

(RREO) ANEXO 14 – DEMONST. SIMPLIFICADO DO RELATÓRIO RESUMIDO DA EXECUÇÃO ORÇAMENTÁRIA (4º BIMESTRE/2017)



ESTADO DA BAHIA
PREFEITURA MUNICIPAL DE GENTIO DO OURO
Demonstrativo Simplificado do Relatório Resumido da Execução Orçamentária

RREO - Anexo 14 (LRF, Art. 48)

JULHO-AGOSTO/2017

R\$ 1,00

BALANÇO ORÇAMENTÁRIO	No Bimestre	Até o Bimestre	
RECEITAS			
Previsão Inicial		26.700.000,00	
Previsão Atualizada		26.700.000,00	
Receitas Realizadas	4.743.945,13	18.093.111,93	
Déficit Orçamentário			
DESPESAS			
Dotação Inicial		26.700.000,00	
Créditos Adicionais		100.000,00	
Dotação Atualizada		26.800.000,00	
Despesas Empenhadas	5.061.383,58	19.934.879,19	
Despesas Liquidadas	4.422.104,65	15.649.475,56	
Despesas Pagas	4.422.242,32	15.550.946,20	
Superávit Orçamentário	321.840,48	2.443.636,37	
DESPESAS POR FUNÇÃO/SUBFUNÇÃO			
Despesas Empenhadas	5.061.383,58	19.934.879,19	
Despesas Liquidadas	4.422.104,65	15.649.475,56	
RECEITA CORRENTE LÍQUIDA - RCL			
Receita Corrente Líquida	4.743.945,13	28.292.312,61	
RECEITAS E DESPESAS DOS REGIMES DE PREVIDÊNCIA			
Regime Geral de Previdência Social	0,00	0,00	
Receitas Previdenciárias Realizadas(I)	0,00	0,00	
Despesas Previdenciárias Liquidadas(II)	0,00	0,00	
Resultado Previdenciário (III) = (I - II)	0,00	0,00	
Regime Próprio de Previdência dos Servidores	0,00	0,00	
Receitas Previdenciárias Realizadas(IV)	0,00	0,00	
Despesas Previdenciárias Liquidadas(V)	0,00	0,00	
Resultado Previdenciário (VI) = (IV - V)	0,00	0,00	
RESULTADOS NOMINAL E PRIMÁRIO			
	Meta Fixada no Anexo de Metas Fiscais da LDO (a)	Resultado Apurado Até o Bimestre (b)	% em Relação à Meta (b/a)
Resultado Nominal	-1.960,00	-3.193.066,04	162,911.53

Resultado Primário 6.750,00 2.775.961,35 41.125,35

RESTOS A PAGAR A PAGAR POR PODER E MINISTÉRIO PÚBLICO	Inscrição	Cancelamento Até o Bimestre	Pagamento Até o Bimestre	Saldo a Pagar
RESTOS A PAGAR PROCESSADOS	191.707,80	0,00	0,00	191.707,80
Poder Executivo	191.707,80	0,00	0,00	191.707,80
Poder Legislativo	0,00	0,00	0,00	0,00
RESTOS A PAGAR NÃO-PROCESSADOS	63.640,74	0,00	0,00	63.640,74
Poder Executivo	63.640,74	0,00	0,00	63.640,74
Poder Legislativo	0,00	0,00	0,00	0,00
TOTAL	255.348,54	0,00	0,00	255.348,54

DESPESAS COM MANUTENÇÃO E DESENVOLVIMENTO DO ENSINO	Valor Apurado Até o Bimestre	Limites Constitucionais Anuais	
		% Mínimo a Aplicar no Exercício	% Aplicado Até o Bimestre
Mínimo Anual de <25%> das Receitas de Impostos na Manutenção e Desenvolvimento do Ensino	3.773.563,87	25,00	30,99
Mínimo Anual de 60% do FUNDEB na Remuneração do Magistério com Educação Infantil e Ensino Fundamental	2.696.228,85	60,00	57,55

RECEITAS DE OPERAÇÕES DE CRÉDITO E DESPESAS DE CAPITAL	Valor Apurado Até o Bimestre	Saldo não realizado
Receita de Operação de Crédito	0,00	0,00
Despesa de Capital Líquida		

PROJEÇÃO ATUARIAL DOS REGIMES DE PREVIDÊNCIA	Exercício	10º Exercício	20º Exercício	35º Exercício
Regime Geral de Previdência Social				
Receitas Previdenciárias (I)				
Despesas Previdenciárias (II)				
Resultado Previdenciário (III) = (I - II)				
Regime Próprio de Previdência dos Servidores				
Receitas Previdenciárias (IV)				
Despesas Previdenciárias (V)				
Resultado Previdenciário (VI) = (IV - V)				

RECEITA DA ALIENAÇÃO DE ATIVOS E APLICAÇÃO DOS RECURSOS	Valor Apurado Até o Bimestre	Saldo não realizado
Receita de Capital Resultante da Alienação de Ativos	0,00	0,00
Aplicação dos Recursos da Alienação de Ativos		

DESPESAS COM AÇÕES E SERVIÇOS PÚBLICOS DE SAÚDE	Valor Apurado Até o Bimestre	Limites Constitucionais Anuais	
		% Mínimo a Aplicar no Exercício	% Aplicado Até o Bimestre
Despesas Próprias com Ações e Serviços Públicos de Saúde	2.055.706,01	15,00	16,88

DESPESAS DE CARÁTER CONTINUADO DERIVADAS DE PPP	Valor Apurado no Exercício Corrente

Total das Despesas / RCL (%)

0,00



ROBÉRIO GOMES CUNHA
Prefeito Municipal Mat.2708



EVERTON SILVA FRANCA
Secretário de Finanças Mat.2686



ALUIZO MARIANO DE SOUZA JUNIOR
CONTADOR CRC Ba 034.012/O-9 Mat.999

ÓRGÃO/SETOR: SECRETARIA GERAL DE ADMINISTRAÇÃO E PLANEJAMENTO

CATEGORIA: ATOS OFICIAIS

DECRETO (Nº 128/2017)



PREFEITURA MUNICIPAL
GENTIO DO OURO
UM GOVERNO PARA O POVO
CNPJ: 13.879.390/0001-63

DECRETO Nº 128, de 29 de Setembro de 2017.

*Exonera **PATRICK FRANCA DE OLIVEIRA**, e dá outras providências.*

O PREFEITO MUNICIPAL DE GENTIO DO OURO/BA, no uso de suas atribuições legais, e com fundamento na Lei Orgânica do Município, e na forma prevista na Lei Municipal nº 09/2012, de 13 de Dezembro de 2012.

Art.1º Exonerar **PATRICK FRANCA DE OLIVEIRA**, do cargo em Comissão de Secretário da Escola Municipal Cezar Borges, com as vantagens e vencimentos inerentes ao cargo.

Art. 2º - Este Decreto entrará em vigor na data de sua publicação, revogadas as disposições em contrário.

Gabinete do Prefeito Municipal de Gentio Ouro/Ba, 29 de Setembro de 2017.

ROBÉRIO GOMES CUNHA
Prefeito Municipal

Praça Vanderlino Vieira, nº 01, CEP: 47.450-000

E-mail: pmgoadm@yahoo.com.br

DECRETO (Nº 129/2017)



PREFEITURA MUNICIPAL
GENTIO DO OURO
UM GOVERNO PARA O POVO
CNPJ: 13.879.390/0001-63

DECRETO Nº 129, de 29 de Setembro de 2017.

*Nomeia **SILVONI FRANCA DE OLIVEIRA**, e dá outras providências.*

O PREFEITO MUNICIPAL DE GENTIO DO OURO/BA, no uso de suas atribuições legais, e com fundamento na Lei Orgânica do Município, e na forma prevista na Lei Municipal nº 09/2012, de 13 de Dezembro de 2012.

Art.1º - Nomear **SILVONI FRANCA DE OLIVEIRA**, para o Cargo em Comissão de Secretária da Escola Municipal Cezar Borges, com as vantagens e vencimentos inerentes ao cargo.

Art. 2º - Este Decreto entrará em vigor na data de sua publicação, revogadas as disposições em contrário.

Gabinete do Prefeito Municipal de Gentio Ouro/Ba, 29 de Setembro de 2017.

ROBÉRIO GOMES CUNHA
Prefeito Municipal

Praça Vanderlino Vieira, nº 01, CEP: 47.450-000

E-mail: pmgoadm@yahoo.com.br

DECRETO (Nº 130/2017)



PREFEITURA MUNICIPAL
GENTIO DO OURO
UM GOVERNO PARA O POVO
CNPJ: 13.879.390/0001-63

DECRETO Nº 130, de 29 de Setembro de 2017.

***Nomeia SIDMAR ALVES DA SILVA, e dá
outras providências.***

O PREFEITO MUNICIPAL DE GENTIO DO OURO/BA, no uso de suas atribuições legais, e com fundamento na Lei Orgânica do Município, e na forma prevista na Lei Municipal nº 09/2012, de 13 de Dezembro de 2012.

Art.1º - Nomear **SIDMAR ALVES DA SILVA**, para o Cargo em Comissão de Chefe do Setor Contábil, com as vantagens e vencimentos inerentes ao cargo.

Art. 2º - Este Decreto terá efeito retroativo a 01/09/2017, revogadas as disposições em contrário.

Gabinete do Prefeito Municipal de Gentio Ouro/Ba, 29 de Setembro de 2017.

ROBÉRIO GOMES CUNHA
Prefeito Municipal

Praça Vanderlino Vieira, nº 01, CEP: 47.450-000
E-mail: pmgoadm@yahoo.com.br