




Diário Oficial do EXECUTIVO

Prefeitura Municipal de Governador Mangabeira - BA

Segunda-feira • 07 de outubro de 2019 • Ano III • Edição Nº 344

SUMÁRIO



QR CODE

GABINETE DO PREFEITO	2
ATOS OFICIAIS	2
LEI (Nº 645/2019)	2
SECRETARIA MUNICIPAL DE INFRAESTRUTURA E SERVIÇOS PÚBLICOS - SEINSP	90
LICITAÇÕES E CONTRATOS	90
EXTRATO (TERMO ADITIVO DO CONTRATO Nº 0123/2019)	90
EXTRATO (TERMO ADITIVO DO CONTRATO Nº 0124/2019)	90
EXTRATO (TERMO ADITIVO DO CONTRATO Nº 0125/2019)	91

NOTA: As matérias que possuem um asterisco (*) em sua descrição, indicam REPUBLICAÇÃO.

CONFIABILIDADE

PONTUALIDADE

CREDIBILIDADE



**IMPrensa
OFICIAL**
MAIS TRANSPARÊNCIA PARA TODOS



GESTOR: MARCELO PEDREIRA DE MENDONÇA

<http://pmgovernadormangabeiraba.imprensaoficial.org/>

ÓRGÃO/SETOR: GABINETE DO PREFEITO

CATEGORIA: ATOS OFICIAIS

LEI (Nº 645/2019)



**ESTADO DA BAHIA
PREFEITURA MUNICIPAL GOVERNADOR MANGABEIRA
GABINETE DO PREFEITO E DO VICE PREFEITO**

LEI Nº 645/2019, DE 01 DE OUTUBRO DE 2019.

Estima a Receita e fixa a Despesa do Orçamento Anual do Município de Governador Mangabeira para o exercício financeiro de 2020, e determina outras providências.

O PREFEITO DO MUNICÍPIO DE GOVERNADOR MANGABEIRA, Estado da Bahia, no uso de suas atribuições legais e constitucionais, com fundamento no que dispõem a Constituição Federal em seu art. 165, § 5º, a Lei Orgânica Municipal e a Lei de Diretrizes Orçamentárias – LDO para 2020 faço saber que a Câmara Municipal aprovou e eu sanciono e promulgo a seguinte Lei:

**CAPÍTULO I
DO CONTEÚDO DA LEI ORÇAMENTÁRIA ANUAL**

Art 1º. Esta Lei estima a Receita e fixa a Despesa do Orçamento Anual do Município para o exercício financeiro de 2020, compreendendo:

I – O Orçamento Fiscal, referente aos Poderes Legislativo e Executivo, seus órgãos e entidades da Administração Direta e Indireta;

II – O Orçamento da Seguridade Social, abrangendo os órgãos, entidades e fundos a ela vinculados.

**CAPÍTULO II
DOS ORÇAMENTOS FISCAL E DA SEGURIDADE**

**Seção I
Da Estimativa da Receita**

Art 2º. A Receita total consolidada nos Orçamentos, Fiscal e da Seguridade Social, é estimada em **R\$ 52.185.448,36**, (Cinquenta e dois milhões, cento e oitenta e cinco mil, quatrocentos e quarenta e oito reais e trinta e seis centavos).

Parágrafo único. Oriunda das fontes previstas na legislação vigente, a Receita é estimada com o seguinte desdobramento:



ESTADO DA BAHIA
PREFEITURA MUNICIPAL GOVERNADOR MANGABEIRA
GABINETE DO PREFEITO E DO VICE PREFEITO

DISCRIMINAÇÃO	TESOURO	OUTRAS FONTES (Adm. Indireta)	TOTAL
RECEITAS CORRENTES	54.983.515,17	-	54.983.515,17
Receita Tributária	2.672.740,36	-	2.672.740,36
Receita de Contribuição	-	-	-
Receita Patrimonial	98.704,84	-	98.704,84
Receita de Serviços	90.290,59	-	90.290,59
Transferências Correntes	52.037.485,00	-	52.037.485,00
Outras Receitas Correntes	84.294,38	-	84.294,38
RECEITAS DE CAPITAL	2.091.512,50	-	2.091.512,50
Operações de Crédito	51.890,00	-	51.890,00
Alienação de Bens	5.957,50	-	5.957,50
Transferências de Capital	2.033.665,00	-	2.033.665,00
DEDUÇÕES DA RECEITA (-)	(4.889.579,31)		(4.889.579,31)
RECEITA TOTAL	52.185.448,36	-	52.185.448,36

Seção II
Da Fixação da Despesa

Art. 3º. A Despesa total consolidada, à conta dos recursos previstos neste capítulo, no mesmo valor da Receita total estimada, é fixada em **R\$ 52.185.448,36**, (Cinquenta e dois milhões, cento e oitenta e cinco mil, quatrocentos e quarenta e oito reais e trinta e seis centavos), apresentando o seguinte desdobramento:

I - POR ÓRGÃOS			
DISCRIMINAÇÃO	FISCAL	SEGURIDADE SOCIAL	TOTAL
PODER LEGISLATIVO	1.886.759,12	-	1.886.759,12
Câmara Municipal	1.886.759,12	-	1.886.759,12
PODER EXECUTIVO	35.156.836,82	14.619.997,94	49.776.834,76
Gabinete do Prefeito e do Vice Prefeito	1.110.485,54	-	1.110.485,54
Secretaria Municipal da Fazenda, Orçamento e Planejamento	3.467.662,62	-	3.467.662,62
Secretaria Municipal de Gestão Administrativa	324.750,12	-	324.750,12
Secretaria Municipal de Infraestrutura e Serviços Públicos	3.381.073,52	-	3.381.073,52
Secretaria Municipal de Agricultura	1.203.290,32	-	1.203.290,32
Secretaria Municipal de Saúde	-	11.424.313,41	11.424.313,41
Secretaria Municipal do Meio Ambiente e Juventude	2.263.992,51	-	2.263.992,51
Secretaria Municipal de Educação e Cultura	23.405.582,19	-	23.405.582,19
Secretaria Municipal de Assistência Social, da Igualdade Racial e dos Esportes	-	3.195.684,53	3.195.684,53
RESERVA DE CONTINGÊNCIA	521.854,48	-	521.854,48
DESPESA TOTAL	37.565.450,42	14.619.997,94	52.185.448,36



ESTADO DA BAHIA
PREFEITURA MUNICIPAL GOVERNADOR MANGABEIRA
GABINETE DO PREFEITO E DO VICE PREFEITO

II – POR FUNÇÕES			
DISCRIMINAÇÃO	FISCAL	SEGURIDADE SOCIAL	TOTAL
Legislativa	1.886.759,12	-	1.886.759,12
Administração	4.902.898,28	-	4.902.898,28
Assistência Social	-	2.789.924,53	2.789.924,53
Saúde	-	11.424.313,41	11.424.313,41
Educação	22.756.421,45	-	22.756.421,45
Cultura	649.160,74	-	649.160,74
Urbanismo	4.113.197,12	-	4.113.197,12
Transporte	225.865,62	-	225.865,62
Direitos da Cidadania	357.700,00	-	357.700,00
Agricultura	1.203.290,32	-	1.203.290,32
Desporto e Lazer	-	405.760,00	405.760,00
Gestão Ambiental	948.303,29	-	948.303,29
Reserva de Contingência	521.854,48	-	521.854,48
DESPESA TOTAL	37.565.450,42	14.619.997,94	52.185.448,36

III – POR CATEGORIAS ECONOMICAS			
DISCRIMINAÇÃO	FISCAL	SEGURIDADE SOCIAL	TOTAL
DESPESAS CORRENTES	33.015.577,51	13.187.070,16	46.202.647,67
Pessoal e Encargos Sociais	19.893.498,46	6.632.454,55	26.525.953,01
Juros e Encargos da Dívida	-	-	-
Outras Despesas Correntes	13.122.079,05	6.554.615,61	19.676.694,66
DESPESAS DE CAPITAL	4.028.018,43	1.432.927,78	5.460.946,21
Investimentos	2.944.207,30	1.432.927,78	4.377.135,08
Inversão Financeira	-	-	-
Amortização da Dívida	1.083.811,13	-	1.083.811,13
RESERVA DE CONTINGÊNCIA	521.854,48	-	521.854,48
DESPESA TOTAL	37.565.450,42	14.619.997,94	52.185.448,36

Seção III
Dos Demonstrativos Consolidados

Art. 4º. Integram esta Lei, na forma da legislação vigente, os Demonstrativos Consolidados constantes do seu Anexo I, indicando:

- I. Demonstrativos Consolidados da Lei nº 4.320/64

Parágrafo único. As Metas Fiscais, definidas na Lei de Diretrizes Orçamentárias - LDO para 2020 em obediência à Lei Complementar nº 101 de 04 de maio de 2000, ficam ajustadas.

Seção IV
Das Autorizações

Art. 5º. Para cumprimento do disposto no artigo 167, incisos V e VII, da Constituição Federal Brasileira, e tendo em vista o que estabelecem a mesma Constituição no art. 165, § 8º, e a Lei Federal nº 4.320/64, em seu art. 7º, incisos I e II, fica o Chefe do Poder Executivo autorizado a:



**ESTADO DA BAHIA
PREFEITURA MUNICIPAL GOVERNADOR MANGABEIRA
GABINETE DO PREFEITO E DO VICE PREFEITO**

I – Abrir créditos suplementares destinados ao reforço de dotações orçamentárias nos limites e fontes de recursos abaixo indicados:

- a) Decorrentes de superávit financeiro, até o limite do valor apurado em Balanço Patrimonial, conforme estabelecido no art. 43, §§ 1º, inciso I e 2º, da Lei nº 4.320/64;
- b) Provenientes de excesso de arrecadação, até o limite do valor apurado na forma do art.43, §1º, inciso II, e §§ 3º e 4º da Lei nº 4.320/64;
- c) Decorrentes de anulação parcial ou total de dotações, respeitado o limite de 50 % (cinquenta por cento) do total dos Orçamentos aprovados por esta Lei, conforme permitido pelo art.43, § 1º, inciso III, da Lei nº 4.320/64;
- d) Provenientes de operações de crédito ou saldo de operações de crédito autorizadas em exercícios anteriores e não incluídos na estimativa da receita do exercício.


II– Efetuar operações de crédito por antecipação de receita nos limites fixados pelo Senado Federal, obedecido ao disposto no artigo 38 da Lei Complementar nº 101/2000.

**CAPÍTULO III
DISPOSIÇÕES GERAIS**

Art 6º. Esta Lei vigorará de 1º de janeiro a 31 de dezembro de 2020.

Gabinete do Prefeito e do Vice-Prefeito do Município de Governador Mangabeira, 01 de Outubro de 2019.

**Marcelo Pedreira de Mendonça
Prefeito Municipal**

 MUNICÍPIO DE GOVERNADOR MANGABEIRA CONSOLIDADO - GOVERNADOR MANGABEIRA BAHIA 13.828.496/0001-38 ANEXO I - DEMONSTRATIVO DA RECEITA E DESPESA SEGUNDO AS CATEGORIAS ECONÔMICAS ORÇAMENTO - EXERCÍCIO DE 2020					
Receita	Valor	Total	Despesa	Valor	Total
Receitas Correntes		54.983.515,17	Despesas Correntes		46.202.647,67
Impostos, Taxas e Contribuições de Melhoria	2.672.740,36		Pessoal e Encargos Sociais	26.525.953,01	
Contribuições			Juros e Encargos da Dívida		
Receita Patrimonial	98.704,84		Outras Despesas Correntes	19.676.694,66	
Receita Agropecuária					
Receita Industrial					
Receita de Serviços	90.290,59				
Transferências Correntes	52.037.485,00				
Outras Receitas Correntes	84.294,38				
Dedução FUNDEB - Receitas Correntes		(4.889.579,31)	SUPERÁVIT		3.891.288,19
Dedução FUNDEB - Transferências Correntes	(4.889.579,31)				
Total:		50.093.935,86	Total:		50.093.935,86
Receitas de Capital		2.091.512,50	Despesas de Capital		5.460.946,21
Operações de Crédito	51.890,00		Investimentos	4.377.135,08	
Alienação de Bens	5.957,50		Inversões Financeiras		
Amortização de Empréstimos			Amortização da Dívida	1.083.811,13	
Transferências de Capital	2.033.665,00		Reservas		521.854,48
Outras Receitas de Capital			Reservas	521.854,48	
DEFÍCIT		3.891.288,19			
Total:		5.982.800,69	Total:		5.982.800,69
Receitas Correntes		54.983.515,17	Despesas Correntes		46.202.647,67
Receitas de Capital		2.091.512,50	Despesas de Capital		5.460.946,21
Dedução FUNDEB - Receitas Correntes		(4.889.579,31)	Reservas		521.854,48
Total:		52.185.448,36	Total:		52.185.448,36
Total da Receita Intra-Orçamentária			Total da Despesa Intra-Orçamentária		
Total da Receita Líquida		52.185.448,36	Total da Despesa Líquida		52.185.448,36

Código	Descrição	Projetos	Atividades	Valor
Órgão	01 - CAMARA MUNICIPAL			
Unidade	01 - CÂMARA MUNICIPAL			
01	Legislativa	143.042,85	1.743.716,27	1.886.759,12
01031	Ação Legislativa	143.042,85	1.743.716,27	1.886.759,12
010310001	FORTALECIMENTO DA AÇÃO LEGISLATIVA	143.042,85	1.743.716,27	1.886.759,12
0103100011.001	REFORMA E AMPLIAÇÃO DA SEDE DO LEGISLATIVO	143.042,85		143.042,85
0103100012.002	MANUTENÇÃO DO PLENÁRIO		1.196.183,60	1.196.183,60
0103100012.009	MANUTENÇÃO DOS SERVIÇOS DA CÂMARA		547.532,67	547.532,67
Total da Unidade:		143.042,85	1.743.716,27	1.886.759,12
Total do Órgão:		143.042,85	1.743.716,27	1.886.759,12


Código	Descrição	Projetos	Atividades	Valor
Órgão	02 - GABINETE DO PREFEITO E DO VICE-PREFEITO			
Unidade	01 - GABINETE DO PREFEITO E DO VICE PREFEITO			
04	Administração			
04122	Administração Geral		1.110.485,54	1.110.485,54
041220002	MODERNIZAÇÃO DA GESTÃO ADMINISTRATIVA		1.110.485,54	1.110.485,54
0412200022.006	GESTÃO DAS AÇÕES DO GABINETE DO PREFEITO E DO VICE PREFEITO		1.110.485,54	1.110.485,54
Total da Unidade:		0,00	1.110.485,54	1.110.485,54
Total do Órgão:		0,00	1.110.485,54	1.110.485,54

Código	Descrição	Projetos	Atividades	Valor
Órgão	03 - SECRETARIA MUNICIPAL DA FAZENDA, ORÇAMENTO E PLANEJAMENTO - SEFOP			
Unidade	01 - SECRETARIA MUNICIPAL DA FAZENDA, ORÇAMENTO E PLANEJAMENTO			
04	Administração		3.467.662,62	3.467.662,62
04121	Planejamento e Orçamento		3.467.662,62	3.467.662,62
041210002	MODERNIZAÇÃO DA GESTÃO ADMINISTRATIVA		3.467.662,62	3.467.662,62
0412100022.026	GESTÃO DAS AÇÕES DA SECRETARIA DA FAZENDA E ORÇAMENTO		3.467.662,62	3.467.662,62
Total da Unidade:		0,00	3.467.662,62	3.467.662,62
Total do Órgão:		0,00	3.467.662,62	3.467.662,62

Código	Descrição	Projetos	Atividades	Valor
Órgão	04 - SECRETARIA MUNICIPAL DE ASSISTENCIA SOCIAL, DA IGUALDADE RACIAL E DOS ESPORTES - SEMASIRE			
Unidade	01 - SECRETARIA MUNICIPAL DE ASSISTENCIA SOCIAL, DA IGUALDADE RACIAL E DOS ESPORTES			
08	Assistência Social	441.592,00	1.641.204,38	2.082.796,38
08241	Assistência ao Idoso		30.000,00	30.000,00
082410006	IGUALDADE, EQUIDADE E JUSTIÇA SOCIAL		30.000,00	30.000,00
0824100062.016	APOIO A TERCEIRA IDADE		30.000,00	30.000,00
08244	Assistência Comunitária	441.592,00	1.611.204,38	2.052.796,38
082440006	IGUALDADE, EQUIDADE E JUSTIÇA SOCIAL	441.592,00	1.611.204,38	2.052.796,38
0824400061.002	REFORMA E CONSTRUÇÃO DE CASAS POPULARES	360.000,00		360.000,00
0824400061.006	CONST. REFORMA E AMPLIAÇÃO DE UNID DE ASSISTÊNCIA SOCIAL	81.592,00		81.592,00
0824400062.011	APOIO AS ENTIDADES SOCIOASSISTENCIAIS		5.398,00	5.398,00
0824400062.027	ALUGUEIS DE IMÓVEIS PARA PESSOAS CARENTES		17.000,00	17.000,00
0824400062.028	BOLSA FAMILIA MUNICIPAL		30.000,00	30.000,00
0824400062.029	GESTÃO DE AÇÕES E ATIV. DE POLÍT. PÚB. COMBATE A VIOLÊNCIA CONTRA A MULHER		44.000,00	44.000,00
0824400062.033	GESTÃO DAS AÇÕES DA SEC. MUN. DE ASSIST. SOCIAL, DA IGUALDADE RACIAL E DOS ESPORTES		1.274.806,38	1.274.806,38
0824400062.099	BENEFÍCIOS SOCIOASSISTENCIAIS		240.000,00	240.000,00
27	Desporto e Lazer		405.760,00	405.760,00
27812	Desporto Comunitário		240.471,50	240.471,50
278120005	CIDADE ESPORTIVA		217.471,50	217.471,50
2781200052.062	PROMOÇÃO E REALIZAÇÃO DOS EVENTOS ESPORTIVOS - ESPORTE AMADOR		217.471,50	217.471,50
278120006	IGUALDADE, EQUIDADE E JUSTIÇA SOCIAL		23.000,00	23.000,00
2781200062.040	APOIO AO CAMPEONATO MUNICIPAL		23.000,00	23.000,00
27813	Lazer		165.288,50	165.288,50
278130005	CIDADE ESPORTIVA		165.288,50	165.288,50
2781300052.057	MANUTENÇÃO, AMPLIAÇÃO E REFORMA DAS PRAÇAS DE ESPORTE		103.497,50	103.497,50
2781300052.061	MANUTENÇÃO DAS AÇÕES DE ESPORTE E LAZER E DISTRIBUIÇÃO DE MATERIAL ESPORTIVO		61.791,00	61.791,00
Total da Unidade:		441.592,00	2.046.964,38	2.488.556,38
Unidade	02 - FUNDO DE ASSISTÊNCIA SOCIAL			
08	Assistência Social		653.084,34	653.084,34
08242	Assistência ao Portador de Deficiência		20.199,00	20.199,00
082420006	IGUALDADE, EQUIDADE E JUSTIÇA SOCIAL		20.199,00	20.199,00
0824200062.092	ASSISTÊNCIA ÀS PESSOAS COM DEFICIÊNCIA		20.199,00	20.199,00
08243	Assistência à Criança e ao Adolescente		22.569,63	22.569,63
082430006	IGUALDADE, EQUIDADE E JUSTIÇA SOCIAL		22.569,63	22.569,63
0824300062.069	MANUTENÇÃO DAS AÇÕES ESTRATÉGICAS DO PETI -AEPETI		22.569,63	22.569,63
08244	Assistência Comunitária		610.315,71	610.315,71
082440006	IGUALDADE, EQUIDADE E JUSTIÇA SOCIAL		610.315,71	610.315,71
0824400062.010	GESTÃO DOS RECURSOS DO SUAS		601.763,16	601.763,16
0824400062.014	CONCESSÃO DE BENEFÍCIOS EVENTUAIS - C.B.E.		8.552,55	8.552,55
Total da Unidade:		0,00	653.084,34	653.084,34

Código	Descrição	Projetos	Atividades	Valor
Órgão	04 - SECRETARIA MUNICIPAL DE ASSISTENCIA SOCIAL, DA IGUALDADE RACIAL E DOS ESPORTES - SEMASIRE			
Unidade	03 - FUNDO MUNICIPAL DA CRIANÇA E DO ADOLESCENTE			
08	Assistência Social		54.043,81	54.043,81
08243	Assistência à Criança e ao Adolescente		54.043,81	54.043,81
082430010	PROTEÇÃO E DEFESA À CRIANÇA E AO ADOLESCENTE		54.043,81	54.043,81
0824300102.090	MANUTENÇÃO DAS AÇÕES DE ATENDIMENTO À CRIANÇA E AO ADOLESCENTE		54.043,81	54.043,81
Total da Unidade:		0,00	54.043,81	54.043,81
Total do Órgão:		441.592,00	2.754.092,53	3.195.684,53

Código	Descrição	Projetos	Atividades	Valor
Órgão	05 - SECRETARIA MUNICIPAL DE SAÚDE - SESAU			
Unidade	01 - FUNDO MUNICIPAL DE SAÚDE			
10	Saúde	276.073,21	11.148.240,20	11.424.313,41
10301	Atenção Básica	276.073,21	6.842.999,31	7.119.072,52
103010009	MAIS SAÚDE	276.073,21	6.842.999,31	7.119.072,52
1030100091.019	CONSTRUÇÃO, AMPLIAÇÃO, REFORMA E REAPARELHAMENTO DAS UNIDADES DE SAÚDE	276.073,21		276.073,21
1030100092.066	GESTÃO DAS AÇÕES DO FUNDO MUNICIPAL DE SAÚDE		2.731.971,62	2.731.971,62
1030100092.071	PROGRAMA SAÚDE DA FAMÍLIA - PSF		964.600,30	964.600,30
1030100092.072	PROGRAMA SAÚDE BUCAL - PSB		116.926,51	116.926,51
1030100092.076	GESTÃO DAS AÇÕES DA ATENÇÃO BÁSICA		2.835.033,38	2.835.033,38
1030100092.080	GESTÃO DAS AÇÕES DA ASSISTÊNCIA FARMACÊUTICA		194.467,50	194.467,50
10302	Assistência Hospitalar e Ambulatorial		3.960.489,93	3.960.489,93
103020009	MAIS SAÚDE		3.960.489,93	3.960.489,93
1030200092.074	GESTÃO DAS AÇÕES DA MÉD. E ALTA COMPL. AMBULAT. E HOSPITALAR		3.960.489,93	3.960.489,93
10305	Vigilância Epidemiológica		344.750,96	344.750,96
103050009	MAIS SAÚDE		344.750,96	344.750,96
1030500092.073	GESTÃO DAS AÇÕES DA VIGILÂNCIA EM SAÚDE		344.750,96	344.750,96
Total da Unidade:		276.073,21	11.148.240,20	11.424.313,41
Total do Órgão:		276.073,21	11.148.240,20	11.424.313,41

 MUNICÍPIO DE GOVERNADOR MANGABEIRA CONSOLIDADO - GOVERNADOR MANGABEIRA BAHIA 13.828.496/0001-38 ANEXO VI - DEMONSTRATIVO DO PROGRAMA DE TRABALHO DE GOVERNO ORÇAMENTO - EXERCÍCIO DE 2020				
Código	Descrição	Projetos	Atividades	Valor
Órgão	06 - SECRETARIA MUNICIPAL DE EDUCAÇÃO E CULTURA - SEDUC			
Unidade	01 - SECRETARIA MUNICIPAL DE EDUCAÇÃO E CULTURA			
12	Educação	266.254,56	22.490.166,89	22.756.421,45
12361	Ensino Fundamental		14.937.270,54	14.937.270,54
123610003	A MUDANÇA COMEÇA PELA EDUCAÇÃO		14.937.270,54	14.937.270,54
1236100032.048	DESENVOLVIMENTO DAS ATIVIDADES DO ENSINO FUNDAMENTAL		14.937.270,54	14.937.270,54
12363	Ensino Profissional		36.000,00	36.000,00
123630003	A MUDANÇA COMEÇA PELA EDUCAÇÃO		36.000,00	36.000,00
1236300032.055	INCENTIVO A FORMAÇÃO PROFISSIONAL		36.000,00	36.000,00
12365	Educação Infantil	266.254,56	3.886.691,80	4.152.946,36
123650003	A MUDANÇA COMEÇA PELA EDUCAÇÃO	266.254,56	3.886.691,80	4.152.946,36
1236500031.024	CONSTR. AMPL. E REFOR. EM UNID. DO ENS. VINC. A EDUCAÇÃO	266.254,56		266.254,56
1236500032.042	DESENVOLVIMENTO E SUP. AS ATIV. DO ENSINO INFANTIL		3.886.691,80	3.886.691,80
12366	Educação de Jovens e Adultos		301.885,22	301.885,22
123660003	A MUDANÇA COMEÇA PELA EDUCAÇÃO		301.885,22	301.885,22
1236600032.047	DESENVOLVIMENTO DAS ATIVIDADES DO ENSINO JOVENS E ADULTOS		301.885,22	301.885,22
12367	Educação Especial		32.000,00	32.000,00
123670003	A MUDANÇA COMEÇA PELA EDUCAÇÃO		32.000,00	32.000,00
1236700032.045	ATIVIDADE CURRICULAR DA EDUCAÇÃO INCLUSIVA		32.000,00	32.000,00
12368	Educação Básica		3.296.319,33	3.296.319,33
123680003	A MUDANÇA COMEÇA PELA EDUCAÇÃO		3.296.319,33	3.296.319,33
1236800032.031	GESTÃO DAS AÇÕES DA EDUCAÇÃO E CULTURA		2.300.205,62	2.300.205,62
1236800032.041	SUPORTE AS ATIVIDADES DOS CONSELHOS		25.000,00	25.000,00
1236800032.043	APOIO AOS ESTUDANTES UNIVERSITÁRIOS E EDUCAÇÃO TÉCNICA		44.436,80	44.436,80
1236800032.049	GESTÃO DAS AÇÕES DO PNAE-PROG NAC. DE ALIMENTAÇÃO ESCOLAR		431.635,56	431.635,56
1236800032.050	GESTÃO DO PDDE - DINHEIRO DIRETO DA ESCOLA		15.746,88	15.746,88
1236800032.051	MANUTENÇÃO DO TRANSPORTE ESCOLAR		479.294,47	479.294,47
13	Cultura		649.160,74	649.160,74
13392	Difusão Cultural		649.160,74	649.160,74
133920003	A MUDANÇA COMEÇA PELA EDUCAÇÃO		649.160,74	649.160,74
1339200032.044	PROMOÇÃO DAS ATIVIDADES CULTURAIS		649.160,74	649.160,74
Total da Unidade:		266.254,56	23.139.327,63	23.405.582,19
Total do Órgão:		266.254,56	23.139.327,63	23.405.582,19

Código	Descrição	Projetos	Atividades	Valor
Órgão	07 - SECRETARIA MUNICIPAL DE INFRAESTRUTURA E SERVIÇOS PÚBLICOS - SEINSP			
Unidade	01 - SECRETARIA MUNICIPAL DE INFRAESTRUTURA E SERVIÇOS PÚBLICOS			
15	Urbanismo	572.676,14	2.582.531,76	3.155.207,90
15451	Infra_estrutura Urbana	572.676,14	572.676,14	572.676,14
154510007	CIDADE MODELO	572.676,14	572.676,14	572.676,14
1545100071.005	CONSTRUÇÃO, AMPLIAÇÃO E REFORMA DE QUADRAS POLIESPORTIVAS	151.000,00	151.000,00	151.000,00
1545100071.013	PAVIMENTAÇÃO E CALÇAMENTO DAS VIAS PÚBLICAS	306.169,62	306.169,62	306.169,62
1545100071.020	CONSTRUÇÃO E RECUPERAÇÃO DE PRAÇAS E JARDINS	115.506,52	115.506,52	115.506,52
15452	Serviços Urbanos		2.558.484,53	2.558.484,53
154520007	CIDADE MODELO		2.558.484,53	2.558.484,53
1545200072.015	MANUTENÇÃO DOS SERVIÇOS DE ILUMINAÇÃO PÚBLICA		516.695,95	516.695,95
1545200072.035	GESTÃO DAS AÇÕES DA SEC MUN. DE INFRAESTRUTURA E SERVIÇOS PÚBLICOS		2.041.788,58	2.041.788,58
15453	Transportes Coletivos Urbanos		24.047,23	24.047,23
154530007	CIDADE MODELO		24.047,23	24.047,23
1545300072.034	MANUTENÇÃO DAS AÇÕES DE TRANSPORTE E VIAÇÃO		24.047,23	24.047,23
26	Transporte		225.865,62	225.865,62
26782	Transporte Rodoviário		225.865,62	225.865,62
267820007	CIDADE MODELO		225.865,62	225.865,62
2678200072.024	MANUTENÇÃO E CONSERVAÇÃO DAS ESTRADAS VICINAIS		225.865,62	225.865,62
Total da Unidade:		572.676,14	2.808.397,38	3.381.073,52
Total do Órgão:		572.676,14	2.808.397,38	3.381.073,52


Código	Descrição	Projetos	Atividades	Valor
Órgão	08 - SECRETARIA MUNICIPAL DE AGRICULTURA - SEMAG			
Unidade	01 - SECRETARIA MUNICIPAL DE AGRICULTURA			
20	Agricultura		1.203.290,32	1.203.290,32
20605	Abastecimento		175.288,50	175.288,50
206050008	AGRICULTURA MAIS FORTE		175.288,50	175.288,50
2060500082.039	APOIO AO PROGRAMA DE FOMENTO A AGRICULTURA FAMILIAR		175.288,50	175.288,50
20606	Extensão Rural		800.000,00	800.000,00
206060008	AGRICULTURA MAIS FORTE		800.000,00	800.000,00
2060600082.096	MINHA CASA MINHA VIDA RURAL - PMHR		360.000,00	360.000,00
2060600082.097	AQUISIÇÃO DE EQUIPAMENTOS P/ APOIO AO PRODUTOR RURAL		200.000,00	200.000,00
2060600082.098	GESTÃO DAS DE APOIO AO PRODUTOR RURAL		240.000,00	240.000,00
20608	Promoção da Produção Agropecuária		228.001,82	228.001,82
206080008	AGRICULTURA MAIS FORTE		228.001,82	228.001,82
2060800082.036	GESTÃO DAS AÇÕES DA SEC. MUN. DE AGRICULTURA		228.001,82	228.001,82
Total da Unidade:		0,00	1.203.290,32	1.203.290,32
Total do Órgão:		0,00	1.203.290,32	1.203.290,32

Código	Descrição	Projetos	Atividades	Valor
Órgão	09 - SECRETARIA MUNICIPAL DE MEIO AMBIENTE E JUVENTUDE - SEMAJ			
Unidade	01 - SECRETARIA MUNICIPAL DE MEIO AMBIENTE E JUVENTUDE			
14	Direitos da Cidadania		357.700,00	357.700,00
14183	Informação e Inteligência		357.700,00	357.700,00
141830004	CIDADE VERDE, CIDADE SUSTENTÁVEL		357.700,00	357.700,00
1418300042.095	GESTÃO DAS AÇÕES DAS POLÍTICAS PÚBLICAS PARA A JUVENTUDE		357.700,00	357.700,00
15	Urbanismo		957.989,22	957.989,22
15452	Serviços Urbanos		957.989,22	957.989,22
154520004	CIDADE VERDE, CIDADE SUSTENTÁVEL		957.989,22	957.989,22
1545200042.017	DESENVOLVIMENTO DOS SERVIÇOS DE LIMPEZA E CONSERVAÇÃO URBANA		957.989,22	957.989,22
18	Gestão Ambiental		948.303,29	948.303,29
18542	Controle Ambiental		948.303,29	948.303,29
185420004	CIDADE VERDE, CIDADE SUSTENTÁVEL		948.303,29	948.303,29
1854200042.030	GESTÃO DAS AÇÕES DA SEC. DO MEIO AMBIENTE E JUVENTUDE - SEMAJ		948.303,29	948.303,29
Total da Unidade:		0,00	2.263.992,51	2.263.992,51
Total do Órgão:		0,00	2.263.992,51	2.263.992,51

Código	Descrição	Projetos	Atividades	Valor
Órgão	10 - SECRETARIA MUNICIPAL DE GESTÃO ADMINISTRATIVA - SEGAD			
Unidade	01 - SECRETARIA MUNICIPAL DE GESTÃO ADMINISTRATIVA			
04	Administração		324.750,12	324.750,12
04122	Administração Geral		324.750,12	324.750,12
041220002	MODERNIZAÇÃO DA GESTÃO ADMINISTRATIVA		324.750,12	324.750,12
0412200022.008	GESTÃO DAS AÇÕES DA SEC. DE GESTÃO ADMINISTRATIVA		324.750,12	324.750,12
Total da Unidade:		0,00	324.750,12	324.750,12
Total do Órgão:		0,00	324.750,12	324.750,12

Código	Descrição	Projetos	Atividades	Valor
Órgão	99 - RESERVA DE CONTINGÊNCIA			
Unidade	99 - RESERVA DE CONTINGÊNCIA			
99	RESERVA DE CONTINGÊNCIA			521.854,48
99999	Reserva de Contingência			521.854,48
999999999	RESERVA DE CONTINGÊNCIA			521.854,48
999999999.999	RESERVA DE CONTINGÊNCIA			521.854,48
Total da Unidade:		0,00	0,00	521.854,48
Total do Órgão:		0,00	0,00	521.854,48

Código	Descrição	Projetos	Atividades	Valor
MUNICÍPIO DE GOVERNADOR MANGABEIRA				
CONSOLIDADO - GOVERNADOR MANGABEIRA				
BAHIA				
13.828.496/0001-38				
ANEXO VI - DEMONSTRATIVO DO PROGRAMA DE TRABALHO DE GOVERNO				
ORÇAMENTO - EXERCÍCIO DE 2020				
Órgão	RESUMO GERAL			
Unidade	RESUMO GERAL			
01	Legislativa	143.042,85	1.743.716,27	1.886.759,12
01031	Ação Legislativa	143.042,85	1.743.716,27	1.886.759,12
010310001	FORTEALECIMENTO DA AÇÃO LEGISLATIVA	143.042,85	1.743.716,27	1.886.759,12
0103100011.001	REFORMA E AMPLIAÇÃO DA SEDE DO LEGISLATIVO	143.042,85		143.042,85
0103100012.002	MANUTENÇÃO DO PLENÁRIO		1.196.183,60	1.196.183,60
0103100012.009	MANUTENÇÃO DOS SERVIÇOS DA CÂMARA		547.532,67	547.532,67
04	Administração		4.902.898,28	4.902.898,28
04121	Planejamento e Orçamento		3.467.662,62	3.467.662,62
041210002	MODERNIZAÇÃO DA GESTÃO ADMINISTRATIVA		3.467.662,62	3.467.662,62
0412100022.026	GESTÃO DAS AÇÕES DA SECRETARIA DA FAZENDA E ORÇAMENTO		3.467.662,62	3.467.662,62
04122	Administração Geral		1.435.235,66	1.435.235,66
041220002	MODERNIZAÇÃO DA GESTÃO ADMINISTRATIVA		1.435.235,66	1.435.235,66
0412200022.006	GESTÃO DAS AÇÕES DO GABINETE DO PREFEITO E DO VICE PREFEITO		1.110.485,54	1.110.485,54
0412200022.008	GESTÃO DAS AÇÕES DA SEC. DE GESTÃO ADMINISTRATIVA		324.750,12	324.750,12
08	Assistência Social	441.592,00	2.348.332,53	2.789.924,53
08241	Assistência ao Idoso	30.000,00	30.000,00	30.000,00
082410006	IGUALDADE, EQUIDADE E JUSTIÇA SOCIAL	30.000,00	30.000,00	30.000,00
0824100062.016	APOIO A TERCEIRA IDADE	30.000,00	30.000,00	30.000,00
08242	Assistência ao Portador de Deficiência	20.199,00	20.199,00	20.199,00
082420006	IGUALDADE, EQUIDADE E JUSTIÇA SOCIAL	20.199,00	20.199,00	20.199,00
0824200062.092	ASSISTÊNCIA ÀS PESSOAS COM DEFICIÊNCIA	20.199,00	20.199,00	20.199,00
08243	Assistência à Criança e ao Adolescente	76.613,44	76.613,44	76.613,44
082430006	IGUALDADE, EQUIDADE E JUSTIÇA SOCIAL	22.569,63	22.569,63	22.569,63
0824300062.069	MANUTENÇÃO DAS AÇÕES ESTRATÉGICAS DO PETI -AEPETI	22.569,63	22.569,63	22.569,63
082430010	PROTEÇÃO E DEFESA À CRIANÇA E AO ADOLESCENTE	54.043,81	54.043,81	54.043,81
0824300102.090	MANUTENÇÃO DAS AÇÕES DE ATENDIMENTO À CRIANÇA E AO ADOLESCENTE	54.043,81	54.043,81	54.043,81
08244	Assistência Comunitária	441.592,00	2.221.520,09	2.663.112,09
082440006	IGUALDADE, EQUIDADE E JUSTIÇA SOCIAL	441.592,00	2.221.520,09	2.663.112,09
0824400061.002	REFORMA E CONSTRUÇÃO DE CASAS POPULARES	360.000,00		360.000,00
0824400061.006	CONST. REFORMA E AMPLIAÇÃO DE UNID DE ASSISTÊNCIA SOCIAL	81.592,00		81.592,00
0824400062.010	GESTÃO DOS RECURSOS DO SUAS		601.763,16	601.763,16
0824400062.011	APOIO AS ENTIDADES SOCIOASSISTENCIAIS		5.398,00	5.398,00
0824400062.014	CONCESSÃO DE BENEFÍCIOS EVENTUAIS - C.B.E.		8.552,55	8.552,55
0824400062.027	ALUGUEIS DE IMÓVEIS PARA PESSOAS CARENTES		17.000,00	17.000,00
0824400062.028	BOLSA FAMÍLIA MUNICIPAL		30.000,00	30.000,00
0824400062.029	GESTÃO DE AÇÕES E ATIV. DE POLÍT. PÚB. COMBATE A VIOLÊNCIA CONTRA A MULHER		44.000,00	44.000,00
0824400062.033	GESTÃO DAS AÇÕES DA SEC. MUN. DE ASSIST. SOCIAL, DA IGUALDADE RACIAL E DOS ESPORTES		1.274.806,38	1.274.806,38
0824400062.099	BENEFÍCIOS SOCIOASSISTENCIAIS		240.000,00	240.000,00
10	Saúde	276.073,21	11.148.240,20	11.424.313,41
10301	Atenção Básica	276.073,21	6.842.999,31	7.119.072,52

Código	Descrição	Projetos	Atividades	Valor
 <p>MUNICÍPIO DE GOVERNADOR MANGABEIRA CONSOLIDADO - GOVERNADOR MANGABEIRA BAHIA 13.828.496/0001-38 ANEXO VI - DEMONSTRATIVO DO PROGRAMA DE TRABALHO DE GOVERNO ORÇAMENTO - EXERCÍCIO DE 2020</p>				
Órgão	RESUMO GERAL			
Unidade	RESUMO GERAL			
103010009	MAIS SAÚDE	276.073,21	6.842.999,31	7.119.072,52
1030100091.019	CONSTRUÇÃO, AMPLIAÇÃO, REFORMA E REAPARELHAMENTO DAS UNIDADES DE SAÚDE	276.073,21		276.073,21
1030100092.066	GESTÃO DAS AÇÕES DO FUNDO MUNICIPAL DE SAÚDE		2.731.971,62	2.731.971,62
1030100092.071	PROGRAMA SAÚDE DA FAMÍLIA - PSF		964.600,30	964.600,30
1030100092.072	PROGRAMA SAÚDE BUCAL - PSB		116.926,51	116.926,51
1030100092.076	GESTÃO DAS AÇÕES DA ATENÇÃO BÁSICA		2.835.033,38	2.835.033,38
1030100092.080	GESTÃO DAS AÇÕES DA ASSISTÊNCIA FARMACÊUTICA		194.467,50	194.467,50
10302	Assistência Hospitalar e Ambulatorial		3.960.489,93	3.960.489,93
103020009	MAIS SAÚDE		3.960.489,93	3.960.489,93
1030200092.074	GESTÃO DAS AÇÕES DA MÉD. E ALTA COMPL. AMBULAT. E HOSPITALAR		3.960.489,93	3.960.489,93
10305	Vigilância Epidemiológica		344.750,96	344.750,96
103050009	MAIS SAÚDE		344.750,96	344.750,96
1030500092.073	GESTÃO DAS AÇÕES DA VIGILÂNCIA EM SAÚDE		344.750,96	344.750,96
12	Educação	266.254,56	22.490.166,89	22.756.421,45
12361	Ensino Fundamental		14.937.270,54	14.937.270,54
123610003	A MUDANÇA COMEÇA PELA EDUCAÇÃO		14.937.270,54	14.937.270,54
1236100032.048	DESENVOLVIMENTO DAS ATIVIDADES DO ENSINO FUNDAMENTAL		14.937.270,54	14.937.270,54
12363	Ensino Profissional		36.000,00	36.000,00
123630003	A MUDANÇA COMEÇA PELA EDUCAÇÃO		36.000,00	36.000,00
1236300032.055	INCENTIVO A FORMAÇÃO PROFISSIONAL		36.000,00	36.000,00
12365	Educação Infantil	266.254,56	3.886.691,80	4.152.946,36
123650003	A MUDANÇA COMEÇA PELA EDUCAÇÃO	266.254,56	3.886.691,80	4.152.946,36
1236500031.024	CONSTR. AMPL. E REFOR. EM UNID. DO ENS. VINC. A EDUCAÇÃO	266.254,56		266.254,56
1236500032.042	DESENVOLVIMENTO E SUP. AS ATIV. DO ENSINO INFANTIL		3.886.691,80	3.886.691,80
12366	Educação de Jovens e Adultos		301.885,22	301.885,22
123660003	A MUDANÇA COMEÇA PELA EDUCAÇÃO		301.885,22	301.885,22
1236600032.047	DESENVOLVIMENTO DAS ATIVIDADES DO ENSINO JOVENS E ADULTOS		301.885,22	301.885,22
12367	Educação Especial		32.000,00	32.000,00
123670003	A MUDANÇA COMEÇA PELA EDUCAÇÃO		32.000,00	32.000,00
1236700032.045	ATIVIDADE CURRICULAR DA EDUCAÇÃO INCLUSIVA		32.000,00	32.000,00
12368	Educação Básica		3.296.319,33	3.296.319,33
123680003	A MUDANÇA COMEÇA PELA EDUCAÇÃO		3.296.319,33	3.296.319,33
1236800032.031	GESTÃO DAS AÇÕES DA EDUCAÇÃO E CULTURA		2.300.205,62	2.300.205,62
1236800032.041	SUORTE AS ATIVIDADES DOS CONSELHOS		25.000,00	25.000,00
1236800032.043	APOIO AOS ESTUDANTES UNIVERSITÁRIOS E EDUCAÇÃO TÉCNICA		44.436,80	44.436,80
1236800032.049	GESTÃO DAS AÇÕES DO PNAE-PROG NAC. DE ALIMENTAÇÃO ESCOLAR		431.635,56	431.635,56
1236800032.050	GESTÃO DO PDDE - DINHEIRO DIRETO DA ESCOLA		15.746,88	15.746,88
1236800032.051	MANUTENÇÃO DO TRANSPORTE ESCOLAR		479.294,47	479.294,47
13	Cultura		649.160,74	649.160,74
13392	Difusão Cultural		649.160,74	649.160,74

Código	Descrição	Projetos	Atividades	Valor
Órgão	RESUMO GERAL			
Unidade	RESUMO GERAL			
133920003	A MUDANÇA COMEÇA PELA EDUCAÇÃO		649.160,74	649.160,74
1339200032.044	PROMOÇÃO DAS ATIVIDADES CULTURAIS		649.160,74	649.160,74
14	Direitos da Cidadania		357.700,00	357.700,00
14183	Informação e Inteligência		357.700,00	357.700,00
141830004	CIDADE VERDE, CIDADE SUSTENTÁVEL		357.700,00	357.700,00
1418300042.095	GESTÃO DAS AÇÕES DAS POLÍTICAS PÚBLICAS PARA A JUVENTUDE		357.700,00	357.700,00
15	Urbanismo	572.676,14	3.540.520,98	4.113.197,12
15451	Infra_estrutura Urbana	572.676,14		572.676,14
154510007	CIDADE MODELO	572.676,14		572.676,14
1545100071.005	CONSTRUÇÃO, AMPLIAÇÃO E REFORMA DE QUADRAS POLIESPORTIVAS	151.000,00		151.000,00
1545100071.013	PAVIMENTAÇÃO E CALÇAMENTO DAS VIAS PÚBLICAS	306.169,62		306.169,62
1545100071.020	CONSTRUÇÃO E RECUPERAÇÃO DE PRAÇAS E JARDINS	115.506,52		115.506,52
15452	Serviços Urbanos		3.516.473,75	3.516.473,75
154520004	CIDADE VERDE, CIDADE SUSTENTÁVEL		957.989,22	957.989,22
1545200042.017	DESENVOLVIMENTO DOS SERVIÇOS DE LIMPEZA E CONSERVAÇÃO URBANA		957.989,22	957.989,22
154520007	CIDADE MODELO		2.558.484,53	2.558.484,53
1545200072.015	MANUTENÇÃO DOS SERVIÇOS DE ILUMINAÇÃO PÚBLICA		516.695,95	516.695,95
1545200072.035	GESTÃO DAS AÇÕES DA SEC MUN. DE INFRAESTRUTURA E SERVIÇOS PÚBLICOS		2.041.788,58	2.041.788,58
15453	Transportes Coletivos Urbanos		24.047,23	24.047,23
154530007	CIDADE MODELO		24.047,23	24.047,23
1545300072.034	MANUTENÇÃO DAS AÇÕES DE TRANSPORTE E VIAÇÃO		24.047,23	24.047,23
18	Gestão Ambiental		948.303,29	948.303,29
18542	Controle Ambiental		948.303,29	948.303,29
185420004	CIDADE VERDE, CIDADE SUSTENTÁVEL		948.303,29	948.303,29
1854200042.030	GESTÃO DAS AÇÕES DA SEC. DO MEIO AMBIENTE E JUVENTUDE - SEMAJ		948.303,29	948.303,29
20	Agricultura		1.203.290,32	1.203.290,32
20605	Abastecimento		175.288,50	175.288,50
206050008	AGRICULTURA MAIS FORTE		175.288,50	175.288,50
2060500082.039	APOIO AO PROGRAMA DE FOMENTO A AGRICULTURA FAMILIAR		175.288,50	175.288,50
20606	Extensão Rural		800.000,00	800.000,00
206060008	AGRICULTURA MAIS FORTE		800.000,00	800.000,00
2060600082.096	MINHA CASA MINHA VIDA RURAL - PMHR		360.000,00	360.000,00
2060600082.097	AQUISIÇÃO DE EQUIPAMENTOS P/ APOIO AO PRODUTOR RURAL		200.000,00	200.000,00
2060600082.098	GESTÃO DAS DE APOIO AO PRODUTOR RURAL		240.000,00	240.000,00
20608	Promoção da Produção Agropecuária		228.001,82	228.001,82
206080008	AGRICULTURA MAIS FORTE		228.001,82	228.001,82
2060800082.036	GESTÃO DAS AÇÕES DA SEC. MUN. DE AGRICULTURA		228.001,82	228.001,82
26	Transporte		225.865,62	225.865,62
26782	Transporte Rodoviário		225.865,62	225.865,62
267820007	CIDADE MODELO		225.865,62	225.865,62

Código	Descrição	Projetos	Atividades	Valor
MUNICÍPIO DE GOVERNADOR MANGABEIRA				
CONSOLIDADO - GOVERNADOR MANGABEIRA				
BAHIA				
13.828.496/0001-38				
ANEXO VI - DEMONSTRATIVO DO PROGRAMA DE TRABALHO DE GOVERNO				
ORÇAMENTO - EXERCÍCIO DE 2020				
Órgão	RESUMO GERAL			
Unidade	RESUMO GERAL			
2678200072.024	MANUTENÇÃO E CONSERVAÇÃO DAS ESTRADAS VICINAIS		225.865,62	225.865,62
27	Desporto e Lazer		405.760,00	405.760,00
27812	Desporto Comunitário		240.471,50	240.471,50
278120005	CIDADE ESPORTIVA		217.471,50	217.471,50
2781200052.062	PROMOÇÃO E REALIZAÇÃO DOS EVENTOS ESPORTIVOS - ESPORTE AMADOR		217.471,50	217.471,50
278120006	IGUALDADE, EQUIDADE E JUSTIÇA SOCIAL		23.000,00	23.000,00
2781200062.040	APOIO AO CAMPEONATO MUNICIPAL		23.000,00	23.000,00
27813	Lazer		165.288,50	165.288,50
278130005	CIDADE ESPORTIVA		165.288,50	165.288,50
2781300052.057	MANUTENÇÃO, AMPLIAÇÃO E REFORMA DAS PRAÇAS DE ESPORTE		103.497,50	103.497,50
2781300052.061	MANUTENÇÃO DAS AÇÕES DE ESPORTE E LAZER E DISTRIBUIÇÃO DE MATERIAL ESPORTIVO		61.791,00	61.791,00
99	RESERVA DE CONTINGÊNCIA			521.854,48
99999	Reserva de Contingência			521.854,48
999999999	RESERVA DE CONTINGÊNCIA			521.854,48
999999999.999	RESERVA DE CONTINGÊNCIA			521.854,48
Total da Unidade:		1.699.638,76	49.963.955,12	52.185.448,36
Total do Órgão:		1.699.638,76	49.963.955,12	52.185.448,36
Total Intra-Orçamentário				0,00
Total Líquido:				52.185.448,36

Descrição		Ordinário	Vinculado	Total
Órgão:	01 - CAMARA MUNICIPAL			
Unidade:	01 - CÂMARA MUNICIPAL			
Função:	01 - Legislativa			
Subfunção:	031 - Ação Legislativa			
Programa:	0001 - FORTALECIMENTO DA AÇÃO LEGISLATIVA			
1.001 - REFORMA E AMPLIAÇÃO DA SEDE DO LEGISLATIVO		143.042,85		143.042,85
2.002 - MANUTENÇÃO DO PLENÁRIO		1.196.183,60		1.196.183,60
2.009 - MANUTENÇÃO DOS SERVIÇOS DA CÂMARA		547.532,67		547.532,67
Total Órgão:		1.886.759,12		1.886.759,12

Descrição		Ordinário	Vinculado	Total
Órgão:	02 - GABINETE DO PREFEITO E DO VICE-PREFEITO			
Unidade:	01 - GABINETE DO PREFEITO E DO VICE PREFEITO			
Função:	04 - Administração			
Subfunção:	122 - Administração Geral			
Programa:	0002 - MODERNIZAÇÃO DA GESTÃO ADMINISTRATIVA			
	2.006 - GESTÃO DAS AÇÕES DO GABINETE DO PREFEITO E DO VICE PREFEITO	1.108.485,54	2.000,00	1.110.485,54
Total Órgão:		1.108.485,54	2.000,00	1.110.485,54

Descrição		Ordinário	Vinculado	Total
Órgão:	03 - SECRETARIA MUNICIPAL DA FAZENDA, ORÇAMENTO E PLANEJAMENTO - SEFOP			
Unidade	01 - SECRETARIA MUNICIPAL DA FAZENDA, ORÇAMENTO E PLANEJAMENTO			
Função	04 - Administração			
Subfunção	121 - Planejamento e Orçamento			
Programa	0002 - MODERNIZAÇÃO DA GESTÃO ADMINISTRATIVA			
2.026 - GESTÃO DAS AÇÕES DA SECRETARIA DA FAZENDA E ORÇAMENTO		3.377.597,02	90.065,60	3.467.662,62
Total Órgão:		3.377.597,02	90.065,60	3.467.662,62


Descrição		Ordinário	Vinculado	Total
Órgão:	04 - SECRETARIA MUNICIPAL DE ASSISTENCIA SOCIAL, DA IGUALDADE RACIAL E DOS ESPORTES - SEMASIRE			
Unidade	01 - SECRETARIA MUNICIPAL DE ASSISTENCIA SOCIAL, DA IGUALDADE RACIAL E DOS ESPORTES			
Função	08 - Assistência Social			
Subfunção	241 - Assistência ao Idoso			
Programa	0006 - IGUALDADE, EQUIDADE E JUSTIÇA SOCIAL			
	2.016 - APOIO A TERCEIRA IDADE	30.000,00		30.000,00
Subfunção	244 - Assistência Comunitária			
Programa	0006 - IGUALDADE, EQUIDADE E JUSTIÇA SOCIAL			
	1.002 - REFORMA E CONSTRUÇÃO DE CASAS POPULARES	360.000,00		360.000,00
	1.006 - CONST. REFORMA E AMPLIAÇÃO DE UNID DE ASSISTÊNCIA SOCIAL	81.592,00		81.592,00
	2.011 - APOIO AS ENTIDADES SOCIOASSISTENCIAIS	5.398,00		5.398,00
	2.027 - ALUGUEIS DE IMÓVEIS PARA PESSOAS CARENTES	17.000,00		17.000,00
	2.028 - BOLSA FAMÍLIA MUNICIPAL	30.000,00		30.000,00
	2.029 - GESTÃO DE AÇÕES E ATIV. DE POLÍT. PÚB. COMBATE A VIOLÊNCIA CONTRA A MULHER	44.000,00		44.000,00
	2.033 - GESTÃO DAS AÇÕES DA SEC. MUN. DE ASSIST. SOCIAL, DA IGUALDADE RACIAL E DOS ESPORTES	1.274.806,38		1.274.806,38
	2.099 - BENEFÍCIOS SOCIOASSISTENCIAIS	212.374,34	27.625,66	240.000,00
Função	27 - Desporto e Lazer			
Subfunção	812 - Desporto Comunitário			
Programa	0005 - CIDADE ESPORTIVA			
	2.062 - PROMOÇÃO E REALIZAÇÃO DOS EVENTOS ESPORTIVOS - ESPORTE AMADOR	217.471,50		217.471,50
Programa	0006 - IGUALDADE, EQUIDADE E JUSTIÇA SOCIAL			
	2.040 - APOIO AO CAMPEONATO MUNICIPAL	23.000,00		23.000,00
Subfunção	813 - Lazer			
Programa	0005 - CIDADE ESPORTIVA			
	2.057 - MANUTENÇÃO, AMPLIAÇÃO E REFORMA DAS PRAÇAS DE ESPORTE	103.497,50		103.497,50
	2.061 - MANUTENÇÃO DAS AÇÕES DE ESPORTE E LAZER E DISTRIBUIÇÃO DE MATERIAL ESPORTIVO	61.791,00		61.791,00
Unidade	02 - FUNDO DE ASSISTÊNCIA SOCIAL			
Função	08 - Assistência Social			
Subfunção	242 - Assistência ao Portador de Deficiência			
Programa	0006 - IGUALDADE, EQUIDADE E JUSTIÇA SOCIAL			
	2.092 - ASSISTÊNCIA ÀS PESSOAS COM DEFICIÊNCIA	20.199,00		20.199,00
Subfunção	243 - Assistência à Criança e ao Adolescente			
Programa	0006 - IGUALDADE, EQUIDADE E JUSTIÇA SOCIAL			
	2.069 - MANUTENÇÃO DAS AÇÕES ESTRATÉGICAS DO PETI -AEPETI		22.569,63	22.569,63
Subfunção	244 - Assistência Comunitária			
Programa	0006 - IGUALDADE, EQUIDADE E JUSTIÇA SOCIAL			
	2.010 - GESTÃO DOS RECURSOS DO SUAS		601.763,16	601.763,16
	2.014 - CONCESSÃO DE BENEFÍCIOS EVENTUAIS - C.B.E.	1.298,00	7.254,55	8.552,55
Unidade	03 - FUNDO MUNICIPAL DA CRIANÇA E DO ADOLESCENTE			

Descrição		Ordinário	Vinculado	Total
Órgão:	04 - SECRETARIA MUNICIPAL DE ASSISTENCIA SOCIAL, DA IGUALDADE RACIAL E DOS ESPORTES - SEMASIRE			
Unidade:	03 - FUNDO MUNICIPAL DA CRIANÇA E DO ADOLESCENTE			
Função:	08 - Assistência Social			
Subfunção:	243 - Assistência à Criança e ao Adolescente			
Programa:	0010 - PROTEÇÃO E DEFESA À CRIANÇA E AO ADOLESCENTE			
	2.090 - MANUTENÇÃO DAS AÇÕES DE ATENDIMENTO À CRIANÇA E AO ADOLESCENTE	54.043,81		54.043,81
Total Órgão:		2.536.471,53	659.213,00	3.195.684,53

Descrição		Ordinário	Vinculado	Total
Órgão:	05 - SECRETARIA MUNICIPAL DE SAÚDE - SESAU			
Unidade:	01 - FUNDO MUNICIPAL DE SAÚDE			
Função:	10 - Saúde			
Subfunção:	301 - Atenção Básica			
Programa:	0009 - MAIS SAÚDE			
	1.019 - CONSTRUÇÃO, AMPLIAÇÃO, REFORMA E REAPARELHAMENTO DAS UNIDADES DE SAÚDE		276.073,21	276.073,21
	2.066 - GESTÃO DAS AÇÕES DO FUNDO MUNICIPAL DE SAÚDE		2.731.971,62	2.731.971,62
	2.071 - PROGRAMA SAÚDE DA FAMÍLIA - PSF		964.600,30	964.600,30
	2.072 - PROGRAMA SAÚDE BUCAL - PSB		116.926,51	116.926,51
	2.076 - GESTÃO DAS AÇÕES DA ATENÇÃO BÁSICA		2.835.033,38	2.835.033,38
	2.080 - GESTÃO DAS AÇÕES DA ASSISTÊNCIA FARMACÉUTICA		194.467,50	194.467,50
Subfunção:	302 - Assistência Hospitalar e Ambulatorial			
Programa:	0009 - MAIS SAÚDE			
	2.074 - GESTÃO DAS AÇÕES DA MÉD. E ALTA COMPL. AMBULAT. E HOSPITALAR		3.960.489,93	3.960.489,93
Subfunção:	305 - Vigilância Epidemiológica			
Programa:	0009 - MAIS SAÚDE			
	2.073 - GESTÃO DAS AÇÕES DA VIGILÂNCIA EM SAÚDE		344.750,96	344.750,96
Total Órgão:			11.424.313,41	11.424.313,41

Descrição		Ordinário	Vinculado	Total
Órgão:	06 - SECRETARIA MUNICIPAL DE EDUCAÇÃO E CULTURA - SEDUC			
Unidade	01 - SECRETARIA MUNICIPAL DE EDUCAÇÃO E CULTURA			
Função	12 - Educação			
Subfunção	361 - Ensino Fundamental			
Programa	0003 - A MUDANÇA COMEÇA PELA EDUCAÇÃO			
	2.048 - DESENVOLVIMENTO DAS ATIVIDADES DO ENSINO FUNDAMENTAL		14.937.270,54	14.937.270,54
Subfunção	363 - Ensino Profissional			
Programa	0003 - A MUDANÇA COMEÇA PELA EDUCAÇÃO			
	2.055 - INCENTIVO A FORMAÇÃO PROFISSIONAL	5.000,00	31.000,00	36.000,00
Subfunção	365 - Educação Infantil			
Programa	0003 - A MUDANÇA COMEÇA PELA EDUCAÇÃO			
	1.024 - CONSTR. AMPL. E REFOR. EM UNID. DO ENS. VINC. A EDUCAÇÃO	4.000,00	262.254,56	266.254,56
	2.042 - DESENVOLVIMENTO E SUP. AS ATIV. DO ENSINO INFANTIL		3.886.691,80	3.886.691,80
Subfunção	366 - Educação de Jovens e Adultos			
Programa	0003 - A MUDANÇA COMEÇA PELA EDUCAÇÃO			
	2.047 - DESENVOLVIMENTO DAS ATIVIDADES DO ENSINO JOVENS E ADULTOS		301.885,22	301.885,22
Subfunção	367 - Educação Especial			
Programa	0003 - A MUDANÇA COMEÇA PELA EDUCAÇÃO			
	2.045 - ATIVIDADE CURRICULAR DA EDUCAÇÃO INCLUSIVA		32.000,00	32.000,00
Subfunção	368 - Educação Básica			
Programa	0003 - A MUDANÇA COMEÇA PELA EDUCAÇÃO			
	2.031 - GESTÃO DAS AÇÕES DA EDUCAÇÃO E CULTURA	3.000,00	2.297.205,62	2.300.205,62
	2.041 - SUPORTE AS ATIVIDADES DOS CONSELHOS		25.000,00	25.000,00
	2.043 - APOIO AOS ESTUDANTES UNIVERSITÁRIOS E EDUCAÇÃO TÉCNICA	44.436,80		44.436,80
	2.049 - GESTÃO DAS AÇÕES DO PNAE-PROG NAC. DE ALIMENTAÇÃO ESCOLAR	7.000,00	424.635,56	431.635,56
	2.050 - GESTÃO DO PDDE - DINHEIRO DIRETO DA ESCOLA		15.746,88	15.746,88
	2.051 - MANUTENÇÃO DO TRANSPORTE ESCOLAR		479.294,47	479.294,47
Função	13 - Cultura			
Subfunção	392 - Difusão Cultural			
Programa	0003 - A MUDANÇA COMEÇA PELA EDUCAÇÃO			
	2.044 - PROMOÇÃO DAS ATIVIDADES CULTURAIS	552.611,00	96.549,74	649.160,74
Total Órgão:		616.047,80	22.789.534,39	23.405.582,19


Descrição		Ordinário	Vinculado	Total
Órgão:	07 - SECRETARIA MUNICIPAL DE INFRAESTRUTURA E SERVIÇOS PÚBLICOS - SEINSP			
Unidade:	01 - SECRETARIA MUNICIPAL DE INFRAESTRUTURA E SERVIÇOS PÚBLICOS			
Função:	15 - Urbanismo			
Subfunção:	451 - Infra_estrutura Urbana			
Programa:	0007 - CIDADE MODELO			
	1.005 - CONSTRUÇÃO, AMPLIAÇÃO E REFORMA DE QUADRAS POLIESPORTIVAS	1.000,00	150.000,00	151.000,00
	1.013 - PAVIMENTAÇÃO E CALÇAMENTO DAS VIAS PÚBLICAS	1.000,00	305.169,62	306.169,62
	1.020 - CONSTRUÇÃO E RECUPERAÇÃO DE PRAÇAS E JARDINS	2.000,00	113.506,52	115.506,52
Subfunção:	452 - Serviços Urbanos			
Programa:	0007 - CIDADE MODELO			
	2.015 - MANUTENÇÃO DOS SERVIÇOS DE ILUMINAÇÃO PÚBLICA	515.695,95	1.000,00	516.695,95
	2.035 - GESTÃO DAS AÇÕES DA SEC MUN. DE INFRAESTRUTURA E SERVIÇOS PÚBLICOS	1.185.255,68	856.532,90	2.041.788,58
Subfunção:	453 - Transportes Coletivos Urbanos			
Programa:	0007 - CIDADE MODELO			
	2.034 - MANUTENÇÃO DAS AÇÕES DE TRANSPORTE E VIAÇÃO	16.967,63	7.079,60	24.047,23
Função:	26 - Transporte			
Subfunção:	782 - Transporte Rodoviário			
Programa:	0007 - CIDADE MODELO			
	2.024 - MANUTENÇÃO E CONSERVAÇÃO DAS ESTRADAS VICINAIS	219.046,47	6.819,15	225.865,62
Total Órgão:		1.940.965,73	1.440.107,79	3.381.073,52

 MUNICÍPIO DE GOVERNADOR MANGABEIRA CONSOLIDADO - GOVERNADOR MANGABEIRA BAHIA 13.828.496/0001-38 ORÇAMENTO DA DESPESA SEGUNDO O VÍNCULO DE RECURSOS ORÇAMENTO DO EXERCÍCIO DE 2020			
Descrição	Ordinário	Vinculado	Total
Órgão: 08 - SECRETARIA MUNICIPAL DE AGRICULTURA - SEMAG			
Unidade: 01 - SECRETARIA MUNICIPAL DE AGRICULTURA			
Função: 20 - Agricultura			
Subfunção: 605 - Abastecimento			
Programa: 0008 - AGRICULTURA MAIS FORTE			
2.039 - APOIO AO PROGRAMA DE FOMENTO A AGRICULTURA FAMILIAR	175.288,50		175.288,50
Subfunção: 606 - Extensão Rural			
Programa: 0008 - AGRICULTURA MAIS FORTE			
2.096 - MINHA CASA MINHA VIDA RURAL - PMHR	360.000,00		360.000,00
2.097 - AQUISIÇÃO DE EQUIPAMENTOS P/ APOIO AO PRODUTOR RURAL	200.000,00		200.000,00
2.098 - GESTÃO DAS DE APOIO AO PRODUTOR RURAL	240.000,00		240.000,00
Subfunção: 608 - Promoção da Produção Agropecuária			
Programa: 0008 - AGRICULTURA MAIS FORTE			
2.036 - GESTÃO DAS AÇÕES DA SEC. MUN. DE AGRICULTURA	186.162,01	41.839,81	228.001,82
Total Órgão:	1.161.450,51	41.839,81	1.203.290,32


Descrição		Ordinário	Vinculado	Total
Órgão:	09 - SECRETARIA MUNICIPAL DE MEIO AMBIENTE E JUVENTUDE - SEMAJ			
Unidade:	01 - SECRETARIA MUNICIPAL DE MEIO AMBIENTE E JUVENTUDE			
Função:	14 - Direitos da Cidadania			
Subfunção:	183 - Informação e Inteligência			
Programa:	0004 - CIDADE VERDE, CIDADE SUSTENTÁVEL			
2.095 - GESTÃO DAS AÇÕES DAS POLÍTICAS PÚBLICAS PARA A JUVENTUDE		357.700,00		357.700,00
Função:	15 - Urbanismo			
Subfunção:	452 - Serviços Urbanos			
Programa:	0004 - CIDADE VERDE, CIDADE SUSTENTÁVEL			
2.017 - DESENVOLVIMENTO DOS SERVIÇOS DE LIMPEZA E CONSERVAÇÃO URBANA		957.989,22		957.989,22
Função:	18 - Gestão Ambiental			
Subfunção:	542 - Controle Ambiental			
Programa:	0004 - CIDADE VERDE, CIDADE SUSTENTÁVEL			
2.030 - GESTÃO DAS AÇÕES DA SEC. DO MEIO AMBIENTE E JUVENTUDE - SEMAJ		919.748,29	28.555,00	948.303,29
Total Órgão:		2.235.437,51	28.555,00	2.263.992,51


Descrição		Ordinário	Vinculado	Total
Órgão:	10 - SECRETARIA MUNICIPAL DE GESTÃO ADMINISTRATIVA - SEGAD			
Unidade:	01 - SECRETARIA MUNICIPAL DE GESTÃO ADMINISTRATIVA			
Função:	04 - Administração			
Subfunção:	122 - Administração Geral			
Programa:	0002 - MODERNIZAÇÃO DA GESTÃO ADMINISTRATIVA			
2.008 - GESTÃO DAS AÇÕES DA SEC. DE GESTÃO ADMINISTRATIVA		324.750,12		324.750,12
Total Órgão:		324.750,12		324.750,12


Descrição		Ordinário	Vinculado	Total
Órgão:	99 - RESERVA DE CONTINGÊNCIA			
Unidade	99 - RESERVA DE CONTINGÊNCIA			
Função	99 - RESERVA DE CONTINGÊNCIA			
Subfunção	999 - Reserva de Contingência			
Programa	9999 - RESERVA DE CONTINGÊNCIA			
	9.999 - RESERVA DE CONTINGENCIA	521.854,48		521.854,48
Total Órgão:		521.854,48		521.854,48
Total Geral:		15.709.819,36	36.475.629,00	52.185.448,36
Total Intra-Orçamentário				0,00
Total Líquido:				52.185.448,36


 MUNICÍPIO DE GOVERNADOR MANGABEIRA CONSOLIDADO - GOVERNADOR MANGABEIRA BAHIA 13.828.496/0001-38 ANEXO IX - DEMONSTRATIVO DA DESPESA POR ÓRGÃO E FUNÇÃO ORÇAMENTO - EXERCÍCIO DE 2020		Valor
Código	Descrição	
01 - CAMARA MUNICIPAL		
01	Legislativa	1.886.759,12
02	Judiciária	
03	Essencial à Justiça	
04	Administração	
05	Defesa Nacional	
06	Segurança Pública	
07	Relações Exteriores	
08	Assistência Social	
09	Previdência Social	
10	Saúde	
11	Trabalho	
12	Educação	
13	Cultura	
14	Direitos da Cidadania	
15	Urbanismo	
16	Habituação	
17	Saneamento	
18	Gestão Ambiental	
19	Ciência e Tecnologia	
20	Agricultura	
21	Organização Agrária	
22	Indústria	
23	Comércio e Serviços	
24	Comunicações	
25	Energia	
26	Transporte	
27	Desporto e Lazer	
28	Encargos especiais	
99	RESERVA DE CONTINGÊNCIA	
Total:		1.886.759,12

Código	Descrição	Valor
02 - GABINETE DO PREFEITO E DO VICE-PREFEITO		
01	Legislativa	
02	Judiciária	
03	Essencial à Justiça	
04	Administração	
05	Defesa Nacional	
06	Segurança Pública	
07	Relações Exteriores	
08	Assistência Social	
09	Previdência Social	
10	Saúde	
11	Trabalho	
12	Educação	
13	Cultura	
14	Direitos da Cidadania	
15	Urbanismo	
16	Habituação	
17	Saneamento	
18	Gestão Ambiental	
19	Ciência e Tecnologia	
20	Agricultura	
21	Organização Agrária	
22	Indústria	
23	Comércio e Serviços	
24	Comunicações	
25	Energia	
26	Transporte	
27	Desporto e Lazer	
28	Encargos especiais	
99	RESERVA DE CONTINGÊNCIA	
Total:		1.110.485,54


 MUNICÍPIO DE GOVERNADOR MANGABEIRA CONSOLIDADO - GOVERNADOR MANGABEIRA BAHIA 13.828.496/0001-38 ANEXO IX - DEMONSTRATIVO DA DESPESA POR ÓRGÃO E FUNÇÃO ORÇAMENTO - EXERCÍCIO DE 2020		
Código	Descrição	Valor
03 - SECRETARIA MUNICIPAL DA FAZENDA, ORÇAMENTO E PLANEJAMENTO - SEFOP		
01	Legislativa	
02	Judiciária	
03	Essencial à Justiça	
04	Administração	3.467.662,62
05	Defesa Nacional	
06	Segurança Pública	
07	Relações Exteriores	
08	Assistência Social	
09	Previdência Social	
10	Saúde	
11	Trabalho	
12	Educação	
13	Cultura	
14	Direitos da Cidadania	
15	Urbanismo	
16	Habituação	
17	Saneamento	
18	Gestão Ambiental	
19	Ciência e Tecnologia	
20	Agricultura	
21	Organização Agrária	
22	Indústria	
23	Comércio e Serviços	
24	Comunicações	
25	Energia	
26	Transporte	
27	Desporto e Lazer	
28	Encargos especiais	
99	RESERVA DE CONTINGÊNCIA	
Total:		3.467.662,62


 MUNICÍPIO DE GOVERNADOR MANGABEIRA CONSOLIDADO - GOVERNADOR MANGABEIRA BAHIA 13.828.496/0001-38 ANEXO IX - DEMONSTRATIVO DA DESPESA POR ÓRGÃO E FUNÇÃO ORÇAMENTO - EXERCÍCIO DE 2020		Valor
Código	Descrição	
04 - SECRETARIA MUNICIPAL DE ASSISTENCIA SOCIAL, DA IGUALDADE RACIAL E DOS ESPORTES - SEMASIRE		
01	Legislativa	
02	Judiciária	
03	Essencial à Justiça	
04	Administração	
05	Defesa Nacional	
06	Segurança Pública	
07	Relações Exteriores	
08	Assistência Social	2.789.924,53
09	Previdência Social	
10	Saúde	
11	Trabalho	
12	Educação	
13	Cultura	
14	Direitos da Cidadania	
15	Urbanismo	
16	Habituação	
17	Saneamento	
18	Gestão Ambiental	
19	Ciência e Tecnologia	
20	Agricultura	
21	Organização Agrária	
22	Indústria	
23	Comércio e Serviços	
24	Comunicações	
25	Energia	
26	Transporte	
27	Desporto e Lazer	405.760,00
28	Encargos especiais	
99	RESERVA DE CONTINGÊNCIA	
Total:		3.195.684,53


 MUNICÍPIO DE GOVERNADOR MANGABEIRA CONSOLIDADO - GOVERNADOR MANGABEIRA BAHIA 13.828.496/0001-38 ANEXO IX - DEMONSTRATIVO DA DESPESA POR ÓRGÃO E FUNÇÃO ORÇAMENTO - EXERCÍCIO DE 2020		Valor
Código	Descrição	
05	SECRETARIA MUNICIPAL DE SAÚDE - SESAU	
01	Legislativa	
02	Judiciária	
03	Essencial à Justiça	
04	Administração	
05	Defesa Nacional	
06	Segurança Pública	
07	Relações Exteriores	
08	Assistência Social	
09	Previdência Social	
10	Saúde	11.424.313,41
11	Trabalho	
12	Educação	
13	Cultura	
14	Direitos da Cidadania	
15	Urbanismo	
16	Habituação	
17	Saneamento	
18	Gestão Ambiental	
19	Ciência e Tecnologia	
20	Agricultura	
21	Organização Agrária	
22	Indústria	
23	Comércio e Serviços	
24	Comunicações	
25	Energia	
26	Transporte	
27	Desporto e Lazer	
28	Encargos especiais	
99	RESERVA DE CONTINGÊNCIA	
Total:		11.424.313,41


 MUNICÍPIO DE GOVERNADOR MANGABEIRA CONSOLIDADO - GOVERNADOR MANGABEIRA BAHIA 13.828.496/0001-38 ANEXO IX - DEMONSTRATIVO DA DESPESA POR ÓRGÃO E FUNÇÃO ORÇAMENTO - EXERCÍCIO DE 2020		Valor
Código	Descrição	
06 - SECRETARIA MUNICIPAL DE EDUCAÇÃO E CULTURA - SEDUC		
01	Legislativa	
02	Judiciária	
03	Essencial à Justiça	
04	Administração	
05	Defesa Nacional	
06	Segurança Pública	
07	Relações Exteriores	
08	Assistência Social	
09	Previdência Social	
10	Saúde	
11	Trabalho	
12	Educação	22.756.421,45
13	Cultura	649.160,74
14	Direitos da Cidadania	
15	Urbanismo	
16	Habituação	
17	Saneamento	
18	Gestão Ambiental	
19	Ciência e Tecnologia	
20	Agricultura	
21	Organização Agrária	
22	Indústria	
23	Comércio e Serviços	
24	Comunicações	
25	Energia	
26	Transporte	
27	Desporto e Lazer	
28	Encargos especiais	
99	RESERVA DE CONTINGÊNCIA	
Total:		23.405.582,19

Código	Descrição	Valor
07 - SECRETARIA MUNICIPAL DE INFRAESTRUTURA E SERVIÇOS PÚBLICOS - SEINSP		
01	Legislativa	
02	Judiciária	
03	Essencial à Justiça	
04	Administração	
05	Defesa Nacional	
06	Segurança Pública	
07	Relações Exteriores	
08	Assistência Social	
09	Previdência Social	
10	Saúde	
11	Trabalho	
12	Educação	
13	Cultura	
14	Direitos da Cidadania	
15	Urbanismo	3.155.207,90
16	Habituação	
17	Saneamento	
18	Gestão Ambiental	
19	Ciência e Tecnologia	
20	Agricultura	
21	Organização Agrária	
22	Indústria	
23	Comércio e Serviços	
24	Comunicações	
25	Energia	
26	Transporte	225.865,62
27	Desporto e Lazer	
28	Encargos especiais	
99	RESERVA DE CONTINGÊNCIA	
Total:		3.381.073,52


 MUNICÍPIO DE GOVERNADOR MANGABEIRA CONSOLIDADO - GOVERNADOR MANGABEIRA BAHIA 13.828.496/0001-38 ANEXO IX - DEMONSTRATIVO DA DESPESA POR ÓRGÃO E FUNÇÃO ORÇAMENTO - EXERCÍCIO DE 2020		Valor
Código	Descrição	
08 - SECRETARIA MUNICIPAL DE AGRICULTURA - SEMAG		
01	Legislativa	
02	Judiciária	
03	Essencial à Justiça	
04	Administração	
05	Defesa Nacional	
06	Segurança Pública	
07	Relações Exteriores	
08	Assistência Social	
09	Previdência Social	
10	Saúde	
11	Trabalho	
12	Educação	
13	Cultura	
14	Direitos da Cidadania	
15	Urbanismo	
16	Habituação	
17	Saneamento	
18	Gestão Ambiental	
19	Ciência e Tecnologia	
20	Agricultura	1.203.290,32
21	Organização Agrária	
22	Indústria	
23	Comércio e Serviços	
24	Comunicações	
25	Energia	
26	Transporte	
27	Desporto e Lazer	
28	Encargos especiais	
99	RESERVA DE CONTINGÊNCIA	
Total:		1.203.290,32


 MUNICÍPIO DE GOVERNADOR MANGABEIRA CONSOLIDADO - GOVERNADOR MANGABEIRA BAHIA 13.828.496/0001-38 ANEXO IX - DEMONSTRATIVO DA DESPESA POR ÓRGÃO E FUNÇÃO ORÇAMENTO - EXERCÍCIO DE 2020		Valor
Código	Descrição	
09 - SECRETARIA MUNICIPAL DE MEIO AMBIENTE E JUVENTUDE - SEMAJ		
01	Legislativa	
02	Judiciária	
03	Essencial à Justiça	
04	Administração	
05	Defesa Nacional	
06	Segurança Pública	
07	Relações Exteriores	
08	Assistência Social	
09	Previdência Social	
10	Saúde	
11	Trabalho	
12	Educação	
13	Cultura	
14	Direitos da Cidadania	357.700,00
15	Urbanismo	957.989,22
16	Habituação	
17	Saneamento	
18	Gestão Ambiental	948.303,29
19	Ciência e Tecnologia	
20	Agricultura	
21	Organização Agrária	
22	Indústria	
23	Comércio e Serviços	
24	Comunicações	
25	Energia	
26	Transporte	
27	Desporto e Lazer	
28	Encargos especiais	
99	RESERVA DE CONTINGÊNCIA	
Total:		2.263.992,51


 MUNICÍPIO DE GOVERNADOR MANGABEIRA CONSOLIDADO - GOVERNADOR MANGABEIRA BAHIA 13.828.496/0001-38 ANEXO IX - DEMONSTRATIVO DA DESPESA POR ÓRGÃO E FUNÇÃO ORÇAMENTO - EXERCÍCIO DE 2020		Valor
Código	Descrição	
10 - SECRETARIA MUNICIPAL DE GESTÃO ADMINISTRATIVA - SEGAD		
01	Legislativa	
02	Judiciária	
03	Essencial à Justiça	
04	Administração	324.750,12
05	Defesa Nacional	
06	Segurança Pública	
07	Relações Exteriores	
08	Assistência Social	
09	Previdência Social	
10	Saúde	
11	Trabalho	
12	Educação	
13	Cultura	
14	Direitos da Cidadania	
15	Urbanismo	
16	Habituação	
17	Saneamento	
18	Gestão Ambiental	
19	Ciência e Tecnologia	
20	Agricultura	
21	Organização Agrária	
22	Indústria	
23	Comércio e Serviços	
24	Comunicações	
25	Energia	
26	Transporte	
27	Desporto e Lazer	
28	Encargos especiais	
99	RESERVA DE CONTINGÊNCIA	
Total:		324.750,12


 MUNICÍPIO DE GOVERNADOR MANGABEIRA CONSOLIDADO - GOVERNADOR MANGABEIRA BAHIA 13.828.496/0001-38 ANEXO IX - DEMONSTRATIVO DA DESPESA POR ÓRGÃO E FUNÇÃO ORÇAMENTO - EXERCÍCIO DE 2020		Valor
Código	Descrição	
99 - RESERVA DE CONTINGÊNCIA		
01	Legislativa	
02	Judiciária	
03	Essencial à Justiça	
04	Administração	
05	Defesa Nacional	
06	Segurança Pública	
07	Relações Exteriores	
08	Assistência Social	
09	Previdência Social	
10	Saúde	
11	Trabalho	
12	Educação	
13	Cultura	
14	Direitos da Cidadania	
15	Urbanismo	
16	Habituação	
17	Saneamento	
18	Gestão Ambiental	
19	Ciência e Tecnologia	
20	Agricultura	
21	Organização Agrária	
22	Indústria	
23	Comércio e Serviços	
24	Comunicações	
25	Energia	
26	Transporte	
27	Desporto e Lazer	
28	Encargos especiais	
99	RESERVA DE CONTINGÊNCIA	521.854,48
Total:		521.854,48


Código	Descrição	Valor
RESUMO GERAL		
01	Legislativa	1.886.759,12
02	Judiciária	
03	Essencial à Justiça	
04	Administração	4.902.898,28
05	Defesa Nacional	
06	Segurança Pública	
07	Relações Exteriores	
08	Assistência Social	2.789.924,53
09	Previdência Social	
10	Saúde	11.424.313,41
11	Trabalho	
12	Educação	22.756.421,45
13	Cultura	649.160,74
14	Direitos da Cidadania	357.700,00
15	Urbanismo	4.113.197,12
16	Habituação	
17	Saneamento	
18	Gestão Ambiental	948.303,29
19	Ciência e Tecnologia	
20	Agricultura	1.203.290,32
21	Organização Agrária	
22	Indústria	
23	Comércio e Serviços	
24	Comunicações	
25	Energia	
26	Transporte	225.865,62
27	Desporto e Lazer	405.760,00
28	Encargos especiais	
99	RESERVA DE CONTINGÊNCIA	521.854,48
Total:		52.185.448,36
Total Intra-Orçamentário		0,00
Total Líquido:		52.185.448,36


 MUNICÍPIO DE GOVERNADOR MANGABEIRA CONSOLIDADO - GOVERNADOR MANGABEIRA BAHIA 13.828.496/0001-38 ANALÍTICO DA RECEITA ORÇAMENTO DO EXERCÍCIO DE 2020		Ficha	Valor
10000000000000	Receitas Correntes		54.983.515,17
11000000000000	Impostos, Taxas e Contribuições de Melhoria		2.672.740,36
11100000000000	Impostos		2.274.224,80
11130000000000	Impostos sobre a Renda e Proventos de Qualquer Natureza		998.306,57
11130300000000	Imposto sobre a Renda - Retido na Fonte		998.306,57
11130310000000	Imposto sobre a Renda - Retido na Fonte - Trabalho		873.530,58
11130310000000	Imposto sobre a Renda - Retido na Fonte - Trabalho - Principal		873.530,58
11130340000000	Imposto sobre a Renda - Retido na Fonte - Outros Rendimentos		124.775,99
11130341000000	Imposto sobre a Renda - Retido na Fonte - Outros Rendimentos - Principal		124.775,99
11180000000000	Impostos Específicos de Estados, DF e Municípios		1.275.918,23
11180100000000	Impostos sobre o Patrimônio para Estados/DF/Municípios		515.645,32
11180110000000	Imposto sobre a Propriedade Predial e Territorial Urbana		435.958,21
11180110000000	Imposto sobre a Propriedade Predial e Territorial Urbana - Principal		307.525,76
11180120000000	Imposto sobre a Propriedade Predial e Territorial Urbana - Multas e Juros de Mora		1.297,32
11180130000000	Imposto sobre a Propriedade Predial e Territorial Urbana - Dívida Ativa		105.030,75
11180140000000	Imposto sobre a Propriedade Predial e Territorial Urbana - Dívida Ativa - Multas e Juros de Mora da		22.104,38
11180140000000	Imposto sobre Transmissão "Inter Vivos" de Bens Imóveis e de Direitos Reais sobre Imóveis		79.687,11
11180141000000	Imposto sobre Transmissão "Inter Vivos" de Bens Imóveis e de Direitos Reais sobre Imóveis - Principa		79.687,11
11180200000000	Impostos sobre a Produção, Circulação de Mercadorias e Serviços		760.272,91
11180230000000	Imposto sobre Serviços de Qualquer Natureza		760.272,91
11180231000000	Imposto sobre Serviços de Qualquer Natureza - Principal		692.839,13
11180231000000	ISS - Simples Nacional		73.591,98
11180231000099	Imposto sobre Serviços de Qualquer Natureza - ISSQN		619.247,15
11180232000000	Imposto sobre Serviços de Qualquer Natureza - Multas e Juros de Mora		2.000,00
11180233000000	Imposto sobre Serviços de Qualquer Natureza - Dívida Ativa		59.111,77
11180234000000	Imposto sobre Serviços de Qualquer Natureza - Dívida Ativa - Multas e Juros de Mora da Dívida Ativa		6.322,01
11200000000000	Taxas		292.481,98
11210000000000	Taxas pelo Exercício do Poder de Polícia		249.301,29
11210100000000	Taxas de Inspeção, Controle e Fiscalização		72.187,80
11210110000000	Taxas de Inspeção, Controle e Fiscalização		72.187,80
11210111000000	Taxas de Inspeção, Controle e Fiscalização - Principal		70.463,29
11210111000000	Taxa de Licença de Execução de Obras		11.331,76
11210111000000	Taxa de Autorização de Funcionamento de Transportes		26.655,40
11210111000000	Taxa de utilização de área de Domínio Público		12.051,76
11210111000000	Taxa de Vigilância Sanitária		13.798,95
11210111000099	Taxas de Inspeção, Controle e Fiscalização - Principal		6.625,42
11210113000000	Taxas de Inspeção, Controle e Fiscalização - Dívida Ativa		1.724,51
11210200000000	Taxas de Fiscalização das Telecomunicações		177.113,49
11210220000000	Taxa de Fiscalização de Funcionamento - TFF		177.113,49
11210221000000	Taxa de Fiscalização de Funcionamento - TFF - Principal		107.011,46
11210223000000	Taxa de Fiscalização de Funcionamento - TFF - Dívida Ativa		53.933,53
11210224000000	Taxa de Fiscalização de Funcionamento - TFF - Dívida Ativa - Multas e Juros de Mora da Dívida Ativa		16.168,50
11220000000000	Taxas pela Prestação de Serviços		43.180,69
11220100000000	Taxas pela Prestação de Serviços		43.180,69
11220110000000	Taxas pela Prestação de Serviços		43.180,69
11220111000000	Taxas pela Prestação de Serviços - Principal		41.502,50


 MUNICÍPIO DE GOVERNADOR MANGABEIRA CONSOLIDADO - GOVERNADOR MANGABEIRA BAHIA 13.828.496/0001-38 ANALÍTICO DA RECEITA ORÇAMENTO DO EXERCÍCIO DE 2020		Ficha	Valor
11220111000000	Taxa de Cemitérios		35.772,53
11220111000000	Taxa de Licença e Localização		4.310,37
11220111000099	Taxas pela Prestação de Serviços - Principal		1.419,60
11220113000000	Taxas pela Prestação de Serviços - Dívida Ativa		1.678,19
11300000000000	Contribuição de Melhoria		106.033,58
11380000000000	Contribuição de Melhoria - Específica de Estados, DF e Municípios		106.033,58
11380200000000	Contribuição de Melhoria para Expansão da Rede de Iluminação Pública na Cidade		106.033,58
11380210000000	Contribuição de Melhoria para Expansão da Rede de Iluminação Pública na Cidade		106.033,58
11380211000000	Contribuição de Melhoria para Expansão da Rede de Iluminação Pública na Cidade - Principal		106.033,58
13000000000000	Receita Patrimonial		98.704,84
13200000000000	Valores Mobiliários		98.704,84
13210000000000	Juros e Correções Monetárias		98.704,84
13210010000000	Remuneração de Depósitos Bancários		98.704,84
13210011000000	Remuneração de Depósitos Bancários - Principal		98.704,84
13210011010000	Remuneração de Depósitos de Recursos Vinculados - Principal		76.216,94
13210011010100	Remuneração de Depósitos de Recursos Vinculados - Royalties - Principal		260,65
13210011010200	Remuneração de Depósitos Bancários de Recursos Vinculados - FUNDEB - Principal		15.599,74
13210011010300	Remuneração de Depósitos Bancários de Recursos Vinculados - Fundo de Saúde - Principal		1.781,16
13210011010400	Remuneração de Depósitos Bancários de Recursos Vinculados - Manutenção e Desenvolvimento do Ensino		1.000,00
13210011010500	Remuneração de Depósitos Bancários de Recursos Vinculados - Ações e Serviços Públicos de Saúde - AS		18.242,44
13210011010500	Remuneração de Depósitos Bancários Vinculados - SUS		17.351,88
13210011010500	Remuneração de Depósitos Bancários Vinculados - Convênios Saúde		890,56
13210011010600	Remuneração de Depósitos Bancários de Recursos Vinculados - Contribuição de Intervenção no Domínio		1.000,00
13210011010700	Remuneração de Depósitos Bancários de Recursos Vinculados - Fundo Nacional de Assistência Social -		13.850,01
13210011010800	Remuneração de Depósitos Bancários de Recursos Vinculados - Fundo Nacional de Desenvolvimento da Ed		17.436,88
13210011010800	Remuneração de Depósitos Bancários - Vinculados ao FNDE - QSE - Salário Educação		1.878,28
13210011010800	Remuneração de Depósitos Bancários - Vinculados ao FNDE - Convênios Educação		1.000,00
13210011010899	Remuneração de Depósitos Bancários de Recursos Vinculados - Fundo Nacional de Desenvolvimento da Ed		14.558,60
13210011019900	Remuneração de Outros Depósitos Bancários de Recursos Vinculados - Principal		7.046,06
13210011019900	Remuneração de Depósitos Bancários Vinculados - Convênios Outros		5.000,00
13210011019900	Remuneração de Depósitos Bancários Vinculados - CIDE		200,00
13210011019900	Remuneração de Depósitos Bancários Vinculados - FIES		30,60
13210011019900	Remuneração de Depósitos Bancários Vinc. Alienação de Bens		1.090,43
13210011019900	Remuneração de Depósitos Bancários Vinculados - FEAS		611,00
13210011019999	Remuneração de Outros Depósitos Bancários de Recursos Vinculados - Principal		114,03
13210011020000	Remuneração de Depósitos de Recursos Não Vinculados - Principal		22.487,90
13210011020100	Remuneração de Depósitos de Recursos Não Vinculados - Depósitos de Poupança - Principal		10.958,90
13210011029900	Remuneração de Outros Depósitos Bancários de Recursos Não Vinculados - Principal		11.529,00
16000000000000	Receita de Serviços		90.290,59
16100000000000	Serviços Administrativos e Comerciais Gerais		18.364,15
16100100000000	Serviços Administrativos e Comerciais Gerais		18.364,15
16100110000000	Serviços Administrativos e Comerciais Gerais		18.364,15
16100111000000	Serviços Administrativos e Comerciais Gerais - Principal		18.364,15
16200000000000	Serviços e Atividades Referentes à Navegação e ao Transporte		70.727,44
16200200000000	Serviços de Transporte		70.727,44
16200210000000	Serviços de Transporte		70.727,44

 MUNICÍPIO DE GOVERNADOR MANGABEIRA CONSOLIDADO - GOVERNADOR MANGABEIRA BAHIA 13.828.496/0001-38 ANALÍTICO DA RECEITA ORÇAMENTO DO EXERCÍCIO DE 2020		Ficha	Valor
16200211000000	Serviços de Transporte - Principal		41.996,87
16200213000000	Serviços de Transporte - Dívida Ativa		21.944,61
16200214000000	Serviços de Transporte - Dívida Ativa - Multas e Juros de Mora da Dívida Ativa		6.785,96
16300000000000	Serviços e Atividades Referentes à Saúde		1.199,00
16300100000000	Serviços de Atendimento à Saúde		1.199,00
16300110000000	Serviços de Atendimento à Saúde		1.199,00
16300111000000	Serviços de Atendimento à Saúde - Principal		1.199,00
16300111000000	Serviços Hospitalares - AIH SUS		1.199,00
17000000000000	Transferências Correntes		52.037.485,00
17100000000000	Transferências da União e de suas Entidades		33.047.895,61
17180000000000	Transferências da União - Específicas de Estados, DF e Municípios		33.047.895,61
17180100000000	Participação na Receita da União		19.906.014,60
17180120000000	Cota-Parte do Fundo de Participação dos Municípios - Cota Mensal		18.142.331,03
17180121000000	Cota-Parte do Fundo de Participação dos Municípios - Cota Mensal - Principal		18.142.331,03
17180130000000	Cota-Parte do Fundo de Participação dos Municípios - 1% Cota entregue no mês de dezembro		903.042,51
17180131000000	Cota-Parte do Fundo de Participação dos Municípios - 1% Cota entregue no mês de dezembro - Principal		903.042,51
17180140000000	Cota-Parte do Fundo de Participação dos Municípios - 1% Cota entregue no mês de julho		856.693,85
17180141000000	Cota-Parte do Fundo de Participação dos Municípios - 1% Cota entregue no mês de julho - Principal		856.693,85
17180150000000	Cota-Parte do Imposto Sobre a Propriedade Territorial Rural		3.947,21
17180151000000	Cota-Parte do Imposto Sobre a Propriedade Territorial Rural - Principal		3.947,21
17180200000000	Transferência da Compensação Financeira pela Exploração de Recursos Naturais		368.949,23
17180210000000	Cota-parte da Compensação Financeira de Recursos Hídricos		29.165,28
17180211000000	Cota-parte da Compensação Financeira de Recursos Hídricos - Principal		29.165,28
17180220000000	Cota-parte da Compensação Financeira de Recursos Minerais - CFEM		11.155,45
17180221000000	Cota-parte da Compensação Financeira de Recursos Minerais - CFEM - Principal		11.155,45
17180250000000	Cota-parte Royalties pela Participação Especial - Lei nº 9.478/97, artigo 50		35.676,40
17180251000000	Cota-parte Royalties pela Participação Especial - Lei nº 9.478/97, artigo 50 - Principal		35.676,40
17180260000000	Cota-Parte do Fundo Especial do Petróleo - FEP		292.952,10
17180261000000	Cota-Parte do Fundo Especial do Petróleo - FEP - Principal		292.952,10
17180300000000	Transferência de Recursos do Sistema Único de Saúde - SUS - Repasses Fundo a Fundo		6.174.690,14
17180310000000	Transferência de Recursos do Sistema Único de Saúde - SUS - Repasses Fundo a Fundo		4.357.558,74
17180311000000	Transferência de Recursos do Sistema Único de Saúde - SUS - Repasses Fundo a Fundo - Principal		4.357.558,74
17180311020000	Bloco da Atenção Básica		4.357.558,74
17180311020000	Piso de Atenção Básica - PAB		963.745,98
17180311020000	Programa de Agentes Comunitários da Saúde - PACS		715.000,00
17180311020000	Programa Saúde Bucal		141.750,00
17180311020000	Piso da Atenção Básica Variável - PAB Variável		2.047.062,76
17180311020000	Incremento Temporário ao Custeio dos Serviços de Atenção Básica em Saúde		450.000,00
17180311020000	Apoio à Manutenção dos Polos de Academia da Saúde		39.000,00
17180311020000	Apoio Financeiro Extraordinário		1.000,00
17180320000000	Transferência de Recursos do SUS - Atenção de Média e Alta Complexidade Ambulatorial e Hospitalar		1.530.142,70
17180321000000	Transferência de Recursos do SUS - Atenção de Média e Alta Complexidade Ambulatorial e Hospitalar -		1.530.142,70
17180321000000	Serviço de Atendimento Móvel a Urgência - SAMU 192		187.687,50
17180321000000	Apoio à Implementação da Rede Cegonha		4.298,06
17180321000000	Atenção à Saúde da População para Procedimentos no MAC		1.338.157,14
17180330000000	Transferência de Recursos do SUS - Vigilância em Saúde		144.456,74

 MUNICÍPIO DE GOVERNADOR MANGABEIRA CONSOLIDADO - GOVERNADOR MANGABEIRA BAHIA 13.828.496/0001-38 ANALÍTICO DA RECEITA ORÇAMENTO DO EXERCÍCIO DE 2020		Ficha	Valor
17180331000000	Transferência de Recursos do SUS – Vigilância em Saúde - Principal		144.456,74
17180331000000	Assistência Financeira Complementar Para Agentes de Combate às Endemias		71.500,00
17180331000000	Incentivo Financeiro para Vigilância em Saúde – Despesas Diversas		72.956,74
17180340000000	Transferência de Recursos do SUS – Assistência Farmacêutica		142.531,96
17180341000000	Transferência de Recursos do SUS – Assistência Farmacêutica - Principal		142.531,96
17180341000000	Promoção da Assistência Farmacêutica e Insumos Estratégicos na Atenção Básica em Saúde		142.531,96
17180500000000	Transferências de Recursos do Fundo Nacional do Desenvolvimento da Educação – FNDE		1.775.182,69
17180510000000	Transferências do Salário-Educação		749.417,18
17180511000000	Transferências do Salário-Educação - Principal		749.417,18
17180520000000	Transferências Diretas do FNDE referentes ao Programa Dinheiro Direto na Escola – PDDE		5.199,00
17180521000000	Transferências Diretas do FNDE referentes ao Programa Dinheiro Direto na Escola – PDDE - Principal		5.199,00
17180530000000	Transferências Diretas do FNDE referentes ao Programa Nacional de Alimentação Escolar – PNAE		508.706,27
17180531000000	Transferências Diretas do FNDE referentes ao Programa Nacional de Alimentação Escolar – PNAE - Princ		508.706,27
17180531000000	Transferência Programa Nacional de Alimentação Escolar - Pré Escola		111.236,40
17180531000000	Transferência Programa Nacional de Alimentação Escolar - Ensino Fundamental		348.554,40
17180531000000	Transferência Programa Nacional de Alimentação Escolar - EJA		35.788,80
17180531000000	Transferência Programa Nacional de Alimentação Escolar - Mais Educação		2.768,00
17180531000000	Transferência Programa Nacional de Alimentação Escolar - AEE		6.232,80
17180531000000	Transferência Programa Nacional de Alimentação Escolar - Creche		4.125,87
17180540000000	Transferências Diretas do FNDE referentes ao Programa Nacional de Apoio ao Transporte do Escolar – P		510.860,24
17180541000000	Transferências Diretas do FNDE referentes ao Programa Nacional de Apoio ao Transporte do Escolar – P		510.860,24
17180541000000	Transferência Programa Nacional de Apoio ao Transporte Escolar - PNATE Infantil		49.843,04
17180541000000	Transferência Programa Nacional de Apoio ao Transporte Escolar - PNATE Fundamental		313.343,28
17180541000000	Transferência Programa Nacional de Apoio ao Transporte Escolar - PNATE Médio		147.673,92
17180590000000	Outras Transferências Diretas do Fundo Nacional do Desenvolvimento da Educação – FNDE		1.000,00
17180591000000	Outras Transferências Diretas do Fundo Nacional do Desenvolvimento da Educação – FNDE - Principal		1.000,00
17180591000000	Apoio Financeiro aos Municípios (AFM) destinados à educação		1.000,00
17180600000000	Transferência Financeira do ICMS – Desoneração – L.C. Nº 87/96		2.414,87
17180610000000	Transferência Financeira do ICMS – Desoneração – L.C. Nº 87/96		2.414,87
17180611000000	Transferência Financeira do ICMS – Desoneração – L.C. Nº 87/96 - Principal		2.414,87
17180900000000	Transferências de Recursos de Complementação da União ao Fundo de Manutenção e Desenvolvimento da Ed		4.257.253,49
17180910000000	Transferências de Recursos da Complementação da União ao Fundo de Manutenção e Desenvolvimento da Ed		4.257.253,49
17180911000000	Transferências de Recursos da Complementação da União ao Fundo de Manutenção e Desenvolvimento da Ed		4.257.253,49
17180911010000	Transferência de Recursos da Complementação da União ao FUNDEB – Principal – Transferências de Recur		4.257.253,49
17181200000000	Transferências de Recursos do Fundo Nacional de Assistência Social – FNAS		562.370,69
17181210000000	Transferências de Recursos do Fundo Nacional de Assistência Social – FNAS		562.370,69
17181211000000	Transferências de Recursos do Fundo Nacional de Assistência Social – FNAS - Principal		562.370,69
17181211000000	Índice de Gestão Descentralizada - IGDBF		154.233,57
17181211000000	Piso Fixo de Média Complexidade - PAEFI		84.500,00
17181211000000	Piso Básico Fixo		78.000,00
17181211000000	Serviço de Convivência e Fortalecimento de Vínculos		132.275,00
17181211000000	Índice de Gestão Descentralizada do SUAS		26.276,12
17181211000000	BPC na Escola - Questionário a Ser Aplicado - BL		2.080,00
17181211000000	Programa Primeira Infância no SUAS		84.006,00
17181211000000	Apoio Financeiro ao Bloco da Proteção Social Básica		1.000,00
17189900000000	Outras Transferências da União		1.019,90

 MUNICÍPIO DE GOVERNADOR MANGABEIRA CONSOLIDADO - GOVERNADOR MANGABEIRA BAHIA 13.828.496/0001-38 ANALÍTICO DA RECEITA ORÇAMENTO DO EXERCÍCIO DE 2020		Ficha	Valor
17189910000000	Outras Transferências da União		1.019,90
17189911000000	Outras Transferências da União - Principal		1.019,90
17189911000000	CEX/FEX - Auxílio Financeiro para Formento Exportações		1.019,90
17200000000000	Transferências dos Estados e do Distrito Federal e de suas Entidades		5.117.760,85
17280000000000	Transferências dos Estados - Específicas de Estados, DF e Municípios		5.117.760,85
17280100000000	Participação na Receita dos Estados		4.677.440,46
17280110000000	Cota-Parte do ICMS		3.967.684,59
17280111000000	Cota-Parte do ICMS - Principal		3.967.684,59
17280120000000	Cota-Parte do IPVA		629.032,70
17280121000000	Cota-Parte do IPVA - Principal		629.032,70
17280130000000	Cota-Parte do IPI - Municípios		33.398,93
17280131000000	Cota-Parte do IPI - Municípios - Principal		33.398,93
17280140000000	Cota-Parte da Contribuição de Intervenção no Domínio Econômico		47.324,24
17280141000000	Cota-Parte da Contribuição de Intervenção no Domínio Econômico - Principal		47.324,24
17280300000000	Transferência de Recursos do Estado para Programas de Saúde – Repasse Fundo a Fundo		278.362,50
17280310000000	Transferência de Recursos do Estado para Programas de Saúde – Repasse Fundo a Fundo		278.362,50
17280311000000	Transferência de Recursos do Estado para Programas de Saúde – Repasse Fundo a Fundo - Principal		278.362,50
17280311000000	Incentivo Financeiro Estadual para Equipe de Atenção Básica		193.050,00
17280311000000	Funcionamento do Serviço de Assistência Pré-Hospitalar Móvel do Samu 192		85.312,50
17280700000000	Transferências de Estados destinadas à Assistência Social		82.381,30
17280710000000	Transferências de Estados destinadas à Assistência Social		82.381,30
17280711000000	Transferências de Estados destinadas à Assistência Social - Princiapal		82.381,30
17280711000000	Transferências de Recursos da Assistência Social - Estado - FEAS		1.000,00
17280711000000	Apoio ao Município com Cofinanciamento da Concessão de Benefícios Eventuais		7.150,00
17280711000000	Apoio ao Município com Cofinanciamento da Proteção Social de Média Complexidade		51.480,00
17280711000000	Apoio ao Município com Cofinanciamento da Proteção Social Básica		22.751,30
17281000000000	Transferência de Convênios dos Estados e do Distrito Federal e de Suas Entidades		6.990,00
17281020000000	Transferências de Convênio dos Estados Destinadas a Programas de Educação		1.990,00
17281021000000	Transferências de Convênio dos Estados Destinadas a Programas de Educação - Principal		1.990,00
17281090000000	Outras Transferências de Convênio dos Estados		5.000,00
17281091000000	Outras Transferências de Convênio dos Estados - Principal		5.000,00
17289900000000	Outras Transferências dos Estados		72.586,59
17289910000000	Outras Transferências dos Estados		72.586,59
17289911000000	Outras Transferências dos Estados - Principal		72.586,59
17289911000000	Fundo de Investimento Econômico e Social - FIES		1.019,90
17289911000000	Fundo de Cultura da Bahia - FCBA		4.948,21
17289911000000	Oferta de Transporte Escolar no Município - PETE		66.618,48
17500000000000	Transferências de Outras Instituições Públicas		13.871.828,54
17580000000000	Transferências de Outras Instituições Públicas - Específicas de Estados, DF e Municípios		13.871.828,54
17580100000000	Transferências de Recursos do Fundo de Manutenção e Desenvolvimento da Educação Básica e de Valoriza		13.871.828,54
17580110000000	Transferências de Recursos do Fundo de Manutenção e Desenvolvimento da Educação Básica e de Valoriza		13.871.828,54
17580111000000	Transferências de Recursos do Fundo de Manutenção e Desenvolvimento da Educação Básica e de Valoriza		13.871.828,54
19000000000000	Outras Receitas Correntes		84.294,38
19100000000000	Multas Administrativas, Contratuais e Judiciais		47.000,00
19100700000000	Multas Aplicadas pelos Tribunais de Contas		47.000,00
19100710000000	Multas Aplicadas pelos Tribunais de Contas		47.000,00

 MUNICÍPIO DE GOVERNADOR MANGABEIRA CONSOLIDADO - GOVERNADOR MANGABEIRA BAHIA 13.828.496/0001-38 ANALÍTICO DA RECEITA ORÇAMENTO DO EXERCÍCIO DE 2020		Ficha	Valor
1910071100000	Multas Aplicadas pelos Tribunais de Contas - Principal		31.000,00
1910071101000	Multas Aplicadas pelos Tribunais de Contas - Principal - TCM/BA		31.000,00
1910071300000	Multas Aplicadas pelos Tribunais de Contas - Dívida Ativa		16.000,00
1910071301000	Multas Aplicadas pelos Tribunais de Contas - Dívida Ativa - TCM/BA		16.000,00
1920000000000	Indenizações, Restituições e Ressarcimentos		25.627,71
1922000000000	Restituições		25.627,71
1922990000000	Outras Restituições		25.627,71
1922991000000	Outras Restituições		25.627,71
1922991100000	Outras Restituições - Principal		25.627,71
1922991107000	Outras Restituições - Principal - Outras Restituições		25.627,71
1922991107009	Outras Restituições - Principal - Outras Restituições		25.627,71
1990000000000	Demais Receitas Correntes		11.666,67
1990990000000	Outras Receitas		11.666,67
1990991000000	Outras Receitas - Primárias		11.666,67
1990991100000	Outras Receitas - Primárias - Principal		11.666,67
2000000000000	Receitas de Capital		2.091.512,50
2100000000000	Operações de Crédito		51.890,00
2110000000000	Operações de Crédito - Mercado Interno		51.890,00
2112000000000	Operações de Crédito Contratuais - Mercado Interno		51.890,00
2112001000000	Operações de Crédito Contratuais - Mercado Interno		51.890,00
2112001100000	Operações de Crédito Contratuais - Mercado Interno - Principal		51.890,00
2200000000000	Alienação de Bens		5.957,50
2210000000000	Alienação de Bens Móveis		5.957,50
2213000000000	Alienação de Bens Móveis e Semoventes		5.957,50
2213001000000	Alienação de Bens Móveis e Semoventes		5.957,50
2213001100000	Alienação de Bens Móveis e Semoventes - Principal		5.957,50
2400000000000	Transferências de Capital		2.033.665,00
2410000000000	Transferências da União e de suas Entidades		1.729.504,43
2418000000000	Transferências da União - Específicas de Estados, DF e Municípios		1.729.504,43
2418040000000	Transferências de Recursos do Sistema Único de Saúde - SUS - Bloco Investimentos na Rede de Serviços		662.090,00
2418041000000	Transferências de Recursos do Sistema Único de Saúde - SUS destinados à Atenção Básica		482.000,00
2418041100000	Transferências de Recursos do Sistema Único de Saúde - SUS destinados à Atenção Básica - Principal		482.000,00
2418041100000	Estruturação da Rede de Serviços de Atenção Básica de Saúde		432.000,00
2418041100000	Estruturação da Atenção à Saúde Bucal		50.000,00
2418042000000	Transferências de Recursos do Sistema Único de Saúde - SUS destinados à Atenção Especializada		180.090,00
2418042100000	Transferências de Recursos do Sistema Único de Saúde - SUS destinados à Atenção Especializada - Prin		180.090,00
2418042100000	Estruturação de Unidades de Atenção Especializada em Saúde		180.090,00
2418050000000	Transferências de Recursos Destinados a Programas de Educação		75.321,20
2418051000000	Transferências de Recursos Destinados a Programas de Educação		75.321,20
2418051100000	Transferências de Recursos Destinados a Programas de Educação - Principal		75.321,20
2418051100000	Infraestrutura Esc - E.B - Construção-Urbana		66.698,89
2418051100000	Infraestrutura Escolar - E.B - Ampliação-Urbana		8.622,31
2418100000000	Transferência de Convênios da União e de suas Entidades		992.093,23
2418101000000	Transferências de Convênio da União para o Sistema Único de Saúde - SUS		1.109,44
2418101100000	Transferências de Convênio da União para o Sistema Único de Saúde - SUS - Principal		1.109,44
2418102000000	Transferências de Convênio da União destinadas a Programas de Educação		87.811,21

 MUNICÍPIO DE GOVERNADOR MANGABEIRA CONSOLIDADO - GOVERNADOR MANGABEIRA BAHIA 13.828.496/0001-38 ANALÍTICO DA RECEITA ORÇAMENTO DO EXERCÍCIO DE 2020		Ficha	Valor
24181021000000	Transferências de Convênio da União destinadas a Programas de Educação - Principal		87.811,21
24181070000000	Transferências de Convênios da União destinadas a Programas de Infraestrutura em Transporte		567.164,00
24181071000000	Transferências de Convênios da União destinadas a Programas de Infraestrutura em Transporte - Princi		567.164,00
24181090000000	Outras Transferências de Convênios da União		336.008,58
24181091000000	Outras Transferências de Convênios da União - Principal		336.008,58
24181091000000	Convênio Pavimentação Loteamento Iemanjá		100.000,00
24181091000000	Convênio da Pavimentação do Projeto		236.008,58
24200000000000	Transferências dos Estados e do Distrito Federal e de suas Entidades		304.160,57
24280000000000	Transferências dos Estados, Distrito Federal, e de suas Entidades		304.160,57
24281000000000	Transferências de Convênios dos Estados e do Distrito Federal e de suas Entidades		304.160,57
24281060000000	Transferências de Convênios dos Estados destinadas a Programas de Meio Ambiente		31.592,00
24281061000000	Transferências de Convênios dos Estados destinadas a Programas de Meio Ambiente - Principal		31.592,00
24281070000000	Transferências de Convênios dos Estados destinadas a Programas de Infraestrutura em Transporte		272.568,57
24281071000000	Transferências de Convênios dos Estados destinadas a Programas de InfraEstrutura em Transporte - Pri		272.568,57
Total da Receita:			57.075.027,67
95100000000000	Dedução FUNDEB - Receitas Correntes		(4.889.579,31)
95170000000000	Dedução FUNDEB - Transferências Correntes		(4.889.579,31)
95171000000000	Dedução FUNDEB - Transferências da União e de suas Entidades		(3.970.235,85)
95171800000000	Dedução FUNDEB - Transferências da União - Específicas de Estados, DF e Municípios		(3.970.235,85)
95171801000000	Dedução FUNDEB - Participação na Receita da União		(3.969.752,88)
95171801200000	Dedução FUNDEB - Cota-Parte do Fundo de Participação dos Municípios - Cota Mensal		(3.968.963,44)
95171801210000	Dedução FUNDEB - Dedução FUNDEB - Cota-Parte do Fundo de Participação dos Municípios - Cota Mensal -		(3.968.963,44)
95171801500000	Dedução FUNDEB - Cota-Parte do Imposto Sobre a Propriedade Territorial Rural		(789,44)
95171801510000	Dedução FUNDEB - Dedução FUNDEB - Cota-Parte do Imposto Sobre a Propriedade Territorial Rural - Prin		(789,44)
95171806000000	Dedução FUNDEB - Transferência Financeira do ICMS - Desoneração - L.C. Nº 87/96		(482,97)
95171806100000	Dedução FUNDEB - Transferência Financeira do ICMS - Desoneração - L.C. Nº 87/96		(482,97)
95171806110000	Dedução FUNDEB - Dedução FUNDEB - Transferência Financeira do ICMS - Desoneração - L.C. Nº 87/96 - P		(482,97)
95172000000000	Dedução FUNDEB - Transferências dos Estados e do Distrito Federal e de suas Entidades		(919.343,46)
95172800000000	Dedução FUNDEB - Transferências dos Estados - Específicas de Estados, DF e Municípios		(919.343,46)
95172801000000	Dedução FUNDEB - Participação na Receita dos Estados		(919.343,46)
95172801100000	Dedução FUNDEB - Cota-Parte do ICMS		(793.536,92)
95172801110000	Dedução FUNDEB - Dedução FUNDEB - Cota-Parte do ICMS - Principal		(793.536,92)
95172801200000	Dedução FUNDEB - Cota-Parte do IPVA		(125.806,54)
95172801210000	Dedução FUNDEB - Dedução FUNDEB - Cota-Parte do IPVA - Principal		(125.806,54)
Total da Receita:			-4.889.579,31
Total da Receita Líquida:			52.185.448,36
Total Intra-Orçamentário			0,00
Total Líquido:			52.185.448,36




MUNICÍPIO DE GOVERNADOR MANGABEIRA
CONSOLIDADO - GOVERNADOR MANGABEIRA
BAHIA
13.828.496/0001-38
ANALÍTICO DA RECEITA
ORÇAMENTO DO EXERCÍCIO DE 2020

Código	Descrição	Desdobramento	Subitem	Item	Tipo	Subgrupo	Grupo	Categoria
1000000000000000	Receitas Correntes							
1100000000000000	Impostos, Taxas e Contribuições de Melhoria						2.672.740,36	54.983.515,17
1110000000000000	Impostos					2.274.224,80		
1113000000000000	Impostos sobre a Renda e Proventos de Qualquer Natureza				998.306,57			
1113030000000000	Imposto sobre a Renda - Retido na Fonte			998.306,57				
1113031000000000	Imposto sobre a Renda - Retido na Fonte - Trabalho		873.530,58					
1113031100000000	Imposto sobre a Renda - Retido na Fonte - Trabalho - Principal	873.530,58						
1113034000000000	Imposto sobre a Renda - Retido na Fonte - Outros Rendimentos		124.775,99					
1113034100000000	Imposto sobre a Renda - Retido na Fonte - Outros Rendimentos - Principal	124.775,99						
1118000000000000	Impostos Específicos de Estados, DF e Municípios					1.275.918,23		
1118010000000000	Impostos sobre o Patrimônio para Estados/DF/Municípios			515.645,32				
1118011000000000	Imposto sobre a Propriedade Predial e Territorial Urbana		435.958,21					
1118011100000000	Imposto sobre a Propriedade Predial e Territorial Urbana - Principal	307.525,76						
1118011200000000	Imposto sobre a Propriedade Predial e Territorial Urbana - Multas e Juros de Mora	1.297,32						
1118011300000000	Imposto sobre a Propriedade Predial e Territorial Urbana - Dívida Ativa	105.030,75						
1118011400000000	Imposto sobre a Propriedade Predial e Territorial Urbana - Dívida Ativa - Multas e Juros de Mora da	22.104,38						
1118014000000000	Imposto sobre Transmissão "Inter Vivos" de Bens Imóveis e de Direitos Reais sobre Imóveis		79.687,11					
1118014100000000	Imposto sobre Transmissão "Inter Vivos" de Bens Imóveis e de Direitos Reais sobre Imóveis - Príncipe	79.687,11						
1118020000000000	Impostos sobre a Produção, Circulação de Mercadorias e Serviços			760.272,91				
1118023000000000	Imposto sobre Serviços de Qualquer Natureza		760.272,91					
1118023100000000	Imposto sobre Serviços de Qualquer Natureza - Principal	692.839,13						
1118023100000002	ISS - Simples Nacional							
1118023100009999	Imposto sobre Serviços de Qualquer Natureza - ISSQN							
1118023200000000	Imposto sobre Serviços de Qualquer Natureza - Multas e Juros de Mora	2.000,00						
1118023300000000	Imposto sobre Serviços de Qualquer Natureza - Dívida Ativa	59.111,77						
1118023400000000	Imposto sobre Serviços de Qualquer Natureza - Dívida Ativa - Multas e Juros de Mora da Dívida Ativa	6.322,01						
1120000000000000	Taxas					292.481,98		
1121000000000000	Taxas pelo Exercício do Poder de Polícia							
1121010000000000	Taxas de Inspeção, Controle e Fiscalização					249.301,29		
1121011000000000	Taxas de Inspeção, Controle e Fiscalização		72.187,80	72.187,80				
1121011100000000	Taxas de Inspeção, Controle e Fiscalização - Principal	70.463,29						
1121011100000003	Taxa de Licença de Execução de Obras							
1121011100000004	Taxa de Autorização de Funcionamento de Transportes							
1121011100000005	Taxa de utilização de área de Domínio Público							
1121011100000006	Taxa de Vigilância Sanitária							
1121011100009999	Taxas de Inspeção, Controle e Fiscalização - Principal							
1121011300000000	Taxas de Inspeção, Controle e Fiscalização - Dívida Ativa	1.724,51						
1121020000000000	Taxas de Fiscalização das Telecomunicações			177.113,49				
1121022000000000	Taxa de Fiscalização de Funcionamento - TFF		177.113,49					
1121022100000000	Taxa de Fiscalização de Funcionamento - TFF - Principal	107.011,46						
1121022300000000	Taxa de Fiscalização de Funcionamento - TFF - Dívida Ativa	53.933,53						
1121022400000000	Taxa de Fiscalização de Funcionamento - TFF - Dívida Ativa - Multas e Juros de Mora da Dívida Ativa	16.168,50						
1122000000000000	Taxas pela Prestação de Serviços					43.180,69		
1122010000000000	Taxas pela Prestação de Serviços			43.180,69				

Código	Descrição	Desdobramento	Subitem	Item	Tipo	Subgrupo	Grupo	Categoria
112201100000000	Taxas pela Prestação de Serviços							
112201110000000	Taxas pela Prestação de Serviços - Principal	41.502,50	43.180,69					
112201110000002	Taxa de Cemitérios							
112201110000003	Taxa de Licença e Localização							
112201110000999	Taxas pela Prestação de Serviços - Principal							
112201130000000	Taxas pela Prestação de Serviços - Dívida Ativa	1.678,19						
113000000000000	Contribuição de Melhoria					106.033,58		
113800000000000	Contribuição de Melhoria - Específica de Estados, DF e Municípios				106.033,58			
113802000000000	Contribuição de Melhoria para Expansão da Rede de Iluminação Pública na Cidade		106.033,58	106.033,58				
113802100000000	Contribuição de Melhoria para Expansão da Rede de Iluminação Pública na Cidade							
113802110000000	Contribuição de Melhoria para Expansão da Rede de Iluminação Pública na Cidade - Principal	106.033,58						
130000000000000	Receita Patrimonial						98.704,84	
132000000000000	Valores Mobiliários					98.704,84		
132100000000000	Juros e Correções Monetárias							
132100100000000	Remuneração de Depósitos Bancários		98.704,84					
132100110000000	Remuneração de Depósitos Bancários - Principal	98.704,84						
132100110100000	Remuneração de Depósitos de Recursos Vinculados - Principal							
132100110101000	Remuneração de Depósitos de Recursos Vinculados - Royalties - Principal	260,65						
132100110102000	Remuneração de Depósitos Bancários de Recursos Vinculados - FUNDEB - Principal	15.599,74						
132100110103000	Remuneração de Depósitos Bancários de Recursos Vinculados - Fundo de Saúde - Principal	1.781,16						
132100110104000	Remuneração de Depósitos Bancários de Recursos Vinculados - Manutenção e Desenvolvimento do Ensino	1.000,00						
132100110105000	Remuneração de Depósitos Bancários de Recursos Vinculados - Ações e Serviços Públicos de Saúde - AS	18.242,44						
132100110105001	Remuneração de Depósitos Bancários Vinculados - SUS							
132100110105002	Remuneração de Depósitos Bancários Vinculados - Convênios Saúde							
132100110106000	Remuneração de Depósitos Bancários de Recursos Vinculados - Contribuição de Intervenção no Domínio	1.000,00						
132100110107000	Remuneração de Depósitos Bancários de Recursos Vinculados - Fundo Nacional de Assistência Social -	13.850,01						
132100110108000	Remuneração de Depósitos Bancários de Recursos Vinculados - Fundo Nacional de Desenvolvimento da Ed	17.436,88						
132100110108001	Remuneração de Depósitos Bancários - Vinculados ao FNDE - QSE - Salário Educação							
132100110108002	Remuneração de Depósitos Bancários - Vinculados ao FNDE - Convênios Educação							
132100110108999	Remuneração de Depósitos Bancários de Recursos Vinculados - Fundo Nacional de Desenvolvimento da Ed							
132100110199000	Remuneração de Outros Depósitos Bancários de Recursos Vinculados - Principal	7.046,06						
132100110199001	Remuneração de Depósitos Bancários Vinculados - Convênios Outros							
132100110199002	Remuneração de Depósitos Bancários Vinculados - CIDE							
132100110199003	Remuneração de Depósitos Bancários Vinculados - FIES							
132100110199004	Remuneração de Depósitos Bancários Vinc. Alienação de Bens							
132100110199005	Remuneração de Depósitos Bancários Vinculados - FEAS							
132100110199999	Remuneração de Outros Depósitos Bancários de Recursos Vinculados - Principal							
132100110200000	Remuneração de Depósitos de Recursos Não Vinculados - Principal							
132100110201000	Remuneração de Depósitos de Recursos Não Vinculados - Depósitos de Poupança - Principal	10.958,90						
132100110299000	Remuneração de Outros Depósitos Bancários de Recursos Não Vinculados - Principal	11.529,00						
160000000000000	Receita de Serviços						90.290,59	
	Serviços Administrativos e Comerciais Gerais							


Código	Descrição	Desdobramento	Subitem	Item	Tipo	Subgrupo	Grupo	Categoria
16100000000000						18.364,15		
16100100000000	Serviços Administrativos e Comerciais Gerais			18.364,15				
16100110000000	Serviços Administrativos e Comerciais Gerais		18.364,15					
16100111000000	Serviços Administrativos e Comerciais Gerais - Principal	18.364,15						
16200000000000	Serviços e Atividades Referentes à Navegação e ao Transporte					70.727,44		
16200200000000	Serviços de Transporte			70.727,44				
16200210000000	Serviços de Transporte		70.727,44					
16200211000000	Serviços de Transporte - Principal	41.996,87						
16200213000000	Serviços de Transporte - Dívida Ativa	21.944,61						
16200214000000	Serviços de Transporte - Dívida Ativa - Multas e Juros de Mora da Dívida Ativa	6.785,96						
16300000000000	Serviços e Atividades Referentes à Saúde					1.199,00		
16300100000000	Serviços de Atendimento à Saúde			1.199,00				
16300110000000	Serviços de Atendimento à Saúde		1.199,00					
16300111000000	Serviços de Atendimento à Saúde - Principal	1.199,00						
163001110000001	Serviços Hospitalares - AIH SUS							
17000000000000	Transferências Correntes						52.037.485,00	
17100000000000	Transferências da União e de suas Entidades					33.047.895,61		
17180000000000	Transferências da União - Específicas de Estados, DF e Municípios				33.047.895,61			
17180100000000	Participação na Receita da União			19.906.014,60				
17180120000000	Cota-Parte do Fundo de Participação dos Municípios - Cota Mensal		18.142.331,03					
17180121000000	Cota-Parte do Fundo de Participação dos Municípios - Cota Mensal - Principal	18.142.331,03						
17180130000000	Cota-Parte do Fundo de Participação dos Municípios - 1% Cota entregue no mês de dezembro		903.042,51					
17180131000000	Cota-Parte do Fundo de Participação dos Municípios - 1% Cota entregue no mês de dezembro - Principal	903.042,51						
17180140000000	Cota-Parte do Fundo de Participação dos Municípios - 1% Cota entregue no mês de julho		856.693,85					
17180141000000	Cota-Parte do Fundo de Participação dos Municípios - 1% Cota entregue no mês de julho - Principal	856.693,85						
17180150000000	Cota-Parte do Imposto Sobre a Propriedade Territorial Rural		3.947,21					
17180151000000	Cota-Parte do Imposto Sobre a Propriedade Territorial Rural - Principal	3.947,21						
17180200000000	Transferência da Compensação Financeira pela Exploração de Recursos Naturais			368.949,23				
17180210000000	Cota-parte da Compensação Financeira de Recursos Hídricos			29.165,28				
17180211000000	Cota-parte da Compensação Financeira de Recursos Hídricos - Principal	29.165,28						
17180220000000	Cota-parte da Compensação Financeira de Recursos Minerais - CFEM			11.155,45				
17180221000000	Cota-parte da Compensação Financeira de Recursos Minerais - CFEM - Principal	11.155,45						
17180250000000	Cota-parte Royalties pela Participação Especial - Lei nº 9.478/97, artigo 50			35.676,40				
17180251000000	Cota-parte Royalties pela Participação Especial - Lei nº 9.478/97, artigo 50 - Principal	35.676,40						
17180260000000	Cota-Parte do Fundo Especial do Petróleo - FEP			292.952,10				
17180261000000	Cota-Parte do Fundo Especial do Petróleo - FEP - Principal	292.952,10						
17180300000000	Transferência de Recursos do Sistema Único de Saúde - SUS - Repasses Fundo a Fundo			6.174.690,14				
17180310000000	Transferência de Recursos do Sistema Único de Saúde - SUS - Repasses Fundo a Fundo		4.357.558,74					
17180311000000	Transferência de Recursos do Sistema Único de Saúde - SUS - Repasses Fundo a Fundo - Principal	4.357.558,74						
17180311020000	Bloco da Atenção Básica							
171803110200001	Piso de Atenção Básica - PAB							
171803110200003	Programa de Agentes Comunitários da Saúde - PACS							
171803110200004	Programa Saúde Bucal							
171803110200016	Piso da Atenção Básica Variável - PAB Variável							
	Incremento Temporário ao Custeio dos Serviços de Atenção Básica em Saúde							

Código	Descrição	Desdobramento	Subitem	Item	Tipo	Subgrupo	Grupo	Categoria
171803110200017								
171803110200018	Apoio à Manutenção dos Polos de Academia da Saúde							
171803110200019	Apoio Financeiro Extraordinário							
171803200000000	Transferência de Recursos do SUS – Atenção de Média e Alta Complexidade Ambulatorial e Hospitalar			1.530.142,70				
171803210000000	Transferência de Recursos do SUS – Atenção de Média e Alta Complexidade Ambulatorial e Hospitalar	1.530.142,70						
171803210000001	Serviço de Atendimento Móvel a Urgência - SAMU 192							
171803210000002	Apoio à Implementação da Rede Cegonha							
171803210000003	Atenção à Saúde da População para Procedimentos no MAC							
171803300000000	Transferência de Recursos do SUS – Vigilância em Saúde			144.456,74				
171803310000000	Transferência de Recursos do SUS – Vigilância em Saúde - Principal	144.456,74						
171803310000001	Assistência Financeira Complementar Para Agentes de Combate às Endemias							
171803310000002	Incentivo Financeiro para Vigilância em Saúde – Despesas Diversas							
171803400000000	Transferência de Recursos do SUS – Assistência Farmacêutica			142.531,96				
171803410000000	Transferência de Recursos do SUS – Assistência Farmacêutica - Principal	142.531,96						
171803410000001	Promoção da Assistência Farmacêutica e Insumos Estratégicos na Atenção Básica em Saúde							
171805000000000	Transferências de Recursos do Fundo Nacional do Desenvolvimento da Educação – FNDE							1.775.182,69
171805100000000	Transferências do Salário-Educação			749.417,18				
171805110000000	Transferências do Salário-Educação - Principal	749.417,18						
171805200000000	Transferências Diretas do FNDE referentes ao Programa Dinheiro Direto na Escola – PDDE			5.199,00				
171805210000000	Transferências Diretas do FNDE referentes ao Programa Dinheiro Direto na Escola – PDDE - Principal	5.199,00						
171805300000000	Transferências Diretas do FNDE referentes ao Programa Nacional de Alimentação Escolar – PNAE			508.706,27				
171805310000000	Transferências Diretas do FNDE referentes ao Programa Nacional de Alimentação Escolar – PNAE - Princ	508.706,27						
171805310000001	Transferência Programa Nacional de Alimentação Escolar - Pré Escola							
171805310000004	Transferência Programa Nacional de Alimentação Escolar - Ensino Fundamental							
171805310000005	Transferência Programa Nacional de Alimentação Escolar - EJA							
171805310000007	Transferência Programa Nacional de Alimentação Escolar - Mais Educação							
171805310000008	Transferência Programa Nacional de Alimentação Escolar - AEE							
171805310000009	Transferência Programa Nacional de Alimentação Escolar - Creche							
171805400000000	Transferências Diretas do FNDE referentes ao Programa Nacional de Apoio ao Transporte do Escolar – P			510.860,24				
171805410000000	Transferências Diretas do FNDE referentes ao Programa Nacional de Apoio ao Transporte do Escolar – P	510.860,24						
171805410000001	Transferência Programa Nacional de Apoio ao Transporte Escolar - PNATE Infantil							
171805410000002	Transferência Programa Nacional de Apoio ao Transporte Escolar - PNATE Fundamental							
171805410000003	Transferência Programa Nacional de Apoio ao Transporte Escolar - PNATE Médio							
171805900000000	Outras Transferências Diretas do Fundo Nacional do Desenvolvimento da Educação – FNDE			1.000,00				
171805910000000	Outras Transferências Diretas do Fundo Nacional do Desenvolvimento da Educação – FNDE - Principal	1.000,00						
171805910000003	Apoio Financeiro aos Municípios (AFM) destinados à educação							
171806000000000	Transferência Financeira do ICMS – Desoneração – L.C. Nº 87/96							2.414,87
171806100000000	Transferência Financeira do ICMS – Desoneração – L.C. Nº 87/96			2.414,87				
171806110000000	Transferência Financeira do ICMS – Desoneração – L.C. Nº 87/96 - Principal	2.414,87						
171809000000000	Transferências de Recursos de Complementação da União ao Fundo de Manutenção e Desenvolvimento da Ed							4.257.253,49
171809100000000	Transferências de Recursos da Complementação da União ao Fundo de Manutenção e			4.257.253,49				

 MUNICÍPIO DE GOVERNADOR MANGABEIRA CONSOLIDADO - GOVERNADOR MANGABEIRA BAHIA 13.828.496/0001-38 ANEXO II - RESUMO GERAL DA RECEITA ORÇAMENTO - EXERCÍCIO DE 2020								
Código	Descrição	Desdobramento	Subitem	Item	Tipo	Subgrupo	Grupo	Categoria
171809110000000	Desenvolvimento da Ed							
	Transferências de Recursos da Complementação da União ao Fundo de Manutenção e Desenvolvimento da Ed	4.257.253,49						
171809110100000	Transferência de Recursos da Complementação da União ao FUNDEB – Principal – Transferências de Recur							
171812000000000	Transferências de Recursos do Fundo Nacional de Assistência Social – FNAS			562.370,69				
171812100000000	Transferências de Recursos do Fundo Nacional de Assistência Social – FNAS - Principal		562.370,69					
171812110000000	Índice de Gestão Descentralizada - IGDBF							
171812110000002	Piso Fixo de Média Complexidade - PAEFI							
171812110000003	Piso Básico Fixo							
171812110000004	Serviço de Convivência e Fortalecimento de Vínculos							
171812110000005	Índice de Gestão Descentralizada do SUAS							
171812110000006	BPC na Escola - Questionário a Ser Aplicado - BL							
171812110000007	Programa Primeira Infância no SUAS							
171812110000008	Apoio Financeiro ao Bloco da Proteção Social Básica							
171899000000000	Outras Transferências da União			1.019,90				
171899100000000	Outras Transferências da União		1.019,90					
171899110000000	Outras Transferências da União - Principal	1.019,90						
171899110000001	CEX/FEX - Auxílio Financeiro para Formento Exportações							
172000000000000	Transferências dos Estados e do Distrito Federal e de suas Entidades					5.117.760,85		
172800000000000	Transferências dos Estados - Específicas de Estados, DF e Municípios							
172801000000000	Participação na Receita dos Estados			4.677.440,46	5.117.760,85			
172801100000000	Cota-Parte do ICMS		3.967.684,59					
172801110000000	Cota-Parte do ICMS - Principal	3.967.684,59						
172801200000000	Cota-Parte do IPVA		629.032,70					
172801210000000	Cota-Parte do IPVA - Principal	629.032,70						
172801300000000	Cota-Parte do IPI - Municípios		33.398,93					
172801310000000	Cota-Parte do IPI - Municípios - Principal	33.398,93						
172801400000000	Cota-Parte da Contribuição de Intervenção no Domínio Econômico		47.324,24					
172801410000000	Cota-Parte da Contribuição de Intervenção no Domínio Econômico - Principal	47.324,24						
172803000000000	Transferência de Recursos do Estado para Programas de Saúde – Repasse Fundo a Fundo			278.362,50				
172803100000000	Transferência de Recursos do Estado para Programas de Saúde – Repasse Fundo a Fundo		278.362,50					
172803110000000	Transferência de Recursos do Estado para Programas de Saúde – Repasse Fundo a Fundo - Principal	278.362,50						
172803110000001	Incentivo Financeiro Estadual para Equipe de Atenção Básica							
172803110000002	Funcionamento do Serviço de Assistência Pré-Hospitalar Móvel do Samu 192							
172807000000000	Transferências de Estados destinadas à Assistência Social			82.381,30				
172807100000000	Transferências de Estados destinadas à Assistência Social		82.381,30					
172807110000000	Transferências de Estados destinadas à Assistência Social - Princiapal	82.381,30						
172807110000001	Transferências de Recursos da Assistência Social - Estado - FEAS							
172807110000002	Apoio ao Município com Cofinanciamento da Concessão de Benefícios Eventuais							
172807110000003	Apoio ao Município com Cofinanciamento da Proteção Social de Média Complexidade							
172807110000004	Apoio ao Município com Cofinanciamento da Proteção Social Básica							
172810000000000	Transferência de Convênios dos Estados e do Distrito Federal e de Suas Entidades			6.990,00				
172810200000000	Transferências de Convênio dos Estados Destinadas a Programas de Educação		1.990,00					
172810210000000	Transferências de Convênio dos Estados Destinadas a Programas de Educação - Principal	1.990,00						
172810900000000	Outras Transferências de Convênio dos Estados		5.000,00					


Código	Descrição	Desdobramento	Subitem	Item	Tipo	Subgrupo	Grupo	Categoria
172810910000000	Outras Transferências de Convênio dos Estados - Principal	5.000,00						
172899000000000	Outras Transferências dos Estados			72.586,59				
172899100000000	Outras Transferências dos Estados		72.586,59					
172899110000000	Outras Transferências dos Estados - Principal							
172899110000001	Fundo de Investimento Econômico e Social - FIES							
172899110000002	Fundo de Cultura da Bahia - FCBA							
172899110000003	Oferta de Transporte Escolar no Município - PETE							
175000000000000	Transferências de Outras Instituições Públicas					13.871.828,54		
175800000000000	Transferências de Outras Instituições Públicas - Específicas de Estados, DF e Municípios							
175801000000000	Transferências de Recursos do Fundo de Manutenção e Desenvolvimento da Educação Básica e de Valoriza			13.871.828,54				
175801100000000	Transferências de Recursos do Fundo de Manutenção e Desenvolvimento da Educação Básica e de Valoriza		13.871.828,54					
175801110000000	Transferências de Recursos do Fundo de Manutenção e Desenvolvimento da Educação Básica e de Valoriza	13.871.828,54						
190000000000000	Outras Receitas Correntes						84.294,38	
191000000000000	Multas Administrativas, Contratuais e Judiciais					47.000,00		
191007000000000	Multas Aplicadas pelos Tribunais de Contas			47.000,00				
191007100000000	Multas Aplicadas pelos Tribunais de Contas		47.000,00					
191007110000000	Multas Aplicadas pelos Tribunais de Contas - Principal	31.000,00						
191007110100000	Multas Aplicadas pelos Tribunais de Contas - Principal - TCM/BA							
191007130000000	Multas Aplicadas pelos Tribunais de Contas - Dívida Ativa	16.000,00						
191007130100000	Multas Aplicadas pelos Tribunais de Contas - Dívida Ativa - TCM/BA							
192000000000000	Indenizações, Restituições e Ressarcimentos						25.627,71	
192200000000000	Restituições				25.627,71			
192299000000000	Outras Restituições			25.627,71				
192299100000000	Outras Restituições		25.627,71					
192299110000000	Outras Restituições - Principal	25.627,71						
192299110700000	Outras Restituições - Principal - Outras Restituições							
192299110700999	Outras Restituições - Principal - Outras Restituições							
199000000000000	Demais Receitas Correntes					11.666,67		
199099000000000	Outras Receitas			11.666,67				
199099100000000	Outras Receitas - Primárias		11.666,67					
199099110000000	Outras Receitas - Primárias - Principal	11.666,67						
200000000000000	Receitas de Capital							2.091.512,50
210000000000000	Operações de Crédito						51.890,00	
211000000000000	Operações de Crédito - Mercado Interno					51.890,00		
211200000000000	Operações de Crédito Contratuais - Mercado Interno				51.890,00			
211200100000000	Operações de Crédito Contratuais - Mercado Interno		51.890,00					
211200110000000	Operações de Crédito Contratuais - Mercado Interno - Principal	51.890,00						
220000000000000	Alienação de Bens						5.957,50	
221000000000000	Alienação de Bens Móveis							
221300000000000	Alienação de Bens Móveis e Semoventes				5.957,50			
221300100000000	Alienação de Bens Móveis e Semoventes		5.957,50					
221300110000000	Alienação de Bens Móveis e Semoventes - Principal	5.957,50						
240000000000000	Transferências de Capital						2.033.665,00	
241000000000000	Transferências da União e de suas Entidades					1.729.504,43		

Código	Descrição	Desdobramento	Subitem	Item	Tipo	Subgrupo	Grupo	Categoria
2418000000000000	Transferências da União - Específicas de Estados, DF e Municípios				1.729.504,43			
2418040000000000	Transferências de Recursos do Sistema Único de Saúde – SUS - Bloco Investimentos na Rede de Serviços			662.090,00				
2418041000000000	Transferências de Recursos do Sistema Único de Saúde – SUS destinados à Atenção Básica - Principal	482.000,00	482.000,00					
2418041100000001	Estruturação da Rede de Serviços de Atenção Básica de Saúde							
2418041100000002	Estruturação da Atenção à Saúde Bucal							
2418042000000000	Transferências de Recursos do Sistema Único de Saúde – SUS destinados à Atenção Especializada		180.090,00					
2418042100000000	Transferências de Recursos do Sistema Único de Saúde – SUS destinados à Atenção Especializada - Prin	180.090,00						
2418042100000001	Estruturação de Unidades de Atenção Especializada em Saúde							
2418050000000000	Transferências de Recursos Destinados a Programas de Educação			75.321,20				
2418051000000000	Transferências de Recursos Destinados a Programas de Educação		75.321,20					
2418051100000000	Transferências de Recursos Destinados a Programas de Educação - Principal	75.321,20						
2418051100000004	Infraestrutura Esc - E.B - Construção-Urbana							
2418051100000005	Infraestrutura Escolar - E.B - Ampliação-Urbana							
2418100000000000	Transferência de Convênios da União e de suas Entidades			992.093,23				
2418101000000000	Transferências de Convênio da União para o Sistema Único de Saúde – SUS		1.109,44					
2418101100000000	Transferências de Convênio da União para o Sistema Único de Saúde – SUS - Principal	1.109,44						
2418102000000000	Transferências de Convênio da União destinadas a Programas de Educação		87.811,21					
2418102100000000	Transferências de Convênio da União destinadas a Programas de Educação - Principal	87.811,21						
2418107000000000	Transferências de Convênios da União destinadas a Programas de Infraestrutura em Transporte		567.164,00					
2418107100000000	Transferências de Convênios da União destinadas a Programas de Infraestrutura em Transporte - Princi	567.164,00						
2418109000000000	Outras Transferências de Convênios da União		336.008,58					
2418109100000000	Outras Transferências de Convênios da União - Principal	336.008,58						
2418109100000004	Convênio Pavimentação Loteamento Iemanjá							
2418109100000005	Convênio da Pavimentação do Projeto							
2420000000000000	Transferências dos Estados e do Distrito Federal e de suas Entidades					304.160,57		
2428000000000000	Transferências dos Estados, Distrito Federal, e de suas Entidades				304.160,57			
2428100000000000	Transferências de Convênios dos Estados e do Distrito Federal e de suas Entidades			304.160,57				
2428106000000000	Transferências de Convênios dos Estados destinadas a Programas de Meio Ambiente		31.592,00					
2428106100000000	Transferências de Convênios dos Estados destinadas a Programas de Meio Ambiente - Principal	31.592,00						
2428107000000000	Transferências de Convênios dos Estados destinadas a Programas de Infraestrutura em Transporte		272.568,57					
2428107100000000	Transferências de Convênios dos Estados destinadas a Programas de InfraEstrutura em Transporte - Pri	272.568,57						
Total Receita								57.075.027,67
9510000000000000	Dedução FUNDEB - Receitas Correntes							(4.889.579,31)
9517000000000000	Dedução FUNDEB - Transferências Correntes						(4.889.579,31)	(4.889.579,31)
9517100000000000	Dedução FUNDEB - Transferências da União e de suas Entidades					(3.970.235,85)		
9517180000000000	Dedução FUNDEB - Transferências da União - Específicas de Estados, DF e Municípios				(3.970.235,85)			
9517180100000000	Dedução FUNDEB - Participação na Receita da União			(3.969.752,88)				
9517180120000000	Dedução FUNDEB - Cota-Parte do Fundo de Participação dos Municípios - Cota Mensal		(3.968.963,44)					
9517180121000000	Dedução FUNDEB - Cota-Parte do Fundo de Participação dos Municípios - Cota Mensal - Principal	(3.968.963,44)						
9517180150000000	Dedução FUNDEB - Cota-Parte do Imposto Sobre a Propriedade Territorial Rural		(789,44)					
9517180151000000	Dedução FUNDEB - Cota-Parte do Imposto Sobre a Propriedade Territorial Rural - Principal	(789,44)						

 MUNICÍPIO DE GOVERNADOR MANGABEIRA CONSOLIDADO - GOVERNADOR MANGABEIRA BAHIA 13.828.496/0001-38 ANEXO II - RESUMO GERAL DA RECEITA ORÇAMENTO - EXERCÍCIO DE 2020								
Código	Descrição	Desdobramento	Subitem	Item	Tipo	Subgrupo	Grupo	Categoria
9517180600000000	Dedução FUNDEB - Transferência Financeira do ICMS – Desoneração – L.C. Nº 87/96			(482,97)				
9517180610000000	Dedução FUNDEB - Transferência Financeira do ICMS – Desoneração – L.C. Nº 87/96		(482,97)					
9517180611000000	Dedução FUNDEB - Dedução FUNDEB - Transferência Financeira do ICMS – Desoneração – L.C. Nº 87/96 - Principal	(482,97)						
9517200000000000	Dedução FUNDEB - Transferências dos Estados e do Distrito Federal e de suas Entidades					(919.343,46)		
9517280000000000	Dedução FUNDEB - Transferências dos Estados - Específicas de Estados, DF e Municípios				(919.343,46)			
9517280100000000	Dedução FUNDEB - Participação na Receita dos Estados			(919.343,46)				
9517280110000000	Dedução FUNDEB - Cota-Parte do ICMS		(793.536,92)					
9517280111000000	Dedução FUNDEB - Dedução FUNDEB - Cota-Parte do ICMS - Principal	(793.536,92)						
9517280120000000	Dedução FUNDEB - Cota-Parte do IPVA		(125.806,54)					
9517280121000000	Dedução FUNDEB - Dedução FUNDEB - Cota-Parte do IPVA - Principal	(125.806,54)						
Total Dedução								(4.889.579,31)
Total Líquido da Receita:								52.185.448,36
Total Intra-Orçamentário								0,00
Total Líquido:								52.185.448,36

Código	Descrição	Fonte de Recurso	F/S	Ficha	Valor
Órgão	01 - CAMARA MUNICIPAL				
Unidade	01 - CÂMARA MUNICIPAL				
0101.0103100011.001 - REFORMA E AMPLIAÇÃO DA SEDE DO LEGISLATIVO					
44905100000	Obras e Instalações	00 - RECURSOS ORDINÁRIOS	Fiscal	10015100	60.174,00
44905200000	Equipamentos e Material Permanente	00 - RECURSOS ORDINÁRIOS	Fiscal	10015200	82.868,85
Total Projeto/Atividade:					143.042,85
0101.0103100012.002 - MANUTENÇÃO DO PLENÁRIO					
31901100000	Vencimentos e Vantagens Fixas - Pessoal Civil	00 - RECURSOS ORDINÁRIOS	Fiscal	20021100	959.619,83
31901300000	Obrigações Patronais	00 - RECURSOS ORDINÁRIOS	Fiscal	20021300	221.523,97
33901400000	Diárias - Civil	00 - RECURSOS ORDINÁRIOS	Fiscal	20021400	15.039,80
Total Projeto/Atividade:					1.196.183,60
0101.0103100012.009 - MANUTENÇÃO DOS SERVIÇOS DA CÂMARA					
31901100000	Vencimentos e Vantagens Fixas - Pessoal Civil	00 - RECURSOS ORDINÁRIOS	Fiscal	20091100	224.015,37
31901300000	Obrigações Patronais	00 - RECURSOS ORDINÁRIOS	Fiscal	20091300	50.995,00
33901400000	Diárias - Civil	00 - RECURSOS ORDINÁRIOS	Fiscal	20091400	2.039,80
33903000000	Material de Consumo	00 - RECURSOS ORDINÁRIOS	Fiscal	20093000	20.398,00
33903300000	Passagens e Despesas com Locomoção	00 - RECURSOS ORDINÁRIOS	Fiscal	20093300	5.099,50
33903500000	Serviços de Consultoria	00 - RECURSOS ORDINÁRIOS	Fiscal	20093500	181.592,00
33903600000	Outros Serviços de Terceiros - Pessoa Física	00 - RECURSOS ORDINÁRIOS	Fiscal	20093600	2.199,00
33903900000	Outros Serviços de Terceiros - Pessoa Jurídica	00 - RECURSOS ORDINÁRIOS	Fiscal	20093900	61.194,00
Total Projeto/Atividade:					547.532,67
Total Unidade:					1.886.759,12
Total Órgão:					1.886.759,12

Código	Descrição	Fonte de Recurso	F/S	Ficha	Valor
Órgão	02 - GABINETE DO PREFEITO E DO VICE-PREFEITO				
Unidade	01 - GABINETE DO PREFEITO E DO VICE PREFEITO				
0201.0412200022.006 - GESTÃO DAS AÇÕES DO GABINETE DO PREFEITO E DO VICE PREFEITO					
31900400000	Contratação por Tempo Determinado	00 - RECURSOS ORDINÁRIOS	Fiscal	20060400	39.000,00
31901100000	Vencimentos e Vantagens Fixas - Pessoal Civil	00 - RECURSOS ORDINÁRIOS	Fiscal	20061100	1.008.683,52
31901300000	Obrigações Patronais	00 - RECURSOS ORDINÁRIOS	Fiscal	20061300	1.000,00
33717000000	Rateio pela Participação em Consórcio Público	00 - RECURSOS ORDINÁRIOS	Fiscal	20067000	25.879,93
33901400000	Diárias - Civil	00 - RECURSOS ORDINÁRIOS	Fiscal	20061400	15.000,00
33903000000	Material de Consumo	00 - RECURSOS ORDINÁRIOS	Fiscal	20063000	500,00
33903000000	Material de Consumo	42 - ROYALTIES	Fiscal	20063042	1.000,00
33903500000	Serviços de Consultoria	00 - RECURSOS ORDINÁRIOS	Fiscal	20063500	1.000,00
33903600000	Outros Serviços de Terceiros - Pessoa Física	00 - RECURSOS ORDINÁRIOS	Fiscal	20063600	12.194,00
33903900000	Outros Serviços de Terceiros - Pessoa Jurídica	00 - RECURSOS ORDINÁRIOS	Fiscal	20063900	4.228,09
33903900000	Outros Serviços de Terceiros - Pessoa Jurídica	42 - ROYALTIES	Fiscal	20063942	1.000,00
44905200000	Equipamentos e Material Permanente	00 - RECURSOS ORDINÁRIOS	Fiscal	20065200	1.000,00
Total Projeto/Atividade:					1.110.485,54
Total Unidade:					1.110.485,54
Total Órgão:					1.110.485,54

 MUNICÍPIO DE GOVERNADOR MANGABEIRA CONSOLIDADO - GOVERNADOR MANGABEIRA BAHIA 13.828.496/0001-38 QUADRO DE DETALHAMENTO DA DESPESA - QDD ORÇAMENTO DO EXERCÍCIO DE 2020					
Código	Descrição	Fonte de Recurso	F/S	Ficha	Valor
Órgão	03 - SECRETARIA MUNICIPAL DA FAZENDA, ORÇAMENTO E PLANEJAMENTO - SEFOP				
Unidade	01 - SECRETARIA MUNICIPAL DA FAZENDA, ORÇAMENTO E PLANEJAMENTO				
0301.0412100022.026 - GESTÃO DAS AÇÕES DA SECRETARIA DA FAZENDA E ORÇAMENTO					
31900400000	Contratação por Tempo Determinado	00 - RECURSOS ORDINÁRIOS	Fiscal	20260400	205.358,40
31901100000	Vencimentos e Vantagens Fixas - Pessoal Civil	00 - RECURSOS ORDINÁRIOS	Fiscal	20261100	483.500,00
31901300000	Obrigações Patronais	00 - RECURSOS ORDINÁRIOS	Fiscal	20261300	80.355,39
31909100000	Sentenças Judiciais	00 - RECURSOS ORDINÁRIOS	Fiscal	20269100	1.000,00
31909200000	Despesas de Exercícios Anteriores	00 - RECURSOS ORDINÁRIOS	Fiscal	20269200	1.000,00
33901400000	Diárias - Civil	00 - RECURSOS ORDINÁRIOS	Fiscal	20261400	46.748,00
33903000000	Material de Consumo	00 - RECURSOS ORDINÁRIOS	Fiscal	20263000	161.610,38
33903000000	Material de Consumo	42 - ROYALTIES	Fiscal	20263042	1.000,00
33903300000	Passagens e Despesas com Locomoção	00 - RECURSOS ORDINÁRIOS	Fiscal	20263300	23.260,04
33903500000	Serviços de Consultoria	00 - RECURSOS ORDINÁRIOS	Fiscal	20263500	386.140,00
33903600000	Outros Serviços de Terceiros - Pessoa Física	00 - RECURSOS ORDINÁRIOS	Fiscal	20263600	75.274,08
33903900000	Outros Serviços de Terceiros - Pessoa Jurídica	00 - RECURSOS ORDINÁRIOS	Fiscal	20263900	400.254,59
33903900000	Outros Serviços de Terceiros - Pessoa Jurídica	16 - CIDE	Fiscal	20263916	1.000,00
33903900000	Outros Serviços de Terceiros - Pessoa Jurídica	24 - CONVENIOS - OUTROS	Fiscal	20263924	1.000,00
33903900000	Outros Serviços de Terceiros - Pessoa Jurídica	42 - ROYALTIES	Fiscal	20263942	83.034,67
33904100000	Contribuições	00 - RECURSOS ORDINÁRIOS	Fiscal	20264100	20.553,00
33904600000	Auxílio-Alimentação	00 - RECURSOS ORDINÁRIOS	Fiscal	20264600	1.000,00
33904700000	Obrigações Tributárias e Contributivas	00 - RECURSOS ORDINÁRIOS	Fiscal	20264700	300.766,21
33904700000	Obrigações Tributárias e Contributivas	16 - CIDE	Fiscal	20264716	1.000,00
33904700000	Obrigações Tributárias e Contributivas	42 - ROYALTIES	Fiscal	20264742	3.030,93
33904900000	Auxílio-Transporte	00 - RECURSOS ORDINÁRIOS	Fiscal	20264900	1.000,00
33909100000	Sentenças Judiciais	00 - RECURSOS ORDINÁRIOS	Fiscal	20269100	1.000,00
33909200000	Despesas de Exercícios Anteriores	00 - RECURSOS ORDINÁRIOS	Fiscal	20269200	1.000,00
33909300000	Indenizações e Restituições	00 - RECURSOS ORDINÁRIOS	Fiscal	20269300	1.000,00
44905100000	Obras e Instalações	00 - RECURSOS ORDINÁRIOS	Fiscal	20265100	1.000,00
44905200000	Equipamentos e Material Permanente	00 - RECURSOS ORDINÁRIOS	Fiscal	20265200	100.965,80
44909200000	Despesas de Exercícios Anteriores	00 - RECURSOS ORDINÁRIOS	Fiscal	20269200	1.000,00
46907100000	Principal da Dívida Contratual Resgatado	00 - RECURSOS ORDINÁRIOS	Fiscal	20267100	1.083.811,13
Total Projeto/Atividade:					3.467.662,62
Total Unidade:					3.467.662,62
Total Órgão:					3.467.662,62

Código	Descrição	Fonte de Recurso	F/S	Ficha	Valor
Órgão	04 - SECRETARIA MUNICIPAL DE ASSISTENCIA SOCIAL, DA IGUALDADE RACIAL E DOS ESPORTES - SEM				
Unidade	01 - SECRETARIA MUNICIPAL DE ASSISTENCIA SOCIAL, DA IGUALDADE RACIAL E DOS ESPORTES				
0401.0824100062.016 - APOIO A TERCEIRA IDADE					
33903000000	- Material de Consumo	00 - RECURSOS ORDINÁRIOS	Social	20163000	10.000,00
33903600000	- Outros Serviços de Terceiros - Pessoa Física	00 - RECURSOS ORDINÁRIOS	Social	20163600	5.000,00
33903900000	- Outros Serviços de Terceiros - Pessoa Jurídica	00 - RECURSOS ORDINÁRIOS	Social	20163900	15.000,00
Total Projeto/Atividade:					30.000,00
0401.0824400061.002 - REFORMA E CONSTRUÇÃO DE CASAS POPULARES					
44905100000	- Obras e Instalações	00 - RECURSOS ORDINÁRIOS	Social	10025100	360.000,00
Total Projeto/Atividade:					360.000,00
0401.0824400061.006 - CONST. REFORMA E AMPLIAÇÃO DE UNID DE ASSISTÊNCIA SOCIAL					
44905100000	- Obras e Instalações	00 - RECURSOS ORDINÁRIOS	Social	10065100	81.592,00
Total Projeto/Atividade:					81.592,00
0401.0824400062.011 - APOIO AS ENTIDADES SOCIOASSISTÊNCIAIS					
33504300000	- Subvenções Sociais	00 - RECURSOS ORDINÁRIOS	Social	20114300	5.398,00
Total Projeto/Atividade:					5.398,00
0401.0824400062.027 - ALUGUEIS DE IMÓVEIS PARA PESSOAS CARENTES					
33903600000	- Outros Serviços de Terceiros - Pessoa Física	00 - RECURSOS ORDINÁRIOS	Social	20273600	16.000,00
33903900000	- Outros Serviços de Terceiros - Pessoa Jurídica	00 - RECURSOS ORDINÁRIOS	Social	20273900	1.000,00
Total Projeto/Atividade:					17.000,00
0401.0824400062.028 - BOLSA FAMILIA MUNICIPAL					
31900400000	- Contratação por Tempo Determinado	00 - RECURSOS ORDINÁRIOS	Social	20280400	3.000,00
31901100000	- Vencimentos e Vantagens Fixas - Pessoal Civil	00 - RECURSOS ORDINÁRIOS	Social	20281100	5.000,00
31901300000	- Obrigações Patronais	00 - RECURSOS ORDINÁRIOS	Social	20281300	2.000,00
33903600000	- Outros Serviços de Terceiros - Pessoa Física	00 - RECURSOS ORDINÁRIOS	Social	20283600	20.000,00
Total Projeto/Atividade:					30.000,00
0401.0824400062.029 - GESTÃO DE AÇÕES E ATIV. DE POLÍT. PÚB. COMBATE A VIOLÊNCIA CONTRA A MULHER					
31900400000	- Contratação por Tempo Determinado	00 - RECURSOS ORDINÁRIOS	Social	20290400	2.000,00
31901100000	- Vencimentos e Vantagens Fixas - Pessoal Civil	00 - RECURSOS ORDINÁRIOS	Social	20291100	5.000,00
31901300000	- Obrigações Patronais	00 - RECURSOS ORDINÁRIOS	Social	20291300	2.000,00
33903000000	- Material de Consumo	00 - RECURSOS ORDINÁRIOS	Social	20293000	10.000,00
33903600000	- Outros Serviços de Terceiros - Pessoa Física	00 - RECURSOS ORDINÁRIOS	Social	20293600	5.000,00
33903900000	- Outros Serviços de Terceiros - Pessoa Jurídica	00 - RECURSOS ORDINÁRIOS	Social	20293900	20.000,00
Total Projeto/Atividade:					44.000,00
0401.0824400062.033 - GESTÃO DAS AÇÕES DA SEC. MUN. DE ASSIST. SOCIAL, DA IGUALDADE RACIAL E DOS ESPORTES					
31900400000	- Contratação por Tempo Determinado	00 - RECURSOS ORDINÁRIOS	Social	20330400	164.905,34
31901100000	- Vencimentos e Vantagens Fixas - Pessoal Civil	00 - RECURSOS ORDINÁRIOS	Social	20331100	493.698,87
31901300000	- Obrigações Patronais	00 - RECURSOS ORDINÁRIOS	Social	20331300	1.000,00
33901400000	- Diárias - Civil	00 - RECURSOS ORDINÁRIOS	Social	20331400	7.540,00

Código	Descrição	Fonte de Recurso	F/S	Ficha	Valor
MUNICÍPIO DE GOVERNADOR MANGABEIRA CONSOLIDADO - GOVERNADOR MANGABEIRA BAHIA 13.828.496/0001-38 QUADRO DE DETALHAMENTO DA DESPESA - QDD ORÇAMENTO DO EXERCÍCIO DE 2020					
Órgão	04 - SECRETARIA MUNICIPAL DE ASSISTENCIA SOCIAL, DA IGUALDADE RACIAL E DOS ESPORTES - SEM				
Unidade	01 - SECRETARIA MUNICIPAL DE ASSISTENCIA SOCIAL, DA IGUALDADE RACIAL E DOS ESPORTES				
3390300000 - Material de Consumo		00 - RECURSOS ORDINÁRIOS	Social	20333000	37.933,58
3390320000 - Material, Bem ou Serviço para Distribuição Gratuita		00 - RECURSOS ORDINÁRIOS	Social	20333200	266.269,80
3390330000 - Passagens e Despesas com Locomoção		00 - RECURSOS ORDINÁRIOS	Social	20333300	6.458,87
3390350000 - Serviços de Consultoria		00 - RECURSOS ORDINÁRIOS	Social	20333500	34.892,00
3390360000 - Outros Serviços de Terceiros - Pessoa Física		00 - RECURSOS ORDINÁRIOS	Social	20333600	59.696,00
3390390000 - Outros Serviços de Terceiros - Pessoa Jurídica		00 - RECURSOS ORDINÁRIOS	Social	20333900	88.381,92
3390460000 - Auxílio-Alimentação		00 - RECURSOS ORDINÁRIOS	Social	20334600	1.000,00
3390480000 - Outros Auxílios Financeiros a Pessoas Físicas		00 - RECURSOS ORDINÁRIOS	Social	20334800	95.680,00
3390490000 - Auxílio-Transporte		00 - RECURSOS ORDINÁRIOS	Social	20334900	1.000,00
3390920000 - Despesas de Exercícios Anteriores		00 - RECURSOS ORDINÁRIOS	Social	20339200	1.000,00
3390930000 - Indenizações e Restituições		00 - RECURSOS ORDINÁRIOS	Social	20339300	1.000,00
4490510000 - Obras e Instalações		00 - RECURSOS ORDINÁRIOS	Social	20335100	1.000,00
4490520000 - Equipamentos e Material Permanente		00 - RECURSOS ORDINÁRIOS	Social	20335200	12.350,00
4490610000 - Aquisição de Imóveis		00 - RECURSOS ORDINÁRIOS	Social	20336100	1.000,00
Total Projeto/Atividade:					1.274.806,38
0401.0824400062.099 - BENEFÍCIOS SOCIOASSISTENCIAIS					
3390320000 - Material, Bem ou Serviço para Distribuição Gratuita		00 - RECURSOS ORDINÁRIOS	Social	20993200	212.374,34
3390320000 - Material, Bem ou Serviço para Distribuição Gratuita		28 - FEAS	Social	20993228	22.625,66
3390320000 - Material, Bem ou Serviço para Distribuição Gratuita		29 - FNAS	Social	20993229	5.000,00
Total Projeto/Atividade:					240.000,00
0401.2781200052.062 - PROMOÇÃO E REALIZAÇÃO DOS EVENTOS ESPORTIVOS - ESPORTE AMADOR					
3350430000 - Subvenções Sociais		00 - RECURSOS ORDINÁRIOS	Social	20624300	1.000,00
3390300000 - Material de Consumo		00 - RECURSOS ORDINÁRIOS	Social	20623000	5.199,00
3390360000 - Outros Serviços de Terceiros - Pessoa Física		00 - RECURSOS ORDINÁRIOS	Social	20623600	5.199,00
3390390000 - Outros Serviços de Terceiros - Pessoa Jurídica		00 - RECURSOS ORDINÁRIOS	Social	20623900	200.576,00
4490520000 - Equipamentos e Material Permanente		00 - RECURSOS ORDINÁRIOS	Social	20625200	5.497,50
Total Projeto/Atividade:					217.471,50
0401.2781200062.040 - APOIO AO CAMPEONATO MUNICIPAL					
3390300000 - Material de Consumo		00 - RECURSOS ORDINÁRIOS	Social	20403000	3.000,00
3390320000 - Material, Bem ou Serviço para Distribuição Gratuita		00 - RECURSOS ORDINÁRIOS	Social	20403200	10.000,00
3390360000 - Outros Serviços de Terceiros - Pessoa Física		00 - RECURSOS ORDINÁRIOS	Social	20403600	10.000,00
Total Projeto/Atividade:					23.000,00
0401.2781300052.057 - MANUTENÇÃO, AMPLIAÇÃO E REFORMA DAS PRAÇAS DE ESPORTE					
3390300000 - Material de Consumo		00 - RECURSOS ORDINÁRIOS	Social	20573000	1.000,00
3390360000 - Outros Serviços de Terceiros - Pessoa Física		00 - RECURSOS ORDINÁRIOS	Social	20573600	1.000,00
3390390000 - Outros Serviços de Terceiros - Pessoa Jurídica		00 - RECURSOS ORDINÁRIOS	Social	20573900	1.000,00
4490510000 - Obras e Instalações		00 - RECURSOS ORDINÁRIOS	Social	20575100	75.000,00
4490610000 - Aquisição de Imóveis		00 - RECURSOS ORDINÁRIOS	Social	20576100	25.497,50
Total Projeto/Atividade:					103.497,50


Código	Descrição	Fonte de Recurso	F/S	Ficha	Valor
Órgão	04 - SECRETARIA MUNICIPAL DE ASSISTENCIA SOCIAL, DA IGUALDADE RACIAL E DOS ESPORTES - SEM				
Unidade	01 - SECRETARIA MUNICIPAL DE ASSISTENCIA SOCIAL, DA IGUALDADE RACIAL E DOS ESPORTES				
0401.2781300052.061	- MANUTENÇÃO DAS AÇÕES DE ESPORTE E LAZER E DISTRIBUIÇÃO DE MATERIAL ESPORTIVO				
33903000000 - Material de Consumo		00 - RECURSOS ORDINÁRIOS	Social	20613000	18.199,00
33903600000 - Outros Serviços de Terceiros - Pessoa Física		00 - RECURSOS ORDINÁRIOS	Social	20613600	5.298,50
33903900000 - Outros Serviços de Terceiros - Pessoa Jurídica		00 - RECURSOS ORDINÁRIOS	Social	20613900	1.398,00
33909300000 - Indenizações e Restituições		00 - RECURSOS ORDINÁRIOS	Social	20619300	1.199,00
44905200000 - Equipamentos e Material Permanente		00 - RECURSOS ORDINÁRIOS	Social	20615200	35.696,50
Total Projeto/Atividade:					61.791,00
Total Unidade:					2.488.556,38

Código	Descrição	Fonte de Recurso	F/S	Ficha	Valor
Órgão	04 - SECRETARIA MUNICIPAL DE ASSISTENCIA SOCIAL, DA IGUALDADE RACIAL E DOS ESPORTES - SEM				
Unidade	02 - FUNDO DE ASSISTÊNCIA SOCIAL				
0402.0824200062.092 - ASSISTÊNCIA ÀS PESSOAS COM DEFICIÊNCIA					
33903000000	- Material de Consumo	00 - RECURSOS ORDINÁRIOS	Social	20923000	5.199,00
33903200000	- Material, Bem ou Serviço para Distribuição Gratuita	00 - RECURSOS ORDINÁRIOS	Social	20923200	5.000,00
33903600000	- Outros Serviços de Terceiros - Pessoa Física	00 - RECURSOS ORDINÁRIOS	Social	20923600	5.000,00
33903900000	- Outros Serviços de Terceiros - Pessoa Jurídica	00 - RECURSOS ORDINÁRIOS	Social	20923900	5.000,00
Total Projeto/Atividade:					20.199,00
0402.0824300062.069 - MANUTENÇÃO DAS AÇÕES ESTRATÉGICAS DO PETI -AEPETI					
33901400000	- Diárias – Civil	29 - FNAS	Social	20691429	5.199,00
33903000000	- Material de Consumo	28 - FEAS	Social	20693028	509,95
33903000000	- Material de Consumo	29 - FNAS	Social	20693029	5.199,00
33903600000	- Outros Serviços de Terceiros - Pessoa Física	29 - FNAS	Social	20693629	5.199,00
33903900000	- Outros Serviços de Terceiros - Pessoa Jurídica	29 - FNAS	Social	20693929	6.462,68
Total Projeto/Atividade:					22.569,63
0402.0824400062.010 - GESTÃO DOS RECURSOS DO SUAS					
31900400000	- Contratação por Tempo Determinado	28 - FEAS	Social	20100428	1.019,90
31900400000	- Contratação por Tempo Determinado	29 - FNAS	Social	20100429	7.800,00
31901100000	- Vencimentos e Vantagens Fixas - Pessoal Civil	28 - FEAS	Social	20101128	1.000,00
31901100000	- Vencimentos e Vantagens Fixas - Pessoal Civil	29 - FNAS	Social	20101129	66.378,00
31901300000	- Obrigações Patronais	28 - FEAS	Social	20101328	1.019,90
31901300000	- Obrigações Patronais	29 - FNAS	Social	20101329	18.355,74
33901400000	- Diárias – Civil	28 - FEAS	Social	20101428	1.019,90
33901400000	- Diárias – Civil	29 - FNAS	Social	20101429	19.084,00
33903000000	- Material de Consumo	28 - FEAS	Social	20103028	1.000,00
33903000000	- Material de Consumo	29 - FNAS	Social	20103029	40.581,06
33903200000	- Material, Bem ou Serviço para Distribuição Gratuita	28 - FEAS	Social	20103228	1.000,00
33903200000	- Material, Bem ou Serviço para Distribuição Gratuita	29 - FNAS	Social	20103229	9.677,54
33903300000	- Passagens e Despesas com Locomoção	29 - FNAS	Fiscal	20103329	28.519,35
33903500000	- Serviços de Consultoria	28 - FEAS	Social	20103528	1.000,00
33903500000	- Serviços de Consultoria	29 - FNAS	Social	20103529	52.000,00
33903600000	- Outros Serviços de Terceiros - Pessoa Física	28 - FEAS	Social	20103628	1.975,12
33903600000	- Outros Serviços de Terceiros - Pessoa Física	29 - FNAS	Social	20103629	35.360,00
33903900000	- Outros Serviços de Terceiros - Pessoa Jurídica	28 - FEAS	Social	20103928	27.311,92
33903900000	- Outros Serviços de Terceiros - Pessoa Jurídica	29 - FNAS	Social	20103929	181.090,53
33904600000	- Auxílio-Alimentação	29 - FNAS	Social	20104629	1.000,00
33904900000	- Auxílio-Transporte	29 - FNAS	Social	20104929	1.000,00
33909300000	- Indenizações e Restituições	29 - FNAS	Social	20109329	1.000,00
44905100000	- Obras e Instalações	28 - FEAS	Social	20105128	1.000,00
44905100000	- Obras e Instalações	29 - FNAS	Social	20105129	1.000,00
44905200000	- Equipamentos e Material Permanente	28 - FEAS	Social	20105228	21.000,00


Código	Descrição	Fonte de Recurso	F/S	Ficha	Valor
Órgão	04 - SECRETARIA MUNICIPAL DE ASSISTENCIA SOCIAL, DA IGUALDADE RACIAL E DOS ESPORTES - SEM				
Unidade	02 - FUNDO DE ASSISTÊNCIA SOCIAL				
44905200000 - Equipamentos e Material Permanente		29 - FNAS	Social	20105229	80.570,20
Total Projeto/Atividade:					601.763,16
0402.0824400062.014 - CONCESSÃO DE BENEFÍCIOS EVENTUAIS - C.B.E.					
33903000000 - Material de Consumo		28 - FEAS	Social	20143028	1.000,00
33903200000 - Material, Bem ou Serviço para Distribuição Gratuita		00 - RECURSOS ORDINÁRIOS	Social	20143200	1.298,00
33903200000 - Material, Bem ou Serviço para Distribuição Gratuita		28 - FEAS	Social	20143228	509,95
33903200000 - Material, Bem ou Serviço para Distribuição Gratuita		29 - FNAS	Social	20143229	5.744,60
Total Projeto/Atividade:					8.552,55
Total Unidade:					653.084,34

Código	Descrição	Fonte de Recurso	F/S	Ficha	Valor
Órgão	04 - SECRETARIA MUNICIPAL DE ASSISTENCIA SOCIAL, DA IGUALDADE RACIAL E DOS ESPORTES - SEM				
Unidade	03 - FUNDO MUNICIPAL DA CRIANÇA E DO ADOLESCENTE				
0403.0824300102.090 - MANUTENÇÃO DAS AÇÕES DE ATENDIMENTO À CRIANÇA E AO ADOLESCENTE					
31900400000	Contratação por Tempo Determinado	00 - RECURSOS ORDINÁRIOS	Social	20900400	5.373,00
31901100000	Vencimentos e Vantagens Fixas - Pessoal Civil	00 - RECURSOS ORDINÁRIOS	Social	20901100	5.696,50
31901300000	Obrigações Patronais	00 - RECURSOS ORDINÁRIOS	Social	20901300	1.201,41
33901400000	Diárias - Civil	00 - RECURSOS ORDINÁRIOS	Social	20901400	1.000,00
33903000000	Material de Consumo	00 - RECURSOS ORDINÁRIOS	Social	20903000	6.519,20
33903200000	Material, Bem ou Serviço para Distribuição Gratuita	00 - RECURSOS ORDINÁRIOS	Social	20903200	3.159,20
33903600000	Outros Serviços de Terceiros - Pessoa Física	00 - RECURSOS ORDINÁRIOS	Social	20903600	10.199,00
33903900000	Outros Serviços de Terceiros - Pessoa Jurídica	00 - RECURSOS ORDINÁRIOS	Social	20903900	5.199,00
44905200000	Equipamentos e Material Permanente	00 - RECURSOS ORDINÁRIOS	Social	20905200	15.696,50
Total Projeto/Atividade:					54.043,81
Total Unidade:					54.043,81
Total Órgão:					3.195.684,53


Código	Descrição	Fonte de Recurso	F/S	Ficha	Valor
MUNICÍPIO DE GOVERNADOR MANGABEIRA CONSOLIDADO - GOVERNADOR MANGABEIRA BAHIA 13.828.496/0001-38 QUADRO DE DETALHAMENTO DA DESPESA - QDD ORÇAMENTO DO EXERCÍCIO DE 2020					
Órgão	05 - SECRETARIA MUNICIPAL DE SAÚDE - SESAU				
Unidade	01 - FUNDO MUNICIPAL DE SAÚDE				
0501.1030100091.019 - CONSTRUÇÃO, AMPLIAÇÃO, REFORMA E REAPARELHAMENTO DAS UNIDADES DE SAÚDE					
44905100000	Obras e Instalações	02 - SAÚDE - 15%	Social	10195102	162.947,75
44905100000	Obras e Instalações	14 - SUS	Social	10195114	98.930,30
44905100000	Obras e Instalações	23 - CONVÊNIOS - SAÚDE	Social	10195123	1.000,00
44905200000	Equipamentos e Material Permanente	02 - SAÚDE - 15%	Social	10195202	6.890,50
44905200000	Equipamentos e Material Permanente	14 - SUS	Social	10195214	6.304,66
Total Projeto/Atividade:					276.073,21
0501.1030100092.066 - GESTÃO DAS AÇÕES DO FUNDO MUNICIPAL DE SAÚDE					
31717000000	Rateio pela Participação em Consórcio Público	02 - SAÚDE - 15%	Social	20667002	1.000,00
31900400000	Contratação por Tempo Determinado	02 - SAÚDE - 15%	Social	20660402	80.461,32
31900400000	Contratação por Tempo Determinado	14 - SUS	Social	20660414	1.000,00
31901100000	Vencimentos e Vantagens Fixas - Pessoal Civil	02 - SAÚDE - 15%	Social	20661102	421.384,24
31901100000	Vencimentos e Vantagens Fixas - Pessoal Civil	14 - SUS	Social	20661114	1.000,00
31901300000	Obrigações Patronais	02 - SAÚDE - 15%	Social	20661302	70.526,22
31901300000	Obrigações Patronais	14 - SUS	Social	20661314	1.000,00
33504300000	Subvenções Sociais	02 - SAÚDE - 15%	Social	20664302	14.300,00
33717000000	Rateio pela Participação em Consórcio Público	02 - SAÚDE - 15%	Social	20667002	259.846,28
33901400000	Diárias - Civil	02 - SAÚDE - 15%	Social	20661402	113.100,00
33903000000	Material de Consumo	02 - SAÚDE - 15%	Social	20663002	200.670,11
33903000000	Material de Consumo	14 - SUS	Social	20663014	1.395,01
33903200000	Material, Bem ou Serviço para Distribuição Gratuita	02 - SAÚDE - 15%	Social	20663202	9.432,80
33903200000	Material, Bem ou Serviço para Distribuição Gratuita	14 - SUS	Social	20663214	1.000,00
33903300000	Passagens e Despesas com Locomoção	02 - SAÚDE - 15%	Social	20663302	8.792,24
33903500000	Serviços de Consultoria	02 - SAÚDE - 15%	Social	20663502	58.383,00
33903600000	Outros Serviços de Terceiros - Pessoa Física	02 - SAÚDE - 15%	Social	20663602	19.396,00
33903600000	Outros Serviços de Terceiros - Pessoa Física	14 - SUS	Social	20663614	1.000,00
33903900000	Outros Serviços de Terceiros - Pessoa Jurídica	02 - SAÚDE - 15%	Social	20663902	1.390.679,26
33903900000	Outros Serviços de Terceiros - Pessoa Jurídica	14 - SUS	Social	20663914	1.546,36
33904600000	Auxílio-Alimentação	02 - SAÚDE - 15%	Social	20664602	1.000,00
33904800000	Outros Auxílios Financeiros a Pessoas Físicas	02 - SAÚDE - 15%	Social	20664802	52.470,78
33904900000	Auxílio-Transporte	02 - SAÚDE - 15%	Social	20664902	1.000,00
33909200000	Despesas de Exercícios Anteriores	02 - SAÚDE - 15%	Social	20669202	1.000,00
33909200000	Despesas de Exercícios Anteriores	14 - SUS	Social	20669214	1.000,00
33909300000	Indenizações e Restituições	02 - SAÚDE - 15%	Social	20669302	1.000,00
33909300000	Indenizações e Restituições	14 - SUS	Social	20669314	1.000,00
44905100000	Obras e Instalações	23 - CONVÊNIOS - SAÚDE	Fiscal	20665123	1.000,00
44905200000	Equipamentos e Material Permanente	02 - SAÚDE - 15%	Social	20665202	16.588,00
Total Projeto/Atividade:					2.731.971,62
0501.1030100092.071 - PROGRAMA SAÚDE DA FAMÍLIA - PSF					


Código	Descrição	Fonte de Recurso	F/S	Ficha	Valor
 <p>MUNICÍPIO DE GOVERNADOR MANGABEIRA CONSOLIDADO - GOVERNADOR MANGABEIRA BAHIA 13.828.496/0001-38 QUADRO DE DETALHAMENTO DA DESPESA - QDD ORÇAMENTO DO EXERCÍCIO DE 2020</p>					
Órgão	05 - SECRETARIA MUNICIPAL DE SAÚDE - SESAU				
Unidade	01 - FUNDO MUNICIPAL DE SAÚDE				
31900400000	- Contratação por Tempo Determinado	14 - SUS	Social	20710414	80.749,24
31901100000	- Vencimentos e Vantagens Fixas - Pessoal Civil	14 - SUS	Social	20711114	580.398,55
31901300000	- Obrigações Patronais	14 - SUS	Social	20711314	145.452,51
33909300000	- Indenizações e Restituições	14 - SUS	Social	20719314	158.000,00
Total Projeto/Atividade:					964.600,30
0501.1030100092.072 - PROGRAMA SAÚDE BUCAL - PSB					
31900400000	- Contratação por Tempo Determinado	14 - SUS	Social	20720414	22.890,58
31901100000	- Vencimentos e Vantagens Fixas - Pessoal Civil	14 - SUS	Social	20721114	50.000,00
31901300000	- Obrigações Patronais	14 - SUS	Social	20721314	16.035,93
33909300000	- Indenizações e Restituições	14 - SUS	Social	20729314	28.000,00
Total Projeto/Atividade:					116.926,51
0501.1030100092.076 - GESTÃO DAS AÇÕES DA ATENÇÃO BÁSICA					
31900400000	- Contratação por Tempo Determinado	02 - SAÚDE - 15%	Social	20760402	33.592,00
31900400000	- Contratação por Tempo Determinado	14 - SUS	Social	20760414	1.151.800,85
31901100000	- Vencimentos e Vantagens Fixas - Pessoal Civil	02 - SAÚDE - 15%	Social	20761102	1.000,00
31901100000	- Vencimentos e Vantagens Fixas - Pessoal Civil	14 - SUS	Social	20761114	815.577,87
31901300000	- Obrigações Patronais	02 - SAÚDE - 15%	Social	20761302	1.000,00
31901300000	- Obrigações Patronais	14 - SUS	Social	20761314	34.669,28
33901400000	- Diárias - Civil	02 - SAÚDE - 15%	Social	20761402	1.000,00
33901400000	- Diárias - Civil	14 - SUS	Social	20761414	1.000,00
33903000000	- Material de Consumo	02 - SAÚDE - 15%	Social	20763002	74.506,74
33903000000	- Material de Consumo	14 - SUS	Social	20763014	134.968,29
33903600000	- Outros Serviços de Terceiros - Pessoa Física	02 - SAÚDE - 15%	Social	20763602	1.000,00
33903600000	- Outros Serviços de Terceiros - Pessoa Física	14 - SUS	Social	20763614	1.000,00
33903900000	- Outros Serviços de Terceiros - Pessoa Jurídica	02 - SAÚDE - 15%	Social	20763902	9.432,80
33903900000	- Outros Serviços de Terceiros - Pessoa Jurídica	14 - SUS	Social	20763914	317.400,62
33904600000	- Auxílio-Alimentação	02 - SAÚDE - 15%	Social	20764602	1.000,00
33904600000	- Auxílio-Alimentação	14 - SUS	Social	20764614	1.000,00
33904900000	- Auxílio-Transporte	02 - SAÚDE - 15%	Social	20764902	1.000,00
33904900000	- Auxílio-Transporte	14 - SUS	Social	20764914	1.000,00
33909300000	- Indenizações e Restituições	02 - SAÚDE - 15%	Social	20769302	1.000,00
33909300000	- Indenizações e Restituições	14 - SUS	Social	20769314	197.476,60
44905200000	- Equipamentos e Material Permanente	02 - SAÚDE - 15%	Social	20765202	1.000,00
44905200000	- Equipamentos e Material Permanente	14 - SUS	Social	20765214	53.608,33
Total Projeto/Atividade:					2.835.033,38
0501.1030100092.080 - GESTÃO DAS AÇÕES DA ASSISTÊNCIA FARMACÊUTICA					
33903000000	- Material de Consumo	02 - SAÚDE - 15%	Social	20803002	22.437,80
33903000000	- Material de Consumo	14 - SUS	Social	20803014	127.029,70
33903200000	- Material, Bem ou Serviço para Distribuição Gratuita	14 - SUS	Social	20803214	45.000,00


Código	Descrição	Fonte de Recurso	F/S	Ficha	Valor
Órgão	05 - SECRETARIA MUNICIPAL DE SAÚDE - SESAU				
Unidade	01 - FUNDO MUNICIPAL DE SAÚDE				
Total Projeto/Atividade:					194.467,50
0501.1030200092.074 - GESTÃO DAS AÇÕES DA MÉD. E ALTA COMPL. AMBULAT. E HOSPITALAR					
31900400000	Contratação por Tempo Determinado	02 - SAÚDE - 15%	Social	20740402	500.463,32
31900400000	Contratação por Tempo Determinado	14 - SUS	Social	20740414	817.659,93
31901100000	Vencimentos e Vantagens Fixas - Pessoal Civil	02 - SAÚDE - 15%	Social	20741102	1.000,00
31901100000	Vencimentos e Vantagens Fixas - Pessoal Civil	14 - SUS	Social	20741114	651.118,10
31901300000	Obrigações Patronais	02 - SAÚDE - 15%	Social	20741302	1.000,00
31901300000	Obrigações Patronais	14 - SUS	Social	20741314	43.062,03
33901400000	Diárias - Civil	02 - SAÚDE - 15%	Social	20741402	1.000,00
33901400000	Diárias - Civil	14 - SUS	Social	20741414	1.000,00
33903000000	Material de Consumo	02 - SAÚDE - 15%	Social	20743002	96.815,08
33903000000	Material de Consumo	14 - SUS	Social	20743014	144.550,03
33903300000	Passagens e Despesas com Locomoção	02 - SAÚDE - 15%	Social	20743302	1.000,00
33903300000	Passagens e Despesas com Locomoção	14 - SUS	Social	20743314	1.000,00
33903600000	Outros Serviços de Terceiros - Pessoa Física	02 - SAÚDE - 15%	Social	20743602	11.440,00
33903600000	Outros Serviços de Terceiros - Pessoa Física	14 - SUS	Social	20743614	1.000,00
33903900000	Outros Serviços de Terceiros - Pessoa Jurídica	02 - SAÚDE - 15%	Social	20743902	34.286,98
33903900000	Outros Serviços de Terceiros - Pessoa Jurídica	14 - SUS	Social	20743914	143.787,59
33904600000	Auxílio-Alimentação	02 - SAÚDE - 15%	Social	20744602	1.000,00
33904600000	Auxílio-Alimentação	14 - SUS	Social	20744614	1.000,00
33904800000	Outros Auxílios Financeiros a Pessoas Físicas	02 - SAÚDE - 15%	Social	20744802	1.000,00
33904800000	Outros Auxílios Financeiros a Pessoas Físicas	14 - SUS	Social	20744814	1.000,00
33904900000	Auxílio-Transporte	02 - SAÚDE - 15%	Social	20744902	1.000,00
33904900000	Auxílio-Transporte	14 - SUS	Social	20744914	1.000,00
33909300000	Indenizações e Restituições	02 - SAÚDE - 15%	Social	20749302	588.525,44
33909300000	Indenizações e Restituições	14 - SUS	Social	20749314	553.321,89
44905200000	Equipamentos e Material Permanente	02 - SAÚDE - 15%	Social	20745202	1.000,00
44905200000	Equipamentos e Material Permanente	14 - SUS	Social	20745214	361.459,54
Total Projeto/Atividade:					3.960.489,93
0501.1030500092.073 - GESTÃO DAS AÇÕES DA VIGILÂNCIA EM SAÚDE					
31900400000	Contratação por Tempo Determinado	02 - SAÚDE - 15%	Social	20730402	1.000,00
31900400000	Contratação por Tempo Determinado	14 - SUS	Social	20730414	73.436,48
31901100000	Vencimentos e Vantagens Fixas - Pessoal Civil	02 - SAÚDE - 15%	Social	20731102	1.000,00
31901100000	Vencimentos e Vantagens Fixas - Pessoal Civil	14 - SUS	Social	20731114	212.690,32
31901300000	Obrigações Patronais	02 - SAÚDE - 15%	Social	20731302	1.853,23
31901300000	Obrigações Patronais	14 - SUS	Social	20731314	32.183,89
33309300000	Indenizações e Restituições	02 - SAÚDE - 15%	Social	20739302	1.000,00
33309300000	Indenizações e Restituições	14 - SUS	Social	20739314	1.000,00
33901400000	Diárias - Civil	02 - SAÚDE - 15%	Social	20731402	1.000,00

 MUNICÍPIO DE GOVERNADOR MANGABEIRA CONSOLIDADO - GOVERNADOR MANGABEIRA BAHIA 13.828.496/0001-38 QUADRO DE DETALHAMENTO DA DESPESA - QDD ORÇAMENTO DO EXERCÍCIO DE 2020					
Código	Descrição	Fonte de Recurso	F/S	Ficha	Valor
Órgão	05 - SECRETARIA MUNICIPAL DE SAÚDE - SESAU				
Unidade	01 - FUNDO MUNICIPAL DE SAÚDE				
33901400000 - Diárias – Civil		14 - SUS	Social	20731414	1.000,00
33903000000 - Material de Consumo		14 - SUS	Social	20733014	1.000,00
33903600000 - Outros Serviços de Terceiros - Pessoa Física		02 - SAÚDE – 15%	Social	20733602	1.199,00
33903600000 - Outros Serviços de Terceiros - Pessoa Física		14 - SUS	Social	20733614	1.000,00
33903900000 - Outros Serviços de Terceiros - Pessoa Jurídica		02 - SAÚDE – 15%	Social	20733902	1.199,00
33903900000 - Outros Serviços de Terceiros - Pessoa Jurídica		14 - SUS	Social	20733914	4.890,54
33904600000 - Auxílio-Alimentação		02 - SAÚDE – 15%	Social	20734602	1.000,00
33904600000 - Auxílio-Alimentação		14 - SUS	Social	20734614	1.000,00
33904900000 - Auxílio-Transporte		02 - SAÚDE – 15%	Social	20734902	1.000,00
33904900000 - Auxílio-Transporte		14 - SUS	Social	20734914	1.000,00
44905200000 - Equipamentos e Material Permanente		14 - SUS	Social	20735214	5.298,50
Total Projeto/Atividade:					344.750,96
Total Unidade:					11.424.313,41
Total Órgão:					11.424.313,41

Código	Descrição	Fonte de Recurso	F/S	Ficha	Valor
Órgão	06 - SECRETARIA MUNICIPAL DE EDUCAÇÃO E CULTURA - SEDUC				
Unidade	01 - SECRETARIA MUNICIPAL DE EDUCAÇÃO E CULTURA				
0601.1236100032.048 - DESENVOLVIMENTO DAS ATIVIDADES DO ENSINO FUNDAMENTAL					
31900400000	Contratação por Tempo Determinado	01 - EDUCAÇÃO – 25%	Fiscal	20480401	1.000,00
31900400000	Contratação por Tempo Determinado	18 - FUNDEB 60%	Fiscal	20480418	1.561.851,64
31900400000	Contratação por Tempo Determinado	19 - FUNDEB 40%	Fiscal	20480419	224.318,60
31901100000	Vencimentos e Vantagens Fixas - Pessoal Civil	01 - EDUCAÇÃO – 25%	Fiscal	20481101	8.666,66
31901100000	Vencimentos e Vantagens Fixas - Pessoal Civil	18 - FUNDEB 60%	Fiscal	20481118	7.081.396,26
31901100000	Vencimentos e Vantagens Fixas - Pessoal Civil	19 - FUNDEB 40%	Fiscal	20481119	2.016.974,62
31901300000	Obrigações Patronais	01 - EDUCAÇÃO – 25%	Fiscal	20481301	1.000,00
31901300000	Obrigações Patronais	18 - FUNDEB 60%	Fiscal	20481318	813.646,91
31901300000	Obrigações Patronais	19 - FUNDEB 40%	Fiscal	20481319	371.905,46
31909600000	Ressarcimento de Despesas de Pessoal Requisitado	19 - FUNDEB 40%	Fiscal	20489619	5.000,00
33504300000	Subvenções Sociais	01 - EDUCAÇÃO – 25%	Fiscal	20484301	1.000,00
33504300000	Subvenções Sociais	19 - FUNDEB 40%	Fiscal	20484319	1.000,00
33901400000	Diárias – Civil	01 - EDUCAÇÃO – 25%	Fiscal	20481401	1.099,00
33901400000	Diárias – Civil	19 - FUNDEB 40%	Fiscal	20481419	1.000,00
33903000000	Material de Consumo	01 - EDUCAÇÃO – 25%	Fiscal	20483001	5.595,28
33903000000	Material de Consumo	04 - SALÁRIO EDUCAÇÃO	Fiscal	20483004	1.000,00
33903000000	Material de Consumo	19 - FUNDEB 40%	Fiscal	20483019	201.692,79
33903600000	Outros Serviços de Terceiros - Pessoa Física	01 - EDUCAÇÃO – 25%	Fiscal	20483601	30.842,50
33903600000	Outros Serviços de Terceiros - Pessoa Física	19 - FUNDEB 40%	Fiscal	20483619	2.925,00
33903900000	Outros Serviços de Terceiros - Pessoa Jurídica	01 - EDUCAÇÃO – 25%	Fiscal	20483901	1.000,00
33903900000	Outros Serviços de Terceiros - Pessoa Jurídica	04 - SALÁRIO EDUCAÇÃO	Fiscal	20483904	272.053,68
33903900000	Outros Serviços de Terceiros - Pessoa Jurídica	19 - FUNDEB 40%	Fiscal	20483919	1.985.778,44
33904600000	Auxílio-Alimentação	01 - EDUCAÇÃO – 25%	Fiscal	20484601	1.000,00
33904900000	Auxílio-Transporte	01 - EDUCAÇÃO – 25%	Fiscal	20484901	1.000,00
33909300000	Indenizações e Restituições	01 - EDUCAÇÃO – 25%	Fiscal	20489301	1.000,00
33909300000	Indenizações e Restituições	19 - FUNDEB 40%	Fiscal	20489319	1.000,00
44905200000	Equipamentos e Material Permanente	01 - EDUCAÇÃO – 25%	Fiscal	20485201	10.597,00
44905200000	Equipamentos e Material Permanente	04 - SALÁRIO EDUCAÇÃO	Fiscal	20485204	133.066,70
44905200000	Equipamentos e Material Permanente	15 - FNDE	Fiscal	20485215	96.870,00
44905200000	Equipamentos e Material Permanente	19 - FUNDEB 40%	Fiscal	20485219	101.990,00
Total Projeto/Atividade:					14.937.270,54
0601.1236300032.055 - INCENTIVO A FORMAÇÃO PROFISSIONAL					
33903900000	Outros Serviços de Terceiros - Pessoa Jurídica	00 - RECURSOS ORDINÁRIOS	Fiscal	20553900	5.000,00
33903900000	Outros Serviços de Terceiros - Pessoa Jurídica	01 - EDUCAÇÃO – 25%	Fiscal	20553901	30.000,00
33903900000	Outros Serviços de Terceiros - Pessoa Jurídica	19 - FUNDEB 40%	Fiscal	20553919	1.000,00
Total Projeto/Atividade:					36.000,00
0601.1236500031.024 - CONSTR. AMPL. E REFOR. EM UNID. DO ENS. VINC. A EDUCAÇÃO					
33903000000	Material de Consumo	00 - RECURSOS ORDINÁRIOS	Fiscal	10243000	1.000,00

Código	Descrição	Fonte de Recurso	F/S	Ficha	Valor
 <p>MUNICÍPIO DE GOVERNADOR MANGABEIRA CONSOLIDADO - GOVERNADOR MANGABEIRA BAHIA 13.828.496/0001-38 QUADRO DE DETALHAMENTO DA DESPESA - QDD ORÇAMENTO DO EXERCÍCIO DE 2020</p>					
Órgão	06 - SECRETARIA MUNICIPAL DE EDUCAÇÃO E CULTURA - SEDUC				
Unidade	01 - SECRETARIA MUNICIPAL DE EDUCAÇÃO E CULTURA				
33903000000 - Material de Consumo		01 - EDUCAÇÃO - 25%	Fiscal	10243001	1.000,00
33903600000 - Outros Serviços de Terceiros - Pessoa Física		00 - RECURSOS ORDINÁRIOS	Fiscal	10243600	1.000,00
33903600000 - Outros Serviços de Terceiros - Pessoa Física		01 - EDUCAÇÃO - 25%	Fiscal	10243601	1.000,00
33903900000 - Outros Serviços de Terceiros - Pessoa Jurídica		00 - RECURSOS ORDINÁRIOS	Fiscal	10243900	1.000,00
33903900000 - Outros Serviços de Terceiros - Pessoa Jurídica		01 - EDUCAÇÃO - 25%	Fiscal	10243901	1.000,00
33903900000 - Outros Serviços de Terceiros - Pessoa Jurídica		15 - FNDE	Fiscal	10243915	243.324,56
44905100000 - Obras e Instalações		00 - RECURSOS ORDINÁRIOS	Fiscal	10245100	1.000,00
44905100000 - Obras e Instalações		01 - EDUCAÇÃO - 25%	Fiscal	10245101	1.000,00
44905100000 - Obras e Instalações		22 - CONVÊNIOS - EDUCAÇÃO	Fiscal	10245122	14.930,00
Total Projeto/Atividade:					266.254,56
0601.1236500032.042 - DESENVOLVIMENTO E SUP. AS ATIV. DO ENSINO INFANTIL					
31900400000 - Contratação por Tempo Determinado		01 - EDUCAÇÃO - 25%	Fiscal	20420401	1.000,00
31900400000 - Contratação por Tempo Determinado		18 - FUNDEB 60%	Fiscal	20420418	311.334,74
31900400000 - Contratação por Tempo Determinado		19 - FUNDEB 40%	Fiscal	20420419	251.257,79
31901100000 - Vencimentos e Vantagens Fixas - Pessoal Civil		01 - EDUCAÇÃO - 25%	Fiscal	20421101	1.000,00
31901100000 - Vencimentos e Vantagens Fixas - Pessoal Civil		18 - FUNDEB 60%	Fiscal	20421118	1.378.518,83
31901100000 - Vencimentos e Vantagens Fixas - Pessoal Civil		19 - FUNDEB 40%	Fiscal	20421119	53.551,06
31901300000 - Obrigações Patronais		01 - EDUCAÇÃO - 25%	Fiscal	20421301	1.365,67
31901300000 - Obrigações Patronais		18 - FUNDEB 60%	Fiscal	20421318	17.523,98
31901300000 - Obrigações Patronais		19 - FUNDEB 40%	Fiscal	20421319	9.740,62
33903000000 - Material de Consumo		01 - EDUCAÇÃO - 25%	Fiscal	20423001	5.199,00
33903000000 - Material de Consumo		04 - SALÁRIO EDUCAÇÃO	Fiscal	20423004	5.497,00
33903000000 - Material de Consumo		15 - FNDE	Fiscal	20423015	39.200,00
33903000000 - Material de Consumo		19 - FUNDEB 40%	Fiscal	20423019	38.435,41
33903600000 - Outros Serviços de Terceiros - Pessoa Física		01 - EDUCAÇÃO - 25%	Fiscal	20423601	1.000,00
33903600000 - Outros Serviços de Terceiros - Pessoa Física		19 - FUNDEB 40%	Fiscal	20423619	18.252,00
33903900000 - Outros Serviços de Terceiros - Pessoa Jurídica		01 - EDUCAÇÃO - 25%	Fiscal	20423901	5.199,00
33903900000 - Outros Serviços de Terceiros - Pessoa Jurídica		04 - SALÁRIO EDUCAÇÃO	Fiscal	20423904	272.526,80
33903900000 - Outros Serviços de Terceiros - Pessoa Jurídica		19 - FUNDEB 40%	Fiscal	20423919	1.444.592,40
33904600000 - Auxílio-Alimentação		01 - EDUCAÇÃO - 25%	Fiscal	20424601	1.000,00
33904900000 - Auxílio-Transporte		01 - EDUCAÇÃO - 25%	Fiscal	20424901	5.000,00
44905200000 - Equipamentos e Material Permanente		01 - EDUCAÇÃO - 25%	Fiscal	20425201	25.497,50
Total Projeto/Atividade:					3.886.691,80
0601.1236600032.047 - DESENVOLVIMENTO DAS ATIVIDADES DO ENSINO JOVENS E ADULTOS					
31900400000 - Contratação por Tempo Determinado		18 - FUNDEB 60%	Fiscal	20470418	41.513,04
31901100000 - Vencimentos e Vantagens Fixas - Pessoal Civil		18 - FUNDEB 60%	Fiscal	20471118	43.387,12
31901300000 - Obrigações Patronais		18 - FUNDEB 60%	Fiscal	20471318	12.273,01
33903000000 - Material de Consumo		01 - EDUCAÇÃO - 25%	Fiscal	20473001	5.099,00
33903000000 - Material de Consumo		19 - FUNDEB 40%	Fiscal	20473019	5.099,50

 MUNICÍPIO DE GOVERNADOR MANGABEIRA CONSOLIDADO - GOVERNADOR MANGABEIRA BAHIA 13.828.496/0001-38 QUADRO DE DETALHAMENTO DA DESPESA - QDD ORÇAMENTO DO EXERCÍCIO DE 2020					
Código	Descrição	Fonte de Recurso	F/S	Ficha	Valor
Órgão	06 - SECRETARIA MUNICIPAL DE EDUCAÇÃO E CULTURA - SEDUC				
Unidade	01 - SECRETARIA MUNICIPAL DE EDUCAÇÃO E CULTURA				
33903600000	- Outros Serviços de Terceiros - Pessoa Física	01 - EDUCAÇÃO - 25%	Fiscal	20473601	5.199,00
33903600000	- Outros Serviços de Terceiros - Pessoa Física	19 - FUNDEB 40%	Fiscal	20473619	5.405,47
33903900000	- Outros Serviços de Terceiros - Pessoa Jurídica	01 - EDUCAÇÃO - 25%	Fiscal	20473901	5.199,00
33903900000	- Outros Serviços de Terceiros - Pessoa Jurídica	19 - FUNDEB 40%	Fiscal	20473919	5.283,08
33904600000	- Auxílio-Alimentação	01 - EDUCAÇÃO - 25%	Fiscal	20474601	4.000,00
33904900000	- Auxílio-Transporte	01 - EDUCAÇÃO - 25%	Fiscal	20474901	5.000,00
44905100000	- Obras e Instalações	15 - FNDE	Fiscal	20475115	38.058,79
44905100000	- Obras e Instalações	19 - FUNDEB 40%	Fiscal	20475119	19.900,00
44905100000	- Obras e Instalações	22 - CONVÊNIOS - EDUCAÇÃO	Fiscal	20475122	75.871,21
44905200000	- Equipamentos e Material Permanente	01 - EDUCAÇÃO - 25%	Fiscal	20475201	30.597,00
Total Projeto/Atividade:					301.885,22
0601.1236700032.045 - ATIVIDADE CURRICULAR DA EDUCAÇÃO INCLUSIVA					
31900400000	- Contratação por Tempo Determinado	01 - EDUCAÇÃO - 25%	Fiscal	20450401	1.000,00
31901100000	- Vencimentos e Vantagens Fixas - Pessoal Civil	01 - EDUCAÇÃO - 25%	Fiscal	20451101	5.000,00
31901300000	- Obrigações Patronais	01 - EDUCAÇÃO - 25%	Fiscal	20451301	1.000,00
33901400000	- Diárias - Civil	01 - EDUCAÇÃO - 25%	Fiscal	20451401	5.000,00
33903000000	- Material de Consumo	01 - EDUCAÇÃO - 25%	Fiscal	20453001	5.000,00
33903600000	- Outros Serviços de Terceiros - Pessoa Física	01 - EDUCAÇÃO - 25%	Fiscal	20453601	5.000,00
33903900000	- Outros Serviços de Terceiros - Pessoa Jurídica	01 - EDUCAÇÃO - 25%	Fiscal	20453901	5.000,00
44905200000	- Equipamentos e Material Permanente	01 - EDUCAÇÃO - 25%	Fiscal	20455201	5.000,00
Total Projeto/Atividade:					32.000,00
0601.1236800032.031 - GESTÃO DAS AÇÕES DA EDUCAÇÃO E CULTURA					
31900400000	- Contratação por Tempo Determinado	01 - EDUCAÇÃO - 25%	Fiscal	20310401	29.398,02
31901100000	- Vencimentos e Vantagens Fixas - Pessoal Civil	01 - EDUCAÇÃO - 25%	Fiscal	20311101	618.126,21
31901300000	- Obrigações Patronais	01 - EDUCAÇÃO - 25%	Fiscal	20311301	7.759,02
33901400000	- Diárias - Civil	01 - EDUCAÇÃO - 25%	Fiscal	20311401	7.384,00
33901800000	- Auxílio Financeiro a Estudantes	00 - RECURSOS ORDINÁRIOS	Fiscal	20311800	1.000,00
33901800000	- Auxílio Financeiro a Estudantes	01 - EDUCAÇÃO - 25%	Fiscal	20311801	1.000,00
33903000000	- Material de Consumo	00 - RECURSOS ORDINÁRIOS	Fiscal	20313000	1.000,00
33903000000	- Material de Consumo	01 - EDUCAÇÃO - 25%	Fiscal	20313001	91.292,71
33903000000	- Material de Consumo	42 - ROYALTIES	Fiscal	20313042	1.000,00
33903000000	- Material de Consumo	01 - EDUCAÇÃO - 25%	Fiscal	20313301	1.000,00
33903300000	- Passagens e Despesas com Locomoção	01 - EDUCAÇÃO - 25%	Fiscal	20313501	37.830,00
33903500000	- Serviços de Consultoria	00 - RECURSOS ORDINÁRIOS	Fiscal	20313600	1.000,00
33903600000	- Outros Serviços de Terceiros - Pessoa Física	01 - EDUCAÇÃO - 25%	Fiscal	20313601	7.884,08
33903900000	- Outros Serviços de Terceiros - Pessoa Jurídica	01 - EDUCAÇÃO - 25%	Fiscal	20313901	978.287,78
33904100000	- Contribuições	01 - EDUCAÇÃO - 25%	Fiscal	20314101	3.419,00
33904600000	- Auxílio-Alimentação	01 - EDUCAÇÃO - 25%	Fiscal	20314601	1.000,00
33904900000	- Auxílio-Transporte	01 - EDUCAÇÃO - 25%	Fiscal	20314901	1.000,00

Código	Descrição	Fonte de Recurso	F/S	Ficha	Valor
 <p>MUNICÍPIO DE GOVERNADOR MANGABEIRA CONSOLIDADO - GOVERNADOR MANGABEIRA BAHIA 13.828.496/0001-38 QUADRO DE DETALHAMENTO DA DESPESA - QDD ORÇAMENTO DO EXERCÍCIO DE 2020</p>					
Órgão	06 - SECRETARIA MUNICIPAL DE EDUCAÇÃO E CULTURA - SEDUC				
Unidade	01 - SECRETARIA MUNICIPAL DE EDUCAÇÃO E CULTURA				
33909300000	Indenizações e Restituições	01 - EDUCAÇÃO – 25%	Fiscal	20319301	1.000,00
33909300000	Indenizações e Restituições	15 - FNDE	Fiscal	20319315	1.000,00
44905100000	Obras e Instalações	01 - EDUCAÇÃO – 25%	Fiscal	20315101	281.227,80
44905100000	Obras e Instalações	15 - FNDE	Fiscal	20315115	1.000,00
44905100000	Obras e Instalações	19 - FUNDEB 40%	Fiscal	20315119	100.000,00
44905200000	Equipamentos e Material Permanente	01 - EDUCAÇÃO – 25%	Fiscal	20315201	125.597,00
44905200000	Equipamentos e Material Permanente	15 - FNDE	Fiscal	20315215	1.000,00
Total Projeto/Atividade:					2.300.205,62
0601.1236800032.041 - SUPORTE AS ATIVIDADES DOS CONSELHOS					
33901400000	Diárias – Civil	01 - EDUCAÇÃO – 25%	Fiscal	20411401	5.000,00
33903000000	Material de Consumo	01 - EDUCAÇÃO – 25%	Fiscal	20413001	5.000,00
33903600000	Outros Serviços de Terceiros - Pessoa Física	01 - EDUCAÇÃO – 25%	Fiscal	20413601	5.000,00
33903900000	Outros Serviços de Terceiros - Pessoa Jurídica	01 - EDUCAÇÃO – 25%	Fiscal	20413901	5.000,00
44905200000	Equipamentos e Material Permanente	01 - EDUCAÇÃO – 25%	Fiscal	20415201	5.000,00
Total Projeto/Atividade:					25.000,00
0601.1236800032.043 - APOIO AOS ESTUDANTES UNIVERSITÁRIOS E EDUCAÇÃO TÉCNICA					
33903600000	Outros Serviços de Terceiros - Pessoa Física	00 - RECURSOS ORDINÁRIOS	Fiscal	20433600	5.000,00
33903900000	Outros Serviços de Terceiros - Pessoa Jurídica	00 - RECURSOS ORDINÁRIOS	Fiscal	20433900	39.436,80
Total Projeto/Atividade:					44.436,80
0601.1236800032.049 - GESTÃO DAS AÇÕES DO PNAE-PROG NAC. DE ALIMENTAÇÃO ESCOLAR					
33903000000	Material de Consumo	00 - RECURSOS ORDINÁRIOS	Fiscal	20493000	2.000,00
33903000000	Material de Consumo	04 - SALÁRIO EDUCAÇÃO	Fiscal	20493004	15.173,00
33903000000	Material de Consumo	15 - FNDE	Fiscal	20493015	398.263,56
33903600000	Outros Serviços de Terceiros - Pessoa Física	00 - RECURSOS ORDINÁRIOS	Fiscal	20493600	2.000,00
33903600000	Outros Serviços de Terceiros - Pessoa Física	01 - EDUCAÇÃO – 25%	Fiscal	20493601	5.099,50
33903900000	Outros Serviços de Terceiros - Pessoa Jurídica	00 - RECURSOS ORDINÁRIOS	Fiscal	20493900	2.000,00
33903900000	Outros Serviços de Terceiros - Pessoa Jurídica	01 - EDUCAÇÃO – 25%	Fiscal	20493901	5.099,50
44905200000	Equipamentos e Material Permanente	00 - RECURSOS ORDINÁRIOS	Fiscal	20495200	1.000,00
44905200000	Equipamentos e Material Permanente	01 - EDUCAÇÃO – 25%	Fiscal	20495201	1.000,00
Total Projeto/Atividade:					431.635,56
0601.1236800032.050 - GESTÃO DO PDDE - DINHEIRO DIRETO DA ESCOLA					
33903000000	Material de Consumo	15 - FNDE	Fiscal	20503015	5.099,50
33903600000	Outros Serviços de Terceiros - Pessoa Física	15 - FNDE	Fiscal	20503615	5.349,38
33903900000	Outros Serviços de Terceiros - Pessoa Jurídica	15 - FNDE	Fiscal	20503915	5.298,00
Total Projeto/Atividade:					15.746,88
0601.1236800032.051 - MANUTENÇÃO DO TRANSPORTE ESCOLAR					
33903000000	Material de Consumo	01 - EDUCAÇÃO – 25%	Fiscal	20513001	5.199,00
33903000000	Material de Consumo	04 - SALÁRIO EDUCAÇÃO	Fiscal	20513004	1.234,48


Código	Descrição	Fonte de Recurso	F/S	Ficha	Valor
Órgão	06 - SECRETARIA MUNICIPAL DE EDUCAÇÃO E CULTURA - SEDUC				
Unidade	01 - SECRETARIA MUNICIPAL DE EDUCAÇÃO E CULTURA				
33903000000 - Material de Consumo		15 - FNDE	Fiscal	20513015	9.600,00
33903600000 - Outros Serviços de Terceiros - Pessoa Física		01 - EDUCAÇÃO - 25%	Fiscal	20513601	1.000,00
33903600000 - Outros Serviços de Terceiros - Pessoa Física		15 - FNDE	Fiscal	20513615	1.000,00
33903600000 - Outros Serviços de Terceiros - Pessoa Física		19 - FUNDEB 40%	Fiscal	20513619	2.159,00
33903900000 - Outros Serviços de Terceiros - Pessoa Jurídica		01 - EDUCAÇÃO - 25%	Fiscal	20513901	56.183,19
33903900000 - Outros Serviços de Terceiros - Pessoa Jurídica		04 - SALÁRIO EDUCAÇÃO	Fiscal	20513904	50.743,80
33903900000 - Outros Serviços de Terceiros - Pessoa Jurídica		15 - FNDE	Fiscal	20513915	337.200,00
33903900000 - Outros Serviços de Terceiros - Pessoa Jurídica		19 - FUNDEB 40%	Fiscal	20513919	14.975,00
Total Projeto/Atividade:					479.294,47
0601.1339200032.044 - PROMOÇÃO DAS ATIVIDADES CULTURAIS					
33903000000 - Material de Consumo		00 - RECURSOS ORDINÁRIOS	Fiscal	20443000	6.318,00
33903200000 - Material, Bem ou Serviço para Distribuição Gratuita		00 - RECURSOS ORDINÁRIOS	Fiscal	20443200	5.199,00
33903600000 - Outros Serviços de Terceiros - Pessoa Física		00 - RECURSOS ORDINÁRIOS	Fiscal	20443600	5.298,00
33903900000 - Outros Serviços de Terceiros - Pessoa Jurídica		00 - RECURSOS ORDINÁRIOS	Fiscal	20443900	500.000,00
33903900000 - Outros Serviços de Terceiros - Pessoa Jurídica		10 - FCBA	Fiscal	20443910	5.062,24
33903900000 - Outros Serviços de Terceiros - Pessoa Jurídica		24 - CONVENIOS - OUTROS	Fiscal	20443924	27.487,50
33909300000 - Indenizações e Restituições		00 - RECURSOS ORDINÁRIOS	Fiscal	20449300	5.199,00
44905100000 - Obras e Instalações		24 - CONVENIOS - OUTROS	Fiscal	20445124	64.000,00
44905200000 - Equipamentos e Material Permanente		00 - RECURSOS ORDINÁRIOS	Fiscal	20445200	30.597,00
Total Projeto/Atividade:					649.160,74
Total Unidade:					23.405.582,19
Total Órgão:					23.405.582,19

Código	Descrição	Fonte de Recurso	F/S	Ficha	Valor
Órgão	07 - SECRETARIA MUNICIPAL DE INFRAESTRUTURA E SERVIÇOS PÚBLICOS - SEINSP				
Unidade	01 - SECRETARIA MUNICIPAL DE INFRAESTRUTURA E SERVIÇOS PÚBLICOS				
0701.1545100071.005 - CONSTRUÇÃO, AMPLIAÇÃO E REFORMA DE QUADRAS POLIESPORTIVAS					
44905100000	Obras e Instalações	00 - RECURSOS ORDINÁRIOS	Fiscal	10055100	1.000,00
44905100000	Obras e Instalações	24 - CONVENIOS - OUTROS	Fiscal	10055124	150.000,00
Total Projeto/Atividade:					151.000,00
0701.1545100071.013 - PAVIMENTAÇÃO E CALÇAMENTO DAS VIAS PÚBLICAS					
44905100000	Obras e Instalações	00 - RECURSOS ORDINÁRIOS	Fiscal	10135100	1.000,00
44905100000	Obras e Instalações	24 - CONVENIOS - OUTROS	Fiscal	10135124	252.322,12
44905100000	Obras e Instalações	90 - OP. DE CREDITOS INTERNAS	Fiscal	10135190	52.847,50
Total Projeto/Atividade:					306.169,62
0701.1545100071.020 - CONSTRUÇÃO E RECUPERAÇÃO DE PRAÇAS E JARDINS					
44905100000	Obras e Instalações	00 - RECURSOS ORDINÁRIOS	Fiscal	10205100	1.000,00
44905100000	Obras e Instalações	24 - CONVENIOS - OUTROS	Fiscal	10205124	107.506,52
44905100000	Obras e Instalações	42 - ROYALTIES	Fiscal	10205142	1.000,00
44905100000	Obras e Instalações	90 - OP. DE CREDITOS INTERNAS	Fiscal	10205190	5.000,00
44906100000	Aquisição de Imóveis	00 - RECURSOS ORDINÁRIOS	Fiscal	10206100	1.000,00
Total Projeto/Atividade:					115.506,52
0701.1545200072.015 - MANUTENÇÃO DOS SERVIÇOS DE ILUMINAÇÃO PÚBLICA					
33903000000	Material de Consumo	00 - RECURSOS ORDINÁRIOS	Fiscal	20153000	1.000,00
33903000000	Material de Consumo	42 - ROYALTIES	Fiscal	20153042	1.000,00
33903600000	Outros Serviços de Terceiros - Pessoa Física	00 - RECURSOS ORDINÁRIOS	Fiscal	20153600	1.000,00
33903900000	Outros Serviços de Terceiros - Pessoa Jurídica	00 - RECURSOS ORDINÁRIOS	Fiscal	20153900	511.695,95
44905100000	Obras e Instalações	00 - RECURSOS ORDINÁRIOS	Fiscal	20155100	1.000,00
44905200000	Equipamentos e Material Permanente	00 - RECURSOS ORDINÁRIOS	Fiscal	20155200	1.000,00
Total Projeto/Atividade:					516.695,95
0701.1545200072.035 - GESTÃO DAS AÇÕES DA SEC MUN. DE INFRAESTRUTURA E SERVIÇOS PÚBLICOS					
31900400000	Contratação por Tempo Determinado	00 - RECURSOS ORDINÁRIOS	Fiscal	20350400	162.335,32
31901100000	Vencimentos e Vantagens Fixas - Pessoal Civil	00 - RECURSOS ORDINÁRIOS	Fiscal	20351100	335.725,45
31901300000	Obrigações Patronais	00 - RECURSOS ORDINÁRIOS	Fiscal	20351300	1.414,17
33901400000	Diárias - Civil	00 - RECURSOS ORDINÁRIOS	Fiscal	20351400	3.900,00
33903000000	Material de Consumo	00 - RECURSOS ORDINÁRIOS	Fiscal	20353000	228.609,66
33903000000	Material de Consumo	42 - ROYALTIES	Fiscal	20353042	148.883,77
33903300000	Passagens e Despesas com Locomoção	00 - RECURSOS ORDINÁRIOS	Fiscal	20353300	1.000,00
33903600000	Outros Serviços de Terceiros - Pessoa Física	00 - RECURSOS ORDINÁRIOS	Fiscal	20353600	33.213,83
33903600000	Outros Serviços de Terceiros - Pessoa Física	42 - ROYALTIES	Fiscal	20353642	390,00
33903900000	Outros Serviços de Terceiros - Pessoa Jurídica	00 - RECURSOS ORDINÁRIOS	Fiscal	20353900	406.085,65
33903900000	Outros Serviços de Terceiros - Pessoa Jurídica	16 - CIDE	Fiscal	20353916	38.345,14
33903900000	Outros Serviços de Terceiros - Pessoa Jurídica	42 - ROYALTIES	Fiscal	20353942	50.310,55
33904600000	Auxílio-Alimentação	00 - RECURSOS ORDINÁRIOS	Fiscal	20354600	1.000,00

Código	Descrição	Fonte de Recurso	F/S	Ficha	Valor
MUNICÍPIO DE GOVERNADOR MANGABEIRA					
CONSOLIDADO - GOVERNADOR MANGABEIRA					
BAHIA					
13.828.496/0001-38					
QUADRO DE DETALHAMENTO DA DESPESA - QDD					
ORÇAMENTO DO EXERCÍCIO DE 2020					
Órgão	07 - SECRETARIA MUNICIPAL DE INFRAESTRUTURA E SERVIÇOS PÚBLICOS - SEINSP				
Unidade	01 - SECRETARIA MUNICIPAL DE INFRAESTRUTURA E SERVIÇOS PÚBLICOS				
33904900000	Auxílio-Transporte	00 - RECURSOS ORDINÁRIOS	Fiscal	20354900	1.000,00
33909300000	Indenizações e Restituições	00 - RECURSOS ORDINÁRIOS	Fiscal	20359300	1.000,00
44905100000	Obras e Instalações	00 - RECURSOS ORDINÁRIOS	Fiscal	20355100	1.000,00
44905100000	Obras e Instalações	24 - CONVENIOS - OUTROS	Fiscal	20355124	289.817,01
44905200000	Equipamentos e Material Permanente	00 - RECURSOS ORDINÁRIOS	Fiscal	20355200	7.971,60
44905200000	Equipamentos e Material Permanente	24 - CONVENIOS - OUTROS	Fiscal	20355224	325.200,00
44905200000	Equipamentos e Material Permanente	42 - ROYALTIES	Fiscal	20355242	2.496,00
44905200000	Equipamentos e Material Permanente	92 - ALIENAÇÃO DE BENS	Fiscal	20355292	1.090,43
44906100000	Aquisição de Imóveis	00 - RECURSOS ORDINÁRIOS	Fiscal	20356100	1.000,00
Total Projeto/Atividade:					2.041.788,58
0701.1545300072.034 - MANUTENÇÃO DAS AÇÕES DE TRANSPORTE E VIAÇÃO					
31901100000	Vencimentos e Vantagens Fixas - Pessoal Civil	00 - RECURSOS ORDINÁRIOS	Fiscal	20341100	1.000,00
31901300000	Obrigações Patronais	00 - RECURSOS ORDINÁRIOS	Fiscal	20341300	1.072,13
33901400000	Diárias - Civil	00 - RECURSOS ORDINÁRIOS	Fiscal	20341400	1.199,00
33903000000	Material de Consumo	00 - RECURSOS ORDINÁRIOS	Fiscal	20343000	1.199,00
33903000000	Material de Consumo	42 - ROYALTIES	Fiscal	20343042	5.000,00
33903600000	Outros Serviços de Terceiros - Pessoa Física	00 - RECURSOS ORDINÁRIOS	Fiscal	20343600	1.199,00
33903600000	Outros Serviços de Terceiros - Pessoa Física	16 - CIDE	Fiscal	20343616	1.039,80
33903900000	Outros Serviços de Terceiros - Pessoa Jurídica	00 - RECURSOS ORDINÁRIOS	Fiscal	20343900	1.298,50
33903900000	Outros Serviços de Terceiros - Pessoa Jurídica	16 - CIDE	Fiscal	20343916	1.039,80
44905200000	Equipamentos e Material Permanente	00 - RECURSOS ORDINÁRIOS	Fiscal	20345200	10.000,00
Total Projeto/Atividade:					24.047,23
0701.2678200072.024 - MANUTENÇÃO E CONSERVAÇÃO DAS ESTRADAS VICINAIS					
33903000000	Material de Consumo	00 - RECURSOS ORDINÁRIOS	Fiscal	20243000	1.000,00
33903000000	Material de Consumo	16 - CIDE	Fiscal	20243016	1.000,00
33903000000	Material de Consumo	30 - FIES	Fiscal	20243030	1.050,50
33903000000	Material de Consumo	42 - ROYALTIES	Fiscal	20243042	1.669,15
33903600000	Outros Serviços de Terceiros - Pessoa Física	00 - RECURSOS ORDINÁRIOS	Fiscal	20243600	1.199,00
33903600000	Outros Serviços de Terceiros - Pessoa Física	16 - CIDE	Fiscal	20243616	1.039,80
33903900000	Outros Serviços de Terceiros - Pessoa Jurídica	00 - RECURSOS ORDINÁRIOS	Fiscal	20243900	201.000,00
33903900000	Outros Serviços de Terceiros - Pessoa Jurídica	16 - CIDE	Fiscal	20243916	1.059,70
44905100000	Obras e Instalações	00 - RECURSOS ORDINÁRIOS	Fiscal	20245100	10.349,97
44905100000	Obras e Instalações	16 - CIDE	Fiscal	20245116	1.000,00
44905200000	Equipamentos e Material Permanente	00 - RECURSOS ORDINÁRIOS	Fiscal	20245200	5.497,50
Total Projeto/Atividade:					225.865,62
Total Unidade:					3.381.073,52
Total Órgão:					3.381.073,52

Código	Descrição	Fonte de Recurso	F/S	Ficha	Valor
MUNICÍPIO DE GOVERNADOR MANGABEIRA					
CONSOLIDADO - GOVERNADOR MANGABEIRA					
BAHIA					
13.828.496/0001-38					
QUADRO DE DETALHAMENTO DA DESPESA - QDD					
ORÇAMENTO DO EXERCÍCIO DE 2020					
Órgão	08 - SECRETARIA MUNICIPAL DE AGRICULTURA - SEMAG				
Unidade	01 - SECRETARIA MUNICIPAL DE AGRICULTURA				
0801.2060500082.039 - APOIO AO PROGRAMA DE FOMENTO A AGRICULTURA FAMILIAR					
33903000000	- Material de Consumo	00 - RECURSOS ORDINÁRIOS	Fiscal	20393000	5.000,00
33903200000	- Material, Bem ou Serviço para Distribuição Gratuita	00 - RECURSOS ORDINÁRIOS	Fiscal	20393200	5.298,50
33903600000	- Outros Serviços de Terceiros - Pessoa Física	00 - RECURSOS ORDINÁRIOS	Fiscal	20393600	5.199,00
33903900000	- Outros Serviços de Terceiros - Pessoa Jurídica	00 - RECURSOS ORDINÁRIOS	Fiscal	20393900	105.199,00
44905100000	- Obras e Instalações	00 - RECURSOS ORDINÁRIOS	Fiscal	20395100	50.995,00
44905200000	- Equipamentos e Material Permanente	00 - RECURSOS ORDINÁRIOS	Fiscal	20395200	3.597,00
Total Projeto/Atividade:					175.288,50
0801.2060600082.096 - MINHA CASA MINHA VIDA RURAL - PMHR					
31900400000	- Contratação por Tempo Determinado	00 - RECURSOS ORDINÁRIOS	Fiscal	20960400	10.000,00
31901100000	- Vencimentos e Vantagens Fixas - Pessoal Civil	00 - RECURSOS ORDINÁRIOS	Fiscal	20961100	30.000,00
33903000000	- Material de Consumo	00 - RECURSOS ORDINÁRIOS	Fiscal	20963000	120.000,00
33903600000	- Outros Serviços de Terceiros - Pessoa Física	00 - RECURSOS ORDINÁRIOS	Fiscal	20963600	40.000,00
33903900000	- Outros Serviços de Terceiros - Pessoa Jurídica	00 - RECURSOS ORDINÁRIOS	Fiscal	20963900	160.000,00
Total Projeto/Atividade:					360.000,00
0801.2060600082.097 - AQUISIÇÃO DE EQUIPAMENTOS P/ APOIO AO PRODUTOR RURAL					
44905200000	- Equipamentos e Material Permanente	00 - RECURSOS ORDINÁRIOS	Fiscal	20975200	200.000,00
Total Projeto/Atividade:					200.000,00
0801.2060600082.098 - GESTÃO DAS DE APOIO AO PRODUTOR RURAL					
31901100000	- Vencimentos e Vantagens Fixas - Pessoal Civil	00 - RECURSOS ORDINÁRIOS	Fiscal	20981100	24.000,00
33903000000	- Material de Consumo	00 - RECURSOS ORDINÁRIOS	Fiscal	20983000	140.000,00
33903200000	- Material, Bem ou Serviço para Distribuição Gratuita	00 - RECURSOS ORDINÁRIOS	Fiscal	20983200	16.000,00
33903600000	- Outros Serviços de Terceiros - Pessoa Física	00 - RECURSOS ORDINÁRIOS	Fiscal	20983600	20.000,00
33903900000	- Outros Serviços de Terceiros - Pessoa Jurídica	00 - RECURSOS ORDINÁRIOS	Fiscal	20983900	40.000,00
Total Projeto/Atividade:					240.000,00
0801.2060800082.036 - GESTÃO DAS AÇÕES DA SEC. MUN. DE AGRICULTURA					
31900400000	- Contratação por Tempo Determinado	00 - RECURSOS ORDINÁRIOS	Fiscal	20360400	12.974,00
31901100000	- Vencimentos e Vantagens Fixas - Pessoal Civil	00 - RECURSOS ORDINÁRIOS	Fiscal	20361100	106.077,68
31901300000	- Obrigações Patronais	00 - RECURSOS ORDINÁRIOS	Fiscal	20361300	1.000,00
33504300000	- Subvenções Sociais	00 - RECURSOS ORDINÁRIOS	Fiscal	20364300	1.398,00
33901400000	- Diárias - Civil	00 - RECURSOS ORDINÁRIOS	Fiscal	20361400	1.820,00
33902700000	- Encargos pela Honra de Avais, Garantias, Seguros e Similares	00 - RECURSOS ORDINÁRIOS	Fiscal	20362700	5.000,00
33903000000	- Material de Consumo	00 - RECURSOS ORDINÁRIOS	Fiscal	20363000	2.387,58
33903000000	- Material de Consumo	42 - ROYALTIES	Fiscal	20363042	33.299,81
33903200000	- Material, Bem ou Serviço para Distribuição Gratuita	00 - RECURSOS ORDINÁRIOS	Fiscal	20363200	1.000,00
33903600000	- Outros Serviços de Terceiros - Pessoa Física	00 - RECURSOS ORDINÁRIOS	Fiscal	20363600	2.600,00
33903900000	- Outros Serviços de Terceiros - Pessoa Jurídica	00 - RECURSOS ORDINÁRIOS	Fiscal	20363900	39.846,25
33903900000	- Outros Serviços de Terceiros - Pessoa Jurídica	16 - CIDE	Fiscal	20363916	1.000,00

Código	Descrição	Fonte de Recurso	F/S	Ficha	Valor
MUNICÍPIO DE GOVERNADOR MANGABEIRA					
CONSOLIDADO - GOVERNADOR MANGABEIRA					
BAHIA					
13.828.496/0001-38					
QUADRO DE DETALHAMENTO DA DESPESA - QDD					
ORÇAMENTO DO EXERCÍCIO DE 2020					
Órgão	08 - SECRETARIA MUNICIPAL DE AGRICULTURA - SEMAG				
Unidade	01 - SECRETARIA MUNICIPAL DE AGRICULTURA				
33903900000 - Outros Serviços de Terceiros - Pessoa Jurídica		42 - ROYALTIES	Fiscal	20363942	7.540,00
33904600000 - Auxílio-Alimentação		00 - RECURSOS ORDINÁRIOS	Fiscal	20364600	1.000,00
33904900000 - Auxílio-Transporte		00 - RECURSOS ORDINÁRIOS	Fiscal	20364900	1.000,00
33909300000 - Indenizações e Restituições		00 - RECURSOS ORDINÁRIOS	Fiscal	20369300	1.298,50
44905100000 - Obras e Instalações		00 - RECURSOS ORDINÁRIOS	Fiscal	20365100	1.000,00
44905200000 - Equipamentos e Material Permanente		00 - RECURSOS ORDINÁRIOS	Fiscal	20365200	6.760,00
44906100000 - Aquisição de Imóveis		00 - RECURSOS ORDINÁRIOS	Fiscal	20366100	1.000,00
Total Projeto/Atividade:					228.001,82
Total Unidade:					1.203.290,32
Total Órgão:					1.203.290,32

Código	Descrição	Fonte de Recurso	F/S	Ficha	Valor
 MUNICÍPIO DE GOVERNADOR MANGABEIRA CONSOLIDADO - GOVERNADOR MANGABEIRA BAHIA 13.828.496/0001-38 QUADRO DE DETALHAMENTO DA DESPESA - QDD ORÇAMENTO DO EXERCÍCIO DE 2020					
Órgão	09 - SECRETARIA MUNICIPAL DE MEIO AMBIENTE E JUVENTUDE - SEMAJ				
Unidade	01 - SECRETARIA MUNICIPAL DE MEIO AMBIENTE E JUVENTUDE				
0901.1418300042.095 - GESTÃO DAS AÇÕES DAS POLÍTICAS PÚBLICAS PARA A JUVENTUDE					
31900400000	Contratação por Tempo Determinado	00 - RECURSOS ORDINÁRIOS	Fiscal	20950400	35.000,00
31901100000	Vencimentos e Vantagens Fixas - Pessoal Civil	00 - RECURSOS ORDINÁRIOS	Fiscal	20951100	75.000,00
31901300000	Obrigações Patronais	00 - RECURSOS ORDINÁRIOS	Fiscal	20951300	24.200,00
33903000000	Material de Consumo	00 - RECURSOS ORDINÁRIOS	Fiscal	20953000	40.000,00
33903600000	Outros Serviços de Terceiros - Pessoa Física	00 - RECURSOS ORDINÁRIOS	Fiscal	20953600	60.000,00
33903900000	Outros Serviços de Terceiros - Pessoa Jurídica	00 - RECURSOS ORDINÁRIOS	Fiscal	20953900	123.500,00
Total Projeto/Atividade:					357.700,00
0901.1545200042.017 - DESENVOLVIMENTO DOS SERVIÇOS DE LIMPEZA E CONSERVAÇÃO URBANA					
31900400000	Contratação por Tempo Determinado	00 - RECURSOS ORDINÁRIOS	Fiscal	20170400	1.000,00
31901100000	Vencimentos e Vantagens Fixas - Pessoal Civil	00 - RECURSOS ORDINÁRIOS	Fiscal	20171100	1.497,50
31901300000	Obrigações Patronais	00 - RECURSOS ORDINÁRIOS	Fiscal	20171300	955,72
33903000000	Material de Consumo	00 - RECURSOS ORDINÁRIOS	Fiscal	20173000	1.000,00
33903600000	Outros Serviços de Terceiros - Pessoa Física	00 - RECURSOS ORDINÁRIOS	Fiscal	20173600	1.000,00
33903900000	Outros Serviços de Terceiros - Pessoa Jurídica	00 - RECURSOS ORDINÁRIOS	Fiscal	20173900	950.740,00
44905200000	Equipamentos e Material Permanente	00 - RECURSOS ORDINÁRIOS	Fiscal	20175200	1.796,00
Total Projeto/Atividade:					957.989,22
0901.1854200042.030 - GESTÃO DAS AÇÕES DA SEC. DO MEIO AMBIENTE E JUVENTUDE - SEMAJ					
31900400000	Contratação por Tempo Determinado	00 - RECURSOS ORDINÁRIOS	Fiscal	20300400	1.000,00
31901100000	Vencimentos e Vantagens Fixas - Pessoal Civil	00 - RECURSOS ORDINÁRIOS	Fiscal	20301100	604.935,63
31901300000	Obrigações Patronais	00 - RECURSOS ORDINÁRIOS	Fiscal	20301300	1.000,00
33901400000	Diárias - Civil	00 - RECURSOS ORDINÁRIOS	Fiscal	20301400	1.000,00
33903000000	Material de Consumo	00 - RECURSOS ORDINÁRIOS	Fiscal	20303000	63.436,96
33903000000	Material de Consumo	42 - ROYALTIES	Fiscal	20303042	1.000,00
33903600000	Outros Serviços de Terceiros - Pessoa Física	00 - RECURSOS ORDINÁRIOS	Fiscal	20303600	2.132,00
33903600000	Outros Serviços de Terceiros - Pessoa Física	42 - ROYALTIES	Fiscal	20303642	1.000,00
33903900000	Outros Serviços de Terceiros - Pessoa Jurídica	00 - RECURSOS ORDINÁRIOS	Fiscal	20303900	232.646,70
33903900000	Outros Serviços de Terceiros - Pessoa Jurídica	16 - CIDE	Fiscal	20303916	1.000,00
33904600000	Auxílio-Alimentação	00 - RECURSOS ORDINÁRIOS	Fiscal	20304600	1.000,00
33904900000	Auxílio-Transporte	00 - RECURSOS ORDINÁRIOS	Fiscal	20304900	1.000,00
33909300000	Indenizações e Restituições	00 - RECURSOS ORDINÁRIOS	Fiscal	20309300	1.000,00
44905200000	Equipamentos e Material Permanente	00 - RECURSOS ORDINÁRIOS	Fiscal	20305200	10.597,00
44905200000	Equipamentos e Material Permanente	42 - ROYALTIES	Fiscal	20305242	25.555,00
Total Projeto/Atividade:					948.303,29
Total Unidade:					2.263.992,51
Total Órgão:					2.263.992,51

Código	Descrição	Fonte de Recurso	F/S	Ficha	Valor
Órgão	10 - SECRETARIA MUNICIPAL DE GESTÃO ADMINISTRATIVA - SEGAD				
Unidade	01 - SECRETARIA MUNICIPAL DE GESTÃO ADMINISTRATIVA				
1001.0412200022.008 - GESTÃO DAS AÇÕES DA SEC. DE GESTÃO ADMINISTRATIVA					
31900400000	Contratação por Tempo Determinado	00 - RECURSOS ORDINÁRIOS	Fiscal	20080400	26.000,00
31901100000	Vencimentos e Vantagens Fixas - Pessoal Civil	00 - RECURSOS ORDINÁRIOS	Fiscal	20081100	289.750,12
31901300000	Obrigações Patronais	00 - RECURSOS ORDINÁRIOS	Fiscal	20081300	1.000,00
33901400000	Diárias - Civil	00 - RECURSOS ORDINÁRIOS	Fiscal	20081400	1.000,00
33903000000	Material de Consumo	00 - RECURSOS ORDINÁRIOS	Fiscal	20083000	1.000,00
33903200000	Material, Bem ou Serviço para Distribuição Gratuita	00 - RECURSOS ORDINÁRIOS	Fiscal	20083200	500,00
33903600000	Outros Serviços de Terceiros - Pessoa Física	00 - RECURSOS ORDINÁRIOS	Fiscal	20083600	500,00
33903900000	Outros Serviços de Terceiros - Pessoa Jurídica	00 - RECURSOS ORDINÁRIOS	Fiscal	20083900	1.000,00
33904600000	Auxílio-Alimentação	00 - RECURSOS ORDINÁRIOS	Fiscal	20084600	1.000,00
33904900000	Auxílio-Transporte	00 - RECURSOS ORDINÁRIOS	Fiscal	20084900	1.000,00
33909200000	Despesas de Exercícios Anteriores	00 - RECURSOS ORDINÁRIOS	Fiscal	20089200	500,00
33909300000	Indenizações e Restituições	00 - RECURSOS ORDINÁRIOS	Fiscal	20089300	500,00
44905200000	Equipamentos e Material Permanente	00 - RECURSOS ORDINÁRIOS	Fiscal	20085200	1.000,00
Total Projeto/Atividade:					324.750,12
Total Unidade:					324.750,12
Total Órgão:					324.750,12

Código	Descrição	Fonte de Recurso	F/S	Ficha	Valor
Órgão	99 - RESERVA DE CONTINGÊNCIA				
Unidade	99 - RESERVA DE CONTINGÊNCIA				
9999.999999999.999 - RESERVA DE CONTINGÊNCIA					
9999990000 - Reservas		00 - RECURSOS ORDINÁRIOS	Fiscal	99999900	521.854,48
Total Projeto/Atividade:					521.854,48
Total Unidade:					521.854,48
Total Órgão:					521.854,48
Total Geral:					52.185.448,36
Total Intra-Orçamentário					0,00
Total Líquido:					52.185.448,36

AMF/Tabela 1 - DEMONSTRATIVO I – METAS ANUAIS

MUNICÍPIO DE GOVERNADOR MANGABEIRA
LEI DE DIRETRIZES ORÇAMENTÁRIAS
ANEXO DE METAS FISCAIS
METAS ANUAIS
2020

AMF - Demonstrativo I (LRF, art. 4º, § 1º)

R\$ 1,00

ESPECIFICAÇÃO	2020				2021				2022			
	Valor Corrente	Valor Constante	% PIB (a / PIB)	% RCL (a / RCL)	Valor Corrente	Valor Constante	% PIB (b / PIB)	% RCL (b / RCL)	Valor Corrente	Valor Constante	% PIB (c / PIB)	% RCL (c / RCL)
	(a)		x 100	x 100	(b)		x 100	x 100	(c)		x 100	x 100
Receita Total	52.185.448,36	50.178.315,73			53.490.084,57	51.432.773,62			54.827.336,68	52.845.625,72		
Receitas Primárias (I)	52.028.896,02	50.027.784,63			53.329.618,42	51.278.479,25			54.662.858,88	52.687.092,90		
Despesa Total	52.185.448,36	50.178.315,73			53.490.084,57	48.248.380,51			54.827.336,68	52.845.625,72		
Despesas Primárias (II)	51.101.637,23	49.136.189,64			52.379.178,16	50.364.594,39			53.688.657,61	51.748.103,73		
Resultado Primário (III) = (I – II)	927.258,79	891.594,99			950.440,26	913.884,87			974.201,27	938.989,17		
Resultado Nominal	-2.040.000,00	-1.961.538,46			-2.091.000,00	-2.010.576,92			-2.143.275,00	-2.065.807,23		
Dívida Pública Consolidada	16.855.140,30	16.206.865,67			16.575.140,30	15.937.634,90			16.275.140,30	15.686.882,22		
Dívida Consolidada Líquida	14.988.090,00	14.411.625,00			14.708.090,00	14.142.394,23			14.408.090,00	13.887.315,66		
Receitas Primárias advindas de PPP (IV)												
Despesas Primárias geradas por PPP (V)												
Impacto do saldo das PPP (VI) = (IV-V)												

FONTE: Sistema: RGF 6º BIM, Balanço Orçamentário 2018, Balanço Patrimonial, Unidade Responsável: Secretaria de Finanças

ÓRGÃO/SETOR: SECRETARIA MUNICIPAL DE INFRAESTRUTURA E SERVIÇOS PÚBLICOS - SEINSP

CATEGORIA: LICITAÇÕES E CONTRATOS

EXTRATO (TERMO ADITIVO DO CONTRATO Nº 0123/2019)

PUBLICAÇÃO DE EXTRATO DE 1º TERMO ADITIVO AO CONTRATO Nº 0123/2019

TOMADA DE PREÇOS Nº 001/2019.

CONTRATANTE: Prefeitura Municipal de Governador Mangabeira – Bahia. CONTRATADO (A): PLATAFORMA ASSESSORIA ADMINISTRATIVA EIRELI – ME com o CNPJ sob nº 12.068.945/0001-24, situada na Rua Amando Paulo s/nº, Bairro Centro, CEP. 44.350-000, Governador Mangabeira – Bahia. OBJETO: Contratação de empresa de engenharia para prestação de serviços de Pavimentação em paralelepípedo e drenagem de vias públicas do Bairro do Portão no município de Governador Mangabeira/Ba, com recurso do Ministério da Cidades, por intermédio da Caixa Econômica Federal. Convenio nº 868824/2018, contrato de Repasse nº 1054542-03-20189. PERÍODO: 03/10/2019 à 03/04/2020.

Marcelo Pedreira de Mendonça
Prefeito Municipal.

EXTRATO (TERMO ADITIVO DO CONTRATO Nº 0124/2019)

PUBLICAÇÃO DE EXTRATO DE 1º TERMO ADITIVO AO CONTRATO Nº 0124/2019

TOMADA DE PREÇOS Nº 002/2019.

CONTRATANTE: Prefeitura Municipal de Governador Mangabeira – Bahia. CONTRATADO (A): PLATAFORMA ASSESSORIA ADMINISTRATIVA EIRELI – ME com o CNPJ sob nº 12.068.945/0001-24, situada na Rua Amando Paulo s/nº, Bairro Centro, CEP. 44.350-000, Governador Mangabeira – Bahia. OBJETO: Contratação de empresa de engenharia para prestação de serviços de obras de pavimentação e drenagem de vias no município de Governador Mangabeira/BA, com recursos do Ministério das Cidades, por intermédio da Caixa Econômica Federal. Convênio nº 871857/2018, Contrato de Repasse nº 1054790-55/2018. PERÍODO: 03/10/2019 à 03/04/2020.

Marcelo Pedreira de Mendonça
Prefeito Municipal

EXTRATO (TERMO ADITIVO DO CONTRATO Nº 0125/2019)

PUBLICAÇÃO DE EXTRATO DE 1º TERMO ADITIVO AO CONTRATO Nº 0125/2019
TOMADA DE PREÇOS Nº 003/2019.

CONTRATANTE: Prefeitura Municipal de Governador Mangabeira – Bahia. CONTRATADO (A): PLATAFORMA ASSESSORIA ADMINISTRATIVA EIRELI – ME com o CNPJ sob nº 12.068.945/0001-24, situada na Rua Amando Paulo s/nº, Bairro Centro, CEP. 44.350-000, Governador Mangabeira – Bahia. OBJETO: Contratação de empresa de engenharia para Pavimentação em paralelepípedo e drenagem de vias do Loteamento Iemanjá (2ª Etapa) no município de Governador Mangabeira/Ba, com recurso do Ministério das Cidades, por intermédio da Caixa Econômica Federal. Convenio nº 867193/2018, contrato de Repasse nº 1053725-89/2018. PERÍODO: 03/10/2019 à 03/04/2020.

Marcelo Pedreira de Mendonça
Prefeito Municipal