




Diário Oficial do EXECUTIVO

Prefeitura Municipal de Itamarí - BA

Sexta-feira • 30 de julho de 2021 • Ano I • Edição N° 956



QR CODE

SUMÁRIO

GABINETE DO PREFEITO	2
INSTRUMENTO DE GESTÃO FISCAL	2
(RREO) ANEXO 1 – BALANÇO ORÇAMENTÁRIO (3º BIMESTRE/2021)	2
(RREO) ANEXO 2 – DEMONST. DA EXECUÇÃO DAS DESPESAS POR FUNÇÃO/SUBFUNÇÃO (3º BIMESTRE/2021)	5
(RREO) ANEXO 3 – DEMONST. DA RECEITA CORRENTE LÍQUIDA (3º BIMESTRE/2021)	7
(RREO) ANEXO 4 – DEMONST. RECEITAS E DESPESAS PREV. DO REGIME PRÓPRIO DE PREV. DOS SERVIDORES (3º BIMESTRE/2021)	8
(RREO) ANEXO 6 – DEMONST. DO RESULTADO PRIMÁRIO - MUNICÍPIOS (3º BIMESTRE/2021)	12
(RREO) ANEXO 7 – DEMONST. DOS RESTOS A PAGAR POR PODER E ÓRGÃO (3º BIMESTRE/2021)	14
(RREO) ANEXO 8 – DEMONST. DAS RECEITAS E DESPESAS COM MANUTENÇÃO E DESENV. DO ENSINO - MDE (3º BIMESTRE/2021)	15
(RREO) ANEXO 9 – DEMONST. DAS RECEITAS DE OPERAÇÕES DE CRÉDITO E DESPESAS DE CAPITAL (3º BIMESTRE/2021)	18
(RREO) ANEXO 10 – DEMONST. DA PROJ. ATUARIAL DO REG. PRÓPRIO DE PREVIDÊNCIA SOCIAL (3º BIMESTRE/2021)	19
(RREO) ANEXO 11 – DEMONST. DA RECEITA DE ALIENAÇÃO DE ATIVOS E APLICAÇÃO DOS RECURSOS (3º BIMESTRE/2021)	20
(RREO) ANEXO 12 – DEMONST. DAS RECEITAS E DESPESAS COM AÇÕES E SERVIÇOS PÚBLICOS DE SAÚDE (3º BIMESTRE/2021)	21
(RREO) ANEXO 13 – DEMONST. DAS PARCERIAS PÚBLICO - PRIVADAS (3º BIMESTRE/2021)	24
(RREO) ANEXO 14 – DEMONST. SIMPLIFICADO DO RELATÓRIO RESUMIDO DA EXECUÇÃO ORÇAMENTÁRIA (3º BIMESTRE/2021)	25
(RREO) RELAÇÃO DAS DESPESAS COM SENTENÇAS JUDICIAIS (3º BIMESTRE/2021)	27

NOTA: As matérias que possuem um asterisco (*) em sua descrição, indicam REPUBLICAÇÃO.

CONFIABILIDADE

PONTUALIDADE

CREDIBILIDADE



IMPRENSA
OFICIAL
MAIS TRANSPARÊNCIA PARA TODOS



GESTOR: EVERTON BORGES VASCONCELOS

<http://itamari.ba.gov.br/>

ÓRGÃO/SETOR: GABINETE DO PREFEITO

CATEGORIA: INSTRUMENTO DE GESTÃO FISCAL

(RREO) ANEXO 1 – BALANÇO ORÇAMENTÁRIO (3º BIMESTRE/2021)

BA - EXECUTIVO

PREFEITURA MUNICIPAL DE ITAMARI

RELATÓRIO RESUMIDO DE EXECUÇÃO ORÇAMENTÁRIA

BALANÇO ORÇAMENTÁRIO

ORÇAMENTO FISCAL DA SEGURIDADE SOCIAL

(Janeiro a Junho) - 3º Bimestre de 2021



RREO - Anexo 1 (LRF, Art. 52, inciso I, alíneas "a" e "b" do inciso II e §1º)

Em Reais

RECEITAS	PREVISÃO INICIAL	PREVISÃO ATUALIZADA (a)	RECEITAS REALIZADAS				SALDO (a-c)
			No Bimestre (b)	% (b/a)	Até o Bimestre (c)	% (c/a)	
RECEITAS (EXCETO INTRA-ORÇAMENTÁRIAS) (1)	31.801.489,48	31.801.489,48	3.959.067,24	12,45	12.795.882,02	40,24	19.005.607,46
RECEITAS CORRENTES	29.519.434,10	29.519.434,10	3.959.067,24	13,41	12.795.879,75	43,35	16.723.554,35
IMPOSTOS, TAXAS E CONTRIBUIÇÕES DE MELHORIA	727.446,30	727.446,30	226.036,68	31,07	636.190,57	87,46	91.255,73
Impostos	717.952,02	717.952,02	208.400,04	29,03	596.459,12	83,08	121.492,90
Impostos sobre o Patrimônio	13.054,64	13.054,64	11,12	0,09	522,31	4,00	12.532,33
Impostos sobre a Renda e Proventos de Qualquer Natureza	343.509,92	343.509,92	156.698,21	45,62	456.140,67	132,79	-112.630,75
Impostos Específicos de Estados, DF e Municípios	361.387,46	361.387,46	51.690,71	14,30	139.796,14	38,68	221.591,32
Taxas	2.373,57	2.373,57	6.593,06	277,77	28.687,87	1.208,64	-26.314,30
Taxas pelo Exercício do Poder de Polícia	1.186,78	1.186,78	6.120,09	515,69	22.215,72	1.871,93	-21.028,94
Taxas pela Prestação de Serviços	1.186,79	1.186,79	472,97	39,85	6.472,15	545,35	-5.285,36
Contribuição de Melhoria	7.120,71	7.120,71	11.043,58	155,09	11.043,58	155,09	-3.922,87
Contribuição de Melhoria - Específica de Estados, DF e Municípios	7.120,71	7.120,71	11.043,58	155,09	11.043,58	155,09	-3.922,87
RECEITA PATRIMONIAL	115.152,55	115.152,55	14.044,90	12,20	191.205,78	166,05	-76.053,23
Exploração do Patrimônio Imobiliário do Estado	1.186,79	1.186,79	0,00	0,00	0,00	0,00	1.186,79
Valores Mobiliários	113.965,76	113.965,76	14.044,90	12,32	191.205,78	167,77	-77.240,02
Juros e Correções Monetárias	113.965,76	113.965,76	14.044,90	12,32	191.205,78	167,77	-77.240,02
RECEITA DE SERVIÇOS	46.711,32	46.711,32	0,00	0,00	0,00	0,00	46.711,32
Serviços Administrativos e Comerciais Gerais	2.260,54	2.260,54	0,00	0,00	0,00	0,00	2.260,54
Serviços e Atividades Referentes à Saúde	44.450,78	44.450,78	0,00	0,00	0,00	0,00	44.450,78
TRANSFERÊNCIAS CORRENTES	28.479.402,16	28.479.402,16	3.718.706,18	13,06	11.968.203,92	42,02	16.511.198,24
Transferências da União e de suas Entidades	17.687.389,00	17.687.389,00	2.348.746,76	13,28	7.108.149,08	40,19	10.579.239,92
Transferências da União - Específicas de Estados, DF e Municípios	17.687.389,00	17.687.389,00	2.348.746,76	13,28	7.108.149,08	40,19	10.579.239,92
Transferências dos Estados e do Distrito Federal e de suas Entidades	2.716.506,59	2.716.506,59	412.454,93	15,18	1.133.314,98	41,72	1.583.191,61
Transferências dos Estados - Específicas de Estados, DF e Municípios	2.716.506,59	2.716.506,59	412.454,93	15,18	1.133.314,98	41,72	1.583.191,61
Transferências de Outras Instituições Públicas	8.075.506,57	8.075.506,57	957.504,49	11,86	3.726.739,86	46,15	4.348.766,71
Transferências de Outras Instituições Públicas - Específicas de Estados, DF e Municípios	8.075.506,57	8.075.506,57	957.504,49	11,86	3.726.739,86	46,15	4.348.766,71
OUTRAS RECEITAS CORRENTES	150.721,77	150.721,77	279,48	0,19	279,48	0,19	150.442,29
Multas Administrativas, Contratuais e Judiciais	11.867,86	11.867,86	0,00	0,00	0,00	0,00	11.867,86
Indenizações, Restituições e Ressarcimentos	20.175,35	20.175,35	232,84	1,15	232,84	1,15	19.942,51
Indenizações	2.373,57	2.373,57	30,09	1,27	30,09	1,27	2.343,48
Restituições	17.801,78	17.801,78	202,75	1,14	202,75	1,14	17.599,03
Demais Receitas Correntes	118.678,56	118.678,56	46,64	0,04	46,64	0,04	118.631,92
RECEITAS DE CAPITAL	2.282.055,38	2.282.055,38	0,00	0,00	2,27	0,00	2.282.053,11
OPERAÇÕES DE CRÉDITO	32.448,00	32.448,00	0,00	0,00	0,00	0,00	32.448,00
Operações de Crédito - Mercado Interno	32.448,00	32.448,00	0,00	0,00	0,00	0,00	32.448,00
Outras Operações de Crédito - Mercado Interno	32.448,00	32.448,00	0,00	0,00	0,00	0,00	32.448,00
ALIENAÇÃO DE BENS	2.260,54	2.260,54	0,00	0,00	0,00	0,00	2.260,54
Alienação de Bens Móveis	1.040,00	1.040,00	0,00	0,00	0,00	0,00	1.040,00
Alienação de Bens Móveis e Semoventes	1.040,00	1.040,00	0,00	0,00	0,00	0,00	1.040,00
Alienação de Bens Imóveis	1.220,54	1.220,54	0,00	0,00	0,00	0,00	1.220,54
TRANSFERÊNCIAS DE CAPITAL	2.247.346,84	2.247.346,84	0,00	0,00	2,27	0,00	2.247.344,57
Transferências da União e de suas Entidades	1.843.387,40	1.843.387,40	0,00	0,00	2,27	0,00	1.843.385,13
Transferências da União - Específicas de Estados, DF e Municípios	1.843.387,40	1.843.387,40	0,00	0,00	2,27	0,00	1.843.385,13
Transferências dos Estados e do Distrito Federal e de suas Entidades	403.959,44	403.959,44	0,00	0,00	0,00	0,00	403.959,44

BA - EXECUTIVO

PREFEITURA MUNICIPAL DE ITAMARI

RELATÓRIO RESUMIDO DE EXECUÇÃO ORÇAMENTÁRIA

BALANÇO ORÇAMENTÁRIO

ORÇAMENTO FISCAL DA SEGURIDADE SOCIAL

(Janeiro a Junho) - 3º Bimestre de 2021




Transferências dos Estados, Distrito Federal, e de suas Entidades	403.959,44	403.959,44	0,00	0,00	0,00	0,00	403.959,44
RECEITAS (INTRA-ORÇAMENTÁRIAS) (II)	0,00	0,00	0,00	0,00	0,00	0,00	0,00
SUBTOTAL DAS RECEITAS (III) = (I + II)	31.801.489,48	31.801.489,48	3.959.067,24	12,45	12.795.882,02	40,24	19.005.607,46
OPERAÇÕES DE CRÉDITO / REFINANCIAMENTO (IV)	0,00	0,00	0,00	0,00	0,00	0,00	0,00
Operações de Crédito - Mercado Interno	0,00	0,00	0,00	0,00	0,00	0,00	0,00
Mobiliária	0,00	0,00	0,00	0,00	0,00	0,00	0,00
Contratual	0,00	0,00	0,00	0,00	0,00	0,00	0,00
Operações de Crédito - Mercado Externo	0,00	0,00	0,00	0,00	0,00	0,00	0,00
Mobiliária	0,00	0,00	0,00	0,00	0,00	0,00	0,00
Contratual	0,00	0,00	0,00	0,00	0,00	0,00	0,00
SUBTOTAL COM REFINANCIAMENTO (V) = (III + IV)	31.801.489,48	31.801.489,48	3.959.067,24	12,45	12.795.882,02	40,24	19.005.607,46
DÉFICIT (VI)*	--	--	--	--	0,00	--	--
TOTAL (VII) = (V + VI)	31.801.489,48	31.801.489,48	3.959.067,24	12,45	12.795.882,02	40,24	19.005.607,46
SALDOS DE EXERCÍCIOS ANTERIORES	--	--	--	--	--	--	--
Recursos Arrecadados em Exercícios Anteriores - RPPS	--	--	--	--	--	--	--
Superávit Financeiro Utilizado para Créditos Adicionais	--	--	--	--	--	--	--

DESPESAS	DOTAÇÃO INICIAL (d)	DOTAÇÃO ATUALIZADA (e)	DESPESAS EMPENHADAS		SALDO (g)=(e-f)	DESPESAS LIQUIDADAS		SALDO (i)=(e-h)	DESPESAS PAGAS ATÉ O MÊS (j)	INSCRITAS EM RESTOS A PAGAR NÃO PROCESSADOS (k)
			No Bimestre	Até o Bimestre (f)		No Bimestre	Até o Bimestre (h)			
DESPESAS (EXCETO INTRA-ORÇAMENTÁRIAS) (VIII)	31.801.489,48	31.801.489,48	3.824.966,82	14.561.861,60	17.239.627,88	3.838.443,32	10.272.153,59	21.529.335,89	10.034.149,00	0,00
DESPESAS CORRENTES	28.306.407,51	27.999.407,51	3.242.342,19	13.629.236,97	14.370.170,54	3.734.455,45	10.022.590,92	17.976.816,59	9.784.586,33	0,00
PESSOAL E ENCARGOS SOCIAIS	16.759.905,27	17.332.410,27	2.370.338,46	10.382.073,84	6.950.336,43	2.717.769,94	7.966.728,64	9.365.681,63	7.730.224,05	0,00
JUROS E ENCARGOS DA DÍVIDA	10.477,77	10.477,77	0,00	0,00	10.477,77	0,00	0,00	10.477,77	0,00	0,00
OUTRAS DESPESAS CORRENTES	11.536.024,47	10.656.519,47	872.003,73	3.247.163,13	7.409.356,34	1.016.685,51	2.055.862,28	8.600.657,19	2.054.362,28	0,00
DESPESAS DE CAPITAL	3.459.478,40	3.766.478,40	582.624,63	932.624,63	2.833.853,77	103.987,87	249.562,67	3.516.915,73	249.562,67	0,00
INVESTIMENTOS	3.118.604,02	3.410.604,02	582.624,63	582.624,63	2.827.979,39	18.833,00	18.833,00	3.391.771,02	18.833,00	0,00
INVERSOES FINANCEIRAS	1.130,27	1.130,27	0,00	0,00	1.130,27	0,00	0,00	1.130,27	0,00	0,00
AMORTIZACAO DA DÍVIDA	339.744,11	354.744,11	0,00	350.000,00	4.744,11	85.154,87	230.729,67	124.014,44	230.729,67	0,00
RESERVA DE CONTINGENCIA	35.603,57	35.603,57	0,00	0,00	35.603,57	0,00	0,00	35.603,57	0,00	0,00
DESPESAS (INTRA-ORÇAMENTÁRIAS) (IX)	0,00	0,00	0,00	0,00	0,00	0,00	0,00	0,00	0,00	0,00
SUBTOTAL DAS DESPESAS (X) = (VIII + IX)	31.801.489,48	31.801.489,48	3.824.966,82	14.561.861,60	17.239.627,88	3.838.443,32	10.272.153,59	21.529.335,89	10.034.149,00	0,00
AMORTIZAÇÃO DA DÍV. / REFINANCIAMENTO (XI)	0,00	0,00	0,00	0,00	0,00	0,00	0,00	0,00	0,00	0,00
Amortização da Dívida Interna	0,00	0,00	0,00	0,00	0,00	0,00	0,00	0,00	0,00	0,00
Dívida Mobiliária	0,00	0,00	0,00	0,00	0,00	0,00	0,00	0,00	0,00	0,00
Outras Dívidas	0,00	0,00	0,00	0,00	0,00	0,00	0,00	0,00	0,00	0,00
Amortização da Dívida Externa	0,00	0,00	0,00	0,00	0,00	0,00	0,00	0,00	0,00	0,00
Dívida Mobiliária	0,00	0,00	0,00	0,00	0,00	0,00	0,00	0,00	0,00	0,00
Outras Dívidas	0,00	0,00	0,00	0,00	0,00	0,00	0,00	0,00	0,00	0,00
SUBTOTAL C/ REFINANCIAMENTO (XII) = (X + XI)	31.801.489,48	31.801.489,48	3.824.966,82	14.561.861,60	17.239.627,88	3.838.443,32	10.272.153,59	21.529.335,89	10.034.149,00	0,00
SUPERÁVIT (XIII)	--	--	--	--	--	--	2.523.728,43	--	--	--
TOTAL (XIV) = (XII + XIII)	31.801.489,48	31.801.489,48	3.824.966,82	14.561.861,60	17.239.627,88	3.838.443,32	12.795.882,02	21.529.335,89	10.034.149,00	0,00
RESERVA DO RPPS	0,00	0,00	0,00	0,00	0,00	0,00	0,00	0,00	0,00	0,00

1 FONTE: Sistema: Sistema CONTÁBIL, Unidade Responsável: PREFEITURA MUNICIPAL DE ITAMARI, Emissão: 30/07/2021, às 14:33:09, Assinado Digitalmente no dia 30/07/2021, às 14:33:09.
2 O déficit será apurado pela diferença entre a receita realizada e a despesa liquidada nos cinco primeiros bimestres e a despesa empenhada no último bimestre.
3 Essa linha será apresentada somente no Demonstrativo aplicado aos Estados



EVERTON BORGES VASCONCELOS
Prefeito Municipal
CPF : 992.640.055-87



ELIAS CARLOS DOS SANTOS
Tesoureiro
CPF : 343.161.325-04



WILDE JOSE CARDOSO TANAJURA
Contador(a)
Reg. Prof.: CRC/BA 018161/O-0

(RREO) ANEXO 2 – DEMONST. DA EXECUÇÃO DAS DESPESAS POR FUNÇÃO/SUBFUNÇÃO (3º BIMESTRE/2021)



BA - EXECUTIVO
PREFEITURA MUNICIPAL DE ITAMARI
RELATÓRIO RESUMIDO DE EXECUÇÃO ORÇAMENTÁRIA
DEMONSTRATIVO DA EXECUÇÃO DAS DESPESAS POR FUNÇÃO/SUBFUNÇÃO
ORÇAMENTO FISCAL DA SEGURIDADE SOCIAL
(Janeiro a Junho) - 3º Bimestre de 2021


RREO - Anexo 2 (LRF, Art. 52, inciso II, alínea "e")

FUNÇÃO / SUBFUNÇÃO	DOTAÇÃO INICIAL	DOTAÇÃO ATUALIZADA (a)	DESPESAS EMPENHADAS			SALDO (c) = (a-b)	DESPESAS LIQUIDADAS			SALDO (e) = (a-d)	INSCRITAS EM RESTOS A PAGAR NÃO PROCESSADOS* (f)
			No Bimestre	Até o Bimestre (b)	% (b/total b)		No Bimestre	Até o Bimestre (d)	% (d/total d)		
DESPESAS (EXCETO INTRA-ORÇAMENTÁRIAS) (I)	31.801.489,48	31.801.489,48	3.824.966,82	14.561.861,60	100,00	17.239.627,88	3.838.443,32	10.272.153,59	100,00	21.529.335,89	0,00
LEGISLATIVA	1.081.600,00	1.081.600,00	0,00	0,00	0,00	1.081.600,00	0,00	0,00	0,00	1.081.600,00	0,00
Ação Legislativa	1.081.600,00	1.081.600,00	0,00	0,00	0,00	1.081.600,00	0,00	0,00	0,00	1.081.600,00	0,00
JUDICIÁRIA	71.464,69	71.464,69	500,00	34.100,00	0,23	37.364,69	11.000,00	27.500,00	0,27	43.964,69	0,00
Ação Judiciária	71.464,69	71.464,69	500,00	34.100,00	0,23	37.364,69	11.000,00	27.500,00	0,27	43.964,69	0,00
ADMINISTRAÇÃO	3.231.169,74	3.443.819,74	375.701,36	2.203.028,61	15,13	1.240.791,13	530.921,20	1.579.668,62	15,38	1.864.151,12	0,00
Administração Geral	2.271.742,58	2.352.028,58	262.601,36	1.524.828,61	10,47	827.199,97	352.364,95	1.092.309,51	10,63	1.259.719,07	0,00
Administração Financeira	582.949,21	700.313,21	113.100,00	328.200,00	2,25	372.113,21	93.401,38	256.629,44	2,50	443.683,77	0,00
Serviço da Dívida Interna	340.874,38	355.874,38	0,00	350.000,00	2,40	5.874,38	85.154,87	230.729,67	2,25	125.144,71	0,00
Reserva de Contingência	35.603,57	35.603,57	0,00	0,00	0,00	35.603,57	0,00	0,00	0,00	35.603,57	0,00
ASSISTÊNCIA SOCIAL	1.092.678,76	1.199.418,76	60.544,04	419.694,04	2,88	779.724,72	188.105,87	257.317,42	2,50	942.101,34	0,00
Administração Geral	5.948,80	15.948,80	1.000,00	1.000,00	0,01	14.948,80	0,00	0,00	0,00	15.948,80	0,00
Assistência ao Portador de Deficiência	3.065,64	3.065,64	0,00	0,00	0,00	3.065,64	0,00	0,00	0,00	3.065,64	0,00
Assistência à Criança e ao Adolescente	98.478,40	98.478,40	1.000,00	23.050,00	0,16	75.428,40	5.514,26	14.114,16	0,14	84.364,24	0,00
Assistência Comunitária	885.839,50	982.579,50	58.544,04	395.644,04	2,72	586.935,46	182.591,61	243.203,26	2,37	739.376,24	0,00
Habitação Urbana	99.346,42	99.346,42	0,00	0,00	0,00	99.346,42	0,00	0,00	0,00	99.346,42	0,00
SAÚDE	6.039.228,91	5.965.536,91	803.481,45	2.332.659,17	16,02	3.632.877,74	685.246,18	1.855.735,37	18,07	4.109.801,54	0,00
Atenção Básica	5.271.795,98	4.804.098,98	569.374,45	1.756.152,17	12,06	3.047.946,81	577.894,84	1.418.756,77	13,81	3.385.342,21	0,00
Assistência Hospitalar e Ambulatorial	383.218,72	283.218,72	0,00	0,00	0,00	283.218,72	0,00	0,00	0,00	283.218,72	0,00
Vigilância Epidemiológica	384.214,21	878.219,21	234.107,00	576.507,00	3,96	301.712,21	107.351,34	436.978,60	4,25	441.240,61	0,00
EDUCAÇÃO	15.820.176,02	15.074.342,02	1.675.684,11	7.462.461,53	51,25	7.611.880,49	1.868.933,01	5.421.815,88	52,78	9.652.526,14	0,00
Alimentação e Nutrição	285.615,66	285.615,66	0,00	0,00	0,00	285.615,66	0,00	0,00	0,00	285.615,66	0,00
Ensino Fundamental	15.366.708,85	14.620.874,85	1.675.684,11	7.462.461,53	51,25	7.158.413,32	1.868.933,01	5.421.815,88	52,78	9.199.058,97	0,00
Ensino Superior	1.040,00	1.040,00	0,00	0,00	0,00	1.040,00	0,00	0,00	0,00	1.040,00	0,00
Educação Infantil	160.877,58	160.877,58	0,00	0,00	0,00	160.877,58	0,00	0,00	0,00	160.877,58	0,00
Educação de Jovens e Adultos	5.933,93	5.933,93	0,00	0,00	0,00	5.933,93	0,00	0,00	0,00	5.933,93	0,00
CULTURA	17.801,77	17.801,77	0,00	0,00	0,00	17.801,77	0,00	0,00	0,00	17.801,77	0,00
Difusão Cultural	17.801,77	17.801,77	0,00	0,00	0,00	17.801,77	0,00	0,00	0,00	17.801,77	0,00

URBANISMO	1.982.379,98	2.642.515,98	861.155,86	1.611.312,39	11,07	1.031.203,59	374.285,12	763.105,79	7,43	1.879.410,19	0,00
Serviços Urbanos	642.860,97	992.860,97	547.891,63	547.891,63	3,76	444.969,34	0,00	0,00	0,00	992.860,97	0,00
Saneamento Básico Urbano	1.229.303,64	1.509.439,64	313.264,23	1.013.420,76	6,96	496.018,88	349.810,60	715.353,59	6,96	794.086,05	0,00
Energia Elétrica	110.215,37	140.215,37	0,00	50.000,00	0,34	90.215,37	24.474,52	47.752,20	0,46	92.463,17	0,00
SANEAMENTO	1.412.585,02	1.282.585,02	34.900,00	418.155,86	2,87	864.429,16	163.721,33	330.951,07	3,22	951.633,95	0,00
Saneamento Básico Urbano	1.412.585,02	1.282.585,02	34.900,00	418.155,86	2,87	864.429,16	163.721,33	330.951,07	3,22	951.633,95	0,00
GESTÃO AMBIENTAL	44.011,29	44.011,29	1.000,00	1.000,00	0,01	43.011,29	0,00	0,00	0,00	44.011,29	0,00
Preservação e Conservação Ambiental	37.784,28	37.784,28	1.000,00	1.000,00	0,01	36.784,28	0,00	0,00	0,00	37.784,28	0,00
Controle Ambiental	6.227,01	6.227,01	0,00	0,00	0,00	6.227,01	0,00	0,00	0,00	6.227,01	0,00
AGRICULTURA	206.901,11	176.901,11	1.000,00	45.900,00	0,32	131.001,11	8.000,00	20.180,00	0,20	156.721,11	0,00
Promoção Da Produção Agropecuária	206.901,11	176.901,11	1.000,00	45.900,00	0,32	131.001,11	8.000,00	20.180,00	0,20	156.721,11	0,00
ENERGIA	67.336,73	67.336,73	0,00	0,00	0,00	67.336,73	0,00	0,00	0,00	67.336,73	0,00
Energia Elétrica	67.336,73	67.336,73	0,00	0,00	0,00	67.336,73	0,00	0,00	0,00	67.336,73	0,00
TRANSPORTE	125.184,73	110.184,73	0,00	9.500,00	0,07	100.684,73	419,82	1.048,09	0,01	109.136,64	0,00
Transportes Coletivos Urbanos	12.998,13	12.998,13	0,00	0,00	0,00	12.998,13	0,00	0,00	0,00	12.998,13	0,00
Transporte Rodoviário	112.186,60	97.186,60	0,00	9.500,00	0,07	87.686,60	419,82	1.048,09	0,01	96.138,51	0,00
DESPORTO E LAZER	608.970,73	623.970,73	11.000,00	24.050,00	0,17	599.920,73	7.810,79	14.831,35	0,14	609.139,38	0,00
Turismo	14.693,51	14.693,51	0,00	0,00	0,00	14.693,51	0,00	0,00	0,00	14.693,51	0,00
Desporto Comunitário	39.919,12	54.919,12	11.000,00	24.000,00	0,16	30.919,12	7.800,00	14.800,00	0,14	40.119,12	0,00
Lazer	554.358,10	554.358,10	0,00	50,00	0,00	554.308,10	10,79	31,35	0,00	554.326,75	0,00
DESPESAS (INTRA-ORÇAMENTÁRIAS) (II)	0,00	0,00	0,00	0,00	0,00	0,00	0,00	0,00	0,00	0,00	0,00
TOTAL (II) = (I + II)	31.801.489,48	31.801.489,48	3.824.966,82	14.561.861,60	100,00	17.239.627,88	3.838.443,32	10.272.153,59	100,00	21.529.335,89	0,00

FONTE: Sistema: Sistema CONTABIL, Unidade Responsável: PREFEITURA MUNICIPAL DE ITAMARI, Emissão:30/07/2021, às 14:33:12, Assinado Digitalmente no dia 30/07/2021, às 14:33:12.
1 Essa coluna poderá ser apresentada somente no último bimestre


EVERTON BORGES VASCONCELOS
Prefeito Municipal
CPF : 992.640.055-87


ELIAS CARLOS DOS SANTOS
Tesoureiro
CPF : 343.161.325-04


WILDE JOSE CARDOSO TANAJURA
Contador(a)
Reg. Prof.: CRC/BA 018161/O-0

(RREO) ANEXO 3 – DEMONST. DA RECEITA CORRENTE LÍQUIDA (3º BIMESTRE/2021)

BA - EXECUTIVO
PREFEITURA MUNICIPAL DE ITAMARI
RELATÓRIO RESUMIDO DE EXECUÇÃO ORÇAMENTÁRIA
DEMONSTRATIVO DA RECEITA CORRENTE LÍQUIDA
ORÇAMENTO FISCAL DA SEGURIDADE SOCIAL
Julho de 2020 até Junho de 2021



RREO - Anexo 3 (LRF, Art. 53, inciso I)

Em Reais

ESPECIFICAÇÃO	RECEITAS REALIZADAS												TOTAL (ÚLT. 12 M.)	PREVISÃO ATUALIZADA 2021
	07/2020	08/2020	09/2020	10/2020	11/2020	12/2020	01/2021	02/2021	03/2021	04/2021	05/2021	06/2021		
RECEITAS CORRENTES (I)	0,00	0,00	0,00	0,00	0,00	0,00	2.375.958,90	2.810.282,54	2.434.245,84	2.188.511,34	2.201.114,62	2.257.374,94	14.267.488,18	32.212.499,29
Impostos, Taxas e Contribuições de Melhoria	0,00	0,00	0,00	0,00	0,00	0,00	29.167,73	147.461,11	121.089,79	112.435,26	130.772,27	95.264,41	636.190,57	727.446,30
IPTU	0,00	0,00	0,00	0,00	0,00	0,00	0,00	126,76	1.370,09	3.081,51	843,68	3.199,27	8.621,31	111.557,78
ISS	0,00	0,00	0,00	0,00	0,00	0,00	29.141,33	17.668,00	16.907,66	17.410,08	22.160,25	19.055,51	122.342,83	245.675,92
ITBI	0,00	0,00	0,00	0,00	0,00	0,00	0,00	0,00	2.200,00	200,00	6.432,00	0,00	8.832,00	4.153,76
IRRF	0,00	0,00	0,00	0,00	0,00	0,00	0,00	126.129,25	88.729,86	84.583,35	88.570,13	68.128,08	456.140,67	94.942,85
Outros Impostos, Taxas e Contribuições de Melhoria	0,00	0,00	0,00	0,00	0,00	0,00	26,40	3.537,10	11.882,18	7.160,32	12.766,21	4.881,55	40.253,76	271.115,99
Contribuições	0,00	0,00	0,00	0,00	0,00	0,00	0,00	0,00	0,00	0,00	0,00	0,00	0,00	0,00
Recetta Patrimonial	0,00	0,00	0,00	0,00	0,00	0,00	3.203,44	164.362,28	4.330,95	5.264,21	6.063,38	7.981,52	191.205,78	115.152,55
Rendimentos de Aplicação Financeira	0,00	0,00	0,00	0,00	0,00	0,00	3.203,44	164.362,28	4.330,95	5.264,21	6.063,38	7.981,52	191.205,78	113.965,76
Outras Receitas Patrimoniais	0,00	0,00	0,00	0,00	0,00	0,00	0,00	0,00	0,00	0,00	0,00	0,00	0,00	1.186,79
Recetta Agropecuária	0,00	0,00	0,00	0,00	0,00	0,00	0,00	0,00	0,00	0,00	0,00	0,00	0,00	0,00
Recetta Industrial	0,00	0,00	0,00	0,00	0,00	0,00	0,00	0,00	0,00	0,00	0,00	0,00	0,00	0,00
Recetta de Serviços	0,00	0,00	0,00	0,00	0,00	0,00	0,00	0,00	0,00	0,00	0,00	0,00	0,00	46.711,32
Transferências Correntes	0,00	0,00	0,00	0,00	0,00	0,00	2.343.587,73	2.498.459,15	2.308.825,10	2.070.811,87	2.064.023,52	2.154.104,98	13.439.812,35	31.172.467,35
Cota-Parte do FPM	0,00	0,00	0,00	0,00	0,00	0,00	967.645,47	1.268.337,87	850.140,22	888.757,19	1.069.544,26	923.795,81	5.968.220,82	11.409.756,76
Cota-Parte do ICMS	0,00	0,00	0,00	0,00	0,00	0,00	178.023,55	227.795,38	261.914,24	192.274,39	232.292,86	245.406,80	1.337.707,22	2.996.916,21
Cota-Parte do IPVA	0,00	0,00	0,00	0,00	0,00	0,00	5.005,39	8.113,63	7.615,13	5.103,02	12.608,55	14.833,87	53.279,59	99.689,99
Cota-Parte do ITR	0,00	0,00	0,00	0,00	0,00	0,00	0,00	0,00	0,00	0,00	0,00	0,00	0,00	3.560,36
Transferências da LC 87/1996	0,00	0,00	0,00	0,00	0,00	0,00	0,00	0,00	0,00	0,00	0,00	0,00	0,00	13.054,64
Transferências da LC 61/1989	0,00	0,00	0,00	0,00	0,00	0,00	1.962,54	1.605,36	1.906,25	1.911,87	1.847,93	1.695,14	10.929,09	32.043,21
Transferências do FUNDEB	0,00	0,00	0,00	0,00	0,00	0,00	952.559,77	793.455,93	820.827,69	787.579,58	466.507,05	764.722,92	4.585.652,94	11.630.429,17
Outras Transferências Correntes	0,00	0,00	0,00	0,00	0,00	0,00	238.391,01	199.150,98	366.421,57	195.185,82	281.222,87	203.650,44	1.484.022,69	4.987.017,01
Outras Receitas Correntes	0,00	0,00	0,00	0,00	0,00	0,00	0,00	0,00	0,00	0,00	255,45	24,03	279,48	150.721,77
DEDUÇÕES (II)	0,00	0,00	0,00	0,00	0,00	0,00	-230.140,09	-300.854,82	-223.947,49	-217.243,71	-262.612,90	-236.809,42	-1.471.608,43	-2.693.065,19
Contrib. do Servidor para o Plano de Previdência	0,00	0,00	0,00	0,00	0,00	0,00	0,00	0,00	0,00	0,00	0,00	0,00	0,00	0,00
Compensação Financ. entre Regimes Previdência	0,00	0,00	0,00	0,00	0,00	0,00	0,00	0,00	0,00	0,00	0,00	0,00	0,00	0,00
Dedução de Receita para Formação do FUNDEB	0,00	0,00	0,00	0,00	0,00	0,00	-230.140,09	-300.854,82	-223.947,49	-217.243,71	-262.612,90	-236.809,42	-1.471.608,43	-2.693.065,19
RECEITA CORRENTE LÍQUIDA (III) = (I - II)	0,00	0,00	0,00	0,00	0,00	0,00	2.145.818,81	2.509.427,72	2.210.298,35	1.971.267,63	1.938.501,72	2.020.565,52	12.795.879,75	29.519.434,10
(-) Transferências obrigatórias da União relativas às emendas individuais (art. 166-A, § 1º, da CF) (IV)	0,00	0,00	0,00	0,00	0,00	0,00	0,00	0,00	0,00	0,00	0,00	0,00	0,00	0,00
RECEITA CORRENTE LÍQUIDA AJUSTADA PARA CÁLCULO DOS LIMITES DE ENDIVIDAMENTO (V) = (III - IV)	0,00	0,00	0,00	0,00	0,00	0,00	2.145.818,81	2.509.427,72	2.210.298,35	1.971.267,63	1.938.501,72	2.020.565,52	12.795.879,75	29.519.434,10
(-) Transferências obrigatórias da União relativas às emendas de bancada (art. 166, § 16, da CF) (VI)	0,00	0,00	0,00	0,00	0,00	0,00	0,00	0,00	0,00	0,00	0,00	0,00	0,00	0,00
RECEITA CORRENTE LÍQUIDA AJUSTADA PARA CÁLCULO DOS LIMITES DA DESPESA COM PESSOAL (VII) = (V - VI)	0,00	0,00	0,00	0,00	0,00	0,00	2.145.818,81	2.509.427,72	2.210.298,35	1.971.267,63	1.938.501,72	2.020.565,52	12.795.879,75	29.519.434,10

FONTE: Sistema: Sistema CONTABIL, Unidade Responsável: PREFEITURA MUNICIPAL DE ITAMARI, Emissão: 30/07/2021, às 14:33:20, Assinado Digitalmente no dia 30/07/2021, às 14:33:20.

EVERTON BORGES VASCONCELOS
Prefeito Municipal
CPF : 992.640.055-87

ELIAS CARLOS DOS SANTOS
Tesoureiro
CPF : 343.161.325-04

WILDE JOSE CARDOSO TANAJURA
Contador(a)
Reg. Prof.: CRC/BA 018161/O-0

**(RREO) ANEXO 4 – DEMONST. RECEITAS E DESPESAS PREV. DO REGIME PRÓPRIO DE PREV. DOS SERVIDORES
(3º BIMESTRE/2021)**

BA - EXECUTIVO
PREFEITURA MUNICIPAL DE ITAMARI
RELATÓRIO RESUMIDO DE EXECUÇÃO ORÇAMENTÁRIA
DEMONSTRATIVO DAS RECEITAS E DESPESAS PREVIDENCIÁRIAS - MUNICÍPIOS
ORÇAMENTO FISCAL DA SEGURIDADE SOCIAL
(Janeiro a Junho) - 3º Bimestre de 2021



RREO - Anexo 4 (LRF, Art. 53, inciso II)

Em Reais

RECEITAS PREVIDENCIÁRIAS - RPPS (FUNDO EM CAPITALIZAÇÃO)	PREVISÃO ATUALIZADA	RECEITAS REALIZADAS
RECEITAS CORRENTES (I)	0,00	0,00
Receita de Contribuições dos Segurados	0,00	0,00
Ativo	0,00	0,00
Inativo	0,00	0,00
Pensionista	0,00	0,00
Receita de Contribuições Patronais	0,00	0,00
Ativo	0,00	0,00
Inativo	0,00	0,00
Pensionista	0,00	0,00
Receita Patrimonial	0,00	0,00
Receitas Imobiliárias	0,00	0,00
Receitas de Valores Mobiliários	0,00	0,00
Outras Receitas Patrimoniais	0,00	0,00
Receita de Serviços	0,00	0,00
Outras Receitas Correntes	0,00	0,00
Compensação Previdenciária entre os Regimes	0,00	0,00
Aportes Periódicos para Amortização de Déficit Atuarial do RPPS (II)1	0,00	0,00
Demais Receitas Correntes	0,00	0,00
RECEITAS DE CAPITAL (III)	0,00	0,00
Alienação de Bens, Direitos e Ativos	0,00	0,00
Amortização de Empréstimos	0,00	0,00
Outras Receitas de Capital	0,00	0,00
TOTAL DAS RECEITAS PREVIDENCIÁRIAS - RPPS(IV) = (I + III + II)	0,00	0,00

DESPESAS PREVIDENCIÁRIAS - RPPS (FUNDO EM CAPITALIZAÇÃO)	DOTAÇÃO ATUALIZADA	DESPESAS EMPENHADAS	DESPESAS LIQUIDADAS	DESPESAS PAGAS	INSCRITAS EM RESTOS A PAGAR NÃO PROCESSADOS
		Até o Bimestre	Até o Bimestre	Até o Bimestre	No Exercício
Benefícios	0,00	0,00	0,00	0,00	0,00
Aposentadorias	0,00	0,00	0,00	0,00	0,00
Pensões por Morte	0,00	0,00	0,00	0,00	0,00
Outras Despesas Previdenciárias	0,00	0,00	0,00	0,00	0,00
Compensação Previdenciária entre os regimes	0,00	0,00	0,00	0,00	0,00
Demais Despesas Previdenciárias	0,00	0,00	0,00	0,00	0,00
TOTAL DAS DESPESAS DO FUNDO EM CAPITALIZAÇÃO (V)	0,00	0,00	0,00	0,00	0,00
RESULTADO PREVIDENCIÁRIO - FUNDO EM CAPITALIZAÇÃO (VI) = (IV - V)2RECURSOS	0,00	0,00	0,00	0,00	--

RECURSOS RPPS ARRECADADOS EM EXERCÍCIOS ANTERIORES		PREVISÃO ORÇAMENTÁRIA
VALOR		0,00
RESERVA ORÇAMENTÁRIA DO RPPS		PREVISÃO ORÇAMENTÁRIA
VALOR		0,00
APORTES DE RECURSOS PARA O FUNDO EM CAPITALIZAÇÃO DO RPPS		APORTES REALIZADOS
Plano de Amortização - Contribuição Patronal Suplementar		0,00
Plano de Amortização - Aporte Periódico de Valores Predefinidos		0,00
Outros Aportes para o RPPS		0,00
Recursos para Cobertura de Déficit Financeiro		0,00
Exercício BENS E DIREITOS DO RPPS (FUNDO EM CAPITALIZAÇÃO)		SALDO ATUAL
Caixa e Equivalentes de Caixa		0,00
Investimentos e Aplicações		0,00
Outros Bens e Direitos		0,00

FUNDO EM REPARTIÇÃO (PLANO FINANCEIRO)

RECEITAS PREVIDENCIÁRIAS - RPPS (FUNDO EM REPARTIÇÃO)	PREVISÃO ATUALIZADA	RECEITAS REALIZADAS
RECEITAS CORRENTES (VII)	0,00	0,00
Receita de Contribuições dos Segurados	0,00	0,00
Ativo	0,00	0,00
Inativo	0,00	0,00
Pensionista	0,00	0,00
Receita de Contribuições Patronais	0,00	0,00
Ativo	0,00	0,00
Inativo	0,00	0,00
Pensionista	0,00	0,00
Receita Patrimonial	0,00	0,00
Receitas Imobiliárias	0,00	0,00
Receitas de Valores Mobiliários	0,00	0,00
Outras Receitas Patrimoniais	0,00	0,00
Receita de Serviços	0,00	0,00
Outras Receitas Correntes	0,00	0,00
Compensação Previdenciária entre os regimes	0,00	0,00
Demais Receitas Correntes	0,00	0,00
RECEITAS DE CAPITAL (VIII)	0,00	0,00
Alienação de Bens, Direitos e Ativos	0,00	0,00
Amortização de Empréstimos	0,00	0,00
Outras Receitas de Capital	0,00	0,00
TOTAL DAS RECEITAS DO FUNDO EM REPARTIÇÃO (IX) - (VII + VIII)	0,00	0,00


DESPESAS PREVIDENCIÁRIAS - RPPS (FUNDO EM REPARTIÇÃO)	DOTAÇÃO ATUALIZADA	DESPESAS EMPENHADAS	DESPESAS LIQUIDADAS	DESPESAS PAGAS	INSCRITAS EM RESTOS A PAGAR NÃO PROCESSADOS
		Até o Bimestre	Até o Bimestre	Até o Bimestre	No Exercício
Benefícios - Civil	0,00	0,00	0,00	0,00	0,00
Aposentadorias	0,00	0,00	0,00	0,00	0,00
Pensões por Morte	0,00	0,00	0,00	0,00	0,00
Outras Despesas Previdenciárias	0,00	0,00	0,00	0,00	0,00
Compensação Previdenciária entre os regimes	0,00	0,00	0,00	0,00	0,00
Demais Despesas Previdenciárias	0,00	0,00	0,00	0,00	0,00
TOTAL DAS DESPESAS DO FUNDO EM REPARTIÇÃO (X)	0,00	0,00	0,00	0,00	0,00
RESULTADO PREVIDENCIÁRIO - FUNDO EM REPARTIÇÃO (XI) = (IX - X)	0,00	0,00	0,00	0,00	--
APORTES DE RECURSOS PARA O FUNDO EM REPARTIÇÃO DO RPPS	APORTES REALIZADOS				
Recursos para Cobertura de Insuficiências Financeiras					0,00
Recursos para Formação de Reserva					0,00
RECEITAS DA ADMINISTRAÇÃO - RPPS	PREVISÃO ATUALIZADA		RECEITAS REALIZADAS		
RECEITAS CORRENTES		0,00			0,00
TOTAL DAS RECEITAS DA ADMINISTRAÇÃO RPPS - (XII)		0,00			0,00
DESPESAS DA ADMINISTRAÇÃO - RPPS	DOTAÇÃO ATUALIZADA	DESPESAS EMPENHADAS	DESPESAS LIQUIDADAS	DESPESAS PAGAS	INSCRITAS EM RESTOS A PAGAR NÃO PROCESSADOS
		Até o Bimestre	Até o Bimestre	Até o Bimestre	No Exercício
DESPESAS CORRENTES (XIII)	0,00	0,00	0,00	0,00	0,00
DESPESAS DE CAPITAL (XIV)	0,00	0,00	0,00	0,00	0,00
TOTAL DAS DESPESAS DA ADMINISTRAÇÃO RPPS (XV) = (XIII + XIV)	0,00	0,00	0,00	0,00	0,00
RESULTADO DA ADMINISTRAÇÃO RPPS (XVI) = (XII - XV)	0,00	0,00	0,00	0,00	--

RECEITAS PREVIDENCIÁRIAS (BENEFÍCIOS MANTIDOS PELO TESOURO)	PREVISÃO ATUALIZADA	RECEITAS REALIZADAS
Contribuições dos Servidores	0,00	0,00
Demais Receitas Previdenciárias	0,00	0,00
TOTAL DAS RECEITAS (BENEFÍCIOS MANTIDOS PELO TESOURO) (XVII)	0,00	0,00


DESPESAS PREVIDENCIÁRIAS (BENEFÍCIOS MANTIDOS PELO TESOURO)	DOTAÇÃO ATUALIZADA	DESPESAS EMPENHADAS	DESPESAS LIQUIDADAS	DESPESAS PAGAS	INSCRITAS EM RESTOS A PAGAR NÃO PROCESSADOS
		Até o Bimestre	Até o Bimestre	Até o Bimestre	No Exercício
Aposentadorias	0,00	0,00	0,00	0,00	0,00
Pensões	0,00	0,00	0,00	0,00	0,00
Outros Despesas Previdenciárias	0,00	0,00	0,00	0,00	0,00
TOTAL DAS DESPESAS (BENEFÍCIOS MANTIDOS PELO TESOURO) (XVIII)	0,00	0,00	0,00	0,00	0,00
RESULTADO DOS BENEFÍCIOS MANTIDOS PELO TESOURO (XIX) = (XVII - XVIII)	0,00	0,00	0,00	0,00	--



EVERTON BORGES VASCONCELOS
Prefeito Municipal
CPF : 992.640.055-87



ELIAS CARLOS DOS SANTOS
Tesoureiro
CPF : 343.161.325-04



WILDE JOSE CARDOSO TANAJURA
Contador(a)
Req. Prof.: CRC/BA 018161/O-0

(RREO) ANEXO 6 – DEMONST. DO RESULTADO PRIMÁRIO - MUNICÍPIOS (3º BIMESTRE/2021)

BA - EXECUTIVO

PREFEITURA MUNICIPAL DE ITAMARI

RELATÓRIO RESUMIDO DE EXECUÇÃO ORÇAMENTÁRIA

DEMONSTRATIVO DOS RESULTADOS PRIMÁRIO E NOMINAL - MUNICÍPIOS

ORÇAMENTO FISCAL DA SEGURIDADE SOCIAL

(Janeiro a Junho) - 3º Bimestre de 2021



RREO - Anexo 6 (LRF, Art. 53, inciso III)

Em reais

RECEITAS PRIMÁRIAS	PREVISÃO ATUALIZADA	Até o Bimestre 2021						
		RECEITAS REALIZADAS (a)						
RECEITAS CORRENTES (I)	29.519.434,10	12.795.879,75						
Impostos, Taxas e Contribuições de Melhoria	727.446,30	636.190,57						
IPTU	111.557,78	8.621,31						
ISS	245.675,92	122.342,83						
ITBI	4.153,76	8.832,00						
IRRF	94.942,85	456.140,67						
Outros Impostos, Taxas e Contribuições de Melhoria	271.115,99	40.253,76						
Contribuições	0,00	0,00						
Contribuição de Melhoria	115.152,55	191.205,78						
Aplicações Financeiras (II)	113.965,76	191.205,78						
Outras Receitas Patrimoniais	1.186,79	0,00						
Transferências Correntes	28.479.402,16	11.968.203,92						
Cota-Parte do FPM	9.364.925,17	4.774.852,86						
Cota-Parte do ICMS	2.370.519,47	1.070.165,90						
Cota-Parte do IPVA	80.701,42	42.623,99						
Cota-Parte do ITR	3.085,64	-43,55						
Transferências da LC 87/1996	13.054,64	0,00						
Transferências da LC 61/1989	32.043,21	10.929,09						
Transferências do FUNDEB	11.630.429,17	4.585.652,94						
Outras Transferências Correntes	4.984.643,44	1.484.022,69						
Demais Receitas Correntes	197.433,09	279,48						
Outras Receitas Financeiras (III)	0,00	0,00						
Receitas Correntes Restantes	197.433,09	279,48						
RECEITAS PRIMÁRIAS CORRENTES (IV) = (I - II - III)	29.405.468,34	12.604.673,97						
RECEITAS DE CAPITAL (V)	2.282.055,38	2,27						
Operações de Crédito (VI)	32.448,00	0,00						
Amortização de Empréstimos (VII)	0,00	0,00						
Alienação de Bens	2.260,54	0,00						
Receitas de Alienação de Investimentos Temporários (VIII)	0,00	0,00						
Receitas de Alienação de Investimentos Permanentes (IX)	0,00	0,00						
Outras Alienações de Bens	2.260,54	0,00						
Transferências de Capital	2.247.346,84	2,27						
Convênios	1.893.684,74	2,27						
Outras Transferências de Capital	353.662,10	0,00						
Outras Receitas de Capital	0,00	0,00						
Outras Receitas de Capital Não Primárias (X)	0,00	0,00						
Outras Receitas de Capital Primárias	0,00	0,00						
RECEITAS PRIMÁRIAS DE CAPITAL (XI) = (V - VI - VII - VIII - IX - X)	2.249.607,38	2,27						
RECEITA PRIMÁRIA TOTAL (XII) = (IV + XI)	31.655.075,72	12.604.676,24						
DESPESAS PRIMÁRIAS	DOTAÇÃO ATUALIZADA	DESPESAS EMPENHADAS	DESPESAS LIQUIDADAS	DESPESAS PAGAS (a)	RESTOS A PAGAR PROCESSADOS PAGOS	INSCRITAS EM RESTOS A PAGAR NÃO PROCESSADOS		
						LIQUIDADOS	PAGOS	
DESPESAS CORRENTES (XIII)	27.999.407,51	13.629.236,97	10.022.590,92	9.784.586,33	0,00	0,00	0,00	
Pessoal e Encargos Sociais	17.332.410,27	10.382.073,84	7.966.728,64	7.730.224,05	0,00	0,00	0,00	
Juros e Encargos da Dívida (XIV)	10.477,77	0,00	0,00	0,00	0,00	0,00	0,00	
Outras Despesas Correntes	10.656.519,47	3.247.163,13	2.055.862,28	2.054.362,28	0,00	0,00	0,00	
Transferências Constitucionais e Legais	0,00	0,00	0,00	0,00	0,00	0,00	0,00	
Demais Despesas Correntes	10.656.519,47	3.247.163,13	2.055.862,28	2.054.362,28	0,00	0,00	0,00	
DESPESAS PRIMÁRIAS CORRENTES (XV) = (XIII - XIV)	27.988.929,74	13.629.236,97	10.022.590,92	9.784.586,33	0,00	0,00	0,00	
DESPESAS DE CAPITAL (XVI)	3.766.478,40	932.624,63	249.562,67	249.562,67	0,00	0,00	0,00	
Investimentos	3.410.604,02	582.624,63	18.833,00	18.833,00	0,00	0,00	0,00	
Inversões Financeiras	1.130,27	0,00	0,00	0,00	0,00	0,00	0,00	
Concessão de Empréstimos e Financiamentos (XVII)	0,00	0,00	0,00	0,00	0,00	0,00	0,00	
Aquisição de Título de Capital já Integralizado (XVIII)	0,00	0,00	0,00	0,00	0,00	0,00	0,00	
Aquisição de Título de Crédito (XIX)	0,00	0,00	0,00	0,00	0,00	0,00	0,00	
Demais Inversões Financeiras	1.130,27	0,00	0,00	0,00	0,00	0,00	0,00	
Amortização da Dívida (XX)	354.744,11	350.000,00	230.729,67	230.729,67	0,00	0,00	0,00	
DESPESAS PRIMÁRIAS DE CAPITAL (XXI) = (XVI - XVII - XVIII - XIX - XX)	3.411.734,29	582.624,63	18.833,00	18.833,00	0,00	0,00	0,00	
RESERVA DE CONTINGÊNCIA (XXII)	35.603,57	0,00	0,00	0,00	0,00	0,00	0,00	
DESPESA PRIMÁRIA TOTAL (XXIII) = (XV + XXI + XXII)	31.436.267,60	14.211.861,60	10.041.423,92	9.803.419,33	0,00	0,00	0,00	
RESULTADO PRIMÁRIO - (XXIV) = XIIa - (XXIIIa + XXIIIb + XXIIIc)							2.801.256,91	
META FISCAL PARA O RESULTADO PRIMÁRIO				VALOR CORRENTE				
Meta fixada no Anexo de Metas Fiscais da LDO para o exercício de referência				0,00				

BA - EXECUTIVO

PREFEITURA MUNICIPAL DE ITAMARI
RELATÓRIO RESUMIDO DE EXECUÇÃO ORÇAMENTÁRIA
DEMONSTRATIVO DOS RESULTADOS PRIMÁRIO E NOMINAL - MUNICÍPIOS
ORÇAMENTO FISCAL DA SEGURIDADE SOCIAL
(Janeiro a Junho) - 3º Bimestre de 2021



RREO - Anexo 6 (LRF, Art. 53, inciso III)

Em reais

JUROS NOMINAIS	Até o Bimestre	
	VALOR INCORRIDO	
Juros, Encargos e Variações Monetárias Ativos (XXV)		191.205,78
Juros, Encargos e Variações Monetárias Passivos (XXVI)		0,00
RESULTADO NOMINAL - (XXVII) = XXIV + (XXV - XXVI)		2.992.462,69
META FISCAL PARA O RESULTADO NOMINAL	VALOR CORRENTE	
Meta fixada no Anexo de Metas Fiscais da LDO para o exercício de referência		0,00
CÁLCULO DO RESULTADO NOMINAL	SALDO	
	Em 31/Dez/2020 (a)	Em 3º Bimestre (b)
DÍVIDA CONSOLIDADA (XXVIII)	51.651.323,36	51.646.265,04
DEDUÇÕES (XXIX)	1.437.228,46	3.848.399,43
Disponibilidade de Caixa	1.437.228,46	3.848.399,43
Disponibilidade de Caixa bruta	1.437.228,46	3.848.399,43
(-) Restos a Pagar Processados (XXX)	0,00	0,00
Demais Haveres Financeiros	0,00	0,00
DÍVIDA CONSOLIDADA LÍQUIDA (XXXI) = (XXVIII - XXIX)	50.214.094,90	47.797.865,61
RESULTADO NOMINAL - Abaixo da Linha (XXXII) = (XXXIa - XXXIb)		2.416.229,29
AJUSTE METODOLÓGICO	Até o Bimestre	
VARIAÇÃO SALDO RPP = (XXXIII) = (XXXa - XXXb)		0,00
RECEITA DE ALIENAÇÃO DE INVESTIMENTOS PERMANENTES (IX)		0,00
PASSIVOS RECONHECIDOS NA DC (XXXIV)		0,00
VARIAÇÃO CAMBIAL (XXXV)		0,00
PAGAMENTO DE PRECATÓRIOS INTEGRANTES DA DC (XXXVI)		0,00
AJUSTES RELATIVOS AO RPPS (XXXVII)		0,00
OUTROS AJUSTES (XXXVIII)		0,00
RESULTADO NOMINAL AJUSTADO - Abaixo da Linha (XXXIX) = (XXXII - XXXIII - IX + XXXIV + XXXV - XXXVI + XXXVII + XXXVIII)		2.416.229,29
RESULTADO PRIMÁRIO - Abaixo da Linha (XL) = XXXIX - (XXV - XXVI)		2.225.023,51
INFORMAÇÕES ADICIONAIS	PREVISÃO ORÇAMENTÁRIA	
SALDO DE EXERCÍCIOS ANTERIORES		37.187.619,86
Recursos Arrecadados em Exercícios Anteriores - RPPS		37.187.619,86
Superávit Financeiro Utilizado para Abertura e Reabertura de Créditos Adicionais		0,00
RESERVA ORÇAMENTÁRIA DO RPPS		31.801.489,48

FONTE: Sistema: Sistema CONTABIL, Unidade Responsável: PREFEITURA MUNICIPAL DE ITAMARI, Emissão: 30/07/2021, às 14:35:15, Assinado Digitalmente no dia 30/07/2021, às 14:35:15.

EVERTON BORGES VASCONCELOS
Prefeito Municipal
CPF : 992.640.055-87

ELIAS CARLOS DOS SANTOS
Tesoureiro
CPF : 343.161.325-04

WILDE JOSE CARDOSO TANAJURA
Contador(a)
Reg. Prof.: CRC/BA 018161/O-0

(RREO) ANEXO 7 – DEMONST. DOS RESTOS A PAGAR POR PODER E ÓRGÃO (3º BIMESTRE/2021)



BA - EXECUTIVO
PREFEITURA MUNICIPAL DE ITAMARI
RELATÓRIO RESUMIDO DE EXECUÇÃO ORÇAMENTÁRIA
DEMONSTRATIVOS DOS RESTOS A PAGAR POR PODER E ÓRGÃO
ORÇAMENTO FISCAL DA SEGURIDADE SOCIAL
(Janeiro a Junho) - 3º Bimestre de 2021

RREO - Anexo 7 (LRF, Art. 53, inciso V)

Em Reais

PODER / ÓRGÃO	RESTOS A PAGAR PROCESSADOS E NÃO PROCESSADOS LIQUIDADOS EM EXERCÍCIOS ANTERIORES						RESTOS A PAGAR NÃO PROCESSADOS						Saldo Total L = (e + k)
	Inscritos		Pagos (c)	Cancelados (d)	Saldo e = (a + b) - (c + d)	Inscritos		Liquidados (h)	Pagos (i)	Cancelados (j)	Saldo k = (f + g) - (i + j)		
	Em Exercícios Anteriores (a)	Em 31 de dezembro de 2020 (b)				Em Exercícios Anteriores (f)	Em 31 de dezembro de 2020 (g)						
RESTOS A PAGAR (EXCETO INTRA-ORÇAMENTÁRIOS) (I)	0,00	0,00	0,00	0,00	0,00	0,00	0,00	0,00	0,00	0,00	0,00	0,00	0,00
PODER EXECUTIVO	0,00	0,00	0,00	0,00	0,00	0,00	0,00	0,00	0,00	0,00	0,00	0,00	0,00
PREFEITURA MUNICIPAL DE ITAMARI	0,00	0,00	0,00	0,00	0,00	0,00	0,00	0,00	0,00	0,00	0,00	0,00	0,00
FUNDO MUNICIPAL DE SAÚDE	0,00	0,00	0,00	0,00	0,00	0,00	0,00	0,00	0,00	0,00	0,00	0,00	0,00
FUNDO MUNICIPAL DE ASSISTÊNCIA SOCIAL	0,00	0,00	0,00	0,00	0,00	0,00	0,00	0,00	0,00	0,00	0,00	0,00	0,00
FUNDO MUNICIPAL DE EDUCAÇÃO DE ITAMARI	0,00	0,00	0,00	0,00	0,00	0,00	0,00	0,00	0,00	0,00	0,00	0,00	0,00
PODER LEGISLATIVO	0,00	0,00	0,00	0,00	0,00	0,00	0,00	0,00	0,00	0,00	0,00	0,00	0,00
CÂMARA MUNICIPAL DE ITAMARI	0,00	0,00	0,00	0,00	0,00	0,00	0,00	0,00	0,00	0,00	0,00	0,00	0,00
RESTOS A PAGAR (INTRA-ORÇAMENTÁRIOS) (II)	0,00	0,00	0,00	0,00	0,00	0,00	0,00	0,00	0,00	0,00	0,00	0,00	0,00
TOTAL (XIV) = (XII + XIII)	0,00	0,00	0,00	0,00	0,00	0,00	0,00	0,00	0,00	0,00	0,00	0,00	0,00

FONTE: Sistema: Sistema CONTÁBIL, Unidade Responsável: PREFEITURA MUNICIPAL DE ITAMARI, Emissão:30/07/2021, às 14:35:20, Assinado Digitalmente no dia 30/07/2021, às 14:35:20.

EVERTON BORGES VASCONCELOS
Prefeito Municipal
CPF : 992.640.055-87

ELIAS CARLOS DOS SANTOS
Tesoureiro
CPF : 343.161.325-04

WILDE JOSE CARDOSO TANAJURA
Contador(a)
Reg. Prof.: CRC/BA 018161/O-0

(RREO) ANEXO 8 – DEMONST. DAS RECEITAS E DESPESAS COM MANUTENÇÃO E DESENV. DO ENSINO - MDE (3º BIMESTRE/2021)

BA - EXECUTIVO

PREFEITURA MUNICIPAL DE ITAMARI

RELATÓRIO RESUMIDO DE EXECUÇÃO ORÇAMENTÁRIA

DEMONSTRATIVO DAS RECEITAS E DESPESAS COM MANUTENÇÃO E DESENVOLVIMENTO DO ENSINO - MDE

ORÇAMENTO FISCAL DA SEGURIDADE SOCIAL

(Janeiro a Junho) - 3º Bimestre de 2021

RREO - Anexo 8 (LDB, art. 72)



Em Reais

RECEITAS DO ENSINO						
RECEITA RESULTANTE DE IMPOSTOS (caput do art. 212 da Constituição)	PREVISÃO ATUALIZADA (a)			RECEITAS REALIZADAS Até o Bimestre(b)		
1- RECEITA DE IMPOSTOS	704.897,38			595.936,81		
1.1- Receita Resultante do Imposto sobre a Propriedade Predial e Territorial Urbana – IPTU	111.557,78			8.621,31		
1.2- Receita Resultante do Imposto sobre Transmissão Inter Vivos – ITBI	4.153,76			8.832,00		
1.3- Receita Resultante do Imposto sobre Serviços de Qualquer Natureza – ISS	245.675,92			122.342,83		
1.4- Receita Resultante do Imposto de Renda Retido na Fonte – IRRF	343.509,92			456.140,67		
2- RECEITA DE TRANSFERÊNCIAS CONSTITUCIONAIS E LEGAIS	14.541.966,53			7.370.136,72		
2.1- Cota-Parte FPM	11.409.756,76			5.968.220,82		
2.1.1- Parcela referente à CF, art. 159, I, alínea b	10.868.956,76			5.968.220,82		
2.1.2- Parcela referente à CF, art. 159, I, alínea d e e	540.800,00			0,00		
2.2- Cota-Parte ICMS	2.996.916,21			1.337.707,22		
2.3- Cota-Parte IPI-Exportação	32.043,21			10.929,09		
2.4- Cota-Parte ITR	3.560,36			0,00		
2.5- Cota-Parte IPVA	99.689,99			53.279,59		
2.6- Cota-Parte IOF-Ouro	0,00			0,00		
2.7- Compensações Financeiras Provenientes de Impostos e Transferências Constitucionais	0,00			0,00		
3- TOTAL DA RECEITA DE IMPOSTOS (1 + 2)	15.246.863,91			7.966.073,53		
4- TOTAL DESTINADO AO FUNDEB - 20% DE ((2.1.1) + (2.2) + (2.3) + (2.4) + (2.5))	2.800.233,31			1.474.027,34		
5- VALOR MÍNIMO A SER APLICADO ALÉM DO VALOR DESTINADO AO FUNDEB - 5% DE ((2.1.1) + (2.2) + (2.3) + (2.4) + (2.5)) + 25% DE ((1.1) + (1.2) + (1.3) + (1.4) + (2.1.2) + (2.6) + (2.7))	1.011.482,67			517.491,04		
FUNDEB						
RECEITAS RECEBIDAS DO FUNDEB NO EXERCÍCIO	PREVISÃO ATUALIZADA (a)			RECEITAS REALIZADAS Até o Bimestre (b)		
6- RECEITAS RECEBIDAS DO FUNDEB	8.075.506,57			3.726.739,86		
6.1- FUNDEB - Impostos e Transferências de Impostos	8.075.506,57			3.726.739,86		
6.1.1- Principal	8.075.506,57			3.726.739,86		
6.1.2- Rendimentos de Aplicação Financeira	0,00			0,00		
6.2- FUNDEB - Complementação da União - VAAF	0,00			0,00		
6.2.1- Principal	0,00			0,00		
6.2.2- Rendimentos de Aplicação Financeira	0,00			0,00		
6.3- FUNDEB - Complementação da União - VAAT	0,00			0,00		
6.3.1- Principal	0,00			0,00		
6.3.2- Rendimentos de Aplicação Financeira	0,00			0,00		
7- RESULTADO LÍQUIDO DAS TRANSFERÊNCIAS DO FUNDEB (6.1.1 – 4)	5.275.273,26			2.252.712,52		
RECURSOS RECEBIDOS EM EXERCÍCIOS ANTERIORES E NÃO UTILIZADOS (SUPERÁVIT)						
VALOR						
8- TOTAL DOS RECURSOS DE SUPERÁVIT				0,00		
8.1- SUPERÁVIT DO EXERCÍCIO IMEDIATAMENTE ANTERIOR				0,00		
8.2- SUPERÁVIT RESIDUAL DE OUTROS EXERCÍCIOS				0,00		
9- TOTAL DOS RECURSOS DO FUNDEB DISPONÍVEIS PARA UTILIZAÇÃO (6 + 8)				0,00		
DESPESAS COM RECURSOS DO FUNDEB (Por Área de Atuação)6	DOTAÇÃO ATUALIZADA (c)	DESPESAS EMPENHADAS Até o Bimestre (d)	DESPESAS LIQUIDADAS Até o Bimestre (e)	DESPESAS PAGAS Até o Bimestre (f)	INSCRITAS EM RESTOS A PAGAR NÃO PROCESSADOS,6 (g)	
10- PROFISSIONAIS DA EDUCAÇÃO BÁSICA	7.845.357,09	5.000.000,00	4.588.923,02	4.419.136,37	411.076,98	
10.1- Educação Infantil	0,00	0,00	0,00	0,00	0,00	
10.1.1- Creche	0,00	0,00	0,00	0,00	0,00	
10.1.2- Pré-escola	0,00	0,00	0,00	0,00	0,00	
10.2- Ensino Fundamental	7.845.357,09	5.000.000,00	4.588.923,02	4.419.136,37	411.076,98	
11- OUTRAS DESPESAS	3.760.319,12	1.301.000,00	423.899,59	423.899,59	877.100,41	
11.1- Educação Infantil	46.341,14	0,00	0,00	0,00	0,00	
11.1.1- Creche	0,00	0,00	0,00	0,00	0,00	
11.1.2- Pré-escola	46.341,14	0,00	0,00	0,00	0,00	
11.2- Ensino Fundamental	3.713.977,98	1.301.000,00	423.899,59	423.899,59	877.100,41	
12- TOTAL DAS DESPESAS COM RECURSOS DO FUNDEB (10 + 11)	11.605.676,21	6.301.000,00	5.012.822,61	4.843.035,96	1.288.177,39	

INDICADORES DO FUNDEB						
DESPESAS CUSTEADAS COM RECEITAS DO FUNDEB RECEBIDAS NO EXERCÍCIO	DESPESAS EMPENHADAS Até o Bimestre (d)	DESPESAS LIQUIDADAS Até o Bimestre (e)	DESPESAS PAGAS Até o Bimestre (f)	INSCRITAS EM RESTOS A PAGAR NÃO PROCESSADOS	INSCRITAS EM RESTOS A PAGAR NÃO PROCESSADOS (SEM DISPONIBILIDADE DE CAIXA)	
13- Total das Despesas do FUNDEB com Profissionais da Educação Básica	5.000.000,00	4.588.923,02	4.419.136,37	411.076,98	0,00	
14- Total das Despesas custeadas com FUNDEB - Impostos e Transferências de Impostos	6.301.000,00	5.012.822,61	4.843.035,96	1.288.177,39	0,00	
15 - Total das Despesas custeadas com FUNDEB - Complementação da União - VAAF	0,00	0,00	0,00	0,00	0,00	
16 - Total das Despesas custeadas com FUNDEB - Complementação da União - VAAT	0,00	0,00	0,00	0,00	0,00	
17 - Total das Despesas custeadas com FUNDEB - Complementação da União - VAAT Aplicadas na Educação Infantil	0,00	0,00	0,00	0,00	0,00	
18 - Total das Despesas custeadas com FUNDEB - Complementação da União - VAAT Aplicadas em Despesa de Capital	0,00	0,00	0,00	0,00	0,00	
INDICADORES - Art. 212-A, inciso XI e § 3º - Constituição Federal	VALOR EXIGIDO (i)	VALOR APLICADO (j)	VALOR CONSIDERADO APÓS DEDUÇÕES(k)	% APLICADA (l)		
19 - Mínimo de 70% do FUNDEB na Remuneração dos Profissionais da Educação Básica	2.608.717,90	4.588.923,02	4.588.923,02	123,14		
20 - Percentual de 50% da Complementação da União ao FUNDEB (VAAT) na Educação Infantil	0,00	0,00	0,00	0,00		
21 - Mínimo de 15% da Complementação da União ao FUNDEB - VAAT em Despesas de Capital	0,00	0,00	0,00	0,00		
INDICADOR - Art.25, § 3º - Lei nº 14.113, de 2020 - (Máximo de 10% de Superávit)	VALOR MÁXIMO PERMITIDO (m)	VALOR NÃO APLICADO (n)	VALOR CONSIDERADO APÓS AJUSTE	% NÃO APLICADA (p)		
22- Total da Receita Recebida e não Aplicada no Exercício	372.673,99	-1.286.082,75	-1.286.082,75	-34,51		
INDICADOR - Art.25, § 3º - Lei nº 14.113, de 2020 - (Aplicação do Superávit de Exercício Anterior)	VALOR DE SUPERÁVIT PERMITIDO NO EXERCÍCIO ANTERIOR (q)	VALOR NÃO APLICADO NO EXERCÍCIO ANTERIOR (r)	VALOR DE SUPERÁVIT APLICADO ATÉ O PRIMEIRO QUADRIMESTRE (s)	VALOR APLICADO ATÉ O PRIMEIRO QUADRIMESTRE CONSTITUCIONAL (t)	VALOR APLICADO APÓS O PRIMEIRO QUADRIMESTRE (u)	VALOR NÃO APLICADO (v)
23- Total das Despesas custeadas com Superávit do FUNDEB	0,00	0,00	0,00	0,00	0,00	0,00
23.1 - Total das Despesas custeadas com FUNDEB - Impostos e Transferências de Impostos	0,00	0,00	0,00	0,00	0,00	0,00
23.2 - Total das Despesas custeadas com FUNDEB - Complementação da União (VAAF + VAAT)	0,00	0,00	0,00	0,00	0,00	0,00
DESPESAS COM MANUTENÇÃO E DESENVOLVIMENTO DO ENSINO – MDE - CUSTEADAS COM RECEITA DE IMPOSTOS (EXCETO FUNDEB)						
DESPESAS COM AÇÕES TÍPICAS DE MDE - RECEITAS DE IMPOSTOS - EXCETO FUNDEB (Por Área de Atuação)	DOTAÇÃO ATUALIZADA (c)	DESPESAS EMPENHADAS (d)	DESPESAS LIQUIDADAS (e)	DESPESAS PAGAS (f)	INSCRITAS EM RESTOS A PAGAR NÃO PROCESSADOS (g)	
24- EDUCAÇÃO INFANTIL	1.539,88	0,00	0,00	0,00	0,00	
24.1 - Creche	0,00	0,00	0,00	0,00	0,00	
24.2 - Pré-escola	1.539,88	0,00	0,00	0,00	0,00	
25- ENSINO FUNDAMENTAL	2.155.791,92	1.154.602,99	403.134,73	403.134,73	751.468,26	
26- TOTAL DAS DESPESAS COM AÇÕES TÍPICAS DE MDE (24 + 25)	2.157.331,80	1.154.602,99	403.134,73	403.134,73	751.468,26	
APURAÇÃO DAS DESPESAS PARA FINS DE LIMITE MÍNIMO CONSTITUCIONAL						
27- TOTAL DAS DESPESAS DE MDE CUSTEADAS COM RECURSOS DE IMPOSTOS (FUNDEB E RECEITA DE IMPOSTOS) = (L14(d ou e) + L26(d ou e) + L23.1(t))					7.455.602,99	
28 (-) RESULTADO LÍQUIDO DAS TRANSFERÊNCIAS DO FUNDEB = (L7)					2.252.712,52	
29 (-) RESTOS A PAGAR NÃO PROCESSADOS INSCRITOS NO EXERCÍCIO SEM DISPONIBILIDADE FINANCEIRA DE RECURSOS DO FUNDEB IMPOSTOS ⁴ = (L14h)					0,00	
30 (-) RESTOS A PAGAR NÃO PROCESSADOS INSCRITOS NO EXERCÍCIO SEM DISPONIBILIDADE FINANCEIRA DE RECURSOS DE IMPOSTOS 4 e 7					0,00	
31 (-) CANCELAMENTO, NO EXERCÍCIO, DE RESTOS A PAGAR INSCRITOS COM DISPONIBILIDADE FINANCEIRA DE RECURSOS DE IMPOSTOS VINCULADOS AO ENSINO = (L34.1(ac) + L34.2(ac))					0,00	
32- TOTAL DAS DESPESAS PARA FINS DE LIMITE (27 – (28 + 29 + 30 + 31))					5.202.890,47	
APURAÇÃO DO LIMITE MÍNIMO CONSTITUCIONAL						
33- APLICAÇÃO EM MDE SOBRE A RECEITA RESULTANTE DE IMPOSTOS	VALOR EXIGIDO (x)	VALOR APLICADO (w)		% APLICADA (y)		
	1.991.518,38	5.202.890,47		65,31		
RESTOS A PAGAR INSCRITOS EM EXERCÍCIOS ANTERIORES COM DISPONIBILIDADE FINANCEIRA DE RECURSOS DE IMPOSTOS E DO FUNDEB						
	SALDO INICIAL (x)	RP LIQUIDADOS (aa)	RP PAGOS (ab)	RP CANCELADOS (ac)	SALDO FINAL (ad)	
34- RESTOS A PAGAR DE DESPESAS COM MDE	0,00	0,00	0,00	0,00	0,00	
34.1 - Executadas com Recursos de Impostos e Transferências de Impostos	0,00	0,00	0,00	0,00	0,00	
34.2 - Executadas com Recursos do FUNDEB - Impostos	0,00	0,00	0,00	0,00	0,00	
34.3 - Executadas com Recursos do FUNDEB - Complementação da União (VAAT + VAAF)	0,00	0,00	0,00	0,00	0,00	
RECEITAS ADICIONAIS PARA FINANCIAMENTO DO ENSINO		PREVISÃO ATUALIZADA (a)	RECEITAS REALIZADAS Até o Bimestre(b)			
35- RECEITA DE TRANSFERÊNCIAS DO FNDE (INCLUINDO RENDIMENTOS DE APLICAÇÃO FINANCEIRA)	1.864.894,46		1.215.186,60			
35.1 - Salário-Educação	707.358,56		330.979,72			
35.2 - PDDE	163.881,39		191.205,78			
35.3 - PNAE	297.988,19		295.449,78			
35.4 - PNATE	218.473,53		206.345,54			
35.5 - Outras Transferências do FNDE	477.192,79		191.205,78			
36- RECEITA DE TRANSFERÊNCIAS DE CONVÊNIO	270.404,44		191.205,78			
37- RECEITA DE ROYALTIES DESTINADOS À EDUCAÇÃO	136.514,70		194.854,38			
38- RECEITA DE OPERAÇÕES DE CRÉDITO VINCULADAS À EDUCAÇÃO	146.413,76		191.205,78			
39- OUTRAS RECEITAS PARA FINANCIAMENTO DO ENSINO	32.076.327,31		12.475.037,91			
40- TOTAL DAS RECEITAS ADICIONAIS PARA FINANCIAMENTO DO ENSINO = (35 + 36 + 37 + 38 + 39)	34.494.554,67		14.267.490,45			

OUTRAS DESPESAS COM EDUCAÇÃO (Por Área de Atuação)6	DOTAÇÃO ATUALIZADA (c)	DESPESAS EMPENHADAS (d)	DESPESAS LIQUIDADAS (e)	DESPESAS PAGAS (f)	INSCRITAS EM RESTOS A PAGAR NÃO PROCESSADOS (g)
41- EDUCAÇÃO INFANTIL	160.877,58	0,00	0,00	0,00	0,00
41.1- Creche	0,00	0,00	0,00	0,00	0,00
41.2- Pré-escola	160.877,58	0,00	0,00	0,00	0,00
42- ENSINO FUNDAMENTAL	15.364.448,31	7.462.461,53	5.421.815,88	5.252.029,23	2.040.645,65
43- ENSINO MÉDIO	0,00	0,00	0,00	0,00	0,00
44- ENSINO SUPERIOR	1.040,00	0,00	0,00	0,00	0,00
45- ENSINO PROFISSIONAL NÃO INTEGRADO AO ENSINO REGULAR	5.933,93	0,00	0,00	0,00	0,00
46- TOTAL DAS DESPESAS CUSTEADAS COM RECEITAS ADICIONAIS PARA FINANCIAMENTO DO ENSINO (41 + 42 + 43 + 44 + 45)	15.532.299,82	7.462.461,53	5.421.815,88	5.252.029,23	2.040.645,65
TOTAL GERAL DAS DESPESAS COM EDUCAÇÃO	DOTAÇÃO ATUALIZADA (c)	DESPESAS EMPENHADAS (d)	DESPESAS LIQUIDADAS (e)	DESPESAS PAGAS (f)	INSCRITAS EM RESTOS A PAGAR NÃO PROCESSADOS (g)
47- TOTAL GERAL DAS DESPESAS COM EDUCAÇÃO (12 + 26 + 46)	14.935.844,44	7.462.461,53	5.421.815,88	5.252.029,23	2.040.645,65
47.1- Despesas Correntes	13.621.022,48	7.455.361,53	5.414.715,88	5.244.929,23	2.040.645,65
47.1.1- Pessoal Ativo	11.064.765,24	7.215.000,00	5.268.470,06	5.098.683,41	1.946.529,94
47.1.2- Pessoal Inativo	0,00	0,00	0,00	0,00	0,00
47.1.3- Transferências às instituições comunitárias, confessionais ou filantrópicas sem fins lucrativos	0,00	0,00	0,00	0,00	0,00
47.1.4- Outras Despesas Correntes	2.556.257,24	240.361,53	146.245,82	146.245,82	94.115,71
47.2- Despesas de Capital	1.314.821,96	7.100,00	7.100,00	7.100,00	0,00
47.2.1- Transferências às instituições comunitárias, confessionais ou filantrópicas sem fins lucrativos	0,00	0,00	0,00	0,00	0,00
47.2.2- Outras Despesas de Capital	1.314.821,96	7.100,00	7.100,00	7.100,00	0,00
CONTROLE DA DISPONIBILIDADE FINANCEIRA E CONCILIAÇÃO BANCÁRIA	FUNDEB		SALÁRIO EDUCAÇÃO		
48- DISPONIBILIDADE FINANCEIRA EM 31 DE DEZEMBRO DE <EXERCÍCIO ANTERIOR>		97.947,53			5,26
49- (+) INGRESSO DE RECURSOS ATÉ O BIMESTRE (orçamentário)		13.446.835,98			279.570,50
50- (-) PAGAMENTOS EFETUADOS ATÉ O BIMESTRE (orçamentário e restos a pagar)		13.261.166,58			139.575,05
51- (=) DISPONIBILIDADE FINANCEIRA ATÉ O BIMESTRE		283.616,93			140.000,71
52- (+) AJUSTES POSITIVOS (RETENÇÕES E OUTROS VALORES EXTRAORÇAMENTÁRIOS)		0,00			0,00
53- (-) AJUSTES NEGATIVOS (OUTROS VALORES EXTRAORÇAMENTÁRIOS)		0,00			0,00
54- (=) SALDO FINANCEIRO CONCILIADO (Saldo Bancário)		283.616,93			140.000,71

FONTE: Sistema: Sistema CONTÁBIL, Unidade Responsável: PREFEITURA MUNICIPAL DE ITAMARI, Emissão: 30/07/2021, às 14:35:26, Assinado Digitalmente no dia 30/07/2021, às 14:35:26.

1 Limites mínimos anuais a serem cumpridos no encerramento do exercício.

2 Art. 21, § 2º, Lei 11.494/2007: "Até 5% dos recursos recebidos à conta dos Fundos, inclusive relativos à complementação da União recebidos nos termos do §1º do art. 6º desta Lei, poderão ser utilizados no 1º trimestre do exercício imediatamente subsequente, mediante abertura de crédito adicional."

3 Caput do artigo 212 da CF/1988

4 Os valores referentes à parcela dos Restos a Pagar inscritos sem disponibilidade financeira vinculada à educação deverão ser informados somente no RREO do último bimestre do exercício.

5 Limites mínimos anuais a serem cumpridos no encerramento do exercício, no âmbito de atuação prioritária, conforme LDB, art. 11, V.

6 Nos cinco primeiros bimestres do exercício o acompanhamento poderá ser feito com base na despesa empenhada ou na despesa liquidada. No último bimestre do exercício, o valor deverá corresponder ao total da despesa empenhada.

7 Essa coluna poderá ser apresentada somente no último bimestre

EVERTON BORGES VASCONCELOS
Prefeito Municipal
CPF : 992.640.055-87

ELIAS CARLOS DOS SANTOS
Tesoureiro
CPF : 343.161.325-04

WILDE JOSE CARDOSO TANAJURA
Contador(a)
Reg. Prof.: CRC/BA 018161/O-0

(RREO) ANEXO 9 – DEMONST. DAS RECEITAS DE OPERAÇÕES DE CRÉDITO E DESPESAS DE CAPITAL (3º BIMESTRE/2021)

BA - EXECUTIVO

PREFEITURA MUNICIPAL DE ITAMARI

RELATÓRIO RESUMIDO DE EXECUÇÃO ORÇAMENTÁRIA

DEMONSTRATIVO DAS RECEITAS DE OPERAÇÕES DE CRÉDITO E DESPESAS DE CAPITAL

ORÇAMENTO FISCAL DA SEGURIDADE SOCIAL

(Janeiro a Junho) - 3º Bimestre de 2021



RREO – ANEXO 9 (LRF, art.53, § 1º, inciso I)

Em Reais

RECEITAS	PREVISÃO ATUALIZADA (a)	RECEITAS REALIZADAS (b)	SALDO NÃO REALIZADO (c) = (a) - (b)
RECEITAS DE OPERAÇÕES DE CRÉDITO ¹ (I)	32.448,00	0,00	32.448,00

DESPESAS	DOTAÇÃO ATUALIZADA (d)	DESPESAS EMPENHADAS (e)	SALDO NÃO EXECUTADO (f) = (d) - (e)
DESPESAS DE CAPITAL	3.766.478,40	932.624,63	2.833.853,77
Investimentos	3.410.604,02	582.624,63	2.827.979,39
Inversões Financeiras	1.130,27	0,00	1.130,27
Amortização da Dívida	354.744,11	350.000,00	4.744,11
(-) Incentivos Fiscais a Contribuinte	0,00	0,00	0,00
(-) Incentivos Fiscais a Contribuinte por Instituições Financeiras	0,00	0,00	0,00
DESPESA DE CAPITAL LÍQUIDA (II)	3.766.478,40	932.624,63	2.833.853,77
RESULTADO PARA APURAÇÃO DA REGRA DE OURO (III) = (I - II)	-3.734.030,40	-932.624,63	-2.801.405,77

FONTE: Sistema: Sistema CONTÁBIL, Unidade Responsável: PREFEITURA MUNICIPAL DE ITAMARI, Emissão:30/07/2021, às 14:35:31, Assinado Digitalmente no dia 30/07/2021, às 14:35:31.

Notas:

¹ Operações de Crédito descritas na CF, art. 167, inciso III.

EVERTON BORGES VASCONCELOS
Prefeito Municipal
CPF : 992.640.055-87

ELIAS CARLOS DOS SANTOS
Tesoureiro
CPF : 343.161.325-04

WILDE JOSE CARDOSO TANAJURA
Contador(a)
Reg. Prof.: CRC/BA 018161/O-0

(RREO) ANEXO 10 – DEMONST. DA PROJ. ATUARIAL DO REG. PRÓPRIO DE PREVIDÊNCIA SOCIAL (3º BIMESTRE/2021)

BA - EXECUTIVO

PREFEITURA MUNICIPAL DE ITAMARI

RELATÓRIO RESUMIDO DE EXECUÇÃO ORÇAMENTÁRIA

DEMONSTRATIVO DA PROJEÇÃO ATUARIAL DO REGIME DE PREVIDÊNCIA

ORÇAMENTO FISCAL DA SEGURIDADE SOCIAL

(Janeiro a Junho) - 3º Bimestre de 2021



RREO – ANEXO 10 (LRF, art.53, § 1º, inciso I)

Em Reais

PLANO PREVIDENCIÁRIO				
EXERCÍCIO	RECEITAS PREVIDENCIÁRIAS (a)	DESPESAS PREVIDENCIÁRIAS (b)	RESULTADO PREVIDENCIÁRIO (c) = (a - b)	SALDO FINANCEIRO DO EXERCÍCIO (d) = ("d" exerc. Anterior) + (c)
	0,00	0,00	0,00	0,00

PLANO FINANCEIRO				
EXERCÍCIO	RECEITAS PREVIDENCIÁRIAS (a)	DESPESAS PREVIDENCIÁRIAS (b)	RESULTADO PREVIDENCIÁRIO (c) = (a - b)	SALDO FINANCEIRO DO EXERCÍCIO (d) = ("d" exerc. Anterior) + (c)
	0,00	0,00	0,00	0,00

FONTE: Sistema: Sistema CONTÁBIL, Unidade Responsável: PREFEITURA MUNICIPAL DE ITAMARI, Emissão:30/07/2021, às 14:35:39.
1 Projeção atuarial elaborada em 30/07/2021 e oficialmente enviada para o Ministério da Previdência Social – MP S.

EVERTON BORGES VASCONCELOS
Prefeito Municipal
CPF : 992.640.055-87

ELIAS CARLOS DOS SANTOS
Tesoureiro
CPF : 343.161.325-04

WILDE JOSE CARDOSO TANAJURA
Contador(a)
Reg. Prof.: CRC/BA 018161/O-0

(RREO) ANEXO 11 – DEMONST. DA RECEITA DE ALIENAÇÃO DE ATIVOS E APLICAÇÃO DOS RECURSOS (3º BIMESTRE/2021)

BA - EXECUTIVO

PREFEITURA MUNICIPAL DE ITAMARI

RELATÓRIO RESUMIDO DE EXECUÇÃO ORÇAMENTÁRIA

DEMONSTRATIVO DA RECEITA DE ALIENAÇÃO DE ATIVOS E APLICAÇÃO DOS RECURSOS

ORÇAMENTO FISCAL DA SEGURIDADE SOCIAL

(Janeiro a Junho) - 3º Bimestre de 2021



RREO – ANEXO 11 (LRF, art.53, § 1º, inciso I)

Em Reais

RECEITAS	PREVISÃO ATUALIZADA (a)	RECEITAS REALIZADAS (b)	SALDO A REALIZAR (c) = (a) - (b)
RECEITA DE ALIENAÇÃO DE ATIVOS (I)	2.260,54	0,00	2.260,54
Receita de Alienação de Bens Móveis	1.040,00	0,00	1.040,00
Receita de Alienação de Bens Imóveis	1.220,54	0,00	1.220,54
Receita de Alienação de Bens Intangíveis	0,00	0,00	0,00
Receita de Rendimentos de Aplicações Financeiras	0,00	0,00	0,00

DESPESAS	DOTAÇÃO ATUALIZADA (d)	DESPESAS EMPENHADAS	DESPESAS LIQUIDADAS	DESPESAS PAGAS (e)	DESPESAS INSCRITAS EM RESTOS A PAGAR NÃO PROCESSADOS	PAGAMENTO DE RESTOS A PAGAR (f)	SALDO A PAGAR (g) = (d-e)
APLICAÇÃO DOS RECURSOS DA ALIENAÇÃO DE ATIVOS (II)	3.766.478,40	932.624,63	249.562,67	249.562,67	683.061,96	0,00	3.516.915,73
Despesas de Capital	3.766.478,40	932.624,63	249.562,67	249.562,67	683.061,96	0,00	3.516.915,73
Investimentos	3.410.604,02	582.624,63	18.833,00	18.833,00	563.791,63	0,00	3.391.771,02
Inversões Financeiras	1.130,27	0,00	0,00	0,00	0,00	0,00	1.130,27
Amortização da Dívida	354.744,11	350.000,00	230.729,67	230.729,67	119.270,33	0,00	124.014,44
Despesas Correntes dos Regimes de Previdência	0,00	0,00	0,00	0,00	0,00	0,00	0,00
Regime Próprio do Servidores Públicos	0,00	0,00	0,00	0,00	0,00	0,00	0,00

SALDO FINANCEIRO A APLICAR	<EXERCÍCIO ANTERIOR> (h)	EXERCÍCIO (i) = (Ib - (IIe+ IIff))	SALDO ATUAL (j) = (IIIh + IIIi)
VALOR (III)	0,00	-249.562,67	-249.562,67

FONTE: Sistema: Sistema CONTÁBIL, Unidade Responsável: PREFEITURA MUNICIPAL DE ITAMARI, Emissão:30/07/2021, às 14:35:45, Assinado Digitalmente no dia 30/07/2021, às 14:35:45.

EVERTON BORGES VASCONCELOS
Prefeito Municipal
CPF : 992.640.055-87

ELIAS CARLOS DOS SANTOS
Tesoureiro
CPF : 343.161.325-04

WILDE JOSE CARDOSO TANAJURA
Contador(a)
Reg. Prof.: CRC/BA 018161/O-0

(RREO) ANEXO 12 – DEMONST. DAS RECEITAS E DESPESAS COM AÇÕES E SERVIÇOS PÚBLICOS DE SAÚDE (3º BIMESTRE/2021)

BA - EXECUTIVO

PREFEITURA MUNICIPAL DE ITAMARI

RELATÓRIO RESUMIDO DE EXECUÇÃO ORÇAMENTÁRIA

DEMONSTRATIVO DAS RECEITAS E DESPESAS COM AÇÕES E SERVIÇOS PÚBLICOS DE SAÚDE

ORÇAMENTO FISCAL DA SEGURIDADE SOCIAL

(Janeiro a Junho) - 3º Bimestre de 2021



RREO – ANEXO 12 (LC 141/2012, art. 35)

R\$ 1,00

RECEITAS RESULTANTES DE IMPOSTOS E TRANSFERÊNCIAS CONSTITUCIONAIS E LEGAIS	PREVISÃO INICIAL	PREVISÃO ATUALIZADA (a)	RECEITA REALIZADAS	
			Até o Bimestre (b)	% (b/a)x100
RECEITA DE IMPOSTOS (I)	703.857,38	703.857,38	595.936,81	84,67
Receita Resultante do Imposto Predial e Territorial Urbano - IPTU	110.517,78	110.517,78	8.621,31	7,80
IPTU	90.757,78	90.757,78	2.569,16	2,83
Multas, Juros de Mora e Outros Encargos do IPTU	19.760,00	19.760,00	6.052,15	30,63
Receita Resultante do Imposto sobre Transmissão Inter Vivos - ITBI	4.153,76	4.153,76	8.832,00	212,63
ITBI	4.153,76	4.153,76	8.832,00	212,63
Multas, Juros de Mora e Outros Encargos do ITBI	0,00	0,00	0,00	0,00
Receita Resultante do Imposto sobre Serviços de Qualquer Natureza - ISS	245.675,92	245.675,92	122.342,83	49,80
ISS	244.635,92	244.635,92	122.342,83	50,01
Multas, Juros de Mora e Outros Encargos do ISS	1.040,00	1.040,00	0,00	0,00
Receita Resultante do Imposto sobre a Renda e Proventos de Qualquer Natureza Retido na Fonte - IRRF	343.509,92	343.509,92	456.140,67	132,79
RECEITA DE TRANSFERÊNCIAS CONSTITUCIONAIS E LEGAIS (II)	14.014.221,17	14.014.221,17	7.370.136,72	52,59
Cota-Parte FPM	10.868.956,76	10.868.956,76	5.968.220,82	54,91
Cota-Parte ITR	3.560,36	3.560,36	0,00	0,00
Cota-Parte IPVA	99.689,99	99.689,99	53.279,59	53,45
Cota-Parte ICMS	2.996.916,21	2.996.916,21	1.337.707,22	44,64
Cota-Parte IPI-Exportação	32.043,21	32.043,21	10.929,09	34,11
Compensações Financeiras Provenientes de Impostos e Transferências Constitucionais	13.054,64	13.054,64	0,00	0,00
Desoneração ICMS (LC 87/96)	13.054,64	13.054,64	0,00	0,00
Outras	0,00	0,00	0,00	0,00
TOTAL DAS RECEITAS RESULTANTES DE IMPOSTOS E TRANSFERÊNCIAS CONSTITUCIONAIS E LEGAIS - (III) = (I) + (II)	14.718.078,55	14.718.078,55	7.966.073,53	54,12

DESPESAS COM AÇÕES E SERVIÇOS PÚBLICOS DE SAÚDE (ASPS) – POR SUBFUNÇÃO E CATEGORIA ECONÔMICA	DOTAÇÃO INICIAL	DOTAÇÃO ATUALIZADA (c)	DESPESAS EMPENHADAS		DESPESAS LIQUIDADAS		DESPESAS PAGAS		Inscritas em Restos a Pagar não Processados (g)
			Até o Bimestre (d)	% (d/c)x100	Até o Bimestre (e)	% (e/c)x100	Até o Bimestre (f)	% (f/c)x100	
ATENÇÃO BÁSICA (IV)	2.861.079,49	2.593.088,49	1.121.912,09	43,27	894.760,28	34,51	885.473,09	34,15	0,00
Despesas Correntes	2.855.145,56	2.587.154,56	1.121.912,09	43,36	894.760,28	34,58	885.473,09	34,23	0,00
Despesas de Capital	5.933,93	5.933,93	0,00	0,00	0,00	0,00	0,00	0,00	0,00
ASSISTÊNCIA HOSPITALAR E AMBULATORIAL (V)	1.130,27	1.130,27	0,00	0,00	0,00	0,00	0,00	0,00	0,00
Despesas Correntes	0,00	0,00	0,00	0,00	0,00	0,00	0,00	0,00	0,00
Despesas de Capital	1.130,27	1.130,27	0,00	0,00	0,00	0,00	0,00	0,00	0,00
SUPORTE PROFILÁTICO E TERAPÊUTICO (VI)	0,00	0,00	0,00	0,00	0,00	0,00	0,00	0,00	0,00
Despesas Correntes	0,00	0,00	0,00	0,00	0,00	0,00	0,00	0,00	0,00
Despesas de Capital	0,00	0,00	0,00	0,00	0,00	0,00	0,00	0,00	0,00
VIGILÂNCIA SANITÁRIA (VII)	0,00	0,00	0,00	0,00	0,00	0,00	0,00	0,00	0,00
Despesas Correntes	0,00	0,00	0,00	0,00	0,00	0,00	0,00	0,00	0,00
Despesas de Capital	0,00	0,00	0,00	0,00	0,00	0,00	0,00	0,00	0,00
VIGILÂNCIA EPIDEMIOLÓGICA (VIII)	8.670,99	8.670,99	0,00	0,00	0,00	0,00	0,00	0,00	0,00
Despesas Correntes	7.540,72	7.540,72	0,00	0,00	0,00	0,00	0,00	0,00	0,00
Despesas de Capital	1.130,27	1.130,27	0,00	0,00	0,00	0,00	0,00	0,00	0,00
ALIMENTAÇÃO E NUTRIÇÃO (IX)	0,00	0,00	0,00	0,00	0,00	0,00	0,00	0,00	0,00
Despesas Correntes	0,00	0,00	0,00	0,00	0,00	0,00	0,00	0,00	0,00
Despesas de Capital	0,00	0,00	0,00	0,00	0,00	0,00	0,00	0,00	0,00
OUTRAS SUBFUNÇÕES (X)	0,00	0,00	0,00	0,00	0,00	0,00	0,00	0,00	0,00
Despesas Correntes	0,00	0,00	0,00	0,00	0,00	0,00	0,00	0,00	0,00
Despesas de Capital	0,00	0,00	0,00	0,00	0,00	0,00	0,00	0,00	0,00
TOTAL (XI) = (IV + V + VI + VII + VIII + IX + X)	2.870.880,75	2.602.889,75	1.121.912,09	43,10	894.760,28	34,38	885.473,09	34,02	0,00

APURACÃO DO CUMPRIMENTO DO LIMITE MÍNIMO PARA APLICAÇÃO EM ASPS	DESPESAS EMPENHADAS (D)	DESPESAS LIQUIDADAS (E)	DESPESAS PAGAS (F)
Total das Despesas com ASPS (XII) = (XI)	1.121.912,09	894.760,28	885.473,09
(-) Restos a Pagar Não Processados Inscritos Indevidamente no Exercício sem Disponibilidade Financeira (XIII)	0,00	0,00	0,00
(-) Despesas Custeadas com Recursos Vinculados à Parcela do Percentual Mínimo que não foi Aplicada em ASPS em Exercícios Anteriores (XIV)	0,00	0,00	0,00
(-) Despesas Custeadas com Disponibilidade de Caixa Vinculada aos Restos a Pagar Cancelados (XV)	0,00	0,00	0,00
(=) VALOR APLICADO EM ASPS (XVI) = (XII - XIII - XIV - XV)	1.121.912,09	894.760,28	885.473,09
Despesa Mínima a ser Aplicada em ASPS (XVII) = (III) x 15% (LC 141/2012)	1.194.911,03	1.194.911,03	1.194.911,03
Despesa Mínima a ser Aplicada em ASPS (XVIII) = (III) x % (Lei Orgânica Municipal)	-	-	-
Diferença entre o Valor Aplicado e a Despesa Mínima a ser Aplicada (XVIII) = (XVI (d ou e) - XVII)	-72.998,94	-300.150,75	-
Limite não Cumprido (XIX) = (XVIII) (Quando valor for inferior a zero)	0,00	0,00	0,00
PERCENTUAL DA RECEITA DE IMPOSTOS E TRANSFERÊNCIAS CONSTITUCIONAIS E LEGAIS APLICADO EM ASPS (XVI / III)*100 (mínimo de 15% conforme LC nº 141/2012 ou % da Lei Orgânica Municipal)	14,08	11,23	11,12

BA - EXECUTIVO
PREFEITURA MUNICIPAL DE ITAMARI
RELATÓRIO RESUMIDO DE EXECUÇÃO ORÇAMENTÁRIA
DEMONSTRATIVO DAS RECEITAS E DESPESAS COM AÇÕES E SERVIÇOS PÚBLICOS DE SAÚDE
ORÇAMENTO FISCAL DA SEGURIDADE SOCIAL
(Janeiro a Junho) - 3º Bimestre de 2021



CONTROLE DO VALOR REFERENTE AO PERCENTUAL MÍNIMO NÃO CUMPRIDO EM EXERCÍCIOS ANTERIORES PARA FINS DE APLICAÇÃO DOS RECURSOS VINCULADOS CONFORME ARTIGOS 25 E 26 DA LC 141/2012	LIMITE NÃO CUMPRIDO				
	Saldo Inicial (no exercício atual) (h)	Despesas Custeadas no Exercício de Referência			Saldo Final (não aplicado) I (l) = (h - (i ou j))
		Empenhado (i)	Liquidado (j)	Pago (k)	
Diferença de limite não cumprido em 2020	0,00	0,00	0,00	0,00	0,00
Diferença de limite não cumprido em 2019	0,00	0,00	0,00	0,00	0,00
Diferença de limite não cumprido em Exercícios Anteriores	0,00	0,00	0,00	0,00	0,00
TOTAL DA DIFERENÇA DE LIMITE NÃO CUMPRIDO EM EXERCÍCIOS ANTERIORES (XX)	0,00	0,00	0,00	0,00	0,00

EXECUÇÃO DE RESTOS A PAGAR										
EXERCÍCIO DO EMPENHO	Valor Mínimo para aplicação em ASPS em ASPS (m)	Valor aplicado em ASPS no exercício (n)	Valor aplicado além do limite mínimo (o) = (n - m), se < 0, então (o) = 0	Total inscrito em RP no exercício (p)	RPNP Inscritos Indevidamente no Exercício sem Disponibilidade Financeira q = (XIII d)	Valor inscrito em RP considerado no Limite (r) = (p - (o + q)) se < 0, então (r) = 0	Total de RP pagos (s)	Total de RP a pagar (t)	Total de RP cancelados ou prescritos (u)	Diferença entre o valor aplicado além do limite e o total de RP cancelados (v) = ((o + q) - u)
Empenhos de 2019 (regra nova)	0,00	0,00	0,00	0,00	0,00	0,00	0,00	0,00	0,00	0,00
Empenhos de 2018	0,00	0,00	0,00	0,00	0,00	0,00	0,00	0,00	0,00	0,00
Empenhos de 2017	0,00	0,00	0,00	0,00	0,00	0,00	0,00	0,00	0,00	0,00
Empenhos de 2016 e anteriores	0,00	0,00	0,00	0,00	0,00	0,00	0,00	0,00	0,00	0,00
TOTAL DOS RESTOS A PAGAR CANCELADOS OU PRESCRITOS ATÉ O FINAL DO EXERCÍCIO ATUAL QUE AFETARAM O CUMPRIMENTO DO LIMITE (XXI)										0,00
TOTAL DOS RESTOS A PAGAR CANCELADOS OU PRESCRITOS ATÉ O FINAL DO EXERCÍCIO ANTERIOR QUE AFETARAM O CUMPRIMENTO DO LIMITE (XXII)										0,00
TOTAL DOS RESTOS A PAGAR CANCELADOS OU PRESCRITOS NO EXERCÍCIO ATUAL QUE AFETARAM O CUMPRIMENTO DO LIMITE (XXIII) = (XXI - XXII)										0,00

CONTROLE DO VALOR REFERENTE AO PERCENTUAL MÍNIMO NÃO CUMPRIDO EM EXERCÍCIOS ANTERIORES PARA FINS DE APLICAÇÃO DOS RECURSOS VINCULADOS CONFORME ARTIGOS 25 E 26 DA LC 141/2012	RESTOS A PAGAR CANCELADOS OU PRESCRITOS				
	Saldo Inicial (w)	Despesas Custeadas no Exercício de Referência			Saldo Final (não aplicado) I (aa) = (w - (x ou y))
		Empenhado (x)	Liquidado (y)	Pago (z)	
Restos a pagar cancelados ou prescritos em 2020 a serem compensados (XXIV)	0,00	0,00	0,00	0,00	0,00
Restos a pagar cancelados ou prescritos em 2019 a serem compensados (XXV)	0,00	0,00	0,00	0,00	0,00
Restos a pagar cancelados ou prescritos em exercícios anteriores a serem compensados (XXVI)	0,00	0,00	0,00	0,00	0,00
TOTAL DE RESTOS A PAGAR CANCELADOS OU PRESCRITOS A COMPENSAR (XXVII)	0,00	0,00	0,00	0,00	0,00

RECEITAS ADICIONAIS PARA O FINANCIAMENTO DA SAÚDE NÃO COMPUTADAS NO CÁLCULO DO MÍNIMO	PREVISÃO INICIAL	PREVISÃO ATUALIZADA (a)	RECEITA REALIZADAS	
			Até o Bimestre (b)	% (b/a)x100
TRANSFERÊNCIA DE RECURSOS DO SISTEMA ÚNICO DE SAÚDE-SUS	4.425.713,49	4.425.713,49	1.002.343,62	22,65
Provenientes da União	3.946.042,05	3.946.042,05	1.002.343,62	25,40
Provenientes dos Estados	479.671,44	479.671,44	0,00	0,00
Provenientes de Outros Municípios	0,00	0,00	0,00	0,00
RECEITA DE OPERAÇÕES DE CRÉDITO INTERNAS E EXTERNAS VINCULADAS A SAÚDE (XXIX)	0,00	0,00	0,00	0,00
OUTRAS RECEITAS (XXX)	47.471,42	47.471,42	0,00	0,00
TOTAL DE RECEITAS ADICIONAIS PARA FINANCIAMENTO DA SAÚDE (XXXI) = (XXVIII + XXIX + XXX)	4.473.184,91	4.473.184,91	1.002.343,62	22,41

BA - EXECUTIVO
PREFEITURA MUNICIPAL DE ITAMARI
RELATÓRIO RESUMIDO DE EXECUÇÃO ORÇAMENTÁRIA
DEMONSTRATIVO DAS RECEITAS E DESPESAS COM AÇÕES E SERVIÇOS PÚBLICOS DE SAÚDE
ORÇAMENTO FISCAL DA SEGURIDADE SOCIAL
(Janeiro a Junho) - 3º Bimestre de 2021



DESPESAS COM SAÚDE NÃO COMPUTADAS NO CÁLCULO DO MÍNIMO									
DESPESAS COM SAÚDE POR SUBFUNÇÕES E CATEGORIA ECONÔMICA NÃO COMPUTADAS NO CÁLCULO DO MÍNIMO	DOTAÇÃO INICIAL	DOTAÇÃO ATUALIZADA (e)	DESPESAS EMPENHADAS		DESPESAS LIQUIDADAS		DESPESAS PAGAS		Inscritas em Restos a Pagar não Processados (g)
			Até o Bimestre (d)	% (d/e)x100	Até o Bimestre (e)	% (e/e)x100	Até o Bimestre (f)	% (f/c)x100	
ATENÇÃO BÁSICA (XXXII)	2.410.716,49	2.211.010,49	634.240,08	28,69	523.996,49	23,70	501.251,45	22,67	0,00
Despesas Correntes	2.336.220,55	2.136.514,55	634.240,08	29,69	523.996,49	24,53	501.251,45	23,46	0,00
Despesas de Capital	74.495,94	74.495,94	0,00	0,00	0,00	0,00	0,00	0,00	0,00
ASSISTÊNCIA HOSPITALAR E AMBULATORIAL (XXXIII)	382.088,45	282.088,45	0,00	0,00	0,00	0,00	0,00	0,00	0,00
Despesas Correntes	0,00	0,00	0,00	0,00	0,00	0,00	0,00	0,00	0,00
Despesas de Capital	382.088,45	282.088,45	0,00	0,00	0,00	0,00	0,00	0,00	0,00
SUORTE PROFILÁTICO E TERAPÊUTICO (XXXIV)	0,00	0,00	0,00	0,00	0,00	0,00	0,00	0,00	0,00
Despesas Correntes	0,00	0,00	0,00	0,00	0,00	0,00	0,00	0,00	0,00
Despesas de Capital	0,00	0,00	0,00	0,00	0,00	0,00	0,00	0,00	0,00
VIGILÂNCIA SANITÁRIA (XXXV)	0,00	0,00	0,00	0,00	0,00	0,00	0,00	0,00	0,00
Despesas Correntes	0,00	0,00	0,00	0,00	0,00	0,00	0,00	0,00	0,00
Despesas de Capital	0,00	0,00	0,00	0,00	0,00	0,00	0,00	0,00	0,00
VIGILÂNCIA EPIDEMIOLÓGICA (XXXVI)	375.543,22	869.548,22	576.507,00	66,30	436.978,60	50,25	436.978,60	50,25	0,00
Despesas Correntes	366.218,48	860.223,48	576.507,00	67,02	436.978,60	50,80	436.978,60	50,80	0,00
Despesas de Capital	9.324,74	9.324,74	0,00	0,00	0,00	0,00	0,00	0,00	0,00
ALIMENTAÇÃO E NUTRIÇÃO (XXXVII)	0,00	0,00	0,00	0,00	0,00	0,00	0,00	0,00	0,00
Despesas Correntes	0,00	0,00	0,00	0,00	0,00	0,00	0,00	0,00	0,00
Despesas de Capital	0,00	0,00	0,00	0,00	0,00	0,00	0,00	0,00	0,00
OUTRAS SUBFUNÇÕES (XXXVIII)	0,00	0,00	0,00	0,00	0,00	0,00	0,00	0,00	0,00
Despesas Correntes	0,00	0,00	0,00	0,00	0,00	0,00	0,00	0,00	0,00
Despesas de Capital	0,00	0,00	0,00	0,00	0,00	0,00	0,00	0,00	0,00
TOTAL DAS DESPESAS NÃO COMPUTADAS NO CÁLCULO DO MÍNIMO (XXXIX) = (XXXII + XXXIII + XXXIV + XXXV + XXXVI + XXXVII + XXXVIII)	3.168.348,16	3.362.647,16	1.210.747,08	36,01	960.975,09	28,58	938.230,05	27,90	0,00
DESPESAS TOTAIS COM SAÚDE EXECUTADAS COM RECURSOS PRÓPRIOS E COM RECURSOS TRANSFERIDOS DE OUTROS ENTES									
DESPESAS TOTAIS COM SAÚDE EXECUTADAS COM RECURSOS PRÓPRIOS E COM RECURSOS TRANSFERIDOS DE OUTROS ENTES	DOTAÇÃO INICIAL	DOTAÇÃO ATUALIZADA (e)	DESPESAS EMPENHADAS		DESPESAS LIQUIDADAS		DESPESAS PAGAS		Inscritas em Restos a Pagar não Processados
			Até o Bimestre (d)	% (d/e)x100	Até o Bimestre (e)	% (e/c)x100	Até o bimestre (f)	% (f/c)x100	
ATENÇÃO BÁSICA (XL) = (IV + XXXII)	5.271.795,98	4.804.098,98	1.756.152,17	36,56	1.418.756,77	29,53	1.386.724,54	28,87	0,00
ASSISTÊNCIA HOSPITALAR E AMBULATORIAL (XLI) = (V + XXXIII)	383.218,72	283.218,72	0,00	0,00	0,00	0,00	0,00	0,00	0,00
SUORTE PROFILÁTICO E TERAPÊUTICO (XLII) = (VI + XXXIV)	0,00	0,00	0,00	0,00	0,00	0,00	0,00	0,00	0,00
VIGILÂNCIA SANITÁRIA (XLIII) = (VII + XXXV)	0,00	0,00	0,00	0,00	0,00	0,00	0,00	0,00	0,00
VIGILÂNCIA EPIDEMIOLÓGICA (XLIV) = (VIII + XXXVI)	384.214,21	878.219,21	576.507,00	65,64	436.978,60	49,76	436.978,60	49,76	0,00
ALIMENTAÇÃO E NUTRIÇÃO (XLV) = (XIX + XXXVII)	0,00	0,00	0,00	0,00	0,00	0,00	0,00	0,00	0,00
OUTRAS SUBFUNÇÕES (XLVI) = (X + XXXVIII)	0,00	0,00	0,00	0,00	0,00	0,00	0,00	0,00	0,00
TOTAL DAS DESPESAS COM SAÚDE (XLVII) = (XI + XXXIX)	6.039.228,91	5.965.536,91	2.332.659,17	39,10	1.855.735,37	31,11	1.823.703,14	30,57	0,00
(-) Despesas executadas com recursos provenientes das transferências de recursos de outros entes³	3.122.793,54	3.247.288,54	1.207.747,08	37,19	960.975,09	29,59	938.230,05	28,89	0,00
TOTAL DAS DESPESAS EXECUTADAS COM RECURSOS PRÓPRIOS (XLVIII)	2.916.435,37	2.718.248,37	1.124.912,09	41,38	894.760,28	32,92	885.473,09	32,58	0,00

FONTE: Sistema: Sistema CONTÁBIL, Unidade Responsável: PREFEITURA MUNICIPAL DE ITAMARI, Emissão: 30/07/2021, às 14:35:56, Assinado Digitalmente no dia 30/07/2021, às 14:35:56.

Notas:

1 Nos cinco primeiros bimestres do exercício, o acompanhamento será feito com base na despesa liquidada. No último bimestre do exercício, o valor deverá corresponder ao total da despesa empenhada

2 Até o exercício de 2018, o controle da execução dos restos a pagar considerava apenas os valores dos restos a pagar não processados (regra antiga). A partir do exercício de 2019, o controle da execução dos restos a pagar considera os restos a pagar processados e não processados (regra nova)

3 Essas despesas são consideradas executadas pelo ente transferidor

EVERTON BORGES VASCONCELOS
Prefeito Municipal
CPF : 992.640.055-87

ELIAS CARLOS DOS SANTOS
Tesoureiro
CPF : 343.161.325-04

WILDE JOSE CARDOSO TANAJURA
Contador(a)
Reg. Prof.: CRC/BA 018161/0-0

(RREO) ANEXO 13 – DEMONST. DAS PARCERIAS PUBLICO - PRIVADAS (3º BIMESTRE/2021)

BA - EXECUTIVO

PREFEITURA MUNICIPAL DE ITAMARI
RELATÓRIO RESUMIDO DE EXECUÇÃO ORÇAMENTÁRIA
DEMONSTRATIVO DAS PARCERIAS PÚBLICO-PRIVADAS
ORÇAMENTO FISCAL DA SEGURIDADE SOCIAL
(Janeiro a Junho) - 3º Bimestre de 2021



RREO – Anexo 13 (Lei nº 11.079, de 30.12.2004, arts. 22, 25 e 28)

R\$ 1,00

IMPACTOS DAS CONTRATAÇÕES DE PPP	SALDO TOTAL EM 31 DE DEZEMBRO DO EXERCÍCIO ANTERIOR (a)	REGISTROS EFETUADOS EM 2021	
		No bimestre	Até o bimestre (b)
TOTAL DE ATIVOS	0,00	0,00	0,00
Ativos Constituídos na SPE	0,00	0,00	0,00
TOTAL DE PASSIVOS (I)	0,00	0,00	0,00
Obrigações decorrentes de Ativos Constituídos pela SPE	0,00	0,00	0,00
Provisões de PPP	0,00	0,00	0,00
Outros Passivos	0,00	0,00	0,00
ATOS POTENCIAIS PASSIVOS	0,00	0,00	0,00
Obrigações Contratuais	0,00	0,00	0,00
Riscos não Provisionados	0,00	0,00	0,00
Garantias Concedidas	0,00	0,00	0,00
Outros Passivos Contingentes	0,00	0,00	0,00

DESPESAS DE PPP	EXERCÍCIO ANTERIOR	EXERCÍCIO CORRENTE 2021	2022	2023	2024	2025	2026	2027	2028	2029	2030
Do Ente Federado, exceto estatutais não dependentes (I)	0,00	0,00	0,00	0,00	0,00	0,00	0,00	0,00	0,00	0,00	0,00
Das Estatutais Não-dependentes	0,00	0,00	0,00	0,00	0,00	0,00	0,00	0,00	0,00	0,00	0,00
TOTAL DAS DESPESAS	0,00	0,00	0,00	0,00	0,00	0,00	0,00	0,00	0,00	0,00	0,00
PPP A CONTRATAR (II)	0,00	0,00	0,00	0,00	0,00	0,00	0,00	0,00	0,00	0,00	0,00
RECEITA CORRENTE LÍQUIDA (RCL) (III)	0,00	12.795.879,75	0,00	0,00	0,00	0,00	0,00	0,00	0,00	0,00	0,00
TOTAL DAS DESPESAS CONSIDERADA PARA O LIMITE (IV = I + II)	0,00	0,00	0,00	0,00	0,00	0,00	0,00	0,00	0,00	0,00	0,00
TOTAL DAS DESPESAS / RCL (%) (V = IV / III)	0,00	0,00	0,00	0,00	0,00	0,00	0,00	0,00	0,00	0,00	0,00

Nota:

FONTE: Sistema: Sistema CONTÁBIL, Unidade Responsável: PREFEITURA MUNICIPAL DE ITAMARI, Emissão: 30/07/2021, às 14:36:04, Assinado Digitalmente no dia 30/07/2021, às 14:36:04.

EVERTON BORGES VASCONCELOS
Prefeito Municipal
CPF : 992.640.055-87

ELIAS CARLOS DOS SANTOS
Tesoureiro
CPF : 343.161.325-04

WILDE JOSE CARDOSO TANAJURA
Contador(a)
Reg. Prof.: CRC/BA 018161/O-0

(RREO) ANEXO 14 – DEMONST. SIMPLIFICADO DO RELATÓRIO RESUMIDO DA EXECUÇÃO ORÇAMENTÁRIA (3º BIMESTRE/2021)

BA - EXECUTIVO

PREFEITURA MUNICIPAL DE ITAMARI

RELATÓRIO RESUMIDO DE EXECUÇÃO ORÇAMENTÁRIA

DEMONSTRATIVO SIMPLIFICADO DO RELATÓRIO RESUMIDO DA EXECUÇÃO ORÇAMENTÁRIA

ORÇAMENTO FISCAL DA SEGURIDADE SOCIAL

(Janeiro a Junho) - 3º Bimestre de 2021



RREO - Anexo 14 (LRF, Art. 48)		Em Reais			
BALANÇO ORÇAMENTÁRIO		Até o Bimestre			
RECEITAS					
Previsão Inicial			31.801.489,48		
Previsão Atualizada			31.801.489,48		
Receitas Realizadas			12.795.882,02		
Déficit Orçamentário			0,00		
Saldos de Exercícios Anteriores (Utilizados para Créditos Adicionais)			0,00		
DESPESAS					
Dotação Inicial			31.801.489,48		
Créditos Adicionais			2.211.706,00		
Dotação Atualizada			31.801.489,48		
Despesas Empenhadas			14.561.861,60		
Despesas Liquidadas			10.272.153,59		
Despesas Pagas			10.034.149,00		
Superávit Orçamentário			2.523.728,43		
DESPESAS POR FUNÇÃO / SUBFUNÇÃO		Até o Bimestre			
Despesas Empenhadas			14.561.861,60		
Despesas Liquidadas			10.272.153,59		
RECEITA CORRENTE LÍQUIDA - RCL		Até o Bimestre			
Receita Corrente Líquida			12.795.879,75		
Receita Corrente Líquida Ajustada para Cálculo dos Limites de Endividamento			0,00		
Receita Corrente Líquida Ajustada para Cálculo dos Limites da Despesa com Pessoal			0,00		
RECEITAS E DESPESAS DOS REGIMES DE PREVIDÊNCIA DOS SERVIDORES		Até o Bimestre			
Regime Próprio de Previdência dos Servidores - PLANO PREVIDENCIÁRIO					
Receitas Previdenciárias Realizadas			0,00		
Despesas Previdenciárias Empenhadas			0,00		
Despesas Previdenciárias Liquidadas			0,00		
Resultado Previdenciário			0,00		
Regime Próprio de Previdência dos Servidores - PLANO FINANCEIRO					
Receitas Previdenciárias Realizadas			0,00		
Despesas Previdenciárias Empenhadas			0,00		
Despesas Previdenciárias Liquidadas			0,00		
Resultado Previdenciário			0,00		
RESULTADO NOMINAL E PRIMÁRIO		Meta Fixada no Anexo de Metas Fiscais da LDO (a)	Resultado Apurado Até o Bimestre (b)	% em Relação à Meta (b/a)	
Resultado Nominal		0,00	2.416.229,29	241.622.929,00	
Resultado Primário		0,00	2.801.256,91	280.125.691,00	
RESTOS A PAGAR A PAGAR POR PODER E MINISTÉRIO PÚBLICO		Inscrição	Cancelamento Até o Bimestre	Pagamento Até o Bimestre	Saldo a Pagar
RESTOS A PAGAR PROCESSADOS					
Poder Executivo	0,00	0,00	0,00	0,00	0,00
Poder Legislativo	0,00	0,00	0,00	0,00	0,00
Poder Judiciário	0,00	0,00	0,00	0,00	0,00
Ministério Público	0,00	0,00	0,00	0,00	0,00
Defensoria Pública	0,00	0,00	0,00	0,00	0,00
RESTOS A PAGAR NÃO-PROCESSADOS					
Poder Executivo	0,00	0,00	0,00	0,00	0,00
Poder Legislativo	0,00	0,00	0,00	0,00	0,00
Poder Poder Judiciário	0,00	0,00	0,00	0,00	0,00
Ministério Público	0,00	0,00	0,00	0,00	0,00
Defensoria Pública	0,00	0,00	0,00	0,00	0,00
TOTAL	0,00	0,00	0,00	0,00	0,00
DESPESAS COM MANUTENÇÃO E DESENVOLVIMENTO DO ENSINO		Valor Apurado Até o Bimestre	Limites Constitucionais Anuais		
			% Mínimo a Aplicar no Exercício	% Aplicado Até o Bimestre	
Mínimo Anual de <18% / 25%> das Receitas de Impostos na Manutenção e Desenvolvimento do Ensino	1.991.518,38	<18% / 25%>		52,25	
Mínimo Anual de 70% do FUNDEB na Remuneração dos Profissionais da Educação Básica	2.608.717,90	70%		123,14	
Percentual de 50% da Complementação da União ao FUNDEB (VAAT) na Educação Infantil	0,00	50%		0,00	
Mínimo de 15% da Complementação da União ao FUNDEB (VAAT) em Despesas de Capital	0,00	15%		0,00	
RECEITAS DE OPERAÇÕES DE CRÉDITO E DESPESAS DE CAPITAL		Valor Apurado Até o Bimestre	Saldo não realizado		
Receitas de Operação de Crédito		0,00	32.448,00		
Despesa de Capital Líquida		932.624,63	2.833.853,77		
PROJEÇÃO ATUARIAL DOS REGIMES DE PREVIDÊNCIA		Exercício	10º Exercício	20º Exercício	35º Exercício
Plano Previdenciário	0,00	0,00	0,00	0,00	0,00
Receitas Previdenciárias	0,00	0,00	0,00	0,00	0,00
Despesas Previdenciárias	0,00	0,00	0,00	0,00	0,00
Resultado Previdenciário	0,00	0,00	0,00	0,00	0,00
Plano Financeiro	0,00	0,00	0,00	0,00	0,00
Receitas Previdenciárias	0,00	0,00	0,00	0,00	0,00
Despesas Previdenciárias	0,00	0,00	0,00	0,00	0,00
Resultado Previdenciário	0,00	0,00	0,00	0,00	0,00
RECEITA DA ALIENAÇÃO DE ATIVOS E APLICAÇÃO DOS RECURSOS		Valor Apurado Até o Bimestre	Saldo a realizado		
Receita de Capital Resultante de Alienação de Ativos		0,00	0,00		
Aplicação dos Recursos da Alienação de Ativos		0,00	0,00		

BA - EXECUTIVO

PREFEITURA MUNICIPAL DE ITAMARI

RELATÓRIO RESUMIDO DE EXECUÇÃO ORÇAMENTÁRIA

DEMONSTRATIVO SIMPLIFICADO DO RELATÓRIO RESUMIDO DA EXECUÇÃO ORÇAMENTÁRIA

ORÇAMENTO FISCAL DA SEGURIDADE SOCIAL

(Janeiro a Junho) - 3º Bimestre de 2021



DESPESAS COM AÇÕES E SERVIÇOS PÚBLICOS DE SAÚDE	Valor Apurado Até o Bimestre	Limites Constitucionais Anual	
		% Mínimo a Aplicar no Exercício	% Aplicado Até o Bimestre
Despesas com Ações e Serviços Públicos de Saúde executadas com recursos de impostos	894.760,28	15,00	11,23
DESPESAS DE CARÁTER CONTINUADO DERIVADAS DE PPP			
Total das Despesas Consideradas para o Limite / RCL (%)		Valor Apurado no Exercício Corrente	
			0,00

FONTE: Sistema: Sistema CONTÁBIL, Unidade Responsável: PREFEITURA MUNICIPAL DE ITAMARI, Emissão:30/07/2021, às 14:36:11, Assinado Digitalmente no dia 30/07/2021, às 14:36:11.

EVERTON BORGES VASCONCELOS
Prefeito Municipal
CPF : 992.640.055-87

ELIAS CARLOS DOS SANTOS
Tesoureiro
CPF : 343.161.325-04

WILDE JOSE CARDOSO TANAJURA
Contador(a)
Req. Prof.: CRC/BA 018161/O-0

(RREO) RELAÇÃO DAS DESPESAS COM SENTENÇAS JUDICIAIS (3º BIMESTRE/2021)



BA - EXECUTIVO
PREFEITURA MUNICIPAL DE ITAMARI
RELATÓRIO RESUMIDO DE EXECUÇÃO ORÇAMENTÁRIA
DEMONSTRATIVO DE SENTENÇAS JUDICIAIS
ORÇAMENTO FISCAL DA SEGURIDADE SOCIAL
Junho de 2021

Artigos 19, § 4º e 30º, § 7º da L.C. 101/00 (Portaria TCM/BA Nº 460)

Beneficiário	Determinação		Nº NE de Origem	Pagamento		
	Data	Valor		Data	Valor	Nº do PP
TRIBUNAL REGIONAL DO TRABALHO DA 5ª REGIÃO - PROCESSO - 00011347720185050000	15/06/2021	16.022,46	98	15/06/2021	16.022,46	541
TRIBUNAL REGIONAL DO TRABALHO DA 5ª REGIÃO - PROCESSO - 00011347720185050000	30/06/2021	21.363,28	98	30/06/2021	21.363,28	610
TOTAL	-	37.385,74	-	-	37.385,74	-

EVERTON BORGES VASCONCELOS
Prefeito Municipal
CPF : 992.640.055-87

ELIAS CARLOS DOS SANTOS
Tesoureiro
CPF : 343.161.325-04

WILDE JOSE CARDOSO TANAJURA
Contador(a)
Reg. Prof.: CRC/BA 018161/O-0