




Diário Oficial do EXECUTIVO

Prefeitura Municipal de Paratinga - BA

Quarta-feira • 25 de setembro de 2019 • Ano III • Edição N° 388



QR CODE

SUMÁRIO

SECRETARIA DE ADMINISTRAÇÃO E FINANÇAS	3
INSTRUMENTO DE GESTÃO FISCAL	3
(RGF) ANEXO 1 – DEMONST. DA DESPESA COM PESSOAL (2º QUADRIMESTRE/2019)	3
(RGF) ANEXO 2 – DEMONST. DA DÍVIDA CONSOLIDADA LÍQUIDA – DCL (2º QUADRIMESTRE/2019)	4
(RGF) ANEXO 3 – DEMONST. DAS GARANTIAS E CONTRAGARANTIAS DE VALORES (2º QUADRIMESTRE/2019)	6
(RGF) ANEXO 4 – DEMONST. DAS OPERAÇÕES DE CRÉDITO (2º QUADRIMESTRE/2019)	7
(RGF) ANEXO 6 – DEMONST. SIMPLIFICADO DO RELATÓRIO DE GESTÃO FISCAL (2º QUADRIMESTRE/2019)	9
(RREO) ANEXO 1 – BALANÇO ORÇAMENTÁRIO (4º BIMESTRE/2019)	11
(RREO) ANEXO 2 – DEMONST. DA EXECUÇÃO DAS DESPESAS POR FUNÇÃO/SUBFUNÇÃO (4º BIMESTRE/2019)	15
(RREO) ANEXO 3 – DEMONST. DA RECEITA CORRENTE LÍQUIDA (4º BIMESTRE/2019)	18
(RREO) ANEXO 4 – DEMONST. RECEITAS E DESPESAS PREV. DO REGIME PRÓPRIO DE PREV. DOS SERVIDORES (4º BIMESTRE/2019)	19
(RREO) ANEXO 6 – DEMONST. DO RESULTADO PRIMÁRIO - MUNICÍPIOS (4º BIMESTRE/2019)	22
(RREO) ANEXO 7 – DEMONST. DOS RESTOS A PAGAR POR PODER E ÓRGÃO (4º BIMESTRE/2019)	26
(RREO) ANEXO 8 – DEMONST. DAS RECEITAS E DESPESAS COM MANUTENÇÃO E DESENV. DO ENSINO - MDE (4º BIMESTRE/2019)	28
(RREO) ANEXO 12 – DEMONST. DAS RECEITAS E DESPESAS COM AÇÕES E SERVIÇOS PÚBLICOS DE SAÚDE (4º BIMESTRE/2019)	31
(RREO) ANEXO 13 – DEMONST. DAS PARCERIAS PÚBLICO - PRIVADAS (4º BIMESTRE/2019)	35
(RREO) ANEXO 14 – DEMONST. SIMPLIFICADO DO RELATÓRIO RESUMIDO DA EXECUÇÃO ORÇAMENTÁRIA (4º BIMESTRE/2019)	36
LICITAÇÕES E CONTRATOS	39
EXTRATO (TERMO ADITIVO DE PRORROGAÇÃO DE PRAZO DO CONTRATO N° 109/2017)	39
SECRETARIA DE EDUCAÇÃO	40
LICITAÇÕES E CONTRATOS	40
ADJUDICAÇÃO E HOMOLOGAÇÃO (PREGÃO PRESENCIAL N° 028/2019)	40
CANCELAMENTO (CONTRATO N° 185/2019)	41
CANCELAMENTO (INEXIGIBILIDADE DE LICITAÇÃO N° 026/2019)	42
CANCELAMENTO HOMOLOGAÇÃO (INEXIGIBILIDADE DE LICITAÇÃO N° 026/2019)	43
EXTRATO (CONTRATO N° 206/2019)	44
RESULTADO DE JULGAMENTO (PREGÃO PRESENCIAL N° 028/2019)	45

NOTA: As matérias que possuem um asterisco (*) em sua descrição, indicam REPUBLICAÇÃO.

CONFIABILIDADE

PONTUALIDADE

CREDIBILIDADE



**IMPrensa
OFICIAL**
MAIS TRANSPARÊNCIA PARA TODOS



GESTOR: MARCEL JOSÉ CARNEIRO DE CARVALHO

<http://pmparatingaba.imprensaoficial.org/>



Diário Oficial do EXECUTIVO

Prefeitura Municipal de Paratinga - BA

Quarta-feira • 25 de setembro de 2019 • Ano III • Edição N° 388

SUMÁRIO



QR CODE

SECRETARIA DE INFRAESTRUTURA E SERVIÇOS URBANOS	46
LICITAÇÕES E CONTRATOS	46
TERMO DE SUPRESSÃO (TERMO ADITIVO DO CONTRATO N° 205/2019)	46

NOTA: As matérias que possuem um asterisco (*) em sua descrição, indicam REPUBLICAÇÃO.

CONFIABILIDADE

PONTUALIDADE

CREDIBILIDADE



IMPrensa
OFICIAL
MAIS TRANSPARÊNCIA PARA TODOS



GESTOR: MARCEL JOSÉ CARNEIRO DE CARVALHO

<http://pmparatingaba.imprensaoficial.org/>

ÓRGÃO/SETOR: SECRETARIA DE ADMINISTRAÇÃO E FINANÇAS
CATEGORIA: INSTRUMENTO DE GESTÃO FISCAL
(RGF) ANEXO 1 – DEMONST. DA DESPESA COM PESSOAL (2º QUADRIMESTRE/2019)

Município de Paratinga - BA
RELATÓRIO DE GESTÃO FISCAL
DEMONSTRATIVO CONSOLIDADO DA DESPESA COM PESSOAL
ORÇAMENTOS FISCAL E DA SEGURIDADE SOCIAL
SETEMBRO/2018 A AGOSTO/2019

RGF - ANEXO 1 (LRF, art. 55, inciso I, alínea "a")

DESPESAS COM PESSOAL													TOTAL(ÚLTIMOS 12 MESES) (a)	INSCRITAS EM RESTOS A PAGAR NÃO PROCESSADOS (b)
	Setembro/2018	Outubro/2018	Novembro/2018	Dezembro/2018	Janeiro/2019	Fevereiro/2019	Março/2019	Abril/2019	Maior/2019	Junho/2019	Julho/2019	Agosto/2019		
DESPESA BRUTA COM PESSOAL (I)	2.378.185,63	2.787.178,60	2.630.261,22	3.385.241,84	2.580.246,85	3.304.469,06	3.078.908,60	3.438.589,46	2.865.842,47	2.953.980,38	2.883.767,44	2.997.179,31	35.283.550,86	-
Pessoal Ativo	2.223.796,78	2.468.873,75	2.316.128,20	3.071.815,20	2.605.583,15	2.976.062,21	2.859.743,68	3.116.090,68	2.649.480,86	2.639.833,46	2.716.353,74	2.716.353,74	31.999.603,98	-
Vencimentos, Vantagens e Outras Despesas Variáveis	2.215.477,20	2.223.536,24	2.199.817,99	3.069.759,30	2.446.415,14	2.389.277,43	2.360.463,23	2.581.586,11	2.519.627,08	2.605.682,47	2.556.842,27	2.613.607,48	29.782.091,94	-
Obrigações Patronais	8.319,58	245.337,51	115.310,21	2.055,90	59.168,01	586.784,78	499.280,45	534.504,57	29.853,78	34.150,99	-	102.746,26	2.217.512,04	-
Benefícios Previdenciários	-	-	-	-	-	-	-	-	-	-	-	-	-	-
Pessoal Inativo e Pensionistas	18.639,32	18.035,72	14.337,59	12.894,92	16.765,37	14.396,09	12.649,59	13.148,59	12.649,59	13.148,59	12.049,59	1.247,50	159.962,46	-
Aposentados, Reserva e Reformas	18.639,32	18.035,72	14.337,59	12.894,92	16.765,37	14.396,09	12.649,59	13.148,59	12.649,59	13.148,59	12.049,59	1.247,50	159.962,46	-
Pensões	-	-	-	-	-	-	-	-	-	-	-	-	-	-
Outros Benefícios Previdenciários	-	-	-	-	-	-	-	-	-	-	-	-	-	-
Outras Despesas com Pessoal decorrentes de Contratos de Terceirização (art. 18 Parágrafo 1 da LRF)	135.749,53	300.269,13	300.795,43	300.531,72	57.898,33	314.010,76	206.515,33	309.350,19	303.712,02	300.998,33	314.875,58	279.578,07	3.124.284,42	-
DESPESAS NÃO COMPUTADAS (art.19, § 1º da LRF) (II)	-	-	-	-	40.529,04	22.712,00	51.894,15	35.729,36	38.295,98	26.607,17	10.867,94	10.106,67	236.742,31	-
Indenizações por Demissão e Incentivo à Demissão Voluntária	-	-	-	-	40.529,04	22.712,00	51.894,15	35.729,36	38.295,98	26.607,17	10.867,94	10.106,67	236.742,31	-
Decorrentes de Decisão Judicial	-	-	-	-	-	-	-	-	-	-	-	-	-	-
Despesas de Exercícios Anteriores de período anterior a apuração	-	-	-	-	12.635,88	22.712,00	49.794,15	35.729,36	34.295,98	25.922,07	9.370,44	9.370,44	199.831,22	-
Inativos e Pensionistas com Recursos Vinculados	-	-	-	-	27.893,16	2.100,00	-	-	4.000,00	-	-	-	35.413,59	-
Convocação Extraordinária (Inciso II, § 6º, Art. 57 da CF)	-	-	-	-	-	-	-	-	-	-	1.497,50	-	1.497,50	-
DESPESA LÍQUIDA COM PESSOAL (III) = (I-II)	2.378.185,63	2.787.178,60	2.630.261,22	3.385.241,84	2.539.717,81	3.281.767,06	3.027.014,45	3.402.860,10	2.827.546,49	2.927.373,21	2.872.899,50	2.987.072,64	35.047.108,55	-
APURAÇÃO DO CUMPRIMENTO DO LIMITE LEGAL	VALOR		%SOBRE A RCL											
RECEITA CORRENTE LÍQUIDA - RCL (IV)	68.571.913,92													
(-) Transferências obrigatórias da União relativas às emendas individuais(V) (§ 13, art. 166 da CF)	-													
(=) RECEITA CORRENTE LÍQUIDA AJUSTADA (VI)	68.571.913,92													
DESPESA TOTAL COM PESSOAL - DTP (VII) = (III + (-) b)	35.047.108,55		51,11											
LIMITE MÁXIMO (VIII) (incisos I, II e III, art. 20 da LRF)	37.028.833,62		54,00											
LIMITE PRUDENCIAL (IX) = (0,95 x VIII) (parágrafo único do art. 22 da LRF)	35.177.391,84		51,30											
LIMITE DE ALERTA (X) = (0,90 x VIII) (inciso II do §1º do art. 59 da LRF)	33.325.950,17		48,60											
FONTE:														

Demonstrativo elaborado pela equipe técnica da FIC Contabilidade

(RGF) ANEXO 2 – DEMONST. DA DÍVIDA CONSOLIDADA LÍQUIDA – DCL (2º QUADRIMESTRE/2019)

MUNICÍPIO DE PARATINGA - BA
RELATÓRIO DA GESTÃO FISCAL
DEMONSTRATIVO DA DÍVIDA CONSOLIDADA LÍQUIDA
ORÇAMENTOS FISCAL E DA SEGURIDADE SOCIAL
JANEIRO A AGOSTO 2019

RGF – ANEXO 2 (LRF, art. 55, inciso I, alínea "b")

R\$ 1,00

DÍVIDA CONSOLIDADA	SALDO DO EXERCÍCIO ANTERIOR	SALDO DO EXERCÍCIO DE 2019		
		Até o 1º Quadrimestre	Até o 2º Quadrimestre	Até o 3º Quadrimestre
DÍVIDA CONSOLIDADA - DC (I)	24.751.667,72	24.370.300,11	24.322.746,98	0,00
Dívida Mobiliária	0,00	0,00	0,00	0,00
Dívida Contratual	689.552,94	629.902,07	729.088,91	0,00
Empréstimos	0,00	0,00	0,00	0,00
Internos	0,00	0,00	0,00	0,00
Externos	0,00	0,00	0,00	0,00
Reestruturação da Dívida de Estados e Municípios	0,00	0,00	0,00	0,00
Financiamentos	0,00	0,00	0,00	0,00
Internos	0,00	0,00	0,00	0,00
Externos	0,00	0,00	0,00	0,00
Parcelamento e Renegociação de Dívidas	689.552,94	629.902,07	729.088,91	0,00
De Tributos	0,00	0,00	0,00	0,00
De Contribuições Previdenciárias	0,00	0,00	144.657,80	0,00
De Demais Contribuições Sociais	689.552,94	629.902,07	584.431,11	0,00
Do FGTS	0,00	0,00	0,00	0,00
Com Instituição Não Financeira	0,00	0,00	0,00	0,00
Demais Dívidas Contratuais	0,00	0,00	0,00	0,00
Precatórios Posteriores a 05/05/2000 (Inclusive) - Vencidos e não P	0,00	0,00	0,00	0,00
Outras Dívidas	24.062.114,78	23.740.398,04	23.593.658,07	0,00
DEDUÇÕES (II)	8.826.046,04	4.407.664,81	2.308.265,29	0,00
Disponibilidade de Caixa	8.826.046,04	4.407.664,81	2.308.265,29	0,00
Disponibilidade de Caixa Bruta	13.724.504,48	13.782.190,90	11.680.373,29	0,00
(-) Restos a Pagar Processados (Exceto Precatórios)	4.898.458,44	9.374.526,09	9.372.108,00	0,00
Demais Haveres Financeiros	0,00	0,00	0,00	0,00
DÍVIDA CONSOLIDADA LÍQUIDA (DCL) (III) = (I - II)	15.925.621,68	19.962.635,30	22.014.481,69	0,00
RECEITA CORRENTE LÍQUIDA - RCL	66.828.077,59	68.165.199,49	68.571.913,92	0,00
% da DC sobre a RCL [(I) / RCL]	37,04%	35,75%	35,47%	0,00%
% da DCL sobre a RCL [(III) / RCL]	23,83%	29,29%	32,10%	0,00%
LIMITE DEFINIDO POR RESOLUÇÃO DO SENADO FEDERAL - 120%	80.193.693,11	81.798.239,39	82.286.296,70	0,00
LIMITE DE ALERTA (inciso III do § 1º do art. 59 da LRF) - 108%	72.174.323,80	73.618.415,45	74.057.667,03	0,00

OUTROS VALORES NÃO INTEGRANTES DA DC	SALDO DO EXERCÍCIO ANTERIOR	SALDO DO EXERCÍCIO DE 2019		
		Até o 1º Quadrimestre	Até o 2º Quadrimestre	Até o 3º Quadrimestre
PRECATÓRIOS ANTERIORES A 05/05/2000	0,00	0,00	0,00	0,00
PRECATÓRIOS POSTERIORES A 05/05/2000	0,00	0,00	0,00	0,00
PASSIVO ATUARIAL	0,00	0,00	0,00	0,00
INSUFICIÊNCIA FINANCEIRA	0,00	0,00	0,00	0,00
DEPÓSITOS E CONSIGNAÇÕES SEM CONTRAPARTIDA	7.142.298,66	7.513.717,54	9.087.158,95	0,00
RP NÃO-PROCESSADOS DE EXERCÍCIOS ANTERIORES	213.365,94	7.866.085,93	5.084.765,78	0,00
ANTECIPAÇÕES DE RECEITA ORÇAMENTÁRIA - ARO	0,00	0,00	0,00	0,00
DÍVIDA CONTRATUAL DE PPP	0,00	0,00	0,00	0,00
APROPRIAÇÃO DE DEPÓSITOS JUDICIAIS - LC 151/2015	4.010.578,79	4.010.578,79	0,00	0,00

1. Se o saldo apurado for negativo, ou seja, se o total da Disponibilidade de Caixa Bruta for menor que Restos a Pagar Processados, esse saldo negativo não deverá ser informado nessa linha, mas sim na linha da "Insuficiência Financeira", no quadro "Outros Valores não integrantes da Dívida Consolidada". Assim, quando o cálculo de Disponibilidade de Caixa for negativo, o valor dessa linha deverá ser (0) "zero".

2. Refere-se aos precatórios posteriores a 05/05/2000 que, em cumprimento ao disposto no artigo 100 da Constituição Federal, ainda não foram incluídos no orçamento ou constam no orçamento e ainda não foram pagos. Ao final do exercício em que esses precatórios foram incluídos ou que deveriam ter sido incluídos, os valores deverão compor a linha "Precatórios Posteriores a 05/05/2000 (inclusive) - Vencidos e não pagos".

FONTE:


Continua 1/2

MUNICÍPIO DE PARATINGA - BA
RELATÓRIO DA GESTÃO FISCAL
DEMONSTRATIVO DA DÍVIDA CONSOLIDADA LÍQUIDA
ORÇAMENTOS FISCAL E DA SEGURIDADE SOCIAL
JANEIRO A AGOSTO 2019

Continuação 2/2

Paratinga, 24/09/2019


MARCEL JOSÉ CARNEIRO DE CARVALHO
Prefeito Municipal


JURACY SODRE RIBEIRO JUNIOR
Tesoureiro

FONTE:

(RGF) ANEXO 3 – DEMONST. DAS GARANTIAS E CONTRAGARANTIAS DE VALORES (2º QUADRIMESTRE/2019)

MUNICÍPIO DE PARATINGA - BA
RELATÓRIO DE GESTÃO FISCAL
DEMONSTRATIVO DAS GARANTIAS E CONTRAGARANTIAS DE VALORES
ORÇAMENTOS FISCAL E DA SEGURIDADE SOCIAL
JANEIRO A AGOSTO DE 2019

RGF – Anexo 3 (LRF, art. 55, inciso I, alínea "c" e art. 40, § 1º)

R\$ 1,00

GARANTIAS CONCEDIDAS	SALDO DO EXERCÍCIO ANTERIOR	SALDO DO EXERCÍCIO DE 2019		
		Até o 1º Quadrimestre	Até o 2º Quadrimestre	Até o 3º Quadrimestre
AOS ESTADOS (I)				
Em Operações de Crédito Externas	0,00	0,00	0,00	0,00
Em Operações de Crédito Interna	0,00	0,00	0,00	0,00
AOS MUNICÍPIOS (II)				
Em Operações de Crédito Externas	0,00	0,00	0,00	0,00
Em Operações de Crédito Interna	0,00	0,00	0,00	0,00
ÀS ENTIDADES CONTROLADAS (III)				
Em Operações de Crédito Externas	0,00	0,00	0,00	0,00
Em Operações de Crédito Interna	0,00	0,00	0,00	0,00
POR MEIO DE FUNDOS E PROGRAMAS (IV)	0,00	0,00	0,00	0,00
TOTAL GARANTIAS CONCEDIDAS (V) = (I + II + III + IV)	0,00	0,00	0,00	0,00
RECEITA CORRENTE LÍQUIDA - RCL (VI)	66.828.077,59	68.165.199,49	68.571.913,92	0,00
% do TOTAL DAS GARANTIAS sobre a RCL	0,00	0,00	0,00	0,00
LIMITE DEFINIDO POR RESOLUÇÃO DO SENADO FEDERAL - 22%	14.702.177,07	14.996.343,89	15.085.821,06	0,00
LIMITE DE ALERTA (inciso III do §1º do art. 59 da LRF) - 19,8%	13.231.959,36	13.496.709,50	13.577.238,95	0,00

CONTRAGARANTIAS RECEBIDAS	SALDO DO EXERCÍCIO ANTERIOR	SALDO DO EXERCÍCIO DE 2019		
		Até o 1º Quadrimestre	Até o 2º Quadrimestre	Até o 3º Quadrimestre
DOS ESTADOS (VII)				
Em Garantia às operações de Crédito Externas	0,00	0,00	0,00	0,00
Em Garantia às operações de Crédito Internas	0,00	0,00	0,00	0,00
DOS MUNICÍPIOS (VIII)				
Em Garantia às operações de Crédito Externas	0,00	0,00	0,00	0,00
Em Garantia às operações de Crédito Internas	0,00	0,00	0,00	0,00
DAS ENTIDADES CONTROLADAS (IX)				
Em Garantia às operações de Crédito Externas	0,00	0,00	0,00	0,00
Em Garantia às operações de Crédito Internas	0,00	0,00	0,00	0,00
EM GARANTIAS POR MEIO DE FUNDOS E PROGRAMAS (X)	0,00	0,00	0,00	0,00
TOTAL CONTRAGARANTIAS RECEBIDAS (XI) = (VII + VIII + IX + X)	0,00	0,00	0,00	0,00

MEDIDAS CORRETIVAS:

FONTE:

Paratinga, 24/09/2019

MARCEL JOSÉ CARNEIRO DE CARVALHO
Prefeito Municipal

JURACY SODRE RIBEIRO JUNIOR
Tesoureiro

(RGF) ANEXO 4 – DEMONST. DAS OPERAÇÕES DE CRÉDITO (2º QUADRIMESTRE/2019)

MUNICÍPIO DE PARATINGA - BA
RELATÓRIO DE GESTÃO FISCAL
DEMONSTRATIVO DAS OPERAÇÕES DE CRÉDITO
ORÇAMENTOS FISCAL E DA SEGURIDADE SOCIAL
JANEIRO A AGOSTO 2019/QUADRIMESTRE MAIO - AGOSTO

RGF – ANEXO 4 (LRF, art. 55, inciso I, alínea "d" e inciso III alínea "c") R\$ 1,00

OPERAÇÕES DE CRÉDITO	VALOR REALIZADO	
	No Quadrimestre de referência	Até o Quadrimestre de referência (a)
Mobiliária	0,00	0,00
Interna	0,00	0,00
Externa	0,00	0,00
Contratual	0,00	0,00
Interna	0,00	0,00
Empréstimo	0,00	0,00
Aquisição Financiada de Bens e Arrendamento Mercantil Financeiro	0,00	0,00
Antecipação de Receita pela Venda a Termo de Bens e Serviços	0,00	0,00
Assunção, Reconhecimento e Confissão de Dívidas (LRF, art. 29, § 1º)	0,00	0,00
Operações de crédito não sujeitas ao limite para fins de contratação	0,00	0,00
Externa	0,00	0,00
Empréstimo	0,00	0,00
Aquisição Financiada de Bens e Arrendamento Mercantil Financeiro	0,00	0,00
Antecipação de Receita pela Venda a Termo de Bens e Serviços	0,00	0,00
Assunção, Reconhecimento e Confissão de Dívidas (LRF, art. 29, § 1º)	0,00	0,00
Operações de crédito não sujeitas ao limite para fins de contratação	0,00	0,00
TOTAL (III)	0,00	0,00

APURAÇÃO DO CUMPRIMENTO DOS LIMITES	VALOR	% SOBRE A RCL
RECEITA CORRENTE LÍQUIDA - RCL (IV)	68.571.913,92	—
OPERAÇÕES VEDADAS(V)	0,00	0,00
TOTAL CONSIDERADO PARA FINS DA APURAÇÃO DO CUMPRIMENTO DO LIMITE (VI) = (IIIa + V - Ia - IIa)	0,00	0,00
LIMITE GERAL DEFINIDO POR RESOLUÇÃO DO SENADO FEDERAL PARA AS OPERAÇÕES DE CRÉDITO EXTERNAS E INTERNAS	10.971.506,23	16,00
LIMITE DE ALERTA (inciso III do §1º do art. 59 da LRF) - 14,4%	9.874.355,60	14,40
OPERAÇÕES DE CRÉDITO POR ANTECIPAÇÃO DA RECEITA ORÇAMENTÁRIA	0,00	0,00
LIMITE DEFINIDO POR RESOLUÇÃO DO SENADO FEDERAL PARA AS OPERAÇÕES DE CRÉDITO POR ANTECIPAÇÃO DA RECEITA ORÇAMENTÁRIA	4.800.033,97	7,00

OUTRAS OPERAÇÕES QUE INTEGRAM DÍVIDA CONSOLIDADA	VALOR REALIZADO	
	No Quadrimestre de referência	Até o Quadrimestre de referência (a)
Parcelamentos de Dívidas	144.657,80	144.657,80
Tributos	0,00	0,00
Contribuições Previdenciárias	144.657,80	144.657,80
FGTS	0,00	0,00
Operações de reestruturação e recomposição do principal de dívidas	0,00	0,00

FONTE:

Paratinga, 24/09/2019

MARCEL JOSÉ CARNEIRO DE CARVALHO
Prefeito Municipal

JURACY SODRE RIBEIRO JUNIOR
Tesoureiro

(RGF) ANEXO 6 – DEMONST. SIMPLIFICADO DO RELATÓRIO DE GESTÃO FISCAL (2º QUADRIMESTRE/2019)

MUNICÍPIO DE PARATINGA - BA
RELATÓRIO DA GESTÃO FISCAL
DEMONSTRATIVO CONSOLIDADO SIMPLIFICADO DO RELATÓRIO DE GESTÃO FISCAL
ORÇAMENTOS FISCAL E DA SEGURIDADE SOCIAL
Até o 2º Quadrimestre de 2019

L.R.F., Artigo 48 - Anexo 6

R\$ 1,00

RECEITA CORRENTE LÍQUIDA	VALOR ATÉ O QUADRIMESTRE/SEMESTRE	
Receita Corrente Líquida		68.571.913,92
Receita Corrente Líquida Ajustada		68.571.913,92
DESPESAS COM PESSOAL	VALOR	% SOBRE A RCL AJUSTADA
Despesa Total com Pessoal - DTP	35.047.108,55	51,11
Limite Máximo (incisos I, II e III, art. 20 da LRF) - <%>	37.028.833,52	54,00
Limite Prudencial (parágrafo único, art. 22 da LRF) - <%>	35.177.391,84	51,30
Limite de Alerta (inciso II do §1º do art. 59 da LRF) - <%>	33.325.950,17	48,60
DÍVIDA CONSOLIDADA	VALOR	% SOBRE A RCL
Dívida Consolidada Líquida	22.014.481,69	32,10
Limite Definido por Resolução do Senado Federal	82.286.296,70	120,00
GARANTIA DE VALORES	VALOR	% SOBRE A RCL
Total das Garantias Concedidas	0,00	0,00
Limite Definido por Resolução do Senado Federal	15.085.821,06	22,00
OPERAÇÕES DE CRÉDITO	VALOR	% SOBRE A RCL
Operações de Crédito Internas e Externas	0,00	0,00
Limite Definido pelo Senado Federal para Operações de Crédito Externas e Internas	10.971.506,23	16,00
Operações de Crédito por Antecipação da Receita	0,00	0,00
Limite Definido pelo Senado Federal para Operações de Crédito por Antecipação da Receita	4.800.033,97	7,00
RESTOS A PAGAR	RESTOS A PAGAR EMPENHADOS E NÃO LIQUIDADOS DO EXERCÍCIO	DISPONIBILIDADE DE CAIXA LÍQUIDA (APÓS A INSCRIÇÃO EM RESTOS A PAGAR NÃO PROCESSADOS DO EXERCÍCIO)
Valor Total	4.871.399,84	(11.095.889,55)

FONTE:

Paratinga, 24/09/2019

MARCEL JOSÉ CARNEIRO DE CARVALHO
Prefeito Municipal

JURACY SODRE RIBEIRO JUNIOR
Tesoureiro

(RREO) ANEXO 1 – BALANÇO ORÇAMENTÁRIO (4º BIMESTRE/2019)

Município de Paratinga - BA
RELATÓRIO RESUMIDO DA EXECUÇÃO ORÇAMENTÁRIA
BALANÇO ORÇAMENTÁRIO
ORÇAMENTOS FISCAL E DA SEGURIDADE SOCIAL
JANEIRO A AGOSTO 2019/BIMESTRE JULHO - AGOSTO

RREO - ANEXO 1 (LRF, Art. 52, inciso I, alíneas "a" e "b" do inciso II e § 1º)

R\$ 1,00

RECEITAS	PREVISÃO INICIAL	PREVISÃO ATUALIZADA (a)	RECEITAS REALIZADAS				SALDO A REALIZAR (a - c)
			No Bimestre (b)	% (b/a)	Até o Bimestre (c)	% (c/a)	
RECEITAS (EXCETO INTRA-ORÇAMENTÁRIAS) (I)	69.938.000,00	69.938.000,00	13.160.530,83	18,82	45.820.806,34	65,52	24.117.193,66
RECEITAS CORRENTES	67.913.000,00	67.913.000,00	12.689.904,73	18,69	45.232.523,72	66,60	22.680.476,28
IMPOSTOS, TAXAS E CONTRIBUIÇÕES DE MELHORIA	2.219.800,00	2.219.800,00	210.862,61	9,50	1.099.266,58	49,52	1.120.533,42
IMPOSTOS	1.745.900,00	1.745.900,00	186.273,04	10,67	906.181,15	51,90	839.718,85
TAXAS	410.900,00	410.900,00	17.061,40	4,15	167.239,74	40,70	243.660,26
CONTRIBUIÇÃO DE MELHORIA	63.000,00	63.000,00	7.528,17	11,95	25.845,69	41,02	37.154,31
CONTRIBUIÇÕES	337.000,00	337.000,00	6.623,80	1,97	82.994,65	24,63	254.005,35
CONTRIBUIÇÃO PARA O CUSTEIO DO SERVIÇO DE ILUMINAÇÃO PÚBLICA	337.000,00	337.000,00	6.623,80	1,97	82.994,65	24,63	254.005,35
RECEITA PATRIMONIAL	485.100,00	485.100,00	117.111,19	24,14	835.406,73	172,21	-350.306,73
VALORES MOBILIÁRIOS	485.100,00	485.100,00	117.111,19	24,14	835.406,73	172,21	-350.306,73
RECEITA DE SERVIÇOS	2.890.100,00	2.890.100,00	207.964,79	7,20	855.379,59	29,60	2.034.720,41
SERVIÇOS E ATIVIDADES REFERENTES À SAÚDE	1.202.000,00	1.202.000,00	88.379,83	7,35	240.617,50	20,02	961.382,50
OUTROS SERVIÇOS	1.688.100,00	1.688.100,00	119.584,96	7,08	614.762,09	36,42	1.073.337,91
TRANSFERÊNCIAS CORRENTES	61.803.000,00	61.803.000,00	12.125.627,64	19,62	42.215.747,54	68,31	19.587.252,46
TRANSFERÊNCIAS DA UNIÃO E DE SUAS ENTIDADES	36.799.000,00	36.799.000,00	7.931.260,80	21,55	25.575.111,21	69,50	11.223.888,79
TRANSFERÊNCIAS DOS ESTADOS E DO DISTRITO FEDERAL E DE SUAS ENTIDADES	5.004.000,00	5.004.000,00	905.195,02	18,09	3.278.073,06	65,51	1.725.926,94
TRANSFERÊNCIAS DE OUTRAS INSTITUIÇÕES PÚBLICAS	20.000.000,00	20.000.000,00	3.289.171,82	16,45	13.362.563,27	66,81	6.637.436,73
OUTRAS RECEITAS CORRENTES	178.000,00	178.000,00	21.714,70	12,20	143.728,63	80,75	34.271,37
MULTAS ADMINISTRATIVAS, CONTRATUAIS E JUDICIAIS	2.000,00	2.000,00	5.462,44	273,12	8.962,44	448,12	-6.962,44
INDENIZAÇÕES, RESTITUIÇÕES E RESSARCIMENTOS	1.000,00	1.000,00	-13.904,40	-1.390,44	231,82	23,18	768,18
DEMAIS RECEITAS CORRENTES	175.000,00	175.000,00	30.156,66	17,23	134.534,37	76,88	40.465,63
RECEITAS DE CAPITAL	2.025.000,00	2.025.000,00	470.626,10	23,24	588.282,62	29,05	1.436.717,38
TRANSFERÊNCIAS DE CAPITAL	2.025.000,00	2.025.000,00	470.626,10	23,24	588.282,62	29,05	1.436.717,38
TRANSFERÊNCIAS DA UNIÃO E DE SUAS ENTIDADES	2.025.000,00	2.025.000,00	470.626,10	23,24	588.282,62	29,05	1.436.717,38
RECEITAS (INTRA-ORÇAMENTÁRIAS) (II)	62.000,00	62.000,00	0,00	0,00	0,00	0,00	62.000,00
SUBTOTAL DAS RECEITAS (III) = (I + II)	70.000.000,00	70.000.000,00	13.160.530,83	18,80	45.820.806,34	65,46	24.179.193,66
OPERAÇÕES DE CRÉDITO - REFINANCIAMENTO (IV)	0,00	0,00	0,00	0,00	0,00	0,00	0,00
Operações de Crédito - Mercado Interno	0,00	0,00	0,00	0,00	0,00	0,00	0,00
Mobiliária	0,00	0,00	0,00	0,00	0,00	0,00	0,00
Contratual	0,00	0,00	0,00	0,00	0,00	0,00	0,00
Operações de Crédito - Mercado Externo	0,00	0,00	0,00	0,00	0,00	0,00	0,00

Continua 1/4

Município de Paratinga - BA
RELATÓRIO RESUMIDO DA EXECUÇÃO ORÇAMENTÁRIA
BALANÇO ORÇAMENTÁRIO
ORÇAMENTOS FISCAL E DA SEGURIDADE SOCIAL
JANEIRO A AGOSTO 2019/BIMESTRE JULHO - AGOSTO

Continuação 2/4

RECEITAS	PREVISÃO INICIAL	PREVISÃO ATUALIZADA (a)	RECEITAS REALIZADAS				SALDO A REALIZAR (a - c)
			No Bimestre (b)	% (b/a)	Até o Bimestre (c)	% (c/a)	
OPERAÇÕES DE CRÉDITO - REFINANCIAMENTO (IV)	0,00	0,00	0,00	0,00	0,00	0,00	0,00
Mobiliária	0,00	0,00	0,00	0,00	0,00	0,00	0,00
Contratual	0,00	0,00	0,00	0,00	0,00	0,00	0,00
SUBTOTAL COM REFINANCIAMENTO (V) = (III + IV)	70.000.000,00	70.000.000,00	13.160.530,83	18,80	45.820.806,34	65,46	24.179.193,66
DÉFICIT (VI)	—	—	—	—	12.709.469,56	—	—
TOTAL (VII) = (V + VI)	70.000.000,00	70.000.000,00	13.160.530,83	18,80	58.530.275,90	83,61	11.469.724,10
SALDO DE EXERCÍCIOS ANTERIORES	0,00	7.464.000,00	—	—	7.146.277,41	—	—
Recursos Arrecadados em Exercícios Anteriores - RPPS	0,00	0,00	—	—	—	—	—
Superávit Financeiro Utilizado para Créditos Adicionais	—	7.464.000,00	—	—	7.146.277,41	—	—

DESPESAS	DOTAÇÃO INICIAL (d)	DOTAÇÃO ATUALIZADA (e)	DESPESAS EMPENHADAS		SALDO (g) = (e-f)	DESPESAS LIQUIDADAS		SALDO (i) = (e-h)	DESPESAS PAGAS ATÉ O BIMESTRE (j)
			No Bimestre	Até o Bimestre (f)		No Bimestre	Até o Bimestre (h)		
DESPESAS (EXCETO INTRA-ORÇAMENTÁRIAS) (VIII)	69.997.800,00	77.461.800,00	14.427.696,42	63.401.675,74	14.060.124,26	15.385.138,40	58.530.275,90	18.931.524,10	52.819.686,50
DESPESAS CORRENTES	64.623.850,00	65.384.446,31	11.979.076,92	54.472.885,15	10.911.561,16	12.972.556,69	49.686.340,49	15.698.105,82	44.460.389,41
DESPESAS DE PESSOAL E ENCARGOS	36.685.700,00	33.656.081,66	5.841.375,65	27.265.559,84	6.390.521,82	6.157.115,15	25.769.648,31	7.886.433,35	23.352.706,46
JUROS E ENCARGOS DA DÍVIDA	2.300,00	2.300,00	0,00	0,00	2.300,00	0,00	0,00	2.300,00	0,00
OUTRAS DESPESAS CORRENTES	27.935.850,00	31.726.064,65	6.137.701,27	27.207.325,31	4.518.739,34	6.815.441,54	23.916.692,18	7.809.372,47	21.107.682,95
DESPESAS DE CAPITAL	4.673.950,00	11.377.353,69	2.448.619,50	8.928.790,59	2.448.563,10	2.412.581,71	8.843.935,41	2.533.418,28	8.359.297,09
INVESTIMENTOS	3.892.950,00	10.461.090,46	2.268.981,10	8.161.728,75	2.299.361,71	2.254.062,80	8.144.710,45	2.316.380,01	7.660.072,13
AMORTIZAÇÃO DA DÍVIDA	781.000,00	916.263,23	179.638,40	767.061,84	149.201,39	158.518,91	699.224,96	217.038,27	699.224,96
RESERVA DE CONTINGÊNCIA	700.000,00	700.000,00	0,00	0,00	700.000,00	0,00	0,00	700.000,00	0,00
RESERVA DE CONTINGÊNCIA	700.000,00	700.000,00	0,00	0,00	700.000,00	0,00	0,00	700.000,00	0,00
DESPESAS (INTRA-ORÇAMENTÁRIAS) (IX)	2.200,00	2.200,00	0,00	0,00	2.200,00	0,00	0,00	2.200,00	0,00
SUBTOTAL DAS DESPESAS (X) = (VIII + IX)	70.000.000,00	77.464.000,00	14.427.696,42	63.401.675,74	14.062.324,26	15.385.138,40	58.530.275,90	18.933.724,10	52.819.686,50
AMORTIZAÇÃO DA DÍVIDA-REFINANCIAMENTO (XI)	0,00	0,00	0,00	0,00	0,00	0,00	0,00	0,00	0,00
Amortização da Dívida Interna	0,00	0,00	0,00	0,00	0,00	0,00	0,00	0,00	0,00

Continua 2/4

Município de Paratinga - BA
RELATÓRIO RESUMIDO DA EXECUÇÃO ORÇAMENTÁRIA
BALANÇO ORÇAMENTÁRIO
ORÇAMENTOS FISCAL E DA SEGURIDADE SOCIAL
JANEIRO A AGOSTO 2019/BIMESTRE JULHO - AGOSTO

Continuação 3/4

DESPESAS	DOTAÇÃO INICIAL (d)	DOTAÇÃO ATUALIZADA (e)	DESPESAS EMPENHADAS		SALDO (g) = (e-f)	DESPESAS LIQUIDADAS		SALDO (i) = (e-h)	DESPESAS PAGAS ATÉ O BIMESTRE (j)
			No Bimestre	Até o Bimestre (f)		No Bimestre	Até o Bimestre (h)		
AMORTIZAÇÃO DA DÍVIDA-REFINANCIAMENTO (XI)	0,00	0,00	0,00	0,00	0,00	0,00	0,00	0,00	0,00
Dívida Mobiliária	0,00	0,00	0,00	0,00	0,00	0,00	0,00	0,00	0,00
Outras Dívidas	0,00	0,00	0,00	0,00	0,00	0,00	0,00	0,00	0,00
Amortização da Dívida Externa	0,00	0,00	0,00	0,00	0,00	0,00	0,00	0,00	0,00
Dívida Mobiliária	0,00	0,00	0,00	0,00	0,00	0,00	0,00	0,00	0,00
Outras Dívidas	0,00	0,00	0,00	0,00	0,00	0,00	0,00	0,00	0,00
SUBTOTAL COM REFINANCIAMENTO (XII) = (X + XI)	70.000.000,00	77.464.000,00	14.427.696,42	63.401.675,74	14.062.324,26	15.385.138,40	58.530.275,90	18.933.724,10	52.819.686,50
SUPERÁVIT (XIII)	—	—	—	—	—	—	—	—	—
TOTAL (XIV) = (XII + XIII)	70.000.000,00	77.464.000,00	14.427.696,42	63.401.675,74	—	15.385.138,40	58.530.275,90	—	52.819.686,50
RESERVA DO RPPS	0,00	0,00	—	—	0,00	—	—	0,00	—

RECEITAS (INTRA-ORÇAMENTÁRIAS)	PREVISÃO INICIAL	PREVISÃO ATUALIZADA (a)	RECEITAS REALIZADAS				SALDO (a - c)
			No Bimestre (b)	% (b/a)	Até o Bimestre (c)	% (c/a)	
Receitas (Intra-Orçamentárias)	62.000,00	62.000,00	0,00	0,00	0,00	0,00	62.000,00
RECEITAS CORRENTES INTRA-ORÇAMENTÁRIAS	62.000,00	62.000,00	0,00	0,00	0,00	0,00	62.000,00
Receita Intra-Orçamentária	62.000,00	62.000,00	0,00	0,00	0,00	0,00	62.000,00
Receita Intra-Orçamentária	62.000,00	62.000,00	0,00	0,00	0,00	0,00	62.000,00

DESPESAS (INTRA-ORÇAMENTÁRIAS)	DOTAÇÃO INICIAL (d)	DOTAÇÃO ATUALIZADA (e)	DESPESAS EMPENHADAS		SALDO (g) = (e-f)	DESPESAS LIQUIDADAS		SALDO (i) = (e-h)	DESPESAS PAGAS ATÉ O BIMESTRE (j)
			No Bimestre	Até o Bimestre (f)		No Bimestre	Até o Bimestre (h)		
Despesas Intra-Orçamentárias	2.200,00	2.200,00	0,00	0,00	2.200,00	0,00	0,00	2.200,00	0,00
DESPESES CORRENTES	2.200,00	2.200,00	0,00	0,00	2.200,00	0,00	0,00	2.200,00	0,00
OUTRAS DESPESAS CORRENTES	2.200,00	2.200,00	0,00	0,00	2.200,00	0,00	0,00	2.200,00	0,00
DESPESAS DE CAPITAL	0,00	0,00	0,00	0,00	0,00	0,00	0,00	0,00	0,00

FONTE:

Continua 3/4

Município de Paratinga - BA
RELATÓRIO RESUMIDO DA EXECUÇÃO ORÇAMENTÁRIA
BALANÇO ORÇAMENTÁRIO
ORÇAMENTOS FISCAL E DA SEGURIDADE SOCIAL
JANEIRO A AGOSTO 2019/BIMESTRE JULHO - AGOSTO

Continuação 4/4

Paratinga, 18/09/2019


MARCEL JOSÉ CARNEIRO DE CARVALHO
Prefeito Municipal


JURACY SODRE RIBEIRO JUNIOR
Tesoureiro

(RREO) ANEXO 2 – DEMONST. DA EXECUÇÃO DAS DESPESAS POR FUNÇÃO/SUBFUNÇÃO (4º BIMESTRE/2019)

Município de Paratinga - BA
RELATÓRIO RESUMIDO DA EXECUÇÃO ORÇAMENTÁRIA
DEMONSTRATIVO DA EXECUÇÃO DAS DESPESAS POR FUNÇÃO/SUBFUNÇÃO
ORÇAMENTOS FISCAL E DA SEGURIDADE SOCIAL
JANEIRO A AGOSTO 2019/BIMESTRE JULHO - AGOSTO

RREO – Anexo 2 (LRF, Art. 52, inciso II, alínea "c")

R\$ 1,00

FUNÇÃO/SUBFUNÇÃO	DOTAÇÃO INICIAL	DOTAÇÃO ATUALIZADA (a)	DESPESAS EMPENHADAS			SALDO (c) = (a-b)	DESPESAS LIQUIDADAS			SALDO (e) = (a-d)
			No Bimestre	Até o Bimestre (b)	% (b/Total b)		No Bimestre	Até o Bimestre (d)	% (d/Total d)	
DESPESAS (EXCETO INTRA-ORÇAMENTÁRIAS) (I)	69.997.800,00	77.461.800,00	14.427.696,42	63.401.675,74	100,00	14.060.124,26	15.385.138,40	58.530.275,90	100,00	18.931.524,10
Legislativa	2.686.000,00	2.686.000,00	208.453,21	1.975.584,85	3,12	710.415,15	405.019,04	1.612.396,68	2,75	1.073.603,32
Ação Legislativa	2.686.000,00	2.686.000,00	208.453,21	1.975.584,85	3,12	710.415,15	405.019,04	1.612.396,68	2,75	1.073.603,32
Essencial à Justiça	196.400,00	25.500,00	0,00	15.600,00	0,02	9.900,00	2.600,00	9.100,00	0,02	16.400,00
Representação Judicial e Extrajudicial	196.400,00	25.500,00	0,00	15.600,00	0,02	9.900,00	2.600,00	9.100,00	0,02	16.400,00
Administração	6.687.500,00	5.127.061,27	568.779,45	4.840.756,46	7,64	286.304,81	851.382,39	3.900.819,34	6,66	1.226.241,93
Administração Geral	742.100,00	654.200,00	43.562,00	591.349,00	0,93	62.851,00	93.883,10	416.459,86	0,71	237.740,14
Administração Financeira	5.769.100,00	4.456.661,27	525.217,45	4.249.407,46	6,70	207.253,81	757.499,29	3.484.359,48	5,95	972.301,79
Controle Interno	139.000,00	7.200,00	0,00	0,00	0,00	7.200,00	0,00	0,00	0,00	7.200,00
Normatização e Fiscalização	13.300,00	3.300,00	0,00	0,00	0,00	3.300,00	0,00	0,00	0,00	3.300,00
Formação de Recursos Humanos	24.000,00	5.700,00	0,00	0,00	0,00	5.700,00	0,00	0,00	0,00	5.700,00
Segurança Pública	11.700,00	1.700,00	0,00	0,00	0,00	1.700,00	0,00	0,00	0,00	1.700,00
Informação e Inteligência	11.700,00	1.700,00	0,00	0,00	0,00	1.700,00	0,00	0,00	0,00	1.700,00
Assistência Social	1.691.500,00	1.691.500,00	210.351,66	1.160.177,47	1,83	531.322,53	222.148,06	976.110,86	1,67	715.389,14
Normatização e Fiscalização	23.000,00	17.000,00	0,00	2.100,00	0,00	14.900,00	0,00	2.100,00	0,00	14.900,00
Assistência ao Idoso	12.400,00	6.400,00	0,00	0,00	0,00	6.400,00	0,00	0,00	0,00	6.400,00
Assistência à Criança e ao Adolescente	205.300,00	179.394,68	14.049,80	63.834,08	0,10	115.560,60	14.235,74	63.726,72	0,11	115.667,96
Assistência Comunitária	1.450.800,00	1.488.705,32	196.301,86	1.094.243,39	1,73	394.461,93	207.912,32	910.284,14	1,56	578.421,18
Saúde	11.958.100,00	12.371.836,77	2.539.230,53	10.145.645,91	16,00	2.226.190,86	2.588.171,91	9.583.498,10	16,37	2.788.338,67
Administração Geral	3.195.400,00	4.491.767,64	188.088,30	4.470.572,29	7,05	21.195,35	355.101,03	4.141.702,59	7,08	350.065,05
Normatização e Fiscalização	20.400,00	400,00	0,00	0,00	0,00	400,00	0,00	0,00	0,00	400,00
Atenção Básica	5.327.100,00	4.845.066,14	1.526.886,80	3.530.320,04	5,57	1.314.746,10	1.437.715,45	3.369.172,47	5,76	1.475.893,67
Assistência Hospitalar e Ambulatorial	2.441.400,00	2.446.402,99	824.255,43	2.144.753,58	3,38	301.649,41	795.355,43	2.072.623,04	3,54	373.779,95
Suporte Profilático e Terapêutico	82.800,00	15.500,00	0,00	0,00	0,00	15.500,00	0,00	0,00	0,00	15.500,00
Vigilância Sanitária	400.000,00	400.000,00	0,00	0,00	0,00	400.000,00	0,00	0,00	0,00	400.000,00
Vigilância Epidemiológica	491.000,00	172.700,00	0,00	0,00	0,00	172.700,00	0,00	0,00	0,00	172.700,00
Trabalho	3.000,00	3.000,00	0,00	0,00	0,00	3.000,00	0,00	0,00	0,00	3.000,00
Proteção e Benefícios ao Trabalhador	3.000,00	3.000,00	0,00	0,00	0,00	3.000,00	0,00	0,00	0,00	3.000,00
Educação	33.510.900,00	40.974.900,00	8.401.325,83	33.749.843,04	53,23	7.225.056,96	8.337.400,23	32.170.618,58	54,96	8.804.281,42
Administração Geral	1.192.800,00	1.764.401,50	235.284,32	1.283.766,97	2,02	480.634,53	203.256,94	945.073,99	1,61	819.327,51
Normatização e Fiscalização	12.300,00	12.300,00	0,00	0,00	0,00	12.300,00	0,00	0,00	0,00	12.300,00
Alimentação e Nutrição	921.000,00	894.784,89	113.979,91	616.096,31	0,97	278.688,58	97.575,97	593.613,42	1,01	301.171,47
Ensino Fundamental	27.714.100,00	27.947.481,65	5.967.198,90	24.365.837,39	38,43	3.581.644,26	5.953.438,27	23.153.106,02	39,56	4.794.375,63
Ensino Médio	84.800,00	67.200,00	9.000,00	9.000,00	0,01	58.200,00	6.689,70	6.689,70	0,01	60.510,30
Ensino Profissional	28.600,00	28.600,00	0,00	5.000,00	0,01	23.600,00	476,65	1.993,08	0,00	26.606,92
Educação Infantil	1.518.600,00	2.543.766,25	468.390,92	1.134.702,33	1,79	1.409.063,92	468.390,92	1.134.702,33	1,94	1.409.063,92
Educação de Jovens e Adultos	1.100.200,00	933.464,83	0,00	0,00	0,00	933.464,83	0,00	0,00	0,00	933.464,83

Continua / 13

Município de Paratinga - BA
RELATÓRIO RESUMIDO DA EXECUÇÃO ORÇAMENTÁRIA
DEMONSTRATIVO DA EXECUÇÃO DAS DESPESAS POR FUNÇÃO/SUBFUNÇÃO
ORÇAMENTOS FISCAL E DA SEGURIDADE SOCIAL
JANEIRO A AGOSTO 2019/BIMESTRE JULHO - AGOSTO

Continuação 2/3

FUNÇÃO/SUBFUNÇÃO	DOTAÇÃO INICIAL	DOTAÇÃO ATUALIZADA (a)	DESPESAS EMPENHADAS			SALDO (c) = (a-b)	DESPESAS LIQUIDADAS			SALDO (e) = (a-d)
			No Bimestre	Até o Bimestre (b)	% (b/Total b)		No Bimestre	Até o Bimestre (d)	% (d/Total d)	
DESPESAS (EXCETO INTRA-ORÇAMENTÁRIAS) (I)	69.997.800,00	77.461.800,00	14.427.696,42	63.401.675,74	100,00	14.060.124,26	15.385.138,40	58.530.275,90	100,00	18.931.524,10
Educação	33.510.900,00	40.974.900,00	8.401.325,83	33.749.843,04	53,23	7.225.056,96	8.337.400,23	32.170.618,58	54,96	8.804.281,42
Educação Especial	223.800,00	223.800,00	0,00	0,00	0,00	223.800,00	0,00	0,00	0,00	223.800,00
EDUCAÇÃO BÁSICA	714.700,00	6.559.100,88	1.607.471,78	6.335.440,04	9,99	223.660,84	1.607.571,78	6.335.440,04	10,82	223.660,84
Cultura	1.138.100,00	1.551.300,00	91.089,20	1.352.903,17	2,13	198.396,83	393.448,98	1.133.069,94	1,94	418.230,06
Difusão Cultural	1.127.300,00	1.540.500,00	91.089,20	1.352.903,17	2,13	187.596,83	393.448,98	1.133.069,94	1,94	407.430,06
Turismo	10.800,00	10.800,00	0,00	0,00	0,00	10.800,00	0,00	0,00	0,00	10.800,00
Urbanismo	5.706.800,00	6.988.924,73	1.881.279,32	6.459.231,21	10,19	529.693,52	1.857.291,86	6.193.093,43	10,58	795.831,30
Infra-Estrutura Urbana	3.749.600,00	4.353.032,79	1.108.478,42	3.867.929,12	6,10	485.103,67	1.165.925,48	3.746.240,10	6,40	606.792,69
Serviços Urbanos	1.946.700,00	2.625.391,94	772.800,90	2.591.302,09	4,09	34.089,85	691.366,38	2.446.853,33	4,18	178.538,61
Recursos Hídricos	10.500,00	10.500,00	0,00	0,00	0,00	10.500,00	0,00	0,00	0,00	10.500,00
Saneamento	2.037.900,00	2.032.000,00	141.276,83	1.081.859,16	1,71	950.140,84	153.701,68	822.646,95	1,41	1.209.353,05
Saneamento Básico Urbano	2.037.900,00	2.032.000,00	141.276,83	1.081.859,16	1,71	950.140,84	153.701,68	822.646,95	1,41	1.209.353,05
Gestão Ambiental	550.200,00	421.000,00	20.622,70	234.233,29	0,37	186.766,71	42.316,70	185.214,09	0,32	235.785,91
Preservação e Conservação Ambiental	550.200,00	421.000,00	20.622,70	234.233,29	0,37	186.766,71	42.316,70	185.214,09	0,32	235.785,91
Ciência e Tecnologia	33.200,00	8.700,00	0,00	0,00	0,00	8.700,00	0,00	0,00	0,00	8.700,00
Difusão do Conhecimento Científico e Tecnológico	33.200,00	8.700,00	0,00	0,00	0,00	8.700,00	0,00	0,00	0,00	8.700,00
Agricultura	757.600,00	746.507,00	164.178,33	515.888,90	0,81	230.618,10	180.072,33	446.668,11	0,76	299.838,89
Abastecimento	22.400,00	66.507,00	55.223,00	55.223,00	0,09	11.284,00	55.223,00	55.223,00	0,09	11.284,00
Extensão Rural	681.400,00	586.200,00	67.313,83	419.024,40	0,66	167.175,60	83.207,83	349.803,61	0,60	236.396,39
Promoção da Produção Agropecuária	53.800,00	93.800,00	41.641,50	41.641,50	0,07	52.158,50	41.641,50	41.641,50	0,07	52.158,50
Indústria	16.400,00	16.400,00	0,00	0,00	0,00	16.400,00	0,00	0,00	0,00	16.400,00
Promoção Industrial	16.400,00	16.400,00	0,00	0,00	0,00	16.400,00	0,00	0,00	0,00	16.400,00
Transporte	432.800,00	302.507,00	34.214,07	248.343,91	0,39	54.163,09	43.809,04	129.977,94	0,22	172.529,06
Transporte Rodoviário	432.800,00	302.507,00	34.214,07	248.343,91	0,39	54.163,09	43.809,04	129.977,94	0,22	172.529,06
Desporto e Lazer	379.600,00	216.100,00	26.661,05	139.190,71	0,22	76.909,29	26.731,05	131.260,71	0,22	84.839,29
Administração Geral	112.200,00	102.200,00	22.631,05	78.510,71	0,12	23.689,29	22.631,05	78.510,71	0,13	23.689,29
Desporto Comunitário	256.900,00	103.400,00	4.030,00	60.680,00	0,10	42.720,00	4.100,00	52.750,00	0,09	50.650,00
Lazer	10.500,00	10.500,00	0,00	0,00	0,00	10.500,00	0,00	0,00	0,00	10.500,00
Encargos Especiais	1.500.100,00	1.596.863,23	140.234,24	1.482.417,66	2,34	114.445,57	281.045,13	1.235.801,17	2,11	361.062,06
Outros Encargos Especiais	1.500.100,00	1.596.863,23	140.234,24	1.482.417,66	2,34	114.445,57	281.045,13	1.235.801,17	2,11	361.062,06
RESERVA DE CONTINGÊNCIA	700.000,00	700.000,00	0,00	0,00	0,00	700.000,00	0,00	0,00	0,00	700.000,00
DESPESAS (INTRA-ORÇAMENTÁRIAS) (II)	2.200,00	2.200,00	0,00	0,00	0,00	2.200,00	0,00	0,00	0,00	2.200,00
Legislativa	1.000,00	1.000,00	0,00	0,00	0,00	1.000,00	0,00	0,00	0,00	1.000,00
Ação Legislativa	1.000,00	1.000,00	0,00	0,00	0,00	1.000,00	0,00	0,00	0,00	1.000,00

Continua 2/3

Município de Paratinga - BA
RELATÓRIO RESUMIDO DA EXECUÇÃO ORÇAMENTÁRIA
DEMONSTRATIVO DA EXECUÇÃO DAS DESPESAS POR FUNÇÃO/SUBFUNÇÃO
ORÇAMENTOS FISCAL E DA SEGURIDADE SOCIAL
JANEIRO A AGOSTO 2019/BIMESTRE JULHO - AGOSTO

Continuação 3/3

FUNÇÃO/SUBFUNÇÃO	DOTAÇÃO INICIAL	DOTAÇÃO ATUALIZADA (a)	DESPESAS EMPENHADAS			SALDO (c) = (a-b)	DESPESAS LIQUIDADAS			SALDO (e) = (a-d)
			No Bimestre	Até o Bimestre (b)	% (b/Total b)		No Bimestre	Até o Bimestre (d)	% (d/Total d)	
DESPESAS (INTRA-ORÇAMENTÁRIAS) (II)	2.200,00	2.200,00	0,00	0,00	0,00	2.200,00	0,00	0,00	0,00	2.200,00
Agricultura	1.200,00	1.200,00	0,00	0,00	0,00	1.200,00	0,00	0,00	0,00	1.200,00
Extensão Rural	1.200,00	1.200,00	0,00	0,00	0,00	1.200,00	0,00	0,00	0,00	1.200,00
TOTAL (III) = (I + II)	70.000.000,00	77.464.000,00	14.427.696,42	63.401.675,74	100,00	14.062.324,26	15.385.138,40	58.530.275,90	100,00	18.933.724,10

FONTE:

Paratinga, 18/09/2019

MARCEL JOSÉ CARNEIRO DE CARVALHO
Prefeito Municipal

JURACY SODRE RIBEIRO JUNIOR
Tesoureiro

¹ Representa uma dotação global sem destinação específica a determinado órgão, unidade orçamentária, programa ou categoria econômica, cujos recursos serão utilizados para abertura de créditos adicionais, não sendo portanto uma função. É apresentada neste demonstrativo por constar no orçamento.

(RREO) ANEXO 3 – DEMONST. DA RECEITA CORRENTE LÍQUIDA (4º BIMESTRE/2019)

Município de Paratinga - BA
RELATÓRIO RESUMIDO DA EXECUÇÃO ORÇAMENTÁRIA
DEMONSTRATIVO DA RECEITA CORRENTE LÍQUIDA
ORÇAMENTOS FISCAL E DA SEGURIDADE SOCIAL
SETEMBRO/2018 A AGOSTO/2019

RREO – ANEXO 3 (LRF, Art. 53, inciso I)

RS 1,00

ESPECIFICAÇÃO	EVOLUÇÃO DA RECEITA REALIZADA NOS ÚLTIMOS 12 MESES													TOTAL (ULT. 12 MES.)	PREVISÃO ATUALIZADA 2019
	Set/2018	Out/2018	Nov/2018	Dez/2018	Jan/2019	Fev/2019	Mar/2019	Abr/2019	Mai/2019	Jun/2019	Jul/2019	Ago/2019			
RECEITAS CORRENTES (I)	4.899.557,58	4.946.157,46	5.442.162,79	9.919.778,70	6.356.694,73	6.130.984,27	5.449.581,70	5.565.501,70	6.676.657,05	5.501.533,08	8.410.928,12	5.178.740,43	74.478.277,61	74.418.600,00	
Impostos, Taxas e Contribuições de Melhoria	306.775,85	52.667,72	174.431,34	1.257.353,74	162.032,01	130.627,68	129.698,77	129.527,26	125.200,94	211.317,31	98.587,15	112.275,46	2.890.495,23	2.219.800,00	
I.P.T.U.	15.395,58	15.445,35	47.247,34	36.830,35	20.416,59	0,00	16.492,94	18.726,36	16.850,57	19.126,82	20.930,90	20.198,81	247.661,61	255.000,00	
I.S.S.	193.068,29	29.656,90	108.158,19	541.060,76	86.639,45	121.187,52	74.627,20	68.157,82	27.386,24	114.559,50	52.944,76	70.230,58	1.487.677,21	1.212.000,00	
I.T.B.I.	37.400,00	500,00	2.265,30	6.599,48	2.966,55	0,00	3.800,00	8.260,00	50.509,23	4.233,78	639,26	1.920,00	119.093,60	62.000,00	
I.R.R.F.	54.016,39	183,40	11.952,83	613.319,73	280,40	0,00	9.934,17	19.959,03	14.930,55	8.193,01	98,76	11.331,51	744.199,78	130.000,00	
Outros Impostos, Taxas e Contribuições de Melhoria	6.895,59	6.882,07	4.807,68	59.543,42	51.729,02	9.440,16	24.844,46	14.424,05	15.524,35	65.204,20	23.973,47	8.594,56	291.863,03	560.800,00	
Contribuições	1.079,59	5.912,25	67.972,75	11.206,63	28.303,87	6.617,31	21.036,74	19.418,16	707,72	287,05	3.451,58	3.172,22	169.165,87	337.000,00	
Receita Patrimonial	36.879,21	41.560,15	36.522,19	55.270,63	58.407,44	54.235,53	51.417,40	52.045,90	446.842,62	55.346,65	63.155,75	53.955,44	1.005.638,91	485.100,00	
Rendimentos de Aplicação Financeira	36.879,21	41.560,15	36.522,19	55.270,63	58.407,44	54.235,53	51.417,40	52.045,90	446.842,62	55.346,65	63.155,75	53.955,44	1.005.638,91	485.100,00	
Outras Receitas Patrimoniais	0,00	0,00	0,00	0,00	0,00	0,00	0,00	0,00	0,00	0,00	0,00	0,00	0,00	0,00	
Receita Agropecuária	0,00	0,00	0,00	0,00	0,00	0,00	0,00	0,00	0,00	0,00	0,00	0,00	0,00	0,00	
Receita Industrial	0,00	0,00	0,00	0,00	0,00	0,00	0,00	0,00	0,00	0,00	0,00	0,00	0,00	0,00	
Receita de Serviços	102.811,02	31.245,41	105.644,84	603.360,50	33.831,36	29.532,01	220.430,88	58.775,92	128.887,78	175.956,85	177.849,78	30.115,01	1.698.441,36	2.890.100,00	
Transferências Correntes	4.449.757,43	4.814.771,93	5.054.091,67	7.962.083,98	6.073.120,05	5.909.971,74	4.869.464,87	5.305.234,46	5.960.613,59	5.010.048,73	8.049.430,38	4.975.961,08	66.534.549,91	68.308.600,00	
Cota-Parte do F.P.M.	1.327.001,09	1.507.464,63	1.893.554,87	3.313.733,84	2.348.919,32	2.580.147,22	1.931.867,41	1.884.749,29	2.418.747,30	1.905.241,94	2.605.411,23	1.901.061,60	25.617.899,74	27.030.000,00	
Cota-Parte do I.C.M.S.	458.986,17	530.130,22	402.251,38	775.267,53	321.671,28	407.331,02	425.196,89	516.847,32	384.533,57	406.494,40	546.542,47	406.166,00	5.581.418,25	5.100.000,00	
Cota-Parte do I.P.V.A.	25.834,59	25.554,94	14.514,91	14.953,34	21.361,16	23.417,52	16.005,99	19.195,42	54.695,54	22.050,60	38.304,18	39.024,48	314.912,67	300.000,00	
Cota-Parte do ITR.	5.000,68	29.562,07	4.834,11	2.242,01	1.141,25	1.175,25	180,73	190,06	311,50	311,50	408,37	318,99	45.563,99	20.000,00	
Outras Transferências Correntes	1.163.959,38	1.025.710,27	1.200.772,45	1.421.109,86	1.866.946,20	1.118.171,06	1.029.113,78	1.075.364,74	1.230.236,72	1.122.390,41	3.119.608,72	1.072.411,48	16.445.795,07	15.780.600,00	
Transferências da LC 61/1989	3.611,75	3.665,90	3.519,48	4.240,84	3.416,27	3.616,32	3.492,57	3.540,81	3.467,12	3.635,04	3.673,92	3.288,20	43.168,22	50.000,00	
Transferências da LC 87/1996	1.383,86	1.383,86	1.383,86	1.383,86	0,00	0,00	0,00	0,00	0,00	0,00	0,00	0,00	5.535,44	28.000,00	
Transferências do FUNDEB	1.463.979,91	1.691.300,04	1.533.260,61	2.429.152,70	1.509.664,57	1.776.113,35	1.563.607,50	1.805.346,82	1.868.734,37	1.549.924,84	1.735.481,49	1.553.690,33	20.480.256,53	20.000.000,00	
Outras Receitas Correntes	2.254,48	0,00	3.500,00	30.503,22	1.000,00	0,00	57.533,04	500,00	14.404,40	48.576,49	18.453,48	3.261,22	179.986,33	178.000,00	
DEDUÇÕES (II)	363.641,17	418.819,02	463.307,74	622.498,40	538.618,51	602.414,09	474.650,11	484.196,29	571.634,94	466.819,60	430.449,74	469.314,08	5.906.363,69	6.505.600,00	
Dedução da Receita Para Formação do FUNDEB	363.641,17	418.819,02	463.307,74	622.498,40	538.618,51	602.414,09	474.650,11	484.196,29	571.634,94	466.819,60	430.449,74	469.314,08	5.906.363,69	6.505.600,00	
RECEITA CORRENTE LÍQUIDA (III) = (I – II)	4.535.916,41	4.527.338,44	4.978.855,05	9.297.280,30	5.818.076,22	5.528.570,18	4.974.931,59	5.081.305,41	6.105.022,11	5.034.713,48	7.980.478,38	4.709.426,35	68.571.913,92	67.913.000,00	

FONTE:

Paratinga, 18/09/2019

MARCEL JOSÉ CARNEIRO DE CARVALHO
Prefeito Municipal

JURACY SODRE RIBEIRO JUNIOR
Tesoureiro

(RREO) ANEXO 4 – DEMONST. RECEITAS E DESPESAS PREV. DO REGIME PRÓPRIO DE PREV. DOS SERVIDORES (4º BIMESTRE/2019)

Município de Paratinga - BA
RELATÓRIO RESUMIDO DA EXECUÇÃO ORÇAMENTÁRIA
DEMONSTRATIVO DAS RECEITAS E DESPESAS PREVIDENCIÁRIAS DO REGIME PRÓPRIO DE PREVIDÊNCIA DOS SERVIDORES
ORÇAMENTOS FISCAL E DA SEGURIDADE SOCIAL
JANEIRO A AGOSTO 2019/BIMESTRE JULHO - AGOSTO

RREO - Anexo 4 (LRF, Art. 53, inciso II)

R\$ 1,00

PLANO PREVIDENCIÁRIO						
RECEITAS PREVIDENCIÁRIAS - RPPS	PREVISÃO INICIAL	PREVISÃO ATUALIZADA	RECEITAS REALIZADAS			
			Até o Bimestre/2019		Até o Bimestre/2018	
RECEITAS CORRENTES (I)	0,00	0,00	0,00	0,00	0,00	0,00
Receita de Contribuições dos Segurados	0,00	0,00	0,00	0,00	0,00	0,00
Civil	0,00	0,00	0,00	0,00	0,00	0,00
Ativo	0,00	0,00	0,00	0,00	0,00	0,00
Inativo	0,00	0,00	0,00	0,00	0,00	0,00
Pensionista	0,00	0,00	0,00	0,00	0,00	0,00
Militar	0,00	0,00	0,00	0,00	0,00	0,00
Ativo	0,00	0,00	0,00	0,00	0,00	0,00
Inativo	0,00	0,00	0,00	0,00	0,00	0,00
Pensionista	0,00	0,00	0,00	0,00	0,00	0,00
Receita de Contribuições Patronais	0,00	0,00	0,00	0,00	0,00	0,00
Civil	0,00	0,00	0,00	0,00	0,00	0,00
Ativo	0,00	0,00	0,00	0,00	0,00	0,00
Inativo	0,00	0,00	0,00	0,00	0,00	0,00
Pensionista	0,00	0,00	0,00	0,00	0,00	0,00
Militar	0,00	0,00	0,00	0,00	0,00	0,00
Ativo	0,00	0,00	0,00	0,00	0,00	0,00
Inativo	0,00	0,00	0,00	0,00	0,00	0,00
Pensionista	0,00	0,00	0,00	0,00	0,00	0,00
Receita Patrimonial	0,00	0,00	0,00	0,00	0,00	0,00
Receitas Imobiliárias	0,00	0,00	0,00	0,00	0,00	0,00
Receitas de Valores Mobiliários	0,00	0,00	0,00	0,00	0,00	0,00
Outras Receitas Patrimoniais	0,00	0,00	0,00	0,00	0,00	0,00
Receita de Serviços	0,00	0,00	0,00	0,00	0,00	0,00
Outras Receitas Correntes	0,00	0,00	0,00	0,00	0,00	0,00
Compensação Previdenciária do RGPS para o RPPS	0,00	0,00	0,00	0,00	0,00	0,00
Aportes Periódicos para Amortização de Déficit Atuarial do RPPS (II)	0,00	0,00	0,00	0,00	0,00	0,00
Demais Receitas Correntes	0,00	0,00	0,00	0,00	0,00	0,00
RECEITAS DE CAPITAL (III)	0,00	0,00	0,00	0,00	0,00	0,00
Alienação de Bens, Direitos e Ativos	0,00	0,00	0,00	0,00	0,00	0,00
Amortização de Empréstimos	0,00	0,00	0,00	0,00	0,00	0,00
Outras Receitas de Capital	0,00	0,00	0,00	0,00	0,00	0,00
TOTAL DAS RECEITAS PREVIDENCIÁRIAS RPPS - (IV) = (I + III - II)	0,00	0,00	0,00	0,00	0,00	0,00

Continua 1/3

Município de Paratinga - BA
RELATÓRIO RESUMIDO DA EXECUÇÃO ORÇAMENTÁRIA
DEMONSTRATIVO DAS RECEITAS E DESPESAS PREVIDENCIÁRIAS DO REGIME PRÓPRIO DE PREVIDÊNCIA DOS SERVIDORES
ORÇAMENTOS FISCAL E DA SEGURIDADE SOCIAL
JANEIRO A AGOSTO 2019/BIMESTRE JULHO - AGOSTO

Continuação 2/3

DESPESAS PREVIDENCIÁRIAS - RPPS	DOTAÇÃO INICIAL	DOTAÇÃO ATUALIZADA	DESPESAS EMPENHADAS		DESPESAS LIQUIDADAS	
			Até o Bimestre/2019	Até o Bimestre/2018	Até o Bimestre/2019	Até o Bimestre/2018
ADMINISTRAÇÃO (V)	0,00	0,00	0,00	0,00	0,00	0,00
Despesas Correntes	0,00	0,00	0,00	0,00	0,00	0,00
Despesas de Capital	0,00	0,00	0,00	0,00	0,00	0,00
PREVIDÊNCIA (VI)	0,00	0,00	0,00	0,00	0,00	0,00
Benefícios - Civil	0,00	0,00	0,00	0,00	0,00	0,00
Aposentadorias	0,00	0,00	0,00	0,00	0,00	0,00
Pensões	0,00	0,00	0,00	0,00	0,00	0,00
Outros Benefícios Previdenciários	0,00	0,00	0,00	0,00	0,00	0,00
Benefícios - Militar	0,00	0,00	0,00	0,00	0,00	0,00
Reformas	0,00	0,00	0,00	0,00	0,00	0,00
Pensões	0,00	0,00	0,00	0,00	0,00	0,00
Outros Benefícios Previdenciários	0,00	0,00	0,00	0,00	0,00	0,00
Outras Despesas Previdenciárias	0,00	0,00	0,00	0,00	0,00	0,00
Compensação Previdenciária do RPPS e o RGPS	0,00	0,00	0,00	0,00	0,00	0,00
Demais Despesas Previdenciárias	0,00	0,00	0,00	0,00	0,00	0,00
TOTAL DAS DESPESAS PREVIDENCIÁRIAS - RPPS (VII) = (V + VI)	0,00	0,00	0,00	0,00	0,00	0,00
RESULTADO PREVIDENCIÁRIO (VIII) = (IV - VII)²	0,00	0,00	0,00	0,00	0,00	0,00
RECURSOS RPPS ARRECADADOS EM EXERCÍCIOS ANTERIORES			PREVISÃO ORÇAMENTÁRIA			
Valor						0,00
RESERVA ORÇAMENTÁRIA DO RPPS			PREVISÃO ORÇAMENTÁRIA			
Valor						0,00
APORTES DE RECURSOS PARA O PLANO PREVIDENCIÁRIO DO RPPS			APORTES REALIZADOS			
Outros Aportes para o RPPS						0,00
Plano de Amortização - Contribuição Patronal Suplementar						0,00
Plano de Amortização - Aporte Periódico de Valores Predefinidos						0,00
Recursos para Cobertura de Déficit Financeiro						0,00
BENS E DIREITOS DO RPPS			PERÍODO DE REFERÊNCIA			
			2019		2018	
Caixa e equivalentes de caixa			0,00		0,00	

Continua 2/3

Município de Paratinga - BA
RELATÓRIO RESUMIDO DA EXECUÇÃO ORÇAMENTÁRIA
DEMONSTRATIVO DAS RECEITAS E DESPESAS PREVIDENCIÁRIAS DO REGIME PRÓPRIO DE PREVIDÊNCIA DOS SERVIDORES
ORÇAMENTOS FISCAL E DA SEGURIDADE SOCIAL
JANEIRO A AGOSTO 2019/BIMESTRE JULHO - AGOSTO

Continuação 3/3

BENS E DIREITOS DO RPPS	PERÍODO DE REFERÊNCIA	
	2019	2018
Investimentos e Aplicações	0,00	0,00
Outros Bens e Direitos	0,00	0,00

FONTE:

Paratinga, 19/09/2019


MARCEL JOSÉ CARNEIRO DE CA
Prefeito Municipal


JURACY SODRE RIBEIRO JUNIOR
Tesoureiro

(RREO) ANEXO 6 – DEMONST. DO RESULTADO PRIMÁRIO - MUNICÍPIOS (4º BIMESTRE/2019)

Município de Paratinga - BA
RELATÓRIO RESUMIDO DA EXECUÇÃO ORÇAMENTÁRIA
DEMONSTRATIVO DOS RESULTADOS PRIMÁRIO E NOMINAL
ORÇAMENTOS FISCAL E DA SEGURIDADE SOCIAL
JANEIRO A AGOSTO 2019/BIMESTRE JULHO - AGOSTO

RREO - ANEXO 6 (LRF, art 53, inciso III)

R\$ 1,00

RECEITAS PRIMÁRIAS	ACIMA DA LINHA	
	PREVISÃO ATUALIZADA	Até o Bimestre/2019
		RECEITAS REALIZADAS(a)
RECEITAS CORRENTES (I)	67.913.000,00	45.232.523,72
Impostos, Taxas e Contribuições de Melhoria	2.219.800,00	1.099.266,58
I.P.T.U.	255.000,00	132.742,99
I.S.S.	1.212.000,00	615.733,07
I.T.B.I.	62.000,00	72.328,82
I.R.R.F.	130.000,00	64.727,43
Outros Impostos, Taxas e Contribuições de Melhoria	560.800,00	213.734,27
Contribuições	337.000,00	82.994,65
Receita Patrimonial	485.100,00	835.406,73
Aplicações Financeiras(II)	485.100,00	835.406,73
Outras Receitas Patrimoniais	0,00	0,00
Transferências Correntes	61.803.000,00	42.215.747,54
Cota-Parte do FPM	21.624.000,00	14.268.599,80
Cota-Parte do ICMS	4.080.000,00	2.731.826,51
Cota-Parte do IPVA	240.000,00	187.244,43
Cota-Parte do ITR	16.000,00	3.140,17
Transferências da LC 87/1996	22.400,00	0,00
Transferências da LC 61/1989	40.000,00	28.130,25
Transferências do FUNDEB	20.000.000,00	13.362.563,27
Outras Transferências Correntes	15.780.600,00	11.634.243,11
Demais Receitas Correntes	3.068.100,00	999.108,22
Outras Receitas Financeiras (III)	0,00	0,00
Receitas Correntes Restantes	3.068.100,00	999.108,22
RECEITAS PRIMÁRIAS CORRENTES (IV) = (I-II-III)	67.427.900,00	44.397.116,99
RECEITAS DE CAPITAL (V)	2.025.000,00	588.282,62
Operação de Crédito(VI)	0,00	0,00
Amortização de Empréstimos (VII)	0,00	0,00
Alienação de Bens	0,00	0,00
Receitas de Alienação de Investimentos Temporários (VIII)	0,00	0,00
Receitas de Alienação de Investimentos Permanentes (IX)	0,00	0,00
Outras Alienações de Bens	0,00	0,00

Continua 1/4

Município de Paratinga - BA
RELATÓRIO RESUMIDO DA EXECUÇÃO ORÇAMENTÁRIA
DEMONSTRATIVO DOS RESULTADOS PRIMÁRIO E NOMINAL
ORÇAMENTOS FISCAL E DA SEGURIDADE SOCIAL
JANEIRO A AGOSTO 2019/BIMESTRE JULHO - AGOSTO

Continuação 2/4

ACIMA DA LINHA							
RECEITAS PRIMÁRIAS	PREVISÃO ATUALIZADA	Até o Bimestre/2019					
		RECEITAS REALIZADAS(a)					
Transferências de Capital	2.025.000,00	588.282,62					
Convênios	0,00	0,00					
Outras Transferências de Capital	2.025.000,00	588.282,62					
Outras Receitas de Capital	0,00	0,00					
Outras Receitas de Capital Não Primárias (X)	0,00	0,00					
Outras Receitas de Capital Primárias	0,00	0,00					
RECEITAS PRIMÁRIAS DE CAPITAL (XI) = (V - VI - VII - VIII - IX - X)	2.025.000,00	588.282,62					
RECEITA PRIMÁRIA TOTAL (XII) = (IV + XI)	69.452.900,00	44.985.399,61					
DESPESAS PRIMÁRIAS	DOTAÇÃO ATUALIZADA	Até o Bimestre/2019					
		DESPESAS EMPENHADAS	DESPESAS LIQUIDADAS	DESPESAS PAGAS (a)	RESTOS A PAGAR PROCESSADOS PAGOS (b)	RESTOS A PAGAR NÃO PROCESSADOS	
						LIQUIDADOS	PAGOS (c)
DESPESAS CORRENTES (XIII)	65.384.446,31	54.472.885,15	49.686.340,49	44.460.389,41	1.074.788,30	0,00	0,00
Pessoal e Encargos Sociais	33.656.081,66	27.265.559,84	25.769.648,31	23.352.706,46	21.859,06	0,00	0,00
Juros e Encargos da Dívida (XIV)	2.300,00	0,00	0,00	0,00	0,00	0,00	0,00
Outras Despesas Correntes	31.726.064,65	27.207.325,31	23.916.692,18	21.107.682,95	1.052.929,24	0,00	0,00
Transferências Constitucionais e Legais	0,00	0,00	0,00	0,00	0,00	0,00	0,00
Demais Despesas Correntes	31.726.064,65	27.207.325,31	23.916.692,18	21.107.682,95	1.052.929,24	0,00	0,00
DESPESAS PRIMÁRIAS CORRENTES (XV) = (XIII - XIV)	65.382.146,31	54.472.885,15	49.686.340,49	44.460.389,41	1.074.788,30	0,00	0,00
DESPESAS DE CAPITAL (XVI)	11.377.353,69	8.928.790,59	8.843.935,41	8.359.297,09	162.151,54	0,00	0,00
Investimentos	10.461.090,46	8.161.728,75	8.144.710,45	7.660.072,13	162.151,54	0,00	0,00
Inversões Financeiras	0,00	0,00	0,00	0,00	0,00	0,00	0,00
Concessão de Empréstimos e Financiamentos (XVII)	0,00	0,00	0,00	0,00	0,00	0,00	0,00
Aquisição de Título de Capital já Integralizado (XVIII)	0,00	0,00	0,00	0,00	0,00	0,00	0,00
Aquisição de Título de Crédito (XIX)	0,00	0,00	0,00	0,00	0,00	0,00	0,00
Demais Inversões Financeiras	0,00	0,00	0,00	0,00	0,00	0,00	0,00
Amortização da Dívida (XX)	916.263,23	767.061,84	699.224,96	699.224,96	0,00	0,00	0,00
DESPESAS PRIMÁRIAS DE CAPITAL (XXI) = (XVI - XVII - XVIII - XIX - XX)	10.461.090,46	8.161.728,75	8.144.710,45	7.660.072,13	162.151,54	0,00	0,00
RESERVA DE CONTINGÊNCIA (XXII)	700.000,00	0,00	0,00	0,00	0,00	0,00	0,00

Continua 2/4

Município de Paratinga - BA
RELATÓRIO RESUMIDO DA EXECUÇÃO ORÇAMENTÁRIA
DEMONSTRATIVO DOS RESULTADOS PRIMÁRIO E NOMINAL
ORÇAMENTOS FISCAL E DA SEGURIDADE SOCIAL
JANEIRO A AGOSTO 2019/BIMESTRE JULHO - AGOSTO

Continuação 3/4

DESPESAS PRIMÁRIAS	DOTAÇÃO ATUALIZADA	Até o Bimestre/2019					
		DESPESAS EMPENHADAS	DESPESAS LIQUIDADAS	DESPESAS PAGAS (a)	RESTOS A PAGAR PROCESSADOS PAGOS (b)	RESTOS A PAGAR NÃO PROCESSADOS	
						LIQUIDADOS	PAGOS (c)
DESPESA PRIMÁRIA TOTAL (XXIII) = (XV + XXI + XXII)	76.543.236,77	62.634.613,90	57.831.050,94	52.120.461,54	1.236.939,84	0,00	0,00
RESULTADO PRIMÁRIO - Acima da Linha (XXIV) = [XIIa - (XXIIIa +XXIIIb + XXIIIc)]	-8.372.001,77						
META FISCAL PARA O RESULTADO PRIMÁRIO		VALOR CORRENTE					
Meta fixada no Anexo de Metas Fiscais da LDO para o exercício de referência		-647.806,99					
JUROS NOMINAIS		Até o Bimestre/2019					
		VALOR INCORRIDO					
Juros, Encargos e Variações Monetárias Ativos (XXV)		835.406,73					
Juros, Encargos e Variações Monetárias Passivos (XXVI)		0,00					
RESULTADO NOMINAL - Acima da Linha (XXVII) = XXIV + (XXV - XXVI)		-7.536.595,04					
META FISCAL PARA O RESULTADO NOMINAL		VALOR CORRENTE					
Meta fixada no Anexo de Metas Fiscais da LDO para o exercício de referência		70.488,55					
ABAIXO DA LINHA							
CÁLCULO DO RESULTADO NOMINAL		SALDO					
		Em 31 Dez 2018(a)			Até o Bimestre/2019(b)		
DÍVIDA CONSOLIDADA (XXVIII)		24.751.667,72			24.322.746,98		
DEDUÇÕES (XXIX)		8.826.046,04			8.018.854,69		
Disponibilidade de Caixa		8.826.046,04			8.018.854,69		
Disponibilidade de Caixa Bruta		13.724.504,48			11.680.373,29		
(-) Restos a Pagar Processados (XXX)		4.898.458,44			3.661.518,60		
Demais Haveres Financeiros		0,00			0,00		
DÍVIDA CONSOLIDADA LÍQUIDA (XXXI) = (XXVIII - XXIX)		15.925.621,68			16.303.892,29		
RESULTADO NOMINAL - Abaixo da Linha (XXXII) = (XXXIa - XXXIb)		-378.270,61					

Continua 3/4

Município de Paratinga - BA
RELATÓRIO RESUMIDO DA EXECUÇÃO ORÇAMENTÁRIA
DEMONSTRATIVO DOS RESULTADOS PRIMÁRIO E NOMINAL
ORÇAMENTOS FISCAL E DA SEGURIDADE SOCIAL
JANEIRO A AGOSTO 2019/BIMESTRE JULHO - AGOSTO

Continuação 4/4

AJUSTE METODOLÓGICO	Até o Bimestre/2019
VARIAÇÃO SALDO RPP = (XXXIII) = (XXXa - XXXb)	1.236.939,84
RECEITA DE ALIENAÇÃO DE INVESTIMENTOS PERMANENTES (IX)	0,00
PASSIVOS RECONHECIDOS NA DC (XXXIV)	0,00
VARIAÇÃO CAMBIAL (XXXV)	0,00
PAGAMENTO DE PRECATÓRIOS INTEGRANTES DA DC (XXXVI)	0,00
OUTROS AJUSTES (XXXVII)	0,00
RESULTADO NOMINAL AJUSTADO - Abaixo da Linha (XXXVIII) = (XXXII - XXXIII - IX + XXXIV + XXXV - XXXVI + XXXVII)	-1.615.210,45
RESULTADO PRIMÁRIO - Abaixo da Linha (XXXIX) = XXXVIII - (XXV - XXVI)	-2.450.617,18
INFORMAÇÕES ADICIONAIS	PREVISÃO ORÇAMENTÁRIA
SALDO DE EXERCÍCIOS ANTERIORES	7.464.000,00
Recursos Arrecadados em Exercícios Anteriores - RPPS	0,00
Superávit Financeiro Utilizado para Abertura e Reabertura de Créditos Adicionais	7.464.000,00
RESERVA ORÇAMENTÁRIA DO RPPS	0,00

Paratinga, 19/09/2019


MARCEL JOSÉ CARNEIRO DE CARVALHO
Prefeito Municipal


JURACY SODRE RIBEIRO JUNIOR
Tesoureiro

(RREO) ANEXO 7 – DEMONST. DOS RESTOS A PAGAR POR PODER E ÓRGÃO (4º BIMESTRE/2019)

Município de Paratinga - BA
RELATÓRIO RESUMIDO DA EXECUÇÃO ORÇAMENTÁRIA
DEMONSTRATIVO DOS RESTOS A PAGAR POR PODER E ÓRGÃO
ORÇAMENTOS FISCAL E DA SEGURIDADE SOCIAL
JANEIRO A AGOSTO 2019/BIMESTRE JULHO - AGOSTO

RREO - Anexo 7 (LRF, art. 53, inciso V)

R\$ 1,00

PODER/ÓRGÃO	RP PROCESSADOS E NÃO PROCESSADOS LIQUIDADOS EM EXERCÍCIOS ANTERIORES					RP NÃO PROCESSADOS						
	Inscritos		Pagos (c)	Cancelados (d)	Saldo e = (a+b) - (c+d)	Inscritos		Liquidados (h)	Pagos (i)	Cancelados (j)	Saldo k = (f+g) - (i+j)	Saldo Total L=(e+k)
Em Exercícios Anteriores (a)	Em 31 de Dezembro de 2018 (b)	Em Exercícios Anteriores (f)				Em 31 de Dezembro de 2018 (g)						
RESTOS A PAGAR (EXCETO INTRA-ORÇAMENTÁRIOS) (I)	2.069.428,61	2.829.029,83	1.236.939,84	-	3.661.518,60	190.275,94	23.090,00	-	-	-	213.365,94	3.874.884,54
EXECUTIVO	2.069.428,61	2.829.029,83	1.236.939,84	0,00	3.661.518,60	190.275,94	23.090,00	0,00	0,00	0,00	213.365,94	3.874.884,54
ADMINISTRAÇÃO DIRETA	2.069.428,61	2.829.029,83	1.236.939,84	0,00	3.661.518,60	190.275,94	23.090,00	0,00	0,00	0,00	213.365,94	3.874.884,54
GABINETE DO PREFEITO	510.158,35	0,00	0,00	0,00	510.158,35	1.420,00	0,00	0,00	0,00	0,00	1.420,00	511.578,35
SEC. MUN DE CULTURA E PROMOÇÃO DA IGUALC	7.800,00	92.705,80	92.705,80	0,00	7.800,00	0,00	0,00	0,00	0,00	0,00	0,00	7.800,00
SEC. MUNICIPAL INFRAESTRUTURA E SERVIÇOS I	371.629,17	322.290,67	195.251,40	0,00	498.668,44	0,00	0,00	0,00	0,00	0,00	0,00	498.668,44
SEC. MUNICIPAL MEIO AMBIENTE E RECURSOS H	937,00	18.000,00	15.425,00	0,00	3.512,00	0,00	4.000,00	0,00	0,00	0,00	4.000,00	7.512,00
SEC DE AGRICULTURA E EXPANSÃO ECONOMICA	4.320,61	6.400,00	4.300,00	0,00	6.420,61	0,00	0,00	0,00	0,00	0,00	0,00	6.420,61
SECRETARIA DE ADMINISTRAÇÃO E FINANÇAS	90.551,62	405.448,39	275.878,77	0,00	220.121,24	157.128,24	16.700,00	0,00	0,00	0,00	173.828,24	393.949,48
SECRETARIA MUNICIPAL DE ASSISTÊNCIA SOCIAL	18.016,27	60.605,07	25.342,10	0,00	53.279,24	0,00	2.390,00	0,00	0,00	0,00	2.390,00	55.669,24
SECRETARIA MUNICIPAL DE EDUCAÇÃO	734.854,46	557.159,56	25.620,00	0,00	1.266.394,02	0,00	0,00	0,00	0,00	0,00	0,00	1.266.394,02
SECRETARIA MUNICIPAL DE EDUCAÇÃO, ESPORTI	105.672,93	163.208,95	104.251,45	0,00	164.628,43	31.727,70	0,00	0,00	0,00	0,00	31.727,70	196.356,13
SECRETARIA MUNICIPAL DE SAÚDE	225.488,20	1.203.213,39	498.165,32	0,00	930.536,27	0,00	0,00	0,00	0,00	0,00	0,00	930.536,27
RESTOS A PAGAR (INTRA-ORÇAMENTÁRIOS) (II)	-	-	-	-	-	-	-	-	-	-	-	-
	0,00	0,00	0,00	0,00	0,00	0,00	0,00	0,00	0,00	0,00	0,00	0,00
TOTAL (III) = (I + II):	2.069.428,61	2.829.029,83	1.236.939,84	0,00	3.661.518,60	190.275,94	23.090,00	0,00	0,00	0,00	213.365,94	3.874.884,54

FONTE:

Paratinga, 19/09/2019

MARCEL JOSÉ CARNEIRO DE CARVALHO
Prefeito Municipal

JURACY SODRE RIBEIRO JUNIOR
Tesoureiro

(RREO) ANEXO 8 – DEMONST. DAS RECEITAS E DESPESAS COM MANUTENÇÃO E DESENV. DO ENSINO - MDE (4º BIMESTRE/2019)

MUNICÍPIO DE PARATINGA - BA
RELATÓRIO RESUMIDO DA EXECUÇÃO ORÇAMENTÁRIA
DEMONSTRATIVO DAS RECEITAS E DESPESAS COM MANUTENÇÃO E DESENVOLVIMENTO DO ENSINO – MDE
ORÇAMENTOS FISCAL E DA SEGURIDADE SOCIAL
JANEIRO A AGOSTO 2019/BIMESTRE JULHO - AGOSTO

RREO - ANEXO 8 (LDB, art. 72)

RS 1,00

RECEITAS DO ENSINO				
RECEITA RESULTANTE DE IMPOSTOS (caput do art. 212 da Constituição)	PREVISÃO INICIAL	PREVISÃO ATUALIZADA (a)	RECEITAS REALIZADAS	
			Até o Bimestre (b)	% (c) = (b/a)x100
1- RECEITAS DE IMPOSTOS	1.659.000,00	1.659.000,00	885.532,31	53,38
1.1- Receita Resultante do Imposto sobre a Propriedade Predial e Territorial Urbana - IPTU	255.000,00	255.000,00	132.742,99	52,06
1.1.1- IPTU	80.000,00	80.000,00	13.735,77	17,17
1.1.2- Multas, Juros de Mora, Dívida Ativa e Outros Encargos do IPTU	175.000,00	175.000,00	119.007,22	68,00
1.2- Receita Resultante do Imposto sobre Transmissão Inter Vivos - ITBI	62.000,00	62.000,00	72.328,82	116,66
1.2.1- ITBI	62.000,00	62.000,00	72.328,82	116,66
1.2.2- Multas, Juros de Mora, Dívida Ativa e Outros Encargos do ITBI	-	0,00	0,00	0,00
1.3- Receita Resultante do Imposto sobre Serviços de Qualquer Natureza - ISS	1.212.000,00	1.212.000,00	615.733,07	50,80
1.3.1- ISS	1.210.000,00	1.210.000,00	612.312,52	50,60
1.3.2- Multas, Juros de Mora, Dívida Ativa e Outros Encargos do ISS	2.000,00	2.000,00	3.420,55	171,03
1.4- Receita Resultante do Imposto de Renda Retido na Fonte - IRRF	130.000,00	130.000,00	64.727,43	49,79
2- RECEITA DE TRANSFERÊNCIAS CONSTITUCIONAIS E LEGAIS	32.500.000,00	32.500.000,00	21.257.038,52	65,41
2.1- Cota-Parte FPM	27.030.000,00	27.030.000,00	17.576.145,31	65,02
2.1.1- Parcela referente à CF, art. 159, I, alínea b	24.850.000,00	24.850.000,00	16.537.728,52	66,55
2.1.2- Parcela referente à CF, art. 159, I, alínea d	1.070.000,00	1.070.000,00	0,00	0,00
2.1.3- Parcela referente à CF, art. 159, I, alínea e	1.110.000,00	1.110.000,00	1.038.416,79	93,55
2.2- Cota-Parte ICMS	5.100.000,00	5.100.000,00	3.414.782,95	66,96
2.3- ICMS-Desoneração – L.C. nº87/1996	-	0,00	0,00	0,00
2.4- Cota-Parte IPI-Exportação	50.000,00	50.000,00	28.130,25	56,26
2.5- Cota-Parte ITR	20.000,00	20.000,00	3.925,12	19,63
2.6- Cota-Parte IPVA	300.000,00	300.000,00	234.054,89	78,02
2.7- Cota-Parte IOF-Ouro	-	0,00	0,00	0,00
3- TOTAL DA RECEITA DE IMPOSTOS (1 + 2)	34.159.000,00	34.159.000,00	22.142.570,83	64,82
RECEITAS ADICIONAIS PARA FINANCIAMENTO DO ENSINO				
RECEITAS ADICIONAIS PARA FINANCIAMENTO DO ENSINO	PREVISÃO INICIAL	PREVISÃO ATUALIZADA (a)	RECEITAS REALIZADAS	
			Até o Bimestre (b)	% (c) = (b/a)x100
4- RECEITA DA APLICAÇÃO FINANCEIRA DE OUTROS RECURSOS DE IMPOSTOS VINC. AO ENSINO	-	0,00	0,00	0,00
5- RECEITA DE TRANSFERÊNCIAS DO FNDE	2.603.900,00	2.603.900,00	1.775.953,04	68,20
5.1- Transferências do Salário-Educação	1.230.000,00	1.230.000,00	771.055,12	62,69
5.2- Transferências Diretas - PDDE	30.600,00	30.600,00	10.260,00	33,53
5.3- Transferências Diretas - PNAE	591.000,00	591.000,00	567.392,00	96,01
5.4- Transferências Diretas - PNATE	598.000,00	598.000,00	375.385,74	62,77
5.5- Outras Transferências do FNDE	76.300,00	76.300,00	0,00	0,00
5.6- Aplicação Financeira dos Recursos do FNDE	78.000,00	78.000,00	51.860,18	66,49
6- RECEITA DE TRANSFERÊNCIAS DE CONVÊNIOS	50.000,00	50.000,00	0,00	0,00
6.1- Transferências de Convênios	50.000,00	50.000,00	0,00	0,00
6.2- Aplicação Financeira dos Recursos de Convênios	-	0,00	0,00	0,00
7- RECEITA DE OPERAÇÕES DE CRÉDITO	-	0,00	0,00	0,00
8- OUTRAS RECEITAS PARA FINANCIAMENTO DO ENSINO	302.000,00	302.000,00	601.100,64	75,45
9- TOTAL DAS RECEITAS ADICIONAIS PARA FINANCIAMENTO DO ENSINO (4 + 5 + 6 + 7 + 8)	2.955.900,00	2.955.900,00	2.377.053,68	73,06
FUNDEB				
RECEITAS DO FUNDEB	PREVISÃO INICIAL	PREVISÃO ATUALIZADA (a)	RECEITAS REALIZADAS	
			Até o Bimestre (b)	% (c) = (b/a)x100
10- RECEITAS DESTINADAS AO FUNDEB	6.069.600,00	6.069.600,00	4.038.097,36	66,53
10.1- Cota-Parte FPM Destinada ao FUNDEB – (20% de 2.1.1)	4.970.000,00	4.970.000,00	3.307.545,51	66,55
10.2- Cota-Parte ICMS Destinada ao FUNDEB – (20% de 2.2)	1.020.000,00	1.020.000,00	682.956,44	66,96
10.3- ICMS-Desoneração Destinada ao FUNDEB – (20% de 2.3)	5.600,00	5.600,00	0,00	0,00
10.4- Cota-Parte IPI-Exportação Destinada ao FUNDEB – (20% de 2.4)	10.000,00	10.000,00	0,00	0,00
10.5- Cota-Parte ITR ou ITR Arrecadados Destinados ao FUNDEB – (20% de (1.5 + 2.5))	4.000,00	4.000,00	784,95	19,62
10.6- Cota-Parte IPVA Destinada ao FUNDEB – (20% de 2.6)	60.000,00	60.000,00	46.810,46	78,02
11- RECEITAS RECEBIDAS DO FUNDEB	27.155.000,00	27.155.000,00	17.928.388,38	66,36
11.1- Transferências de Recursos do FUNDEB	20.000.000,00	20.000.000,00	13.362.563,27	66,81
11.2- Complementação da União ao FUNDEB	7.000.000,00	7.000.000,00	4.553.842,42	65,05
11.3- Receita de Aplicação Financeira dos Recursos do FUNDEB	155.000,00	155.000,00	11.982,69	7,73
12- RESULTADO LÍQUIDO DAS TRANSFERÊNCIAS DO FUNDEB (11.1 – 10)	13.930.400,00	13.930.400,00	9.324.465,91	66,94
ACRÉSCIMO RESULTANTE DAS TRANSFERÊNCIAS DO FUNDEB				

MUNICÍPIO DE PARATINGA - BA
RELATÓRIO RESUMIDO DA EXECUÇÃO ORÇAMENTÁRIA
DEMONSTRATIVO DAS RECEITAS E DESPESAS COM MANUTENÇÃO E DESENVOLVIMENTO DO ENSINO – MDE
ORÇAMENTOS FISCAL E DA SEGURIDADE SOCIAL
JANEIRO A AGOSTO 2019/BIMESTRE JULHO - AGOSTO

Continuação 2/3

DESPESAS DO FUNDEB	DOTAÇÃO INICIAL	DOTAÇÃO ATUALIZADA (d)	DESPESAS EMPENHADAS		DESPESAS LIQUIDADAS	
			Até o Bimestre (e)	% (f)=(e/d)x100	Até o Bimestre (g)	% (h)=(g/d)x100
13- PAGAMENTO DOS PROFISSIONAIS DO MAGISTÉRIO	12.478.400,00	12.478.400,00	10.311.083,58	82,63	10.295.426,83	82,51
13.1- Com Educação Infantil	526.100,00	526.100,00	0,00	0,00	0,00	0,00
13.2- Com Ensino Fundamental	11.952.300,00	11.952.300,00	10.311.083,58	86,27	10.295.426,83	86,14
14- OUTRAS DESPESAS	5.639.900,00	4.896.561,83	4.501.556,11	91,93	4.431.096,09	90,49
14.1- Com Educação Infantil	597.500,00	308.001,50	74.788,57	24,28	74.788,57	24,28
14.2- Com Ensino Fundamental	5.042.400,00	4.588.560,33	4.426.767,54	96,47	4.356.307,52	94,94
15- TOTAL DAS DESPESAS DO FUNDEB (13 + 14)	18.118.300,00	17.374.961,83	14.812.639,69	85,25	14.726.522,92	84,76
DEDUÇÕES PARA FINS DE LIMITE DO FUNDEB					VALOR	
16- RESTOS A PAGAR INSCRITOS NO EXERCÍCIO SEM DISPONIBILIDADE FINANCEIRA DE RECURSOS DO FUNDEB						
16.1 - FUNDEB 60%						
16.2 - FUNDEB 40%						
17- DESPESAS CUSTEADAS COM O SUPERÁVIT FINANCEIRO, DO EXERCÍCIO ANTERIOR, DO FUNDEB						
17.1 - FUNDEB 60%						
17.2 - FUNDEB 40%						
18- TOTAL DAS DEDUÇÕES CONSIDERADAS PARA FINS DE LIMITE DO FUNDEB (16 + 17)					0,00	
INDICADORES DO FUNDEB						
19 - TOTAL DAS DESPESAS DO FUNDEB PARA FINS DE LIMITE (15 - 18)						
19.1 - Mínimo de 60% do FUNDEB na Remuneração do Magistério ¹ (13 - (16.1 + 17.1)) / ((11) x 100) %						
19.2 - Máximo de 40% em Despesa com MDE, que não Remuneração do Magistério (14 - (16.2 + 17.2)) / ((11) x 100) %						
19.3 - Máximo de 5% não Aplicado no Exercício (100 - (19.1 + 19.2)) %						
CONTROLE DA UTILIZAÇÃO DE RECURSOS NO EXERCÍCIO SUBSEQUENTE					VALOR	
20 - RECURSOS RECEBIDOS DO FUNDEB EM 2018 QUE NÃO FORAM UTILIZADOS						
21 - DESPESAS CUSTEADAS COM O SALDO DO ITEM 20 ATÉ O 1º TRIMESTRE DE 2019 ²						
MANUTENÇÃO E DESENVOLVIMENTO DO ENSINO – DESPESAS CUSTEADAS COM A RECEITA RESULTANTE DE IMPOSTOS E RECURSOS DO FUNDEB						
DESPESAS COM AÇÕES TÍPICAS DE MDE	DOTAÇÃO INICIAL	DOTAÇÃO ATUALIZADA (d)	DESPESAS EMPENHADAS		DESPESAS LIQUIDADAS	
			Até o Bimestre (e)	% (f)=(e/d)x100	Até o Bimestre (g)	% (h)=(g/d)x100
22- EDUCAÇÃO INFANTIL	1.375.400,00	992.701,50	74.788,57	7,53	74.788,57	7,53
22.1- Creche	0,00	0,00	0,00	0,00	0,00	0,00
22.1.1- Despesas Custeadas com Recursos do FUNDEB	0,00	0,00	0,00	0,00	0,00	0,00
22.1.2- Despesas Custeadas com Outros Recursos de Impostos	0,00	0,00	0,00	0,00	0,00	0,00
22.2- Pré-escola	0,00	0,00	0,00	0,00	0,00	0,00
22.2.1- Despesas Custeadas com Recursos do FUNDEB	0,00	0,00	0,00	0,00	0,00	0,00
22.2.2- Despesas Custeadas com Outros Recursos de Impostos	0,00	0,00	0,00	0,00	0,00	0,00
23- ENSINO FUNDAMENTAL	19.493.900,00	18.661.460,33	15.564.458,61	83,40	15.137.495,70	81,12
23.1- Despesas Custeadas com Recursos do FUNDEB	16.994.700,00	16.540.860,33	14.737.851,12	89,10	14.651.734,35	88,58
23.2- Despesas Custeadas com Outros Recursos de Impostos	2.499.200,00	2.120.600,00	826.607,49	38,98	485.761,35	22,91
24- ENSINO MÉDIO	0,00	0,00	0,00	0,00	0,00	0,00
25- ENSINO SUPERIOR	0,00	0,00	0,00	0,00	0,00	0,00
26- ENSINO PROFISSIONAL NÃO INTEGRADO AO ENSINO REGULAR	0,00	0,00	0,00	0,00	0,00	0,00
27- OUTRAS	0,00	0,00	0,00	0,00	0,00	0,00
28- TOTAL DAS DESPESAS COM AÇÕES TÍPICAS DE MDE (22 + 23 + 24 + 25 + 26 + 27)	20.869.300,00	19.654.161,83	15.639.247,18	79,57	15.212.284,27	77,40
DEDUÇÕES CONSIDERADAS PARA FINS DE LIMITE CONSTITUCIONAL					VALOR	
29- RESULTADO LÍQUIDO DAS TRANSFERÊNCIAS DO FUNDEB = (12)						
30 - DESPESAS CUSTEADAS COM A COMPLEMENTAÇÃO DO FUNDEB NO EXERCÍCIO						
31- DESPESAS CUSTEADAS COM O SUPERÁVIT FINANCEIRO, DO EXERCÍCIO ANTERIOR, DO FUNDEB						
32- DESPESAS CUSTEADAS COM O SUPERÁVIT FINANCEIRO, DO EXERCÍCIO ANTERIOR, DE OUTROS RECURSOS DE IMPOSTOS						
33- RESTOS A PAGAR INSCRITOS NO EXERCÍCIO SEM DISPONIBILIDADE FINANCEIRA DE RECURSOS DE IMPOSTOS VINCULADOS AO ENSINO ⁴						
34- CANCELAMENTO, NO EXERCÍCIO, DE RESTOS A PAGAR INSCRITOS COM DISPONIBILIDADE FINANCEIRA DE RECURSOS DE IMPOSTOS VINCULADOS AO ENSINO = (44 j)						
35- TOTAL DAS DEDUÇÕES CONSIDERADAS PARA FINS DE LIMITE CONSTITUCIONAL (29 + 30 + 31 + 32 + 33 + 34)					9.324.465,91	
36- TOTAL DAS DESPESAS PARA FINS DE LIMITE ((22 + 23) - (35))					5.887.818,36	
37- PERCENTUAL DE APLICAÇÃO EM MDE SOBRE A RECEITA LÍQUIDA DE IMPOSTOS ((36) / (3) x 100) % - LIMITE CONSTITUCIONAL 25%					26,59	
OUTRAS INFORMAÇÕES PARA CONTROLE						
OUTRAS DESPESAS CUSTEADAS COM RECEITAS ADICIONAIS PARA FINANCIAMENTO DO ENSINO	DOTAÇÃO INICIAL	DOTAÇÃO ATUALIZADA (d)	DESPESAS EMPENHADAS		DESPESAS LIQUIDADAS	
			Até o Bimestre (e)	% (f)=(e/d)x100	Até o Bimestre (g)	% (h)=(g/d)x100
38- DESPESAS CUSTEADAS COM A APLICAÇÃO FINANCEIRA DE OUTROS RECURSOS DE IMPOSTOS VINCULADOS AO ENSINO	0,00	0,00	0,00	0,00	0,00	0,00
39 - DESPESAS CUSTEADAS COM A CONTRIBUIÇÃO SOCIAL DO SALÁRIO-EDUCAÇÃO	1.232.000,00	1.232.000,00	728.390,95	59,12	727.442,36	59,05
40- DESPESAS CUSTEADAS COM OPERAÇÕES DE CRÉDITO	0,00	0,00	0,00	0,00	0,00	0,00
41- DESPESAS CUSTEADAS COM OUTRAS RECEITAS PARA FINANCIAMENTO DO ENSINO	2.372.900,00	10.308.700,00	9.264.189,27	89,87	9.235.867,24	89,59
42 - TOTAL DAS OUTRAS DESPESAS CUSTEADAS COM RECEITAS ADICIONAIS PARA FINANCIAMENTO DO ENSINO (38 + 39 + 40 + 41)	3.604.900,00	11.540.700,00	9.992.580,22	86,59	9.963.309,60	86,33
43- TOTAL GERAL DAS DESPESAS COM MDE (28 + 42)	24.474.200,00	31.194.861,83	25.631.827,40	82,17	25.175.593,87	80,70
RESTOS A PAGAR INSCRITOS COM DISPONIBILIDADE FINANCEIRA DE RECURSOS DE IMPOSTOS VINCULADOS AO ENSINO			SALDO ATÉ O BIMESTRE		CANCELADO EM 2019 (j)	
44- RESTOS A PAGAR DE DESPESAS COM MDE			185.410,45		0,00	
44.1 - Executadas com Recursos de Impostos Vinculados ao Ensino			0,00		0,00	
44.2 - Executadas com Recursos do FUNDEB			185.410,45		0,00	

MUNICÍPIO DE PARATINGA - BA
RELATÓRIO RESUMIDO DA EXECUÇÃO ORÇAMENTÁRIA
DEMONSTRATIVO DAS RECEITAS E DESPESAS COM MANUTENÇÃO E DESENVOLVIMENTO DO ENSINO – MDE
ORÇAMENTOS FISCAL E DA SEGURIDADE SOCIAL
JANEIRO A AGOSTO 2019/BIMESTRE JULHO - AGOSTO

Continuação 3/3

CONTROLE DA DISPONIBILIDADE FINANCEIRA	FUNDEB	SALÁRIO EDUCAÇÃO
45- DISPONIBILIDADE FINANCEIRA EM 31 DE DEZEMBRO DE 2018	0,00	0,00
46- (+) INGRESSO DE RECURSOS ATÉ O BIMESTRE	13.362.563,27	771.055,12
47- (-) PAGAMENTOS EFETUADOS ATÉ O BIMESTRE	0,00	0,00
47.1 Orçamento do Exercício	0,00	0,00
47.2 Restos a Pagar	0,00	0,00
48- (+) RECEITA DE APLICAÇÃO FINANCEIRA DOS RECURSOS ATÉ O BIMESTRE	11.982,69	465,25
49- (=) DISPONIBILIDADE FINANCEIRA ATÉ O BIMESTRE	13.374.545,96	771.520,37
50- (+) Ajustes	0,00	0,00
50.1.(+) Retenções	0,00	0,00
50.2.(+) Valores a recuperar	0,00	0,00
50.3.(+) Outros valores extraorçamentários	0,00	0,00
50.4.(+) Conciliação bancária	0,00	0,00
51- (=) SALDO FINANCEIRO CONCILIADO	13.374.545,96	771.520,37

FONTE:

¹ Limites mínimos anuais a serem cumpridos no encerramento do exercício.

² Art. 21, § 2º, Lei 11.494/2007: "Até 5% dos recursos recebidos à conta dos Fundos, inclusive relativos à complementação da União recebidos nos termos do §1º do art. 6º desta Lei, poderão ser utilizados no 1º trimestre do exercício imediatamente subsequente, mediante abertura de crédito adicional."

³ Caput do art. 212 da CF/1988

⁴ Os valores referentes à parcela dos Restos a Pagar inscritos sem disponibilidade financeira vinculada à educação deverão ser informados somente no RREO do último bimestre do exercício

⁵ Limites mínimos anuais a serem cumpridos no encerramento do exercício, no âmbito de atuação prioritária, conforme LDB, art. 11, V.

⁶ Nos cinco primeiros bimestres do exercício o acompanhamento poderá ser feito com base na despesa empenhada ou na despesa liquidada. No último bimestre do exercício, o valor deverá corresponder ao total da despesa empenhada.

⁷ Essa coluna poderá ser apresentada somente no último bimestre.

(RREO) ANEXO 12 – DEMONST. DAS RECEITAS E DESPESAS COM AÇÕES E SERVIÇOS PÚBLICOS DE SAÚDE (4º BIMESTRE/2019)

Município de Paratinga - BA
RELATÓRIO RESUMIDO DA EXECUÇÃO ORÇAMENTÁRIA
DEMONSTRATIVO DAS RECEITAS E DESPESAS COM AÇÕES E SERVIÇOS PÚBLICOS DE SAÚDE
ORÇAMENTOS FISCAL E DA SEGURIDADE SOCIAL
JANEIRO A AGOSTO 2019/BIMESTRE JULHO - AGOSTO

RREO - ANEXO 12 (LC 141/2012, art. 35)

R\$ 1,00

RECEITAS PARA APURAÇÃO DA APLICAÇÃO EM AÇÕES E SERVIÇOS PÚBLICOS DE SAÚDE	PREVISÃO INICIAL	PREVISÃO ATUALIZADA (a)	RECEITAS REALIZADAS			
			Até o Bimestre (b)	% (b/a)*100		
RECEITA DE IMPOSTOS LÍQUIDA (I)	1.662.600,00	1.662.600,00	886.468,51	53,32		
Imposto Predial e Territorial Urbano - IPTU	80.000,00	80.000,00	13.735,77	17,17		
Imposto sobre Transmissão de Bens Intervivos - ITBI	62.000,00	62.000,00	72.328,82	116,66		
Imposto sobre Serviços de Qualquer Natureza - ISS	1.210.000,00	1.210.000,00	612.312,52	50,60		
Imposto de Renda Retido na Fonte - IRRF	130.000,00	130.000,00	64.727,43	49,79		
Multas, Juros de Mora e Outros Encargos dos Impostos	12.100,00	12.100,00	5.705,14	47,15		
Dívida Ativa dos Impostos	117.500,00	117.500,00	76.688,04	65,27		
Multas, Juros de Mora e Outros Encargos da Dívida Ativa	51.000,00	51.000,00	40.970,79	80,33		
RECEITA DE TRANSFERÊNCIAS CONSTITUCIONAIS E LEGAIS (II)	32.528.000,00	32.528.000,00	21.257.038,52	65,35		
Cota-Parte FPM	27.030.000,00	27.030.000,00	17.576.145,31	65,02		
Cota-Parte ITR	20.000,00	20.000,00	3.925,12	19,63		
Cota-Parte IPVA	300.000,00	300.000,00	234.054,89	78,02		
Cota-Parte ICMS	5.100.000,00	5.100.000,00	3.414.782,95	66,96		
Cota-Parte IPI-Exportação	50.000,00	50.000,00	28.130,25	56,26		
Compensações Financeiras Provenientes de Impostos e Transferências Constitucionais	28.000,00	28.000,00	0,00	0,00		
Desoneração ICMS (LC 87/96)	28.000,00	28.000,00	0,00	0,00		
TOTAL DAS RECEITAS PARA APURAÇÃO DA APLICAÇÃO EM AÇÕES E SERVIÇOS PÚBLICOS DE SAÚDE (III) = I + II	34.190.600,00	34.190.600,00	22.143.507,03	64,76		
RECEITAS ADICIONAIS PARA FINANCIAMENTO DA SAÚDE	PREVISÃO INICIAL	PREVISÃO ATUALIZADA (c)	RECEITAS REALIZADAS			
			Até o Bimestre (d)	% (d/c)*100		
TRANSFERÊNCIA DE RECURSOS DO SISTEMA ÚNICO DE SAÚDE-SUS	6.110.000,00	6.110.000,00	4.849.757,36	79,37		
Provenientes da União	5.610.000,00	5.610.000,00	4.590.743,36	81,83		
Provenientes dos Estados	500.000,00	500.000,00	259.014,00	51,80		
TRANSFERÊNCIAS VOLUNTÁRIAS	940.000,00	940.000,00	0,00	0,00		
RECEITAS DE OPERAÇÕES DE CRÉDITO VINCULADAS À SAÚDE	0,00	0,00	0,00	0,00		
OUTRAS RECEITAS PARA FINANCIAMENTO DA SAÚDE	8.100,00	8.100,00	1.280,92	15,81		
TOTAL RECEITAS ADICIONAIS PARA FINANCIAMENTO DA SAÚDE	7.058.100,00	7.058.100,00	4.851.038,28	68,73		
DESPESAS COM SAÚDE (Por Grupo de Natureza da Despesa)	DOTAÇÃO INICIAL	DOTAÇÃO ATUALIZADA (e)	DESPESAS EMPENHADAS		DESPESAS LIQUIDADAS	
			Até o Bimestre (f)	% (f/e)*100	Até o Bimestre (g)	% (g/e)*100
DESPESAS CORRENTES	10.736.250,00	11.206.532,65	9.918.753,70	88,51	9.371.624,19	83,63
Pessoal e Encargos Sociais	5.853.300,00	4.853.276,29	4.022.554,75	82,88	3.990.308,65	82,22
Outras Despesas Correntes	4.882.950,00	6.353.256,36	5.896.198,95	92,81	5.381.315,54	84,70

Continua 1/4

Município de Paratinga - BA
RELATÓRIO RESUMIDO DA EXECUÇÃO ORÇAMENTÁRIA
DEMONSTRATIVO DAS RECEITAS E DESPESAS COM AÇÕES E SERVIÇOS PÚBLICOS DE SAÚDE
ORÇAMENTOS FISCAL E DA SEGURIDADE SOCIAL
JANEIRO A AGOSTO 2019/BIMESTRE JULHO - AGOSTO

Continuação 2/4

DESPESAS COM SAÚDE (Por Grupo de Natureza da Despesa)	DOTAÇÃO INICIAL	DOTAÇÃO ATUALIZADA (e)	DESPESAS EMPENHADAS		DESPESAS LIQUIDADAS	
			Até o Bimestre (f)	% (f/e)*100	Até o Bimestre (g)	% (g/e)*100
DESPESAS DE CAPITAL	1.221.850,00	1.165.304,12	226.892,21	19,47	211.873,91	18,18
Investimentos	1.221.850,00	1.165.304,12	226.892,21	19,47	211.873,91	18,18
TOTAL DAS DESPESAS COM SAÚDE (IV)	11.958.100,00	12.371.836,77	10.145.645,91	82,01	9.583.498,10	77,46
DESPESAS COM SAÚDE NÃO COMPUTADAS PARA FINS DE APURAÇÃO DO PERCENTUAL MÍNIMO	DOTAÇÃO INICIAL	DOTAÇÃO ATUALIZADA	DESPESAS EMPENHADAS		DESPESAS LIQUIDADAS	
			Até o Bimestre (h)	% (h/IV)*100	Até o Bimestre (i)	% (i/IVg)*100
DESPESAS COM INATIVOS E PENSIONISTAS	0,00	0,00	0,00	0,00	0,00	0,00
DESPESA COM ASSISTÊNCIA À SAÚDE QUE NÃO ATENDE AO PRINCÍPIO DE ACESSO UNIVERS	0,00	0,00	0,00	0,00	0,00	0,00
DESPESAS CUSTEADAS COM OUTROS RECURSOS	6.110.000,00	6.110.000,00	4.852.166,87	47,83	4.747.236,41	49,54
Recursos de Transferências do Sistema Único de Saúde - SUS	6.110.000,00	6.110.000,00	4.812.956,88	47,44	4.708.026,42	49,13
Recursos de Operações de Crédito	0,00	0,00	0,00	0,00	0,00	0,00
Outros Recursos	0,00	0,00	39.209,99	0,39	39.209,99	0,41
OUTRAS AÇÕES E SERVIÇOS NÃO COMPUTADOS	946.000,00	946.000,00	0,00	0,00	0,00	0,00
RESTOS A PAGAR NÃO PROCESSADOS INSCRITOS INDEVIDAMENTE NO EXERCÍCIO SEM DISPONIBILIDADE FINANCEIRA*	-	-	0,00	0,00	-	-
DESPESAS CUSTEADAS COM DISPONIBILIDADE DE CAIXA VINCULADA AOS RESTOS A PAGAR CANCELADOS*	0,00	0,00	0,00	0,00	0,00	0,00
DESPESAS CUSTEADAS COM RECURSOS VINCULADOS À PARCELA DO PERCENTUAL MÍNIMO QUE	0,00	0,00	0,00	0,00	0,00	0,00
TOTAL DAS DESPESAS COM SAÚDE NÃO COMPUTADAS (V)	7.056.000,00	7.056.000,00	4.852.166,87	47,83	4.747.236,41	49,54
TOTAL DAS DESPESAS COM AÇÕES E SERVIÇOS PÚBLICOS DE SAÚDE (VI) = (IV - V)	4.902.100,00	5.315.836,77	5.293.479,04	52,17	4.836.261,69	50,46
PERCENTUAL DE APLICAÇÃO EM AÇÕES E SERVIÇOS PÚBLICOS DE SAÚDE SOBRE A RECEITA DE IMPOSTOS LÍQUIDA E TRANSFERÊNCIAS CONSTITUCIONAIS E LEGAIS						21,84
(VII%) = (VII / IIIb x 100) - LIMITE CONSTITUCIONAL 15% 4 e 5						
VALOR REFERENTE À DIFERENÇA ENTRE O VALOR EXECUTADO E O LIMITE MÍNIMO CONSTITUCIONAL [VI(i) - (15 x IIIb)/100]⁶						1.514.735,64

Continua 2/4

Município de Paratinga - BA
RELATÓRIO RESUMIDO DA EXECUÇÃO ORÇAMENTÁRIA
DEMONSTRATIVO DAS RECEITAS E DESPESAS COM AÇÕES E SERVIÇOS PÚBLICOS DE SAÚDE
ORÇAMENTOS FISCAL E DA SEGURIDADE SOCIAL
JANEIRO A AGOSTO 2019/BIMESTRE JULHO - AGOSTO

Continuação 3/4

EXECUÇÃO DE RESTOS A PAGAR NÃO PROCESSADOS INSCRITOS COM DISPONIBILIDADE DE CAIXA	INSCRITOS	CANCELADOS/ PRESCRITOS	PAGOS	A PAGAR	PARCELA CONSIDERADA NO LIMITE
	0,00	0,00	0,00	0,00	0,00
TOTAL	0,00	0,00	0,00	0,00	0,00

CONTROLE DOS RESTOS A PAGAR CANCELADOS OU PRESCRITOS PARA FINS DE APLICAÇÃO DA DISPONIBILIDADE DE CAIXA CONFORME ARTIGO 24, §1º E 2º	RESTOS A PAGAR CANCELADOS OU PRESCRITOS		
	SALDO INICIAL	DESPESAS CUSTEADAS NO EXERCÍCIO DE REFERÊNCIA (j)	SALDO FINAL(NÃO APLICADO)
	0,00		0,00
TOTAL (VIII)	0,00		0,00

CONTROLE DO VALOR REFERENTE AO PERCENTUAL MÍNIMO NÃO CUMPRIDO EM EXERCÍCIOS ANTERIORES PARA FINS DE APLICAÇÃO DOS RECURSOS VINCULADOS CONFORME ARTIGOS 25 E 26	LIMITE NÃO CUMPRIDO		
	SALDO INICIAL	DESPESAS CUSTEADAS NO EXERCÍCIO DE REFERÊNCIA (k)	SALDO FINAL(NÃO APLICADO)
	-	-	-

DESPESAS COM SAÚDE (Por Subfunção)	DOTAÇÃO INICIAL	DOTAÇÃO ATUALIZADA	DESPESAS EMPENHADAS		DESPESAS LIQUIDADAS	
			Até Bimestre (l)	% (l/Total l)*100	Até Bimestre (m)	% (m/Total m)*100
Atenção Básica	5.327.100,00	4.845.066,14	3.530.320,04	34,80	3.369.172,47	35,16
Assistência Hospitalar e Ambulatorial	2.441.400,00	2.446.402,99	2.144.753,58	21,14	2.072.623,04	21,63
Suporte Profilático e Terapêutico	82.800,00	15.500,00	0,00	0,00	0,00	0,00
Vigilância Sanitária	400.000,00	400.000,00	0,00	0,00	0,00	0,00
Vigilância Epidemiológica	491.000,00	172.700,00	0,00	0,00	0,00	0,00
Outras Subfunções	3.215.800,00	4.492.167,64	4.470.572,29	44,06	4.141.702,59	43,22
TOTAL	11.958.100,00	12.371.836,77	10.145.645,91	100,00	9.583.498,10	100,00

FONTE:

¹ Essa linha apresentará valor somente no Relatório Resumido da Execução Orçamentária do último bimestre do exercício.

² O valor apresentado na intercessão com a coluna "j" ou com a coluna "h+"(último bimestre) deverá ser o mesmo apresentado no "total j".

³ O valor apresentado na intercessão com a coluna "i" ou com a coluna "h+"(último bimestre) deverá ser o mesmo apresentado no "total k".

⁴ Limite anual mínimo a ser cumprido no encerramento do exercício. Deverá ser informado o limite estabelecido na Lei Orgânica do Município quando o percentual nela estabelecido for superior ao fixado na LC nº 141/2012.

⁵ Durante o exercício esse valor servirá para o monitoramento previsto no art. 23 da LC 141/2012.

⁶ No último bimestre, será utilizada a fórmula $[V/(h+i) - (15 \times IIIb)/100]$

Continua 3/4

Município de Paratinga - BA
RELATÓRIO RESUMIDO DA EXECUÇÃO ORÇAMENTÁRIA
DEMONSTRATIVO DAS RECEITAS E DESPESAS COM AÇÕES E SERVIÇOS PÚBLICOS DE SAÚDE
ORÇAMENTOS FISCAL E DA SEGURIDADE SOCIAL
JANEIRO A AGOSTO 2019/BIMESTRE JULHO - AGOSTO

Continuação 4/4

(RREO) ANEXO 13 – DEMONST. DAS PARCERIAS PUBLICO - PRIVADAS (4º BIMESTRE/2019)

Município de Paratinga - BA
RELATÓRIO RESUMIDO DA EXECUÇÃO ORÇAMENTÁRIA
DEMONSTRATIVO DAS PARCERIAS PÚBLICO-PRIVADAS
ORÇAMENTOS FISCAL E DA SEGURIDADE SOCIAL
JANEIRO A AGOSTO 2019/BIMESTRE JULHO - AGOSTO

RREO - Anexo 13 (Lei nº 11.079, de 30.12.2004, arts. 22, 25 e 28) R\$ 1,00

ESPECIFICAÇÃO	SALDO TOTAL EM 31 DE DEZEMBRO DO EXERCÍCIO ANTERIOR (a)	REGISTROS EFETUADOS EM 2019		SALDO TOTAL (c) = (a + b)
		No Bimestre	Até o Bimestre(b)	

NADA A DECLARAR

DESPESAS DE PPP	EXERCÍCIO ANTERIOR	EXERCÍCIO CORRENTE	2020	2021	2022	2023	2024	2025	2026	2027	2028
-----------------	--------------------	--------------------	------	------	------	------	------	------	------	------	------

NADA A DECLARAR

FONTE:

Paratinga, 19/09/2019


MARCEL JOSÉ CARNEIRO DE CARVALHO
Prefeito Municipal


JURACY SODRE RIBEIRO JUNIOR
Tesoureiro

(RREO) ANEXO 14 – DEMONST. SIMPLIFICADO DO RELATÓRIO RESUMIDO DA EXECUÇÃO ORÇAMENTÁRIA (4º BIMESTRE/2019)

Município de Paratinga - BA
DEMONSTRATIVO SIMPLIFICADO DO RELATÓRIO RESUMIDO DA EXECUÇÃO ORÇAMENTÁRIA
ORÇAMENTOS FISCAL E DA SEGURIDADE SOCIAL
JANEIRO A AGOSTO 2019/BIMESTRE JULHO - AGOSTO

LRF, Art. 48 - Anexo 14

R\$ 1,00

BALANÇO ORÇAMENTÁRIO		Até o Bimestre		
RECEITAS				
Previsão Inicial				70.000.000,00
Previsão Atualizada				70.000.000,00
Receitas Realizadas				45.820.806,34
Déficit Orçamentário				12.709.469,56
Saldos de Exercícios Anteriores (Utilizados para Créditos Adicionais)				7.146.277,41
DESPESAS				
Dotação Inicial				70.000.000,00
Créditos Adicionais				7.464.000,00
Dotação Atualizada				77.464.000,00
Despesas Empenhadas				63.401.675,74
Despesas Liquidadas				58.530.275,90
Despesas pagas				52.819.686,50
Superavit Orçamentário				0,00
DESPESAS POR FUNÇÃO / SUBFUNÇÃO		Até o Bimestre		
Despesas Empenhadas		63.401.675,74		
Despesas Liquidadas		58.530.275,90		
RECEITA CORRENTE LÍQUIDA - RCL		Até o Bimestre		
Receita Corrente Líquida		68.571.913,92		
RECEITAS E DESPESAS DO REGIME PRÓPRIO DE PREVIDÊNCIA DOS SERVIDORES		Até o Bimestre		
Regime Próprio de Previdência dos Servidores - PLANO PREVIDENCIÁRIO				
Receitas Previdenciárias Realizadas		0,00		
Despesas Previdenciárias Liquidadas		0,00		
Resultado Previdenciário		0,00		
Regime Próprio de Previdência dos Servidores - PLANO FINANCEIRO				
Receitas Previdenciárias Realizadas		0,00		
Despesas Previdenciárias Liquidadas		0,00		
Resultado Previdenciário		0,00		
RESULTADOS NOMINAL E PRIMÁRIO		Meta Fixada no Anexo de Metas Fiscais da LDO (a)	Resultado Apurado até o Bimestre (b)	% em Relação à Meta (b/a)
Resultado Nominal		70.488,55	-7.536.595,04	-10.691,94
Resultado Primário		-647.806,99	-8.372.001,77	1.292,36
RESTOS A PAGAR POR PODER E MINISTÉRIO PÚBLICO	Inscrição	Cancelamento até o Bimestre	Pagamento até o Bimestre	Saldo a Pagar
RESTOS A PAGAR NÃO-PROCESSADOS	213.365,94	0,00	0,00	213.365,94
EXECUTIVO	213.365,94	0,00	0,00	213.365,94

Continua 1/3

Município de Paratinga - BA
DEMONSTRATIVO SIMPLIFICADO DO RELATÓRIO RESUMIDO DA EXECUÇÃO ORÇAMENTÁRIA
ORÇAMENTOS FISCAL E DA SEGURIDADE SOCIAL
JANEIRO A AGOSTO 2019/BIMESTRE JULHO - AGOSTO

Continuação 2/3

LRF, Art. 48 - Anexo 14

R\$ 1,00

RESTOS A PAGAR POR PODER E MINISTÉRIO PÚBLICO	Inscrição	Cancelamento até o Bimestre	Pagamento até o Bimestre	Saldo a Pagar
RESTOS A PAGAR PROCESSADOS	4.898.458,44	0,00	1.236.939,84	3.661.518,60
EXECUTIVO	4.898.458,44	0,00	1.236.939,84	3.661.518,60
TOTAL:	5.111.824,38	0,00	1.236.939,84	3.874.884,54
DESPESAS COM MANUTENÇÃO E DESENVOLVIMENTO DO ENSINO		Valor apurado até o Bimestre	Limites Constitucionais Anuais	
			% Mínimo a Aplicar no Exercício	% Aplicado até o Bimestre
Mínimo Anual de 25% das Receitas de Impostos na Manutenção e Desenvolvimento do Ensino		5.887.818,36	25%	26,59
Mínimo Anual de 60% do FUNDEB na Remuneração do Magistério com Educação Infantil e Ensino Fundamental		10.295.426,83	60%	76,98
RECEITAS DE OPERAÇÕES DE CRÉDITO E DESPESAS DE CAPITAL			Valor apurado até o Bimestre	Saldo não Realizado
Receitas de Operações de Crédito			0,00	
Despesa de Capital Líquida			8.843.935,41	2.533.418,28
PROJEÇÃO ATUARIAL DOS REGIMES DE PREVIDÊNCIA	2019	2029	2039	2054
Plano Previdenciário				
Receitas Previdenciárias	0,00	0,00	0,00	0,00
Despesas Previdenciárias	0,00	0,00	0,00	0,00
Resultado Previdenciário	0,00	0,00	0,00	0,00
Plano Financeiro				
Receitas Previdenciárias	0,00	0,00	0,00	0,00
Despesas Previdenciárias	0,00	0,00	0,00	0,00
Resultado Previdenciário	0,00	0,00	0,00	0,00
RECEITA DA ALIENAÇÃO DE ATIVOS E APLICAÇÃO DOS RECURSOS			Valor apurado até o Bimestre	Saldo a Realizar
Receita de Capital Resultante da Alienação de Ativos			0,00	0,00
Aplicação dos Recursos da Alienação de Ativos			0,00	0,00
DESPESAS COM AÇÕES E SERVIÇOS PÚBLICOS DE SAÚDE		Valor apurado até o Bimestre	Limite Constitucional Anual	
			% Mínimo a Aplicar no Exercício	% Aplicado até o Bimestre
Despesas com Ações e Serviços Públicos de Saúde executadas com recursos de impostos		4.836.261,69	15,00	21,84
DESPESAS DE CARÁTER CONTINUADO DERIVADAS DE PPP		Valor apurado no exercício corrente		
Total das despesas/RCL (%)		0,00		

FONTE:

Nota: Durante o exercício, somente as despesas liquidadas são consideradas executadas. No encerramento do exercício, as despesas não liquidadas inscritas

Continua 2/3

Município de Paratinga - BA

Continuação 3/3

DEMONSTRATIVO SIMPLIFICADO DO RELATÓRIO RESUMIDO DA EXECUÇÃO ORÇAMENTÁRIA
ORÇAMENTOS FISCAL E DA SEGURIDADE SOCIAL
JANEIRO A AGOSTO 2019/BIMESTRE JULHO - AGOSTO

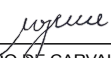
LRF, Art. 48 - Anexo 14


R\$ 1,00

em restos a pagar não processados são também consideradas executadas. Dessa forma, para maior transparência, as despesas executadas estão segregadas em:

- a) Despesas liquidadas, consideradas aquelas em que houve a entrega do material ou serviço, nos termos do art. 63 da Lei 4.320/64;
- b) Despesas empenhadas mas não liquidadas, inscritas em Restos a Pagar não processados, consideradas liquidadas no encerramento do exercício, por força do art. 35, inciso II da Lei 4.320/64.

Paratinga, 23/09/2019


MARCEL JOSÉ CARNEIRO DE CARVALHO
Prefeito Municipal


JURACY SODRE RIBEIRO JUNIOR
Tesoureiro

CATEGORIA: LICITAÇÕES E CONTRATOS

EXTRATO (TERMO ADITIVO DE PRORROGAÇÃO DE PRAZO DO CONTRATO Nº 109/2017)



PREFEITURA MUNICIPAL DE PARATINGA
Rua Marechal Deodoro da Fonseca, 221 – Centro
CNPJ nº 14.105.225/0001-17

EXTRATO DO TERMO ADITIVO

Aditivo de Nº 04/2019 ao Contrato Nº 109/2017. Contratante: O Município de Paratinga- Bahia. Contratada: **FL AMERICO TRANSPORTES E LOCAÇÕES LTDA**, CNPJ/MF sob o nº 09.554.285/0001-87 **Objeto:** aditamento de prazo do contrato nº 109/2017- Processo Administrativo nº 082/2017 e Pregão Presencial nº 020/2017, de acordo o art. 57, II, & 2º da Lei 8.666/93 - **Prestação de Serviços de Locação de Veículos e Motos para atender as necessidades das Secretarias e Setores do Município de Paratinga - BA, conforme processo de Pregão Presencial Nº 020/2017** para atender a Secretárias do Município desta Prefeitura Municipal de Paratinga. Valor **R\$ 835.875,00 (oitocentos e trinta e cinco mil oitocentos e setenta e cinco reais)**. **Dotação:** DIVERSAS. **Vigência: 03/07/2019 A 03/04/2020**. Assinatura: 03/07/2019. MARCEL JOSÉ CARNEIRO DE CARVALHO – Prefeito.

ÓRGÃO/SETOR: SECRETARIA DE EDUCAÇÃO

CATEGORIA: LICITAÇÕES E CONTRATOS

ADJUDICAÇÃO E HOMOLOGAÇÃO (PREGÃO PRESENCIAL Nº 028/2019)



PREFEITURA MUNICIPAL DE PARATINGA
ESTADO DA BAHIA

ADJUDICAÇÃO

PREGÃO PRESENCIAL Nº 028/2019

Analisando o processo licitatório em epigrafe, delibero pela adjudicação do objeto licitado em favor da seguinte empresa: **LOTE I a LXV: SOUZA E BONFIM - ME - Inscrita sob o nº CNPJ: 10.715.767/0001-50**, Valor Global R\$ **2.695.716,04** (dois milhões seiscentos e noventa e cinco mil setecentos e dezesseis reais e quatro centavos), para que produza os efeitos legais e jurídicos pertinentes. Ciência aos interessados, observadas as prescrições legais. Paratinga - BA, 08 de Agosto de 2019. JEFERSON BRITO TELES. *Pregoeiro*

AVISO HOMOLOGAÇÃO

PREGÃO PRESENCIAL Nº 028/2019

Em face da análise do Processo Licitatório em epigrafe e tendo em vista que foram observadas todas as formalidades legais, **HOMOLOGO** a licitação na Modalidade **Pregão Presencial nº 028/2019**, A PRESENTE LICITAÇÃO TEM POR OBJETO contratação de pessoa jurídica e/ou pessoa física para prestação de serviços de transporte escolar de alunos da educação infantil, ensino fundamental da rede municipal de ensino e do ensino médio da rede estadual residentes na zona rural (incluindo condutor), em favor da empresa: **LOTE I a LXV: SOUZA E BONFIM - ME - Inscrita sob o nº CNPJ: 10.715.767/0001-50**, Valor Global R\$ **2.695.716,04** (dois milhões seiscentos e noventa e cinco mil setecentos e dezesseis reais e quatro centavos) para que produza os efeitos legais pertinentes. Paratinga – BA. 08 de Agosto de 2019. Marcel José Carneiro de Carvalho. **Prefeito Municipal.**

CANCELAMENTO (CONTRATO Nº 185/2019)



PREFEITURA MUNICIPAL DE PARATINGA
E S T A D O D A B A H I A

**AVISO - CANCELAMENTO DE PUBLICAÇÃO
EXTRATO CONTRATO Nº. 185/2019**

Comunicamos aos interessados, o cancelamento da publicação do **Extrato Contrato Nº 185/2019, de Inexigibilidade de Licitação nº 026/2019**, publicado no Diário do Município Sexta-feira, 20/08/2019, Pág. 03, edição nº 363 Ano III, **EXTRATO CONTRATO Nº. 185/2019** supracitada, que tem por objeto a **Contratação de empresa especializada para prestação de serviços de Assessoria e Consultoria Pedagógica: Plano de Carreira e Remuneração dos Profissionais do Magistério do Município de Paratinga – Ba e sistematização dos impactos orçamentários/financeiros para viabilidade financeira da nova carreira**. O referido processo fica **CANCELADO** mediante publicação no Diário Oficial do Município. **Justificando -se por motivo de adequações necessárias no procedimento**. Maiores informações tel. (77) 3664 – 2063. E através do e-mail licitação.paratinga@hotmail.com Registre -se e dê a divulgação ao presente Termo.

Paratinga (BA), 25 de Setembro de 2019.

Marcel José Carneiro de Carvalho
Prefeito Municipal

CANCELAMENTO (INEXIGIBILIDADE DE LICITAÇÃO Nº 026/2019)



PREFEITURA MUNICIPAL DE PARATINGA
ESTADO DA BAHIA

**AVISO - CANCELAMENTO DE PUBLICAÇÃO
INEXIGIBILIDADE Nº. 026/2019**

Comunicamos aos interessados, o cancelamento da publicação do **Aviso de Ratificação de Inexigibilidade de Licitação nº 026/2019**, publicado no Diário do Município Sexta-feira, 20/08/2019, Pág. 04, edição nº 363 Ano III, da **INEXIGIBILIDADE Nº. 026/2019** supracitada, que tem por objeto a **Contratação de empresa especializada para prestação de serviços de Assessoria e Consultoria Pedagógica: Plano de Carreira e Remuneração dos Profissionais do Magistério do Município de Paratinga – Ba e sistematização dos impactos orçamentários/financeiros para viabilidade financeira da nova carreira**. O referido processo fica **CANCELADO** mediante publicação no Diário Oficial do Município. **Justificando -se por motivo de adequações necessárias no procedimento**. Maiores informações tel. (77) 3664 – 2063. E através do e-mail licitação.paratinga@hotmail.com Registre -se e dê a divulgação ao presente Termo.

Paratinga (BA), 25 de Setembro de 2019.

Marcel José Carneiro de Carvalho
Prefeito Municipal

CANCELAMENTO | HOMOLOGAÇÃO (INEXIGIBILIDADE DE LICITAÇÃO Nº 026/2019)



PREFEITURA MUNICIPAL DE PARATINGA
ESTADO DA BAHIA

**AVISO - CANCELAMENTO DE PUBLICAÇÃO
INEXIGIBILIDADE Nº. 026/2019**

Comunicamos aos interessados, o cancelamento da publicação do **Aviso de Homologação/Adjudicação de Inexigibilidade de Licitação nº 026/2019**, publicado no Diário do Município Sexta-feira, 20/08/2019, Pág. 02, edição nº 363 Ano III, da **INEXIGIBILIDADE Nº. 026/2019** supracitada, que tem por objeto a **Contratação de empresa especializada para prestação de serviços de Assessoria e Consultoria Pedagógica: Plano de Carreira e Remuneração dos Profissionais do Magistério do Município de Paratinga – Ba e sistematização dos impactos orçamentários/financeiros para viabilidade financeira da nova carreira**. O referido processo fica **CANCELADO** mediante publicação no Diário Oficial do Município. **Justificando -se por motivo de adequações necessárias no procedimento**. Maiores informações tel. (77) 3664 – 2063. E através do e-mail licitação.paratinga@hotmail.com Registre -se e dê a divulgação ao presente Termo.

Paratinga (BA), 25 de Setembro de 2019.

Marcel José Carneiro de Carvalho
Prefeito Municipal

EXTRATO (CONTRATO Nº 206/2019)



PREFEITURA MUNICIPAL DE PARATINGA
E S T A D O D A B A H I A

**EXTRATO DE CONTRATO Nº 206/2019
PREFEITURA MUNICIPAL DE PARATINGA
CNPJ Nº 14.105.225/0001-17
TOMADA DE PREÇO Nº 003/2019**

A Prefeitura Municipal de PARATINGA torna pública a seguinte contratação: Contrato nº **206/2019** - Processo Administrativo nº **098/2019** – TOMADA DE PREÇO nº **003/2019** – Contratado: **E. W. ENGENHARIA LTDA**, CNPJ/MF sob o nº 24.302.863/0001-81, Objeto - CONTRATAÇÃO DE EMPRESA PARA CONSTRUÇÃO DE UNIDADE ESCOLAR (EDUCAÇÃO INFANTIL) NO BAIRRO DO COQUEIRO, NO MUNICÍPIO DE PARATINGA-BA, Assinatura do Contrato: **30/08/2019** – Dotação Orçamentária – **05.05/1.010/44.90.51/95 - 2019** - Vigência: **07 (SETE) Meses**, Valor Global: **R\$1.534.577,08 (um milhão quinhentos e trinta e quatro mil quinhentos e setenta e sete reais e oito centavos)**- MARCEL JOSÉ CARNEIRO DE CARVALHO - Prefeito Municipal .

Departamento de Licitações e Contratos – Prédio em cima da Caixa Econômica, Rua Benjamin Constant –
Centro – CEP:47.500-000 – Paratinga – BA

RESULTADO DE JULGAMENTO (PREGÃO PRESENCIAL Nº 028/2019)



PREFEITURA MUNICIPAL DE PARATINGA
ESTADO DA BAHIA

**RESULTADO DE JULGAMENTO
PREGÃO PRESENCIAL Nº. 028/2019.**

O Pregoeiro do Município de Paratinga da Bahia torna-se publico o resultado do julgamento referente á Licitação na modalidade Pregão Presencial de nº 028/2019, A presente licitação tem por objeto contratação de pessoa jurídica e/ou pessoa física para prestação de serviços de transporte escolar de alunos da educação infantil, ensino fundamental da rede municipal de ensino e do ensino médio da rede estadual residentes na zona rural (incluindo condutor). Após análise documental e o julgamento das propostas, declarou-se vencedora do certame a empresa:

EMPRESA VENCEDORA:

LOTE I a LXV: SOUZA E BONFIM - ME - Inscrita sob o nº CNPJ: 10.715.767/0001-50 Valor Global R\$ **2.695.716,04** (dois milhões seiscentos e noventa e cinco mil setecentos e dezesseis reais e quatro centavos).

Paratinga/Bahia, 08 de Agosto de 2019.

Jeferson Brito Teles
Pregoeiro

CERTIDÃO

Certifico que o RESULTADO DE JULGAMENTO, acima mencionado foi afixado no mural desta Prefeitura Municipal para conhecimento geral.
Em **08/08/2019**.

ÓRGÃO/SETOR: SECRETARIA DE INFRAESTRUTURA E SERVIÇOS URBANOS

CATEGORIA: LICITAÇÕES E CONTRATOS

TERMO DE SUPRESSÃO (TERMO ADITIVO DO CONTRATO Nº 205/2019)



PREFEITURA MUNICIPAL DE PARATINGA
ESTADO DA BAHIA

1º TERMO ADITIVO DE SUPRESSÃO DE VALOR AO CONTRATO Nº 205/2019

1º TERMO ADITIVO DE SUPRESSÃO DE VALOR AO CONTRATO Nº 205/2019, QUE ENTRE SI FAZEM O MUNICÍPIO DE PARATINGA, ESTADO DA BAHIA E EMPRESA CONSTRUTORA SOUZA E BORGES LTDA, CONFORME PROCESSO ADMINISTRATIVO Nº 126/2019, SEGUNDO AS CLÁUSULAS ABAIXO.

O MUNICÍPIO DE PARATINGA – BAHIA, com CNPJ nº 14.105.225.0001-17, situada à Rua Marechal Deodoro da Fonseca, nº 221 - Centro, Paratinga - Bahia, neste ato representado pelo Sr. Prefeito Municipal, Marcel José Carneiro de Carvalho, brasileiro, empresário, portador da cédula de identidade nº. 084.755.350-07, expedida pela Secretaria de Segurança Pública do Estado da Bahia e do CPF/MF nº. 950.818.605-49, residente e domiciliado na Avenida Manoel Novais, nº. 186, Bairro Centro, nesta cidade de Paratinga Estado da Bahia, doravante denominado simplesmente CONTRATANTE, e a Empresa CONSTRUTORA SOUZA E BORGES LTDA, inscrita no CNPJ sob o nº 28.247.510/0001-87, localizada na Avenida José Duarte Porto, nº281, Centro, na cidade de Paratinga, Estado da BA, neste ato representado pelo seu representante legal Sócio/Administrador BENICIO DE SOUZA COSTA, brasileiro, casado, empresário, inscrito no CPF sob nº 104.138.148-40, RG nº 20.770555-0, doravante denominada apenas CONTRATADA, celebram o presente Termo Aditivo de alteração de valor ao Contrato Nº 205/2019, conforme Parecer Jurídico, que se regerá pelas Leis Federais nº 10.520/02 e 8.666/93 e alterações posteriores, mediante as cláusulas e condições a seguir ajustadas:

CLÁUSULA PRIMEIRA – Da Supressão

1.1 Os recursos determinados para execução do objeto da Tomada de Preços de nº 010/2019, provinda do Repasse nº 842448/2016, é vinculado à Caixa Econômica Federal (Órgão Concedente) firmado pelo Termo de Compromisso 1037316-93/2016. Portanto o Processo Administrativo de nº 126/2019 da Tomada de Preços de nº 010/2019 é passível e inerente de análises qualitativas e quantitativas, pelo Órgão Concedente. E na análise final da documentação, pela parte Técnica de Engenharia da Caixa Econômica Federal, foi constatado que o presente contrato será alterado. O reajuste se faz necessário pois visa compatibilizar a planilha licitada com planilha orçamentária devidamente aprovada no projeto.

1.2 A fim de retificar o referido se fazem necessário Termo Aditivo de Supressão, proposto pelo Órgão Concedente, para suprimir o valor de R\$ 84.085,00 (oitenta e quatro mil e oitenta e cinco reais) do valor total de R\$ 1.066.299,44 (um milhão e sessenta e seis mil e duzentos e noventa e nove reais e quarenta e quatro centavos) da planilha orçamentária vencedora da licitação, e que valor final corrigido do Contrato é de R\$ 982.214,99 (novecentos e oitenta e dois mil e duzentos e quatorze reais e noventa e nove centavos).

CLÁUSULA SEGUNDA — Da Ratificação das Cláusulas e Condições do Contrato Originário:

2.1 Ficam mantidas e ratificadas as demais cláusulas e condições do Contrato nº 205/2019 que não foram alteradas por este Termo Aditivo.

2.2 E por estarem assim justos e acordes, firmam o presente Termo Aditivo em 04 (quatro) vias de igual teor e forma, na presença de 02 (duas) testemunhas para que surtam os legais efeitos.

Paratinga-Ba, 24 de setembro de 2019.

MARCEL JOSÉ CARNEIRO DE CARVALHO
PREFEITO MUNICIPAL
Contratante

CONSTRUTORA SOUZA & BORGES
CNPJ Nº. 26.247.510/0001-87
Contratado

TESTEMUNHAS:

RG Nº. _____

RG Nº. _____

Presente Contrato está conforme as disposições contidas na legislação pertinente, notadamente no quanto previsto na Lei nº. 8.666/93 e suas alterações.

Antônio Edmilson Cruz Carinhanha
Procurador Jurídico
OAB/BA Nº. 28.757