



Diário Oficial do EXECUTIVO

Prefeitura Municipal de Paratinga - BA

Quinta-feira • 18 de maio de 2023 • Ano VII • Edição Nº 1171



QR CODE

SUMÁRIO

GABINETE DO PREFEITO	2
INSTRUMENTO DE GESTÃO FISCAL	2
(RGF) RELATÓRIOS DE GESTÃO FISCAL CONSOLIDADOS (1º QUADRIMESTRE/2023)	2
(RREO) RELATÓRIOS RESUMIDOS DA EXECUÇÃO ORÇAMENTÁRIA CONSOLIDADOS (2º BIMESTRE/2023)	7
SECRETARIA MUNICIPAL DE ADMINISTRAÇÃO	37
LICITAÇÕES E CONTRATOS	37
ADJUDICAÇÃO (PREGÃO PRESENCIAL Nº 005/2023)	37
ADJUDICAÇÃO (PREGÃO PRESENCIAL Nº 006/2023)	38
ADJUDICAÇÃO (PREGÃO PRESENCIAL Nº 007/2023)	39
AVISO (PREGÃO PRESENCIAL Nº 010/2023)	40
EXTRATO (CONTRATO Nº 187/2023)	41
EXTRATO (CONTRATO Nº 194/2023)	42
EXTRATO (CONTRATO Nº 195/2023)	43
EXTRATO DE REGISTRO DE PREÇOS (PREGÃO PRESENCIAL Nº 007/2023)	44
HOMOLOGAÇÃO (PREGÃO PRESENCIAL Nº 005/2023)	45
HOMOLOGAÇÃO (PREGÃO PRESENCIAL Nº 006/2023)	46
HOMOLOGAÇÃO (PREGÃO PRESENCIAL Nº 007/2023)	47
RESULTADO DE JULGAMENTO (PREGÃO PRESENCIAL Nº 005/2023)	48
RESULTADO DE JULGAMENTO (PREGÃO PRESENCIAL Nº 006/2023)	49
RESULTADO DE JULGAMENTO (PREGÃO PRESENCIAL Nº 007/2023)	50

NOTA: As matérias que possuem um asterisco (*) em sua descrição, indicam REPUBLICAÇÃO.

CONFIABILIDADE

PONTUALIDADE

CREDIBILIDADE



IMPrensa
OFICIAL
MAIS TRANSPARÊNCIA PARA TODOS



GESTOR: MARCEL JOSÉ CARNEIRO DE CARVALHO

<http://pmparatingaba.imprensaoficial.org/>

ÓRGÃO/SETOR: GABINETE DO PREFEITO
CATEGORIA: INSTRUMENTO DE GESTÃO FISCAL
(RGF) RELATÓRIOS DE GESTÃO FISCAL CONSOLIDADOS (1º QUADRIMESTRE/2023)

BA - EXECUTIVO
PREFEITURA MUNICIPAL PARATINGA
RELATÓRIO DE GESTÃO FISCAL
DEMONSTRATIVO DA DESPESA COM PESSOAL
ORÇAMENTO FISCAL DA SEGURIDADE SOCIAL
1º QUADRIMESTRE JANEIRO - ABRIL - 2023



RGF - ANEXO 1 (LRF, art. 55, inciso I, alínea "a")

Em Reais

DESPESAS COM PESSOAL	DESPESAS EXECUTADAS												INSCRITAS EM RESTOS A PAGAR NÃO PROCESSADOS (b)			
	Últimos 12 Meses															
	LIQUIDADAS															
	05/2022	06/2022	07/2022	08/2022	09/2022	10/2022	11/2022	12/2022	01/2023	02/2023	03/2023	04/2023	TOTAL (ÚLT. 12 M.) (a)			
DESPESA BRUTA COM PESSOAL (I)	5.424.779,50	5.498.744,32	5.626.961,10	5.700.364,29	4.848.199,04	4.471.911,82	4.837.532,45	6.600.313,66	4.159.363,34	3.848.447,01	4.517.009,91	4.469.587,60	60.003.214,04	0,00		
Pessoal Ativo	3.713.625,91	3.786.984,73	3.915.807,51	3.988.604,70	4.037.045,45	3.660.152,23	4.025.166,86	5.615.583,28	4.145.593,95	3.483.605,61	3.651.856,37	3.762.614,18	47.786.640,78	0,00		
Vencimentos, Vantagens e Out ras Despesas Variáveis	3.713.625,91	3.726.794,08	3.855.418,07	3.910.426,24	4.037.045,45	4.042.902,07	4.025.166,86	5.615.583,28	4.145.593,95	3.483.605,61	3.651.856,37	3.762.614,18	47.970.632,07	0,00		
Obrigações Patronais	0,00	60.190,65	60.389,44	78.178,46	0,00	-382.749,84	0,00	0,00	0,00	0,00	0,00	0,00	-183.991,29	0,00		
Pessoal Inativo e Pensionistas	11.153,59	11.759,59	11.153,59	11.759,59	11.153,59	11.759,59	12.365,59	16.730,38	13.769,39	12.434,59	11.783,59	11.783,59	147.606,67	0,00		
Aposentadorias, Reserva e Reformas	11.153,59	11.759,59	11.153,59	11.759,59	11.153,59	11.759,59	12.365,59	16.730,38	13.769,39	12.434,59	11.783,59	11.783,59	147.606,67	0,00		
Pensões	0,00	0,00	0,00	0,00	0,00	0,00	0,00	0,00	0,00	0,00	0,00	0,00	0,00	0,00		
Outras despesas de pessoal decorrentes de contratos de terceirização ou de contratação de forma indireta (§ 1º do	1.700.000,00	1.700.000,00	1.700.000,00	1.700.000,00	800.000,00	800.000,00	800.000,00	968.000,00	0,00	352.406,81	853.369,95	695.189,83	1.900.966,59	0,00		
Despesa com Pessoal não Executada Orçamentariamente	0,00	0,00	0,00	0,00	0,00	0,00	0,00	0,00	0,00	0,00	0,00	0,00	0,00	0,00		
DESPESAS NÃO COMPUTADAS (II) (§ 1º do art. 19 da	9.228,78	0,00	359,79	0,00	0,00	0,00	0,00	29.479,39	31.708,45	10.229,20	0,00	20.458,40	101.464,01	0,00		
Indenizações por Demissão e Incentivos à Demissão	9.228,78	0,00	0,00	0,00	0,00	0,00	0,00	0,00	10.229,20	0,00	0,00	20.458,40	50.145,58	0,00		
Decorrentes de Decisão Judicial de período anterior ao da	0,00	0,00	359,79	0,00	0,00	0,00	0,00	29.479,39	21.479,25	0,00	0,00	0,00	51.318,43	0,00		
Despesas de Exercícios Anteriores de período anterior ao	0,00	0,00	0,00	0,00	0,00	0,00	0,00	0,00	0,00	0,00	0,00	0,00	0,00	0,00		
Inativos e Pensionistas com Recursos Vinculados	0,00	0,00	0,00	0,00	0,00	0,00	0,00	0,00	0,00	0,00	0,00	0,00	0,00	0,00		
DESPESA LÍQUIDA COM PESSOAL (III) - (I - II)	5.415.550,72	5.498.744,32	5.626.601,31	5.700.364,29	4.848.199,04	4.471.911,82	4.837.532,45	6.570.834,27	4.127.654,89	3.838.217,81	4.517.009,91	4.449.129,20	59.901.750,03	0,00		
APURAÇÃO DO CUMPRIMENTO DO LIMITE LEGAL								VALOR				% SOBRE A RCL AJUSTADA				
RECEITA CORRENTE LÍQUIDA - RCL (IV)												110.957.033,54				0,00
(-) Transferências obrigatórias da União relativas às emendas individuais (V) (§ 13, art. 166 da CF)												870.000,00				0,00
(-) Transferências obrigatórias da União relativas às emendas de bancada (art. 166, § 16 da CF) (VI)												0,00				0,00
= RECEITA CORRENTE LÍQUIDA AJUSTADA (VII) = (IV - V - VI)												110.087.033,54				--
DESPESA TOTAL COM PESSOAL - DTP (VIII) = (III a + III b)												59.901.750,03				54,41
LIMITE MÁXIMO (IX) (incisos I, II e III, art. 20 da LRF)												59.446.998,11				54,00
LIMITE PRUDENCIAL (X) = (0,95 x VIII) (parágrafo único do art. 22 da LRF)												56.474.648,20				51,30
LIMITE DE ALERTA (XI) = (0,90 x VIII) (inciso II do § 1º do art. 59 da LRF)												53.502.298,30				48,60

PONTE: Sistema: Sistema CONTÁBIL, Unidade Responsável: PREFEITURA MUNICIPAL PARATINGA, Emissão: 16/05/2023, às 13:54:10. Assinado Digitalmente no dia 16/05/2023, às 13:54:10.

1. Nos demonstrativos elaborados no primeiro e no segundo quadrimestre de cada exercício, os valores de restos a pagar não processados inscritos em 31 de dezembro do exercício anterior continuarão a ser informados nesse campo. Esses valores não sofrem alteração pelo seu processamento, e somente no caso de cancelamento podem ser excluídos.

MARCEL JOSÉ CARNEIRO
Prefeito Municipal
CPF: 950.818.605-49

HELIO BRANDÃO DA SILVA
Secretário(a)
CPF: 123.039.415-04

ARTHUR ANICACIO MOURA
Contador(a)
Reg. Prof.: 036631



PREFEITURA MUNICIPAL PARATINGA
RELATÓRIO DE GESTÃO FISCAL
DEMONSTRATIVO DA DÍVIDA CONSOLIDADA LÍQUIDA
ORÇAMENTO FISCAL DA SEGURIDADE SOCIAL
1º QUADRIMESTRE JANEIRO - ABRIL - 2023


R\$ 1,00				
DÍVIDA CONSOLIDADA	SALDO DO EXERCÍCIO ANTERIOR	SALDO DO EXERCÍCIO DE 2023		
		Até o 1º Quadrimestre	Até o 2º Quadrimestre	Até o 3º Quadrimestre
DÍVIDA CONSOLIDADA - DC (I)	95.257.470,69	94.382.270,04	0,00	0,00
Dívida Mobiliária	0,00	0,00	0,00	0,00
Dívida Contratual	95.178.643,69	94.303.443,04	0,00	0,00
Empréstimos	0,00	0,00	0,00	0,00
Interna	0,00	0,00	0,00	0,00
Externa	0,00	0,00	0,00	0,00
Reestruturação da Dívida de Estados e Municípios	0,00	0,00	0,00	0,00
Financiamentos	0,00	0,00	0,00	0,00
Interna	0,00	0,00	0,00	0,00
Externa	0,00	0,00	0,00	0,00
Parcelamento e Renegociação de dívidas	93.820.101,52	92.944.900,87	0,00	0,00
De Tributos	0,00	0,00	0,00	0,00
De Contribuições Previdenciárias	93.644.316,81	92.774.722,19	0,00	0,00
De Demais Contribuições Sociais	175.784,71	170.178,68	0,00	0,00
Do FGTS	0,00	0,00	0,00	0,00
Com Instituição Não financeira	0,00	0,00	0,00	0,00
Demais Dívidas Contratuals	1.358.542,17	1.358.542,17	0,00	0,00
Precatórios Posteriores a 05/05/2000 (Inclusive) – Vencidos e não Pagos	78.827,00	78.827,00	0,00	0,00
Outras Dívidas	0,00	0,00	0,00	0,00
DEDUÇÕES (II)	-596.528,47	-3.056.366,32	0,00	0,00
Disponibilidade de Caixa¹	-596.528,47	-3.056.366,32	0,00	0,00
Disponibilidade de Caixa Bruta	8.723.289,38	5.781.886,59	0,00	0,00
(-) Restos a Pagar Processados	9.319.817,85	8.838.252,91	0,00	0,00
(-) Depósitos Restituíveis e Valores Vinculados	0,00	0,00	0,00	0,00
Demais Haveres Financeiros	0,00	0,00	0,00	0,00
DÍVIDA CONSOLIDADA LÍQUIDA – DCL (III) = (I – II)	95.853.999,16	97.438.636,36	0,00	0,00
RECEITA CORRENTE LÍQUIDA - RCL (IV)	110.266.540,27	110.957.033,54	0,00	0,00
(-) Transferências obrigatórias da União relativas às emendas individuais (art. 166-A, § 1º, da CF)	870.000,00	870.000,00	0,00	0,00
RECEITA CORRENTE LÍQUIDA AJUSTADA(VI) = (IV - V)	109.396.540,27	110.087.033,54	0,00	0,00
% da DC sobre a RCL AJUSTADA (I/VI)	87,08	85,73	0,00	0,00
% da DCL sobre a RCL AJUSTADA (III/VI)	87,62	88,51	0,00	0,00
LIMITE DEFINIDO POR RESOLUÇÃO DO SENADO FEDERAL – <120%>	131.275.848,32	133.148.440,25	0,00	0,00
LIMITE DE ALERTA (inciso III do § 1º do art. 59 da LRF) - <108%>	118.148.263,49	119.833.596,22	0,00	0,00
OUTROS VALORES NÃO INTEGRANTES DA DCL	SALDO DO EXERCÍCIO ANTERIOR	SALDO DO EXERCÍCIO DE 2023		
		Até o 1º Quadrimestre	Até o 2º Quadrimestre	Até o 3º Quadrimestre
PRECATÓRIOS ANTERIORES A 05/05/2000	0,00	0,00	0,00	0,00
PRECATÓRIOS POSTERIORES A 05/05/2000 (Não incluídos na DC)²	0,00	0,00	0,00	0,00
PASSIVO ATUARIAL	0,00	0,00	0,00	0,00
RP NÃO PROCESSADOS	0,00	0,00	0,00	0,00
ANTECIPAÇÕES DE RECEITA ORÇAMENTÁRIA – ARO	0,00	0,00	0,00	0,00
DÍVIDA CONTRATUAL DE PPP	0,00	0,00	0,00	0,00
APROPRIAÇÃO DE DEPÓSITOS JUDICIAIS - LC 151/2015	0,00	0,00	0,00	0,00

FONTE: Sistema: Sistema CONTÁBIL, Unidade Responsável: PREFEITURA MUNICIPAL PARATINGA, Emissão:16/05/2023, às 13:50:48, Assinado Digitalmente no dia 16/05/2023, às 13:50:48.


1. Se o saldo apurado for negativo, ou seja, se o total da Disponibilidade de Caixa Bruta for menor que Restos a Pagar Processados, esse saldo negativo não deverá ser informado nessa linha, mas sim na linha da "Insuficiência Financeira", no quadro "Outros Valores não integrantes da Dívida Consolidada". Assim, quando o cálculo de Disponibilidade de Caixa for negativo, o valor dessa linha deverá ser (0) "zero".

2. Refere-se aos precatórios posteriores a 05/05/2000 que, em cumprimento ao disposto no artigo 100 da Constituição Federal, ainda não foram incluídos no orçamento ou constam no orçamento e ainda não foram pagos. Ao final do exercício em que esses precatórios foram incluídos ou que deveriam ter sido incluídos, os valores deverão compor a linha "Precatórios Posteriores".

Nota:


MARCEL JOSÉ CARNEIRO
Prefeito Municipal
CPF: 950.818.605-49


HELIO BRANDÃO DA SILVA
Secretário(a)
CPF: 123.039.415-04


ARTHUR ANICACIO MOURA
Contador(a)
Reg. Prof.: 036631

SIAFIC -



BA - EXECUTIVO
PREFEITURA MUNICIPAL PARATINGA
RELATÓRIO DE GESTÃO FISCAL
DEMONSTRATIVO DAS GARANTIAS E CONTRAGARANTIAS DE VALORES
ORÇAMENTO FISCAL DA SEGURIDADE SOCIAL
1º QUADRIMESTRE JANEIRO - ABRIL - 2023

RGF – ANEXO 3 (LRF, art. 55, inciso I, alínea "c" e art. 40, § 1º)

RS 1,00

GARANTIAS CONCEDIDAS	SALDO DO EXERCÍCIO ANTERIOR	SALDOS DO EXERCÍCIO DE 2023		
		Até o 1º Quadrimestre	Até o 2º Quadrimestre	Até o 3º Quadrimestre
AOS ESTADOS (I)	0,00	0,00	0,00	0,00
Em Operações de Crédito Externas	0,00	0,00	0,00	0,00
Em Operações de Crédito Internas	0,00	0,00	0,00	0,00
AOS MUNICÍPIOS (II)	0,00	0,00	0,00	0,00
Em Operações de Crédito Externas	0,00	0,00	0,00	0,00
Em Operações de Crédito Internas	0,00	0,00	0,00	0,00
ÀS ENTIDADES CONTROLADAS (III)	0,00	0,00	0,00	0,00
Em Operações de Crédito Externas	0,00	0,00	0,00	0,00
Em Operações de Crédito Internas	0,00	0,00	0,00	0,00
POR MEIO DE FUNDOS E PROGRAMAS (IV)	0,00	0,00	0,00	0,00
TOTAL GARANTIAS CONCEDIDAS (V) = (I + II + III + IV)	0,00	0,00	0,00	0,00
RECEITA CORRENTE LÍQUIDA – RCL (IV)	110.266.540,27	110.957.033,54	0,00	0,00
(-) Transferências obrigatórias da União relativas às emendas individuais (art. 166-A, § 1º, da CF) (VII)	870.000,00	870.000,00	0,00	0,00
RECEITA CORRENTE LÍQUIDA AJUSTADA(VIII) = (VI - VII)	109.396.540,27	110.087.033,54	0,00	0,00
% do TOTAL DAS GARANTIAS sobre a RCL	0,00	0,00	0,00	0,00
LIMITE DEFINIDO POR RESOLUÇÃO DO SENADO FEDERAL – <22%>	24.067.238,86	24.219.147,38	0,00	0,00
LIMITE DE ALERTA (inciso III do §1º do art. 59 da LRF) - <90%>	21.660.514,97	21.797.232,64	0,00	0,00

CONTRAGARANTIAS RECEBIDAS	SALDO DO EXERCÍCIO ANTERIOR	SALDOS DO EXERCÍCIO DE 2023		
		Até o 1º Quadrimestre	Até o 2º Quadrimestre	Até o 3º Quadrimestre
DOS ESTADOS (IX)	0,00	0,00	0,00	0,00
Em Garantia às operações de Crédito Externas	0,00	0,00	0,00	0,00
Em Garantia às operações de Crédito Internas	0,00	0,00	0,00	0,00
DOS MUNICÍPIOS (X)	0,00	0,00	0,00	0,00
Em Garantia às operações de Crédito Externas	0,00	0,00	0,00	0,00
Em Garantia às operações de Crédito Internas	0,00	0,00	0,00	0,00
DAS ENTIDADES CONTROLADAS (XI)	0,00	0,00	0,00	0,00
Em Garantia às operações de Crédito Externas	0,00	0,00	0,00	0,00
Em Garantia às operações de Crédito Internas	0,00	0,00	0,00	0,00
EM GARANTIAS POR MEIO DE FUNDOS E PROGRAMAS (XII)	0,00	0,00	0,00	0,00
TOTAL CONTRAGARANTIAS RECEBIDAS (XIII) = (IX + X + XI + XII)	0,00	0,00	0,00	0,00

MEDIDAS CORRETIVAS:

FONTE: Sistema: Sistema CONTÁBIL, Unidade Responsável: PREFEITURA MUNICIPAL PARATINGA, Emissão:16/05/2023, às 13:50:52, Assinado Digitalmente no dia 16/05/2023, às 13:50:52.

Nota:

1 Inclui garantias concedidas por meio de Fundos.

MARCEL JOSÉ CARNEIRO
Prefeito Municipal
CPF: 950.818.605-49

HELIO BRANDÃO DA SILVA
Secretário(a)
CPF: 123.039.415-04

ARTHUR ANICACIO MOURA
Contador(a)
Reg. Prof.: 036631



BA - EXECUTIVO
PREFEITURA MUNICIPAL PARATINGA
RELATÓRIO DE GESTÃO FISCAL
DEMONSTRATIVO DAS OPERAÇÕES DE CRÉDITO
ORÇAMENTO FISCAL DA SEGURIDADE SOCIAL
1º QUADRIMESTRE JANEIRO - ABRIL - 2023

RGF – ANEXO 4 (LRF, art. 55, inciso I, alínea "d" e inciso III alínea "c")

RS 1,00

OPERAÇÕES DE CRÉDITO	VALOR REALIZADO	
	No Quadrimestre de Referência	Até o Quadrimestre de Referência (a)
Mobiliária	0,00	0,00
Interna	0,00	0,00
Externa	0,00	0,00
Contratual	0,00	0,00
Interna	0,00	0,00
Empréstimos	0,00	0,00
Aquisição Financiada de Bens e Arrendamento Mercantil Financeiro	0,00	0,00
Antecipação de Receita pela Venda a Termo de Bens e Serviços	0,00	0,00
Assunção, Reconhecimento e Confissão de Dívidas (LRF, art. 29, § 1º)	0,00	0,00
Operações de crédito previstas no art. 7º § 3º da RSF nº 43/2001 (I)	0,00	0,00
Externa	0,00	0,00
Empréstimos	0,00	0,00
Aquisição Financiada de Bens e Arrendamento Mercantil Financeiro	0,00	0,00
Antecipações de Receitas pela Venda a Termo de Bens e Serviços	0,00	0,00
Assunção, Reconhecimento e Confissão de Dívidas (LRF, art. 29, § 1º)	0,00	0,00
Operações de crédito previstas no art. 7º § 3º da RSF nº 43/2001 (II)	0,00	0,00
TOTAL (III)	0,00	0,00

APURAÇÃO DO CUMPRIMENTO DOS LIMITES	VALOR	% SOBRE A RCL
RECEITA CORRENTE E LÍQUIDA – RCL (IV)	110.957.033,54	--
(-) Transferências obrigatórias da União relativas às emendas individuais (§ 1º, art. 166-A da CF) (V)	870.000,00	0,00
RECEITA CORRENTE LÍQUIDA AJUSTADA PARA CÁLCULO DOS LIMITES DE ENDIVIDAMENTO (VI) = (IV - V)	110.087.033,54	0,00
OPERAÇÕES VEDADAS (VI)	0,00	0,00
TOTAL CONSIDERADO PARA FINS DA APURAÇÃO DO CUMPRIMENTO DO LIMITE (VIII) = (IIIa + VII - Ia - IIa)	0,00	0,00
LIMITE GERAL DEFINIDO POR RESOLUÇÃO DO SENADO FEDERAL PARA AS OPERAÇÕES DE CRÉDITO INTERNAS E EXTERNAS	17.613.925,37	16,00
LIMITE DE ALERTA (inciso III do §1º do art. 59 da LRF) - <%>	15.852.532,83	14,40
OPERAÇÕES DE CRÉDITO POR ANTECIPAÇÃO DA RECEITA ORÇAMENTÁRIA	0,00	--
LIMITE DEFINIDO POR RESOLUÇÃO DO SENADO FEDERAL PARA AS OPERAÇÕES DE CRÉDITO POR ANTECIPAÇÃO DA RECEITA ORÇAMENTÁRIA	7.706.092,35	7,00

OUTRAS OPERAÇÕES QUE INTEGRAM A DÍVIDA CONSOLIDADA	VALOR REALIZADO	
	No Quadrimestre de Referência	Até o Quadrimestre de Referência (a)
Parcelamentos de Dívidas	0,00	0,00
Tributos	0,00	0,00
Contribuições Previdenciárias	0,00	0,00
FGTS	0,00	0,00
Operações de reestruturação e recomposição do principal de dívidas	0,00	0,00

FONTE: Sistema <Nome>, Unidade Responsável <Nome>, Data da emissão <dd/mmm/aaaa> e hora de emissão <hh:mm>

1 Conforme Manual de Instrução de Pleitos - MIP STN/COPEM, essas operações podem ser contratadas mesmo que não haja margem disponível nos limites. No entanto, uma vez contratadas, os fluxos de tais operações terão seus efeitos contabilizados para fins da contratação de outras operações de crédito.

Notas:


MARCEL JOSÉ CARNEIRO
Prefeito Municipal


HELIO BRANDÃO DA SILVA
Secretário(a)


ARTHUR ANICÁCIO MOURA
Contador(a)

SIAFIC -




BA - EXECUTIVO
PREFEITURA MUNICIPAL PARATINGA
RELATÓRIO DE GESTÃO FISCAL
DEMONSTRATIVO SIMPLIFICADO DO RELATÓRIO DE GESTÃO FISCAL
ORÇAMENTO FISCAL DA SEGURIDADE SOCIAL
1º QUADRIMESTRE JANEIRO - ABRIL - 2023


LRF, art. 48 - Anexo 6


RS 1,00

RECEITA CORRENTE LÍQUIDA	VALOR ATÉ O QUADRIMESTRE	
Receita Corrente Líquida	110.957.033,54	
Receita Corrente Líquida Ajustada para Cálculo dos Limites de Endividamento	110.087.033,54	
Receita Corrente Líquida Ajustada para Cálculo dos Limites da Despesa com Pessoal	110.087.033,54	
DESPESA COM PESSOAL	VALOR	% SOBRE A RCL AJUSTADA
Despesa Total com Pessoal - DTP	59.901.750,03	54,41
Limite Máximo (incisos I, II e III, art . 20 da LRF) - <%>	59.446.998,11	54,00
Limite Prudencial (parágrafo único, art . 22 da LRF) - <%>	56.474.648,20	51,30
Limite de Alerta (inciso II do §1º do art . 59 da LRF) - <%>	53.502.298,30	48,60
DÍVIDA CONSOLIDADA	VALOR ATÉ O QUADRIMESTRE DE REFERÊNCIA	% SOBRE A RCL AJUSTADA
Dívida Consolidada Líquida	97.438.636,36	88,51
Limite Definido por Resolução do Senado Federal	133.148.440,25	120,00
GARANTIA DE VALORES	VALOR ATÉ O QUADRIMESTRE DE REFERÊNCIA	% SOBRE A RCL AJUSTADA
Total das Garantias Concedidas	0,00	0,00
Limite Definido por Resolução do Senado Federal	24.219.147,38	22,00
OPERAÇÕES DE CRÉDITO	VALOR	% SOBRE A RCL AJUSTADA
Operações de Crédito Externas e Internas	0,00	0,00
Operações de Crédito por Antecipação da Receita	0,00	0,00
Limite definido pelo Senado Federal para Operações de Crédito Externas e Internas	17.613.925,37	16,00
Limite definido pelo Senado Federal para Operações de Crédito por Antecipação da Receita	7.706.092,35	7,00
RESTOS A PAGAR	RESTOS A PAGAR EMPENHADOS E NÃO LIQUIDADOS DO EXERCÍCIO	DISPONIBILIDADE DE CAIXA LÍQUIDA (APÓS A INSCRIÇÃO EM RESTOS A PAGAR NÃO PROCESSADOS DO EXERCÍCIO)
Valor Total	0,00	0,00

FONTE: Sistema: Sistema CONTÁBIL, Unidade Responsável: PREFEITURA MUNICIPAL PARATINGA, Emissão:16/05/2023, às 13:56:04, Assinado Digitalmente no dia 16/05/2023, às 13:56:04.


MARCEL JOSÉ CARNEIRO
Prefeito Municipal
CPF: 950.818.605-49


HELIO BRANDÃO DA SILVA
Secretário(a)
CPF: 123.039.415-04


ARTHUR ANICACIO MOURA
Contador(a)
Reg. Prof.: 036631

SIAFIC -

(RREO) RELATÓRIOS RESUMIDOS DA EXECUÇÃO ORÇAMENTÁRIA CONSOLIDADOS (2º BIMESTRE/2023)

BA - EXECUTIVO

PREFEITURA MUNICIPAL PARATINGA

RELATÓRIO RESUMIDO DE EXECUÇÃO ORÇAMENTÁRIA

BALANÇO ORÇAMENTÁRIO

ORÇAMENTO FISCAL DA SEGURIDADE SOCIAL

(Janeiro a Abril) - 2º Bimestre de 2023



RREO - Anexo 1 (LRF, Art. 52, inciso I, alíneas "a" e "b" do inciso II e §1º)

Em Reais

RECEITAS	PREVISÃO INICIAL	PREVISÃO ATUALIZADA (a)	RECEITAS REALIZADAS				SALDO (a-c)
			No Bimestre (b)	% (b/a)	Até o Bimestre (c)	% (c/a)	
RECEITAS (EXCETO INTRA-ORÇAMENTÁRIAS) (1)	159.912.000,00	159.912.000,00	16.007.157,88	10,01	35.180.926,01	22,00	124.731.073,99
RECEITAS CORRENTES	155.531.000,00	155.531.000,00	16.007.157,88	10,29	34.791.721,01	22,37	120.739.278,99
IMPOSTOS, TAXAS E CONTRIBUIÇÕES DE MELHORIA	6.059.000,00	6.059.000,00	394.767,00	6,52	860.621,87	14,20	5.198.378,13
Impostos	4.448.000,00	4.448.000,00	327.241,98	7,36	594.797,79	13,37	3.853.202,21
Impostos sobre o Patrimônio	886.000,00	886.000,00	34.004,40	3,84	82.202,68	9,28	803.797,32
Impostos sobre a Renda e Proventos de Qualquer Natureza	1.139.000,00	1.139.000,00	1.693,47	0,15	1.765,33	0,15	1.137.234,67
Impostos sobre a Produção e Circulação de Mercadorias e Serviços	2.303.000,00	2.303.000,00	291.544,11	12,66	510.456,56	22,16	1.792.543,44
Outros Impostos	120.000,00	120.000,00	0,00	0,00	373,22	0,31	119.626,78
Taxas	1.611.000,00	1.611.000,00	67.525,02	4,19	265.824,08	16,50	1.345.175,92
Taxas pelo Exercício do Poder de Polícia	1.557.000,00	1.557.000,00	67.325,06	4,32	262.865,24	16,88	1.294.134,76
Taxas pela Prestação de Serviços	54.000,00	54.000,00	199,96	0,37	2.958,84	5,48	51.041,16
CONTRIBUIÇÕES	1.205.000,00	1.205.000,00	180.080,81	14,94	319.691,04	26,53	885.308,96
Contribuição para o Custeio do Serviço de Iluminação Pública	1.205.000,00	1.205.000,00	180.080,81	14,94	319.691,04	26,53	885.308,96
Contribuição para o Custeio do Serviço de Iluminação Pública	1.205.000,00	1.205.000,00	180.080,81	14,94	319.691,04	26,53	885.308,96
RECEITA PATRIMONIAL	1.931.000,00	1.931.000,00	125.142,44	6,48	253.194,62	13,11	1.677.805,38
Valores Mobiliários	1.931.000,00	1.931.000,00	125.142,44	6,48	253.194,62	13,11	1.677.805,38
Juros e Correções Monetárias	1.931.000,00	1.931.000,00	125.142,44	6,48	253.194,62	13,11	1.677.805,38
RECEITA DE SERVIÇOS	2.326.000,00	2.326.000,00	237.881,56	10,23	441.029,25	18,96	1.884.970,75
Serviços e Atividades Referentes à Saúde	250.000,00	250.000,00	0,00	0,00	0,00	0,00	250.000,00
Serviços de Atendimento à Saúde	250.000,00	250.000,00	0,00	0,00	0,00	0,00	250.000,00
Outros Serviços	2.076.000,00	2.076.000,00	237.881,56	11,46	441.029,25	21,24	1.634.970,75
Outros Serviços	2.076.000,00	2.076.000,00	237.881,56	11,46	441.029,25	21,24	1.634.970,75
TRANSFERÊNCIAS CORRENTES	143.825.000,00	143.825.000,00	15.066.373,50	10,48	32.912.998,82	22,88	110.912.001,18
Transferências da União e de suas Entidades	98.764.000,00	98.764.000,00	9.186.911,68	9,30	21.349.441,35	21,62	77.414.558,65
Transferências Decorrentes de Participação na Receita da União	48.930.000,00	48.930.000,00	5.019.650,64	10,26	11.520.834,54	23,55	37.409.165,46
Transferências das Compensações Financeiras pela Exploração de Recursos Naturais	1.280.000,00	1.280.000,00	186.362,92	14,56	329.106,72	25,71	950.893,28
Transferências de Recursos do Sistema Único de Saúde - SUS	14.792.000,00	14.792.000,00	1.618.985,20	10,95	3.010.536,10	20,35	11.781.463,90
Transferências de Recursos do Fundo Nacional do Desenvolvimento da Educação - FNDE	3.558.000,00	3.558.000,00	421.387,69	11,84	702.824,55	19,75	2.855.175,45
Transferências de Recursos de Complementação da União ao Fundo de Manutenção e Desenvolvimento da Educação Básica e de Valorização dos Profissionais d	20.345.000,00	20.345.000,00	1.857.532,76	9,13	5.639.846,41	27,72	14.705.153,59
Transferências de Recursos do Fundo Nacional de Assistência Social - FNAS	1.649.000,00	1.649.000,00	76.786,03	4,66	128.985,64	7,82	1.520.014,36
Outras Transferências de Recursos da União e de suas Entidades	8.210.000,00	8.210.000,00	6.206,44	0,08	17.307,39	0,21	8.192.692,61
Transferências dos Estados e do Distrito Federal e de suas Entidades	10.061.000,00	10.061.000,00	1.440.816,33	14,32	2.406.293,18	23,92	7.654.706,82
Participação na Receita dos Estados e Distrito Federal	8.923.000,00	8.923.000,00	999.220,45	11,20	1.960.631,25	21,97	6.962.368,75
Transferências de Recursos do Sistema Único de Saúde - SUS	150.000,00	150.000,00	395.392,50	263,59	395.392,50	263,59	-245.392,50
Transferências de Convênios dos Estados e DF e de Suas Entidades	750.000,00	750.000,00	0,00	0,00	0,00	0,00	750.000,00
Outras Transferências dos Estados e Distrito Federal	238.000,00	238.000,00	46.203,38	19,41	50.269,43	21,12	187.730,57
Transferências de Outras Instituições Públicas	35.000.000,00	35.000.000,00	4.438.645,49	12,68	9.157.264,29	26,16	25.842.735,71
Transferências de Recursos do Fundo de Manutenção e Desenvolvimento da Educação Básica e de Valorização dos Profissionais da Educação - FUNDEB	35.000.000,00	35.000.000,00	4.438.645,49	12,68	9.157.264,29	26,16	25.842.735,71
OUTRAS RECEITAS CORRENTES	185.000,00	185.000,00	2.912,57	1,57	4.185,41	2,26	180.814,59
Multas Administrativas, Contratuais e Judiciais	101.000,00	101.000,00	2.000,00	1,98	2.000,00	1,98	99.000,00
Multas Administrativas, Contratuais e Judiciais	101.000,00	101.000,00	2.000,00	1,98	2.000,00	1,98	99.000,00

SIAFIC -

Página: 1 de 3

BA - EXECUTIVO

PREFEITURA MUNICIPAL PARATINGA

RELATÓRIO RESUMIDO DE EXECUÇÃO ORÇAMENTÁRIA

BALANÇO ORÇAMENTÁRIO

ORÇAMENTO FISCAL DA SEGURIDADE SOCIAL

(Janeiro a Abril) - 2º Bimestre de 2023



Indenizações, Restituições e Ressarcimentos	52.000,00	52.000,00	0,00	0,00	0,00	0,00	52.000,00
Indenizações	36.000,00	36.000,00	0,00	0,00	0,00	0,00	36.000,00
Restituições	16.000,00	16.000,00	0,00	0,00	0,00	0,00	16.000,00
Demais Receitas Correntes	32.000,00	32.000,00	912,57	2,85	2.185,41	6,83	29.814,59
Outras Receitas Correntes	32.000,00	32.000,00	912,57	2,85	2.185,41	6,83	29.814,59
RECEITAS DE CAPITAL	4.381.000,00	4.381.000,00	0,00	0,00	389.205,00	8,88	3.991.795,00
OPERAÇÕES DE CRÉDITO	112.000,00	112.000,00	0,00	0,00	0,00	0,00	112.000,00
Operações de Crédito - Mercado Interno	112.000,00	112.000,00	0,00	0,00	0,00	0,00	112.000,00
Outras Operações de Crédito - Mercado Interno	112.000,00	112.000,00	0,00	0,00	0,00	0,00	112.000,00
ALIENAÇÃO DE BENS	125.000,00	125.000,00	0,00	0,00	0,00	0,00	125.000,00
Alienação de Bens Móveis	75.000,00	75.000,00	0,00	0,00	0,00	0,00	75.000,00
Alienação de Bens Móveis e Semoventes	75.000,00	75.000,00	0,00	0,00	0,00	0,00	75.000,00
Alienação de Bens Imóveis	50.000,00	50.000,00	0,00	0,00	0,00	0,00	50.000,00
Alienação de Bens Imóveis	50.000,00	50.000,00	0,00	0,00	0,00	0,00	50.000,00
TRANSFERÊNCIAS DE CAPITAL	4.144.000,00	4.144.000,00	0,00	0,00	389.205,00	9,39	3.754.795,00
Transferências da União e de suas Entidades	2.574.000,00	2.574.000,00	0,00	0,00	389.205,00	15,12	2.184.795,00
Transferências de Recursos do Sistema Único de Saúde - SUS	100.000,00	100.000,00	0,00	0,00	0,00	0,00	100.000,00
Transferências de Recursos do Fundo Nacional do Desenvolvimento da Educação - FNDE	80.000,00	80.000,00	0,00	0,00	0,00	0,00	80.000,00
Transferências de Convênios da União e de suas Entidades	2.094.000,00	2.094.000,00	0,00	0,00	389.205,00	18,59	1.704.795,00
Outras Transferências de Recursos da União e de suas Entidades	300.000,00	300.000,00	0,00	0,00	0,00	0,00	300.000,00
Transferências dos Estados e do Distrito Federal e de suas Entidades	1.570.000,00	1.570.000,00	0,00	0,00	0,00	0,00	1.570.000,00
Transferências de Convênios dos Estados e DF e de Suas Entidades	1.570.000,00	1.570.000,00	0,00	0,00	0,00	0,00	1.570.000,00
RECEITAS (INTRA-ORÇAMENTÁRIAS) (II)	88.000,00	88.000,00	4.840,34	5,50	6.341,20	7,21	81.658,80
SUBTOTAL DAS RECEITAS (III) = (I + II)	160.000.000,00	160.000.000,00	16.011.998,22	10,01	35.187.267,21	21,99	124.812.732,79
OPERAÇÕES DE CRÉDITO / REFINANCIAMENTO (IV)	0,00	0,00	0,00	0,00	0,00	0,00	0,00
Operações de Crédito - Mercado Interno	0,00	0,00	0,00	0,00	0,00	0,00	0,00
Mobiliária	0,00	0,00	0,00	0,00	0,00	0,00	0,00
Contratual	0,00	0,00	0,00	0,00	0,00	0,00	0,00
Operações de Crédito - Mercado Externo	0,00	0,00	0,00	0,00	0,00	0,00	0,00
Mobiliária	0,00	0,00	0,00	0,00	0,00	0,00	0,00
Contratual	0,00	0,00	0,00	0,00	0,00	0,00	0,00
SUBTOTAL COM REFINANCIAMENTO (V) = (III + IV)	160.000.000,00	160.000.000,00	16.011.998,22	10,01	35.187.267,21	21,99	124.812.732,79
DÉFICIT (VI)¹	--	--	--	--	-5.579.191,05	--	--
TOTAL (VII) = (V + VI)	160.000.000,00	160.000.000,00	16.011.998,22	10,01	29.608.076,16	18,51	124.812.732,79
SALDOS DE EXERCÍCIOS ANTERIORES	--	--	--	--	--	--	--
Recursos Arrecadados em Exercícios Anteriores - RPPS	--	--	--	--	--	--	--
Superávit Financeiro Utilizado para Créditos Adicionais	--	--	--	--	--	--	--

DESPESAS	DOTAÇÃO INICIAL (d)	DOTAÇÃO ATUALIZADA (e)	DESPESAS EMPENHADAS		SALDO (g)=(e-f)	DESPESAS LIQUIDADAS		SALDO (i)=(e-h)	DESPESAS PAGAS ATÉ O MÊS (j)	INSCRITAS EM RESTOS A PAGAR NÃO PROCESSADOS (k)
			No Bimestre	Até o Bimestre (f)		No Bimestre	Até o Bimestre (h)			
DESPESAS (EXCETO INTRA-ORÇAMENTÁRIAS) (VIII)	160.000.000,00	160.812.991,73	12.577.002,53	95.562.799,98	65.250.191,75	20.805.635,95	40.766.458,26	120.046.533,47	39.572.894,48	0,00
DESPESAS CORRENTES	134.792.900,00	134.668.983,34	10.784.710,93	90.123.877,17	44.545.106,17	18.577.475,12	36.955.573,05	97.713.410,29	35.778.721,83	0,00
PESSOAL E ENCARGOS SOCIAIS	73.659.600,00	70.468.714,51	1.629.833,60	62.246.994,26	8.221.720,25	7.812.058,78	15.803.908,84	54.664.805,67	15.657.663,69	0,00
JUROS E ENCARGOS DA DÍVIDA	4.000,00	4.000,00	0,00	0,00	4.000,00	0,00	0,00	4.000,00	0,00	0,00
OUTRAS DESPESAS CORRENTES	61.129.300,00	64.196.268,83	9.154.877,33	27.876.882,91	36.319.385,92	10.765.416,34	21.151.664,21	43.044.604,62	20.121.058,14	0,00
DESPESAS DE CAPITAL	25.157.100,00	26.094.008,39	1.792.291,60	5.438.922,81	20.655.085,58	2.228.160,83	3.810.885,21	22.283.123,18	3.794.172,65	0,00
INVESTIMENTOS	22.169.100,00	23.229.508,39	1.792.291,60	3.123.922,81	20.105.585,58	1.838.309,94	2.935.684,56	20.293.823,83	2.918.972,00	0,00
AMORTIZAÇÃO DA DÍVIDA	2.988.000,00	2.864.500,00	0,00	2.315.000,00	549.500,00	389.850,89	875.200,65	1.989.299,35	875.200,65	0,00
RESERVA DE CONTINGENCIA	50.000,00	50.000,00	0,00	0,00	50.000,00	0,00	0,00	50.000,00	0,00	0,00
Reserva de Contingencia	50.000,00	50.000,00	0,00	0,00	50.000,00	0,00	0,00	50.000,00	0,00	0,00
DESPESAS (INTRA-ORÇAMENTÁRIAS) (IX)	0,00	0,00	0,00	0,00	0,00	0,00	0,00	0,00	0,00	0,00
SUBTOTAL DAS DESPESAS (X) = (VIII + IX)	160.000.000,00	160.812.991,73	12.577.002,53	95.562.799,98	65.250.191,75	20.805.635,95	40.766.458,26	120.046.533,47	39.572.894,48	0,00
AMORTIZAÇÃO DA DÍV. / REFINANCIAMENTO (XI)	0,00	0,00	0,00	0,00	0,00	0,00	0,00	0,00	0,00	0,00
Amortização da Dívida Interna	0,00	0,00	0,00	0,00	0,00	0,00	0,00	0,00	0,00	0,00
Dívida Mobiliária	0,00	0,00	0,00	0,00	0,00	0,00	0,00	0,00	0,00	0,00
Outras Dívidas	0,00	0,00	0,00	0,00	0,00	0,00	0,00	0,00	0,00	0,00
Amortização da Dívida Externa	0,00	0,00	0,00	0,00	0,00	0,00	0,00	0,00	0,00	0,00
Dívida Mobiliária	0,00	0,00	0,00	0,00	0,00	0,00	0,00	0,00	0,00	0,00
Outras Dívidas	0,00	0,00	0,00	0,00	0,00	0,00	0,00	0,00	0,00	0,00
SUBTOTAL C/ REFINANCIAMENTO (XII) = (X + XI)	160.000.000,00	160.812.991,73	12.577.002,53	95.562.799,98	65.250.191,75	20.805.635,95	40.766.458,26	120.046.533,47	39.572.894,48	0,00
SUPERÁVIT (XIII)	--	--	--	0,00	--	--	0,00	--	--	--
TOTAL (XIV) = (XII + XIII)	160.000.000,00	160.812.991,73	12.577.002,53	95.562.799,98	65.250.191,75	20.805.635,95	40.766.458,26	120.046.533,47	39.572.894,48	0,00
RESERVA DO RPPS	0,00	0,00	0,00	0,00	0,00	0,00	0,00	0,00	0,00	0,00

FONTE: Sistema: Sistema CONTÁBIL, Unidade Responsável: PREFEITURA MUNICIPAL PARATINGA, Emissão: 16/05/2023, às 10:24:36, Assinado Digitalmente no dia 16/05/2023, às 10:24:36.
1 O déficit será apurado pela diferença entre a receita realizada e a despesa liquidada nos cinco primeiros bimestres e a despesa empenhada no último bimestre.
2 Essa linha será apresentada somente no Demonstrativo aplicado aos Estados


MARCEL JOSÉ CARNEIRO
Prefeito Municipal
CPF: 950.818.605-49


HELIO BRANDÃO DA SILVA
Secretário(a)
CPF: 123.039.415-04


ARTHUR ANICÁCIO MOURA
Contador(a)
Reg. Prof.: 036631



BA - EXECUTIVO
PREFEITURA MUNICIPAL PARATINGA
RELATÓRIO RESUMIDO DE EXECUÇÃO ORÇAMENTÁRIA
DEMONSTRATIVO DA EXECUÇÃO DAS DESPESAS POR FUNÇÃO/SUBFUNÇÃO
ORÇAMENTO FISCAL DA SEGURIDADE SOCIAL
(Janeiro a Abril) - 2º Bimestre de 2023

RREO - Anexo 2 (LRF, Art. 52, inciso II, alínea "e")

FUNÇÃO / SUBFUNÇÃO	DOTAÇÃO INICIAL	DOTAÇÃO ATUALIZADA (a)	DESPESAS EMPENHADAS			SALDO (c) = (a-b)	DESPESAS LIQUIDADAS			SALDO (e) = (a-d)	INSCRITAS EM RESTOS A PAGAR NÃO PROCESSADOS' (f)
			No Bimestre	Até o Bimestre (b)	% (b/total b)		No Bimestre	Até o Bimestre (d)	% (d/total d)		
DESPESAS (EXCETO INTRA-ORÇAMENTÁRIAS) (I)	160.000.000,00	160.812.991,73	12.577.002,53	95.562.799,98	100,00	65.250.191,75	20.805.635,95	40.766.458,26	100,00	120.046.533,47	0,00
LEGISLATIVA	3.900.000,00	3.900.000,00	98.509,00	3.344.030,04	3,50	555.969,96	586.139,80	1.041.263,31	2,55	2.858.736,69	0,00
Ação Legislativa	3.900.000,00	3.900.000,00	98.509,00	3.344.030,04	3,50	555.969,96	586.139,80	1.041.263,31	2,55	2.858.736,69	0,00
ESSENCIAL À JUSTIÇA	131.000,00	81.000,00	6.406,00	49.006,00	0,05	31.994,00	18.006,00	38.606,00	0,09	42.394,00	0,00
Representação Judicial e Extrajudicial	131.000,00	81.000,00	6.406,00	49.006,00	0,05	31.994,00	18.006,00	38.606,00	0,09	42.394,00	0,00
ADMINISTRAÇÃO	15.969.000,00	16.738.049,32	1.750.122,04	11.877.975,23	12,43	4.860.074,09	2.730.547,78	7.048.084,20	17,29	9.689.965,12	0,00
ADMINISTRAÇÃO GERAL	14.143.000,00	15.262.137,78	1.750.122,04	11.571.811,23	12,11	3.690.326,55	2.691.215,78	6.965.470,20	17,09	8.296.667,58	0,00
Administração Financeira	864.000,00	621.101,54	0,00	76.164,00	0,08	544.937,54	12.694,00	25.388,00	0,06	595.713,54	0,00
Controle Interno	105.000,00	18.300,00	0,00	0,00	0,00	18.300,00	0,00	0,00	0,00	18.300,00	0,00
Difusão Cultural	499.000,00	499.000,00	0,00	230.000,00	0,24	269.000,00	26.638,00	57.226,00	0,14	441.774,00	0,00
Turismo	358.000,00	337.510,00	0,00	0,00	0,00	337.510,00	0,00	0,00	0,00	337.510,00	0,00
SEGURANÇA PÚBLICA	16.000,00	16.000,00	0,00	0,00	0,00	16.000,00	0,00	0,00	0,00	16.000,00	0,00
Informação e Inteligência	16.000,00	16.000,00	0,00	0,00	0,00	16.000,00	0,00	0,00	0,00	16.000,00	0,00
ASSISTÊNCIA SOCIAL	3.747.000,00	3.380.626,78	282.324,24	1.446.213,42	1,51	1.934.413,36	401.352,13	779.016,64	1,91	2.601.610,14	0,00
Normatização e Fiscalização	27.000,00	27.000,00	0,00	0,00	0,00	27.000,00	0,00	0,00	0,00	27.000,00	0,00
Assistência ao Idoso	12.000,00	12.000,00	0,00	0,00	0,00	12.000,00	0,00	0,00	0,00	12.000,00	0,00
Assistência à Criança e ao Adolescente	185.000,00	162.340,00	0,00	0,00	0,00	162.340,00	0,00	0,00	0,00	162.340,00	0,00
Assistência Comunitária	3.523.000,00	3.179.286,78	282.324,24	1.446.213,42	1,51	1.733.073,36	401.352,13	779.016,64	1,91	2.400.270,14	0,00
SAÚDE	27.571.000,00	27.701.000,00	3.691.907,19	12.341.485,88	12,91	15.359.514,12	3.727.975,30	7.783.605,46	19,09	19.917.394,54	0,00
ADMINISTRAÇÃO GERAL	9.233.000,00	8.962.505,73	1.197.485,93	4.960.793,07	5,19	4.001.712,66	1.246.432,93	2.584.329,86	6,34	6.378.175,87	0,00
Normatização e Fiscalização	17.000,00	17.000,00	0,00	0,00	0,00	17.000,00	0,00	0,00	0,00	17.000,00	0,00
Atenção Básica	13.105.000,00	13.713.593,81	2.139.806,92	6.759.092,42	7,07	6.954.501,39	2.200.040,16	4.736.829,06	11,62	8.976.764,75	0,00
Assistência Hospitalar e Ambulatorial	4.397.000,00	4.461.169,10	324.614,34	591.600,39	0,62	3.869.568,71	260.566,21	441.510,54	1,08	4.019.658,56	0,00
Suporte Profilático e Terapêutico	119.000,00	119.000,00	30.000,00	30.000,00	0,03	89.000,00	20.936,00	20.936,00	0,05	98.064,00	0,00
Vigilância Epidemiológica	700.000,00	427.731,36	0,00	0,00	0,00	427.731,36	0,00	0,00	0,00	427.731,36	0,00
TRABALHO	10.000,00	5.000,00	0,00	0,00	0,00	5.000,00	0,00	0,00	0,00	5.000,00	0,00
Proteção e Benefícios ao Trabalhador	10.000,00	5.000,00	0,00	0,00	0,00	5.000,00	0,00	0,00	0,00	5.000,00	0,00

EDUCAÇÃO	74.252.000,00	74.874.991,73	4.583.421,00	54.946.618,10	57,50	19.928.373,63	9.964.260,57	17.952.092,46	44,04	56.922.899,27	0,00
ADMINISTRAÇÃO GERAL	8.738.000,00	8.733.137,68	204.448,51	3.244.263,97	3,39	5.488.873,71	173.753,87	278.331,42	0,68	8.454.806,26	0,00
Normatização e Fiscalização	17.000,00	17.000,00	0,00	0,00	0,00	17.000,00	0,00	0,00	0,00	17.000,00	0,00
Alimentação e Nutrição	1.281.000,00	1.041.000,00	178.669,50	243.669,50	0,25	797.330,50	164.011,81	229.011,81	0,56	811.988,19	0,00
Ensino Fundamental	56.182.000,00	56.694.901,69	3.724.075,11	45.597.054,76	47,71	11.097.846,93	8.538.474,87	15.111.542,79	37,07	41.583.358,90	0,00
Ensino Médio	37.000,00	37.000,00	0,00	0,00	0,00	37.000,00	0,00	0,00	0,00	37.000,00	0,00
Educação Infantil	6.470.000,00	6.638.000,00	370.627,88	5.516.029,87	5,77	1.121.970,13	1.017.660,02	2.022.846,44	4,96	4.615.153,56	0,00
Educação de Jovens e Adultos	300.000,00	270.000,00	0,00	0,00	0,00	270.000,00	0,00	0,00	0,00	270.000,00	0,00
Educação Especial	120.000,00	110.000,00	0,00	0,00	0,00	110.000,00	0,00	0,00	0,00	110.000,00	0,00
Transporte Rodoviário	1.107.000,00	1.333.952,36	105.600,00	345.600,00	0,36	988.352,36	70.360,00	310.360,00	0,76	1.023.592,36	0,00
CULTURA	1.030.000,00	1.030.000,00	308.258,00	876.565,71	0,92	153.434,29	338.996,00	729.903,71	1,79	300.096,29	0,00
Difusão Cultural	1.030.000,00	1.030.000,00	308.258,00	876.565,71	0,92	153.434,29	338.996,00	729.903,71	1,79	300.096,29	0,00
URBANISMO	21.692.000,00	21.012.826,88	1.267.964,71	4.660.443,73	4,88	16.352.383,15	1.708.789,19	2.929.365,67	7,19	18.083.461,21	0,00
Infra-estrutura Urbana	21.442.000,00	20.762.826,88	1.267.964,71	4.660.443,73	4,88	16.102.383,15	1.708.789,19	2.929.365,67	7,19	17.833.461,21	0,00
Serviços Urbanos	206.000,00	206.000,00	0,00	0,00	0,00	206.000,00	0,00	0,00	0,00	206.000,00	0,00
Recursos Hídricos	44.000,00	44.000,00	0,00	0,00	0,00	44.000,00	0,00	0,00	0,00	44.000,00	0,00
SANEAMENTO	3.681.000,00	3.706.000,00	87.957,52	1.295.906,64	1,36	2.410.093,36	257.379,49	500.763,95	1,23	3.205.236,05	0,00
Saneamento Básico Urbano	3.681.000,00	3.706.000,00	87.957,52	1.295.906,64	1,36	2.410.093,36	257.379,49	500.763,95	1,23	3.205.236,05	0,00
GESTÃO AMBIENTAL	1.221.000,00	1.269.000,00	68.645,71	304.209,71	0,32	964.790,29	88.502,09	155.450,09	0,38	1.113.549,91	0,00
Preservação e Conservação Ambiental	1.221.000,00	1.269.000,00	68.645,71	304.209,71	0,32	964.790,29	88.502,09	155.450,09	0,38	1.113.549,91	0,00
AGRICULTURA	1.497.000,00	1.683.997,02	153.997,02	544.397,02	0,57	1.139.600,00	207.938,23	320.890,08	0,79	1.363.106,94	0,00
Preservação e Conservação Ambiental	85.000,00	85.000,00	0,00	0,00	0,00	85.000,00	0,00	0,00	0,00	85.000,00	0,00
Abastecimento	134.000,00	320.997,02	153.997,02	173.997,02	0,18	147.000,00	141.398,73	161.398,73	0,40	159.598,29	0,00
Extensão Rural	1.150.000,00	1.150.000,00	0,00	370.400,00	0,39	779.600,00	66.539,50	159.491,35	0,39	990.508,65	0,00
Promoção Da Produção Agropecuária	128.000,00	128.000,00	0,00	0,00	0,00	128.000,00	0,00	0,00	0,00	128.000,00	0,00
ORGANIZAÇÃO AGRÁRIA	215.000,00	215.000,00	0,00	0,00	0,00	215.000,00	0,00	0,00	0,00	215.000,00	0,00
Recuperação de Áreas Degradadas	215.000,00	215.000,00	0,00	0,00	0,00	215.000,00	0,00	0,00	0,00	215.000,00	0,00
TRANSPORTE	357.000,00	367.000,00	16.180,00	16.180,00	0,02	350.820,00	16.180,00	16.180,00	0,04	350.820,00	0,00
Transporte Rodoviário	357.000,00	367.000,00	16.180,00	16.180,00	0,02	350.820,00	16.180,00	16.180,00	0,04	350.820,00	0,00
DESPORTO E LAZER	603.000,00	726.500,00	159.476,50	348.476,50	0,36	378.023,50	177.630,50	234.397,30	0,57	492.102,70	0,00
ADMINISTRAÇÃO GERAL	317.000,00	336.000,00	40.000,00	229.000,00	0,24	107.000,00	74.154,00	130.920,80	0,32	205.079,20	0,00
Desporto Comunitário	276.000,00	380.500,00	119.476,50	119.476,50	0,13	261.023,50	103.476,50	103.476,50	0,25	277.023,50	0,00
Lazer	10.000,00	10.000,00	0,00	0,00	0,00	10.000,00	0,00	0,00	0,00	10.000,00	0,00
ENCARGOS ESPECIAIS	4.058.000,00	4.056.000,00	101.833,60	3.511.292,00	3,67	544.708,00	581.938,87	1.236.839,39	3,03	2.819.160,61	0,00
Outros Encargos Especiais	4.058.000,00	4.056.000,00	101.833,60	3.511.292,00	3,67	544.708,00	581.938,87	1.236.839,39	3,03	2.819.160,61	0,00
RESERVA DE CONTINGÊNCIA	50.000,00	50.000,00	0,00	0,00	0,00	50.000,00	0,00	0,00	0,00	50.000,00	0,00
Reserva de Contingência	50.000,00	50.000,00	0,00	0,00	0,00	50.000,00	0,00	0,00	0,00	50.000,00	0,00

DESPESAS (INTRA-ORÇAMENTÁRIAS) (II)	0,00	0,00	0,00	0,00	0,00	0,00	0,00	0,00	0,00	0,00	0,00	0,00
TOTAL (III) = (I + II)	160.000.000,00	160.812.991,73	12.577.002,53	95.562.799,98	100,00	65.250.191,75	20.805.635,95	40.766.458,26	100,00	120.046.533,47	0,00	0,00

FONTE: Sistema: Sistema CONTÁBIL, Unidade Responsável: PREFEITURA MUNICIPAL PARATINGA, Emissão: 16/05/2023, às 10:25:44, Assinado Digitalmente no dia 16/05/2023, às 10:25:44.
1 Essa coluna poderá ser apresentada somente no último bimestre



MARCEL JOSÉ CARNEIRO
Prefeito Municipal
CPF: 950.818.605-49



HELIO BRANDÃO DA SILVA
Secretário(a)
CPF: 123.039.415-04



ARTHUR ANICACIO MOURA
Contador(a)
Reg. Prof.: 036631



BA - EXECUTIVO
PREFEITURA MUNICIPAL PARATINGA
RELATÓRIO RESUMIDO DE EXECUÇÃO ORÇAMENTÁRIA
DEMONSTRATIVO DA RECEITA CORRENTE LÍQUIDA
ORÇAMENTO FISCAL DA SEGURIDADE SOCIAL
Maio de 2022 até Abril de 2023

RREO - Anexo 3 (LRF, Art. 53, inciso I)

Em Reais

ESPECIFICAÇÃO	RECEITAS REALIZADAS												TOTAL (ÚLT. 12 M.)	PREVISÃO ATUALIZADA 2023
	05/2022	06/2022	07/2022	08/2022	09/2022	10/2022	11/2022	12/2022	01/2023	02/2023	03/2023	04/2023		
RECEITAS CORRENTES (I)	9.481.120,51	13.086.878,66	9.870.917,15	9.191.931,33	8.253.292,79	8.607.195,72	10.778.850,50	13.165.606,45	10.180.149,50	10.468.389,35	8.744.822,41	8.765.315,73	120.594.470,10	161.568.000,00
Impostos, Taxas e Contribuições de Melhoria	162.464,26	111.886,04	172.111,68	432.400,86	403.043,99	326.946,95	1.618.810,20	983.524,13	223.298,62	242.556,25	249.028,91	145.738,09	5.071.809,98	6.050.000,00
IPTU	26.574,71	20.435,73	31.276,47	29.800,87	39.225,09	53.518,60	55.992,81	23.257,40	17.987,97	19.379,04	19.902,11	11.424,50	350.775,30	550.000,00
ISS	59.618,10	44.725,01	93.152,39	275.540,92	297.286,13	223.701,91	357.024,07	546.521,12	99.009,33	119.903,12	175.928,97	115.615,14	2.408.026,21	2.303.000,00
ITBI	6.145,28	0,00	7.640,00	26.540,00	624,24	2.574,22	2.000,00	0,00	5.582,60	5.248,67	2.576,78	101,01	59.032,80	336.000,00
IRRF	12.707,88	14.256,45	14.248,00	12.897,73	13.085,29	12.926,51	1.193.671,72	406.116,49	71,86	0,00	827,74	865,73	1.681.675,40	1.139.000,00
Outros Impostos, Taxas e Contribuições de Melhoria	57.418,29	32.468,85	25.794,82	87.621,34	52.823,24	34.225,71	10.121,60	5.629,12	100.646,86	98.025,42	49.793,31	17.731,71	572.300,27	1.731.000,00
Contribuições	113.920,00	45.208,03	172.190,03	134.549,35	177.352,52	187.633,81	194.183,13	243.905,22	61.736,59	77.873,64	63.692,01	116.388,80	1.588.633,13	1.205.000,00
Receita Patrimonial	84.428,45	69.979,90	89.312,71	104.782,63	73.562,07	72.270,38	53.197,06	62.916,70	61.535,75	66.516,43	74.582,51	50.559,93	863.644,52	1.931.000,00
Rendimentos de Aplicação Financeira	84.428,45	69.979,90	89.312,71	104.782,63	73.562,07	72.270,38	53.197,06	62.916,70	61.535,75	66.516,43	74.582,51	50.559,93	863.644,52	1.931.000,00
Outras Receitas Patrimoniais	0,00	0,00	0,00	0,00	0,00	0,00	0,00	0,00	0,00	0,00	0,00	0,00	0,00	0,00
Receita Agropecuária	0,00	0,00	0,00	0,00	0,00	0,00	0,00	0,00	0,00	0,00	0,00	0,00	0,00	0,00
Receita Industrial	0,00	0,00	0,00	0,00	0,00	0,00	0,00	0,00	0,00	0,00	0,00	0,00	0,00	0,00
Receita de Serviços	84.318,39	88.384,27	86.932,29	111.256,41	87.211,70	92.165,90	97.176,24	104.083,50	88.440,15	114.707,54	146.596,34	91.285,22	1.192.557,95	2.326.000,00
Transferências Correntes	9.024.740,66	12.760.674,27	9.321.874,97	8.380.795,35	7.504.649,59	7.923.651,39	8.798.709,01	11.758.872,78	9.744.603,01	9.965.998,03	8.208.400,77	8.360.952,99	111.753.922,82	149.862.000,00
Cota-Parte do FPM	3.532.194,47	3.305.041,97	4.448.378,55	3.231.987,73	2.976.613,78	2.832.147,32	3.559.493,65	5.530.739,37	3.338.461,70	4.784.466,40	2.926.877,58	3.346.334,46	43.812.736,98	54.000.000,00
Cota-Parte do ICMS	724.555,90	564.182,15	635.394,72	731.464,10	547.982,97	613.283,74	641.672,37	712.782,10	505.633,98	506.467,80	558.324,36	592.151,91	7.333.896,10	8.755.000,00
Cota-Parte do IPVA	40.713,67	42.006,05	40.925,21	65.128,65	41.370,81	41.492,57	46.096,82	45.721,45	66.793,20	114.504,84	52.257,29	37.605,76	634.616,32	885.000,00
Cota-Parte do ITR	442,92	774,87	1.094,10	1.480,34	2.329,87	14.075,24	2.171,73	5.390,46	2.604,17	947,53	322,32	1.028,85	32.662,40	50.000,00
Transferências da LC 61/1989	2.176,59	3.070,93	3.165,38	2.521,33	3.326,18	3.394,64	2.468,43	3.507,12	3.805,60	2.713,85	3.363,30	3.585,52	37.098,87	100.000,00
Transferências do FUNDEB	3.340.300,90	3.410.264,20	3.216.288,43	3.541.851,51	3.120.965,81	3.310.635,26	3.550.517,02	3.765.887,78	4.923.552,93	3.577.379,52	3.135.688,41	3.160.489,84	42.053.821,61	56.095.000,00
Outras Transferências Correntes	1.384.356,21	5.435.334,10	976.628,58	806.361,69	812.060,17	1.108.622,62	996.288,99	1.694.844,50	903.751,43	979.518,09	1.531.567,51	1.219.736,65	17.849.090,54	29.977.000,00
Outras Receitas Correntes	11.248,75	10.746,15	28.495,47	28.146,73	7.472,92	4.527,29	16.774,86	12.304,12	535,38	737,46	2.521,87	390,70	123.901,70	185.000,00
DEDUÇÕES (II)	-859.581,29	-782.400,88	-702.382,37	-806.012,05	-655.338,95	-700.199,67	-849.886,78	-914.678,59	-782.698,49	-1.081.277,23	-707.556,17	-795.424,09	-9.637.436,56	-6.037.000,00
Contrib. do Servidor para o Plano de Previdência	0,00	0,00	0,00	0,00	0,00	0,00	0,00	0,00	0,00	0,00	0,00	0,00	0,00	0,00
Compensação Financ. entre Regimes Previdência	0,00	0,00	0,00	0,00	0,00	0,00	0,00	0,00	0,00	0,00	0,00	0,00	0,00	0,00
Rendimentos de Aplicações de Recursos Previdenciários	0,00	0,00	0,00	0,00	0,00	0,00	0,00	0,00	0,00	0,00	0,00	0,00	0,00	0,00
Dedução de Receita para Formação do FUNDEB	-859.581,29	-782.400,88	-702.382,37	-806.012,05	-655.338,95	-700.199,67	-849.886,78	-914.678,59	-782.698,49	-1.081.277,23	-707.556,17	-795.424,09	-9.637.436,56	-6.037.000,00
RECEITA CORRENTE LÍQUIDA (III) = (I - II)	8.621.539,22	12.304.477,78	9.168.534,78	8.385.919,28	7.597.953,84	7.906.996,05	9.928.963,72	12.250.927,86	9.397.451,01	9.387.112,12	8.037.266,24	7.969.891,64	110.957.033,54	155.531.000,00
(-) Transferências obrigatórias da União relativas às emendas individuais (art. 166-A, § 1º, da CF) (IV)	0,00	870.000,00	0,00	0,00	0,00	0,00	0,00	0,00	0,00	0,00	0,00	0,00	870.000,00	0,00
RECEITA CORRENTE LÍQUIDA AJUSTADA PARA CÁLCULO DOS LIMITES DE ENDIVIDAMENTO (V) = (III - IV)	8.621.539,22	11.434.477,78	9.168.534,78	8.385.919,28	7.597.953,84	7.906.996,05	9.928.963,72	12.250.927,86	9.397.451,01	9.387.112,12	8.037.266,24	7.969.891,64	110.087.033,54	155.531.000,00
(-) Transferências obrigatórias da União relativas às emendas de bancada (art. 166, § 16, da CF) (VI)	0,00	0,00	0,00	0,00	0,00	0,00	0,00	0,00	0,00	0,00	0,00	0,00	0,00	0,00
RECEITA CORRENTE LÍQUIDA AJUSTADA PARA CÁLCULO DOS LIMITES DA DESPESA COM PESSOAL (VII) = (V - VI)	8.621.539,22	11.434.477,78	9.168.534,78	8.385.919,28	7.597.953,84	7.906.996,05	9.928.963,72	12.250.927,86	9.397.451,01	9.387.112,12	8.037.266,24	7.969.891,64	110.087.033,54	155.531.000,00

FONTE: Sistema: Sistema CONTABIL, Unidade Responsável: PREFEITURA MUNICIPAL PARATINGA, Emissão: 16/05/2023, às 10:26:01, Assinado Digitalmente no dia 16/05/2023, às 10:26:01.



MARCEL JOSÉ CARNEIRO
Prefeito Municipal
CPF: 950.818.605-49



HELIO BRANDÃO DA SILVA
Secretário(a)
CPF: 123.039.415-04



ARTHUR ANICACIO MOURA
Contador(a)
Reg. Prof.: 036631

BA - EXECUTIVO

PREFEITURA MUNICIPAL PARATINGA

RELATÓRIO RESUMIDO DE EXECUÇÃO ORÇAMENTÁRIA

DEMONSTRATIVO DAS RECEITAS E DESPESAS PREVIDENCIÁRIAS - MUNICÍPIOS

ORÇAMENTO FISCAL DA SEGURIDADE SOCIAL

(Janeiro a Abril) - 2º Bimestre de 2023



RREO - Anexo 4 (LRF, Art. 53, inciso II)

Em Reais

RECEITAS PREVIDENCIÁRIAS - RPPS (FUNDO EM CAPITALIZAÇÃO)	PREVISÃO ATUALIZADA		RECEITAS REALIZADAS	
RECEITAS CORRENTES (I)	0,00		0,00	
Receita de Contribuições dos Segurados	0,00		0,00	
Ativo	0,00		0,00	
Inativo	0,00		0,00	
Pensionista	0,00		0,00	
Receita de Contribuições Patronais	0,00		0,00	
Ativo	0,00		0,00	
Inativo	0,00		0,00	
Pensionista	0,00		0,00	
Receita Patrimonial	0,00		0,00	
Receitas Imobiliárias	0,00		0,00	
Receitas de Valores Mobiliários	0,00		0,00	
Outras Receitas Patrimoniais	0,00		0,00	
Receita de Serviços	0,00		0,00	
Outras Receitas Correntes	0,00		0,00	
Compensação Previdenciária entre os Regimes	0,00		0,00	
Aportes Periódicos para Amortização de Déficit Atuarial do RPPS (II)1	0,00		0,00	
Demais Receitas Correntes	0,00		0,00	
RECEITAS DE CAPITAL (III)	0,00		0,00	
Alienação de Bens, Direitos e Ativos	0,00		0,00	
Amortização de Empréstimos	0,00		0,00	
Outras Receitas de Capital	0,00		0,00	
TOTAL DAS RECEITAS PREVIDENCIÁRIAS - RPPS(IV) = (I + III + II)	0,00		0,00	

DESPESAS PREVIDENCIÁRIAS - RPPS (FUNDO EM CAPITALIZAÇÃO)	DOTAÇÃO ATUALIZADA	DESPESAS EMPENHADAS	DESPESAS LIQUIDADAS	DESPESAS PAGAS	INSCRITAS EM RESTOS A PAGAR NÃO PROCESSADOS
		Até o Bimestre	Até o Bimestre	Até o Bimestre	No Exercício
Benefícios	0,00	0,00	0,00	0,00	0,00
Aposentadorias	0,00	0,00	0,00	0,00	0,00
Pensões por Morte	0,00	0,00	0,00	0,00	0,00
Outras Despesas Previdenciárias	0,00	0,00	0,00	0,00	0,00
Compensação Previdenciária entre os regimes	0,00	0,00	0,00	0,00	0,00
Demais Despesas Previdenciárias	0,00	0,00	0,00	0,00	0,00
TOTAL DAS DESPESAS DO FUNDO EM CAPITALIZAÇÃO (V)	0,00	0,00	0,00	0,00	0,00
RESULTADO PREVIDENCIÁRIO - FUNDO EM CAPITALIZAÇÃO (VI) = (IV - V)2RECURSOS	0,00	0,00	0,00	0,00	--

RECURSOS RPPS ARRECADADOS EM EXERCÍCIOS ANTERIORES		PREVISÃO ORÇAMENTÁRIA
VALOR		0,00
RESERVA ORÇAMENTÁRIA DO RPPS		PREVISÃO ORÇAMENTÁRIA
VALOR		0,00
APORTES DE RECURSOS PARA O FUNDO EM CAPITALIZAÇÃO DO RPPS		APORTES REALIZADOS
Plano de Amortização - Contribuição Patronal Suplementar		0,00
Plano de Amortização - Aporte Periódico de Valores Predefinidos		0,00
Outros Aportes para o RPPS		0,00
Recursos para Cobertura de Déficit Financeiro		0,00
BENS E DIREITOS DO RPPS (FUNDO EM CAPITALIZAÇÃO)		SALDO ATUAL
Caixa e Equivalentes de Caixa		0,00
Investimentos e Aplicações		0,00
Outros Bens e Direitos		0,00

FUNDO EM REPARTIÇÃO (PLANO FINANCEIRO)

RECEITAS PREVIDENCIÁRIAS - RPPS (FUNDO EM REPARTIÇÃO)	PREVISÃO ATUALIZADA	RECEITAS REALIZADAS
RECEITAS CORRENTES (VII)	0,00	0,00
Receita de Contribuições dos Segurados	0,00	0,00
Ativo	0,00	0,00
Inativo	0,00	0,00
Pensionista	0,00	0,00
Receita de Contribuições Patronais	0,00	0,00
Ativo	0,00	0,00
Inativo	0,00	0,00
Pensionista	0,00	0,00
Receita Patrimonial	0,00	0,00
Receitas Imobiliárias	0,00	0,00
Receitas de Valores Mobiliários	0,00	0,00
Outras Receitas Patrimoniais	0,00	0,00
Receita de Serviços	0,00	0,00
Outras Receitas Correntes	0,00	0,00
Compensação Previdenciária entre os regimes	0,00	0,00
Demais Receitas Correntes	0,00	0,00
RECEITAS DE CAPITAL (VIII)	0,00	0,00
Alienação de Bens, Direitos e Ativos	0,00	0,00
Amortização de Empréstimos	0,00	0,00
Outras Receitas de Capital	0,00	0,00
TOTAL DAS RECEITAS DO FUNDO EM REPARTIÇÃO (IX) - (VII + VIII)	0,00	0,00


DESPESAS PREVIDENCIÁRIAS - RPPS (FUNDO EM REPARTIÇÃO)	DOTAÇÃO ATUALIZADA	DESPESAS EMPENHADAS	DESPESAS LIQUIDADAS	DESPESAS PAGAS	INSCRITAS EM RESTOS A PAGAR NÃO PROCESSADOS
		Até o Bimestre	Até o Bimestre	Até o Bimestre	No Exercício
Benefícios - Civil	0,00	0,00	0,00	0,00	0,00
Aposentadorias	0,00	0,00	0,00	0,00	0,00
Pensões por Morte	0,00	0,00	0,00	0,00	0,00
Outras Despesas Previdenciárias	0,00	0,00	0,00	0,00	0,00
Compensação Previdenciária entre os regimes	0,00	0,00	0,00	0,00	0,00
Demais Despesas Previdenciárias	0,00	0,00	0,00	0,00	0,00
TOTAL DAS DESPESAS DO FUNDO EM REPARTIÇÃO (X)	0,00	0,00	0,00	0,00	0,00
RESULTADO PREVIDENCIÁRIO - FUNDO EM REPARTIÇÃO (XI) = (IX - X)	0,00	0,00	0,00	0,00	--
APORTES DE RECURSOS PARA O FUNDO EM REPARTIÇÃO DO RPPS	APORTES REALIZADOS				
Recursos para Cobertura de Insuficiências Financeiras	0,00				
Recursos para Formação de Reserva	0,00				
BENS E DIREITOS DO RPPS (FUNDO EM REPARTIÇÃO)	SALDO ATUAL				
Caixa e Equivalentes de Caixa	0,00				
Investimentos e Aplicações	0,00				
Outros Bens e Direitos	0,00				
RECEITAS DA ADMINISTRAÇÃO - RPPS	PREVISÃO ATUALIZADA		RECEITAS REALIZADAS		
RECEITAS CORRENTES	0,00		0,00		
TOTAL DAS RECEITAS DA ADMINISTRAÇÃO RPPS - (XII)	0,00		0,00		
DESPESAS DA ADMINISTRAÇÃO - RPPS	DOTAÇÃO ATUALIZADA	DESPESAS EMPENHADAS	DESPESAS LIQUIDADAS	DESPESAS PAGAS	INSCRITAS EM RESTOS A PAGAR NÃO PROCESSADOS
		Até o Bimestre	Até o Bimestre	Até o Bimestre	No Exercício
DESPESAS CORRENTES (XIII)	0,00	0,00	0,00	0,00	0,00
DESPESAS DE CAPITAL (XIV)	0,00	0,00	0,00	0,00	0,00
TOTAL DAS DESPESAS DA ADMINISTRAÇÃO RPPS (XV) = (XIII + XIV)	0,00	0,00	0,00	0,00	0,00
RESULTADO DA ADMINISTRAÇÃO RPPS (XVI) = (XII - XV)	0,00	0,00	0,00	0,00	--
BENS E DIREITOS - ADMINISTRAÇÃO DO RPPS	SALDO ATUAL				
Caixa e Equivalentes de Caixa	0,00				
Investimentos e Aplicações	0,00				
Outros Bens e Direitos	0,00				

RECEITAS PREVIDENCIÁRIAS (BENEFÍCIOS MANTIDOS PELO TESOUREO)	PREVISÃO ATUALIZADA	RECEITAS REALIZADAS
Contribuições dos Servidores	0,00	0,00
Demais Receitas Previdenciárias	0,00	0,00
TOTAL DAS RECEITAS (BENEFÍCIOS MANTIDOS PELO TESOUREO) (XVII)	0,00	0,00

DESPESAS PREVIDENCIÁRIAS (BENEFÍCIOS MANTIDOS PELO TESOUREO)	DOTAÇÃO ATUALIZADA	DESPESAS EMPENHADAS	DESPESAS LIQUIDADAS	DESPESAS PAGAS	INSCRITAS EM RESTOS A PAGAR NÃO PROCESSADOS
		Até o Bimestre	Até o Bimestre	Até o Bimestre	No Exercício
Aposentadorias	0,00	0,00	0,00	0,00	0,00
Pensões	0,00	0,00	0,00	0,00	0,00
Outros Despesas Previdenciárias	0,00	0,00	0,00	0,00	0,00
TOTAL DAS DESPESAS (BENEFÍCIOS MANTIDOS PELO TESOUREO) (XVIII)	0,00	0,00	0,00	0,00	0,00
RESULTADO DOS BENEFÍCIOS MANTIDOS PELO TESOUREO (XIX) = (XVII - XVIII)2	0,00	0,00	0,00	0,00	--


MARCEL JOSÉ CARNEIRO
Prefeito Municipal
CPF: 950.818.605-49


HELIO BRANDÃO DA SILVA
Secretário(a)
CPF: 123.039.415-04


ARTHUR ANICACIO MOURA
Contador(a)
Req. Prof.: 036631



BA - EXECUTIVO
PREFEITURA MUNICIPAL PARATINGA
RELATÓRIO RESUMIDO DE EXECUÇÃO ORÇAMENTÁRIA
DEMONSTRATIVO DOS RESULTADOS PRIMÁRIO E NOMINAL - MUNICÍPIOS
ORÇAMENTO FISCAL DA SEGURIDADE SOCIAL
(Janeiro a Abril) - 2º Bimestre de 2023

RREO - Anexo 6 (LRF, Art. 53, inciso III)

Em reais

RECEITAS PRIMÁRIAS	PREVISÃO ATUALIZADA	Até o Bimestre 2023	
		RECEITAS REALIZADAS (a)	
RECEITAS CORRENTES (I)	155.619.000,00		34.798.062,21
Impostos, Taxas e Contribuições de Melhoria	6.059.000,00		860.621,87
IPTU	550.000,00		68.693,62
ISS	2.303.000,00		510.456,56
ITBI	336.000,00		13.509,06
IRRF	1.139.000,00		1.765,33
Outros Impostos, Taxas e Contribuições de Melhoria	1.731.000,00		266.197,30
Contribuições	1.205.000,00		319.691,04
Receita Patrimonial	1.931.000,00		253.194,62
Aplicações Financeiras (II)	1.931.000,00		253.194,62
Outras Receitas Patrimoniais	0,00		0,00
Transferências Correntes	143.825.000,00		32.912.998,82
Cota-Parte do FPM	48.900.000,00		11.516.912,20
Cota-Parte do ICMS	7.955.000,00		1.730.062,50
Cota-Parte do IPVA	788.000,00		216.929,13
Cota-Parte do ITR	30.000,00		3.922,34
Transferências da LC 61/1989	80.000,00		13.468,27
Transferências do FUNDEB	55.345.000,00		14.797.110,70
Outras Transferências Correntes	30.727.000,00		4.634.593,68
Demais Receitas Correntes	2.599.000,00		451.555,86
Outras Receitas Financeiras (III)	20.000,00		0,00
Receitas Correntes Restantes	2.599.000,00		451.555,86
RECEITAS PRIMÁRIAS CORRENTES (EXCETO FONTES RPPS) (IV)	153.668.000,00		34.544.867,59
RECEITAS PRIMÁRIAS CORRENTES (COM FONTES RPPS) (V)	0,00		0,00
RECEITAS NÃO PRIMÁRIAS CORRENTES (COM FONTES RPPS) (VI)	0,00		0,00
RECEITAS DE CAPITAL (EXCETO FONTES RPPS) (VII)	4.381.000,00		389.205,00
Operações de Crédito (VIII)	112.000,00		0,00
Amortização de Empréstimos (IX)	0,00		0,00
Alienação de Bens	125.000,00		0,00
Receitas de Alienação de Investimentos Temporários (X)	0,00		0,00
Receitas de Alienação de Investimentos Permanentes (XI)	0,00		0,00
Outras Aliações de Bens	125.000,00		0,00
Transferências de Capital	4.144.000,00		389.205,00
Convênios	3.664.000,00		389.205,00
Outras Transferências de Capital	480.000,00		0,00
Outras Receitas de Capital	0,00		0,00
Outras Receitas de Capital Não Primárias (XII)	0,00		0,00
Outras Receitas de Capital Primárias	0,00		0,00
RECEITAS PRIMÁRIAS DE CAPITAL (XIII)=(VII)-(VIII)+(X)+(XI)+(XII)	4.269.000,00		389.205,00
RECEITAS PRIMÁRIAS DE CAPITAL (COM FONTES RPPS) (XIV)	0,00		0,00
RECEITAS NÃO PRIMÁRIAS DE CAPITAL (COM FONTES RPPS) (XV)	0,00		0,00
RECEITA PRIMÁRIA TOTAL (XVI) = (IV + V + XIII + XIV)	157.937.000,00		34.934.072,59
RECEITA PRIMÁRIA TOTAL(EXCETO FONTES RPPS)(XVII)=(IV+(XIII))	157.937.000,00		34.934.072,59

BA - EXECUTIVO

PREFEITURA MUNICIPAL PARATINGA

RELATÓRIO RESUMIDO DE EXECUÇÃO ORÇAMENTÁRIA

DEMONSTRATIVO DOS RESULTADOS PRIMÁRIO E NOMINAL - MUNICÍPIOS

ORÇAMENTO FISCAL DA SEGURIDADE SOCIAL

(Janeiro a Abril) - 2º Bimestre de 2023



RREO - Anexo 6 (LRF, Art. 53, inciso III)

Em reais

DESPESAS PRIMÁRIAS	Até o Bimestre / 2023						INSCRITAS EM RESTOS A PAGAR NÃO PROCESSADOS	
	DOTAÇÃO ATUALIZADA	DESPESAS EMPENHADAS	DESPESAS LIQUIDADAS	DESPESAS PAGAS (a)	RP PROCESSADOS PAGOS (b)	LIQUIDADOS		
						PAGOS (c)		
DESPESAS CORRENTES (EXCETO FONTES RPPS) (XVIII)	134.668.983,34	90.123.877,17	36.955.573,05	35.778.721,83	9.306,82	0,00	0,00	
Pessoal e Encargos Sociais	70.468.714,51	62.246.994,26	15.803.908,84	15.657.663,69	0,00	0,00	0,00	
Juros e Encargos da Dívida (XIX)	4.000,00	0,00	0,00	0,00	0,00	0,00	0,00	
Outras Despesas Correntes	64.196.268,83	27.876.882,91	21.151.664,21	20.121.058,14	9.306,82	0,00	0,00	
Transferências Constitucionais e Legais	0,00	0,00	0,00	0,00	0,00	0,00	0,00	
Demais Despesas Correntes	64.196.268,83	27.876.882,91	21.151.664,21	20.121.058,14	9.306,82	0,00	0,00	
DESPESAS PRIMÁRIAS CORRENTES (EXCETO FONTES RPPS) (XX)-(XVIII-XIX)	134.664.983,34	90.123.877,17	36.955.573,05	35.778.721,83	9.306,82	0,00	0,00	
DESPESAS PRIMÁRIAS CORRENTES (COM FONTES RPPS) (XXI)	0,00	0,00	0,00	20.121.058,14	0,00	0,00	0,00	
DESPESAS NÃO PRIMÁRIAS CORRENTES (COM FONTES RPPS) (XXII)	0,00	0,00	0,00	0,00	0,00	0,00	0,00	
DESPESAS DE CAPITAL (EXCETO FONTES RPPS) (XXIII)	26.094.008,39	5.438.922,81	3.810.885,21	3.794.172,65	472.258,12	0,00	0,00	
Investimentos	23.229.508,39	3.123.922,81	2.935.684,56	2.918.972,00	472.258,12	0,00	0,00	
Inversões Financeiras	0,00	0,00	0,00	0,00	0,00	0,00	0,00	
Concessão de Empréstimos e Financiamentos (XXIV)	0,00	0,00	0,00	0,00	0,00	0,00	0,00	
Aquisição de Título de Capital já Integralizado (XXV)	0,00	0,00	0,00	0,00	0,00	0,00	0,00	
Aquisição de Título de Crédito (XXVI)	0,00	0,00	0,00	0,00	0,00	0,00	0,00	
Demais Inversões Financeiras	0,00	0,00	0,00	0,00	0,00	0,00	0,00	
Amortização da Dívida (XXVII)	2.864.500,00	2.315.000,00	875.200,65	875.200,65	0,00	0,00	0,00	
DESPESAS PRIMÁRIAS DE CAPITAL (EXCETO FONTES RPPS) (XXVIII)]	23.229.508,39	3.123.922,81	2.935.684,56	2.918.972,00	472.258,12	0,00	0,00	
RESERVA DE CONTINGÊNCIA (XXIX)	50.000,00	0,00	0,00	0,00	0,00	0,00	0,00	
DESPESAS PRIMÁRIAS DE CAPITAL (COM FONTES RPPS) (XXX)	0,00	0,00	0,00	0,00	0,00	0,00	0,00	
DESPESAS NÃO PRIMÁRIAS DE CAPITAL (COM FONTES RPPS) (XXXI)	0,00	0,00	0,00	0,00	0,00	0,00	0,00	
DESPESA PRIMÁRIA TOTAL (XXXII) = (XX + XXI + XXVIII + XXIX + XXX)	157.944.491,73	93.247.799,98	39.891.257,61	38.697.693,83	481.564,94	0,00	0,00	
DESPESA PRIMÁRIA TOTAL (EXCETO FONTES RPPS) (XXXIII) = (XX + XXVIII + XXX)	157.944.491,73	93.247.799,98	39.891.257,61	38.697.693,83	481.564,94	0,00	0,00	
RESULTADO PRIMÁRIO (COM RPPS) Acima da Linha (XXXIV) = XVIa - (XXXIIa + XXXIIb + XXXIIc)							-4.245.186,18	
RESULTADO PRIMÁRIO (SEM RPPS) Acima da Linha (XXXV) = XVIIa - (XXXIIIa + XXXIIIb + XXXIIIc)							-4.245.186,18	
META FISCAL PARA O RESULTADO PRIMÁRIO				VALOR CORRENTE				
Meta fixada no Anexo de Metas Fiscais da LDO para o exercício de referência				766.000,00				



BA - EXECUTIVO

PREFEITURA MUNICIPAL PARATINGA

RELATÓRIO RESUMIDO DE EXECUÇÃO ORÇAMENTÁRIA

DEMONSTRATIVO DOS RESULTADOS PRIMÁRIO E NOMINAL - MUNICÍPIOS

ORÇAMENTO FISCAL DA SEGURIDADE SOCIAL

(Janeiro a Abril) - 2º Bimestre de 2023

RREO - Anexo 6 (LRF, Art. 53, inciso III)

Em reais

JUROS NOMINAIS	Até o Bimestre					
	VALOR INCORRIDO					
Juros, Encargos e Variações Monetárias Ativos (XXXVI)		253.194,62				
Juros, Encargos e Variações Monetárias Passivos (XXXVII)		0,00				
RESULTADO NOMINAL (SEM RPPS) - Acima da Linha (XXXVIII) = XXXV + (XXXVI - XXXVII)		-3.991.991,56				
META FISCAL PARA O RESULTADO NOMINAL	VALOR CORRENTE					
Meta fixada no Anexo de Metas Fiscais da LDO para o exercício de referência		804.290,00				
CÁLCULO DO RESULTADO NOMINAL	SALDO					
	Em 31/Dez/2022 (a)	Em 2º Bimestre (b)				
DÍVIDA CONSOLIDADA (XXXIX)	95.257.470,69	94.382.270,04				
DEDUÇÕES (XL)	-596.528,47	-3.056.366,32				
Disponibilidade de Caixa	-596.528,47	-3.056.366,32				
Disponibilidade de Caixa bruta	8.723.289,38	5.781.886,59				
(-) Restos a Pagar Processados (XLI)	9.319.817,85	8.838.252,91				
(-) Depósitos Restituíveis e Valores Vinculados	0,00	0,00				
Demais Haveres Financeiros	0,00	0,00				
DÍVIDA CONSOLIDADA LÍQUIDA (XLII) = (XXXIX - XL)	95.853.999,16	97.438.636,36				
RESULTADO NOMINAL - Abaixo da Linha (XLIII) = (XLIIa - XLIIb)		-1.584.637,20				
AJUSTE METODOLÓGICO	Até o Bimestre					
VARIAÇÃO SALDO RPP = (XLIV) = (XLIIa - XLIIb)		481.564,94				
RECEITA DE ALIENAÇÃO DE INVESTIMENTOS PERMANENTES (XLV) = (XI)		0,00				
VARIAÇÃO CAMBIAL (XLVI)		0,00				
VARIAÇÃO DO SALDO DE PRECATÓRIOS INTEGRANTES DA DC (XLVII)		0,00				
VARIAÇÃO DO SALDO DAS DEMAIS OBRIGAÇÕES INTEGRANTES DA DC (XLVIII)		875.200,65				
OUTROS AJUSTES (XLIX)		- 2.013.718,65				
RESULTADO NOMINAL (SEM RPPS) AJUSTADO - Abaixo da Linha (L) = XLIII + (XLIV - XLV + XLVI + XLVII + XLVIII) +/- (XLIX)		-3.991.991,56				
RESULTADO PRIMÁRIO (SEM RPPS) - Abaixo da Linha (LI) = (L) - (XXXVI - XXXVII)		-4.245.186,18				
INFORMAÇÕES ADICIONAIS	PREVISÃO ORÇAMENTÁRIA					
SALDO DE EXERCÍCIOS ANTERIORES		812.991,73				
Recursos Arrecadados em Exercícios Anteriores - RPPS		0,00				
Superávit Financeiro Utilizado para Abertura e Reabertura de Créditos Adicionais		812.991,73				
RESERVA ORÇAMENTÁRIA DO RPPS		0,00				
DEMONSTRATIVO DE CUMPRIMENTO DO LIMITE PARA DESPESAS PRIMÁRIAS CORRENTES						
DESPESAS PRIMÁRIAS CORRENTES * APURADAS CONFORME O ART. 4º DA LC 156/16 (INCLUÍDAS AS DESPESAS INTRA-ORÇAMENTÁRIAS)	Despesas Empenhadas		Despesas Liquidadas		Inscritas em RP Não Processados	
	Até o Bimestre	Até o Bimestre	Até o Bimestre	Até o Bimestre	Até o Bimestre	Até o Bimestre
DESPESAS CORRENTES (XLI)	0,00	0,00	0,00	0,00	0,00	0,00
Pessoal e Encargos Sociais	0,00	0,00	0,00	0,00	0,00	0,00
Juros e Encargos da Dívida (XLII)	0,00	0,00	0,00	0,00	0,00	0,00
Outras Despesas Correntes	0,00	0,00	0,00	0,00	0,00	0,00
DESPESAS PRIMÁRIAS CORRENTES (XLIII) = (XLI - XLII)	0,00	0,00	0,00	0,00	0,00	0,00
Transferências Constitucionais (XLIV)	0,00	0,00	0,00	0,00	0,00	0,00
Contribuições para o PIS/PASEP (XLV)	0,00	0,00	0,00	0,00	0,00	0,00
DESPESAS PRIMÁRIAS CORRENTES APURADAS CONFORME O ART. 4º DA LC 156/16 (XLVI)	0,00	0,00	0,00	0,00	0,00	0,00

FONTE: Sistema: Sistema CONTÁBIL, Unidade Responsável: PREFEITURA MUNICIPAL PARATINGA, Emissão:16/05/2023, às 10:28:16, Assinado Digitalmente no dia 16/05/2023, às 10:28:16.


MARCEL JOSÉ CARNEIRO
Prefeito Municipal
CPF: 950.818.605-49


HELIO BRANDÃO DA SILVA
Secretário(a)
CPF: 123.039.415-04


ARTHUR ANICACIO MOURA
Contador(a)
Reg. Prof.: 036631

SIAFIC -

Página: 3 de 3



BA - EXECUTIVO
PREFEITURA MUNICIPAL PARATINGA
RELATÓRIO RESUMIDO DE EXECUÇÃO ORÇAMENTÁRIA
DEMONSTRATIVOS DOS RESTOS A PAGAR POR PODER E ÓRGÃO
ORÇAMENTO FISCAL DA SEGURIDADE SOCIAL
(Janeiro a Abril) - 2º Bimestre de 2023

RREO - Anexo 7 (LRF, Art. 53, inciso V)

Em Reais

PODER / ÓRGÃO	RESTOS A PAGAR PROCESSADOS E NÃO PROCESSADOS LIQUIDADOS EM EXERCÍCIOS ANTERIORES					RESTOS A PAGAR NÃO PROCESSADOS					Saldo Total L = (e + k)	
	Inscritos		Pagos (c)	Cancelados (d)	Saldo e = (a + b) - (c + d)	Inscritos		Liquidados (h)	Pagos (i)	Cancelados (j)		Saldo k = (f + g) - (i + j)
	Em Exercícios Anteriores (a)	Em 31 de dezembro de 2022 (b)				Em Exercícios Anteriores (f)	Em 31 de dezembro de 2022 (g)					
RESTOS A PAGAR (EXCETO INTRA-ORÇAMENTÁRIOS) (I)	8.799.864,48	519.953,37	481.564,94	0,00	8.838.252,91	469.799,33	0,00	0,00	0,00	0,00	469.799,33	9.308.052,24
PODER EXECUTIVO	8.799.864,48	519.953,37	481.564,94	0,00	8.838.252,91	469.799,33	0,00	0,00	0,00	0,00	469.799,33	9.308.052,24
PREFEITURA MUNICIPAL PARATINGA	3.707.543,79	25.044,31	3.961,82	0,00	3.728.626,28	377.404,47	0,00	0,00	0,00	0,00	377.404,47	4.106.030,75
FUNDO MUNICIPAL DE SAUDE DE PARATINGA	69.861,14	10.304,12	587,84	0,00	79.577,42	7.210,00	0,00	0,00	0,00	0,00	7.210,00	86.787,42
FUNDO MUNICIPAL DE ASSISTENCIA SOCIAL DE PARATINGA	11.941,73	2.631,91	1.788,47	0,00	12.785,17	19.958,94	0,00	0,00	0,00	0,00	19.958,94	32.744,11
FUNDO MUNICIPAL DE EDUCACAO DE PARATINGA	5.010.517,82	481.973,03	475.226,81	0,00	5.017.264,04	65.225,92	0,00	0,00	0,00	0,00	65.225,92	5.082.489,96
SERVICO AUTONOMO DE AGUA E ESGOTO - SAAE DE PARATINGA	0,00	0,00	0,00	0,00	0,00	0,00	0,00	0,00	0,00	0,00	0,00	0,00
PODER LEGISLATIVO	0,00	0,00	0,00	0,00	0,00	0,00	0,00	0,00	0,00	0,00	0,00	0,00
CAMARA MUNICIPAL DE PARATINGA	0,00	0,00	0,00	0,00	0,00	0,00	0,00	0,00	0,00	0,00	0,00	0,00
RESTOS A PAGAR (INTRA-ORÇAMENTÁRIOS) (II)	0,00	0,00	0,00	0,00	0,00	0,00	0,00	0,00	0,00	0,00	0,00	0,00
TOTAL (XIV) = (XII + XIII)	8.799.864,48	519.953,37	481.564,94	0,00	8.838.252,91	469.799,33	0,00	0,00	0,00	0,00	469.799,33	9.308.052,24

FONTE: Sistema: Sistema CONTABIL, Unidade Responsável: PREFEITURA MUNICIPAL PARATINGA, Emissão:25/03/2022, às 09:14:43, Assinado Digitalmente no dia 25/03/2022, às 09:14:43.

MARCEL JOSÉ CARNEIRO
Prefeito Municipal
CPF : 950.818.605-49

HELIO BRANDÃO DA SILVA
Secretário(a)
CPF : 123.039.415-04

ARTHUR ANICACIO MOURA
Contador(a)
Reg. Prof.: 036631

BA - EXECUTIVO

PREFEITURA MUNICIPAL PARATINGA

RELATÓRIO RESUMIDO DE EXECUÇÃO ORÇAMENTÁRIA

DEMONSTRATIVO DAS RECEITAS E DESPESAS COM MANUTENÇÃO E DESENVOLVIMENTO DO ENSINO - MDE

ORÇAMENTO FISCAL DA SEGURIDADE SOCIAL

(Janeiro a Abril) - 2º Bimestre de 2023

RREO - Anexo 8 (LDB, art. 72)



Em Reais

RECEITA RESULTANTE DE IMPOSTOS (Arts. 212 e 212-A da Constituição Federal)					
RECEITA RESULTANTE DE IMPOSTOS (caput do art. 212 da Constituição)	PREVISÃO ATUALIZADA (a)			RECEITAS REALIZADAS Até o Bimestre(b)	
1- RECEITA DE IMPOSTOS	4.328.000,00			594.424,57	
1.1- Receita Resultante do Imposto sobre a Propriedade Predial e Territorial Urbana – IPTU	550.000,00			68.693,62	
1.2- Receita Resultante do Imposto sobre Transmissão Inter Vivos – ITBI	336.000,00			13.509,06	
1.3- Receita Resultante do Imposto sobre Serviços de Qualquer Natureza – ISS	2.303.000,00			510.456,56	
1.4- Receita Resultante do Imposto de Renda Retido na Fonte – IRRF	1.139.000,00			1.765,33	
2- RECEITA DE TRANSFERÊNCIAS CONSTITUCIONAIS E LEGAIS	63.790.000,00			16.848.250,42	
2.1- Cota-Parte FPM	54.000.000,00			14.396.140,14	
2.1.1- Parcela referente à CF, art. 159, I, alínea b	50.000.000,00			14.396.140,14	
2.1.2- Parcela referente à CF, art. 159, I, alínea d e e	4.000.000,00			0,00	
2.2- Cota-Parte ICMS	8.755.000,00			2.162.578,05	
2.3- Cota-Parte IPI-Exportação	100.000,00			13.468,27	
2.4- Cota-Parte ITR	50.000,00			4.902,87	
2.5- Cota-Parte IPVA	885.000,00			271.161,09	
2.6- Cota-Parte IOF-Ouro	0,00			0,00	
2.7- Compensações Financeiras Provenientes de Impostos e Transferências Constitucionais	0,00			0,00	
3- TOTAL DA RECEITA DE IMPOSTOS (1 + 2)	68.118.000,00			17.442.674,99	
4- TOTAL DESTINADO AO FUNDEB - 20% DE ((2.1.1) + (2.2) + (2.3) + (2.4) + (2.5) + (2.7))	11.958.000,00			3.369.650,08	
5- VALOR MÍNIMO A SER APLICADO ALÉM DO VALOR DESTINADO AO FUNDEB - 5% DE ((2.1.1) + (2.2) + (2.3) + (2.4) + (2.5) + (2.7)) + 25% DE ((1.1) + (1.2) + (1.3) + (1.4) + (2.1.2) + (2.6))	5.071.500,00			991.018,66	
FUNDEB					
RECEITAS RECEBIDAS DO FUNDEB NO EXERCÍCIO	PREVISÃO ATUALIZADA (a)			RECEITAS REALIZADAS Até o Bimestre (b)	
6- RECEITAS RECEBIDAS DO FUNDEB	55.847.000,00			14.864.268,13	
6.1- FUNDEB - Impostos e Transferências de Impostos	35.502.000,00			9.224.421,72	
6.1.1- Principal	35.000.000,00			9.157.264,29	
6.1.2- Rendimentos de Aplicação Financeira	502.000,00			67.157,43	
6.2- FUNDEB - Complementação da União - VAAF	12.123.000,00			3.334.606,63	
6.2.1- Principal	12.123.000,00			3.334.606,63	
6.2.2- Rendimentos de Aplicação Financeira	0,00			0,00	
6.3- FUNDEB - Complementação da União - VAAT	8.222.000,00			2.199.919,74	
6.3.1- Principal	8.222.000,00			2.199.919,74	
6.3.2- Rendimentos de Aplicação Financeira	0,00			0,00	
6.3.3- Ressarcimento de recursos do Fundeb	0,00			0,00	
6.4- FUNDEB - Complementação da União - VAAR	0,00			105.320,04	
6.4.1- Principal	0,00			105.320,04	
6.4.2- Rendimentos de Aplicação Financeira	0,00			0,00	
6.4.3- Ressarcimento de recursos do Fundeb	0,00			0,00	
7- RESULTADO LÍQUIDO DAS TRANSFERÊNCIAS DO FUNDEB (6.1.1 – 4)	23.042.000,00			5.787.614,21	
RECURSOS RECEBIDOS EM EXERCÍCIOS ANTERIORES E NÃO UTILIZADOS (SUPERÁVIT)					
			VALOR		
8- TOTAL DOS RECURSOS DE SUPERÁVIT				549.426,80	
8.1- SUPERÁVIT DO EXERCÍCIO IMEDIATAMENTE ANTERIOR				0,00	
8.2- SUPERÁVIT RESIDUAL DE OUTROS EXERCÍCIOS				549.426,80	
9- TOTAL DOS RECURSOS DO FUNDEB DISPONÍVEIS PARA UTILIZAÇÃO (6 +8)				15.413.694,93	
DESPESAS COM RECURSOS DO FUNDEB (Por Subfunção)6	DOTAÇÃO ATUALIZADA (c)	DESPESAS EMPENHADAS Até o Bimestre (d)	DESPESAS LIQUIDADAS Até o Bimestre (e)	DESPESAS PAGAS Até o Bimestre (f)	INSCRITAS EM RESTOS A PAGAR NÃO PROCESSADOS 6
10- TOTAL DAS DESPESAS COM RECURSOS DO FUNDEB	55.847.000,00	48.399.345,57	14.622.061,60	14.352.508,57	0,00
10.1- PROFISSIONAIS DA EDUCAÇÃO BÁSICA	42.895.604,16	42.296.000,00	9.358.650,22	9.233.149,27	0,00
10.1.1- Educação Infantil	4.898.000,00	4.894.000,00	1.428.218,22	1.416.989,09	0,00
10.1.2- Ensino Fundamental	37.959.604,16	37.402.000,00	7.930.432,00	7.816.160,18	0,00
10.1.3- Educação de Jovens e Adultos	22.000,00	0,00	0,00	0,00	0,00
10.1.4- Educação Especial	16.000,00	0,00	0,00	0,00	0,00
10.1.5- Administração Geral	0,00	0,00	0,00	0,00	0,00
10.2- OUTRAS DESPESAS	12.951.395,84	6.103.345,57	5.263.411,38	5.119.359,30	0,00
10.2.1- Educação Infantil	904.000,00	120.000,00	92.598,35	92.598,35	0,00
10.2.2- Ensino Fundamental	11.944.443,48	5.942.745,57	5.165.453,03	5.026.760,95	0,00
10.2.3- Educação de Jovens e Adultos	26.000,00	0,00	0,00	0,00	0,00
10.2.4- Educação Especial	23.000,00	0,00	0,00	0,00	0,00
10.2.5- Administração Geral	0,00	0,00	0,00	0,00	0,00
10.2.6- Transporte (Escolar)	53.952,36	40.600,00	5.360,00	0,00	0,00
10.2.7- Outras	0,00	0,00	0,00	0,00	0,00

INDICADORES DO FUNDEB						
DESPESAS CUSTEADAS COM RECEITAS DO FUNDEB RECEBIDAS NO EXERCÍCIO	DESPESAS EMPENHADAS Até o Bimestre (d)	DESPESAS LIQUIDADAS Até o Bimestre (e)	DESPESAS PAGAS Até o Bimestre (f)	INSCRITAS EM RESTOS A PAGAR NÃO PROCESSADOS	INSCRITAS EM RESTOS A PAGAR NÃO PROCESSADOS (SEM DISPONIBILIDADE DE CAIXA)	DESPESAS EMPENHADAS EM VALOR SUPERIOR AO TOTAL DAS RECEITAS RECEBIDAS NO
11- TOTAL DAS DESPESAS CUSTEADAS COM RECURSOS DO FUNDEB RECEBIDAS NO EXERCÍCIO	48.399.345,57	14.622.061,60	14.352.508,57	33.777.283,97	0,00	634.815,03
11.1- Total das Despesas custeadas com FUNDEB - Impostos e Transferências de Impostos	37.413.440,72	9.493.770,18	9.378.164,71	27.919.670,54	0,00	269.348,46
11.2- Total das Despesas custeadas com FUNDEB - Complementação da União - VAAF	5.591.904,85	3.700.073,20	3.557.354,77	1.891.831,65	0,00	365.466,57
11.3- Total das Despesas custeadas com FUNDEB - Complementação da União - VAAT	5.394.000,00	1.428.218,22	1.416.989,09	3.965.781,78	0,00	0,00
11.4- Total das Despesas custeadas com FUNDEB - Complementação da União - VAAR	0,00	0,00	0,00	0,00	0,00	0,00
12- TOTAL DAS DESPESAS DO FUNDEB COM PROFISSIONAIS DA EDUCAÇÃO BÁSICA	42.296.000,00	9.358.650,22	9.233.149,27	32.937.349,78	0,00	0,00
13- Total das Despesas custeadas com FUNDEB - Complementação da União - VAAT Aplicadas na Educação Infantil	4.894.000,00	1.428.218,22	1.416.989,09	3.465.781,78	0,00	0,00
14- Total das Despesas custeadas com FUNDEB - Complementação da União - VAAT Aplicadas em Despesa de Capital	0,00	0,00	0,00	0,00	0,00	0,00
INDICADORES - Art. 212-A, inciso XI e § 3º - Constituição Federal	VALOR EXIGIDO (j)		VALOR APLICADO (k)	VALOR CONSIDERADO APÓS DEDUÇÕES(l)		% APLICADA (m)
15- Mínimo de 70% do FUNDEB na Remuneração dos Profissionais da Educação Básica	10.331.263,66		9.358.650,22	9.358.650,22		63,41
16- Percentual de 50% da Complementação da União ao FUNDEB (VAAT) na Educação Infantil	1.099.959,87		1.428.218,22	1.428.218,22		64,92
17- Mínimo de 15% da Complementação da União ao FUNDEB - VAAT em Despesas de Capital	329.987,96		0,00	0,00		0,00
INDICADOR - Art.25, § 3º - Lei nº 14.113, de 2020 - (Máximo de 10% de Superávit)	VALOR MÁXIMO PERMITIDO (n)	VALOR NÃO APLICADO (o)	VALOR NÃO APLICADO APÓS AJUSTE(p)	VALOR NÃO APLICADO EXCEDENTE AO MÁXIMO PERMITIDO(q)	% NÃO APLICADA (r)	
18- Total da Receita Recebida e não Aplicada no Exercício	1.486.426,81	877.021,56	877.021,56	-609.405,25	5,90	
INDICADOR - Art.25, § 3º - Lei nº 14.113, de 2020 - (Aplicação do Superávit de Exercício Anterior)	VALOR DE SUPERÁVIT PERMITIDO NO EXERCÍCIO ANTERIOR (s)	VALOR NÃO APLICADO NO EXERCÍCIO ANTERIOR (t)	VALOR DE SUPERÁVIT APLICADO ATÉ O PRIMEIRO QUADRIMESTRE (u)	VALOR APLICADO APÓS O PRIMEIRO QUADRIMESTRE (v)	VL. TOTAL DE SUPERÁVIT NÃO APLICADO ATÉ O FINAL DO EXERCÍCIO (w)	VALOR DE SUPERÁVIT PERMITIDO NO EXERCÍCIO ANTERIOR NÃO APLICADO NO EXERCÍCIO ATUAL (x)
19- Total das Despesas custeadas com Superávit do FUNDEB	0,00	0,00	0,00	0,00	0,00	0,00
19.1- Total das Despesas custeadas com FUNDEB - Impostos e Transferências de Impostos	0,00	0,00	0,00	0,00	0,00	0,00
19.2- Total das Despesas custeadas com FUNDEB - Complementação da União (VAAF + VAAT)	0,00	0,00	0,00	0,00	0,00	0,00
DESPESAS COM MANUTENÇÃO E DESENVOLVIMENTO DO ENSINO - MDE - CUSTEADAS COM RECEITA DE IMPOSTOS (EXCETO FUNDEB)						
DESPESAS COM AÇÕES TÍPICAS DE MDE - RECEITAS DE IMPOSTOS - EXCETO FUNDEB (Por Subfunção)	DOTAÇÃO ATUALIZADA (c)	DESPESAS EMPENHADAS (d)	DESPESAS LIQUIDADAS (e)	DESPESAS PAGAS (f)	INSCRITAS EM RESTOS A PAGAR NÃO PROCESSADOS (g)	
20-TOTAL DAS DESPESAS COM AÇÕES TÍPICAS DE MDE CUSTEADAS COM RECEITAS DE IMPOSTOS	11.627.000,00	3.255.863,51	242.930,96	166.140,78	0,00	
20.1- Educação Infantil	100.000,00	0,00	0,00	0,00	0,00	
20.2- Ensino Fundamental	2.600.862,32	47.000,00	0,00	0,00	0,00	
20.3- Educação de Jovens e Adultos	217.000,00	0,00	0,00	0,00	0,00	
20.4- Educação Especial	64.000,00	0,00	0,00	0,00	0,00	
20.5- Administração Geral	8.630.137,68	3.208.863,51	242.930,96	166.140,78	0,00	
20.6- Transporte (Escolar)	15.000,00	0,00	0,00	0,00	0,00	
20.7- Outras	0,00	0,00	0,00	0,00	0,00	
DESPESAS COM MANUTENÇÃO E DESENVOLVIMENTO DO ENSINO - MDE - CUSTEADAS COM RECEITA DE IMPOSTOS E COM RECURSOS DO FUNDEB						
DESPESAS COM AÇÕES TÍPICAS DE MDE - RECEITAS DE IMPOSTOS E RECURSOS DO FUNDEB (Por Área de Atuação)	DOTAÇÃO ATUALIZADA (c)	DESPESAS EMPENHADAS (d)	DESPESAS LIQUIDADAS (e)	DESPESAS PAGAS (f)	INSCRITAS EM RESTOS A PAGAR NÃO PROCESSADOS (g)	
21- TOTAL DAS DESPESAS COM AÇÕES TÍPICAS DE MDE CUSTEADAS COM RECEITAS DE IMPOSTOS E FUNDEB	11.627.000,00	3.255.863,51	242.930,96	166.140,78	0,00	
21.1- EDUCAÇÃO INFANTIL	100.000,00	0,00	0,00	0,00	0,00	
21.1.1 - Creche	0,00	0,00	0,00	0,00	0,00	
21.1.2 - Pré-escola	100.000,00	0,00	0,00	0,00	0,00	
21.2- ENSINO FUNDAMENTAL	11.527.000,00	3.255.863,51	242.930,96	166.140,78	0,00	
APURAÇÃO DAS DESPESAS PARA FINS DE LIMITE MÍNIMO CONSTITUCIONAL						
						VALOR
22- TOTAL DAS DESPESAS DE MDE CUSTEADAS COM RECURSOS DE IMPOSTOS = L20(d ou e)						242.930,96
23- TOTAL DAS RECEITAS TRANSFERIDAS AO FUNDEB = (L4)						3.369.650,08
24- (-) RECEITAS DO FUNDEB NÃO UTILIZADAS NO EXERCÍCIO, EM VALOR SUPERIOR A 10% = L18(q)						-609.405,25
25- (-) SUPERÁVIT PERMITIDO NO EXERCÍCIO IMEDIATAMENTE ANTERIOR NÃO APLICADO NO EXERCÍCIO ATUAL = L19.1(x)						0,00
26- (-) RESTOS A PAGAR NÃO PROCESSADOS INSCRITOS NO EXERCÍCIO SEM DISPONIBILIDADE FINANCEIRA DE RECURSOS DE IMPOSTOS						0,00
27-CANCELAMENTO, NO EXERCÍCIO, DE RP INSCRITOS COM DISP. FINANCEIRA DE RECURSOS DE IMPOSTOS VINCULADOS AO ENSINO = L30.1(af) + L30.2(af)						0,00
28- TOTAL DAS DESPESAS PARA FINS DE LIMITE (22 + 23) - (24 + 25 + 26 + 27)						4.221.986,29
APURAÇÃO DO LIMITE MÍNIMO CONSTITUCIONAL	VALOR EXIGIDO (z)		VALOR APLICADO (aa)		% APLICADA (ab)	
29- APLICAÇÃO EM MDE SOBRE A RECEITA RESULTANTE DE IMPOSTOS	4.360.668,75		4.221.986,29		24,20	
RESTOS A PAGAR INSCRITOS EM EXERCÍCIOS ANTERIORES COM DISPONIBILIDADE FINANCEIRA DE RECURSOS DE IMPOSTOS E DO FUNDEB	SALDO INICIAL (ac)	RP LIQUIDADOS (ad)	RP PAGOS (ae)	RP CANCELADOS (af)	SALDO FINAL ag=(ac)-(ad)-(af)	
30- RESTOS A PAGAR DE DESPESAS COM MDE	0,00	0,00	0,00	0,00	0,00	
30.1 - Executadas com Recursos de Impostos e Transferências de Impostos	0,00	0,00	0,00	0,00	0,00	
30.2 - Executadas com Recursos do FUNDEB - Impostos	0,00	0,00	0,00	0,00	0,00	
30.3 - Executadas com Recursos do FUNDEB - Complementação da União (VAAT + VAAF+VAAR)	0,00	0,00	0,00	0,00	0,00	

RECEITAS ADICIONAIS PARA FINANCIAMENTO DO ENSINO	PREVISÃO ATUALIZADA (a)			RECEITAS REALIZADAS Até o Bimestre(b)	
31- TOTAL DAS RECEITAS ADICIONAIS PARA FINANCIAMENTO DO ENSINO = (35 + 36 + 37 + 38 + 39)			6.302.000,00		705.202,54
31.1- RECEITA DE TRANSFERÊNCIAS DO FNDE (INCLUINDO RENDIMENTOS DE APLICAÇÃO FINANCEIRA)			3.610.000,00		705.202,54
31.1.1- Salário-Educação			1.305.000,00		401.915,85
31.1.2- PDDE			42.000,00		0,00
31.1.3- PNAE			1.233.000,00		240.917,64
31.1.4 - PNATE			950.000,00		61.194,21
31.1.5- Outras Transferências do FNDE			80.000,00		1.174,84
31.2- RECEITA DE TRANSFERÊNCIAS DE CONVÊNIOS			1.550.000,00		0,00
31.3- RECEITA DE ROYALTIES DESTINADOS À EDUCAÇÃO			1.030.000,00		0,00
31.4- RECEITA DE OPERAÇÕES DE CRÉDITO VINCULADAS À EDUCAÇÃO			112.000,00		0,00
31.5- OUTRAS RECEITAS PARA FINANCIAMENTO DO ENSINO			0,00		0,00
OUTRAS DESPESAS COM EDUCAÇÃO (Por Subfunção)6	DOTAÇÃO ATUALIZADA (c)	DESPESAS EMPENHADAS (d)	DESPESAS LIQUIDADAS (e)	DESPESAS PAGAS (f)	INSCRITAS EM RESTOS A PAGAR NÃO PROCESSADOS (g)
32- TOTAL DAS OUTRAS DESPESAS COM EDUCAÇÃO	7.400.991,73	3.291.409,02	3.087.099,90	3.079.389,44	204.309,12
32.1- EDUCAÇÃO INFANTIL	736.000,00	502.029,87	502.029,87	502.029,87	0,00
32.2- ENSINO FUNDAMENTAL	6.652.991,73	2.789.379,15	2.585.070,03	2.577.359,57	204.309,12
32.3- ENSINO MÉDIO	0,00	0,00	0,00	0,00	0,00
32.4- ENSINO SUPERIOR	0,00	0,00	0,00	0,00	0,00
32.5- ENSINO PROFISSIONAL	0,00	0,00	0,00	0,00	0,00
32.6- EDUCAÇÃO DE JOVENS E ADULTOS	5.000,00	0,00	0,00	0,00	0,00
32.7- EDUCAÇÃO ESPECIAL	7.000,00	0,00	0,00	0,00	0,00
32.8- OUTRAS	0,00	0,00	0,00	0,00	0,00
TOTAL GERAL DAS DESPESAS COM EDUCAÇÃO	DOTAÇÃO ATUALIZADA (c)	DESPESAS EMPENHADAS (d)	DESPESAS LIQUIDADAS (e)	DESPESAS PAGAS (f)	INSCRITAS EM RESTOS A PAGAR NÃO PROCESSADOS (g)
33- TOTAL GERAL DAS DESPESAS COM EDUCAÇÃO (10 + 20 + 32)	74.874.991,73	54.946.618,10	17.952.092,46	17.598.038,79	36.994.525,64
33.1- Despesas Correntes	66.954.174,54	52.524.582,74	15.683.697,98	15.346.356,87	36.840.884,76
33.1.1- Pessoal Ativo	48.477.706,02	45.111.000,00	9.382.877,68	9.257.376,73	35.728.122,32
33.1.2- Pessoal Inativo	0,00	0,00	0,00	0,00	0,00
33.1.3- Transferências às instituições comunitárias, confessionais ou filantrópicas sem fins lucrativos	8.000,00	0,00	0,00	0,00	0,00
33.1.4- Outras Despesas Correntes	18.468.468,52	7.413.582,74	6.300.820,30	6.088.980,14	1.112.762,44
33.2- Despesas de Capital	7.920.817,19	2.422.035,36	2.268.394,48	2.251.681,92	153.640,88
33.2.1- Transferências às instituições comunitárias, confessionais ou filantrópicas sem fins lucrativos	0,00	0,00	0,00	0,00	0,00
33.2.2- Outras Despesas de Capital	7.920.817,19	2.422.035,36	2.268.394,48	2.251.681,92	153.640,88
CONTROLE DA DISPONIBILIDADE FINANCEIRA E CONCILIAÇÃO BANCÁRIA	FUNDEB		SALÁRIO EDUCAÇÃO		
34- DISPONIBILIDADE FINANCEIRA EM 31 DE DEZEMBRO DE <EXERCÍCIO ANTERIOR>		549.426,80			1.530,63
35- (+) INGRESSO DE RECURSOS ATÉ O BIMESTRE (orçamentário)		14.864.268,13			401.915,85
36- (-) PAGAMENTOS EFETUADOS ATÉ O BIMESTRE (orçamentário e restos a pagar)		14.824.766,39			412.280,27
37- (=) DISPONIBILIDADE FINANCEIRA ATÉ O BIMESTRE		588.928,54			-8.833,79
38- (+) AJUSTES POSITIVOS (RETENÇÕES E OUTROS VALORES EXTRAORÇAMENTÁRIOS)		1.005.253,72			9.668,60
39- (-) AJUSTES NEGATIVOS (OUTROS VALORES EXTRAORÇAMENTÁRIOS)		0,00			0,00
40- (=) SALDO FINANCEIRO CONCILIADO (Saldo Bancário)		1.594.182,26			834,81

Fonte: Sistema: Sistema CONTÁBIL, Unidade Responsável: PREFEITURA MUNICIPAL PARATINGA, Emissão: 16/05/2023, às 10:29:28, Assinado Digitalmente no dia 16/05/2023, às 10:29:28.

1 SE RESULTADO LÍQUIDO DA TRANSFERÊNCIA (7) > 0 = ACRÉSCIMO RESULTANTE DAS TRANSFERÊNCIAS DO FUNDEB. SE RESULTADO LÍQUIDO DA TRANSFERÊNCIA (7) < 0 = DECRÉSCIMO RESULTANTE DAS TRANSFERÊNCIAS DO FUNDEB.

2 Limites mínimos anuais a serem cumpridos no encerramento do exercício.

3 Art. 25, § 3º, Lei 14.113/2020: "Até 10% (dez por cento) dos recursos recebidos à conta dos Fundos, inclusive relativos à complementação da União, nos termos do § 2º do art. 16 desta Lei, poderão ser utilizados no primeiro quadrimestre do exercício imediatamente subsequente, mediante abertura de crédito adicional."

4 Os valores referentes à parcela dos Restos a Pagar inscritos sem disponibilidade financeira vinculada à educação deverão ser informados somente no RREO do último bimestre do exercício.

5 Nos cinco primeiros bimestres do exercício o acompanhamento será feito com base na despesa liquidada. No último bimestre do exercício, o valor deverá corresponder ao total da despesa empenhada.

6 As linhas representam áreas de atuação e não correspondem exatamente às subfunções da Função Educação. As despesas classificadas nas demais subfunções típicas e nas subfunções atípicas deverão ser rateadas para essas áreas de atuação.

7 Valor inscrito em RPNP sem disponibilidade de caixa, que não deve ser considerado na apuração dos indicadores e limites.

8 Controle da execução de restos a pagar considerados no cumprimento do limite mínimo dos exercícios anteriores.

MARCEL JOSÉ CARNEIRO
Prefeito Municipal
CPF: 950.818.605-49

HELIO BRANDÃO DA SILVA
Secretário(a)
CPF: 123.039.415-04

ARTHUR ANICACIO MOURA
Contador(a)
Reg. Prof.: 036631

BA - EXECUTIVO

PREFEITURA MUNICIPAL PARATINGA

RELATÓRIO RESUMIDO DE EXECUÇÃO ORÇAMENTÁRIA

DEMONSTRATIVO DAS RECEITAS DE OPERAÇÕES DE CRÉDITO E DESPESAS DE CAPITAL

ORÇAMENTO FISCAL DA SEGURIDADE SOCIAL

(Janeiro a Abril) - 2º Bimestre de 2023



RREO – ANEXO 9 (LRF, art.53, § 1º, inciso I)

Em Reais

RECEITAS	PREVISÃO ATUALIZADA (a)	RECEITAS REALIZADAS (b)	SALDO NÃO REALIZADO (c) = (a) - (b)
RECEITAS DE OPERAÇÕES DE CRÉDITO ¹ (I)	112.000,00	0,00	112.000,00

DESPESAS	DOTAÇÃO ATUALIZADA (d)	DESPESAS EMPENHADAS (e)	SALDO NÃO EXECUTADO (f) = (d) - (e)
DESPESAS DE CAPITAL	26.094.008,39	5.438.922,81	20.655.085,58
Investimentos	23.229.508,39	3.123.922,81	20.105.585,58
Inversões Financeiras	0,00	0,00	0,00
Amortização da Dívida	2.864.500,00	2.315.000,00	549.500,00
(-) Incentivos Fiscais a Contribuinte	0,00	0,00	0,00
(-) Incentivos Fiscais a Contribuinte por Instituições Financeiras	0,00	0,00	0,00
DESPESA DE CAPITAL LÍQUIDA (II)	26.094.008,39	5.438.922,81	20.655.085,58
RESULTADO PARA APURAÇÃO DA REGRA DE OURO (III) = (I - II)	-25.982.008,39	-5.438.922,81	-20.543.085,58

FONTE: Sistema: Sistema CONTÁBIL, Unidade Responsável: PREFEITURA MUNICIPAL PARATINGA, Emissão:16/05/2023, às 10:30:03, Assinado Digitalmente no dia 16/05/2023, às 10:30:03.

Notas:

¹ Operações de Crédito descritas na CF, art. 167, inciso III.

MARCEL JOSÉ CARNEIRO
Prefeito Municipal
CPF: 950.818.605-49

HELIO BRANDÃO DA SILVA
Secretário(a)
CPF: 123.039.415-04

ARTHUR ANICACIO MOURA
Contador(a)
Reg. Prof.: 036631

BA - EXECUTIVO
PREFEITURA MUNICIPAL PARATINGA
RELATÓRIO RESUMIDO DE EXECUÇÃO ORÇAMENTÁRIA
DEMONSTRATIVO DA PROJEÇÃO ATUARIAL DO REGIME DE PREVIDÊNCIA
ORÇAMENTO FISCAL DA SEGURIDADE SOCIAL
(Janeiro a Abril) - 2º Bimestre de 2023



RREO – ANEXO 10 (LRF, art.53, § 1º, inciso I)

Em Reais

PLANO PREVIDENCIÁRIO				
EXERCÍCIO	RECEITAS PREVIDENCIÁRIAS (a)	DESPESAS PREVIDENCIÁRIAS (b)	RESULTADO PREVIDENCIÁRIO (c) = (a - b)	SALDO FINANCEIRO DO EXERCÍCIO (d) = ("d" exerc. Anterior) + (c)
	0,00	0,00	0,00	0,00

PLANO FINANCEIRO				
EXERCÍCIO	RECEITAS PREVIDENCIÁRIAS (a)	DESPESAS PREVIDENCIÁRIAS (b)	RESULTADO PREVIDENCIÁRIO (c) = (a - b)	SALDO FINANCEIRO DO EXERCÍCIO (d) = ("d" exerc. Anterior) + (c)
	0,00	0,00	0,00	0,00

FONTE: Sistema: Sistema CONTÁBIL, Unidade Responsável: PREFEITURA MUNICIPAL PARATINGA, Emissão:16/05/2023, às 10:30:28.
1 Projeção atuarial elaborada em 16/05/2023 e oficialmente enviada para o Ministério da Previdência Social – MP S.

MARCEL JOSÉ CARNEIRO
Prefeito Municipal
CPF: 950.818.605-49

HELIO BRANDÃO DA SILVA
Secretário(a)
CPF: 123.039.415-04

ARTHUR ANICACIO MOURA
Contador(a)
Reg. Prof.: 036631

BA - EXECUTIVO

PREFEITURA MUNICIPAL PARATINGA

RELATÓRIO RESUMIDO DE EXECUÇÃO ORÇAMENTÁRIA

DEMONSTRATIVO DA RECEITA DE ALIENAÇÃO DE ATIVOS E APLICAÇÃO DOS RECURSOS

ORÇAMENTO FISCAL DA SEGURIDADE SOCIAL

(Janeiro a Abril) - 2º Bimestre de 2023



RREO – ANEXO 11 (LRF, art.53, § 1º, inciso D)

Em Reais

RECEITAS	PREVISÃO ATUALIZADA (a)	RECEITAS REALIZADAS (b)	SALDO A REALIZAR (c) = (a) - (b)
RECEITA DE ALIENAÇÃO DE ATIVOS (I)	125.000,00	0,00	125.000,00
Receita de Alienação de Bens Móveis	75.000,00	0,00	75.000,00
Receita de Alienação de Bens Imóveis	50.000,00	0,00	50.000,00
Receita de Alienação de Bens Intangíveis	0,00	0,00	0,00
Receita de Rendimentos de Aplicações Financeiras	0,00	0,00	0,00

DESPESAS	DOTAÇÃO ATUALIZADA (d)	DESPESAS EMPENHADAS	DESPESAS LIQUIDADAS	DESPESAS PAGAS (e)	DESPESAS INSCRITAS EM RESTOS A PAGAR NÃO PROCESSADOS	PAGAMENTO DE RESTOS A PAGAR (f)	SALDO A PAGAR (g) = (d-e)
APLICAÇÃO DOS RECURSOS DA ALIENAÇÃO DE ATIVOS (II)	26.094.008,39	5.438.922,81	3.810.885,21	3.794.172,65	1.628.037,60	0,00	22.299.835,74
Despesas de Capital	26.094.008,39	5.438.922,81	3.810.885,21	3.794.172,65	1.628.037,60	0,00	22.299.835,74
Investimentos	23.229.508,39	3.123.922,81	2.935.684,56	2.918.972,00	188.238,25	0,00	20.310.536,39
Inversões Financeiras	0,00	0,00	0,00	0,00	0,00	0,00	0,00
Amortização da Dívida	2.864.500,00	2.315.000,00	875.200,65	875.200,65	1.439.799,35	0,00	1.989.299,35
Despesas Correntes dos Regimes de Previdência	0,00	0,00	0,00	0,00	0,00	0,00	0,00
Regime Próprio do Servidores Públicos	0,00	0,00	0,00	0,00	0,00	0,00	0,00

SALDO FINANCEIRO A APLICAR	<EXERCÍCIO ANTERIOR> (h)	EXERCÍCIO (i) = (Ib - (IIe+ IIIf))	SALDO ATUAL (j) = (IIIh + IIIi)
VALOR (III)	0,00	-3.794.172,65	-3.794.172,65

FONTE: Sistema: Sistema CONTÁBIL, Unidade Responsável: PREFEITURA MUNICIPAL PARATINGA, Emissão:16/05/2023, às 10:30:41, Assinado Digitalmente no dia 16/05/2023, às 10:30:41.

MARCEL JOSÉ CARNEIRO
Prefeito Municipal
CPF: 950.818.605-49

HELIO BRANDÃO DA SILVA
Secretário(a)
CPF: 123.039.415-04

ARTHUR ANICACIO MOURA
Contador(a)
Reg. Prof.: 036631

BA - EXECUTIVO
PREFEITURA MUNICIPAL PARATINGA
RELATÓRIO RESUMIDO DE EXECUÇÃO ORÇAMENTÁRIA
DEMONSTRATIVO DAS RECEITAS E DESPESAS COM AÇÕES E SERVIÇOS PÚBLICOS DE SAÚDE
ORÇAMENTO FISCAL DA SEGURIDADE SOCIAL
(Janeiro a Abril) - 2º Bimestre de 2023



RREO – ANEXO 12 (LC 141/2012, art. 35)

R\$ 1,00

RECEITAS RESULTANTES DE IMPOSTOS E TRANSFERÊNCIAS CONSTITUCIONAIS E LEGAIS	PREVISÃO INICIAL	PREVISÃO ATUALIZADA (a)	RECEITA REALIZADAS	
			Até o Bimestre (b)	% (b/a)x100
RECEITA DE IMPOSTOS (I)	4.328.000,00	4.328.000,00	594.424,57	13,73
Receita Resultante do Imposto Predial e Territorial Urbano - IPTU	550.000,00	550.000,00	68.693,62	12,49
IPTU	550.000,00	550.000,00	68.693,62	12,49
Multas, Juros de Mora e Outros Encargos do IPTU	0,00	0,00	0,00	0,00
Receita Resultante do Imposto sobre Transmissão Inter Vivos - ITBI	336.000,00	336.000,00	13.509,06	4,02
ITBI	336.000,00	336.000,00	13.509,06	4,02
Multas, Juros de Mora e Outros Encargos do ITBI	0,00	0,00	0,00	0,00
Receita Resultante do Imposto sobre Serviços de Qualquer Natureza - ISS	2.303.000,00	2.303.000,00	510.456,56	22,16
ISS	2.303.000,00	2.303.000,00	510.456,56	22,16
Multas, Juros de Mora e Outros Encargos do ISS	0,00	0,00	0,00	0,00
Receita Resultante do Imposto sobre a Renda e Proventos de Qualquer Natureza Retido na Fonte - IRRF	1.139.000,00	1.139.000,00	1.765,33	0,15
RECEITA DE TRANSFERÊNCIAS CONSTITUCIONAIS E LEGAIS (II)	59.790.000,00	59.790.000,00	16.848.250,42	28,18
Cota-Parte FPM	50.000.000,00	50.000.000,00	14.396.140,14	28,79
Cota-Parte ITR	50.000,00	50.000,00	4.902,87	9,81
Cota-Parte IPVA	885.000,00	885.000,00	271.161,09	30,64
Cota-Parte ICMS	8.755.000,00	8.755.000,00	2.162.578,05	24,70
Cota-Parte IPI-Exportação	100.000,00	100.000,00	13.468,27	13,47
Compensações Financeiras Provenientes de Impostos e Transferências Constitucionais	0,00	0,00	0,00	0,00
Desoneração ICMS (LC 87/96)	0,00	0,00	0,00	0,00
Outras	0,00	0,00	0,00	0,00
TOTAL DAS RECEITAS RESULTANTES DE IMPOSTOS E TRANSFERÊNCIAS CONSTITUCIONAIS E LEGAIS - (III) = (I) + (II)	64.118.000,00	64.118.000,00	17.442.674,99	27,20

DESPESAS COM AÇÕES E SERVIÇOS PÚBLICOS DE SAÚDE (ASPS) – POR SUBFUNÇÃO E CATEGORIA ECONÔMICA	DOTAÇÃO INICIAL	DOTAÇÃO ATUALIZADA (c)	DESPESAS EMPENHADAS		DESPESAS LIQUIDADAS		DESPESAS PAGAS		Inscritas em Restos a Pagar não Processados (g)
			Até o Bimestre (d)	% (d/c)x100	Até o Bimestre (e)	% (e/c)x100	Até o Bimestre (f)	% (f/c)x100	
ATENÇÃO BÁSICA (IV)	0,00	0,00	0,00	0,00	0,00	0,00	0,00	0,00	0,00
Despesas Correntes	0,00	0,00	0,00	0,00	0,00	0,00	0,00	0,00	0,00
Despesas de Capital	0,00	0,00	0,00	0,00	0,00	0,00	0,00	0,00	0,00
ASSISTÊNCIA HOSPITALAR E AMBULATORIAL (V)	0,00	0,00	0,00	0,00	0,00	0,00	0,00	0,00	0,00
Despesas Correntes	0,00	0,00	0,00	0,00	0,00	0,00	0,00	0,00	0,00
Despesas de Capital	0,00	0,00	0,00	0,00	0,00	0,00	0,00	0,00	0,00
SUPORTE PROFILÁTICO E TERAPÊUTICO (VI)	0,00	0,00	0,00	0,00	0,00	0,00	0,00	0,00	0,00
Despesas Correntes	0,00	0,00	0,00	0,00	0,00	0,00	0,00	0,00	0,00
Despesas de Capital	0,00	0,00	0,00	0,00	0,00	0,00	0,00	0,00	0,00
VIGILÂNCIA SANITÁRIA (VII)	0,00	0,00	0,00	0,00	0,00	0,00	0,00	0,00	0,00
Despesas Correntes	0,00	0,00	0,00	0,00	0,00	0,00	0,00	0,00	0,00
Despesas de Capital	0,00	0,00	0,00	0,00	0,00	0,00	0,00	0,00	0,00
VIGILÂNCIA EPIDEMIOLÓGICA (VIII)	0,00	0,00	0,00	0,00	0,00	0,00	0,00	0,00	0,00
Despesas Correntes	0,00	0,00	0,00	0,00	0,00	0,00	0,00	0,00	0,00
Despesas de Capital	0,00	0,00	0,00	0,00	0,00	0,00	0,00	0,00	0,00
ALIMENTAÇÃO E NUTRIÇÃO (IX)	0,00	0,00	0,00	0,00	0,00	0,00	0,00	0,00	0,00
Despesas Correntes	0,00	0,00	0,00	0,00	0,00	0,00	0,00	0,00	0,00
Despesas de Capital	0,00	0,00	0,00	0,00	0,00	0,00	0,00	0,00	0,00
OUTRAS SUBFUNÇÕES (X)	0,00	0,00	0,00	0,00	0,00	0,00	0,00	0,00	0,00
Despesas Correntes	0,00	0,00	0,00	0,00	0,00	0,00	0,00	0,00	0,00
Despesas de Capital	0,00	0,00	0,00	0,00	0,00	0,00	0,00	0,00	0,00
TOTAL (XI) = (IV + V + VI + VII + VIII + IX + X)	11.995.000,00	12.125.000,00	6.158.545,20	50,79	3.467.906,25	28,60	3.263.607,03	26,92	0,00

APURACÃO DO CUMPRIMENTO DO LIMITE MÍNIMO PARA APLICAÇÃO EM ASPS	DESPESAS EMPENHADAS (D)	DESPESAS LIQUIDADAS (E)	DESPESAS PAGAS (F)
Total das Despesas com ASPS (XII) = (XI)	0,00	0,00	0,00
(-) Restos a Pagar Não Processados Inscritos Indevidamente no Exercício sem Disponibilidade Financeira (XIII)	0,00	0,00	0,00
(-) Despesas Custeadas com Recursos Vinculados à Parcela do Percentual Mínimo que não foi Aplicada em ASPS em Exercícios Anteriores (XIV)	0,00	0,00	0,00
(-) Despesas Custeadas com Disponibilidade de Caixa Vinculada aos Restos a Pagar Cancelados (XV)	0,00	0,00	0,00
(=) VALOR APLICADO EM ASPS (XVI) = (XII - XIII - XIV - XV)	6.158.545,20	3.467.906,25	3.263.607,03
Despesa Mínima a ser Aplicada em ASPS (XVII) = (III) x 15% (LC 141/2012)	2.616.401,25	2.616.401,25	2.616.401,25
Despesa Mínima a ser Aplicada em ASPS (XVII) = (III) x % (Lei Orgânica Municipal)	-	-	-
Diferença entre o Valor Aplicado e a Despesa Mínima a ser Aplicada (XVIII) = (XVI (d ou e) - XVII)	3.542.143,95	851.505,00	647.205,78
Limite não Cumprido (XIX) = (XVIII) (Quando valor for inferior a zero)	0,00	0,00	0,00
PERCENTUAL DA RECEITA DE IMPOSTOS E TRANSFERÊNCIAS CONSTITUCIONAIS E LEGAIS APLICADO EM ASPS (XVI / III)*100 (mínimo de 15% conforme LC nº 141/2012 ou % da Lei Orgânica Municipal)	35,31	19,88	18,71

BA - EXECUTIVO
PREFEITURA MUNICIPAL PARATINGA
RELATÓRIO RESUMIDO DE EXECUÇÃO ORÇAMENTÁRIA
DEMONSTRATIVO DAS RECEITAS E DESPESAS COM AÇÕES E SERVIÇOS PÚBLICOS DE SAÚDE
ORÇAMENTO FISCAL DA SEGURIDADE SOCIAL
(Janeiro a Abril) - 2º Bimestre de 2023



CONTROLE DO VALOR REFERENTE AO PERCENTUAL MÍNIMO NÃO CUMPRIDO EM EXERCÍCIOS ANTERIORES PARA FINS DE APLICAÇÃO DOS RECURSOS VINCULADOS CONFORME ARTIGOS 25 E 26 DA LC 141/2012		LIMITE NÃO CUMPRIDO								
		Saldo Inicial (no exercício atual) (h)	Despesas Custeadas no Exercício de Referência			Saldo Final (não aplicado) I (l) = (h - (i ou j))				
			Empenhado (i)	Liquidado (j)	Pago (k)					
Diferença de limite não cumprido em 2022		0,00	0,00	0,00	0,00					
Diferença de limite não cumprido em 2021		0,00	0,00	0,00	0,00					
Diferença de limite não cumprido em Exercícios Anteriores		0,00	0,00	0,00	0,00					
TOTAL DA DIFERENÇA DE LIMITE NÃO CUMPRIDO EM EXERCÍCIOS ANTERIORES (XX)		0,00	0,00	0,00	0,00					
EXECUÇÃO DE RESTOS A PAGAR										
EXERCÍCIO DO EMPENHO	Valor Mínimo para aplicação em ASPS (m)	Valor aplicado em ASPS no exercício (n)	Valor aplicado além do limite mínimo (o) = (n - m), se < 0, então (o) = 0	Total inscrito em RP no exercício (p)	RPNP Inscritos Indevidamente no Exercício sem Disponibilidade Financeira q = (XIII d)	Valor inscrito em RP considerado no Limite (r) = (p - (o + q)) se < 0, então (r) = (0)	Total de RP pagos (s)	Total de RP a pagar (t)	Total de RP cancelados ou prescritos (u)	Diferença entre o valor aplicado além do limite e o total de RP cancelados (v) = ((o + q) - u)
Empenhos de 2022 (regra nova)	0,00	0,00	0,00	0,00	0,00	0,00	0,00	0,00	0,00	0,00
Empenhos de 2021 (regra nova)	0,00	0,00	0,00	0,00	0,00	0,00	0,00	0,00	0,00	0,00
Empenhos de 2020	0,00	0,00	0,00	0,00	0,00	0,00	0,00	0,00	0,00	0,00
Empenhos de 2019	0,00	0,00	0,00	0,00	0,00	0,00	0,00	0,00	0,00	0,00
Empenhos de 2018 e anteriores	0,00	0,00	0,00	0,00	0,00	0,00	0,00	0,00	0,00	0,00
TOTAL DOS RESTOS A PAGAR CANCELADOS OU PRESCRITOS ATÉ O FINAL DO EXERCÍCIO ATUAL QUE AFETARAM O CUMPRIMENTO DO LIMITE (XXI)										0,00
TOTAL DOS RESTOS A PAGAR CANCELADOS OU PRESCRITOS ATÉ O FINAL DO EXERCÍCIO ANTERIOR QUE AFETARAM O CUMPRIMENTO DO LIMITE (XXII)										0,00
TOTAL DOS RESTOS A PAGAR CANCELADOS OU PRESCRITOS NO EXERCÍCIO ATUAL QUE AFETARAM O CUMPRIMENTO DO LIMITE (XXIII) = (XXI - XXII)										0,00
CONTROLE DE RESTOS A PAGAR CANCELADOS OU PRESCRITOS CONSIDERADOS PARA FINS DE APLICAÇÃO DA DISPONIBILIDADE DE CAIXA CONFORME ARTIGO 24§ 1º e 2º DA LC 141/2012		RESTOS A PAGAR CANCELADOS OU PRESCRITOS								
		Saldo Inicial (w)	Despesas Custeadas no Exercício de Referência			Saldo Final (não aplicado) I (aa) = (w - (x ou y))				
			Empenhado (x)	Liquidado (y)	Pago (z)					
Restos a pagar cancelados ou prescritos em 2020 a serem compensados (XXIV)		0,00	0,00	0,00	0,00	0,00				
Restos a pagar cancelados ou prescritos em 2019 a serem compensados (XXV)		0,00	0,00	0,00	0,00	0,00				
Restos a pagar cancelados ou prescritos em exercícios anteriores a serem compensados (XXVI)		0,00	0,00	0,00	0,00	0,00				
TOTAL DE RESTOS A PAGAR CANCELADOS OU PRESCRITOS A COMPENSAR (XXVII)		0,00	0,00	0,00	0,00	0,00				
RECEITAS ADICIONAIS PARA O FINANCIAMENTO DA SAÚDE NÃO COMPUTADAS NO CÁLCULO DO MÍNIMO		PREVISÃO INICIAL	PREVISÃO ATUALIZADA (a)	RECEITA REALIZADAS						
				Até o Bimestre (b)	% (b/a)x100					
RECEITAS DE TRANSFERÊNCIAS PARA A SAÚDE (XXVIII)		16.542.000,00	16.542.000,00	3.405.928,60	20,59					
Provenientes da União		14.892.000,00	14.892.000,00	3.010.536,10	20,22					
Provenientes dos Estados		1.650.000,00	1.650.000,00	395.392,50	23,96					
Provenientes de Outros Municípios		0,00	0,00	0,00	0,00					
RECEITA DE OPERAÇÕES DE CRÉDITO INTERNAS E EXTERNAS VINCULADAS A SAÚDE (XXIX)		0,00	0,00	0,00	0,00					
OUTRAS RECEITAS (XXX)		50.000,00	50.000,00	0,00	0,00					
TOTAL DE RECEITAS ADICIONAIS PARA FINANCIAMENTO DA SAÚDE (XXXI) = (XXVIII + XXIX + XXX)		16.592.000,00	16.592.000,00	3.405.928,60	20,53					

BA - EXECUTIVO
PREFEITURA MUNICIPAL PARATINGA
RELATÓRIO RESUMIDO DE EXECUÇÃO ORÇAMENTÁRIA
DEMONSTRATIVO DAS RECEITAS E DESPESAS COM AÇÕES E SERVIÇOS PÚBLICOS DE SAÚDE
ORÇAMENTO FISCAL DA SEGURIDADE SOCIAL
(Janeiro a Abril) - 2º Bimestre de 2023



DESPESAS COM SAÚDE NÃO COMPUTADAS NO CÁLCULO DO MÍNIMO									
DESPESAS COM SAÚDE POR SUBFUNÇÕES E CATEGORIA ECONÔMICA NÃO COMPUTADAS NO CÁLCULO DO MÍNIMO	DOTAÇÃO INICIAL	DOTAÇÃO ATUALIZADA (e)	DESPESAS EMPENHADAS		DESPESAS LIQUIDADAS		DESPESAS PAGAS		Inscritas em Restos a Pagar não Processados (g)
			Até o Bimestre (d)	% (d/e)x100	Até o Bimestre (e)	% (e/e)x100	Até o Bimestre (f)	% (f/c)x100	
ATENÇÃO BÁSICA (XXXII)	11.071.000,00	11.279.099,54	0,00	0,00	0,00	0,00	0,00	0,00	0,00
Despesas Correntes	10.866.000,00	11.074.099,54	0,00	0,00	0,00	0,00	0,00	0,00	0,00
Despesas de Capital	205.000,00	205.000,00	0,00	0,00	0,00	0,00	0,00	0,00	0,00
ASSISTÊNCIA HOSPITALAR E AMBULATORIAL (XXXIII)	3.704.000,00	3.768.169,10	0,00	0,00	0,00	0,00	0,00	0,00	0,00
Despesas Correntes	3.408.000,00	3.419.900,46	0,00	0,00	0,00	0,00	0,00	0,00	0,00
Despesas de Capital	296.000,00	348.268,64	0,00	0,00	0,00	0,00	0,00	0,00	0,00
SUPORTE PROFILÁTICO E TERAPÊUTICO (XXXIV)	111.000,00	111.000,00	0,00	0,00	0,00	0,00	0,00	0,00	0,00
Despesas Correntes	111.000,00	111.000,00	0,00	0,00	0,00	0,00	0,00	0,00	0,00
Despesas de Capital	0,00	0,00	0,00	0,00	0,00	0,00	0,00	0,00	0,00
VIGILÂNCIA SANITÁRIA (XXXV)	0,00	0,00	0,00	0,00	0,00	0,00	0,00	0,00	0,00
Despesas Correntes	0,00	0,00	0,00	0,00	0,00	0,00	0,00	0,00	0,00
Despesas de Capital	0,00	0,00	0,00	0,00	0,00	0,00	0,00	0,00	0,00
VIGILÂNCIA EPIDEMIOLÓGICA (XXXVI)	671.000,00	398.731,36	0,00	0,00	0,00	0,00	0,00	0,00	0,00
Despesas Correntes	618.000,00	345.731,36	0,00	0,00	0,00	0,00	0,00	0,00	0,00
Despesas de Capital	53.000,00	53.000,00	0,00	0,00	0,00	0,00	0,00	0,00	0,00
ALIMENTAÇÃO E NUTRIÇÃO (XXXVII)	0,00	0,00	0,00	0,00	0,00	0,00	0,00	0,00	0,00
Despesas Correntes	0,00	0,00	0,00	0,00	0,00	0,00	0,00	0,00	0,00
Despesas de Capital	0,00	0,00	0,00	0,00	0,00	0,00	0,00	0,00	0,00
OUTRAS SUBFUNÇÕES (XXXVIII)	0,00	0,00	0,00	0,00	0,00	0,00	0,00	0,00	0,00
Despesas Correntes	0,00	0,00	0,00	0,00	0,00	0,00	0,00	0,00	0,00
Despesas de Capital	0,00	0,00	0,00	0,00	0,00	0,00	0,00	0,00	0,00
TOTAL DAS DESPESAS NÃO COMPUTADAS NO CÁLCULO DO MÍNIMO (XXXIX) = (XXXII + XXXIII + XXXIV + XXXV + XXXVI + XXXVII + XXXVIII)	15.557.000,00	15.557.000,00	0,00	0,00	0,00	0,00	0,00	0,00	0,00
DESPESAS TOTAIS COM SAÚDE EXECUTADAS COM RECURSOS PRÓPRIOS E COM RECURSOS TRANSFERIDOS DE OUTROS ENTES									
DESPESAS TOTAIS COM SAÚDE EXECUTADAS COM RECURSOS PRÓPRIOS E COM RECURSOS TRANSFERIDOS DE OUTROS ENTES	DOTAÇÃO INICIAL	DOTAÇÃO ATUALIZADA (e)	DESPESAS EMPENHADAS		DESPESAS LIQUIDADAS		DESPESAS PAGAS		Inscritas em Restos a Pagar não Processados
			Até o Bimestre (d)	% (d/c)x100	Até o Bimestre (e)	% (e/c)x100	Até o bimestre (f)	% (f/c)x100	
ATENÇÃO BÁSICA (XL) = (IV + XXXII)	12.959.000,00	13.460.667,04	6.535.605,03	48,55	4.573.061,46	33,97	4.427.275,68	32,89	0,00
ASSISTÊNCIA HOSPITALAR E AMBULATORIAL (XLI) = (V + XXXIII)	4.397.000,00	4.461.169,10	591.600,39	13,26	441.510,54	9,90	420.115,07	9,42	0,00
SUPORTE PROFILÁTICO E TERAPÊUTICO (XLII) = (VI + XXXIV)	119.000,00	119.000,00	30.000,00	25,21	20.936,00	17,59	11.353,50	9,54	0,00
VIGILÂNCIA SANITÁRIA (XLIII) = (VII + XXXV)	0,00	0,00	0,00	0,00	0,00	0,00	0,00	0,00	0,00
VIGILÂNCIA EPIDEMIOLÓGICA (XLIV) = (VIII + XXXVI)	700.000,00	427.731,36	0,00	0,00	0,00	0,00	0,00	0,00	0,00
ALIMENTAÇÃO E NUTRIÇÃO (XLV) = (XIX + XXXVII)	0,00	0,00	0,00	0,00	0,00	0,00	0,00	0,00	0,00
OUTRAS SUBFUNÇÕES (XLVI) = (X + XXXVIII)	9.250.000,00	8.979.505,73	4.960.793,07	53,25	2.584.329,86	28,78	2.467.021,44	27,47	0,00
TOTAL DAS DESPESAS COM SAÚDE (XLVII) = (XI + XXXIX)	27.566.000,00	27.696.000,00	12.341.485,88	44,56	7.783.605,46	28,10	7.489.533,29	27,04	0,00
(-) Despesas executadas com recursos provenientes das transferências de recursos de outros entes ³	15.571.000,00	15.571.000,00	6.182.940,68	39,71	4.315.699,21	27,72	4.225.926,26	27,14	0,00
TOTAL DAS DESPESAS EXECUTADAS COM RECURSOS PRÓPRIOS (XLVIII)	11.995.000,00	12.125.000,00	6.158.545,20	50,79	3.467.906,25	28,60	3.263.607,03	26,92	0,00

FONTE: Sistema: Sistema CONTÁBIL, Unidade Responsável: PREFEITURA MUNICIPAL PARATINGA, Emissão: 16/05/2023, às 10:31:00, Assinado Digitalmente no dia 16/05/2023, às 10:31:00.

Notas:

1 Nos cinco primeiros bimestres do exercício, o acompanhamento será feito com base na despesa liquidada. No último bimestre do exercício, o valor deverá corresponder ao total da despesa empenhada

2 Até o exercício de 2018, o controle da execução dos restos a pagar considerava apenas os valores dos restos a pagar não processados (regra antiga). A partir do exercício de 2019, o controle da execução dos restos a pagar considera os restos a pagar processados e não processados (regra nova)

3 Essas despesas são consideradas executadas pelo ente transferidor

MARCEL JOSÉ CARNEIRO
Prefeito Municipal
CPF: 950.818.605-49

HELIO BRANDÃO DA SILVA
Secretário(a)
CPF: 123.039.415-04

ARTHUR ANICÁCIO MOURA
Contador(a)
Reg. Prof.: 036631

BA - EXECUTIVO
PREFEITURA MUNICIPAL PARATINGA
RELATÓRIO RESUMIDO DE EXECUÇÃO ORÇAMENTÁRIA
DEMONSTRATIVO DAS PARCERIAS PÚBLICO-PRIVADAS
ORÇAMENTO FISCAL DA SEGURIDADE SOCIAL
(Janeiro a Abril) - 2º Bimestre de 2023



RREO – Anexo 13 (Lei nº 11.079, de 30.12.2004, arts. 22, 25 e 28)

R\$ 1,00

IMPACTOS DAS CONTRATACÕES DE PPP	SALDO TOTAL EM 31 DE DEZEMBRO DO EXERCÍCIO ANTERIOR (a)	REGISTROS EFETUADOS EM 2023	
		No bimestre	Até o bimestre (b)
TOTAL DE ATIVOS	0,00	0,00	0,00
Ativos Constituídos na SPE	0,00	0,00	0,00
TOTAL DE PASSIVOS (I)	0,00	0,00	0,00
Obrigações decorrentes de Ativos Constituídos pela SPE	0,00	0,00	0,00
Provisões de PPP	0,00	0,00	0,00
Outros Passivos	0,00	0,00	0,00
ATOS POTENCIAIS PASSIVOS	0,00	0,00	0,00
Obrigações Contratuais	0,00	0,00	0,00
Riscos não Provisionados	0,00	0,00	0,00
Garantias Concedidas	0,00	0,00	0,00
Outros Passivos Contingentes	0,00	0,00	0,00

DESPESAS DE PPP	EXERCÍCIO ANTERIOR	EXERCÍCIO CORRENTE 2023	2024	2025	2026	2027	2028	2029	2030	2031	2032
Do Ente Federado, exceto estatais não dependentes (I)	0,00	0,00	0,00	0,00	0,00	0,00	0,00	0,00	0,00	0,00	0,00
Das Estatais Não-dependentes	0,00	0,00	0,00	0,00	0,00	0,00	0,00	0,00	0,00	0,00	0,00
TOTAL DAS DESPESAS	0,00	0,00	0,00	0,00	0,00	0,00	0,00	0,00	0,00	0,00	0,00
PPP A CONTRATAR (II)	0,00	0,00	0,00	0,00	0,00	0,00	0,00	0,00	0,00	0,00	0,00
RECEITA CORRENTE LÍQUIDA (RCL) (III)	110.266.324,27	110.957.033,54	0,00	0,00	0,00	0,00	0,00	0,00	0,00	0,00	0,00
TOTAL DAS DESPESAS CONSIDERADA PARA O LIMITE (IV = I + II)	0,00	0,00	0,00	0,00	0,00	0,00	0,00	0,00	0,00	0,00	0,00
TOTAL DAS DESPESAS / RCL (%) (V = IV / III)	0,00	0,00	0,00	0,00	0,00	0,00	0,00	0,00	0,00	0,00	0,00

Nota:

FONTE: Sistema: Sistema CONTÁBIL, Unidade Responsável: PREFEITURA MUNICIPAL PARATINGA, Emissão: 16/05/2023, às 10:31:26, Assinado Digitalmente no dia 16/05/2023, às 10:31:26.

MARCEL JOSÉ CARNEIRO
Prefeito Municipal
CPF: 950.818.605-49

HELIO BRANDÃO DA SILVA
Secretário(a)
CPF: 123.039.415-04

ARTHUR ANICÁCIO MOURA
Contador(a)
Reg. Prof.: 036631



BA - EXECUTIVO

PREFEITURA MUNICIPAL PARATINGA

RELATÓRIO RESUMIDO DE EXECUÇÃO ORÇAMENTÁRIA

DEMONSTRATIVO SIMPLIFICADO DO RELATÓRIO RESUMIDO DA EXECUÇÃO ORÇAMENTÁRIA I

ORÇAMENTO FISCAL DA SEGURIDADE SOCIAL

(Janeiro a Abril) - 2º Bimestre de 2023

RREO - Anexo 14 (LRF, Art. 48)		Em Reais		
BALANÇO ORÇAMENTÁRIO		Até o Bimestre		
RECEITAS				
Previsão Inicial				160.000.000,00
Previsão Atualizada				160.000.000,00
Receitas Realizadas				35.187.267,21
Déficit Orçamentário				5.579.191,05
Saldos de Exercícios Anteriores (Utilizados para Créditos Adicionais)				0,00
DESPESAS				
Dotação Inicial				160.000.000,00
Créditos Adicionais				9.738.929,67
Dotação Atualizada				160.812.991,73
Despesas Empenhadas				95.562.799,98
Despesas Liquidadas				40.766.458,26
Despesas Pagas				39.572.894,48
Superávit Orçamentário				0,00
DESPESAS POR FUNÇÃO / SUBFUNÇÃO		Até o Bimestre		
Despesas Empenhadas				95.562.799,98
Despesas Liquidadas				40.766.458,26
RECEITA CORRENTE LÍQUIDA - RCL		Até o Bimestre		
Receita Corrente Líquida				110.957.033,54
Receita Corrente Líquida Ajustada para Cálculo dos Limites de Endividamento				110.087.033,54
Receita Corrente Líquida Ajustada para Cálculo dos Limites da Despesa com Pessoal				110.087.033,54
RECEITAS E DESPESAS DOS REGIMES DE PREVIDÊNCIA DOS SERVIDORES		Até o Bimestre		
Regime Próprio de Previdência dos Servidores - PLANO PREVIDENCIÁRIO				
Receitas Previdenciárias Realizadas				0,00
Despesas Previdenciárias Empenhadas				0,00
Despesas Previdenciárias Liquidadas				0,00
Resultado Previdenciário				0,00
Regime Próprio de Previdência dos Servidores - PLANO FINANCEIRO				
Receitas Previdenciárias Realizadas				0,00
Despesas Previdenciárias Empenhadas				0,00
Despesas Previdenciárias Liquidadas				0,00
Resultado Previdenciário				0,00
RESULTADO NOMINAL E PRIMÁRIO		Meta Fixada no Anexo de Metas Fiscais da LDO (a)	Resultado Apurado Até o Bimestre (b)	% em Relação à Meta (b/a)
RESULTADO PRIMÁRIO (SEM RPPS) - Acima da Linha		766.000,00	- 4.245.186,18	- 554,20
RESULTADO NOMINAL (SEM RPPS) - Abaixo da Linha		804.290,00	- 3.991.991,56	- 496,34
RESTOS A PAGAR A PAGAR POR PODER E MINISTÉRIO PÚBLICO		Inscrição	Cancelamento Até o Bimestre	Pagamento Até o Bimestre
RESTOS A PAGAR PROCESSADOS				Saldo a Pagar
Poder Executivo	9.319.817,85	0,00	481.564,94	8.838.252,91
Poder Legislativo	9.319.817,85	0,00	481.564,94	8.838.252,91
Poder Judiciário	0,00	0,00	0,00	0,00
Ministério Público	0,00	0,00	0,00	0,00
Defensoria Pública	0,00	0,00	0,00	0,00
RESTOS A PAGAR NÃO-PROCESSADOS				
Poder Executivo	469.799,33	0,00	0,00	469.799,33
Poder Legislativo	469.799,33	0,00	0,00	469.799,33
Poder Poder Judiciário	0,00	0,00	0,00	0,00
Ministério Público	0,00	0,00	0,00	0,00
Defensoria Pública	0,00	0,00	0,00	0,00
TOTAL	9.789.617,18	0,00	481.564,94	9.308.052,24
DESPESAS COM MANUTENÇÃO E DESENVOLVIMENTO DO ENSINO		Valor Apurado Até o Bimestre	Limites Constitucionais Anuais	
			% Mínimo a Aplicar no Exercício	% Aplicado Até o Bimestre
Mínimo Anual de <18% / 25%> das Receitas de Impostos na Manutenção e Desenvolvimento do Ensino	4.221.986,29	<18% / 25%>		24,20
Mínimo Anual de 70% do FUNDEB na Remuneração dos Profissionais da Educação Básica	9.358.650,22	70%		63,41
Percentual de 50% da Complementação da União ao FUNDEB (VAAT) na Educação Infantil	1.428.218,22	50%		64,92
Mínimo de 15% da Complementação da União ao FUNDEB (VAAT) em Despesas de Capital	0,00	15%		0,00
RECEITAS DE OPERAÇÕES DE CRÉDITO E DESPESAS DE CAPITAL		Valor Apurado Até o Bimestre	Saldo não realizado	
Receitas de Operação de Crédito		0,00		112.000,00
Despesa de Capital Líquida		5.438.922,81		20.655.085,58
PROJEÇÃO ATUARIAL DOS REGIMES DE PREVIDÊNCIA		Exercício	10º Exercício	20º Exercício
				35º Exercício
Plano Previdenciário	0,00	0,00	0,00	0,00
Receitas Previdenciárias	0,00	0,00	0,00	0,00
Despesas Previdenciárias	0,00	0,00	0,00	0,00
Resultado Previdenciário	0,00	0,00	0,00	0,00
Plano Financeiro	0,00	0,00	0,00	0,00
Receitas Previdenciárias	0,00	0,00	0,00	0,00
Despesas Previdenciárias	0,00	0,00	0,00	0,00
Resultado Previdenciário	0,00	0,00	0,00	0,00
RECEITA DA ALIENAÇÃO DE ATIVOS E APLICAÇÃO DOS RECURSOS		Valor Apurado Até o Bimestre	Saldo a realizado	
Receita de Capital Resultante de Alienação de Ativos		0,00		0,00
Aplicação dos Recursos da Alienação de Ativos		0,00		0,00

BA - EXECUTIVO

PREFEITURA MUNICIPAL PARATINGA

RELATÓRIO RESUMIDO DE EXECUÇÃO ORÇAMENTÁRIA

DEMONSTRATIVO SIMPLIFICADO DO RELATÓRIO RESUMIDO DA EXECUÇÃO ORÇAMENTÁRIA

ORÇAMENTO FISCAL DA SEGURIDADE SOCIAL

(Janeiro a Abril) - 2º Bimestre de 2023



DESPESAS COM AÇÕES E SERVIÇOS PÚBLICOS DE SAÚDE	Valor Apurado Até o Bimestre	Limites Constitucionais Anual	
		% Mínimo a Aplicar no Exercício	% Aplicado Até o Bimestre
Despesas com Ações e Serviços Públicos de Saúde executadas com recursos de impostos	3.467.906,25	15,00	19,88
DESPESAS DE CARÁTER CONTINUADO DERIVADAS DE PPP			
Total das Despesas Consideradas para o Limite / RCL (%)		Valor Apurado no Exercício Corrente	
		0,00	

FONTE: Sistema: Sistema CONTÁBIL, Unidade Responsável: PREFEITURA MUNICIPAL PARATINGA, Emissão: 16/05/2023, às 10:34:53, Assinado Digitalmente no dia 16/05/2023, às 10:34:53.

MARCEL JOSÉ CARNEIRO
Prefeito Municipal
CPF: 950.818.605-49

HELIO BRANDÃO DA SILVA
Secretário(a)
CPF: 123.039.415-04

ARTHUR ANICACIO MOURA
Contador(a)
Req. Prof.: 036631



BA - EXECUTIVO
PREFEITURA MUNICIPAL PARATINGA
RELATÓRIO RESUMIDO DE EXECUÇÃO ORÇAMENTÁRIA
DEMONSTRATIVO DE SENTENÇAS JUDICIAIS
ORÇAMENTO FISCAL DA SEGURIDADE SOCIAL
Abril de 2023

Artigos 19, § 4º e 30º, § 7º da L.C. 101/00 (Portaria TCM/BA Nº 460)

Beneficiário	Determinação		Nº NE de Origem	Pagamento		
	Data	Valor		Data	Valor	Nº do PP
TOTAL						

MARCEL JOSÉ CARNEIRO
Prefeito Municipal
CPF: 950.818.605-49

HELIO BRANDÃO DA SILVA
Secretário(a)
CPF: 123.039.415-04

ARTHUR ANICACIO MOURA
Contador(a)
Reg. Prof.: 036631



BA - EXECUTIVO
PREFEITURA MUNICIPAL PARATINGA
RELATÓRIO RESUMIDO DE EXECUÇÃO ORÇAMENTÁRIA
DEMONSTRATIVO DE SENTENÇAS JUDICIAIS
ORÇAMENTO FISCAL DA SEGURIDADE SOCIAL
Março de 2023

Artigos 19, § 4º e 30º, § 7º da L.C. 101/00 (Portaria TCM/BA Nº 460)

Beneficiário	Determinação		Nº NE de Origem	Pagamento		
	Data	Valor		Data	Valor	Nº do PP
TOTAL						

MARCEL JOSÉ CARNEIRO
Prefeito Municipal
CPF: 950.818.605-49

HELIO BRANDÃO DA SILVA
Secretário(a)
CPF: 123.039.415-04

ARTHUR ANICACIO MOURA
Contador(a)
Reg. Prof.: 036631

ÓRGÃO/SETOR: SECRETARIA MUNICIPAL DE ADMINISTRAÇÃO

CATEGORIA: LICITAÇÕES E CONTRATOS

ADJUDICAÇÃO (PREGÃO PRESENCIAL Nº 005/2023)



Prefeitura de Paratinga

Praça Deoclides de Oliveira, Alcides de Oliveira Dourado,
Paratinga-BA. - Telefone: 077 3664 2063
e-mail: gab.prefeito.paratinga.ba@hotmail.com

AVISO DE ADJUDICAÇÃO

PREGÃO PRESENCIAL Nº 005/2023

Analisando o processo licitatório em epigrafe, delibero pela adjudicação do objeto licitado em favor das seguintes empresas, LOTE I: JUSCELINO DE MOURA ROCHA, inscrito no CNPJ sob nº 07.025.417/0001-58, Valor Global R\$ 292.998,00 (duzentos e noventa e dois mil novecentos e noventa e oito reais) para que produza os efeitos legais e jurídicos pertinentes. Paratinga - BA, 06 de Abril de 2023. Jeferson Brito Teles. *Pregoeiro.*

ADJUDICAÇÃO (PREGÃO PRESENCIAL Nº 006/2023)



Prefeitura de Paratinga

Praça Deoclides de Oliveira, Alcides de Oliveira Dourado,
Paratinga-BA. - Telefone: 077 3664 2063
e-mail: gab.prefeito.paratinga.ba@hotmail.com

AVISO DE ADJUDICAÇÃO

PREGÃO PRESENCIAL Nº 006/2023

Analisando o processo licitatório em epigrafe, delibero pela adjudicação do objeto licitado em favor das seguintes empresas, LOTE I: OPEN TECNOLOGIA DA INFORMAÇÃO EIRELI-ME inscrita no CNPJ nº 08.546.928/0001-88, Valor Global R\$ 165.000,00 (cento e sessenta e cinco mil reais) para que produza os efeitos legais e jurídicos pertinentes. Paratinga - BA, 17 de Abril de 2023. Jeferson Brito Teles. *Pregoeiro*.

ADJUDICAÇÃO (PREGÃO PRESENCIAL Nº 007/2023)



Prefeitura de Paratinga

Praça Deoclides de Oliveira, Alcides de Oliveira Dourado,
Paratinga-BA. - Telefone: 077 3664 2063
e-mail: gab.prefeito.paratinga.ba@hotmail.com

AVISO DE ADJUDICAÇÃO

PREGÃO PRESENCIAL Nº 007/2023

Analisando o processo licitatório em epígrafe, delibero pela adjudicação do objeto licitado em favor das seguintes empresas EVE VIAGENS TURISMO E EVENTOS LTDA, inscrita no CNPJ: 14.848.714/0001-69. Para que produza os efeitos legais e jurídicos pertinentes. Ciência aos interessados, observadas as prescrições legais. Paratinga - BA, 18 de Abril de 2023. Jeferson Brito Teles. **Pregoeiro.**

AVISO (PREGÃO PRESENCIAL Nº 010/2023)



Prefeitura de Paratinga

Praça Deoclides de Oliveira, Alcides de Oliveira Dourado,
Paratinga-BA. - **Telefone:** 077 3664 2063
e-mail: gab.prefeito.paratinga.ba@hotmail.com

**AVISO DE LICITAÇÃO
PREGÃO PRESENCIAL Nº. 010/2023**

O Município de Paratinga, através do seu Pregoeiro torna público aos interessados que se realizará a licitação: na modalidade de **Pregão Presencial – n.º. 010/2023**. Objeto: **CONTRATAÇÃO DE EMPRESA ESPECIALIZADA PARA CONFEÇÃO DE PLACAS DECORATIVAS, PAINÉIS DE LONA IMPRESSA, MATERIAIS IMPRESSOS, PARA ATENDER AS NECESSIDADES DO MUNICÍPIO DE PARATINGA – BAHIA**. Sessão de Abertura: dia **30 de MAIO de 2023, ÀS 09:00**. O edital esta disponível no site www.paratinga.ba.gov.br, demais informações poderão ser obtidas na sala da Comissão de Licitação localizada na Rua Benjamim Constant, S/Nº, Centro – Paratinga-Bahia (EM CIMA DA CAIXA ECONÔMICA FEDERAL), no horário das 08h00min às 12h00min. Informações através do tel: (77) 3664 - 2063 e do e-mail licitacao.paratinga.jbt@gmail.com. Paratinga - Ba, 17 de maio de 2023. Jeferson Brito Teles. Pregoeiro.

EXTRATO (CONTRATO Nº 187/2023)



Prefeitura de Paratinga

Praça Deoclides de Oliveira, Alcides de Oliveira Dourado,
Paratinga-BA. - Telefone: 077 3664 2063
e-mail: gab.prefeito.paratinga.ba@hotmail.com

**EXTRATO DE CONTRATO Nº 187/2023
PREFEITURA MUNICIPAL DE PARATINGA
CNPJ nº. 14.105.225/0001-17
Pregão Presencial nº 005/2023**

O Prefeito Municipal de Paratinga, Estado da Bahia, torna-se publico que firmou nesta data contrato com a empresa: **JUSCELINO DE MOURA ROCHA**, inscrito no CNPJ sob nº **07.025.417/0001-58**. Valor Global contratado: R\$ 292.998,00 (duzentos e noventa e dois mil novecentos e noventa e oito reais). Objeto: contratação de empresa para prestação de serviços locação de mobiliário e equipamentos (toldos, banheiros, tendas, mesas e cadeiras) para apoio de logística as Secretarias do Município de Paratinga – BA. Constante do Processo Adm. nº. 129/2023 – Pregão Presencial n. 005/2023. Dotação Orçamentária: Diversas. Data Assinatura Contrato: 10/04/2023. Vigência: 12 (meses). Paratinga–Ba, 10 de Abril de 2023. **MARCEL JOSÉ CARNEIRO DE CARVALHO**. Prefeito Municipal.

EXTRATO (CONTRATO Nº 194/2023)



Prefeitura de Paratinga

Praça Deoclides de Oliveira, Alcides de Oliveira Dourado,
Paratinga-BA. - Telefone: 077 3664 2063
e-mail: gab.prefeito.paratinga.ba@hotmail.com

**EXTRATO DE CONTRATO Nº 194/2023
PREFEITURA MUNICIPAL DE PARATINGA
CNPJ nº. 14.105.225/0001-17
Pregão Presencial nº 006/2023**

O Prefeito Municipal de Paratinga, Estado da Bahia, torna-se publico que firmou nesta data contrato com a empresa: **OPEN TECNOLOGIA DA INFORMAÇÃO EIRELI – ME, inscrito no CNPJ sob nº 08.546.928/0001-88.** Valor Global contratado: R\$ 164.997,66 (cento e sessenta e quatro mil novecentos e noventa e sete reais e sessenta e seis centavos). Objeto: contratação de empresa especializada que possua softwares para atendimento a lei de acesso a informação de nº. 12.527/2011 9.755/98, 8.666/93 e 10.520/02, lei complementar nº 131/09, medida provisória nº 2.200- 2/01 e art. 216, § 2º, cf/88, e publicações de atos administrativos nos diários oficiais da união e em jornais de grande circulação, para atender as necessidades do município de Paratinga – Bahia. Constante do Processo Adm. nº 137/2023 – Pregão Presencial n. 006/2023. Dotação Orçamentária: 03.03/2.003/33.90.39/00. Data Assinatura Contrato: 18/04/2023. Vigência: 12 (meses). Paratinga–Ba, 18 de Abril de 2023. **MARCEL JOSÉ CARNEIRO DE CARVALHO.** Prefeito Municipal.

EXTRATO (CONTRATO Nº 195/2023)



Prefeitura de Paratinga

Praça Deoclides de Oliveira, Alcides de Oliveira Dourado,
Paratinga-BA. - Telefone: 077 3664 2063
e-mail: gab.prefeito.paratinga.ba@hotmail.com

**EXTRATO DE CONTRATO Nº 195/2023
PREFEITURA MUNICIPAL DE PARATINGA
CNPJ nº. 14.105.225/0001-17
Pregão Presencial nº 007/2023**

O Prefeito Municipal de Paratinga, Estado da Bahia, torna-se publico que firmou nesta data contrato com a empresa: **EVE VIAGENS TURISMO E EVENTOS LTDA, inscrita no CNPJ: 14.848.714/0001-69. Valor Global Contratado: R\$ 187.992,00 (cento e oitenta e sete mil novecentos e noventa e dois reais).** Objeto: Registro de Preços para futura e eventual Contratação de empresa especializada na prestação de serviços de agenciamento de viagens, compreendendo a prestação direta de assessoria, cotações, reservas, alterações (remarcações), cancelamentos, emissões de bilhetes/vouchers e eventuais reembolsos, para aquisição fracionada e conforme demanda, de passagens aéreas (voos domésticos), e hospedagens com o fornecimento de uma refeição. Constante do Processo Adm. nº 138/2023 – Pregão Presencial n. 007/2023. Dotação Orçamentária: Diversas. Data Assinatura Contrato: 20/04/2023. Vigência: 12 (meses). Paratinga–Ba, 20 de Abril de 2023. **MARCEL JOSÉ CARNEIRO DE CARVALHO.** Prefeito Municipal.

EXTRATO DE REGISTRO DE PREÇOS (PREGÃO PRESENCIAL Nº 007/2023)



Prefeitura de Paratinga
Praça Deoclides de Oliveira, Alcides de Oliveira Dourado,
Paratinga-BA. - Telefone: 077 3664 2063
e-mail: gab.prefeito.paratinga.ba@hotmail.com

**AVISO DE REGISTRO DE PREÇOS PREGÃO PRESENCIAL Nº 007/2023 – SRP
PREFEITURA MUNICIPAL DE PARATINGA**

A Prefeitura Municipal de PARATINGA, em cumprimento ao disposto no § 2º do art. 15 da Lei 8.666/93, Decreto nº 7.892/2013, Ato de Homologação do Sr. **MARCEL JOSÉ CARNEIRO DE CARVALHO**, portador da carteira de identidade nº. 0847553507, expedida pelo SSP/BA, CPF nº. 950.818.605-49, na condição de representante legal da Prefeitura Municipal de Paratinga – Estado da Bahia, e tendo em vista o objeto do **Pregão Presencial - SRP 007/2023** (Registro de Preços para futura e eventual Contratação de empresa especializada na prestação de serviços de agenciamento de viagens, compreendendo a prestação direta de assessoria, cotações, reservas, alterações (remarcações), cancelamentos, emissões de bilhetes/vouchers e eventuais reembolsos, para aquisição fracionada e conforme demanda, de passagens aéreas (voos domésticos), e hospedagens com o fornecimento de uma refeição), torna público o aviso de Registro de Preços, com vigência de 19/04/2023 a 019/04/2024 firmam a presente ATA DE REGISTROS DE PREÇOS, conforme decisão exarada no **Processo Administrativo nº 138/2023**, referente ao **Pregão Presencial nº 007/2023** para Registro de Preços, nos termos da Lei Federal 10.520/02, Lei Federal 8.666/93 e do Decreto Municipal Nº. 008/19. Regulamenta o Sistema de Registro de Preços previsto no art. 15 da Lei nº 8.666, de 21 de junho de 1993, no âmbito do Município e dá outras providências e legislação pertinente e disponibilizada na página <http://www.paratinga.ba.gov.br>. Empresas/Lotes/Valores Registrados: **LOTE I- EVE VIAGENS TURISMO E EVENTOS LTDA, inscrita no CNPJ: 14.848.714/0001-69. Valor Global: R\$ 187.992,00 (cento e oitenta e sete mil novecentos e noventa e dois reais)**. Paratinga-BA, 19 de Abril de 2023. MARCEL JOSÉ CARNEIRO DE CARVALHO - Prefeito Municipal

Departamento de Licitações e Contratos – Prédio em cima da Caixa Econômica, Rua Benjamin Constant – Centro – CEP:47.500-000 – Paratinga – BA

HOMOLOGAÇÃO (PREGÃO PRESENCIAL Nº 005/2023)



Prefeitura de Paratinga

Praça Deoclides de Oliveira, Alcides de Oliveira Dourado,
Paratinga-BA. - Telefone: 077 3664 2063
e-mail: gab.prefeito.paratinga.ba@hotmail.com

AVISO HOMOLOGAÇÃO

PREGÃO PRESENCIAL Nº 005/2023

Em face da análise do Processo Licitatório em epígrafe e tendo em vista que foram observadas todas as formalidades legais, **HOMOLOGO** a licitação na Modalidade **Pregão Presencial nº 005/2023**, cujo objeto diz respeito contratação de empresa para locação de mobiliário e equipamentos (toldos, banheiros, tendas, mesas e cadeiras) para apoio de logística as Secretarias do Município de Paratinga – BA. Modalidade: PREGÃO PRESENCIAL Nº 005/2023, em favor da empresa **JUSCELINO DE MOURA ROCHA**, inscrito no CNPJ sob nº **07.025.417/0001-58**, Valor Global **R\$ 292.998,00 (duzentos e noventa e dois mil novecentos e noventa e oito reais)**, para que produza os efeitos legais pertinentes. Paratinga – BA 06 de Abril de 2023.
MARCEL JOSÉ CARNEIRO DE CARVALHO - PREFEITO MUNICIPAL.

HOMOLOGAÇÃO (PREGÃO PRESENCIAL Nº 006/2023)



Prefeitura de Paratinga

Praça Deoclides de Oliveira, Alcides de Oliveira Dourado,
Paratinga-BA. - Telefone: 077 3664 2063
e-mail: gab.prefeito.paratinga.ba@hotmail.com

AVISO HOMOLOGAÇÃO

PREGÃO PRESENCIAL Nº 006/2023

Em face da análise do Processo Licitatório em epigrafe e tendo em vista que foram observadas todas as formalidades legais, **HOMOLOGO** a licitação na Modalidade **Pregão Presencial nº 006/2023**, cujo objeto diz respeito contratação de empresa especializada que possua softwares para atendimento a lei de acesso a informação de nº. 12.527/2011 9.755/98, 8.666/93 e 10.520/02, lei complementar nº 131/09, medida provisória nº 2.200- 2/01 e art. 216, § 2º, cf/88, e publicações de atos administrativos nos diários oficiais da união e em jornais de grande circulação, para atender as necessidades do município de Paratinga – Bahia. Modalidade: PREGÃO PRESENCIAL Nº 006/2023, em favor da empresa **OPEN TECNOLOGIA DA INFORMAÇÃO EIRELI-ME inscrita no CNPJ nº 08.546.928/0001-88, Valor Global R\$ 165.000,00 (cento e sessenta e cinco mil reais)**, para que produza os efeitos legais pertinentes. Paratinga – BA 17 de Abril de 2023. **MARCEL JOSÉ CARNEIRO DE CARVALHO - PREFEITO MUNICIPAL.**

HOMOLOGAÇÃO (PREGÃO PRESENCIAL Nº 007/2023)



Prefeitura de Paratinga

Praça Deoclides de Oliveira, Alcides de Oliveira Dourado,
Paratinga-BA. - Telefone: 077 3664 2063
e-mail: gab.prefeito.paratinga.ba@hotmail.com

AVISO HOMOLOGAÇÃO

PREGÃO PRESENCIAL Nº 007/2023

Em face da análise do Processo Licitatório em epígrafe e tendo em vista que foram observadas todas as formalidades legais, **HOMOLOGO** a licitação na Modalidade **Pregão Presencial nº 007/2023**, cujo objeto diz respeito o registro de preços para possível Contratação de empresa especializada na prestação de serviços de agenciamento de viagens, compreendendo a prestação direta de assessoria, cotações, reservas, alterações (remarcações), cancelamentos, emissões de bilhetes/vouchers e eventuais reembolsos, para aquisição fracionada e conforme demanda, de passagens aéreas (voos domésticos), e hospedagens com o fornecimento de uma refeição, em favor da empresa: - **EVE VIAGENS TURISMO E EVENTOS LTDA, inscrita no CNPJ: 14.848.714/0001-69, Valor Global: R\$ 187.992,00 (cento e oitenta e sete mil novecentos e noventa e dois reais)** para que produza os efeitos legais pertinentes. Paratinga – BA. 19 de Abril de 2023. Marcel José Carneiro de Carvalho. **Prefeito Municipal.**

RESULTADO DE JULGAMENTO (PREGÃO PRESENCIAL Nº 005/2023)



Prefeitura de Paratinga

Praça Deoclides de Oliveira, Alcides de Oliveira Dourado,
Paratinga-BA. - Telefone: 077 3664 2063
e-mail: gab.prefeito.paratinga.ba@hotmail.com

**RESULTADO DE JULGAMENTO
PREGÃO PRESENCIAL 005/2023**

O Pregoeiro do Município de Paratinga da Bahia torna-se público o resultado do julgamento referente à Licitação na modalidade **Pregão Presencial de nº 005/2023**, objetivando a contratação de empresa para locação de mobiliário e equipamentos (toldos, banheiros, tendas, mesas e cadeiras) para apoio de logística as Secretarias do Município de Paratinga – BA. Após análise documental e o julgamento da proposta, declarou-se vencedora do certame as empresa:

Empresa vencedora:

LOTE I: JUSCELINO DE MOURA ROCHA, inscrito no CNPJ sob nº 07.025.417/0001-58, Valor Global R\$ 293.000,00 (duzentos e noventa e três mil reais).

Paratinga, 05 de Abril de 2023.

**Jeferson Brito Teles
Pregoeiro**

RESULTADO DE JULGAMENTO (PREGÃO PRESENCIAL Nº 006/2023)



Prefeitura de Paratinga

Praça Deoclides de Oliveira, Alcides de Oliveira Dourado,
Paratinga-BA. - Telefone: 077 3664 2063
e-mail: gab.prefeito.paratinga.ba@hotmail.com

**RESULTADO DE JULGAMENTO
PREGÃO PRESENCIAL 006/2023**

O Pregoeiro do Município de Paratinga da Bahia torna-se público o resultado do julgamento referente à Licitação na modalidade **Pregão Presencial de nº 006/2023**, objetivando a contratação de empresa especializada que possua softwares para atendimento a lei de acesso a informação de nº. 12.527/2011 9.755/98, 8.666/93 e 10.520/02, lei complementar nº 131/09, medida provisória nº 2.200- 2/01 e art. 216, § 2º, cf/88, e publicações de atos administrativos nos diários oficiais da união e em jornais de grande circulação, para atender as necessidades do município de Paratinga – Bahia. Após análise documental e o julgamento da proposta, declarou-se vencedora do certame as empresa:

Empresa vencedora:

LOTE I: OPEN TECNOLOGIA DA INFORMAÇÃO EIRELI-ME inscrita no CNPJ nº 08.546.928/0001-88, Valor Global R\$ 165.000,00 (cento e sessenta e cinco mil reais).

Paratinga, 14 de Abril de 2023.

**Jeferson Brito Teles
Pregoeiro**

RESULTADO DE JULGAMENTO (PREGÃO PRESENCIAL Nº 007/2023)



Prefeitura de Paratinga

Praça Deoclides de Oliveira, Alcides de Oliveira Dourado,
Paratinga-BA. - Telefone: 077 3664 2063
e-mail: gab.prefeito.paratinga.ba@hotmail.com

**RESULTADO DE JULGAMENTO
PREGÃO PRESENCIAL 007/2023**

O Pregoeiro do Município de Paratinga da Bahia, torna-se publico o resultado do julgamento referente à Licitação na modalidade Pregão Presencial de nº 007/2023, objetivando Registro de Preços para futura e eventual Contratação de empresa especializada na prestação de serviços de agenciamento de viagens, compreendendo a prestação direta de assessoria, cotações, reservas, alterações (remarcações), cancelamentos, emissões de bilhetes/vouchers e eventuais reembolsos, para aquisição fracionada e conforme demanda, de passagens aéreas (voos domésticos), e hospedagens com o fornecimento de uma refeição. Após análise documental e o julgamento das propostas, declarou-se vencedora do certame a empresa:

Empresas vencedoras:

**LOTE I- EVE VIAGENS TURISMO E EVENTOS LTDA, inscrita no CNPJ:
14.848.714/0001-69.**

Valor Global: R\$ 187.992,00 (cento e oitenta e sete mil novecentos e noventa e dois reais).

Paratinga, 17 de Abril de 2023.

**Jeferson Brito Teles
Pregoeiro**