



Diário Oficial do EXECUTIVO

Prefeitura Municipal de Pé de Serra - BA

Quinta-feira • 26 de dezembro de 2019 • Ano III • Edição Nº 486



QR CODE

SUMÁRIO

CONSELHO MUNICIPAL DE ASSISTÊNCIA SOCIAL	2
ATOS OFICIAIS	2
ATA DE REUNIÃO (Nº 149/2019)	2
RESOLUÇÃO (Nº 7/2019)	5
RESOLUÇÃO (Nº 8/2019)	9
RESOLUÇÃO (Nº 9/2019)	12
GABINETE DO PREFEITO	16
ATOS OFICIAIS	16
DECRETO (Nº 143/2019)	16
DECRETO (Nº 144/2019)	35
LEI (Nº 590/2019)	98
SECRETARIA DE ADMINISTRAÇÃO E SERVIÇOS PÚBLICOS	154
LICITAÇÕES E CONTRATOS	154
TERMO ADITIVO (TERMO ADITIVO DE VALOR DO CONTRATO Nº 018PP/2019)	154
TERMO ADITIVO (TERMO ADITIVO DE VALOR DO CONTRATO Nº 028PP/2019)	155
SECRETARIA DE ASSISTÊNCIA E DESENVOLVIMENTO SOCIAL	156
LICITAÇÕES E CONTRATOS	156
EXTRATO (CONTRATO Nº 271/2019)	156
SECRETARIA DE EDUCAÇÃO	157
LICITAÇÕES E CONTRATOS	157
EXTRATO (CONTRATO Nº 268/2019)	157
EXTRATO (CONTRATO Nº 274/2019)	158
SECRETARIA DE SAÚDE	159
LICITAÇÕES E CONTRATOS	159
AVISO DE LICITAÇÃO (PREGÃO PRESENCIAL Nº 001/2020)	159
EXTRATO (CONTRATO Nº 260/2019)	160
EXTRATO (CONTRATO Nº 261/2019)	161
EXTRATO (CONTRATO Nº 267/2019)	162

NOTA: As matérias que possuem um asterisco (*) em sua descrição, indicam REPUBLICAÇÃO.

CONFIABILIDADE

PONTUALIDADE

CREDIBILIDADE



**IMPrensa
OFICIAL**
MAIS TRANSPARÊNCIA PARA TODOS



GESTOR: ANTONIO JOILSON CARNEIRO RIOS

<http://pmpedeserraba.imprensaoficial.org/>

ÓRGÃO/SETOR: CONSELHO MUNICIPAL DE ASSISTÊNCIA SOCIAL

CATEGORIA: ATOS OFICIAIS

ATA DE REUNIÃO (Nº 149/2019)

Ata 149 de reunião ordinária do Conselho Municipal de Assistência Social (CMAS), realizada no dia 27 de novembro de 2019, na sede da Secretaria de Assistência Social, tendo como pauta prestação de contas dos recursos federais do ano de 2018, entre outros assuntos que surgirem.

Nos vinte e sete do mês de novembro de 2019, reuniram-se os membros do Conselho Municipal de Assistência Social, representantes do poder Público, sociedade civil e setor de contabilidade. A Srª Cristiana fez a abertura da reunião com a leitura da pauta, e foram os Srs Roberto Guilherme, Manoel Neto e demais presentes. Em seguida, o Sr. Manoel Neto iniciou falando sobre a prestação de contas do ano de 2018 e as aplicações que o município fez com a gestão designado pela secretária a Srª M. Ester. As receitas apresentadas foram: Proteção Social Básica com o valor de R\$ 404.827,69 centavos, Programas e Projetos com o valor de R\$ 114.436,11 centavos, BPE na Escola com o valor de R\$ 861,35 centavos, Primeira Infância no SUAS com o valor de R\$ 113.574,76. Sobre as despesas totais dos recursos federais: Proteção Social Básica com o valor de R\$ 352.547,48 centavos, Programas e Projetos com o valor de R\$ 80.938,34 centavos, BPE na Escola com o valor de R\$ 0,00, Primeira Infância no SUAS com o valor de R\$ 80.983,84 centavos. Em relação aos recursos disponíveis para reprogramação dos serviços em execução no ano de 2019, foram apresentadas: Proteção Social Básica com o valor de R\$ 52.067,06 centavos, Programas e Projetos com o valor de R\$ 33.339,74 centavos, BPE na Escola com o valor de R\$ 861,36 centavos, Primeira Infância no SUAS com o valor de R\$ 32.535,38 centavos. Dentro do refinanciamento foram apresentados também os recursos executados nos serviços e programas com o valor de R\$ 20.850,00 reais, BPE na Escola com o valor R\$ 0,00, Primeira Infância no SUAS com o valor de R\$ 0,00, Proteção Social Básica com o valor de R\$ 20.850,00 reais. Recursos executado com o Órgão Gestor da Política de Assistência Social com o valor de R\$ 435.496,63

84

centavos e Recurso Transferido pelo FEAS e valor de R\$ 150.780,00 reais. Todavia, para IGD SUAS foram apresentados: Saldo disponível na conta em 13/12/2017 e valor de R\$ 30.872,56 centavos. Devolução ao Fundo Nacional de Assistência Social e valor de R\$ 0,00. Valores executados com Ação Relativa a Gestão com o valor de R\$ 21.075,55 centavos. Valores executados com Ações relativas ao Conselho de Assistência Social com o valor de R\$ 730,00 reais; Saldo a reprogramar para o exercício do ano de 2019 com o valor de R\$ 9.068,01 centavos. Saldo a reprogramar com o fortalecimento do Controle Social com o valor de R\$ 500,00 reais e saldo a reprogramar referente as despesas da Gestão SUAS com o valor de R\$ 8.568,01 centavos. Referente ao IGD-Bolsa Família, foram apresentados os recursos reprogramados de exercício anterior com o valor de R\$ 28.628,29 centavos, valores recebidos em exercício com o valor de R\$ 86.693,20 centavos, valores de aplicações com o valor de R\$ 371,13 centavos, devolução ao Fundo Nacional de Assistência Social com o valor de R\$ 97.375,44 centavos, saldo a reprogramar para o exercício de 2019 com o valor de R\$ 18.317,18 centavos. A M^{re} Ester falou da dificuldade encontrada para pagar os funcionários, por conta dos recursos que são poucos, e que esse ano, na conta do IGD-Bolsa, entrou apenas o valor de R\$ 1.300,00 reais, valor irrisório ao do ano de 2018. O Sr^o Nilton falou da possibilidade de repasse do governo federal ser contemplado no ano de 2020, caso não entre em conta no ano em exercício. A Sr^{ta} Cristina informou que após apurar as contas do 1^o, 2^o e 3^o quadrimestre de 2019 surgiram algumas dúvidas, e por isso a comissão achou de bom alvitre solicitar a presença do Secretário de Finanças deste município e Sr^o Cleber para prestar esclarecimentos das mesmas. O Sr^o Manoel Neto complementar falando que iria deixar uma cópia do relatório de tudo que foi apresentado na prestação de contas para acesso dos conselheiros e que se surgissem

alguma dúvida poderiam solicitar via e-mail esclarecimento da equipe da contabilidade. Após a prestação das contas houve a aprovação por unanimidade sem ressalva. Não havendo mais nada a constar, encerro a presente ata que depois de lida e aprovada segue assinada por mim, Leane Souza da Silva, secretária executiva do EMAS e demais presentes. Pé de Serra - BA 27 de novembro de 2019, Maria Ester Carneiro Rios, Maridelio Pereira Rios da Silva, Cristina Rios Gomes, Leane Souza da Silva, Rosaneide B. de Miranda, Lenilda de Carvalho Rios, Nilfari Bon Leopoldo, Manoel Gomes da Silva Neto, Roberto Guilherme S. das, Tal contabilidade das ilhas

RESOLUÇÃO (Nº 7/2019)



Estado da Bahia
PREFEITURA MUNICIPAL DE PÉ DE SERRA



RESOLUÇÃO Nº 07/2019

"Dispõe sobre a análise e aprovação da Prestação de Contas do Cofinanciamento Federal referente ao período Social de 01.01.2018 à 31.12.2018, dos recursos recebidos do Bloco da Gestão do Programa Bolsa Família e do Cadastro Único - IGDBF, do Fundo Nacional de Assistência Social – FNAS para o município de Pé de Serra/Bahia."

O Conselho Municipal de Assistência Social – CMAS, Controle Social de Política Pública de Assistência Social deste município, no uso de suas competências e em consonância com as determinações colegiadas definidas em reunião ordinária realizada nesta data, e,

Considerando que o Conselho Municipal de Assistência Social – CMAS é também a Instância de Controle Social do Programa Bolsa Família, conforme determina a Resolução CNAS nº. 15, de 05 de junho de 2014, como também as determinações contidas na Resolução CNAS nº 18, de 15 de julho de 2013;

Considerando que a participação e controle social no âmbito do PBF referem-se ao conjunto de processos, procedimentos e mecanismos criados para possibilitar o diálogo sobre o Programa entre o Poder Executivo e a sociedade civil, assim como o acompanhamento de sua execução por meio de organizações e movimentos sociais ou diretamente pelo cidadão.

Av Luiz Viana Filho, nº 150, Centro, Pé de Serra/BA
CNPJ Nº. 13.232.913/0001-85



Estado da Bahia
PREFEITURA MUNICIPAL DE PÉ DE SERRA



Considerando que o exercício da participação e controle social do PBF no nível local, realizada pelos Conselhos de Assistência Social, observarão as seguintes diretrizes: I - incentivar e apoiar a mobilização dos usuários do Programa Bolsa Família e dos serviços socioassistenciais, a fim de que possam participar das reuniões do CAS; II – zelar pelo caráter público das reuniões do CAS, salvo quando se tratar de matéria sujeita a sigilo, na forma da legislação pertinente; III – promover a disseminação de informações aos usuários sobre seus direitos, objetivos, regras e mecanismos de funcionamento do Programa Bolsa Família e do Cadastro Único; e, IV – incentivar a participação da sociedade no controle social, bem como articular iniciativas conjuntas, quando couber.

Considerando que a Prestação de contas é etapa obrigatória no processo de Cofinanciamento Federal dos Serviços de ação continuada de Proteção Social Básica e Especial e dos programas, da Gestão do Programa Bolsa Família e do Cadastro Único - IGDBF, voltados para o atendimento ao público alvo em situação de vulnerabilidade e risco social;

Considerando a importância da apresentação da prestação de contas na aplicação dos recebidos do Fundo Nacional de Assistência Social - FNAS, compreendendo o período de janeiro à dezembro/2018;

Considerando as competências inerentes ao CMAS dispostas na LOAS, Lei 8742/93, PNAS, NOB/SUAS e demais normativas no sentido de fiscalização e acompanhamento.

RESOLVE:

Art. 1º- Conforme informações prestadas pela Secretaria **Maria Ester Carneiro Rios**, através das documentações de receitas, de processos de pagamentos, dos extratos bancários, bem como dos relatórios da execução

Av Luiz Viana Filho, nº 150, Centro, Pé de Serra/BA
CNPJ Nº. 13.232.913/0001-85



Estado da Bahia
PREFEITURA MUNICIPAL DE PÉ DE SERRA



orçamentária e financeira, em reunião ordinária no dia 27 de novembro de 2019, lavrada em ata de nº149/2019, fica aprovada a Prestação de Contas do Cofinanciamento Federal do IGDBF referente ao período de janeiro à dezembro de 2018.

Art. 2º A prestação de contas do Bloco da Gestão do Programa Bolsa Família e do Cadastro Único - IGDBF, foi apresentada, analisada e aprovada e apresentaram ao final do dia 31 de dezembro de 2018, os saldos financeiros para a partir de 01.01.2019, nos seguintes valores, os quais também demonstramos a seguir a movimentação orçamentária e financeira do ano de 2018:

GESTÃO - IGD BOLSA FAMÍLIA	
ESPECIFICAÇÃO	C/C
	34.693-4 (IGDSUAS)
Saldo ant./2017	28.628,30
Sl. 2017 c/movimento	0,00
Sl. 2017 c/aplicação	28.628,30
Receitas	87.064,33
Transf. FNAS	86.693,20
Rendimentos de Aplicação	371,13
Sub-total	115.692,63
Despesas	97.375,44
Despesas Diversas	97.375,44
Saldo p/01.01.2019	18.317,19
TEM:	
Conta Movimento	69,70
Conta Aplicação	18.247,49
TOTAL P/2019	18.317,19
Av Luiz Viana Filho, nº 150, Centro, Pé de Serra/BA	
OBS: Aplic. Fonte 00	0,00



Estado da Bahia
PREFEITURA MUNICIPAL DE PÉ DE SERRA



Art. 3º- Esta resolução entra em vigor a partir de sua publicação, revogadas as disposições em contrário.

Pé de Serra - Bahia, 27 de novembro de 2019.

Cristina Rios Gomes
Presidente do Conselho Municipal de Assistência Social



Av Luiz Viana Filho, nº 150, Centro, Pé de Serra/BA
CNPJ Nº. 13.232.913/0001-85

RESOLUÇÃO (Nº 8/2019)



Estado da Bahia
PREFEITURA MUNICIPAL DE PÉ DE SERRA



RESOLUÇÃO Nº 08/2019

"Dispõe sobre a análise e aprovação da Prestação de Contas do Cofinanciamento Federal referente ao período de 01.01.2018 à 31.12.2018, dos recursos recebidos do Bloco da Gestão do Suas – Índice de Gestão Descentralizada do Suas, do Fundo Nacional de Assistência Social – FNAS para o município de Pé de Serra/Bahia."

O Conselho Municipal de Assistência Social – CMAS, Controle Social de Política Pública de Assistência Social deste município, no uso de suas competências e em consonância com as determinações colegiadas definidas em reunião ordinária realizada nesta data, e,

Considerando que a Prestação de contas é etapa obrigatória no processo de Cofinanciamento Federal dos Serviços de ação continuada de Proteção Social Básica e Especial e dos Programas, da Gestão do Suas (IGDSUAS), voltados para o atendimento ao público alvo em situação de vulnerabilidade e risco social;

Considerando a importância da apresentação da prestação de contas na aplicação dos recebidos do Fundo Nacional de Assistência Social - FNAS, compreendendo o período de janeiro à dezembro/2018;

Considerando as competências inerentes ao CMAS dispostas na LOAS, Lei 8742/93, PNAS, NOB/SUAS e demais normativas no sentido de fiscalização e acompanhamento.

RESOLVE:

Art. 1º- Conforme informações prestadas pela Secretaria **Maria Ester Carneiro Rios** através das documentações de receitas, de processos de pagamentos, dos extratos bancários, bem como dos relatórios da execução orçamentária e financeira em reunião

Av Luiz Viana Filho, nº 150, Centro, Pé de Serra/BA
CNPJ Nº. 13.232.913/0001-85



Estado da Bahia
PREFEITURA MUNICIPAL DE PÉ DE SERRA



ordinária no dia 27 de novembro de 2019 lavrada em ata de nº 149/2019, fica aprovada a Prestação de Contas do Cofinanciamento Federal do IGDSUAS referente ao período de janeiro ao dezembro de 2018.

Art. 2º A prestação de contas do Bloco da Gestão do Suas – Índice de Gestão Descentralizada do Suas, foi apresentada, analisada e aprovada e apresentaram ao final do dia 31 de dezembro de 2018, os saldos financeiros para a partir de 01.01.2019, nos seguintes valores, os quais também demonstramos a seguir a movimentação orçamentária e financeira do ano de 2018:

GESTÃO - IGD SUAS		
ESPECIFICAÇÃO	C/C	
	34.698-5 (IGDSUAS)	
Saldo ant./2017		12.844,38
Sl. 2017 c/movimento	0,00	
Sl. 2017 c/aplicação	12.844,38	
Receitas		18.028,18
Transf. FNAS	17.922,24	
Rendimentos de Aplicação	105,94	
Sub-total		30.872,56
Despesas		21.804,55
Gestão	21.074,55	
Out.Despesas (Diárias Conselho - 3%)	730,00	
Saldo p/01.01.2019		9.068,01
TEM:		
Conta Movimento	180,00	
Conta Aplicação	8.888,01	
TOTAL P/2019	9.068,01	
OBS: Aplic. Fonte 00	0,00	

Art. 3º- Esta resolução entra em vigor a partir de sua publicação, revogadas as disposições em contrário.




Estado da Bahia
PREFEITURA MUNICIPAL DE PÉ DE SERRA



Pé de Serra -Bahia, 27 de novembro de 2019.

Cristina Rios Gomes
Presidente do Conselho Municipal de Assistência Social



Av Luiz Viana Filho, nº 150, Centro, Pé de Serra/BA
CNPJ Nº. 13.232.913/0001-85

RESOLUÇÃO (Nº 9/2019)



Estado da Bahia
PREFEITURA MUNICIPAL DE PÉ DE SERRA



RESOLUÇÃO Nº 09/2019

"Dispõe sobre a análise e aprovação da Prestação de Contas do Cofinanciamento Federal referente ao período de 01.01.2018 à 31.12.2018, dos recursos recebidos da Proteção Social Básica, da Proteção Social Especial de Média e Alta Complexidade, dos Programas, do Fundo Nacional de Assistência Social – FNAS para o município de 'Pé de Serra/Bahia."

O Conselho Municipal de Assistência Social – CMAS, Controle de Política Pública de Assistência Social deste município, no uso de suas competências e em consonância com as determinações colegiadas definidas em reunião ordinária realizada nesta data, e,

Considerando que a Prestação de contas é etapa obrigatória no processo de Cofinanciamento Federal dos serviços de ação continuada de Proteção Social Básica e Especial e dos Programas, voltados para o atendimento ao público alvo em situação de vulnerabilidade e risco social;

Considerando a importância da apresentação da prestação de contas na aplicação dos recebidos do Fundo Nacional de Assistência Social - FNAS, compreendendo o período de janeiro à dezembro/2018;

Av Luiz Viana Filho, nº 150, Centro, Pé de Serra/BA
CNPJ Nº. 13.232.913/0001-85



Estado da Bahia
PREFEITURA MUNICIPAL DE PÉ DE SERRA



Considerando as competências inerentes ao CMAS dispostas na LOAS, Lei 8742/93, PNAS, NOB/SUAS e demais normativas no sentido de fiscalização e acompanhamento.

RESOLVE:

Art. 1º- Conforme informações prestadas pela Secretaria **Maria Ester Carneiro Rios**, através das documentações de receitas, de processos de pagamentos, dos extratos bancários, bem como dos relatórios da execução orçamentária e financeira, em reunião ordinária no dia 27 de novembro de 2019 lavrada em ata de nº 149/2019, fica aprovada a Prestação de Contas do Cofinanciamento Federal referente ao período de janeiro à dezembro de 2018.

Art. 2º A prestação de contas do Bloco da Proteção Social Básica (PBF, SCFV), foi apresentada, analisada e aprovada e apresentaram ao final do dia 31 de dezembro de 2018, os saldos financeiros para a partir de 01.01.2019, nos seguintes valores, os quais também demonstramos a seguir a movimentação orçamentária e financeira do ano de 2018:

BLOCO DE PROTEÇÃO SOCIAL BÁSICA		
ESPECIFICAÇÃO	C/C	
	34.704-3 (PBF + SCFV)	
Saldo ant./2017		82.930,64
Sl. 2017 c/movimento	0,00	
(+) Resgate abtecipado	28,20	
Sl. 2017 c/aplicação	82.902,44	
Transf. PNAS (Manoel Filho, nº 150, Centro, Pé de Serra/BA)	239.600,00	319.546,47
Transf. FNAS (PBF + SCFV)	59.946,47	
Rendimentos de Aplicação	2.350,59	2.350,59
Sub-total		404.827,70



Estado da Bahia
PREFEITURA MUNICIPAL DE PÉ DE SERRA



Art. 3º A prestação de contas do Programa 1ª. Infância no Suas (Criança Feliz), foi apresentada, analisada e aprovada e apresentaram ao final do dia 31 de dezembro de 2018, os saldos financeiros para a partir de 01.01.2019, nos seguintes valores, os quais também demonstramos a seguir a movimentação orçamentária e financeira do ano de 2018:

PROGRAMA 1a. INFÂNCIA NO SUAS		
ESPECIFICAÇÃO	C/C	
	35.597-6 (IGDSUAS)	
Saldo ant./2017		28.395,66
Sl. 2017 c/movimento	0,00	
Sl. 2017 c/aplicação	28.395,66	
Receitas		85.179,11
Transf. FNAS	84.552,00	
Rendimentos de Aplicação	627,11	
Sub-total		113.574,77
Despesas		80.938,34
Pessoal (11)	53.310,67	
Despesas Diversas	27.627,67	
Saldo p/01.01.2019		32.636,43
TEM:		
Conta Movimento	101,05	
Conta Aplicação	32.535,38	
TOTAL P/2019	32.636,43	
OBS: Aplicação Financeira nº 150, Centro, Pé de Serra/BA		0,00

CNPJ Nº. 13.232.913/0001-85



Estado da Bahia
PREFEITURA MUNICIPAL DE PÉ DE SERRA



Art.4º A prestação de contas do Programa BPC Na Escola, foi apresentada, analisada e aprovada e apresentaram ao final do dia 31 de dezembro de 2018, os saldos financeiros para a partir de 01.01.2019, nos seguintes valores, os quais também demonstramos a seguir a movimentação orçamentária e financeira do ano de 2018:

PROGRAMA BPC NA ESCOLA	
ESPECIFICAÇÃO	C/C 35.597-6 (IGDSUAS)
Saldo ant./2017	133,10
Sl. 2017 c/movimento	0,00
Sl. 2017 c/aplicação	133,10
Receitas	728,26
Transf. FNAS	720,00
Rendimentos de Aplicação	8,26
Sub-total	861,36
Despesas	0,00
Despesas Diversas	0,00
Saldo p/01.01.2019	861,36
TEM:	
Conta Movimento	0,00
Conta Aplicação	861,36
TOTAL P/2019	861,36
OBS: Aplic. Fonte 00	0,00

Art. 5º- Esta resolução entra em vigor a partir de sua publicação, revogadas as disposições em contrário.

Pé de Serra – Bahia, 27 de novembro de 2019.

Cristina Rios Gomes
Presidente do Conselho Municipal de Assistência Social

Av Luiz Viana Filho, nº 150, Centro, Pé de Serra/BA
CNPJ Nº. 13.232.913/0001-85

ÓRGÃO/SETOR: GABINETE DO PREFEITO

CATEGORIA: ATOS OFICIAIS

DECRETO (Nº 143/2019)



**Estado da Bahia
PREFEITURA MUNICIPAL DE PÉ DE SERRA**



DECRETO Nº 143, DE 24 DE DEZEMBRO DE 2019.

**Aprova o QUADRO DE DETALHAMENTO DE
DESPESA - QDD para o exercício financeiro de
2020 e da outras providencias.**

O PREFEITO DE PÉ DE SERRA, no uso de suas atribuições legais e devidamente autorizada na Lei Municipal que dispõe sobre as Diretrizes Orçamentárias para o exercício de 2020.

DECRETA:

Art. 1º – Ficam aprovados para o exercício financeiro de 2020, os Quadros de Detalhamento da Despesa - QDD do Poder Executivo, para efeito de execução orçamentaria relativos aos Programas de Trabalho integrantes da Lei Orçamentaria Anual de 2020, na forma do Anexo único, que faz parte integrante deste Decreto.

Art. 2º - A execução orçamentaria obedecerá aos Quadros de Detalhamento da Despesa - QDD, a Estrutura de Custos de Projetos, Atividades e Operações Especiais, segundo a natureza da despesa, estabelecida para cada Unidades Orçamentarias, em consonância com os Programas de Trabalho, fixados na Lei Orçamentaria Anual.

Art. 3º - Os Quadros de Detalhamento de Despesa poderão ser alterados, no decurso do exercício financeiro, para atender as necessidades de execução orçamentária, respeitados, sempre, os valores dos respectivos Grupos de Natureza da Despesa, estabelecidos na Lei orçamentária ou em créditos adicionais regularmente abertos.

Art. 4º- Fica a contabilidade municipal encarregada de exercer o efetivo acompanhamento da execução orçamentária, bem como efetuar os registros contábeis decorrentes da mesma.

Art. 5º - Este Decreto entrara em vigor a partir de 1º de janeiro de 2020, revogando-se as disposições em contrário.

Gabinete do Prefeito de Pé de Serra, em 24 de dezembro de 2019.

ANTÔNIO JOILSON CARNEIRO RIOS
Prefeito Municipal

Registre-se e Publique-se

**Av Luiz Viana Filho, nº 150, Centro, Pé de Serra/BA
CNPJ Nº. 13.232.913/0001-85**



PREFEITURA MUNICIPAL DE PE DE SERRA

AV LUIZ VIANA FILHO,150 -

CNPJ: 13.232.913/0001-85 - CEP: . . - PE DE SERRA - BA

QDD - QUADRO DE DETALHAMENTO DA DESPESA

EXERCÍCIO DE 2020

Atividade	Operações Especiais	Projeto	Conta	Fonte de Recurso	Código Reduzido
			Poder:	1 Poder Legislativo	
			Órgão:	1 CAMARA MUNICIPAL DE PE DE SERRA	
			Secretaria:	1 CAMARA MUNICIPAL	
			Unidade:	0101101 CAMARA MUNICIPAL	
PROJETO				1.31.001.1.001 CONSTRUCAO DO ESTACIONAMENTO DO PREDIO DA CAMARA	
		10.200,00	4.4.90.51.00	00 Obras e Instalacoes	1001445100
		10.200,00		Total da Ação (PROJETO)	
PROJETO				1.31.001.1.002 REFORMA DO PLENARIO DO PREDIO DA CAMARA MUNICIPAL	
		10.200,00	4.4.90.51.00	00 Obras e Instalacoes	1002445100
		10.200,00		Total da Ação (PROJETO)	
PROJETO				1.31.001.1.003 REEQUIPAMENTOS DA CAMARA	
		10.150,00	4.4.90.51.00	00 Obras e Instalacoes	1003445100
		10.150,00	4.4.90.52.00	00 Equipamentos e Material Permanente	1003445200
		20.300,00		Total da Ação (PROJETO)	
ATIVIDADE				1.31.001.2.001 DESENVOLVIMENTO E ASSES DOS SERVICOS DA CAMARA MUNICIPAL	
5.000,00			3.1.90.04.00	00 Contratacao por Tempo Determinado	2001310400
971.200,00			3.1.90.11.00	00 Vencimentos e Vantagens Fixas Pessoal Civil	2001311100
184.700,00			3.1.90.13.00	00 Obrigacoes Patronais	2001311300
20.500,00			3.3.90.14.00	00 Diarias - Pessoal Civil	2001331400
50.200,00			3.3.90.30.00	00 Material de Consumo	2001333000
1.000,00			3.3.90.33.00	00 Passagens e Despesas com Locomocao	2001333300
36.000,00			3.3.90.35.00	00 Servico de Consultoria	2001333500
25.200,00			3.3.90.36.00	00 Outros Serv. de Terceiros - Pessoa Fisica	2001333600
110.500,00			3.3.90.39.00	00 Outros Servicos de Terceiros - Pessoa Juridica	2001333900
1.000,00			3.3.90.92.00	00 Despesas de Exercicios Anteriores	2001339200
1.405.300,00				Total da Ação (ATIVIDADE)	
1.405.300,00		40.700,00	=	1.446.000,00	Total da Secretaria
1.405.300,00		40.700,00	=	1.446.000,00	Total da Unidade
1.405.300,00		40.700,00	=	1.446.000,00	Total do Órgão
1.405.300,00		40.700,00	=	1.446.000,00	Total do Poder



PREFEITURA MUNICIPAL DE PE DE SERRA

AV LUIZ VIANA FILHO,150 -

CNPJ: 13.232.913/0001-85 - CEP: . . - PE DE SERRA - BA

QDD - QUADRO DE DETALHAMENTO DA DESPESA

EXERCÍCIO DE 2020

Atividade	Operações Especiais	Projeto	Conta	Fonte de Recurso	Código Reduzido	
Poder: 2 Poder Executivo Órgão: 2 PREFEITURA MUNICIPAL DE PE DE SERRA Secretaria: 2 GABINETE DO PREFEITO Unidade: 0202201 GABINETE DO PREFEITO						
ATIVIDADE						
4.122.002.2.002 MANUTENCAO ADMINISTRATIVA - GABINETE						
3.768,32			3.1.90.04.00	00	Contratacao por Tempo Determinado	2002310400
452.196,00			3.1.90.11.00	00	Vencimentos e Vantagens Fixas Pessoal Civil	2002311100
1.075,90			3.1.90.13.00	00	Obrigacoes Patronais	2002311300
1.075,90			3.1.90.92.00	00	Despesas de Exercicios Anteriores	2002319200
25.991,47			3.3.90.14.00	00	Diarias - Pessoal Civil	2002331400
71.517,09			3.3.90.30.00	00	Material de Consumo	2002333000
1.075,90			3.3.90.35.00	00	Servico de Consultoria	2002333500
17.773,87			3.3.90.36.00	00	Outros Serv. de Terceiros - Pessoa Fisica	2002333600
146.910,92			3.3.90.39.00	00	Outros Servicos de Terceiros - Pessoa Juridica	2002333900
15.900,00			3.3.90.41.00	00	Contribuicoes	2002334100
35.477,90			3.3.90.92.00	00	Despesas de Exercicios Anteriores	2002339200
10.759,00			4.4.90.52.00	00	Equipamentos e Material Permanente	2002445200
783.522,27			Total da Ação (ATIVIDADE)			
783.522,27			=	783.522,27	Total da Secretaria	
Unidade: 0202202 GABINETE DO VICE-PREFEITO						
ATIVIDADE						
4.122.002.2.061 MANUTENCAO DAS ACOES DO GABINETE DO VICE-PREFEITO						
107.590,00			3.1.90.11.00	00	Vencimentos e Vantagens Fixas Pessoal Civil	2061311100
13.780,00			3.1.90.13.00	00	Obrigacoes Patronais	2061311300
2.151,80			3.3.90.14.00	00	Diarias - Pessoal Civil	2061331400
1.075,90			4.4.90.52.00	00	Equipamentos e Material Permanente	2061445200
124.597,70			Total da Ação (ATIVIDADE)			
124.597,70			=	124.597,70	Total da Secretaria	
Unidade: 0202203 PROCURADORIA GERAL DO MUNICIPIO						
ATIVIDADE						
4.122.002.2.062 MANUTENCAO DAS ACOES DA PROCURADORIA GERAL DO MUNICIPIO						
128.154,00			3.1.90.11.00	00	Vencimentos e Vantagens Fixas Pessoal Civil	2062311100
13.780,00			3.1.90.13.00	00	Obrigacoes Patronais	2062311300
8.480,00			3.3.90.14.00	00	Diarias - Pessoal Civil	2062331400
1.075,90			4.4.90.52.00	00	Equipamentos e Material Permanente	2062445200
151.489,90			Total da Ação (ATIVIDADE)			
151.489,90			=	151.489,90	Total da Secretaria	
Unidade: 0202204 CONTROLADORIA GERAL DO MUNICIPIO						
ATIVIDADE						
4.121.002.2.011 ACOES DA CONTROLADORIA GERAL DO MUNICIPIO						
33.075,43			3.1.90.11.00	00	Vencimentos e Vantagens Fixas Pessoal Civil	2011311100
5.207,36			3.1.90.13.00	00	Obrigacoes Patronais	2011311300
14.130,87			3.3.90.14.00	00	Diarias - Pessoal Civil	2011331400
11.296,95			3.3.90.30.00	00	Material de Consumo	2011333000
2.259,39			3.3.90.36.00	00	Outros Serv. de Terceiros - Pessoa Fisica	2011333600
2.259,39			3.3.90.39.00	00	Outros Servicos de Terceiros - Pessoa Juridica	2011333900
12.839,79			4.4.90.52.00	00	Equipamentos e Material Permanente	2011445200
81.069,18			Total da Ação (ATIVIDADE)			
81.069,18			=	81.069,18	Total da Secretaria	
1.140.679,05			=	1.140.679,05	Total da Unidade	
Secretaria: 3 SECRETARIA MUNICIPAL DE GESTAO E ORDEM PUBLICA						
Unidade: 0203301 SECRETARIA MUNICIPAL DE GESTAO E ORDEM PUBLICA						
ATIVIDADE						
4.122.002.2.005 MANUTENCAO DAS ACOES ADMINISTRATIVAS - SECRETARIA DE GESTAO E ORDEM PUBLICA						
107.570,92			3.1.90.04.00	00	Contratacao por Tempo Determinado	2005310400
422.584,00			3.1.90.11.00	00	Vencimentos e Vantagens Fixas Pessoal Civil	2005311100



PREFEITURA MUNICIPAL DE PE DE SERRA

AV LUIZ VIANA FILHO,150 -

CNPJ: 13.232.913/0001-85 - CEP: . . - PE DE SERRA - BA

QDD - QUADRO DE DETALHAMENTO DA DESPESA

EXERCÍCIO DE 2020

Atividade	Operações Especiais	Projeto	Conta	Fonte de Recurso		Código Reduzido
157.943,11			3.1.90.13.00	00	Obrigacoes Patronais	2005311300
333,90			3.1.90.92.00	00	Despesas de Exercicios Anteriores	2005319200
5.379,50			3.3.90.14.00	00	Diarias - Pessoal Civil	2005331400
220.180,00			3.3.90.30.00	00	Material de Consumo	2005333000
83.489,84			3.3.90.36.00	00	Outros Serv. de Terceiros - Pessoa Fisica	2005333600
678.048,47			3.3.90.39.00	00	Outros Servicos de Terceiros - Pessoa Juridica	2005333900
42.400,00			3.3.90.40.00	00	Serviços de Tecnologia da Informação e Comunicação - PJ	2005334000
21.200,00			3.3.90.92.00	00	Despesas de Exercicios Anteriores	2005339200
5.379,50			3.3.90.93.00	00	Indenizacoes e Restituicoes	2005339300
121.758,00			4.4.90.52.00	00	Equipamentos e Material Permanente	2005445200
10.759,00			4.5.90.61.00	00	Aquisicao de Imoveis	2005456100
1.877.026,24			Total da Ação (ATIVIDADE)			
ATIVIDADE			4.122.012.2.050		GESTÃO DAS AÇÕES DO CONSÓRCIO PÚBLICO	
1.000,00			3.1.71.70.00	00	Rateio pela Participacao em Consorcio Publico	205070001
104.000,00			3.3.71.70.00	00	Rateio pela Participacao em Consorcio Publico	20507000
1.000,00			4.4.71.70.00	00	Rateio pela Participacao em Consorcio Publico	205070002
106.000,00			Total da Ação (ATIVIDADE)			
1.983.026,24			=	1.983.026,24	Total da Secretaria	
1.983.026,24			=	1.983.026,24	Total da Unidade	
		Secretaria:	4	SEC, MUNICIPAL DA EDUCACAO CULTURA, ESP. E LAZER		
		Unidade:	0205501	SEC, MUNICIPAL DA EDUCACAO CULTURA, ESP. E LAZER		
PROJETO			27.813.009.1.047	AMPLIACAO DO ESTADIO MUNICIPAL		
	1.075,90		4.4.90.30.00	24	Material de Consumo	1047443024
	1.075,90		4.4.90.36.00	24	Outros Servicos de Terceiros - Pessoa Fisica	1047443624
	1.075,90		4.4.90.39.00	24	Outros Servicos de Terceiros - Pessoa Juridica	1047443924
	19.649,77		4.4.90.51.00	00	Obras e Instalacoes	1047445100
	19.047,14		4.4.90.51.00	24	Obras e Instalacoes	1047445124
	41.924,61		Total da Ação (PROJETO)			
PROJETO			13.392.005.1.050	CONSTRUCAO DE CENTRO CULTURAL		
	2.689,75		4.4.90.30.00	24	Material de Consumo	1050443024
	2.689,75		4.4.90.36.00	24	Outros Servicos de Terceiros - Pessoa Fisica	1050443624
	2.689,75		4.4.90.39.00	24	Outros Servicos de Terceiros - Pessoa Juridica	1050443924
	22.593,90		4.4.90.51.00	00	Obras e Instalacoes	1050445100
	83.773,31		4.4.90.51.00	24	Obras e Instalacoes	1050445124
	114.436,46		Total da Ação (PROJETO)			
PROJETO			13.392.003.1.051	CONSTRUCAO DO AUDITORIO E BIBLIOTECA MUNICIAPAL		
	1.075,90		4.4.90.30.00	00	Material de Consumo	1051443000
	1.075,90		4.4.90.36.00	00	Outros Servicos de Terceiros - Pessoa Fisica	1051443600
	1.075,90		4.4.90.39.00	00	Outros Servicos de Terceiros - Pessoa Juridica	1051443900
	60.761,47		4.4.90.51.00	00	Obras e Instalacoes	1051445100
	5.379,50		4.4.90.52.00	22	Equipamentos e Material Permanente	1051445222
	11.296,95		4.5.90.61.00	00	Aquisicao de Imoveis	1051456100
	80.665,62		Total da Ação (PROJETO)			
PROJETO			27.812.009.1.053	CONSTRUCAO DE QUADRAS ESPORTIVA E EQUIPAMENTO PARA PRATICA DE ESPORTES		
	3.227,70		4.4.90.30.00	24	Material de Consumo	1053443024
	3.227,70		4.4.90.36.00	24	Outros Servicos de Terceiros - Pessoa Fisica	1053443624
	3.227,70		4.4.90.39.00	24	Outros Servicos de Terceiros - Pessoa Juridica	1053443924
	32.277,00		4.4.90.51.00	00	Obras e Instalacoes	1053445100
	107.590,00		4.4.90.51.00	24	Obras e Instalacoes	1053445124
	149.550,10		Total da Ação (PROJETO)			
PROJETO			12.361.011.1.061	CONSTRUCAO DE QUADRAS POLIESPORTIVAS NAS ESCOLAS		
	1.613,85		4.4.90.30.00	15	Material de Consumo	1061443015
	1.613,85		4.4.90.36.00	15	Outros Servicos de Terceiros - Pessoa Fisica	1061443615



PREFEITURA MUNICIPAL DE PE DE SERRA

AV LUIZ VIANA FILHO,150 -

CNPJ: 13.232.913/0001-85 - CEP: . . - PE DE SERRA - BA

QDD - QUADRO DE DETALHAMENTO DA DESPESA

EXERCÍCIO DE 2020

Atividade	Operações Especiais	Projeto	Conta	Fonte de Recurso		Código Reduzido
		1.613,85	4.4.90.39.00	15	Outros Servicos de Terceiros - Pessoa Juridica	1061443915
		5.379,50	4.4.90.51.00	01	Obras e Instalacoes	1061445101
		198.220,00	4.4.90.51.00	15	Obras e Instalacoes	1061445115
		131,76	4.4.90.51.00	22	Obras e Instalacoes	1061445122
		208.572,81	Total da Ação (PROJETO)			
PROJETO			12.361.003.1.063		CONSTRUCAO, AMPLIACAO E EQUIPAMENTO DE UNIDADES ESCOLARES NO MUNICIPIO.	
		1.613,85	4.4.90.30.00	15	Material de Consumo	1063443015
		1.613,85	4.4.90.36.00	15	Outros Servicos de Terceiros - Pessoa Fisica	1063443615
		1.613,85	4.4.90.39.00	15	Outros Servicos de Terceiros - Pessoa Juridica	1063443915
		1.677,45	4.4.90.51.00	01	Obras e Instalacoes	1063445101
		1.078,05	4.4.90.51.00	04	Obras e Instalacoes	1063445104
		483.192,86	4.4.90.51.00	15	Obras e Instalacoes	1063445115
		1.075,90	4.4.90.51.00	19	Obras e Instalacoes	1063445119
		41.957,48	4.4.90.51.00	22	Obras e Instalacoes	1063445122
		21.200,00	4.4.90.52.00	01	Equipamentos e Material Permanente	1063445201
		32.277,00	4.4.90.52.00	04	Equipamentos e Material Permanente	1063445204
		1.129,70	4.5.90.61.00	01	Aquisicao de Imoveis	1063456101
		588.429,99	Total da Ação (PROJETO)			
ATIVIDADE			13.392.005.2.003		PROMOCAO E REALIZACAO DE EVENTOS CULTURAIS E TRADICIONAIS	
31.800,00			3.3.90.30.00	00	Material de Consumo	2003333000
53.000,00			3.3.90.36.00	00	Outros Serv. de Terceiros - Pessoa Fisica	2003333600
13.888,11			3.3.90.36.00	10	Outros Serv. de Terceiros - Pessoa Fisica	200333610
556.217,90			3.3.90.39.00	00	Outros Servicos de Terceiros - Pessoa Juridica	2003333900
8.848,00			3.3.90.39.00	10	Outros Servicos de Terceiros - Pessoa Juridica	2003333910
8.069,25			3.3.90.39.00	24	Outros Servicos de Terceiros - Pessoa Juridica	2003333924
671.823,26			Total da Ação (ATIVIDADE)			
ATIVIDADE			27.813.009.2.004		APOIO AO ESPORTE AMADOR	
348,48			3.3.50.43.00	00	Subvencoes Sociais	2004334300
21.162,95			3.3.90.30.00	00	Material de Consumo	2004333000
17.429,58			3.3.90.32.00	00	Material de Distribuicao Gratuita	2004333200
52.719,10			3.3.90.36.00	00	Outros Serv. de Terceiros - Pessoa Fisica	2004333600
91.660,11			Total da Ação (ATIVIDADE)			
ATIVIDADE			13.392.002.2.006		MANUTENCAO ADMINISTRATIVA DO DEPARTAMENTO DE CULTURA, ESPORTE E LAZER	
3.555,00			3.3.50.43.00	00	Subvencoes Sociais	2006334300
18.008,41			3.3.90.30.00	00	Material de Consumo	2006333000
500,00			3.3.90.30.00	10	Material de Consumo	2006333010
11.027,98			3.3.90.32.00	00	Material de Distribuicao Gratuita	2006333200
16.568,86			3.3.90.36.00	00	Outros Serv. de Terceiros - Pessoa Fisica	2006333600
1.000,00			3.3.90.36.00	10	Outros Serv. de Terceiros - Pessoa Fisica	2006333610
6.481,22			3.3.90.39.00	00	Outros Servicos de Terceiros - Pessoa Juridica	2006333900
500,00			3.3.90.39.00	10	Outros Servicos de Terceiros - Pessoa Juridica	2006333910
1.721,44			3.3.90.48.00	00	Outros Auxilio Financeiros a Pessoas Fisicas	2006334800
2.824,24			3.3.90.93.00	24	Indenizacoes e Restituicoes	2006339324
5.648,48			4.4.50.42.00	00	Auxilios	2006444200
537,95			4.4.90.30.00	00	Material de Consumo	2006443000
537,95			4.4.90.36.00	00	Outros Servicos de Terceiros - Pessoa Fisica	2006443600
537,95			4.4.90.39.00	00	Outros Servicos de Terceiros - Pessoa Juridica	2006443900
21.677,00			4.4.90.51.00	00	Obras e Instalacoes	2006445100
18.974,00			4.4.90.52.00	00	Equipamentos e Material Permanente	2006445200
5.648,48			4.4.90.52.00	24	Equipamentos e Material Permanente	2006445224
2.824,24			4.4.90.93.00	24	Indenizacoes e Restituicoes	2006449324
118.573,20			Total da Ação (ATIVIDADE)			
ATIVIDADE			12.122.003.2.013		GERENCIAMENTO DAS ACOES ADMINISTRATIVAS DA SECRETARIA DE EDUCACAO	



PREFEITURA MUNICIPAL DE PE DE SERRA

AV LUIZ VIANA FILHO,150 -

CNPJ: 13.232.913/0001-85 - CEP: . . - PE DE SERRA - BA

QDD - QUADRO DE DETALHAMENTO DA DESPESA

EXERCÍCIO DE 2020

Atividade	Operações Especiais	Projeto	Conta	Fonte de Recurso		Código Reduzido
47.479,47			3.1.90.04.00	01	Contratacao por Tempo Determinado	2013310401
106.000,00			3.1.90.11.00	01	Vencimentos e Vantagens Fixas Pessoal Civil	2013311101
56.538,28			3.1.90.13.00	01	Obrigações Patronais	2013311301
10.600,00			3.1.90.91.00	01	Sentenças Judiciais	2013319101
1.075,90			3.1.90.92.00	01	Despesas de Exercícios Anteriores	2013319201
1.075,90			3.3.50.43.00	01	Subvencões Sociais	2013334301
5.379,50			3.3.90.14.00	01	Diárias - Pessoal Civil	2013331401
145.514,96			3.3.90.30.00	01	Material de Consumo	2013333001
139.882,89			3.3.90.30.00	04	Material de Consumo	2013333004
57.240,00			3.3.90.34.00	01	Out. Desp. de Pess. decorrentes de Cont. de Terc.	20133401
38.160,00			3.3.90.35.00	01	Serviço de Consultoria	2013333501
41.976,00			3.3.90.36.00	01	Outros Serv. de Terceiros - Pessoa Física	2013333601
159.000,00			3.3.90.39.00	01	Outros Serviços de Terceiros - Pessoa Jurídica	2013333901
20.401,82			3.3.90.92.00	01	Despesas de Exercícios Anteriores	2013339201
4.284,76			3.3.90.93.00	22	Indenizações e Restituições	2013339322
10.600,00			4.4.90.51.00	01	Obras e Instalações	2013445101
40.229,12			4.4.90.52.00	01	Equipamentos e Material Permanente	2013445201
2.151,80			4.4.90.52.00	04	Equipamentos e Material Permanente	2013445204
887.590,40			Total da Ação (ATIVIDADE)			
ATIVIDADE			12.361.003.2.014		ACOES DO PDDE	
1.577,27			3.3.90.30.00	15	Material de Consumo	2014333015
1.075,90			3.3.90.36.00	15	Outros Serv. de Terceiros - Pessoa Física	2014333615
12.910,80			3.3.90.39.00	15	Outros Serviços de Terceiros - Pessoa Jurídica	2014333915
1.075,90			4.4.90.52.00	15	Equipamentos e Material Permanente	2014445215
16.639,87			Total da Ação (ATIVIDADE)			
ATIVIDADE			12.368.003.2.015		AMPLIACAO DA OFERTA DO TRANSPORTE ESCOLAR	
64.554,00			3.3.90.30.00	01	Material de Consumo	2015333001
10.010,17			3.3.90.30.00	04	Material de Consumo	2015333004
5.056,73			3.3.90.30.00	15	Material de Consumo	2015333015
215.180,00			3.3.90.30.00	19	Material de Consumo	2015333019
7.531,30			3.3.90.36.00	01	Outros Serv. de Terceiros - Pessoa Física	2015333601
564,85			3.3.90.36.00	04	Outros Serv. de Terceiros - Pessoa Física	2015333604
5.648,48			3.3.90.36.00	15	Outros Serv. de Terceiros - Pessoa Física	2015333615
171.117,92			3.3.90.39.00	01	Outros Serviços de Terceiros - Pessoa Jurídica	2015333901
236.698,00			3.3.90.39.00	04	Outros Serviços de Terceiros - Pessoa Jurídica	2015333904
191.900,76			3.3.90.39.00	15	Outros Serviços de Terceiros - Pessoa Jurídica	2015333915
537.950,00			3.3.90.39.00	19	Outros Serviços de Terceiros - Pessoa Jurídica	2015333919
3.528,48			3.3.90.92.00	01	Despesas de Exercícios Anteriores	2015339201
241.646,72			3.3.90.92.00	15	Despesas de Exercícios Anteriores	2015339215
161,39			4.4.90.30.00	01	Material de Consumo	2015443001
161,39			4.4.90.36.00	01	Outros Serviços de Terceiros - Pessoa Física	2015443601
161,39			4.4.90.39.00	01	Outros Serviços de Terceiros - Pessoa Jurídica	2015443901
645,54			4.4.90.51.00	01	Obras e Instalações	2015445101
1.129,70			4.4.90.52.00	01	Equipamentos e Material Permanente	2015445201
17.124,30			4.4.90.52.00	15	Equipamentos e Material Permanente	2015445215
1.075,90			4.4.90.92.00	15	Despesas de Exercícios Anteriores	2015449215
1.711.847,02			Total da Ação (ATIVIDADE)			
ATIVIDADE			12.361.003.2.016		GERENCIAMENTO DAS ACOES DO ENSINO FUNDAMENTAL	
42.400,00			3.1.90.04.00	01	Contratacao por Tempo Determinado	2016310401
218.360,00			3.1.90.04.00	18	Contratacao por Tempo Determinado	2016310418
221.540,00			3.1.90.04.00	19	Contratacao por Tempo Determinado	2016310419
212.000,00			3.1.90.11.00	01	Vencimentos e Vantagens Fixas Pessoal Civil	2016311101
6.455.400,00			3.1.90.11.00	18	Vencimentos e Vantagens Fixas Pessoal Civil	2016311118
1.506.260,00			3.1.90.11.00	19	Vencimentos e Vantagens Fixas Pessoal Civil	2016311119
473,40			3.1.90.13.00	01	Obrigações Patronais	2016311301
984.616,27			3.1.90.13.00	18	Obrigações Patronais	2016311318



PREFEITURA MUNICIPAL DE PE DE SERRA

AV LUIZ VIANA FILHO,150 -

CNPJ: 13.232.913/0001-85 - CEP: . . - PE DE SERRA - BA

QDD - QUADRO DE DETALHAMENTO DA DESPESA

EXERCÍCIO DE 2020

Atividade	Operações Especiais	Projeto	Conta	Fonte de Recurso		Código Reduzido
150.626,00			3.1.90.13.00	19	Obrigacoes Patronais	2016311319
9.173,12			3.1.90.92.00	01	Despesas de Exercicios Anteriores	2016319201
1.075,90			3.3.50.43.00	19	Subvencoes Sociais	2016334319
2.189,70			3.3.90.14.00	01	Diarias - Pessoal Civil	2016331401
1.075,90			3.3.90.14.00	19	Diarias - Pessoal Civil	2016331419
212.000,00			3.3.90.30.00	01	Material de Consumo	2016333001
27.005,09			3.3.90.30.00	04	Material de Consumo	2016333004
1.000,00			3.3.90.30.00	15	Material de Consumo	20163015
339.959,72			3.3.90.30.00	19	Material de Consumo	2016333019
29.446,06			3.3.90.36.00	01	Outros Serv. de Terceiros - Pessoa Fisica	2016333601
17.128,77			3.3.90.36.00	04	Outros Serv. de Terceiros - Pessoa Fisica	2016333604
32.277,00			3.3.90.36.00	19	Outros Serv. de Terceiros - Pessoa Fisica	2016333619
170.390,02			3.3.90.39.00	01	Outros Servicos de Terceiros - Pessoa Juridica	2016333901
55.946,80			3.3.90.39.00	04	Outros Servicos de Terceiros - Pessoa Juridica	2016333904
355.199,78			3.3.90.39.00	19	Outros Servicos de Terceiros - Pessoa Juridica	2016333919
1.129,70			3.3.90.92.00	01	Despesas de Exercicios Anteriores	2016339201
5.648,48			3.3.90.92.00	04	Despesas de Exercicios Anteriores	2016339204
5.648,48			3.3.90.92.00	19	Despesas de Exercicios Anteriores	2016339219
9.555,90			4.4.90.52.00	01	Equipamentos e Material Permanente	2016445201
2.259,39			4.4.90.52.00	04	Equipamentos e Material Permanente	2016445204
21.518,00			4.4.90.52.00	19	Equipamentos e Material Permanente	2016445219
1.129,70			4.5.90.61.00	01	Aquisicao de Imoveis	2016456101
11.092.433,18			Total da Ação (ATIVIDADE)			
ATIVIDADE			12.368.003.2.017		MANUTENCAO E REFORMA DE UNIDADES ESCOLARES	
1.075,90			3.3.90.30.00	01	Material de Consumo	2017333001
5.164,32			3.3.90.30.00	04	Material de Consumo	2017333004
322.770,00			3.3.90.30.00	19	Material de Consumo	2017333019
139,39			3.3.90.36.00	01	Outros Serv. de Terceiros - Pessoa Fisica	2017333601
1.129,70			3.3.90.36.00	19	Outros Serv. de Terceiros - Pessoa Fisica	2017333619
1.075,90			3.3.90.39.00	01	Outros Servicos de Terceiros - Pessoa Juridica	2017333901
2.259,39			3.3.90.39.00	19	Outros Servicos de Terceiros - Pessoa Juridica	2017333919
333.614,60			Total da Ação (ATIVIDADE)			
ATIVIDADE			12.306.003.2.018		AMPLIACAO DA OFERTA DE MERENDA ESCOLAR	
74.200,00			3.3.90.30.00	00	Material de Consumo	2018333000
1.060,00			3.3.90.30.00	04	Material de Consumo	2018333004
287.271,32			3.3.90.30.00	15	Material de Consumo	2018333015
1.075,90			3.3.90.36.00	15	Outros Serv. de Terceiros - Pessoa Fisica	2018333615
2.151,80			3.3.90.92.00	15	Despesas de Exercicios Anteriores	2018339215
365.759,02			Total da Ação (ATIVIDADE)			
ATIVIDADE			12.365.003.2.019		GERENCIAMENTO DAS ACOES DO ENSINO INFANTIL	
5.648,48			3.1.90.04.00	01	Contratacao por Tempo Determinado	2019310401
17.214,40			3.1.90.04.00	15	Contratacao por Tempo Determinado	2019310415
43.036,00			3.1.90.04.00	18	Contratacao por Tempo Determinado	2019310418
778,95			3.1.90.04.00	19	Contratacao por Tempo Determinado	2019310419
1.129,70			3.1.90.11.00	01	Vencimentos e Vantagens Fixas Pessoal Civil	2019311101
477,00			3.1.90.11.00	15	Vencimentos e Vantagens Fixas Pessoal Civil	2019311115
5.379,50			3.1.90.11.00	18	Vencimentos e Vantagens Fixas Pessoal Civil	2019311118
2.259,39			3.1.90.11.00	19	Vencimentos e Vantagens Fixas Pessoal Civil	2019311119
1.491,20			3.1.90.13.00	01	Obrigacoes Patronais	2019311301
11.834,90			3.1.90.13.00	15	Obrigacoes Patronais	2019311315
10.651,41			3.1.90.13.00	18	Obrigacoes Patronais	2019311318
745,60			3.1.90.13.00	19	Obrigacoes Patronais	2019311319
17.214,40			3.3.90.30.00	01	Material de Consumo	2019333001
39.553,90			3.3.90.30.00	15	Material de Consumo	2019333015
1.480,44			3.3.90.30.00	19	Material de Consumo	2019333019
3.442,88			3.3.90.36.00	01	Outros Serv. de Terceiros - Pessoa Fisica	2019333601



PREFEITURA MUNICIPAL DE PE DE SERRA

AV LUIZ VIANA FILHO,150 -

CNPJ: 13.232.913/0001-85 - CEP: . . - PE DE SERRA - BA

QDD - QUADRO DE DETALHAMENTO DA DESPESA

EXERCÍCIO DE 2020

Atividade	Operações Especiais	Projeto	Conta	Fonte de Recurso		Código Reduzido
2.259,39			3.3.90.36.00	19	Outros Serv. de Terceiros - Pessoa Fisica	2019333619
1.075,90			3.3.90.39.00	01	Outros Servicos de Terceiros - Pessoa Juridica	2019333901
25.714,01			3.3.90.39.00	15	Outros Servicos de Terceiros - Pessoa Juridica	2019333915
7.746,48			3.3.90.39.00	19	Outros Servicos de Terceiros - Pessoa Juridica	2019333919
1.129,70			3.3.90.92.00	01	Despesas de Exercicios Anteriores	2019339201
8.714,79			4.4.90.52.00	15	Equipamentos e Material Permanente	2019445215
2.366,98			4.4.90.52.00	19	Equipamentos e Material Permanente	2019445219
211.345,40			Total da Ação (ATIVIDADE)			
ATIVIDADE			12.368.003.2.020		ACOES DA EDUCACAO DE JOVENS E ADULTOS	
1.075,90			3.1.90.04.00	22	Contratacao por Tempo Determinado	2020310422
1.075,90			3.1.90.11.00	22	Vencimentos e Vantagens Fixas Pessoal Civil	2020311122
451,88			3.1.90.13.00	22	Obrigacoes Patronais	2020311322
3.227,70			3.3.90.30.00	22	Material de Consumo	2020333022
1.075,90			3.3.90.36.00	22	Outros Serv. de Terceiros - Pessoa Fisica	2020333622
1.699,92			3.3.90.39.00	22	Outros Servicos de Terceiros - Pessoa Juridica	2020333922
537,95			3.3.90.93.00	22	Indenizacoes e Restituicoes	2020339322
1.075,90			4.4.90.52.00	22	Equipamentos e Material Permanente	2020445222
537,95			4.4.90.93.00	22	Indenizacoes e Restituicoes	2020449322
10.759,00			Total da Ação (ATIVIDADE)			
ATIVIDADE			13.392.005.2.030		REALIZAÇÃO DA SEMANA DA CULTURA DE PÉ DE SERRA	
20.000,00			3.3.90.30.00	00	Material de Consumo	20303000
10.000,00			3.3.90.32.00	00	Material de Distribuicao Gratuita	20303200
5.000,00			3.3.90.36.00	00	Outros Serv. de Terceiros - Pessoa Fisica	20303600
60.000,00			3.3.90.39.00	00	Outros Servicos de Terceiros - Pessoa Juridica	20303900
5.000,00			4.4.90.52.00	00	Equipamentos e Material Permanente	20305200
100.000,00			Total da Ação (ATIVIDADE)			
ATIVIDADE			12.368.003.2.042		ACOES DO PROGRAMA ESTADUAL DO TRANSPORTE ESCOLAR	
4.354,24			3.3.90.30.00	22	Material de Consumo	2042333022
4.957,75			3.3.90.36.00	22	Outros Serv. de Terceiros - Pessoa Fisica	2042333622
137.620,47			3.3.90.39.00	22	Outros Servicos de Terceiros - Pessoa Juridica	2042333922
2.120,00			4.4.90.52.00	22	Equipamentos e Material Permanente	2042445222
149.052,46			Total da Ação (ATIVIDADE)			
15.761.097,52		1.183.579,59	=	16.944.677,11	Total da Secretaria	
15.761.097,52		1.183.579,59	=	16.944.677,11	Total da Unidade	
		Secretaria:		5	SECRETARIA MUNICIPAL DE PLANEJAMENTO E FINANÇAS	
		Unidade:		0204401	SECRETARIA MUNICIPAL DE PLANEJAMENTO E FINANÇAS	
ATIVIDADE			4.123.002.2.007		MANUTENÇÃO ADMINISTRATIVA - SECRETARIA DE PLANEJAMENTO E FINANÇAS	
23.379,31			3.1.90.04.00	00	Contratacao por Tempo Determinado	2007310400
301.252,00			3.1.90.11.00	00	Vencimentos e Vantagens Fixas Pessoal Civil	2007311100
32.277,00			3.1.90.13.00	00	Obrigacoes Patronais	2007311300
957,55			3.1.90.92.00	00	Despesas de Exercicios Anteriores	2007319200
5.379,50			3.3.90.14.00	00	Diarias - Pessoal Civil	2007331400
21.518,00			3.3.90.30.00	00	Material de Consumo	2007333000
530,00			3.3.90.30.00	30	Material de Consumo	2007333030
75.820,00			3.3.90.34.00	00	Out. Desp. de Pess. decorrentes de Cont. de Terc.	20073400
50.880,00			3.3.90.35.00	00	Servico de Consultoria	2007333500
500,00			3.3.90.36.00	00	Outros Serv. de Terceiros - Pessoa Fisica	2007333600
222.600,00			3.3.90.39.00	00	Outros Servicos de Terceiros - Pessoa Juridica	2007333900
5.379,50			4.4.90.52.00	00	Equipamentos e Material Permanente	2007445200
740.472,86			Total da Ação (ATIVIDADE)			
ATIVIDADE			4.123.002.2.012		DESENVOLVIMENTO ECONOMICO MUNICIPAL	
32.277,00			3.3.50.43.00	00	Subvencoes Sociais	2012334300
16.297,50			3.3.90.30.00	00	Material de Consumo	2012333000
10.759,00			3.3.90.36.00	00	Outros Serv. de Terceiros - Pessoa Fisica	2012333600



PREFEITURA MUNICIPAL DE PE DE SERRA

AV LUIZ VIANA FILHO,150 -

CNPJ: 13.232.913/0001-85 - CEP: - - PE DE SERRA - BA

QDD - QUADRO DE DETALHAMENTO DA DESPESA

EXERCÍCIO DE 2020

Atividade	Operações Especiais	Projeto	Conta	Fonte de Recurso	Código Reduzido
59.333,50				Total da Ação (ATIVIDADE)	
799.806,36			=	799.806,36	Total da Secretaria
799.806,36			=	799.806,36	Total da Unidade
			Secretaria:	7 SECRETARIA MUNICIPAL DE INFRAESTRUTURA URBANA	
			Unidade:	0207701 SECRETARIA MUNICIPAL DE INFRAESTRUTURA URBANA	
PROJETO				17.512.008.1.014 CONSTRUCAO DE REDE DE ESGOTO E DE DRENAGEM	
		11.825,22	3.3.90.30.00	42	Material de Consumo 1014333042
		753,13	4.4.90.30.00	00	Material de Consumo 1014443000
		753,13	4.4.90.36.00	00	Outros Servicos de Terceiros - Pessoa Fisica 1014443600
		753,13	4.4.90.39.00	00	Outros Servicos de Terceiros - Pessoa Juridica 1014443900
		53.795,00	4.4.90.51.00	00	Obras e Instalacoes 1014445100
		67.879,61			Total da Ação (PROJETO)
PROJETO				15.451.008.1.015 CONSTRUCAO E RECUPERACAO DE BENS PUBLICOS DE USO COMUM	
		22.593,90	3.3.90.30.00	00	Material de Consumo 1015333000
		5.648,48	3.3.90.36.00	00	Outros Serv. de Terceiros - Pessoa Fisica 1015333600
		5.648,48	3.3.90.39.00	00	Outros Servicos de Terceiros - Pessoa Juridica 1015333900
		537,95	4.4.90.30.00	00	Material de Consumo 1015443000
		537,95	4.4.90.36.00	00	Outros Servicos de Terceiros - Pessoa Fisica 1015443600
		537,95	4.4.90.39.00	00	Outros Servicos de Terceiros - Pessoa Juridica 1015443900
		32.277,00	4.4.90.51.00	00	Obras e Instalacoes 1015445100
		67.781,71			Total da Ação (PROJETO)
PROJETO				15.451.008.1.017 PAVIMENTACAO E RECUPERACAO DE VIAS URBANAS	
		12.910,80	3.3.90.30.00	00	Material de Consumo 1017333000
		32.277,00	3.3.90.30.00	16	Material de Consumo 1017333016
		7.267,76	3.3.90.30.00	42	Material de Consumo 1017333042
		9.424,88	3.3.90.39.00	00	Outros Servicos de Terceiros - Pessoa Juridica 1017333900
		1.613,85	4.4.90.30.00	24	Material de Consumo 1017443024
		1.613,85	4.4.90.36.00	24	Outros Servicos de Terceiros - Pessoa Fisica 1017443624
		1.613,85	4.4.90.39.00	24	Outros Servicos de Terceiros - Pessoa Juridica 1017443924
		21.518,00	4.4.90.51.00	00	Obras e Instalacoes 1017445100
		527.051,69	4.4.90.51.00	24	Obras e Instalacoes 1017445124
		583,40	4.4.90.51.00	42	Obras e Instalacoes 1017445142
		615.875,08			Total da Ação (PROJETO)
PROJETO				15.452.008.1.018 CONSTRUCAO E AMPLIACAO DE PRACAS E BENS DE USO COMUM	
		1.613,85	4.4.90.30.00	24	Material de Consumo 1018443024
		1.613,85	4.4.90.36.00	24	Outros Servicos de Terceiros - Pessoa Fisica 1018443624
		1.613,85	4.4.90.39.00	24	Outros Servicos de Terceiros - Pessoa Juridica 1018443924
		16.945,43	4.4.90.51.00	00	Obras e Instalacoes 1018445100
		142.337,86	4.4.90.51.00	24	Obras e Instalacoes 1018445124
		164.124,84			Total da Ação (PROJETO)
PROJETO				8.482.007.1.019 CONSTRUCAO DE CASAS POPULARES	
		753,13	4.4.90.30.00	00	Material de Consumo 1019443000
		753,13	4.4.90.36.00	00	Outros Servicos de Terceiros - Pessoa Fisica 1019443600
		753,13	4.4.90.39.00	00	Outros Servicos de Terceiros - Pessoa Juridica 1019443900
		54.225,36	4.4.90.51.00	00	Obras e Instalacoes 1019445100
		16.945,41	4.4.90.51.00	24	Obras e Instalacoes 1019445124
		73.430,16			Total da Ação (PROJETO)
PROJETO				17.605.008.1.022 EFICIENTIZACAO DO SISTEMA DE ABASTECIMENTO DE AGUA	
		33.890,85	3.3.90.30.00	00	Material de Consumo 1022333000
		11.296,95	3.3.90.36.00	00	Outros Serv. de Terceiros - Pessoa Fisica 1022333600
		22.593,90	3.3.90.39.00	00	Outros Servicos de Terceiros - Pessoa Juridica 1022333900
		753,13	4.4.90.30.00	00	Material de Consumo 1022443000
		753,13	4.4.90.36.00	00	Outros Servicos de Terceiros - Pessoa Fisica 1022443600
		753,13	4.4.90.39.00	00	Outros Servicos de Terceiros - Pessoa Juridica 1022443900



PREFEITURA MUNICIPAL DE PE DE SERRA

AV LUIZ VIANA FILHO,150 -

CNPJ: 13.232.913/0001-85 - CEP: . . - PE DE SERRA - BA

QDD - QUADRO DE DETALHAMENTO DA DESPESA

EXERCÍCIO DE 2020

Atividade	Operações Especiais	Projeto	Conta	Fonte de Recurso		Código Reduzido
		54.225,36	4.4.90.51.00	00	Obras e Instalacoes	1022445100
		124.266,45	Total da Ação (PROJETO)			
PROJETO				15.452.008.1.045	REFORMA DO CENTRO DE ABASTECIMENTO	
		22.593,90	3.3.90.30.00	00	Material de Consumo	1045333000
		22.593,90	3.3.90.30.00	24	Material de Consumo	1045333024
		11.296,95	3.3.90.36.00	00	Outros Serv. de Terceiros - Pessoa Fisica	1045333600
		1.129,70	3.3.90.36.00	24	Outros Serv. de Terceiros - Pessoa Fisica	1045333624
		11.296,95	3.3.90.39.00	00	Outros Servicos de Terceiros - Pessoa Juridica	1045333900
		5.648,48	3.3.90.39.00	24	Outros Servicos de Terceiros - Pessoa Juridica	1045333924
		5.300,00	4.4.90.51.00	00	Obras e Instalacoes	1045445100
		2.120,00	4.4.90.51.00	24	Obras e Instalacoes	1045445124
		16.945,43	4.4.90.52.00	00	Equipamentos e Material Permanente	1045445200
		98.925,31	Total da Ação (PROJETO)			
PROJETO				15.452.008.1.046	AQUISICAO DE VEICULOS E MAQUINAS	
		10.759,00	4.4.90.52.00	00	Equipamentos e Material Permanente	1046445200
		53.795,00	4.4.90.52.00	24	Equipamentos e Material Permanente	1046445224
		64.554,00	Total da Ação (PROJETO)			
PROJETO				17.512.008.1.048	OBRAS DE DRENAGEM E ESGOTAMENTO SANITARIO	
		2.151,80	4.4.90.30.00	24	Material de Consumo	1048443024
		2.151,80	4.4.90.36.00	24	Outros Servicos de Terceiros - Pessoa Fisica	1048443624
		2.151,80	4.4.90.39.00	24	Outros Servicos de Terceiros - Pessoa Juridica	1048443924
		8.160,71	4.4.90.51.00	00	Obras e Instalacoes	1048445100
		101.134,60	4.4.90.51.00	24	Obras e Instalacoes	1048445124
		115.750,71	Total da Ação (PROJETO)			
ATIVIDADE				15.451.008.2.032	MANUTENCAO DAS ACOES ADMINISTRATIVAS DA SECRETARIA	
		53.000,00	3.1.90.04.00	00	Contratacao por Tempo Determinado	2032310400
		583.000,00	3.1.90.11.00	00	Vencimentos e Vantagens Fixas Pessoal Civil	2032311100
		64.660,00	3.1.90.13.00	00	Obrigacoes Patronais	2032311300
		1.129,70	3.1.90.92.00	00	Despesas de Exercicios Anteriores	2032319200
		1.129,70	3.3.90.14.00	00	Diarias - Pessoal Civil	2032331400
		214.777,71	3.3.90.30.00	00	Material de Consumo	2032333000
		21.518,00	3.3.90.36.00	00	Outros Serv. de Terceiros - Pessoa Fisica	2032333600
		735.640,00	3.3.90.39.00	00	Outros Servicos de Terceiros - Pessoa Juridica	2032333900
		35.274,92	3.3.90.92.00	00	Despesas de Exercicios Anteriores	2032339200
		5.379,50	3.3.90.93.00	24	Indenizacoes e Restituicoes	2032339324
		3.389,09	4.4.90.52.00	00	Equipamentos e Material Permanente	2032445200
		3.012,52	4.4.90.52.00	42	Equipamentos e Material Permanente	2032445242
		14.156,69	4.4.90.93.00	00	Indenizacoes e Restituicoes	2032449300
		5.648,48	4.4.90.93.00	24	Indenizacoes e Restituicoes	2032449324
		13.556,34	4.5.90.61.00	00	Aquisicao de Imoveis	2032456100
		1.755.272,65	Total da Ação (ATIVIDADE)			
ATIVIDADE				15.452.008.2.033	EFICIENTIZACAO DO SISTEMA DE LIMPEZA PUBLICA	
		81.660,81	3.1.90.04.00	00	Contratacao por Tempo Determinado	2033310400
		424.000,00	3.1.90.11.00	00	Vencimentos e Vantagens Fixas Pessoal Civil	2033311100
		1.075,90	3.1.90.13.00	00	Obrigacoes Patronais	2033311300
		5.379,50	3.3.90.30.00	00	Material de Consumo	2033333000
		18.404,35	3.3.90.30.00	16	Material de Consumo	2033333016
		5.300,00	3.3.90.30.00	42	Material de Consumo	2033333042
		2.474,57	3.3.90.36.00	00	Outros Serv. de Terceiros - Pessoa Fisica	2033333600
		1.441.600,00	3.3.90.39.00	00	Outros Servicos de Terceiros - Pessoa Juridica	2033333900
		14.317,94	3.3.90.39.00	42	Outros Servicos de Terceiros - Pessoa Juridica	2033333942
		1.129,70	3.3.90.92.00	00	Despesas de Exercicios Anteriores	2033339200
		1.995.342,77	Total da Ação (ATIVIDADE)			
ATIVIDADE				15.451.008.2.034	MANUTENCAO DA ILUMINACAO PUBLICA	
		127.200,00	3.3.90.30.00	00	Material de Consumo	2034333000



PREFEITURA MUNICIPAL DE PE DE SERRA

AV LUIZ VIANA FILHO,150 -

CNPJ: 13.232.913/0001-85 - CEP: . . - PE DE SERRA - BA

QDD - QUADRO DE DETALHAMENTO DA DESPESA

EXERCÍCIO DE 2020

Atividade	Operações Especiais	Projeto	Conta	Fonte de Recurso		Código Reduzido
2.120,00			3.3.90.30.00	42	Material de Consumo	2034333042
5.648,48			3.3.90.36.00	00	Outros Serv. de Terceiros - Pessoa Fisica	2034333600
108.385,00			3.3.90.39.00	00	Outros Serviços de Terceiros - Pessoa Juridica	2034333900
2.259,39			3.3.90.92.00	00	Despesas de Exercicios Anteriores	2034339200
2.259,39			4.4.90.52.00	00	Equipamentos e Material Permanente	2034445200
247.872,26			Total da Ação (ATIVIDADE)			
ATIVIDADE			26.122.008.2.035		MANUTENCAO DO DEPARTAMENTO DE TRANSPORTE	
57.022,70			3.3.90.30.00	00	Material de Consumo	2035333000
12.910,80			3.3.90.36.00	00	Outros Serv. de Terceiros - Pessoa Fisica	2035333600
1.129,70			3.3.90.92.00	00	Despesas de Exercicios Anteriores	2035339200
71.063,20			Total da Ação (ATIVIDADE)			
4.069.550,88	1.392.587,87	=	5.462.138,75		Total da Secretaria	
4.069.550,88	1.392.587,87	=	5.462.138,75		Total da Unidade	
	Secretaria:		10		SEC. MUNIC. DE AGRICULT, MEIO AMBIENTE E REC. HIDR	
	Unidade:		0210100		SEC. MUNIC. DE AGRICULT, MEIO AMBIENTE E REC. HIDR	
PROJETO			20.608.004.1.010		CONSTRUCAO E LIMPEZA DE AGUADAS NO MUNICIPIO	
1.129,70			3.3.90.30.00	00	Material de Consumo	1010333000
11.296,95			3.3.90.36.00	00	Outros Serv. de Terceiros - Pessoa Fisica	1010333600
56.484,75			3.3.90.36.00	24	Outros Serv. de Terceiros - Pessoa Fisica	1010333624
22.593,90			3.3.90.39.00	00	Outros Serviços de Terceiros - Pessoa Juridica	1010333900
45.884,75			3.3.90.39.00	24	Outros Serviços de Terceiros - Pessoa Juridica	1010333924
161,39			4.4.90.30.00	00	Material de Consumo	1010443000
161,39			4.4.90.36.00	00	Outros Serviços de Terceiros - Pessoa Fisica	1010443600
161,39			4.4.90.39.00	00	Outros Serviços de Terceiros - Pessoa Juridica	1010443900
645,54			4.4.90.51.00	00	Obras e Instalacoes	1010445100
43.195,00			4.4.90.51.00	24	Obras e Instalacoes	1010445124
181.714,76			Total da Ação (PROJETO)			
PROJETO			20.122.004.1.027		CONSTRUCAO DO MATADOURO	
322,77			4.4.90.30.00	00	Material de Consumo	1027443000
322,77			4.4.90.36.00	00	Outros Serviços de Terceiros - Pessoa Fisica	1027443600
322,77			4.4.90.39.00	00	Outros Serviços de Terceiros - Pessoa Juridica	1027443900
4.680,17			4.4.90.51.00	00	Obras e Instalacoes	1027445100
5.648,48			Total da Ação (PROJETO)			
ATIVIDADE			15.451.008.2.036		MELHORAMENTO DO ACESSO AS ESTRADAS VICINAIS	
64.554,00			3.1.90.04.00	00	Contratacao por Tempo Determinado	2036310400
53.795,00			3.1.90.11.00	00	Vencimentos e Vantagens Fixas Pessoal Civil	2036311100
1.075,90			3.1.90.13.00	00	Obrigações Patronais	2036311300
1.817,90			3.3.90.14.00	00	Diarias - Pessoal Civil	2036331400
69.138,50			3.3.90.30.00	00	Material de Consumo	2036333000
180.900,69			3.3.90.30.00	42	Material de Consumo	2036333042
3.550,47			3.3.90.36.00	00	Outros Serv. de Terceiros - Pessoa Fisica	2036333600
5.379,50			3.3.90.39.00	00	Outros Serviços de Terceiros - Pessoa Juridica	2036333900
5.407,59			3.3.90.39.00	16	Outros Serviços de Terceiros - Pessoa Juridica	2036333916
439,90			3.3.90.39.00	42	Outros Serviços de Terceiros - Pessoa Juridica	2036333942
386.059,45			Total da Ação (ATIVIDADE)			
ATIVIDADE			20.608.004.2.043		APOIO A AGRICULTURA FAMILIAR	
2.259,39			3.3.90.32.00	00	Material de Distribuicao Gratuita	2043333200
2.259,39			Total da Ação (ATIVIDADE)			
ATIVIDADE			20.122.004.2.044		INCENTIVO A ASSOC E COOPERATIVAS	
3.528,48			3.3.50.43.00	00	Subvencoes Sociais	2044334300
2.259,39			3.3.90.36.00	00	Outros Serv. de Terceiros - Pessoa Fisica	2044333600
1.129,70			3.3.90.39.00	00	Outros Serviços de Terceiros - Pessoa Juridica	2044333900
6.917,57			Total da Ação (ATIVIDADE)			



PREFEITURA MUNICIPAL DE PE DE SERRA

AV LUIZ VIANA FILHO,150 -

CNPJ: 13.232.913/0001-85 - CEP: . . - PE DE SERRA - BA

QDD - QUADRO DE DETALHAMENTO DA DESPESA

EXERCÍCIO DE 2020

Atividade	Operações Especiais	Projeto	Conta	Fonte de Recurso	Código Reduzido
ATIVIDADE				20.122.004.2.045	MANUTENCAO DAS ACOES ADMINISTRATIVAS DA SECRETARIA DE AGRICULTURA, MEIO AMBIENTE E RECURSOS HIDRICOS
116.145,79			3.1.90.11.00	00	Vencimentos e Vantagens Fixas Pessoal Civil 2045311100
10.328,64			3.1.90.13.00	00	Obrigacoes Patronais 2045311300
45.164,48			3.3.90.30.00	00	Material de Consumo 2045333000
1.129,70			3.3.90.32.00	00	Material de Distribuicao Gratuita 2045333200
18.348,40			3.3.90.36.00	00	Outros Serv. de Terceiros - Pessoa Fisica 2045333600
52.222,27			3.3.90.39.00	00	Outros Servicos de Terceiros - Pessoa Juridica 2045333900
1.129,70			3.3.90.93.00	24	Indenizacoes e Restituicoes 2045339324
17.584,09			4.4.90.52.00	00	Equipamentos e Material Permanente 2045445200
1.129,70			4.4.90.93.00	24	Indenizacoes e Restituicoes 2045449324
263.182,77			Total da Ação (ATIVIDADE)		
ATIVIDADE				20.608.004.2.046	MANUTENCAO DO CENTRO DE ABASTECIMENTO.
5.648,48			3.3.90.36.00	00	Outros Serv. de Terceiros - Pessoa Fisica 2046333600
3.389,09			3.3.90.39.00	00	Outros Servicos de Terceiros - Pessoa Juridica 2046333900
9.037,57			Total da Ação (ATIVIDADE)		
ATIVIDADE				20.608.004.2.047	ACOES DE APOIO A AGRICULTURA
27.864,75			3.3.90.32.00	00	Material de Distribuicao Gratuita 2047333200
5.648,48			3.3.90.36.00	00	Outros Serv. de Terceiros - Pessoa Fisica 2047333600
33.513,23			Total da Ação (ATIVIDADE)		
700.969,98	187.363,24	=	888.333,22	Total da Secretaria	
700.969,98	187.363,24	=	888.333,22	Total da Unidade	
	Secretaria:		88	ENCARGOS GERAIS DO MUNICIPIO	
	Unidade:		8888888	ENCARGOS GERAIS DO MUNICIPIO	
OPERAÇÕES ESPECIAIS				4.122.888.8.888	ENCARGOS GERAIS DO MUNICIPIO
216.770,00			3.1.90.91.00	00	Sentencas Judiciais 8888319100
1.075,90			3.2.90.21.00	00	Juros sobre a Divida por Contrato 8888322100
190.800,00			3.3.90.47.00	00	Obrigacoes Tributarias e Contributivas 8888334700
1.075,90			3.3.90.47.00	16	Obrigacoes Tributarias e Contributivas 8888334716
2.151,80			3.3.90.47.00	42	Obrigacoes Tributarias e Contributivas 8888334742
817.893,18			4.6.90.71.00	00	Principal da Divida Contratual Resgatado 8888467100
1.229.766,78			Total da Ação (OPERAÇÕES ESPECIAIS)		
1.229.766,78		=	1.229.766,78	Total da Secretaria	
1.229.766,78		=	1.229.766,78	Total da Unidade	
	Secretaria:		99	RESERVA DE CONTINGENCIA	
	Unidade:		9999999	RESERVA DE CONTINGENCIA	
PROJETO				99.999.999.9.999	Reserva de Contingencia
		530.000,00	9.9.99.99.99	00	Reserva de Contingencia 9999999900
		530.000,00	Total da Ação (PROJETO)		
		530.000,00	=	530.000,00	Total da Secretaria
		530.000,00	=	530.000,00	Total da Unidade
24.455.130,03	1.229.766,78	3.293.530,70	=	28.978.427,51	Total do Órgão



PREFEITURA MUNICIPAL DE PE DE SERRA

AV LUIZ VIANA FILHO,150 -

CNPJ: 13.232.913/0001-85 - CEP: - - PE DE SERRA - BA

QDD - QUADRO DE DETALHAMENTO DA DESPESA

EXERCÍCIO DE 2020

Atividade	Operações Especiais	Projeto	Conta	Fonte de Recurso	Código Reduzido
		Órgão:	3	FUNDO MUNICIPAL DE SAUDE	
		Secretaria:	6	FUNDO MUNICIPAL DE SAUDE	
		Unidade:	0206601	FUNDO MUNICIPAL DE SAUDE	
PROJETO		10.302.006.1.007		CONSTRUCAO DO CENTRO DE ATENCAO PSICOSOCIAL CAPS	
		2.151,80	4.4.90.30.00	23	Material de Consumo
		2.151,80	4.4.90.36.00	23	Outros Servicos de Terceiros - Pessoa Fisica
		2.151,80	4.4.90.39.00	23	Outros Servicos de Terceiros - Pessoa Juridica
		2.151,80	4.4.90.51.00	02	Obras e Instalacoes
		134.487,50	4.4.90.51.00	23	Obras e Instalacoes
		143.094,70		Total da Ação (PROJETO)	
PROJETO		10.301.006.1.011		AQUISICAO DE AMBULANCIA	
		5.379,50	4.4.90.52.00	02	Equipamentos e Material Permanente
		25.839,38	4.4.90.52.00	14	Equipamentos e Material Permanente
		31.218,88		Total da Ação (PROJETO)	
PROJETO		10.301.006.1.012		REFORMA E REEQUIPAMENTO DAS UNIDADES DE BASICA DE SAUDE	
		52.841,00	3.3.90.39.00	02	Outros Servicos de Terceiros - Pessoa Juridica
		5.300,00	4.4.90.51.00	14	Obras e Instalacoes
		4.618,75	4.4.90.52.00	02	Equipamentos e Material Permanente
		62.759,75		Total da Ação (PROJETO)	
PROJETO		10.301.006.1.013		CONSTRUCAO, AMPLIACAO E EQUIPAMENTO DE UNIDADES BASICAS DE SAUDE	
		159,00	3.3.90.30.00	02	Material de Consumo
		5.648,48	3.3.90.36.00	02	Outros Serv. de Terceiros - Pessoa Fisica
		5.648,48	3.3.90.36.00	14	Outros Serv. de Terceiros - Pessoa Fisica
		5.648,48	3.3.90.39.00	02	Outros Servicos de Terceiros - Pessoa Juridica
		1.219,00	3.3.90.39.00	14	Outros Servicos de Terceiros - Pessoa Juridica
		1.075,90	4.4.90.30.00	14	Material de Consumo
		1.075,90	4.4.90.36.00	14	Outros Servicos de Terceiros - Pessoa Fisica
		1.075,90	4.4.90.39.00	14	Outros Servicos de Terceiros - Pessoa Juridica
		168.458,38	4.4.90.51.00	14	Obras e Instalacoes
		1.129,70	4.5.90.61.00	02	Aquisicao de Imoveis
		191.139,22		Total da Ação (PROJETO)	
PROJETO		10.512.007.1.021		IMPLANTACAO DE MELHORIAS SANITARIAS DOMICILIARES	
		1.075,90	4.4.90.51.00	00	Obras e Instalacoes
		53.795,00	4.4.90.51.00	23	Obras e Instalacoes
		54.870,90		Total da Ação (PROJETO)	
PROJETO		10.122.006.1.028		IMPLANTACAO DO PROJETO DE ENERGIA SOLAR NO HOSPITAL ISADORA ALENCAR	
		5.000,00	3.3.90.36.00	02	Outros Serv. de Terceiros - Pessoa Fisica
		80.000,00	3.3.90.39.00	02	Outros Servicos de Terceiros - Pessoa Juridica
		5.000,00	4.4.90.51.00	02	Obras e Instalacoes
		10.000,00	4.4.90.52.00	02	Equipamentos e Material Permanente
		100.000,00		Total da Ação (PROJETO)	
ATIVIDADE		10.301.006.2.022		AMPLIACAO E MANUTENCAO DAS ACOES DE ATENCAO BASICA	
21.518,00			3.1.90.04.00	02	Contratacao por Tempo Determinado
683.700,00			3.1.90.04.00	14	Contratacao por Tempo Determinado
70.398,76			3.1.90.11.00	02	Vencimentos e Vantagens Fixas Pessoal Civil
798.070,62			3.1.90.11.00	14	Vencimentos e Vantagens Fixas Pessoal Civil
426,10			3.1.90.13.00	02	Obrigacoes Patronais
56,98			3.1.90.13.00	14	Obrigacoes Patronais
1.129,70			3.1.90.92.00	02	Despesas de Exercicios Anteriores
88.605,40			3.3.90.30.00	02	Material de Consumo
315.085,00			3.3.90.30.00	14	Material de Consumo
6.360,00			3.3.90.36.00	02	Outros Serv. de Terceiros - Pessoa Fisica
			3.3.90.36.00	14	Outros Serv. de Terceiros - Pessoa Fisica



PREFEITURA MUNICIPAL DE PE DE SERRA

AV LUIZ VIANA FILHO,150 -

CNPJ: 13.232.913/0001-85 - CEP: - - PE DE SERRA - BA

QDD - QUADRO DE DETALHAMENTO DA DESPESA

EXERCÍCIO DE 2020

Atividade	Operações Especiais	Projeto	Conta	Fonte de Recurso	Código Reduzido
43.195,00			3.3.90.39.00	02	Outros Servicos de Terceiros - Pessoa Juridica 2022333902
345.461,95			3.3.90.39.00	14	Outros Servicos de Terceiros - Pessoa Juridica 2022333914
5.369,70			4.4.90.52.00	02	Equipamentos e Material Permanente 2022445202
308.775,62			4.4.90.52.00	14	Equipamentos e Material Permanente 2022445214
2.688.152,83			Total da Ação (ATIVIDADE)		
ATIVIDADE			10.305.006.2.025		AMPLIACAO E MANUTENCAO DAS ACOES DO PISO FIXO DE VIGILANCIA E PROMOCAO A SAUDE (SANITARIA E EPIDEMIOLOGICA)
15.714,50			3.1.90.04.00	02	Contratacao por Tempo Determinado 2025310402
155.834,99			3.1.90.04.00	14	Contratacao por Tempo Determinado 2025310414
32.754,00			3.1.90.11.00	02	Vencimentos e Vantagens Fixas Pessoal Civil 2025311102
63.825,19			3.1.90.11.00	14	Vencimentos e Vantagens Fixas Pessoal Civil 2025311114
1.183,49			3.1.90.13.00	02	Obrigacoes Patronais 2025311302
561,98			3.1.90.13.00	14	Obrigacoes Patronais 2025311314
1.852,35			3.3.90.14.00	14	Diarias - Pessoal Civil 2025331414
4.588,48			3.3.90.30.00	02	Material de Consumo 2025333002
5.913,15			3.3.90.30.00	14	Material de Consumo 2025333014
6.057,08			3.3.90.32.00	02	Material de Distribuicao Gratuita 2025333202
1.129,70			3.3.90.36.00	02	Outros Serv. de Terceiros - Pessoa Fisica 2025333602
537,95			3.3.90.36.00	14	Outros Serv. de Terceiros - Pessoa Fisica 2025333614
2.329,09			3.3.90.39.00	02	Outros Servicos de Terceiros - Pessoa Juridica 2025333902
2.120,00			3.3.90.39.00	14	Outros Servicos de Terceiros - Pessoa Juridica 2025333914
2.259,39			4.4.90.52.00	02	Equipamentos e Material Permanente 2025445202
537,95			4.4.90.52.00	14	Equipamentos e Material Permanente 2025445214
297.199,29			Total da Ação (ATIVIDADE)		
ATIVIDADE			10.303.006.2.027		AMPLIACAO DAS ACOES DA FARMACIA BASICA
22.366,00			3.3.90.30.00	02	Material de Consumo 2027333002
84.058,00			3.3.90.30.00	14	Material de Consumo 2027333014
9.699,00			3.3.90.32.00	02	Material de Distribuicao Gratuita 2027333202
127,20			3.3.90.32.00	14	Material de Distribuicao Gratuita 2027333214
6.095,00			4.4.90.52.00	14	Equipamentos e Material Permanente 2027445214
122.345,20			Total da Ação (ATIVIDADE)		
ATIVIDADE			10.122.006.2.028		MANUTENCAO DAS ACOES ADMINISTRATIVAS DO FUNDO MUNICIPAL DE SAUDE
44.821,22			3.1.90.04.00	02	Contratacao por Tempo Determinado 2028310402
239.677,63			3.1.90.11.00	02	Vencimentos e Vantagens Fixas Pessoal Civil 2028311102
12.127,99			3.1.90.13.00	02	Obrigacoes Patronais 2028311302
2.259,39			3.1.90.92.00	02	Despesas de Exercicios Anteriores 2028319202
27.719,00			3.3.90.14.00	02	Diarias - Pessoal Civil 2028331402
57.770,00			3.3.90.30.00	02	Material de Consumo 2028333002
63,60			3.3.90.32.00	02	Material de Distribuicao Gratuita 2028333202
53.000,00			3.3.90.35.00	02	Servico de Consultoria 2028333502
64.872,00			3.3.90.36.00	02	Outros Serv. de Terceiros - Pessoa Fisica 2028333602
155.213,51			3.3.90.39.00	02	Outros Servicos de Terceiros - Pessoa Juridica 2028333902
16.138,50			3.3.90.48.00	02	Outros Auxilio Financeiros a Pessoas Fisicas 2028334802
4.175,91			3.3.90.92.00	02	Despesas de Exercicios Anteriores 2028339202
2.024,84			3.3.90.93.00	02	Indenizacoes e Restituicoes 2028339302
4.357,41			3.3.90.93.00	23	Indenizacoes e Restituicoes 2028339323
43.195,00			4.4.90.52.00	02	Equipamentos e Material Permanente 2028445202
22.843,00			4.6.90.71.00	02	Principal da Divida Contratual Resgatado 2028467102
750.259,00			Total da Ação (ATIVIDADE)		
ATIVIDADE			10.302.006.2.029		MANUTENCAO DAS ACOES DE MEDIA COMPLEXIDADE
177.863,90			3.1.90.04.00	02	Contratacao por Tempo Determinado 2029310402
143.100,00			3.1.90.04.00	14	Contratacao por Tempo Determinado 2029310414
574.188,56			3.1.90.11.00	02	Vencimentos e Vantagens Fixas Pessoal Civil 2029311102
22.960,37			3.1.90.11.00	14	Vencimentos e Vantagens Fixas Pessoal Civil 2029311114
537,95			3.1.90.13.00	02	Obrigacoes Patronais 2029311302



PREFEITURA MUNICIPAL DE PE DE SERRA

AV LUIZ VIANA FILHO,150 -

CNPJ: 13.232.913/0001-85 - CEP: . . - PE DE SERRA - BA

QDD - QUADRO DE DETALHAMENTO DA DESPESA

EXERCÍCIO DE 2020

Atividade	Operações Especiais	Projeto	Conta	Fonte de Recurso		Código Reduzido
283,55			3.1.90.13.00	14	Obrigações Patronais	2029311314
10.825,94			3.3.90.14.00	14	Diárias - Pessoal Civil	2029331414
215.323,10			3.3.90.30.00	02	Material de Consumo	2029333002
193.980,00			3.3.90.30.00	14	Material de Consumo	2029333014
1.075,90			3.3.90.32.00	14	Material de Distribuição Gratuita	2029333214
13.107,70			3.3.90.36.00	02	Outros Serv. de Terceiros - Pessoa Física	2029333602
537,95			3.3.90.36.00	14	Outros Serv. de Terceiros - Pessoa Física	2029333614
962.465,54			3.3.90.39.00	02	Outros Serviços de Terceiros - Pessoa Jurídica	2029333902
70.909,80			3.3.90.39.00	14	Outros Serviços de Terceiros - Pessoa Jurídica	2029333914
28.190,63			3.3.90.48.00	02	Outros Auxílio Financeiros a Pessoas Físicas	2029334802
37.895,00			3.3.90.48.00	14	Outros Auxílio Financeiros a Pessoas Físicas	2029334814
14.636,31			4.4.90.52.00	02	Equipamentos e Material Permanente	2029445202
64.764,41			4.4.90.52.00	14	Equipamentos e Material Permanente	2029445214
104.362,30			4.4.90.52.00	23	Equipamentos e Material Permanente	2029445223
2.637.008,91			Total da Ação (ATIVIDADE)			
6.494.965,23		583.083,45	=	7.078.048,68	Total da Secretaria	
6.494.965,23		583.083,45	=	7.078.048,68	Total da Unidade	
6.494.965,23		583.083,45	=	7.078.048,68	Total do Órgão	



PREFEITURA MUNICIPAL DE PE DE SERRA

AV LUIZ VIANA FILHO,150 -

CNPJ: 13.232.913/0001-85 - CEP: . . - PE DE SERRA - BA

QDD - QUADRO DE DETALHAMENTO DA DESPESA

EXERCÍCIO DE 2020

Atividade	Operações Especiais	Projeto	Conta	Fonte de Recurso	Código Reduzido
Órgão: 4 FUNDO MUNICIPAL DE ASSISTENCIA SOCIAL					
Secretaria: 8 SECRETARIA MUNIC. DE ASSISTENCIA E DESENV. SOCIAL					
Unidade: 0208801 SECRETARIA MUNIC. DE ASSISTENCIA E DESENV. SOCIAL					
ATIVIDADE 8.244.010.2.037 MANUTENCAO ADMINISTRATIVA DE SECRETARIA DE ASSISTENCIA SOCIAL					
34.299,61			3.1.90.04.00	00	Contratacao por Tempo Determinado 2037310400
164.313,31			3.1.90.11.00	00	Vencimentos e Vantagens Fixas Pessoal Civil 2037311100
11.668,14			3.1.90.13.00	00	Obrigacoes Patronais 2037311300
6.778,17			3.1.90.92.00	00	Despesas de Exercicios Anteriores 2037319200
2.259,39			3.3.50.43.00	00	Subvencoes Sociais 2037334300
2.738,40			3.3.90.14.00	00	Diarias - Pessoal Civil 2037331400
22.916,67			3.3.90.30.00	00	Material de Consumo 2037333000
26.752,26			3.3.90.32.00	00	Material de Distribuicao Gratuita 2037333200
1.075,90			3.3.90.35.00	00	Servico de Consultoria 2037333500
34.904,73			3.3.90.36.00	00	Outros Serv. de Terceiros - Pessoa Fisica 2037333600
105.983,69			3.3.90.39.00	00	Outros Servicos de Terceiros - Pessoa Juridica 2037333900
860,72			3.3.90.48.00	00	Outros Auxilio Financeiros a Pessoas Fisicas 2037334800
7.585,10			3.3.90.92.00	00	Despesas de Exercicios Anteriores 2037339200
537,95			3.3.90.93.00	00	Indenizacoes e Restituicoes 2037339300
2.824,24			3.3.90.93.00	24	Indenizacoes e Restituicoes 2037339324
3.244,66			4.4.90.52.00	00	Equipamentos e Material Permanente 2037445200
537,95			4.4.90.93.00	00	Indenizacoes e Restituicoes 2037449300
2.824,24			4.4.90.93.00	24	Indenizacoes e Restituicoes 2037449324
432.105,13			Total da Ação (ATIVIDADE) 8.244.010.2.053		
ATIVIDADE 8.244.010.2.053 CONSELHO TUTELAR					
21.942,99			3.1.90.04.00	00	Contratacao por Tempo Determinado 2053310400
106.000,00			3.1.90.11.00	00	Vencimentos e Vantagens Fixas Pessoal Civil 2053311100
626,17			3.1.90.13.00	00	Obrigacoes Patronais 2053311300
9.725,50			3.3.90.30.00	00	Material de Consumo 2053333000
1.398,67			3.3.90.36.00	00	Outros Serv. de Terceiros - Pessoa Fisica 2053333600
2.895,39			3.3.90.39.00	00	Outros Servicos de Terceiros - Pessoa Juridica 2053333900
2.151,80			4.4.90.52.00	00	Equipamentos e Material Permanente 2053445200
144.740,52			Total da Ação (ATIVIDADE) 8.244.010.2.055		
ATIVIDADE 8.244.010.2.055 CRIACAO E MANUTENCAO DA CASA DOS CONSELHOS					
5.379,50			3.3.90.03.00	00	Pensoes 2055330300
5.379,50			3.3.90.39.00	00	Outros Servicos de Terceiros - Pessoa Juridica 2055333900
5.379,50			4.4.90.52.00	00	Equipamentos e Material Permanente 2055445200
16.138,50			Total da Ação (ATIVIDADE) 8.244.010.2.056		
ATIVIDADE 8.244.010.2.056 MANUTENCAO DOS CONSELHOS DA ASSISTENCIA SOCIAL					
5.379,50			3.3.90.30.00	00	Material de Consumo 2056333000
5.379,50			3.3.90.36.00	00	Outros Serv. de Terceiros - Pessoa Fisica 2056333600
5.379,50			3.3.90.39.00	00	Outros Servicos de Terceiros - Pessoa Juridica 2056333900
5.379,50			4.4.90.52.00	00	Equipamentos e Material Permanente 2056445200
21.518,00			Total da Ação (ATIVIDADE)		
614.502,15			=	614.502,15	Total da Secretaria
614.502,15			=	614.502,15	Total da Unidade
Secretaria: 9 FUNDO MUNICIPAL DE ASSISTENCIA SOCIAL					
Unidade: 0208802 FUNDO MUNICIPAL DE ASSISTENCIA SOCIAL					
ATIVIDADE 8.244.010.2.024 INDICE DE GESTAO DESCENTRALIZADA - IGD SUAS					
5.164,32			3.1.90.04.00	29	Contratacao por Tempo Determinado 2024310429
2.151,80			3.1.90.11.00	29	Vencimentos e Vantagens Fixas Pessoal Civil 2024311129
			3.1.90.13.00	29	Obrigacoes Patronais 2024311329
3.842,04			3.3.90.14.00	29	Diarias - Pessoal Civil 2024331429
19.294,35			3.3.90.30.00	29	Material de Consumo 2024333029
1.129,70			3.3.90.32.00	29	Material de Distribuicao Gratuita 2024333229



PREFEITURA MUNICIPAL DE PE DE SERRA

AV LUIZ VIANA FILHO,150 -

CNPJ: 13.232.913/0001-85 - CEP: . . - PE DE SERRA - BA

QDD - QUADRO DE DETALHAMENTO DA DESPESA

EXERCÍCIO DE 2020

Atividade	Operações Especiais	Projeto	Conta	Fonte de Recurso		Código Reduzido
29.219,70			3.3.90.36.00	29	Outros Serv. de Terceiros - Pessoa Fisica	2024333629
3.227,70			3.3.90.39.00	29	Outros Servicos de Terceiros - Pessoa Juridica	2024333929
1.060,00			3.3.90.48.00	29	Outros Auxilio Financeiros a Pessoas Fisicas	2024334829
3.873,24			4.4.90.52.00	29	Equipamentos e Material Permanente	2024445229
68.962,85			Total da Ação (ATIVIDADE)			
ATIVIDADE			8.244.010.2.038		BENEFICIOS EVENTUAIS - BE	
2.528,37			3.3.90.30.00	00	Material de Consumo	2038333000
39,75			3.3.90.30.00	28	Material de Consumo	2038333028
2.120,00			3.3.90.30.00	29	Material de Consumo	2038333029
2.120,00			3.3.90.32.00	28	Material de Distribuicao Gratuita	2038333228
2.120,00			3.3.90.32.00	29	Material de Distribuicao Gratuita	2038333229
3.980,83			3.3.90.48.00	00	Outros Auxilio Financeiros a Pessoas Fisicas	2038334800
422,83			3.3.90.48.00	28	Outros Auxilio Financeiros a Pessoas Fisicas	2038334828
2.120,00			3.3.90.48.00	29	Outros Auxilio Financeiros a Pessoas Fisicas	2038334829
1.129,70			3.3.90.49.00	00	Auxilio-Transporte	2038334900
2.120,00			3.3.90.49.00	29	Auxilio-Transporte	2038334929
18.701,48			Total da Ação (ATIVIDADE)			
ATIVIDADE			8.244.010.2.039		IMPLANTACAO E MANUTENCAO DAS ACOES DO AEPETI	
37.578,70			3.1.90.04.00	29	Contratacao por Tempo Determinado	2039310429
357,98			3.1.90.11.00	29	Vencimentos e Vantagens Fixas Pessoal Civil	2039311129
15,90			3.1.90.13.00	00	Obrigacoes Patronais	2039311300
21.833,58			3.1.90.13.00	29	Obrigacoes Patronais	2039311329
58,83			3.3.90.30.00	00	Material de Consumo	2039333000
170,29			3.3.90.30.00	28	Material de Consumo	2039333028
66.162,09			3.3.90.30.00	29	Material de Consumo	2039333029
2.205,60			3.3.90.32.00	00	Material de Distribuicao Gratuita	2039333200
1.183,49			3.3.90.32.00	28	Material de Distribuicao Gratuita	2039333228
2.151,80			3.3.90.32.00	29	Material de Distribuicao Gratuita	2039333229
4.572,58			3.3.90.36.00	00	Outros Serv. de Terceiros - Pessoa Fisica	2039333600
1.060,00			3.3.90.36.00	28	Outros Serv. de Terceiros - Pessoa Fisica	2039333628
57.328,27			3.3.90.36.00	29	Outros Serv. de Terceiros - Pessoa Fisica	2039333629
2.012,77			3.3.90.39.00	00	Outros Servicos de Terceiros - Pessoa Juridica	2039333900
1.060,00			3.3.90.39.00	28	Outros Servicos de Terceiros - Pessoa Juridica	2039333928
1.075,90			3.3.90.39.00	29	Outros Servicos de Terceiros - Pessoa Juridica	2039333929
1.075,90			3.3.90.48.00	29	Outros Auxilio Financeiros a Pessoas Fisicas	2039334829
1.075,90			3.3.90.92.00	29	Despesas de Exercicios Anteriores	2039339229
4.518,78			4.4.90.52.00	00	Equipamentos e Material Permanente	2039445200
205.498,36			Total da Ação (ATIVIDADE)			
ATIVIDADE			8.244.010.2.040		MANUTENCAO DAS ACOES DE PROTECAO SOCIAL BASICA (PSB)	
1.075,90			3.1.90.04.00	00	Contratacao por Tempo Determinado	2040310400
164.856,79			3.1.90.04.00	29	Contratacao por Tempo Determinado	2040310429
174,30			3.1.90.13.00	00	Obrigacoes Patronais	2040311300
1.060,00			3.1.90.92.00	00	Despesas de Exercicios Anteriores	2040319200
			3.1.90.92.00	29	Despesas de Exercicios Anteriores	2040319229
430,36			3.3.90.14.00	00	Diarias - Pessoal Civil	2040331400
8.633,02			3.3.90.30.00	00	Material de Consumo	2040333000
20.799,30			3.3.90.30.00	28	Material de Consumo	2040333028
72.018,59			3.3.90.30.00	29	Material de Consumo	2040333029
3.927,04			3.3.90.32.00	00	Material de Distribuicao Gratuita	2040333200
478,06			3.3.90.32.00	28	Material de Distribuicao Gratuita	2040333228
21.771,91			3.3.90.36.00	00	Outros Serv. de Terceiros - Pessoa Fisica	2040333600
4.175,61			3.3.90.36.00	28	Outros Serv. de Terceiros - Pessoa Fisica	2040333628
18.754,02			3.3.90.36.00	29	Outros Serv. de Terceiros - Pessoa Fisica	2040333629
1.102,80			3.3.90.39.00	00	Outros Servicos de Terceiros - Pessoa Juridica	2040333900
2.151,80			3.3.90.39.00	28	Outros Servicos de Terceiros - Pessoa Juridica	2040333928
4.303,60			3.3.90.39.00	29	Outros Servicos de Terceiros - Pessoa Juridica	2040333929



PREFEITURA MUNICIPAL DE PE DE SERRA

AV LUIZ VIANA FILHO,150 -

CNPJ: 13.232.913/0001-85 - CEP: . . - PE DE SERRA - BA

QDD - QUADRO DE DETALHAMENTO DA DESPESA

EXERCÍCIO DE 2020

Atividade	Operações Especiais	Projeto	Conta	Fonte de Recurso		Código Reduzido
564,85			3.3.90.48.00	00	Outros Auxilio Financeiros a Pessoas Fisicas	2040334800
1.075,90			3.3.90.48.00	28	Outros Auxilio Financeiros a Pessoas Fisicas	2040334828
1.075,90			3.3.90.48.00	29	Outros Auxilio Financeiros a Pessoas Fisicas	2040334829
53,80			3.3.90.92.00	00	Despesas de Exercicios Anteriores	2040339200
1.457,50			4.4.90.52.00	29	Equipamentos e Material Permanente	2040445229
329.941,05			Total da Ação (ATIVIDADE)			
ATIVIDADE			8.244.010.2.041		INDICE DE GESTAO DESCENTRALIZADA - IGD BF	
6.455,40			3.1.90.04.00	29	Contratacao por Tempo Determinado	2041310429
6.240,22			3.1.90.11.00	29	Vencimentos e Vantagens Fixas Pessoal Civil	2041311129
204,42			3.1.90.13.00	29	Obrigacoes Patronais	2041311329
3.765,65			3.3.90.14.00	29	Diarias - Pessoal Civil	2041331429
34.161,03			3.3.90.30.00	29	Material de Consumo	2041333029
3.873,24			3.3.90.32.00	29	Material de Distribuicao Gratuita	2041333229
3.567,68			3.3.90.36.00	29	Outros Serv. de Terceiros - Pessoa Fisica	2041333629
20.442,10			3.3.90.39.00	29	Outros Servicos de Terceiros - Pessoa Juridica	2041333929
1.075,90			3.3.90.48.00	29	Outros Auxilio Financeiros a Pessoas Fisicas	2041334829
1.075,90			3.3.90.92.00	29	Despesas de Exercicios Anteriores	2041339229
48.953,45			4.4.90.52.00	29	Equipamentos e Material Permanente	2041445229
129.814,99			Total da Ação (ATIVIDADE)			
ATIVIDADE			8.243.010.2.054		PROGRAMA PRIMEIRA INFANCIA - CRIANCA FELIZ	
49.525,18			3.1.90.11.00	29	Vencimentos e Vantagens Fixas Pessoal Civil	2054311129
1.075,90			3.1.90.13.00	29	Obrigacoes Patronais	2054311329
			3.1.90.92.00	29	Despesas de Exercicios Anteriores	2054319229
22.704,96			3.3.90.30.00	29	Material de Consumo	2054333029
726,24			3.3.90.36.00	29	Outros Serv. de Terceiros - Pessoa Fisica	2054333629
5.379,50			3.3.90.39.00	29	Outros Servicos de Terceiros - Pessoa Juridica	2054333929
5.379,50			4.4.90.52.00	29	Equipamentos e Material Permanente	2054445229
84.791,28			Total da Ação (ATIVIDADE)			
ATIVIDADE			8.244.010.2.057		MANUTENCAO DAS ACOES DO FUNDO MUNICIPAL DA ASSISTENCIA SOCIAL	
5.379,50			3.1.90.04.00	00	Contratacao por Tempo Determinado	2057310400
5.379,50			3.3.90.30.00	00	Material de Consumo	2057333000
5.379,50			3.3.90.39.00	00	Outros Servicos de Terceiros - Pessoa Juridica	2057333900
5.379,50			4.4.90.52.00	00	Equipamentos e Material Permanente	2057445200
21.518,00			Total da Ação (ATIVIDADE)			
ATIVIDADE			8.244.010.2.058		MANUTENCAO DOS BENEFICIOS DE PRESTACAO CONTINUADA - BPC	
5.379,50			3.3.90.30.00	00	Material de Consumo	2058333000
5.379,50			3.3.90.39.00	00	Outros Servicos de Terceiros - Pessoa Juridica	2058333900
10.759,00			Total da Ação (ATIVIDADE)			
ATIVIDADE			8.244.010.2.059		MANUTENCAO DAS ACOES DE PROTECAO SOCIAL ESPECIAL - PSE	
52.124,73			3.1.90.04.00	28	Contratacao por Tempo Determinado	2059310428
1.060,00			3.1.90.04.00	29	Contratacao por Tempo Determinado	2059310429
			3.1.90.92.00	29	Despesas de Exercicios Anteriores	2059319229
7.742,29			3.3.90.30.00	28	Material de Consumo	2059333028
5.379,50			3.3.90.30.00	29	Material de Consumo	2059333029
7.695,60			3.3.90.36.00	28	Outros Serv. de Terceiros - Pessoa Fisica	2059333628
1.060,00			3.3.90.36.00	29	Outros Serv. de Terceiros - Pessoa Fisica	2059333629
1.008,27			3.3.90.39.00	28	Outros Servicos de Terceiros - Pessoa Juridica	2059333928
1.060,00			3.3.90.39.00	29	Outros Servicos de Terceiros - Pessoa Juridica	2059333929
440,05			4.4.90.52.00	28	Equipamentos e Material Permanente	2059445228
1.060,00			4.4.90.52.00	29	Equipamentos e Material Permanente	2059445229
78.630,44			Total da Ação (ATIVIDADE)			
948.617,45			=	948.617,45	Total da Secretaria	
948.617,45			=	948.617,45	Total da Unidade	
	Secretaria:		13		FUNDO MUNICIPAL DOS DIREITOS DA CRIANCA E ADOLESC.	



PREFEITURA MUNICIPAL DE PE DE SERRA

AV LUIZ VIANA FILHO,150 -

CNPJ: 13.232.913/0001-85 - CEP: . . - PE DE SERRA - BA

QDD - QUADRO DE DETALHAMENTO DA DESPESA

EXERCÍCIO DE 2020

Atividade	Operações Especiais	Projeto	Conta	Fonte de Recurso	Código Reduzido
Unidade: 0208803 FUNDO MUNICIPAL DOS DIREITOS DA CRIANÇA E ADOLESC.					
ATIVIDADE			8.244.010.2.060	MANUTENCAO DAS ACOES DO FUNDO MUNICIPAL DOS DIREITOS DA CRIANÇA E ADOLESCENTE	
5.379,50			3.1.90.04.00	00	2060310400
5.379,50			3.3.90.30.00	00	2060333000
5.379,50			3.3.90.36.00	00	2060333600
5.379,50			3.3.90.39.00	00	2060333900
5.379,50			4.4.90.52.00	00	2060445200
26.897,50			Total da Ação (ATIVIDADE)		
26.897,50			=	26.897,50	Total da Secretaria
26.897,50			=	26.897,50	Total da Unidade
1.590.017,10			=	1.590.017,10	Total do Órgão
32.540.112,36	1.229.766,78	3.876.614,15	=	37.646.493,29	Total do Poder
				39.092.493,29	Total da DESPESA

DECRETO (Nº 144/2019)



Estado da Bahia
PREFEITURA MUNICIPAL DE PÉ DE SERRA



DECRETO FINANCEIRO Nº 144, DE 24 DE DEZEMBRO DE 2019.

Aprova a Programação da Execução Financeira dos órgãos, entidades e fundos do Município, para o exercício financeiro de 2020, e dá outras providências.

O PREFEITO DO MUNICÍPIO DE PÉ DE SERRA, ESTADO DA BAHIA, no uso de suas atribuições legais, com fundamento no disposto nos arts. 8º e 13 da Lei Complementar Federal nº. 101, de 04 de maio de 2000, arts. 47 a 50 da Lei Federal nº. 4320, de 17 de março de 1964, e, objetivando assegurar o cumprimento das metas fiscais na execução da Lei Orçamentária de 2020, na forma prevista na Lei nº 569/2019, que estabelece as Diretrizes Orçamentárias do Município para o exercício de 2020:

DECRETA

Art. 1º. Fica aprovada a Programação da Execução Financeira do município de Pé de Serra, para o exercício de 2020, compreendendo o Fluxo Bimestral de Receita e o Cronograma de Execução Mensal de Desembolso, na forma dos Quadros I e II deste Decreto.

Parágrafo único. A programação financeira consiste no disciplinamento da execução orçamentária, tendo como base o provável fluxo de ingressos para fazer face à distribuição dos recursos, segundo as prioridades de governo e os limites estabelecidos na Lei de Diretrizes Orçamentárias.

Art. 2º. O Fluxo da Execução das Receitas - Programação Financeira, indica a estimativa de arrecadação do município, em cada mês e no exercício, segundo a sua natureza, compreendendo a Administração Direta e Indireta, na forma do Quadro I deste Decreto.

Art. 3º. O Cronograma de Execução Mensal de Desembolso compreenderá as despesas consignadas a cada Órgão/Unidade Orçamentária, contendo Atividades,

Av Luiz Viana Filho, nº 150, Centro, Pé de Serra/BA
CNPJ Nº. 13.232.913/0001-85



Estado da Bahia
PREFEITURA MUNICIPAL DE PÉ DE SERRA



Projetos e Encargos Especiais, classificadas segundo o seu grupo e natureza, na forma do Quadro II.

Parágrafo único. A liquidação de despesas somente poderá ocorrer, respeitados os limites aprovados, na forma do Quadro II.

Art. 4o. As alterações do Fluxo da Execução das Receitas – Programação Financeira, (Quadro I) e do Cronograma de Execução Mensal de Desembolso, (Quadro II) serão efetivadas mediante Decreto.

Parágrafo único. Os Quadros I e II poderão ser alterados:

I - em decorrência da necessidade de limitação de liquidações e movimentação financeira, nos 30 (trinta) dias subsequentes ao final do bimestre em que for verificado que a realização da receita poderá não comportar o cumprimento da programação da execução de desembolso para o bimestre seguinte, bem como da meta fiscal para o exercício, estabelecida na Lei de Diretrizes Orçamentárias;

II - em decorrência da necessidade de reprogramação do fluxo de receitas e do cronograma de desembolso, nos 30 (trinta) dias subsequentes ao final do bimestre, sempre que for verificado que a realização da receita superou os montantes previstos no bimestre anterior;

III - a qualquer tempo, em decorrência da necessidade de recomposição de receitas, em razão de ingressos não previstos, e de despesas, pelos créditos adicionais abertos no exercício e que terão sua execução condicionada aos limites fixados à conta das fontes de recursos correspondentes;

IV - a qualquer tempo, em decorrência da necessidade de programação de receitas e despesas de convênios, na forma do art. 6º.

Art. 5o. O pagamento de despesas de natureza extraordinária, inclusive os Restos a Pagar, fica autorizado até os montantes dos saldos financeiros remanescentes do exercício anterior e das diferenças positivas apuradas em cada mês e neste exercício, entre o fluxo provável de receitas, e o cronograma de despesas, observado a meta de resultado fiscal para exercício de 2020, prevista no Quadro III deste Decreto.



Estado da Bahia
PREFEITURA MUNICIPAL DE PÉ DE SERRA



Parágrafo único. Observada as disposições contidas no caput deste artigo, o superávit financeiro líquido apurado será utilizado como fonte de recursos para abertura de créditos adicionais.

Art. 6o. O Fluxo de Execução de Receitas e o Cronograma de Desembolso de despesas de convênios atenderão a programação constante do respectivo Plano de Aplicação.

Art. 7o. Os recursos financeiros correspondentes aos créditos orçamentários consignados na Lei Orçamentária de 2020 e em seus créditos adicionais, ao Poder Legislativo, ser-lhes-ão entregues até o dia 20 (vinte) de cada mês, em cumprimento ao disposto no art. 168 da Constituição Federal, na Emenda Constitucional no. 25/00 e na Lei de Responsabilidade Fiscal, observada a discriminação de sua origem por fonte de receitas.

Art. 8o. Os recursos legalmente vinculados às finalidades específicas serão utilizados exclusivamente para atender ao objeto de sua vinculação, ainda que em exercício diverso daquele em que ocorrer o ingresso.

Art. 9o. Os recursos financeiros correspondentes aos créditos orçamentários consignados na Lei Orçamentária de 2020, e em seus créditos adicionais, aos Fundos, Autarquias e Fundações serão financeiramente transferidos à conta bancária do respectivo ente.

Art. 10o. Fica a contabilidade municipal encarregada de exercer o efetivo acompanhamento da Execução Financeira do Fluxo Bimestral de Receita e do Cronograma de Execução Mensal de Desembolso, aprovados por este Decreto, e suas alterações, bem como efetuar os registros contábeis decorrentes da mesma.

Art. 11. Este Decreto vigorará de 01 de janeiro a 31 de dezembro de 2020.

**GABINETE DO PREFEITO DO MUNICÍPIO DE PÉ DE SERRA, ESTADO DA BAHIA,
em 24 de dezembro de 2019.**

ANTÔNIO JOILSON CARNEIRO RIOS

Prefeito Municipal

Av Luiz Viana Filho, nº 150, Centro, Pé de Serra/BA
CNPJ Nº. 13.232.913/0001-85



ESTADO DA BAHIA
PREFEITURA MUNICIPAL DE PÉ DE SERRA



ANEXOS:

✓ **Quadro I – Fluxo de Execução da Receita**

Programação da Receita – 1º Quadrimestre/2020

Programação da Receita – 2º Quadrimestre/2020

Programação da Receita – 3º Quadrimestre/2020

✓ **Quadro II – Cronograma Mensal de Desembolso/Despesa**

Programação de Desembolso – 1º Quadrimestre/2020

Programação de Desembolso – 2º Quadrimestre/2020

Programação de Desembolso – 3º Quadrimestre/2020

✓ **Quadro III – Metas de Resultado Primário**

Resultado Primário – 1º Quadrimestre/2020

Resultado Primário – 2º Quadrimestre/2020

Resultado Primário – 3º Quadrimestre/2020



ESTADO DA BAHIA
PREFEITURA MUNICIPAL DE PÉ DE SERRA



✓ **Quadro I – Fluxo de Execução da Receita**

Programação da Receita – 1º Quadrimestre/2020

Programação da Receita – 2º Quadrimestre/2020

Programação da Receita – 3º Quadrimestre/2020



PREFEITURA MUNICIPAL DE PE DE SERRA

AV LUIZ VIANA FILHO,150 -

CNPJ: 13.232.913/0001-85 - CEP: - PE DE SERRA - BA

PROGRAMAÇÃO FINANCEIRA DA RECEITA - ANEXO I - 1º Quadrimestre

Fluxo da Execução da Receita / 2020

RECEITA	Fonte	Previsão	JANEIRO	FEVEREIRO	1º BIMESTRE	MARÇO	ABRIL	2º BIMESTRE	1º QUADRIMESTRE	ATÉ O QUADRIMESTRE
RECEITAS CORRENTES		40.886.665,19	1.349.259,96	3.397.681,80	4.746.941,76	2.821.179,85	3.499.898,51	6.321.078,36	11.068.020,12	11.068.020,12
Impostos, Taxas e Contribuições de Melhoria		1.086.337,83	35.849,12	90.274,64	126.123,76	74.957,33	92.990,52	167.947,85	294.071,61	294.071,61
Impostos		908.823,99	29.991,18	75.523,26	105.514,44	62.708,87	77.795,33	140.504,20	246.018,64	246.018,64
Impostos sobre a Renda e Proventos de Qualquer Natureza		418.766,10	13.819,28	34.799,47	48.618,75	28.894,87	35.846,38	64.741,25	113.360,00	113.360,00
Imposto sobre a Renda - Retido na Fonte		418.766,10	13.819,28	34.799,47	48.618,75	28.894,87	35.846,38	64.741,25	113.360,00	113.360,00
Imposto sobre a Renda - Retido na Fonte - Trabalho - Princ	00	219.586,47	7.246,35	18.247,64	25.493,99	15.151,47	18.796,60	33.948,07	59.442,06	59.442,06
Imposto sobre a Renda - Retido na Fonte - Trabalho - Princ	01	98.435,32	3.248,37	8.179,98	11.428,35	6.792,04	8.426,06	15.218,10	26.646,45	26.646,45
Imposto sobre a Renda - Retido na Fonte - Trabalho - Princ	02	60.575,58	1.998,99	5.033,83	7.032,82	4.179,72	5.185,27	9.364,99	16.397,81	16.397,81
Imposto sobre a Renda - Retido na Fonte - Outros Rendime	00	23.297,87	768,83	1.936,05	2.704,88	1.607,55	1.994,30	3.601,85	6.306,73	6.306,73
Imposto sobre a Renda - Retido na Fonte - Outros Rendime	01	10.443,87	344,65	867,89	1.212,54	720,63	894,00	1.614,63	2.827,17	2.827,17
Imposto sobre a Renda - Retido na Fonte - Outros Rendime	02	6.426,99	212,09	534,08	746,17	443,46	550,15	993,61	1.739,78	1.739,78
Impostos Específicos de Estados/DF Municípios		489.412,35	16.150,60	40.670,15	56.820,75	33.769,46	41.893,69	75.663,15	132.483,90	132.483,90
Impostos sobre o Patrimônio para Estados/DF/Municípios		166.439,63	5.492,50	13.831,14	19.323,64	11.484,34	14.247,22	25.731,56	45.055,20	45.055,20
Imposto sobre a Propriedade Predial e Territorial Urbana - F	00	48.953,28	1.615,46	4.068,02	5.683,48	3.377,78	4.190,40	7.568,18	13.251,66	13.251,66
Imposto sobre a Propriedade Predial e Territorial Urbana - F	01	21.944,58	724,17	1.823,59	2.547,76	1.514,18	1.878,46	3.392,64	5.940,40	5.940,40
Imposto sobre a Propriedade Predial e Territorial Urbana - F	02	13.504,36	445,64	1.122,21	1.567,85	931,80	1.155,97	2.087,77	3.655,62	3.655,62
Imposto sobre a Propriedade Predial e Territorial Urbana - I	00	62,41	2,06	5,19	7,25	4,31	5,34	9,65	16,90	16,90
Imposto sobre a Propriedade Predial e Territorial Urbana - I	01	27,97	0,92	2,32	3,24	1,93	2,39	4,32	7,56	7,56
Imposto sobre a Propriedade Predial e Territorial Urbana - I	02	17,21	0,57	1,43	2,00	1,19	1,47	2,66	4,66	4,66
Imposto sobre a Propriedade Predial e Territorial Urbana - E	00	7.269,86	239,91	604,13	844,04	501,62	622,30	1.123,92	1.967,96	1.967,96
Imposto sobre a Propriedade Predial e Territorial Urbana - E	01	3.258,91	107,54	270,82	378,36	224,86	278,96	503,82	882,18	882,18
Imposto sobre a Propriedade Predial e Territorial Urbana - E	02	2.005,48	66,18	166,66	232,84	138,38	171,67	310,05	542,89	542,89
Imposto sobre a Propriedade Predial e Territorial Urbana - E	00	107,59	3,55	8,94	12,49	7,42	9,21	16,63	29,12	29,12
Imposto sobre Transmissão Inter Vivos de Bens Imóveis e c	00	41.250,01	1.361,25	3.427,88	4.789,13	2.846,25	3.531,00	6.377,25	11.166,38	11.166,38
Imposto sobre Transmissão Inter Vivos de Bens Imóveis e c	01	17.187,51	567,19	1.428,28	1.995,47	1.185,94	1.471,25	2.657,19	4.652,66	4.652,66
Imposto sobre Transmissão Inter Vivos de Bens Imóveis e c	02	10.312,51	340,31	856,97	1.197,28	711,56	882,75	1.594,31	2.791,59	2.791,59
Imposto sobre Transmissão Inter Vivos de Bens Imóveis e c	00	537,95	17,75	44,70	62,45	37,12	46,05	83,17	145,62	145,62
Impostos sobre a Produção, circulação de Mercadorias e Servi		322.972,72	10.658,10	26.839,01	37.497,11	22.285,12	27.646,47	49.931,59	87.428,70	87.428,70
Imposto sobre Serviços de Qualquer Natureza - Principal	00	172.248,79	5.684,21	14.313,87	19.998,08	11.885,17	14.744,50	26.629,67	46.627,75	46.627,75
Imposto sobre Serviços de Qualquer Natureza - Principal	01	77.214,98	2.548,09	6.416,56	8.964,65	5.327,83	6.609,60	11.937,43	20.902,08	20.902,08
Imposto sobre Serviços de Qualquer Natureza - Principal	02	47.517,36	1.568,07	3.948,69	5.516,76	3.278,70	4.067,49	7.346,19	12.862,95	12.862,95
Imposto sobre Serviços de Qualquer Natureza - Multas e Ju	00	62,41	2,06	5,19	7,25	4,31	5,34	9,65	16,90	16,90
Imposto sobre Serviços de Qualquer Natureza - Multas e Ju	01	27,97	0,92	2,32	3,24	1,93	2,39	4,32	7,56	7,56
Imposto sobre Serviços de Qualquer Natureza - Multas e Ju	02	17,21	0,57	1,43	2,00	1,19	1,47	2,66	4,66	4,66
Imposto sobre Serviços de Qualquer Natureza - Dívida Ativa	00	312,02	10,30	25,93	36,23	21,53	26,71	48,24	84,47	84,47
Imposto sobre Serviços de Qualquer Natureza - Dívida Ativa	01	139,87	4,62	11,62	16,24	9,65	11,97	21,62	37,86	37,86
Imposto sobre Serviços de Qualquer Natureza - Dívida Ativa	02	86,07	2,84	7,15	9,99	5,94	7,37	13,31	23,30	23,30
Imposto sobre Serviços de Qualquer Natureza - Dívida Ativa	00	107,59	3,55	8,94	12,49	7,42	9,21	16,63	29,12	29,12
SNA Simples Nacional	00	14.638,30	483,06	1.216,44	1.699,50	1.010,04	1.253,04	3.962,58	3.962,58	3.962,58
SNA Simples Nacional	01	6.562,00	216,55	545,30	761,85	452,78	561,71	1.014,49	1.776,34	1.776,34
SNA Simples Nacional	02	4.038,15	133,26	335,57	468,83	278,63	345,67	624,30	1.093,13	1.093,13



PREFEITURA MUNICIPAL DE PE DE SERRA

AV LUIZ VIANA FILHO,150 -

CNPJ: 13.232.913/0001-85 - CEP: - PE DE SERRA - BA

PROGRAMAÇÃO FINANCEIRA DA RECEITA - ANEXO I - 1º Quadrimestre

Fluxo da Execução da Receita / 2020

RECEITA	Fonte	Previsão	JANEIRO	FEVEREIRO	1º BIMESTRE	MARÇO	ABRIL	2º BIMESTRE	1º QUADRIMESTRE	ATÉ O QUADRIMESTRE
Outros Impostos		645,54	21,30	53,64	74,94	44,54	55,26	99,80	174,74	174,74
Outros Impostos		645,54	21,30	53,64	74,94	44,54	55,26	99,80	174,74	174,74
Outros Impostos - Dívida Ativa	00	107,59	3,55	8,94	12,49	7,42	9,21	16,63	29,12	29,12
Outros Impostos - Dívida Ativa - Multas e Juros	00	537,95	17,75	44,70	62,45	37,12	46,05	83,17	145,62	145,62
Taxas		175.699,87	5.798,08	14.600,64	20.398,72	12.123,30	15.039,91	27.163,21	47.561,93	47.561,93
Taxas pelo Exercício do Poder de Polícia		151.550,21	5.001,15	12.593,81	17.594,96	10.456,97	12.972,70	23.429,67	41.024,63	41.024,63
Taxas de Inspeção, Controle e Fiscalização		151.012,26	4.983,40	12.549,11	17.532,51	10.419,85	12.926,65	23.346,50	40.879,01	40.879,01
Taxas de Inspeção, Controle e Fiscalização - Principal	00	149.677,06	4.939,34	12.438,16	17.377,50	10.327,72	12.812,36	23.140,08	40.517,58	40.517,58
Taxas de Inspeção, Controle e Fiscalização - Principal	02	797,25	26,31	66,25	92,56	55,01	68,24	123,25	215,81	215,81
Taxas de Inspeção, Controle e Fiscalização - Dívida Ativa -	00	537,95	17,75	44,70	62,45	37,12	46,05	83,17	145,62	145,62
Taxa de Controle e Fiscalização Ambiental		537,95	17,75	44,70	62,45	37,12	46,05	83,17	145,62	145,62
Taxa de Controle e Fiscalização Ambiental - Principal	00	537,95	17,75	44,70	62,45	37,12	46,05	83,17	145,62	145,62
Taxas pela Prestação de Serviços		24.149,66	796,93	2.006,83	2.803,76	1.666,33	2.067,21	3.733,54	6.537,30	6.537,30
Taxas pela Prestação de Serviços		23.611,71	779,18	1.962,13	2.741,31	1.629,21	2.021,16	3.650,37	6.391,68	6.391,68
Taxas pela Prestação de Serviços - Principal		23.396,53	772,08	1.944,25	2.716,33	1.614,36	2.002,74	3.617,10	6.333,43	6.333,43
Taxas pela Prestação de Serviços - Multas e Juros	00	215,18	7,10	17,88	24,98	14,85	18,42	33,27	58,25	58,25
Taxa de Cemitérios	00	537,95	17,75	44,70	62,45	37,12	46,05	83,17	145,62	145,62
Contribuição de Melhoria		1.813,97	59,86	150,74	210,60	125,16	155,28	280,44	491,04	491,04
Contribuição de Melhoria - Dívida Ativa - Multas e Juros	00	107,59	3,55	8,94	12,49	7,42	9,21	16,63	29,12	29,12
Contribuição de Melhoria - Específica E/M		1.706,38	56,31	141,80	198,11	117,74	146,07	263,81	461,92	461,92
Outras Contribuições de Melhoria		1.706,38	56,31	141,80	198,11	117,74	146,07	263,81	461,92	461,92
Outras Contribuições de Melhoria - Principal	00	1.706,38	56,31	141,80	198,11	117,74	146,07	263,81	461,92	461,92
Receita Patrimonial		92.764,00	3.061,21	7.708,68	10.769,89	6.400,69	7.940,58	14.341,27	25.111,16	25.111,16
Valores Mobiliários		92.764,00	3.061,21	7.708,68	10.769,89	6.400,69	7.940,58	14.341,27	25.111,16	25.111,16
Juros e Correções Monetárias		92.764,00	3.061,21	7.708,68	10.769,89	6.400,69	7.940,58	14.341,27	25.111,16	25.111,16
Remuneração de Depósitos Bancários - Principal		92.764,00	3.061,21	7.708,68	10.769,89	6.400,69	7.940,58	14.341,27	25.111,16	25.111,16
Receita de Serviços		2.236,80	73,82	185,87	259,69	154,34	191,47	345,81	605,50	605,50
Serviços Administrativos e Comerciais Gerais		1.099,57	36,29	91,37	127,66	75,87	94,12	169,99	297,65	297,65
Serviços Administrativos e Comerciais Gerais		1.099,57	36,29	91,37	127,66	75,87	94,12	169,99	297,65	297,65
Serviços Administrativos e Comerciais Gerais - Principal	00	1.099,57	36,29	91,37	127,66	75,87	94,12	169,99	297,65	297,65
Outros Serviços		1.137,23	37,53	94,50	132,03	78,47	97,35	175,82	307,85	307,85
Outros Serviços		1.137,23	37,53	94,50	132,03	78,47	97,35	175,82	307,85	307,85
Outros Serviços - Principal	00	1.137,23	37,53	94,50	132,03	78,47	97,35	175,82	307,85	307,85
Transferências Correntes		39.697.173,38	1.310.006,76	3.298.835,09	4.608.841,85	2.739.104,91	3.398.078,03	6.137.182,94	10.746.024,79	10.746.024,79
Transferências da União e de suas Entidades		26.249.622,68	866.237,58	2.181.343,63	3.047.581,21	1.811.223,92	2.246.967,68	4.058.191,60	7.105.772,81	7.105.772,81
Transferências da União - Específica E/M		26.249.622,68	866.237,58	2.181.343,63	3.047.581,21	1.811.223,92	2.246.967,68	4.058.191,60	7.105.772,81	7.105.772,81
Participação na Receita da União		17.217.540,57	568.178,84	1.430.777,63	1.998.956,47	1.188.010,29	1.473.821,47	2.661.831,76	4.660.788,23	4.660.788,23
Cota-Parte do Fundo de Participação dos Municípios - Cota	00	9.220.321,49	304.270,61	766.208,72	1.070.479,33	636.202,18	789.259,52	1.425.461,70	2.495.941,03	2.495.941,03
Cota-Parte do Fundo de Participação dos Municípios - Cota	01	4.133.247,57	136.397,17	343.472,87	479.870,04	285.194,08	353.805,99	639.000,07	1.118.870,11	1.118.870,11
Cota-Parte do Fundo de Participação dos Municípios - Cota	02	2.543.536,96	83.936,72	211.367,92	295.304,64	175.504,05	217.726,76	393.230,81	688.535,45	688.535,45
Cota-Parte do Fundo de Participação dos Municípios - 1% C	00	473.977,59	15.641,26	39.387,54	55.028,80	32.704,45	40.572,48	73.276,93	128.305,73	128.305,73



PREFEITURA MUNICIPAL DE PE DE SERRA

AV LUIZ VIANA FILHO,150 -

CNPJ: 13.232.913/0001-85 - CEP: - PE DE SERRA - BA

PROGRAMAÇÃO FINANCEIRA DA RECEITA - ANEXO I - 1º Quadrimestre

Fluxo da Execução da Receita / 2020

RECEITA	Fonte	Previsão	JANEIRO	FEVEREIRO	1º BIMESTRE	MARÇO	ABRIL	2º BIMESTRE	1º QUADRIMESTRE	ATÉ O QUADRIMESTRE
Cota-Parte do Fundo de Participação dos Municípios - 1% C	01	166.532,67	5.495,58	13.838,86	19.334,44	11.490,75	14.255,20	25.745,95	45.080,39	45.080,39
Cota-Parte do Fundo de Participação dos Municípios - 1% C	00	500.819,96	16.527,06	41.618,14	58.145,20	34.556,58	42.870,19	77.426,77	135.571,97	135.571,97
Cota-Parte do Fundo de Participação dos Municípios - 1% C	01	175.963,76	5.806,80	14.622,59	20.429,39	12.141,50	15.062,50	27.204,00	47.633,39	47.633,39
Cota-Parte do Imposto Sobre a Propriedade Territorial Rura	00	1.821,53	60,11	151,37	211,48	125,69	155,92	281,61	493,09	493,09
Cota-Parte do Imposto Sobre a Propriedade Territorial Rura	01	816,55	26,95	67,86	94,81	56,34	69,90	126,24	221,05	221,05
Cota-Parte do Imposto Sobre a Propriedade Territorial Rura	02	502,49	16,58	41,76	58,34	34,67	43,01	77,68	136,02	136,02
Transferencia da Compensacao Financeira pela Exploracao de		226.843,34	7.485,83	18.850,68	26.336,51	15.652,19	19.417,79	35.069,98	61.406,49	61.406,49
Cota-parte Royalties pela Participacao Especial - Lei n? 9.4	42	23.228,80	766,55	1.930,31	2.696,86	1.602,79	1.988,39	3.591,18	6.288,04	6.288,04
Cota-Parte do Fundo Especial do Petroleo - FEP - Principal	42	203.614,54	6.719,28	16.920,37	23.639,65	14.049,40	17.429,40	31.478,80	55.118,45	55.118,45
Transferencia de Recursos do Sistema Unico de Saude - SUS		2.396.664,21	79.089,92	199.162,78	278.252,70	165.369,82	205.154,46	370.524,28	648.776,98	648.776,98
Transferencia de Recursos do - SUS - Repasses Atensão B		2.006.987,19	66.230,57	166.780,63	233.011,20	138.482,11	171.798,11	310.280,22	543.291,42	543.291,42
Atenção de Média e Alta Complexidade Ambulatório e Hosj		23.881,76	788,10	1.984,57	2.772,67	1.647,84	2.044,28	3.692,12	6.464,79	6.464,79
Vigilância em Saúde		194.444,19	6.416,66	16.158,31	22.574,97	13.416,65	16.644,42	30.061,07	52.636,04	52.636,04
Assistência Farmacêutica		171.351,07	5.654,59	14.239,27	19.893,86	11.823,22	14.667,65	26.490,87	46.384,73	46.384,73
Transferências de Recursos do SUS - Bloco de Investimento		558.147,52	18.418,87	46.382,06	64.800,93	38.512,18	47.777,42	86.289,60	151.090,53	151.090,53
Transferencias de Recursos do Fundo Nacional do Desenvolvir		1.308.359,40	43.175,87	108.724,66	151.900,53	90.276,79	111.995,55	202.272,34	354.172,87	354.172,87
Transferencias do Salario-Educacao - Principal	04	535.033,68	17.656,11	44.461,30	62.117,41	36.917,32	45.798,88	82.716,20	144.833,61	144.833,61
Transferencias Diretas do FNDE referentes ao Programa Di	15	16.639,87	549,12	1.382,77	1.931,89	1.148,15	1.424,37	2.572,52	4.504,41	4.504,41
Transferencias Diretas do FNDE referentes ao Programa N;	15	428.199,59	14.130,59	35.583,39	49.713,98	29.545,77	36.653,88	66.199,65	115.913,63	115.913,63
Transferencias Diretas do FNDE referentes ao Programa N;	15	203.681,86	6.721,50	16.925,96	23.647,46	14.054,05	17.435,17	31.489,22	55.136,68	55.136,68
Transferencias Diretas do FNDE referentes ao Programa B;	15	118.349,00	3.905,52	9.834,80	13.740,32	8.166,08	10.130,67	18.296,75	32.037,07	32.037,07
Outras Transferencias Diretas do Fundo Nacional do Deser	15	6.455,40	213,03	536,44	749,47	445,42	552,58	998,00	1.747,47	1.747,47
Transferencia Financeira do ICMS - Desoneracao - L.C. N? 87/		8.808,39	290,68	731,98	1.022,66	607,78	754,00	1.361,78	2.384,44	2.384,44
Transferencia Financeira do ICMS - Desoneracao - L.C. N?	00	5.285,03	174,41	439,19	613,60	364,67	452,40	817,07	1.430,67	1.430,67
Transferencia Financeira do ICMS - Desoneracao - L.C. N?	01	2.202,10	72,67	182,99	255,66	151,94	188,50	340,44	596,10	596,10
Transferencia Financeira do ICMS - Desoneracao - L.C. N?	02	1.321,26	43,60	109,80	153,40	91,17	113,10	204,27	357,67	357,67
Transferência de Recursos da Complementação da União para		2.902.509,23	95.782,81	241.198,52	336.981,33	200.273,14	248.454,79	448.727,93	785.709,28	785.709,28
Transferência de Recursos da Complementação da União p	18	1.963.547,49	64.797,07	163.170,80	227.967,87	135.484,78	168.079,67	303.564,45	531.532,32	531.532,32
Transferência de Recursos da Complementação da União p	19	938.961,74	30.985,74	78.027,72	109.013,46	64.788,36	80.375,12	145.163,48	254.176,94	254.176,94
Transferencias de Convenios da Uniao e de Suas Entidades		120.053,23	3.961,76	9.976,42	13.938,18	8.283,67	10.276,56	18.560,23	32.498,41	32.498,41
Transferencias de Convenios da Uniao para o Sistema Unic	23	10.759,00	355,05	894,07	1.249,12	742,37	920,97	1.663,34	2.912,46	2.912,46
Transferencias de Convenios da Uniao Destinadas a Progr	22	10.759,00	355,05	894,07	1.249,12	742,37	920,97	1.663,34	2.912,46	2.912,46
Outras Transferencias de Convenios da Uniao - Principal	24	98.535,23	3.251,66	8.188,28	11.439,94	6.798,93	8.434,62	15.233,55	26.673,49	26.673,49
Bloco da Proteção Social Básica		559.580,08	18.466,15	46.501,11	64.967,26	36.611,02	47.900,05	86.511,07	151.478,33	151.478,33
Bloco Gestão do SUAS		24.334,71	803,05	2.022,21	2.825,26	1.679,09	2.083,05	3.762,14	6.587,40	6.587,40
Bloco da Gestão do Programa Bolsa Família e Cadastro Ún		106.730,36	3.522,10	8.869,29	12.391,39	7.364,39	9.136,12	16.500,51	28.891,90	28.891,90
Programas		57.148,59	1.885,90	4.749,05	6.634,95	3.943,25	4.891,92	8.835,17	15.470,12	15.470,12
Outras Transferencias da Uniao		762.903,05	25.175,80	63.397,24	88.573,04	52.640,31	65.304,50	117.944,81	206.517,85	206.517,85
Outras Transferencias da Uniao		747.840,45	24.678,73	62.145,54	86.824,27	51.600,99	64.015,14	115.616,13	202.440,40	202.440,40
Outras Transferencias da Uniao - Principal		15.062,60	497,07	1.251,70	1.748,77	1.039,32	1.289,36	2.328,68	4.077,45	4.077,45
Transferencias dos Estados e do Distrito Federal e de suas Entidad		4.922.005,05	162.426,18	409.018,61	571.444,79	339.618,34	421.323,64	760.941,98	1.332.386,77	1.332.386,77



PREFEITURA MUNICIPAL DE PE DE SERRA

AV LUIZ VIANA FILHO,150 -

CNPJ: 13.232.913/0001-85 - CEP: - PE DE SERRA - BA

PROGRAMAÇÃO FINANCEIRA DA RECEITA - ANEXO I - 1º Quadrimestre

Fluxo da Execução da Receita / 2020

RECEITA	Fonte	Previsão	JANEIRO	FEVEREIRO	1º BIMESTRE	MARÇO	ABRIL	2º BIMESTRE	1º QUADRIMESTRE	ATÉ O QUADRIMESTRE
Transferencias dos Estados - Especifica E/M		4.922.005,05	162.426,18	409.018,61	571.444,79	339.618,34	421.323,64	760.941,98	1.332.386,77	1.332.386,77
Participacao na Receita dos Estados		4.234.738,39	139.746,38	351.906,75	491.653,13	292.196,95	362.493,61	654.690,56	1.146.343,69	1.146.343,69
Cota-Parte do ICMS - Principal	00	1.872.066,00	61.778,18	155.568,68	217.346,86	129.172,55	160.248,85	289.421,40	506.768,26	506.768,26
Cota-Parte do ICMS - Principal	01	839.202,00	27.693,67	69.737,69	97.431,36	57.904,94	71.835,69	129.740,63	227.171,99	227.171,99
Cota-Parte do ICMS - Principal	02	516.432,00	17.042,26	42.915,50	59.957,76	35.633,81	44.206,58	79.840,39	139.798,15	139.798,15
Cota-Parte do IPVA - Principal	00	116.342,04	3.839,29	9.668,02	13.507,31	8.027,60	9.958,88	17.986,48	31.493,79	31.493,79
Cota-Parte do IPVA - Principal	01	52.153,33	1.721,06	4.333,94	6.055,00	3.598,58	4.464,33	8.062,91	14.117,91	14.117,91
Cota-Parte do IPVA - Principal	02	32.094,35	1.059,11	2.667,04	3.726,15	2.214,51	2.747,28	4.961,79	8.687,94	8.687,94
Cota-Parte do IPI - Municipios - Principal	00	12.650,79	417,48	1.051,28	1.468,76	872,90	1.082,91	1.955,81	3.424,57	3.424,57
Cota-Parte do IPI - Municipios - Principal	01	5.671,04	187,14	471,26	658,40	391,30	485,44	876,74	1.535,14	1.535,14
Cota-Parte do IPI - Municipios - Principal	02	3.489,87	115,17	290,01	405,18	240,80	298,73	539,53	944,71	944,71
Cota-Parte da Contribuicao de Intervencao no Dominio Eco	16	57.057,25	1.882,89	4.741,46	6.624,35	3.936,95	4.884,10	8.821,05	15.445,40	15.445,40
Outras Transferencias dos Estados - Principal		702.527,20	23.183,40	58.380,01	81.563,41	48.474,38	60.136,33	108.610,71	190.174,12	190.174,12
Outras Transferencias dos Estados - Principal		25.052,52	826,73	2.081,86	2.908,59	1.728,63	2.144,49	3.873,12	6.781,71	6.781,71
Transferencia da Cota-parte da Compensacao Financeira (25%		107,59	3,55	8,94	12,49	7,42	9,21	16,63	29,12	29,12
Outras Transferencias Decorrentes de Compensacoes Fina		107,59	3,55	8,94	12,49	7,42	9,21	16,63	29,12	29,12
Transferência de Recursos do Estado para Programas de Saú		515.898,37	17.024,65	42.871,15	59.895,80	35.596,99	44.160,90	79.757,89	139.653,69	139.653,69
Transferencia de Recursos do Estado para Programas de S		515.898,37	17.024,65	42.871,15	59.895,80	35.596,99	44.160,90	79.757,89	139.653,69	139.653,69
Transferência de Estado Destinado a Assistência Social		103.640,38	3.420,13	8.612,52	12.032,65	7.151,18	8.871,62	16.022,80	28.055,45	28.055,45
Benefícios Eventuais		21.388,18	705,81	1.777,36	2.483,17	1.475,78	1.830,83	3.306,61	5.789,78	5.789,78
Bloco de Proteção Básica		64.618,55	2.132,41	5.369,80	7.502,21	4.458,68	5.531,35	9.990,03	17.492,24	17.492,24
Bloco da Proteção Social Especial		17.633,65	581,91	1.465,36	2.047,27	1.216,72	1.509,44	2.726,16	4.773,43	4.773,43
Transferencia de Convenios dos Estados e do Distrito Federal		10.759,00	355,05	894,07	1.249,12	742,37	920,97	1.663,34	2.912,46	2.912,46
Transferencias de Convenio dos Estados para o Sistema U	23	10.759,00	355,05	894,07	1.249,12	742,37	920,97	1.663,34	2.912,46	2.912,46
Outras Transferencias dos Estados		56.861,32	1.876,42	4.725,18	6.601,60	3.923,43	4.867,33	8.790,76	15.392,36	15.392,36
Outras Transferencias dos Estados - Principal		56.861,32	1.876,42	4.725,18	6.601,60	3.923,43	4.867,33	8.790,76	15.392,36	15.392,36
Transferencias de Outras Instituicoes Publicas		8.525.545,65	281.343,00	708.472,85	989.815,85	588.262,65	729.786,71	1.318.049,36	2.307.865,21	2.307.865,21
Transferencias de Outras Instituições Públicas - Especificas E/M		8.525.545,65	281.343,00	708.472,85	989.815,85	588.262,65	729.786,71	1.318.049,36	2.307.865,21	2.307.865,21
Transferencias de Recursos do Fundo de Manutencao e Deser		8.525.545,65	281.343,00	708.472,85	989.815,85	588.262,65	729.786,71	1.318.049,36	2.307.865,21	2.307.865,21
Transferencias de Recursos do Fundo de Manutencao e De	18	5.731.324,39	189.133,70	476.273,06	665.406,76	395.461,38	490.601,37	886.062,75	1.551.469,51	1.551.469,51
Transferencias de Recursos do Fundo de Manutencao e De	19	2.794.221,26	92.209,30	232.199,79	324.409,09	192.801,27	239.185,34	431.986,61	756.395,70	756.395,70
Outras Receitas Correntes		8.153,18	269,05	677,52	946,57	562,58	697,91	1.260,49	2.207,06	2.207,06
Multas Administrativas, Contratuais e Judiciais		3.335,29	110,06	277,16	387,22	230,14	285,50	515,64	902,86	902,86
Multas Aplicadas pelos Tribunais de Contas		3.335,29	110,06	277,16	387,22	230,14	285,50	515,64	902,86	902,86
Multas Aplicadas pelos Tribunais de Contas - Principal	00	3.335,29	110,06	277,16	387,22	230,14	285,50	515,64	902,86	902,86
Indenizacoes, Restituiçoes e Ressarcimentos		1.629,99	53,79	135,45	189,24	112,47	139,53	252,00	441,24	441,24
Indenizacoes		107,59	3,55	8,94	12,49	7,42	9,21	16,63	29,12	29,12
Agrega recursos recebidos como ressarcimento por danos cau		107,59	3,55	8,94	12,49	7,42	9,21	16,63	29,12	29,12
Outras Indenizacoes - Principal	00	107,59	3,55	8,94	12,49	7,42	9,21	16,63	29,12	29,12
Restituicoes		1.522,40	50,24	126,51	176,75	105,05	130,32	235,37	412,12	412,12
Outras Restituicoes		1.522,40	50,24	126,51	176,75	105,05	130,32	235,37	412,12	412,12



PREFEITURA MUNICIPAL DE PE DE SERRA

AV LUIZ VIANA FILHO,150 -

CNPJ: 13.232.913/0001-85 - CEP: - PE DE SERRA - BA

PROGRAMAÇÃO FINANCEIRA DA RECEITA - ANEXO I - 1º Quadrimestre

Fluxo da Execução da Receita / 2020

RECEITA	Fonte	Previsão	JANEIRO	FEVEREIRO	1º BIMESTRE	MARÇO	ABRIL	2º BIMESTRE	1º QUADRIMESTRE	ATÉ O QUADRIMESTRE
Outras Restituições - Principal	00	1.522,40	50,24	126,51	176,75	105,05	130,32	235,37	412,12	412,12
Demais Receitas Correntes		3.187,90	105,20	264,91	370,11	219,97	272,88	492,85	862,96	862,96
Outras Receitas		3.187,90	105,20	264,91	370,11	219,97	272,88	492,85	862,96	862,96
Outras Receitas - Primárias - Principal	00	3.187,90	105,20	264,91	370,11	219,97	272,88	492,85	862,96	862,96
Receitas de Capital		2.073.925,16	68.439,53	172.343,18	240.782,71	143.100,83	177.528,00	320.628,83	561.411,54	561.411,54
Transferências de Capital		2.073.925,16	68.439,53	172.343,18	240.782,71	143.100,83	177.528,00	320.628,83	561.411,54	561.411,54
Transferências da União e de suas Entidades		1.858.745,16	61.338,59	154.461,72	215.800,31	128.253,41	159.108,59	287.362,00	503.162,31	503.162,31
Transferências da União		1.858.745,16	61.338,59	154.461,72	215.800,31	128.253,41	159.108,59	287.362,00	503.162,31	503.162,31
Transferências de Recursos do Sistema Único de Saúde - SUS		51.674,41	1.705,26	4.294,14	5.999,40	3.565,53	4.423,33	7.988,86	13.988,26	13.988,26
Transferências de Recursos do Sistema Único de Saúde - S	14	51.674,41	1.705,26	4.294,14	5.999,40	3.565,53	4.423,33	7.988,86	13.988,26	13.988,26
Transferências de Recursos Destinados a Programas de Educa		788.462,56	26.019,26	65.521,24	91.540,50	54.403,92	67.492,40	121.896,32	213.436,82	213.436,82
Transferências de Recursos Destinados a Programas de Ec	15	788.462,56	26.019,26	65.521,24	91.540,50	54.403,92	67.492,40	121.896,32	213.436,82	213.436,82
Transferência de Convenios da União e de suas Entidades		1.007.849,19	33.259,02	83.752,27	117.011,29	69.541,59	86.271,89	155.813,48	272.824,77	272.824,77
Transferências de Convenio da União para o Sistema Unific	23	274.585,82	9.061,33	22.818,08	31.879,41	18.946,42	23.504,55	42.450,97	74.330,38	74.330,38
Transferências de Convenio da União destinadas a Progran	22	134.977,97	4.454,27	11.216,67	15.670,94	9.313,48	11.554,11	20.867,59	36.538,53	36.538,53
Outras Transferências de Convenios da União - Principal	24	598.285,40	19.743,42	49.717,52	69.460,94	41.281,69	51.213,23	92.494,92	161.955,86	161.955,86
Outras Transferências da União		10.759,00	355,05	894,07	1.249,12	742,37	920,97	1.663,34	2.912,46	2.912,46
Outras Transferências da União - Principal	24	10.759,00	355,05	894,07	1.249,12	742,37	920,97	1.663,34	2.912,46	2.912,46
Transferências de Pessoas Físicas		215.180,00	7.100,94	17.881,46	24.982,40	14.847,42	18.419,41	33.266,83	58.249,23	58.249,23
Transf de Convenios da União e suas Entidades		215.180,00	7.100,94	17.881,46	24.982,40	14.847,42	18.419,41	33.266,83	58.249,23	58.249,23
Transf de Convenios da União-S U S		215.180,00	7.100,94	17.881,46	24.982,40	14.847,42	18.419,41	33.266,83	58.249,23	58.249,23
Dedução da Receita para formação Fundeb		-3.868.097,06	-127.647,21	-321.438,87	-449.086,08	-266.898,70	-331.109,12	-598.007,82	-1.047.093,90	-1.047.093,90
Dedução da Receita p/Formação FUNDEB-FPM	01	-3.179.421,21	-104.920,90	-264.209,90	-369.130,80	-219.380,06	-272.158,46	-491.538,52	-860.669,32	-860.669,32
Dedução da Rec. p/Formação FUNDEB - ITR	01	-628,11	-20,73	-52,20	-72,93	-43,34	-53,77	-97,11	-170,04	-170,04
Dedução da Rec. p/ Formação FUNDEB - ICMS-Deson.	01	-1.761,68	-58,14	-146,40	-204,54	-121,56	-150,80	-272,36	-476,90	-476,90
Dedução da Receita p/Formação FUNDEB- ICMS	01	-645.540,00	-21.302,82	-53.644,37	-74.947,19	-44.542,26	-55.258,22	-99.800,48	-174.747,67	-174.747,67
Dedução da Receita p/Formação FUNDEB- IPVA	01	-40.117,95	-1.323,89	-3.333,80	-4.657,69	-2.768,14	-3.434,10	-6.202,24	-10.859,93	-10.859,93
Dedução da Receita p/Formação FUNDEB-IP Exp.	01	-628,11	-20,73	-52,20	-72,93	-43,34	-53,77	-97,11	-170,04	-170,04
TOTAL GERAL DA RECEITA		39.092.493,29	1.290.052,28	3.248.586,11	4.538.638,39	2.697.381,98	3.346.317,39	6.043.699,37	10.582.337,76	10.582.337,76



PREFEITURA MUNICIPAL DE PE DE SERRA

AV LUIZ VIANA FILHO,150 -

CNPJ: 13.232.913/0001-85 - CEP: - PE DE SERRA - BA

PROGRAMAÇÃO FINANCEIRA DA RECEITA - ANEXO I - 2º Quadrimestre

Fluxo da Execução da Receita / 2020

RECEITA	Fonte	Previsão	MAIO	JUNHO	3º BIMESTRE	JULHO	AGOSTO	4º BIMESTRE	2º QUADRIMESTRE	ATÉ O QUADRIMESTRE
RECEITAS CORRENTES		40.886.665,19	3.610.292,48	3.687.977,11	7.298.269,59	2.870.243,78	3.029.701,86	5.899.945,64	13.198.215,23	24.266.235,35
Impostos, Taxas e Contribuições de Melhoria		1.086.337,83	95.923,59	97.987,62	193.911,21	76.260,89	80.497,62	156.758,51	350.669,72	644.741,33
Impostos		908.823,99	80.249,13	81.975,88	162.225,01	63.799,42	67.343,86	131.143,28	293.368,29	539.386,93
Impostos sobre a Renda e Proventos de Qualquer Natureza		418.766,10	36.977,04	37.772,71	74.749,75	29.397,38	31.030,57	60.427,95	135.177,70	248.537,70
Imposto sobre a Renda - Retido na Fonte		418.766,10	36.977,04	37.772,71	74.749,75	29.397,38	31.030,57	60.427,95	135.177,70	248.537,70
Imposto sobre a Renda - Retido na Fonte - Trabalho - Princ	00	219.586,47	19.389,49	19.806,70	39.196,19	15.414,97	16.271,36	31.686,33	70.882,52	130.324,58
Imposto sobre a Renda - Retido na Fonte - Trabalho - Princ	01	98.435,32	8.691,84	8.878,87	17.570,71	6.910,16	7.294,06	14.204,22	31.774,93	58.421,38
Imposto sobre a Renda - Retido na Fonte - Trabalho - Princ	02	60.575,58	5.348,82	5.463,92	10.812,74	4.252,41	4.488,65	8.741,06	19.553,80	35.951,61
Imposto sobre a Renda - Retido na Fonte - Outros Rendime	00	23.297,87	2.057,20	2.101,47	4.158,67	1.635,51	1.726,37	3.361,88	7.520,55	13.827,28
Imposto sobre a Renda - Retido na Fonte - Outros Rendime	01	10.443,87	922,19	942,04	1.864,23	733,16	773,89	1.507,05	3.371,28	6.198,45
Imposto sobre a Renda - Retido na Fonte - Outros Rendime	02	6.426,99	567,50	579,71	1.147,21	451,17	476,24	927,41	2.074,62	3.814,40
Impostos Específicos de Estados/DF Municípios		489.412,35	43.215,09	44.144,95	87.360,04	34.356,73	36.265,46	70.622,19	157.982,23	290.466,13
Impostos sobre o Patrimônio para Estados/DF/Municípios		166.439,63	14.696,61	15.012,83	29.709,44	11.684,05	12.333,18	24.017,23	53.726,67	98.781,87
Imposto sobre a Propriedade Predial e Territorial Urbana - F	00	48.953,28	4.322,57	4.415,59	8.738,16	3.436,52	3.627,44	7.063,96	15.802,12	29.053,78
Imposto sobre a Propriedade Predial e Territorial Urbana - F	01	21.944,58	1.937,71	1.979,40	3.917,11	1.540,51	1.626,09	3.166,60	7.083,71	13.024,11
Imposto sobre a Propriedade Predial e Territorial Urbana - F	02	13.504,36	1.192,43	1.218,09	2.410,52	948,01	1.000,67	1.948,68	4.359,20	8.014,82
Imposto sobre a Propriedade Predial e Territorial Urbana - I	00	62,41	5,51	5,63	11,14	4,38	4,62	9,00	20,14	37,04
Imposto sobre a Propriedade Predial e Territorial Urbana - I	01	27,97	2,47	2,52	4,99	1,96	2,07	4,03	9,02	16,58
Imposto sobre a Propriedade Predial e Territorial Urbana - I	02	17,21	1,52	1,55	3,07	1,21	1,28	2,49	5,56	10,22
Imposto sobre a Propriedade Predial e Territorial Urbana - I	00	7.269,86	641,93	655,74	1.297,67	510,34	538,70	1.049,04	2.346,71	4.314,67
Imposto sobre a Propriedade Predial e Territorial Urbana - I	01	3.258,91	287,76	293,95	581,71	228,78	241,49	470,27	1.051,98	1.934,16
Imposto sobre a Propriedade Predial e Territorial Urbana - I	02	2.005,48	177,08	180,89	357,97	140,78	148,61	289,39	647,36	1.190,25
Imposto sobre a Propriedade Predial e Territorial Urbana - I	00	107,59	9,50	9,70	19,20	7,55	7,97	15,52	34,72	63,84
Imposto sobre Transmissão Inter Vivos de Bens Imóveis e c	00	41.250,01	3.642,38	3.720,75	7.363,13	2.895,75	3.056,63	5.952,38	13.315,51	24.481,89
Imposto sobre Transmissão Inter Vivos de Bens Imóveis e c	01	17.187,51	1.517,66	1.550,31	3.067,97	1.206,56	1.273,59	2.480,15	5.548,12	10.200,78
Imposto sobre Transmissão Inter Vivos de Bens Imóveis e c	02	10.312,51	910,59	930,19	1.840,78	723,94	764,16	1.488,10	3.328,88	6.120,47
Imposto sobre Transmissão Inter Vivos de Bens Imóveis e c	00	537,95	47,50	48,52	96,02	37,76	39,86	77,62	173,64	319,26
Impostos sobre a Produção, circulação de Mercadorias e Servi		322.972,72	28.518,48	29.132,12	57.650,60	22.672,68	23.932,28	46.604,96	104.255,56	191.684,26
Imposto sobre Serviços de Qualquer Natureza - Principal	00	172.248,79	15.209,57	15.536,84	30.746,41	12.091,87	12.763,64	24.855,51	55.601,92	102.229,67
Imposto sobre Serviços de Qualquer Natureza - Principal	01	77.214,98	6.818,08	6.964,79	13.782,87	5.420,49	5.721,63	11.142,12	24.924,99	45.827,07
Imposto sobre Serviços de Qualquer Natureza - Principal	02	47.517,36	4.195,78	4.286,07	8.481,85	3.335,72	3.521,04	6.856,76	15.338,61	28.201,56
Imposto sobre Serviços de Qualquer Natureza - Multas e Ju	00	62,41	5,51	5,63	11,14	4,38	4,62	9,00	20,14	37,04
Imposto sobre Serviços de Qualquer Natureza - Multas e Ju	01	27,97	2,47	2,52	4,99	1,96	2,07	4,03	9,02	16,58
Imposto sobre Serviços de Qualquer Natureza - Multas e Ju	02	17,21	1,52	1,55	3,07	1,21	1,28	2,49	5,56	10,22
Imposto sobre Serviços de Qualquer Natureza - Dívida Ativa	00	312,02	27,55	28,14	55,69	21,90	23,12	45,02	100,71	185,18
Imposto sobre Serviços de Qualquer Natureza - Dívida Ativa	01	139,87	12,35	12,62	24,97	9,82	10,36	20,18	45,15	83,01
Imposto sobre Serviços de Qualquer Natureza - Dívida Ativa	02	86,07	7,60	7,76	15,36	6,04	6,38	12,42	27,78	51,08
Imposto sobre Serviços de Qualquer Natureza - Dívida Ativa	00	107,59	9,50	9,70	19,20	7,55	7,97	15,52	34,72	63,84
SNA Simples Nacional	00	14.638,30	1.292,56	1.320,37	2.612,93	1.027,61	1.084,70	2.112,31	4.725,24	8.687,82
SNA Simples Nacional	01	6.562,00	579,42	591,89	1.171,31	460,65	486,24	946,89	2.118,20	3.894,54
SNA Simples Nacional	02	4.038,15	356,57	364,24	720,81	283,48	299,23	582,71	1.303,52	2.396,65



PREFEITURA MUNICIPAL DE PE DE SERRA

AV LUIZ VIANA FILHO,150 -

CNPJ: 13.232.913/0001-85 - CEP: - PE DE SERRA - BA

PROGRAMAÇÃO FINANCEIRA DA RECEITA - ANEXO I - 2º Quadrimestre

Fluxo da Execução da Receita / 2020

RECEITA	Fonte	Previsão	MAIO	JUNHO	3º BIMESTRE	JULHO	AGOSTO	4º BIMESTRE	2º QUADRIMESTRE	ATÉ O QUADRIMESTRE
Outros Impostos		645,54	57,00	58,22	115,22	45,31	47,83	93,14	208,36	383,10
Outros Impostos		645,54	57,00	58,22	115,22	45,31	47,83	93,14	208,36	383,10
Outros Impostos - Dívida Ativa	00	107,59	9,50	9,70	19,20	7,55	7,97	15,52	34,72	63,84
Outros Impostos - Dívida Ativa - Multas e Juros	00	537,95	47,50	48,52	96,02	37,76	39,86	77,62	173,64	319,26
Taxas		175.699,87	15.514,29	15.848,12	31.362,41	12.334,13	13.019,35	25.353,48	56.715,89	104.277,82
Taxas pelo Exercício do Poder de Polícia		151.550,21	13.381,88	13.669,82	27.051,70	10.638,82	11.229,87	21.868,69	48.920,39	89.945,02
Taxas de Inspeção, Controle e Fiscalização		151.012,26	13.334,38	13.621,30	26.955,68	10.601,06	11.190,01	21.791,07	48.746,75	89.625,76
Taxas de Inspeção, Controle e Fiscalização - Principal	00	149.677,06	13.216,48	13.500,87	26.717,35	10.507,33	11.091,07	21.598,40	48.315,75	88.833,33
Taxas de Inspeção, Controle e Fiscalização - Principal	02	797,25	70,40	71,91	142,31	55,97	59,08	115,05	257,36	473,17
Taxas de Inspeção, Controle e Fiscalização - Dívida Ativa -	00	537,95	47,50	48,52	96,02	37,76	39,86	77,62	173,64	319,26
Taxa de Controle e Fiscalização Ambiental		537,95	47,50	48,52	96,02	37,76	39,86	77,62	173,64	319,26
Taxa de Controle e Fiscalização Ambiental - Principal	00	537,95	47,50	48,52	96,02	37,76	39,86	77,62	173,64	319,26
Taxas pela Prestação de Serviços		24.149,66	2.132,41	2.178,30	4.310,71	1.695,31	1.789,48	3.484,79	7.795,50	14.332,80
Taxas pela Prestação de Serviços		23.611,71	2.084,91	2.129,78	4.214,69	1.657,55	1.749,62	3.407,17	7.621,86	14.013,54
Taxas pela Prestação de Serviços - Principal		23.396,53	2.065,91	2.110,37	4.176,28	1.642,44	1.733,68	3.376,12	7.552,40	13.885,83
Taxas pela Prestação de Serviços - Multas e Juros	00	215,18	19,00	19,41	38,41	15,11	15,94	31,05	69,46	127,71
Taxa de Cemitérios	00	537,95	47,50	48,52	96,02	37,76	39,86	77,62	173,64	319,26
Contribuição de Melhoria		1.813,97	160,17	163,62	323,79	127,34	134,41	261,75	585,54	1.076,58
Contribuição de Melhoria - Dívida Ativa - Multas e Juros	00	107,59	9,50	9,70	19,20	7,55	7,97	15,52	34,72	63,84
Contribuição de Melhoria - Específica E/M		1.706,38	150,67	153,92	304,59	119,79	126,44	246,23	550,82	1.012,74
Outras Contribuições de Melhoria		1.706,38	150,67	153,92	304,59	119,79	126,44	246,23	550,82	1.012,74
Outras Contribuições de Melhoria - Principal	00	1.706,38	150,67	153,92	304,59	119,79	126,44	246,23	550,82	1.012,74
Receita Patrimonial		92.764,00	8.191,06	8.367,29	16.558,35	6.512,01	6.873,80	13.385,81	29.944,16	55.055,32
Valores Mobiliários		92.764,00	8.191,06	8.367,29	16.558,35	6.512,01	6.873,80	13.385,81	29.944,16	55.055,32
Juros e Correções Monetárias		92.764,00	8.191,06	8.367,29	16.558,35	6.512,01	6.873,80	13.385,81	29.944,16	55.055,32
Remuneração de Depósitos Bancários - Principal		92.764,00	8.191,06	8.367,29	16.558,35	6.512,01	6.873,80	13.385,81	29.944,16	55.055,32
Receita de Serviços		2.236,80	197,51	201,76	399,27	157,02	165,75	322,77	722,04	1.327,54
Serviços Administrativos e Comerciais Gerais		1.099,57	97,09	99,18	196,27	77,19	81,48	158,67	354,94	652,59
Serviços Administrativos e Comerciais Gerais		1.099,57	97,09	99,18	196,27	77,19	81,48	158,67	354,94	652,59
Serviços Administrativos e Comerciais Gerais - Principal	00	1.099,57	97,09	99,18	196,27	77,19	81,48	158,67	354,94	652,59
Outros Serviços		1.137,23	100,42	102,58	203,00	79,83	84,27	164,10	367,10	674,95
Outros Serviços		1.137,23	100,42	102,58	203,00	79,83	84,27	164,10	367,10	674,95
Outros Serviços - Principal	00	1.137,23	100,42	102,58	203,00	79,83	84,27	164,10	367,10	674,95
Transferências Correntes		39.697.173,38	3.505.260,39	3.580.685,03	7.085.945,42	2.786.741,51	2.941.560,55	5.728.302,06	12.814.247,48	23.560.272,27
Transferências da União e de suas Entidades		26.249.622,68	2.317.841,66	2.367.715,97	4.685.557,63	1.842.723,48	1.945.097,05	3.787.820,53	8.473.378,16	15.579.150,97
Transferências da União - Específica E/M		26.249.622,68	2.317.841,66	2.367.715,97	4.685.557,63	1.842.723,48	1.945.097,05	3.787.820,53	8.473.378,16	15.579.150,97
Participação na Receita da União		17.217.540,57	1.520.308,82	1.553.022,15	3.073.330,97	1.208.671,34	1.275.819,75	2.484.491,09	5.557.822,06	10.218.610,29
Cota-Parte do Fundo de Participação dos Municípios - Cota	00	9.220.321,49	814.154,39	831.673,00	1.645.827,39	647.266,57	683.225,82	1.330.492,39	2.976.319,78	5.472.260,81
Cota-Parte do Fundo de Participação dos Municípios - Cota	01	4.133.247,57	364.965,76	372.818,93	737.784,69	290.153,98	306.273,64	596.427,62	1.334.212,31	2.453.082,42
Cota-Parte do Fundo de Participação dos Municípios - Cota	02	2.543.536,96	224.594,31	229.427,03	454.021,34	178.556,29	188.476,09	367.032,38	821.053,72	1.509.589,17
Cota-Parte do Fundo de Participação dos Municípios - 1% C	00	473.977,59	41.852,22	42.752,78	84.605,00	33.273,23	35.121,74	68.394,97	152.999,97	281.305,70



PREFEITURA MUNICIPAL DE PE DE SERRA

AV LUIZ VIANA FILHO,150 -

CNPJ: 13.232.913/0001-85 - CEP: - PE DE SERRA - BA

PROGRAMAÇÃO FINANCEIRA DA RECEITA - ANEXO I - 2º Quadrimestre

Fluxo da Execução da Receita / 2020

RECEITA	Fonte	Previsão	MAIO	JUNHO	3º BIMESTRE	JULHO	AGOSTO	4º BIMESTRE	2º QUADRIMESTRE	ATÉ O QUADRIMESTRE
Cota-Parte do Fundo de Participação dos Municípios - 1% C	01	166.532,67	14.704,83	15.021,25	29.726,08	11.690,59	12.340,07	24.030,66	53.756,74	98.837,13
Cota-Parte do Fundo de Participação dos Municípios - 1% C	00	500.819,96	44.222,40	45.173,96	89.396,36	35.157,56	37.110,76	72.268,32	161.664,68	297.236,65
Cota-Parte do Fundo de Participação dos Municípios - 1% C	01	175.963,76	15.537,60	15.871,93	31.409,53	12.352,66	13.038,91	25.391,57	56.801,10	104.434,49
Cota-Parte do Imposto Sobre a Propriedade Territorial Rura	00	1.821,53	160,84	164,30	325,14	127,87	134,98	262,85	587,99	1.081,08
Cota-Parte do Imposto Sobre a Propriedade Territorial Rura	01	816,55	72,10	73,65	145,75	57,32	60,51	117,83	263,58	484,63
Cota-Parte do Imposto Sobre a Propriedade Territorial Rura	02	502,49	44,37	45,32	89,69	35,27	37,23	72,50	162,19	298,21
Transferencia da Compensacao Financeira pela Exploracao de		226.843,34	20.030,26	20.461,27	40.491,53	15.924,40	16.809,09	32.733,49	73.225,02	134.631,51
Cota-parte Royalties pela Participacao Especial - Lei n? 9.4	42	23.228,80	2.051,10	2.095,24	4.146,34	1.630,66	1.721,25	3.351,91	7.498,25	13.786,29
Cota-Parte do Fundo Especial do Petroleo - FEP - Principal	42	203.614,54	17.979,16	18.366,03	36.345,19	14.293,74	15.087,84	29.381,58	65.726,77	120.845,22
Transferencia de Recursos do Sistema Unico de Saude - SUS		2.396.664,21	211.625,45	216.179,12	427.804,57	168.245,83	177.592,82	345.838,65	773.643,22	1.422.420,20
Transferencia de Recursos do - SUS - Repasses Atenção B		2.006.987,19	177.216,97	181.030,25	358.247,22	140.890,50	148.717,76	289.608,26	647.855,48	1.191.146,90
Atenção de Média e Alta Complexidade Ambulatorial e Hosj		23.881,76	2.108,76	2.154,13	4.262,89	1.676,50	1.769,64	3.446,14	7.709,03	14.173,82
Vigilância em Saúde		194.444,19	17.169,42	17.538,87	34.708,29	13.649,98	14.408,31	28.058,29	62.766,58	115.402,62
Assistência Farmacêutica		171.351,07	15.130,30	15.455,87	30.586,17	12.028,85	12.697,11	24.725,96	55.312,13	101.696,86
Transferências de Recursos do SUS - Bloco de Investimento		558.147,52	49.284,42	50.344,91	99.629,33	39.181,95	41.358,73	80.540,68	180.170,01	331.260,54
Transferencias de Recursos do Fundo Nacional do Desenvolvir		1.308.359,40	115.528,13	118.014,02	233.542,15	91.846,83	96.949,44	188.796,27	422.338,42	776.511,29
Transferencias do Salario-Educacao - Principal	04	535.033,68	47.243,47	48.260,04	95.503,51	37.559,36	39.646,00	77.205,36	172.708,87	317.542,48
Transferencias Diretas do FNDE referentes ao Programa Di	15	16.639,87	1.469,30	1.500,92	2.970,22	1.168,12	1.233,01	2.401,13	5.371,35	9.875,76
Transferencias Diretas do FNDE referentes ao Programa N:	15	428.199,59	37.810,02	38.623,60	76.433,62	30.059,61	31.729,59	61.789,20	138.222,82	254.136,45
Transferencias Diretas do FNDE referentes ao Programa N:	15	203.681,86	17.985,11	18.372,10	36.357,21	14.298,47	15.092,83	29.391,30	65.748,51	120.885,19
Transferencias Diretas do FNDE referentes ao Programa B:	15	118.349,00	10.450,22	10.675,08	21.125,30	8.308,10	8.769,66	17.077,76	38.203,06	70.240,13
Outras Transferencias Diretas do Fundo Nacional do Deser	15	6.455,40	570,01	582,28	1.152,29	453,17	478,35	931,52	2.083,81	3.831,28
Transferencia Financeira do ICMS - Desoneracao - L.C. N? 87/		8.808,39	777,79	794,52	1.572,31	618,35	652,71	1.271,06	2.843,37	5.227,81
Transferencia Financeira do ICMS - Desoneracao - L.C. N?	00	5.285,03	466,67	476,71	943,38	371,01	391,62	762,63	1.706,01	3.136,68
Transferencia Financeira do ICMS - Desoneracao - L.C. N?	01	2.202,10	194,45	198,63	393,08	154,59	163,18	317,77	710,85	1.306,95
Transferencia Financeira do ICMS - Desoneracao - L.C. N?	02	1.321,26	116,67	119,18	235,85	92,75	97,91	190,66	426,51	784,18
Transferência de Recursos da Complementação da União para		2.902.509,23	256.291,56	261.806,33	518.097,89	203.756,14	215.075,93	418.832,07	936.929,96	1.722.639,22
Transferência de Recursos da Complementação da União p	18	1.963.547,49	173.381,24	177.111,98	350.493,22	137.841,03	145.498,87	283.339,90	633.833,12	1.165.365,44
Transferência de Recursos da Complementação da União p	19	938.961,74	82.910,32	84.694,35	167.604,67	65.915,11	69.577,06	135.492,17	303.096,84	557.273,78
Transferencias de Convenios da Uniao e de Suas Entidades		120.053,23	10.600,70	10.828,80	21.429,50	8.427,73	8.895,94	17.323,67	38.753,17	71.251,58
Transferencias de Convenios da Uniao para o Sistema Unic	23	10.759,00	950,02	970,46	1.920,48	755,28	797,24	1.552,52	3.473,00	6.385,46
Transferencias de Convenios da Uniao Destinadas a Progr	22	10.759,00	950,02	970,46	1.920,48	755,28	797,24	1.552,52	3.473,00	6.385,46
Outras Transferencias de Convenios da Uniao - Principal	24	98.535,23	8.700,66	8.887,88	17.588,54	6.917,17	7.301,46	14.218,63	31.807,17	58.480,66
Bloco da Proteção Social Básica		559.580,08	49.410,93	50.474,12	99.885,05	39.282,52	41.464,89	80.747,41	180.632,46	332.110,79
Bloco Gestão do SUAS		24.334,71	2.148,75	2.194,99	4.343,74	1.708,30	1.803,20	3.511,50	7.855,24	14.442,64
Bloco da Gestão do Programa Bolsa Família e Cadastro Ün		106.730,36	9.424,29	9.627,08	19.051,37	7.492,47	7.908,72	15.401,19	34.452,56	63.344,46
Programas		57.148,59	5.046,22	5.154,80	10.201,02	4.011,83	4.234,71	8.246,54	18.447,56	33.917,68
Outras Transferencias da Uniao		762.903,05	67.364,34	68.813,86	136.178,20	53.555,79	56.531,12	110.086,91	246.265,11	452.782,96
Outras Transferencias da Uniao		747.840,45	66.034,31	67.455,21	133.489,52	52.498,40	55.414,98	107.913,38	241.402,90	443.840,30
Outras Transferencias da Uniao - Principal		15.062,60	1.330,03	1.358,65	2.688,68	1.057,39	1.116,14	2.173,53	4.862,21	8.939,66
Transferencias dos Estados e do Distrito Federal e de suas Entidad		4.922.005,05	434.613,05	443.964,84	878.577,89	345.524,73	364.720,56	710.245,29	1.588.823,18	2.921.209,95



PREFEITURA MUNICIPAL DE PE DE SERRA

AV LUIZ VIANA FILHO,150 -

CNPJ: 13.232.913/0001-85 - CEP: - PE DE SERRA - BA

PROGRAMAÇÃO FINANCEIRA DA RECEITA - ANEXO I - 2º Quadrimestre

Fluxo da Execução da Receita / 2020

RECEITA	Fonte	Previsão	MAIO	JUNHO	3º BIMESTRE	JULHO	AGOSTO	4º BIMESTRE	2º QUADRIMESTRE	ATÉ O QUADRIMESTRE
Transferencias dos Estados - Especifica E/M		4.922.005,05	434.613,05	443.964,84	878.577,89	345.524,73	364.720,56	710.245,29	1.588.823,18	2.921.209,95
Participacao na Receita dos Estados		4.234.738,39	373.927,41	381.973,39	755.900,80	297.278,63	313.794,11	611.072,74	1.366.973,54	2.513.317,23
Cota-Parte do ICMS - Principal	00	1.872.066,00	165.303,43	168.860,35	334.163,78	131.419,03	138.720,09	270.139,12	604.302,90	1.111.071,16
Cota-Parte do ICMS - Principal	01	839.202,00	74.101,54	75.696,02	149.797,56	58.911,98	62.184,87	121.096,85	270.894,41	498.066,40
Cota-Parte do ICMS - Principal	02	516.432,00	45.600,95	46.582,17	92.183,12	36.253,53	38.267,61	74.521,14	166.704,26	306.502,41
Cota-Parte do IPVA - Principal	00	116.342,04	10.273,00	10.494,05	20.767,05	8.167,21	8.620,95	16.788,16	37.555,21	69.049,00
Cota-Parte do IPVA - Principal	01	52.153,33	4.605,14	4.704,23	9.309,37	3.661,16	3.864,56	7.525,72	16.835,09	30.953,00
Cota-Parte do IPVA - Principal	02	32.094,35	2.833,93	2.894,91	5.728,84	2.253,02	2.378,19	4.631,21	10.360,05	19.047,99
Cota-Parte do IPI - Municipios - Principal	00	12.650,79	1.117,06	1.141,10	2.258,16	888,09	937,42	1.825,51	4.083,67	7.508,24
Cota-Parte do IPI - Municipios - Principal	01	5.671,04	500,75	511,53	1.012,28	398,11	420,22	818,33	1.830,61	3.365,75
Cota-Parte do IPI - Municipios - Principal	02	3.489,87	308,16	314,79	622,95	244,99	258,60	503,59	1.126,54	2.071,25
Cota-Parte da Contribuicao de Intervencao no Dominio Ecoi	16	57.057,25	5.038,16	5.146,56	10.184,72	4.005,42	4.227,94	8.233,36	18.418,08	33.863,48
Outras Transferencias dos Estados - Principal		702.527,20	62.033,15	63.367,95	125.401,10	49.317,41	52.057,27	101.374,68	226.775,78	416.949,90
Outras Transferencias dos Estados - Principal		25.052,52	2.212,14	2.259,73	4.471,87	1.758,68	1.856,39	3.615,07	8.086,94	14.868,65
Transferencia da Cota-parte da Compensacao Financeira (25%		107,59	9,50	9,70	19,20	7,55	7,97	15,52	34,72	63,84
Outras Transferencias Decorrentes de Compensacoes Fina		107,59	9,50	9,70	19,20	7,55	7,97	15,52	34,72	63,84
Transferência de Recursos do Estado para Programas de Saú		515.898,37	45.553,82	46.534,03	92.087,85	36.216,06	38.228,07	74.444,13	166.531,98	306.185,67
Transferencia de Recursos do Estado para Programas de S		515.898,37	45.553,82	46.534,03	92.087,85	36.216,06	38.228,07	74.444,13	166.531,98	306.185,67
Transferência de Estado Destinado a Assistência Social		103.640,38	9.151,45	9.348,37	18.499,82	7.275,55	7.679,75	14.955,30	33.455,12	61.510,57
Benefícios Eventuais		21.388,18	1.888,58	1.929,21	3.817,79	1.501,45	1.584,86	3.086,31	6.904,10	12.693,88
Bloco de Proteção Básica		64.618,55	5.705,82	5.828,60	11.534,42	4.536,22	4.788,24	9.324,46	20.858,88	38.351,12
Bloco da Proteção Social Especial		17.633,65	1.557,05	1.590,56	3.147,61	1.237,88	1.306,65	2.544,53	5.692,14	10.465,57
Transferencia de Convenios dos Estados e do Distrito Federal		10.759,00	950,02	970,46	1.920,48	755,28	797,24	1.552,52	3.473,00	6.385,46
Transferencias de Convenio dos Estados para o Sistema U	23	10.759,00	950,02	970,46	1.920,48	755,28	797,24	1.552,52	3.473,00	6.385,46
Outras Transferencias dos Estados		56.861,32	5.020,85	5.128,89	10.149,74	3.991,66	4.213,42	8.205,08	18.354,82	33.747,18
Outras Transferencias dos Estados - Principal		56.861,32	5.020,85	5.128,89	10.149,74	3.991,66	4.213,42	8.205,08	18.354,82	33.747,18
Transferencias de Outras Instituicoes Publicas		8.525.545,65	752.805,68	769.004,22	1.521.809,90	598.493,30	631.742,94	1.230.236,24	2.752.046,14	5.059.911,35
Transferencias de Outras Instituições Públicas - Especificas E/M		8.525.545,65	752.805,68	769.004,22	1.521.809,90	598.493,30	631.742,94	1.230.236,24	2.752.046,14	5.059.911,35
Transferencias de Recursos do Fundo de Manutencao e Deser		8.525.545,65	752.805,68	769.004,22	1.521.809,90	598.493,30	631.742,94	1.230.236,24	2.752.046,14	5.059.911,35
Transferencias de Recursos do Fundo de Manutencao e De	18	5.731.324,39	506.075,94	516.965,46	1.023.041,40	402.338,97	424.691,14	827.030,11	1.850.071,51	3.401.541,02
Transferencias de Recursos do Fundo de Manutencao e De	19	2.794.221,26	246.729,74	252.038,76	498.768,50	196.154,33	207.051,80	403.206,13	901.974,63	1.658.370,33
Outras Receitas Correntes		8.153,18	719,93	735,41	1.455,34	572,35	604,14	1.176,49	2.631,83	4.838,89
Multas Administrativas, Contratuais e Judiciais		3.335,29	294,51	300,84	595,35	234,14	247,14	481,28	1.076,63	1.979,49
Multas Aplicadas pelos Tribunais de Contas		3.335,29	294,51	300,84	595,35	234,14	247,14	481,28	1.076,63	1.979,49
Multas Aplicadas pelos Tribunais de Contas - Principal	00	3.335,29	294,51	300,84	595,35	234,14	247,14	481,28	1.076,63	1.979,49
Indenizacoes, Restituições e Ressarcimentos		1.629,99	143,93	147,02	290,95	114,42	120,78	235,20	526,15	967,39
Indenizacoes		107,59	9,50	9,70	19,20	7,55	7,97	15,52	34,72	63,84
Agrega recursos recebidos como ressarcimento por danos cau:		107,59	9,50	9,70	19,20	7,55	7,97	15,52	34,72	63,84
Outras Indenizacoes - Principal	00	107,59	9,50	9,70	19,20	7,55	7,97	15,52	34,72	63,84
Restituicoes		1.522,40	134,43	137,32	271,75	106,87	112,81	219,68	491,43	903,55
Outras Restituicoes		1.522,40	134,43	137,32	271,75	106,87	112,81	219,68	491,43	903,55



PREFEITURA MUNICIPAL DE PE DE SERRA

AV LUIZ VIANA FILHO,150 -

CNPJ: 13.232.913/0001-85 - CEP: - PE DE SERRA - BA

PROGRAMAÇÃO FINANCEIRA DA RECEITA - ANEXO I - 2º Quadrimestre

Fluxo da Execução da Receita / 2020

RECEITA	Fonte	Previsão	MAIO	JUNHO	3º BIMESTRE	JULHO	AGOSTO	4º BIMESTRE	2º QUADRIMESTRE	ATÉ O QUADRIMESTRE
Outras Restituições - Principal	00	1.522,40	134,43	137,32	271,75	106,87	112,81	219,68	491,43	903,55
Demais Receitas Correntes		3.187,90	281,49	287,55	569,04	223,79	236,22	460,01	1.029,05	1.892,01
Outras Receitas		3.187,90	281,49	287,55	569,04	223,79	236,22	460,01	1.029,05	1.892,01
Outras Receitas - Primarias - Principal	00	3.187,90	281,49	287,55	569,04	223,79	236,22	460,01	1.029,05	1.892,01
Receitas de Capital		2.073.925,16	183.127,58	187.068,04	370.195,62	145.589,54	153.677,86	299.267,40	669.463,02	1.230.874,56
Transferencias de Capital		2.073.925,16	183.127,58	187.068,04	370.195,62	145.589,54	153.677,86	299.267,40	669.463,02	1.230.874,56
Transferencias da Uniao e de suas Entidades		1.858.745,16	164.127,19	167.658,80	331.785,99	130.483,90	137.733,02	268.216,92	600.002,91	1.103.165,22
Transferencias da Uniao		1.858.745,16	164.127,19	167.658,80	331.785,99	130.483,90	137.733,02	268.216,92	600.002,91	1.103.165,22
Transferencias de Recursos do Sistema Unico de Saude - SUS		51.674,41	4.562,85	4.661,03	9.223,88	3.627,54	3.829,07	7.456,61	16.680,49	30.668,75
Transferencias de Recursos do Sistema Unico de Saude - S	14	51.674,41	4.562,85	4.661,03	9.223,88	3.627,54	3.829,07	7.456,61	16.680,49	30.668,75
Transferencias de Recursos Destinados a Programas de Educ		788.462,56	69.621,24	71.119,32	140.740,56	55.350,07	58.425,08	113.775,15	254.515,71	467.952,53
Transferencias de Recursos Destinados a Programas de Ec	15	788.462,56	69.621,24	71.119,32	140.740,56	55.350,07	58.425,08	113.775,15	254.515,71	467.952,53
Transferencia de Convenios da Uniao e de suas Entidades		1.007.849,19	88.993,08	90.907,99	179.901,07	70.751,01	74.681,63	145.432,64	325.333,71	598.158,48
Transferencias de Convenio da Uniao para o Sistema Unico	23	274.585,82	24.245,93	24.767,64	49.013,57	19.275,92	20.346,81	39.622,73	88.636,30	162.966,68
Transferencias de Convenio da Uniao destinadas a Progran	22	134.977,97	11.918,55	12.175,01	24.093,56	9.475,45	10.001,87	19.477,32	43.570,88	80.109,41
Outras Transferencias de Convenios da Uniao - Principal	24	598.285,40	52.828,60	53.965,34	106.793,94	41.999,64	44.332,95	86.332,59	193.126,53	355.082,39
Outras Transferencias da Uniao		10.759,00	950,02	970,46	1.920,48	755,28	797,24	1.552,52	3.473,00	6.385,46
Outras Transferencias da Uniao - Principal	24	10.759,00	950,02	970,46	1.920,48	755,28	797,24	1.552,52	3.473,00	6.385,46
Transferencias de Pessoas Fisicas		215.180,00	19.000,39	19.409,24	38.409,63	15.105,64	15.944,84	31.050,48	69.460,11	127.709,34
Transf de Convenios da Uniao e suas Entidades		215.180,00	19.000,39	19.409,24	38.409,63	15.105,64	15.944,84	31.050,48	69.460,11	127.709,34
Transf de Convenios da Uniao-S U S		215.180,00	19.000,39	19.409,24	38.409,63	15.105,64	15.944,84	31.050,48	69.460,11	127.709,34
Deducao da Receita para formacao Fundeb		-3.868.097,06	-341.552,96	-348.902,36	-690.455,32	-271.540,41	-286.625,98	-558.166,39	-1.248.621,71	-2.295.715,61
Deducao da Receita p/Formacao FUNDEB-FPM	01	-3.179.421,21	-280.742,89	-286.783,79	-567.526,68	-223.195,37	-235.595,11	-458.790,48	-1.026.317,16	-1.886.986,48
Deducao da Rec. p/Formacao FUNDEB - ITR	01	-628,11	-55,46	-56,66	-112,12	-44,09	-46,54	-90,63	-202,75	-372,79
Deducao da Rec. p/ Formacao FUNDEB - ICMS-Deson.	01	-1.761,68	-155,56	-158,90	-314,46	-123,67	-130,54	-254,21	-568,67	-1.045,57
Deducao da Receita p/Formacao FUNDEB- ICMS	01	-645.540,00	-57.001,18	-58.227,71	-115.228,89	-45.316,91	-47.834,51	-93.151,42	-208.380,31	-383.127,98
Deducao da Receita p/Formacao FUNDEB- IPVA	01	-40.117,95	-3.542,41	-3.618,64	-7.161,05	-2.816,28	-2.972,74	-5.789,02	-12.950,07	-23.810,00
Deducao da Receita p/Formacao FUNDEB-IPi Exp.	01	-628,11	-55,46	-56,66	-112,12	-44,09	-46,54	-90,63	-202,75	-372,79
TOTAL GERAL DA RECEITA		39.092.493,29	3.451.867,10	3.526.142,79	6.978.009,89	2.744.292,91	2.896.753,74	5.641.046,65	12.619.056,54	23.201.394,30



PREFEITURA MUNICIPAL DE PE DE SERRA

AV LUIZ VIANA FILHO,150 -

CNPJ: 13.232.913/0001-85 - CEP: - PE DE SERRA - BA

PROGRAMAÇÃO FINANCEIRA DA RECEITA - ANEXO I - 3º Quadrimestre

Fluxo da Execução da Receita / 2020

RECEITA	Fonte	Previsão	SETEMBRO	OUTUBRO	5º BIMESTRE	NOVEMBRO	DEZEMBRO	6º BIMESTRE	3º QUADRIMESTRE	ATÉ O QUADRIMESTRE
RECEITAS CORRENTES		40.886.665,19	3.119.652,58	2.952.017,24	6.071.669,82	3.459.011,89	7.089.747,71	10.548.759,60	16.620.429,42	40.886.664,77
Impostos, Taxas e Contribuições de Melhoria		1.086.337,83	82.887,59	78.433,61	161.321,20	91.904,19	188.370,95	280.275,14	441.596,34	1.086.337,67
Impostos		908.823,99	69.343,26	65.617,10	134.960,36	76.886,52	157.590,06	234.476,58	369.436,94	908.823,87
Impostos sobre a Renda e Proventos de Qualquer Natureza		418.766,10	31.951,86	30.234,92	62.186,78	35.427,61	72.614,04	108.041,65	170.228,43	418.766,13
Imposto sobre a Renda - Retido na Fonte		418.766,10	31.951,86	30.234,92	62.186,78	35.427,61	72.614,04	108.041,65	170.228,43	418.766,13
Imposto sobre a Renda - Retido na Fonte - Trabalho - Princ	00	219.586,47	16.754,45	15.854,14	32.608,59	18.577,02	38.076,29	56.653,31	89.261,90	219.586,48
Imposto sobre a Renda - Retido na Fonte - Trabalho - Princ	01	98.435,32	7.510,61	7.107,03	14.617,64	8.327,63	17.068,68	25.396,31	40.013,95	98.435,33
Imposto sobre a Renda - Retido na Fonte - Trabalho - Princ	02	60.575,58	4.621,92	4.373,56	8.995,48	5.124,69	10.503,81	15.628,50	24.623,98	60.575,59
Imposto sobre a Renda - Retido na Fonte - Outros Rendime	00	23.297,87	1.777,63	1.682,11	3.459,74	1.971,00	4.039,85	6.010,85	9.470,59	23.297,87
Imposto sobre a Renda - Retido na Fonte - Outros Rendime	01	10.443,87	796,87	754,05	1.550,92	883,55	1.810,97	2.694,52	4.245,44	10.443,89
Imposto sobre a Renda - Retido na Fonte - Outros Rendime	02	6.426,99	490,38	464,03	954,41	543,72	1.114,44	1.658,16	2.612,57	6.426,97
Impostos Específicos de Estados/DF Municípios		489.412,35	37.342,14	35.335,57	72.677,71	41.404,30	84.864,08	126.268,38	198.946,09	489.412,22
Impostos sobre o Patrimônio para Estados/DF/Municípios		166.439,63	12.699,34	12.016,94	24.716,28	14.080,79	28.860,62	42.941,41	67.657,69	166.439,56
Imposto sobre a Propriedade Predial e Territorial Urbana - F	00	48.953,28	3.735,14	3.534,43	7.269,57	4.141,45	8.488,50	12.629,95	19.899,52	48.953,30
Imposto sobre a Propriedade Predial e Territorial Urbana - F	01	21.944,58	1.674,37	1.584,40	3.258,77	1.856,51	3.805,19	5.661,70	8.920,47	21.944,58
Imposto sobre a Propriedade Predial e Territorial Urbana - F	02	13.504,36	1.030,38	975,01	2.005,39	1.142,47	2.341,66	3.484,13	5.489,52	13.504,34
Imposto sobre a Propriedade Predial e Territorial Urbana - I	00	62,41	4,76	4,51	9,27	5,28	10,82	16,10	25,37	62,41
Imposto sobre a Propriedade Predial e Territorial Urbana - I	01	27,97	2,13	2,02	4,15	2,37	4,85	7,22	11,37	27,95
Imposto sobre a Propriedade Predial e Territorial Urbana - I	02	17,21	1,31	1,24	2,55	1,46	2,98	4,44	6,99	17,21
Imposto sobre a Propriedade Predial e Territorial Urbana - I	00	7.269,86	554,69	524,88	1.079,57	615,03	1.260,59	1.875,62	2.955,19	7.269,86
Imposto sobre a Propriedade Predial e Territorial Urbana - I	01	3.258,91	248,65	235,29	483,94	275,70	565,09	840,79	1.324,73	3.258,89
Imposto sobre a Propriedade Predial e Territorial Urbana - I	02	2.005,48	153,02	144,80	297,82	169,66	347,75	517,41	815,23	2.005,48
Imposto sobre a Propriedade Predial e Territorial Urbana - I	00	107,59	8,21	7,77	15,98	9,10	18,66	27,76	43,74	107,58
Imposto sobre Transmissão Inter Vivos de Bens Imóveis e c	00	41.250,01	3.147,38	2.978,25	6.125,63	3.489,75	7.152,75	10.642,50	16.768,13	41.250,02
Imposto sobre Transmissão Inter Vivos de Bens Imóveis e c	01	17.187,51	1.311,41	1.240,94	2.552,35	1.454,06	2.980,31	4.434,37	6.986,72	17.187,50
Imposto sobre Transmissão Inter Vivos de Bens Imóveis e c	02	10.312,51	786,84	744,56	1.531,40	872,44	1.788,19	2.660,63	4.192,03	10.312,50
Imposto sobre Transmissão Inter Vivos de Bens Imóveis e c	00	537,95	41,05	38,84	79,89	45,51	93,28	138,79	218,68	537,94
Impostos sobre a Produção, circulação de Mercadorias e Servi		322.972,72	24.642,80	23.318,63	47.961,43	27.323,51	56.003,46	83.326,97	131.288,40	322.972,66
Imposto sobre Serviços de Qualquer Natureza - Principal	00	172.248,79	13.142,58	12.436,36	25.578,94	14.572,25	29.867,94	44.440,19	70.019,13	172.248,80
Imposto sobre Serviços de Qualquer Natureza - Principal	01	77.214,98	5.891,50	5.574,92	11.466,42	6.532,39	13.389,08	19.921,47	31.387,89	77.214,96
Imposto sobre Serviços de Qualquer Natureza - Principal	02	47.517,36	3.625,57	3.430,75	7.056,32	4.019,97	8.239,51	12.259,48	19.315,80	47.517,36
Imposto sobre Serviços de Qualquer Natureza - Multas e Ju	00	62,41	4,76	4,51	9,27	5,28	10,82	16,10	25,37	62,41
Imposto sobre Serviços de Qualquer Natureza - Multas e Ju	01	27,97	2,13	2,02	4,15	2,37	4,85	7,22	11,37	27,95
Imposto sobre Serviços de Qualquer Natureza - Multas e Ju	02	17,21	1,31	1,24	2,55	1,46	2,98	4,44	6,99	17,21
Imposto sobre Serviços de Qualquer Natureza - Dívida Ativa	00	312,02	23,81	22,53	46,34	26,40	54,10	80,50	126,84	312,02
Imposto sobre Serviços de Qualquer Natureza - Dívida Ativa	01	139,87	10,67	10,10	20,77	11,83	24,25	36,08	56,85	139,86
Imposto sobre Serviços de Qualquer Natureza - Dívida Ativa	02	86,07	6,57	6,21	12,78	7,28	14,92	22,20	34,98	86,06
Imposto sobre Serviços de Qualquer Natureza - Dívida Ativa	00	107,59	8,21	7,77	15,98	9,10	18,66	27,76	43,74	107,58
SNA Simples Nacional	00	14.638,30	1.116,90	1.056,89	2.173,79	1.238,40	2.538,28	3.776,68	5.950,47	14.638,29
SNA Simples Nacional	01	6.562,00	500,68	473,78	974,46	555,15	1.137,85	1.693,00	2.667,46	6.562,00
SNA Simples Nacional	02	4.038,15	308,11	291,55	599,66	341,63	700,22	1.041,85	1.641,51	4.038,16



PREFEITURA MUNICIPAL DE PE DE SERRA

AV LUIZ VIANA FILHO,150 -

CNPJ: 13.232.913/0001-85 - CEP: - PE DE SERRA - BA

PROGRAMAÇÃO FINANCEIRA DA RECEITA - ANEXO I - 3º Quadrimestre

Fluxo da Execução da Receita / 2020

RECEITA	Fonte	Previsão	SETEMBRO	OUTUBRO	5º BIMESTRE	NOVEMBRO	DEZEMBRO	6º BIMESTRE	3º QUADRIMESTRE	ATÉ O QUADRIMESTRE
Outros Impostos		645,54	49,26	46,61	95,87	54,61	111,94	166,55	262,42	645,52
Outros Impostos		645,54	49,26	46,61	95,87	54,61	111,94	166,55	262,42	645,52
Outros Impostos - Dívida Ativa	00	107,59	8,21	7,77	15,98	9,10	18,66	27,76	43,74	107,58
Outros Impostos - Dívida Ativa - Multas e Juros	00	537,95	41,05	38,84	79,89	45,51	93,28	138,79	218,68	537,94
Taxas		175.699,87	13.405,92	12.685,54	26.091,46	14.864,21	30.466,34	45.330,55	71.422,01	175.699,83
Taxas pelo Exercício do Poder de Polícia		151.550,21	11.563,29	10.941,92	22.505,21	12.821,15	26.278,80	39.099,95	61.605,16	151.550,18
Taxas de Inspeção, Controle e Fiscalização		151.012,26	11.522,24	10.903,08	22.425,32	12.775,64	26.185,52	38.961,16	61.386,48	151.012,24
Taxas de Inspeção, Controle e Fiscalização - Principal	00	149.677,06	11.420,36	10.806,68	22.227,04	12.662,68	25.954,00	38.616,68	60.843,72	149.677,05
Taxas de Inspeção, Controle e Fiscalização - Principal	02	797,25	60,83	57,56	118,39	67,45	138,24	205,69	324,08	797,25
Taxas de Inspeção, Controle e Fiscalização - Dívida Ativa -	00	537,95	41,05	38,84	79,89	45,51	93,28	138,79	218,68	537,94
Taxa de Controle e Fiscalização Ambiental		537,95	41,05	38,84	79,89	45,51	93,28	138,79	218,68	537,94
Taxa de Controle e Fiscalização Ambiental - Principal	00	537,95	41,05	38,84	79,89	45,51	93,28	138,79	218,68	537,94
Taxas pela Prestação de Serviços		24.149,66	1.842,63	1.743,62	3.586,25	2.043,06	4.187,54	6.230,60	9.816,85	24.149,65
Taxas pela Prestação de Serviços		23.611,71	1.801,58	1.704,78	3.506,36	1.997,55	4.094,26	6.091,81	9.598,17	23.611,71
Taxas pela Prestação de Serviços - Principal		23.396,53	1.785,16	1.689,24	3.474,40	1.979,35	4.056,95	6.036,30	9.510,70	23.396,53
Taxas pela Prestação de Serviços - Multas e Juros	00	215,18	16,42	15,54	31,96	18,20	37,31	55,51	87,47	215,18
Taxa de Cemitérios	00	537,95	41,05	38,84	79,89	45,51	93,28	138,79	218,68	537,94
Contribuição de Melhoria		1.813,97	138,41	130,97	269,38	153,46	314,55	468,01	737,39	1.813,97
Contribuição de Melhoria - Dívida Ativa - Multas e Juros	00	107,59	8,21	7,77	15,98	9,10	18,66	27,76	43,74	107,58
Contribuição de Melhoria - Específica E/M		1.706,38	130,20	123,20	253,40	144,36	295,89	440,25	693,65	1.706,39
Outras Contribuições de Melhoria		1.706,38	130,20	123,20	253,40	144,36	295,89	440,25	693,65	1.706,39
Outras Contribuições de Melhoria - Principal	00	1.706,38	130,20	123,20	253,40	144,36	295,89	440,25	693,65	1.706,39
Receita Patrimonial		92.764,00	7.077,89	6.697,57	13.775,46	7.847,83	16.085,29	23.933,12	37.708,58	92.763,90
Valores Mobiliários		92.764,00	7.077,89	6.697,57	13.775,46	7.847,83	16.085,29	23.933,12	37.708,58	92.763,90
Juros e Correções Monetárias		92.764,00	7.077,89	6.697,57	13.775,46	7.847,83	16.085,29	23.933,12	37.708,58	92.763,90
Remuneração de Depósitos Bancários - Principal		92.764,00	7.077,89	6.697,57	13.775,46	7.847,83	16.085,29	23.933,12	37.708,58	92.763,90
Receita de Serviços		2.236,80	170,67	161,50	332,17	189,23	387,87	577,10	909,27	2.236,81
Serviços Administrativos e Comerciais Gerais		1.099,57	83,90	79,39	163,29	93,02	190,67	283,69	446,98	1.099,57
Serviços Administrativos e Comerciais Gerais		1.099,57	83,90	79,39	163,29	93,02	190,67	283,69	446,98	1.099,57
Serviços Administrativos e Comerciais Gerais - Principal	00	1.099,57	83,90	79,39	163,29	93,02	190,67	283,69	446,98	1.099,57
Outros Serviços		1.137,23	86,77	82,11	168,88	96,21	197,20	293,41	462,29	1.137,24
Outros Serviços		1.137,23	86,77	82,11	168,88	96,21	197,20	293,41	462,29	1.137,24
Outros Serviços - Principal	00	1.137,23	86,77	82,11	168,88	96,21	197,20	293,41	462,29	1.137,24
Transferências Correntes		39.697.173,38	3.028.894,34	2.866.135,89	5.895.030,23	3.358.380,87	6.883.489,84	10.241.870,71	16.136.900,94	39.697.173,21
Transferências da União e de suas Entidades		26.249.622,68	2.002.846,21	1.895.222,73	3.898.068,94	2.220.718,09	4.551.684,54	6.772.402,63	10.670.471,57	26.249.622,54
Transferências da União - Específica E/M		26.249.622,68	2.002.846,21	1.895.222,73	3.898.068,94	2.220.718,09	4.551.684,54	6.772.402,63	10.670.471,57	26.249.622,54
Participação na Receita da União		17.217.540,57	1.313.698,33	1.243.106,41	2.556.804,74	1.456.603,92	2.985.521,53	4.442.125,45	6.998.930,19	17.217.540,48
Cota-Parte do Fundo de Participação dos Municípios - Cota	00	9.220.321,49	703.510,53	665.707,21	1.369.217,74	780.039,20	1.598.803,75	2.378.842,95	3.748.060,69	9.220.321,50
Cota-Parte do Fundo de Participação dos Municípios - Cota	01	4.133.247,57	315.366,79	298.420,47	613.787,26	349.672,74	716.705,13	1.066.377,87	1.680.165,13	4.133.247,55
Cota-Parte do Fundo de Participação dos Municípios - Cota	02	2.543.536,96	194.071,87	183.643,37	377.715,24	215.183,23	441.049,31	656.232,54	1.033.947,78	2.543.536,95
Cota-Parte do Fundo de Participação dos Municípios - 1% C	00	473.977,59	36.164,49	34.221,18	70.385,67	40.098,50	82.187,71	122.286,21	192.671,88	473.977,58



PREFEITURA MUNICIPAL DE PE DE SERRA

AV LUIZ VIANA FILHO,150 -

CNPJ: 13.232.913/0001-85 - CEP: - PE DE SERRA - BA

PROGRAMAÇÃO FINANCEIRA DA RECEITA - ANEXO I - 3º Quadrimestre

Fluxo da Execução da Receita / 2020

RECEITA	Fonte	Previsão	SETEMBRO	OUTUBRO	5º BIMESTRE	NOVEMBRO	DEZEMBRO	6º BIMESTRE	3º QUADRIMESTRE	ATÉ O QUADRIMESTRE
Cota-Parte do Fundo de Participação dos Municípios - 1% C	01	166.532,67	12.706,44	12.023,66	24.730,10	14.088,66	28.876,76	42.965,42	67.695,52	166.532,65
Cota-Parte do Fundo de Participação dos Municípios - 1% C	00	500.819,96	38.212,56	36.159,20	74.371,76	42.369,37	86.842,18	129.211,55	203.583,31	500.819,96
Cota-Parte do Fundo de Participação dos Municípios - 1% C	01	175.963,76	13.426,03	12.704,58	26.130,61	14.886,53	30.512,12	45.398,65	71.529,26	175.963,75
Cota-Parte do Imposto Sobre a Propriedade Territorial Rura	00	1.821,53	138,98	131,51	270,49	154,10	315,85	469,95	740,44	1.821,52
Cota-Parte do Imposto Sobre a Propriedade Territorial Rura	01	816,55	62,30	58,95	121,25	69,08	141,59	210,67	331,92	816,55
Cota-Parte do Imposto Sobre a Propriedade Territorial Rura	02	502,49	38,34	36,28	74,62	42,51	87,13	129,64	204,26	502,47
Transferencia da Compensacao Financeira pela Exploracao de		226.843,34	17.308,15	16.378,09	33.686,24	19.190,95	39.334,63	58.525,58	92.211,82	226.843,33
Cota-parte Royalties pela Participacao Especial - Lei n? 9.4	42	23.228,80	1.772,36	1.677,12	3.449,48	1.965,16	4.027,87	5.993,03	9.442,51	23.228,80
Cota-Parte do Fundo Especial do Petroleo - FEP - Principal	42	203.614,54	15.535,79	14.700,97	30.236,76	17.225,79	35.306,76	52.532,55	82.769,31	203.614,53
Transferencia de Recursos do Sistema Unico de Saude - SUS		2.396.664,21	182.865,48	173.039,15	355.904,63	202.757,80	415.581,57	618.339,37	974.244,00	2.396.664,20
Transferencia de Recursos do - SUS - Repasses Atenção B		2.006.987,19	153.133,12	144.904,47	298.037,59	169.791,12	348.011,57	517.802,69	815.840,28	2.006.987,18
Atenção de Média e Alta Complexidade Ambulatória e Hosj		23.881,76	1.822,18	1.724,26	3.546,44	2.020,40	4.141,10	6.161,50	9.707,94	23.881,76
Vigilância em Saúde		194.444,19	14.836,09	14.038,87	28.874,96	16.449,98	33.716,62	50.166,60	79.041,56	194.444,18
Assistência Farmacêutica		171.351,07	13.074,09	12.371,55	25.445,64	14.496,30	29.712,28	44.208,58	69.654,22	171.351,08
Transferências de Recursos do SUS - Bloco de Investimento		558.147,52	42.586,65	40.298,25	82.884,90	47.219,28	96.782,78	144.002,06	226.886,96	558.147,50
Transferencias de Recursos do Fundo Nacional do Desenvolvir		1.308.359,40	99.827,83	94.463,55	194.291,38	110.687,22	226.869,52	337.556,74	531.848,12	1.308.359,41
Transferencias do Salario-Educacao - Principal	04	535.033,68	40.823,07	38.629,43	79.452,50	45.263,85	92.774,84	138.038,69	217.491,19	535.033,67
Transferencias Diretas do FNDE referentes ao Programa Di	15	16.639,87	1.269,62	1.201,40	2.471,02	1.407,73	2.885,35	4.293,08	6.764,10	16.639,86
Transferencias Diretas do FNDE referentes ao Programa N;	15	428.199,59	32.671,63	30.916,01	63.587,64	36.225,69	74.249,81	110.475,50	174.063,14	428.199,59
Transferencias Diretas do FNDE referentes ao Programa N;	15	203.681,86	15.540,93	14.705,83	30.246,76	17.231,49	35.318,43	52.549,92	82.796,68	203.681,87
Transferencias Diretas do FNDE referentes ao Programa B;	15	118.349,00	9.030,03	8.544,80	17.574,83	10.012,33	20.521,72	30.534,05	48.108,88	118.349,01
Outras Transferencias Diretas do Fundo Nacional do Deser	15	6.455,40	492,55	466,08	958,63	546,13	1.119,37	1.665,50	2.624,13	6.455,41
Transferencia Financeira do ICMS - Desoneracao - L.C. N? 87/		8.808,39	672,08	635,96	1.308,04	745,19	1.527,37	2.272,56	3.580,60	8.808,41
Transferencia Financeira do ICMS - Desoneracao - L.C. N?	00	5.285,03	403,25	381,58	784,83	447,11	916,42	1.363,53	2.148,36	5.285,04
Transferencia Financeira do ICMS - Desoneracao - L.C. N?	01	2.202,10	168,02	158,99	327,01	186,30	381,84	568,14	895,15	2.202,10
Transferencia Financeira do ICMS - Desoneracao - L.C. N?	02	1.321,26	100,81	95,39	196,20	111,78	229,11	340,89	537,09	1.321,27
Transferência de Recursos da Complementação da União para		2.902.509,23	221.461,45	209.561,17	431.022,62	245.552,28	503.295,10	748.847,38	1.179.870,00	2.902.509,22
Transferência de Recursos da Complementação da União p	18	1.963.547,49	149.818,67	141.768,13	291.586,80	166.116,12	340.479,13	506.595,25	798.182,05	1.963.547,49
Transferência de Recursos da Complementação da União p	19	938.961,74	71.642,78	67.793,04	139.435,82	79.436,16	162.815,97	242.252,13	381.687,95	938.961,73
Transferencias de Convenios da Uniao e de Suas Entidades		120.053,23	9.160,06	8.667,84	17.827,90	10.156,50	20.817,23	30.973,73	48.801,63	120.053,21
Transferencias de Convenios da Uniao para o Sistema Unic	23	10.759,00	820,91	776,80	1.597,71	910,21	1.865,61	2.775,82	4.373,53	10.758,99
Transferencias de Convenios da Uniao Destinadas a Progr	22	10.759,00	820,91	776,80	1.597,71	910,21	1.865,61	2.775,82	4.373,53	10.758,99
Outras Transferencias de Convenios da Uniao - Principal	24	98.535,23	7.518,24	7.114,24	14.632,48	8.336,08	17.086,01	25.422,09	40.054,57	98.535,23
Bloco da Proteção Social Básica		559.580,08	42.695,96	40.401,68	83.097,64	47.340,47	97.031,18	144.371,65	227.469,29	559.580,08
Bloco Gestão do SUAS		24.334,71	1.856,74	1.756,97	3.613,71	2.058,72	4.219,64	6.278,36	9.892,07	24.334,71
Bloco da Gestão do Programa Bolsa Família e Cadastro Ün		106.730,36	8.143,53	7.705,93	15.849,46	9.029,39	18.507,04	27.536,43	43.385,89	106.730,35
Programas		57.148,59	4.360,44	4.126,13	8.486,57	4.834,77	9.909,57	14.744,34	23.230,91	57.148,59
Outras Transferencias da Uniao		762.903,05	58.209,51	55.081,60	113.291,11	64.541,60	132.287,38	196.828,98	310.120,09	762.903,05
Outras Transferencias da Uniao		747.840,45	57.060,23	53.994,08	111.054,31	63.267,30	129.675,53	192.942,83	303.997,14	747.840,44
Outras Transferencias da Uniao - Principal		15.062,60	1.149,28	1.087,52	2.236,80	1.274,30	2.611,85	3.886,15	6.122,95	15.062,61
Transferencias dos Estados e do Distrito Federal e de suas Entidad		4.922.005,05	375.549,00	355.368,77	730.917,77	416.401,62	853.475,68	1.269.877,30	2.000.795,07	4.922.005,02



PREFEITURA MUNICIPAL DE PE DE SERRA

AV LUIZ VIANA FILHO,150 -

CNPJ: 13.232.913/0001-85 - CEP: - PE DE SERRA - BA

PROGRAMAÇÃO FINANCEIRA DA RECEITA - ANEXO I - 3º Quadrimestre

Fluxo da Execução da Receita / 2020

RECEITA	Fonte	Previsão	SETEMBRO	OUTUBRO	5º BIMESTRE	NOVEMBRO	DEZEMBRO	6º BIMESTRE	3º QUADRIMESTRE	ATÉ O QUADRIMESTRE
Transferencias dos Estados - Especifica E/M		4.922.005,05	375.549,00	355.368,77	730.917,77	416.401,62	853.475,68	1.269.877,30	2.000.795,07	4.922.005,02
Participacao na Receita dos Estados		4.234.738,39	323.110,55	305.748,11	628.858,66	358.258,86	734.303,65	1.092.562,51	1.721.421,17	4.234.738,40
Cota-Parte do ICMS - Principal	00	1.872.066,00	142.838,64	135.163,17	278.001,81	158.376,78	324.616,24	482.993,02	760.994,83	1.872.065,99
Cota-Parte do ICMS - Principal	01	839.202,00	64.031,11	60.590,38	124.621,49	70.996,49	145.517,63	216.514,12	341.135,61	839.202,01
Cota-Parte do ICMS - Principal	02	516.432,00	39.403,76	37.286,39	76.690,15	43.690,15	89.549,31	133.239,46	209.929,61	516.432,02
Cota-Parte do IPVA - Principal	00	116.342,04	8.876,90	8.399,90	17.276,80	9.842,54	20.173,71	30.016,25	47.293,05	116.342,05
Cota-Parte do IPVA - Principal	01	52.153,33	3.979,30	3.765,47	7.744,77	4.412,17	9.043,39	13.455,56	21.200,33	52.153,33
Cota-Parte do IPVA - Principal	02	32.094,35	2.448,80	2.317,21	4.766,01	2.715,18	5.565,16	8.280,34	13.046,35	32.094,34
Cota-Parte do IPI - Municipios - Principal	00	12.650,79	965,26	913,39	1.878,65	1.070,26	2.193,65	3.263,91	5.142,56	12.650,80
Cota-Parte do IPI - Municipios - Principal	01	5.671,04	432,70	409,45	842,15	479,77	983,36	1.463,13	2.305,28	5.671,03
Cota-Parte do IPI - Municipios - Principal	02	3.489,87	266,28	251,97	518,25	295,24	605,14	900,38	1.418,63	3.489,88
Cota-Parte da Contribuicao de Intervencao no Dominio Ecoi	16	57.057,25	4.353,47	4.119,53	8.473,00	4.827,04	9.893,73	14.720,77	23.193,77	57.057,25
Outras Transferencias dos Estados - Principal		702.527,20	53.602,82	50.722,46	104.325,28	59.433,80	121.818,22	181.252,02	285.577,30	702.527,20
Outras Transferencias dos Estados - Principal		25.052,52	1.911,51	1.808,79	3.720,30	2.119,44	4.344,11	6.463,55	10.183,85	25.052,50
Transferencia da Cota-parte da Compensacao Financeira (25%		107,59	8,21	7,77	15,98	9,10	18,66	27,76	43,74	107,58
Outras Transferencias Decorrentes de Compensacoes Fina		107,59	8,21	7,77	15,98	9,10	18,66	27,76	43,74	107,58
Transferência de Recursos do Estado para Programas de Saú		515.898,37	39.363,05	37.247,86	76.610,91	43.645,00	89.456,77	133.101,77	209.712,68	515.898,35
Transferencia de Recursos do Estado para Programas de S		515.898,37	39.363,05	37.247,86	76.610,91	43.645,00	89.456,77	133.101,77	209.712,68	515.898,35
Transferência de Estado Destinado a Assistência Social		103.640,38	7.907,76	7.482,84	15.390,60	8.767,98	17.971,24	26.739,22	42.129,82	103.640,39
Benefícios Eventuais		21.388,18	1.631,92	1.544,23	3.176,15	1.809,44	3.708,71	5.518,15	8.694,30	21.388,18
Bloco de Proteção Básica		64.618,55	4.930,39	4.665,46	9.595,85	5.466,73	11.204,86	16.671,59	26.267,44	64.618,56
Bloco da Proteção Social Especial		17.633,65	1.345,45	1.273,15	2.618,60	1.491,81	3.057,67	4.549,48	7.168,08	17.633,65
Transferencia de Convenios dos Estados e do Distrito Federal		10.759,00	820,91	776,80	1.597,71	910,21	1.865,61	2.775,82	4.373,53	10.758,99
Transferencias de Convenio dos Estados para o Sistema U	23	10.759,00	820,91	776,80	1.597,71	910,21	1.865,61	2.775,82	4.373,53	10.758,99
Outras Transferencias dos Estados		56.861,32	4.338,52	4.105,39	8.443,91	4.810,47	9.859,75	14.670,22	23.114,13	56.861,31
Outras Transferencias dos Estados - Principal		56.861,32	4.338,52	4.105,39	8.443,91	4.810,47	9.859,75	14.670,22	23.114,13	56.861,31
Transferencias de Outras Instituicoes Publicas		8.525.545,65	650.499,13	615.544,39	1.266.043,52	721.261,16	1.478.329,62	2.199.590,78	3.465.634,30	8.525.545,65
Transferencias de Outras Instituições Públicas - Especificas E/M		8.525.545,65	650.499,13	615.544,39	1.266.043,52	721.261,16	1.478.329,62	2.199.590,78	3.465.634,30	8.525.545,65
Transferencias de Recursos do Fundo de Manutencao e Deser		8.525.545,65	650.499,13	615.544,39	1.266.043,52	721.261,16	1.478.329,62	2.199.590,78	3.465.634,30	8.525.545,65
Transferencias de Recursos do Fundo de Manutencao e De	18	5.731.324,39	437.300,05	413.801,62	851.101,67	484.870,04	993.811,65	1.478.681,69	2.329.783,36	5.731.324,38
Transferencias de Recursos do Fundo de Manutencao e De	19	2.794.221,26	213.199,08	201.742,77	414.941,85	236.391,12	484.517,97	720.909,09	1.135.850,94	2.794.221,27
Outras Receitas Correntes		8.153,18	622,09	588,67	1.210,76	689,77	1.413,76	2.103,53	3.314,29	8.153,18
Multas Administrativas, Contratuais e Judiciais		3.335,29	254,48	240,81	495,29	282,17	578,34	860,51	1.355,80	3.335,29
Multas Aplicadas pelos Tribunais de Contas		3.335,29	254,48	240,81	495,29	282,17	578,34	860,51	1.355,80	3.335,29
Multas Aplicadas pelos Tribunais de Contas - Principal	00	3.335,29	254,48	240,81	495,29	282,17	578,34	860,51	1.355,80	3.335,29
Indenizacoes, Restituiçoes e Ressarcimentos		1.629,99	124,37	117,69	242,06	137,90	282,64	420,54	662,60	1.629,99
Indenizacoes		107,59	8,21	7,77	15,98	9,10	18,66	27,76	43,74	107,58
Agrega recursos recebidos como ressarcimento por danos cau:		107,59	8,21	7,77	15,98	9,10	18,66	27,76	43,74	107,58
Outras Indenizacoes - Principal	00	107,59	8,21	7,77	15,98	9,10	18,66	27,76	43,74	107,58
Restituicoes		1.522,40	116,16	109,92	226,08	128,80	263,98	392,78	618,86	1.522,41
Outras Restituicoes		1.522,40	116,16	109,92	226,08	128,80	263,98	392,78	618,86	1.522,41



PREFEITURA MUNICIPAL DE PE DE SERRA

AV LUIZ VIANA FILHO,150 -

CNPJ: 13.232.913/0001-85 - CEP: - PE DE SERRA - BA

PROGRAMAÇÃO FINANCEIRA DA RECEITA - ANEXO I - 3º Quadrimestre

Fluxo da Execução da Receita / 2020

RECEITA	Fonte	Previsão	SETEMBRO	OUTUBRO	5º BIMESTRE	NOVEMBRO	DEZEMBRO	6º BIMESTRE	3º QUADRIMESTRE	ATÉ O QUADRIMESTRE
Outras Restituições - Principal	00	1.522,40	116,16	109,92	226,08	128,80	263,98	392,78	618,86	1.522,41
Demais Receitas Correntes		3.187,90	243,24	230,17	473,41	269,70	552,78	822,48	1.295,89	3.187,90
Outras Receitas		3.187,90	243,24	230,17	473,41	269,70	552,78	822,48	1.295,89	3.187,90
Outras Receitas - Primarias - Principal	00	3.187,90	243,24	230,17	473,41	269,70	552,78	822,48	1.295,89	3.187,90
Receitas de Capital		2.073.925,16	158.240,49	149.737,41	307.977,90	175.454,07	359.618,62	535.072,69	843.050,59	2.073.925,15
Transferencias de Capital		2.073.925,16	158.240,49	149.737,41	307.977,90	175.454,07	359.618,62	535.072,69	843.050,59	2.073.925,15
Transferencias da Uniao e de suas Entidades		1.858.745,16	141.822,26	134.201,41	276.023,67	157.249,84	322.306,41	479.556,25	755.579,92	1.858.745,14
Transferencias da Uniao		1.858.745,16	141.822,26	134.201,41	276.023,67	157.249,84	322.306,41	479.556,25	755.579,92	1.858.745,14
Transferencias de Recursos do Sistema Unico de Saude - SUS		51.674,41	3.942,76	3.730,89	7.673,65	4.371,66	8.960,34	13.332,00	21.005,65	51.674,40
Transferencias de Recursos do Sistema Unico de Saude - S	14	51.674,41	3.942,76	3.730,89	7.673,65	4.371,66	8.960,34	13.332,00	21.005,65	51.674,40
Transferencias de Recursos Destinados a Programas de Educ		788.462,56	60.159,69	56.927,00	117.086,69	66.703,93	136.719,41	203.423,34	320.510,03	788.462,56
Transferencias de Recursos Destinados a Programas de Ec	15	788.462,56	60.159,69	56.927,00	117.086,69	66.703,93	136.719,41	203.423,34	320.510,03	788.462,56
Transferencia de Convenios da Uniao e de suas Entidades		1.007.849,19	76.898,90	72.766,72	149.665,62	85.264,04	174.761,05	260.025,09	409.690,71	1.007.849,19
Transferencias de Convenio da Uniao para o Sistema Unico	23	274.585,82	20.950,90	19.825,10	40.776,00	23.229,96	47.613,18	70.843,14	111.619,14	274.585,82
Transferencias de Convenio da Uniao destinadas a Progran	22	134.977,97	10.298,82	9.745,41	20.044,23	11.419,14	23.405,18	34.824,32	54.868,55	134.977,96
Outras Transferencias de Convenios da Uniao - Principal	24	598.285,40	45.649,18	43.196,21	88.845,39	50.614,94	103.742,69	154.357,63	243.203,02	598.285,41
Outras Transferencias da Uniao		10.759,00	820,91	776,80	1.597,71	910,21	1.865,61	2.775,82	4.373,53	10.758,99
Outras Transferencias da Uniao - Principal	24	10.759,00	820,91	776,80	1.597,71	910,21	1.865,61	2.775,82	4.373,53	10.758,99
Transferencias de Pessoas Fisicas		215.180,00	16.418,23	15.536,00	31.954,23	18.204,23	37.312,21	55.516,44	87.470,67	215.180,01
Transf de Convenios da Uniao e suas Entidades		215.180,00	16.418,23	15.536,00	31.954,23	18.204,23	37.312,21	55.516,44	87.470,67	215.180,01
Transf de Convenios da Uniao-S U S		215.180,00	16.418,23	15.536,00	31.954,23	18.204,23	37.312,21	55.516,44	87.470,67	215.180,01
Deducao da Receita para formacao Fundeb		-3.868.097,06	-295.135,80	-279.276,61	-574.412,41	-327.241,01	-670.728,03	-997.969,04	-1.572.381,45	-3.868.097,06
Deducao da Receita p/Formacao FUNDEB-FPM	01	-3.179.421,21	-242.589,84	-229.554,21	-472.144,05	-268.979,03	-551.311,64	-820.290,67	-1.292.434,72	-3.179.421,20
Deducao da Rec. p/Formacao FUNDEB - ITR	01	-628,11	-47,92	-45,35	-93,27	-53,14	-108,91	-162,05	-255,32	-628,11
Deducao da Rec. p/ Formacao FUNDEB - ICMS-Deson.	01	-1.761,68	-134,42	-127,19	-261,61	-149,04	-305,48	-454,52	-716,13	-1.761,70
Deducao da Receita p/Formacao FUNDEB- ICMS	01	-645.540,00	-49.254,70	-46.607,99	-95.862,69	-54.612,68	-111.936,64	-166.549,32	-262.412,01	-645.539,99
Deducao da Receita p/Formacao FUNDEB- IPVA	01	-40.117,95	-3.061,00	-2.896,52	-5.957,52	-3.393,98	-6.956,45	-10.350,43	-16.307,95	-40.117,95
Deducao da Receita p/Formacao FUNDEB-IPi Exp.	01	-628,11	-47,92	-45,35	-93,27	-53,14	-108,91	-162,05	-255,32	-628,11
TOTAL GERAL DA RECEITA		39.092.493,29	2.982.757,27	2.822.478,04	5.805.235,31	3.307.224,95	6.778.638,30	10.085.863,25	15.891.098,56	39.092.492,86



PREFEITURA MUNICIPAL DE PE DE SERRA

AV LUIZ VIANA FILHO,150 -

CNPJ: 13.232.913/0001-85 - CEP: - PE DE SERRA - BA

PROGRAMAÇÃO FINANCEIRA - RECEITA

Resumo por Fonte de Recurso / 2020

(Código / Descrição)	1º QUADRIMESTRE	2º QUADRIMESTRE	3º QUADRIMESTRE	TOTAL
00 - Recursos Ordinarios	3.799.889,45	4.531.231,18	5.706.151,05	14.037.271,76
01 - Rec. de Imp. e Transf. de Imp. - Educacao 25%	471.819,15	562.627,39	708.513,08	1.742.959,76
02 - Rec. de Imp. e Transf. de Imp. - Saude 15%	878.387,75	1.047.445,77	1.319.041,81	3.244.875,38
04 - Contribuição ao Programa Ensino Fundamental - Salário Educação	145.332,21	173.303,44	218.239,94	536.875,61
10 - FCBA - Fundo de Cultura da Bahia	6.696,06	7.984,80	10.055,24	24.736,11
14 - Transferências de Recursos do Sistema Único de Saúde - SUS	955.202,75	1.139.044,91	1.434.392,07	3.528.639,79
15 - Transferencia de Recursos para a Educacao - FNDE	423.698,74	505.245,51	636.252,51	1.565.196,74
16 - Contribuição de Intervenção do Domínio Econômico - CIDE	15.474,52	18.452,80	23.237,51	57.164,84
18 - Transferencias FUNDEB -Profissionais de Magisterio	2.089.111,88	2.491.190,65	3.137.140,64	7.717.443,18
19 - Transferencias do Fundeb - Outras Despesas Educação Básica	1.010.572,64	1.205.071,47	1.517.538,89	3.733.183,00
22 - Trasferencia de Convenios - Educacao	57.270,63	68.293,14	86.001,16	211.564,96
23 - Transferencia de Convenio - Saude	82.145,97	97.956,11	123.355,51	303.457,61
24 - Transferencias de Convenios - Outros	353.034,02	420.980,33	530.137,88	1.304.152,21
28 - FEAS - Fundo Estadual de Assistencia Social	28.084,57	33.489,84	42.173,56	103.747,97
29 - Transferências de Recursos do Fundo Nacional de Assistência Social - FNAS	203.776,22	242.995,81	306.003,10	752.775,14
30 - Transferências do Fundo de Investimento Econômico Social - FIES	143,46	171,07	215,44	530,00
42 - Royalties/Fundo Especial do Petróleo	61.697,74	73.572,32	92.649,17	227.919,23
TOTAL GERAL DA RECEITA	10.582.337,76	12.619.056,54	15.891.098,56	39.092.493,29



PREFEITURA MUNICIPAL DE PE DE SERRA

AV LUIZ VIANA FILHO,150 -

CNPJ: 13.232.913/0001-85 - CEP: - PE DE SERRA - BA

PROGRAMAÇÃO FINANCEIRA - RECEITA

Resumo por Fonte de Recurso / 2020

(Código / Descrição)	1º BIMESTRE	2º BIMESTRE	3º BIMESTRE	4º BIMESTRE	5º BIMESTRE	6º BIMESTRE	TOTAL
00 - Recursos Ordinarios	1.629.727,22	2.170.162,23	2.505.652,94	2.025.578,24	2.084.534,96	3.621.616,09	14.037.271,76
01 - Rec. de Imp. e Transf. de Imp. - Educacao 25%	202.357,60	269.461,55	311.118,31	251.509,08	258.829,48	449.683,60	1.742.959,76
02 - Rec. de Imp. e Transf. de Imp. - Saude 15%	376.730,02	501.657,73	579.210,23	468.235,54	481.863,96	837.177,85	3.244.875,38
04 - Contribuição ao Programa Ensino Fundamental - Salário Educação	62.331,25	83.000,96	95.832,29	77.471,15	79.726,03	138.513,91	536.875,61
10 - FCBA - Fundo de Cultura da Bahia	2.871,86	3.824,20	4.415,39	3.569,41	3.673,32	6.381,92	24.736,11
14 - Transferências de Recursos do Sistema Único de Saúde - SUS	409.675,06	545.527,69	629.862,20	509.182,71	524.003,00	910.389,07	3.528.639,79
15 - Transferencia de Recursos para a Educacao - FNDE	181.719,34	241.979,40	279.387,61	225.857,90	232.431,73	403.820,78	1.565.196,74
16 - Contribuição de Intervenção do Domínio Econômico - CIDE	6.636,84	8.837,68	10.203,92	8.248,88	8.488,98	14.748,53	57.164,84
18 - Transferencias FUNDEB -Profissionais de Magisterio	895.995,16	1.193.116,72	1.377.563,60	1.113.627,05	1.146.040,31	1.991.100,33	7.717.443,18
19 - Transferencias do Fundeb - Outras Despesas Educação Básica	433.422,55	577.150,09	666.373,17	538.698,30	554.377,67	963.161,22	3.733.183,00
22 - Traserencia de Convenios - Educacao	24.562,69	32.707,94	37.764,33	30.528,81	31.417,40	54.583,76	211.564,96
23 - Transferencia de Convenio - Saude	35.231,43	46.914,54	54.167,18	43.788,93	45.063,45	78.292,06	303.457,61
24 - Transferencias de Convenios - Outros	151.412,08	201.621,94	232.791,16	188.189,17	193.666,61	336.471,27	1.304.152,21
28 - FEAS - Fundo Estadual de Assistencia Social	12.045,14	16.039,43	18.519,02	14.970,82	15.406,58	26.766,98	103.747,97
29 - Transferências de Recursos do Fundo Nacional de Assistência Social - FNAS	87.397,20	116.379,02	134.370,36	108.625,45	111.787,12	194.215,98	752.775,14
30 - Transferências do Fundo de Investimento Econômico Social - FIES	61,53	81,93	94,60	76,47	78,70	136,74	530,00
42 - Royalties/Fundo Especial do Petróleo	26.461,42	35.236,32	40.683,58	32.888,74	33.846,01	58.803,16	227.919,23
TOTAL GERAL DA RECEITA	4.538.638,39	6.043.699,37	6.978.009,89	5.641.046,65	5.805.235,31	10.085.863,25	39.092.493,29



PREFEITURA MUNICIPAL DE PE DE SERRA

AV LUIZ VIANA FILHO,150 -

CNPJ: 13.232.913/0001-85 - CEP: - PE DE SERRA - BA

PROGRAMAÇÃO FINANCEIRA - RECEITA

Resumo por Fonte de Recurso / 2020

(Código / Descrição)	Janeiro	Fevereiro	Março	Abril	Maior	Junho	Julho	Agosto	Setembro	Outubro	Novembro	Dezembro	Total
00 - Recursos Ordinarios	463229,96	1.166.497,26	968.571,76	1.201.590,47	1.239.491,08	1.266.161,86	985.416,43	1.040.161,81	1.071.043,89	1.013.491,07	1.187.553,19	2.434.062,90	14.037.271,76
01 - Rec. de Imp. e Transf. de Imp. - Educacao 25%	57517,67	144.839,93	120.264,21	149.197,34	153.903,35	157.214,96	122.355,77	129.153,31	132.987,80	125.841,68	147.454,39	302.229,21	1.742.959,76
02 - Rec. de Imp. e Transf. de Imp. - Saude 15%	107080,88	269.649,14	223.896,41	277.761,32	286.522,48	292.687,75	227.790,25	240.445,29	247.583,98	234.279,98	274.516,46	562.661,39	3.244.875,38
04 - Contribuição ao Programa Ensino Fundamental - Salário Educação	17716,89	44.614,36	37.044,41	45.956,55	47.406,11	48.426,18	37.688,66	39.782,49	40.963,61	38.762,42	45.419,68	93.094,23	536.875,61
10 - FCBA - Fundo de Cultura da Bahia	816,29	2.055,57	1.706,79	2.117,41	2.184,20	2.231,19	1.736,47	1.832,94	1.867,37	1.785,95	2.092,67	4.289,25	24.736,11
14 - Transferências de Recursos do Sistema Único de Saúde - SUS	116445,12	293.229,94	243.476,13	302.051,56	311.578,88	318.283,32	247.710,50	261.472,21	269.235,22	254.767,78	298.522,94	611.866,13	3.528.639,79
15 - Transferencia de Recursos para a Educacao - FNDE	51651,5	130.067,84	107.998,57	133.980,83	138.206,87	141.180,74	109.876,81	115.981,09	119.424,52	113.007,21	132.415,66	271.405,12	1.565.196,74
16 - Contribuição de Intervenção do Domínio Econômico - CIDE	1886,44	4.750,40	3.944,37	4.893,31	5.047,66	5.156,26	4.012,97	4.235,91	4.361,68	4.127,30	4.836,14	9.912,39	57.164,84
18 - Transferencias FUNDEB -Profissionais de Magisterio	254675,62	641.319,54	532.503,58	660.613,14	681.450,23	696.113,37	541.764,51	571.862,54	588.840,91	557.199,40	652.895,69	1.338.204,64	7.717.443,18
19 - Transferencias do Fundeb - Outras Despesas Educação Básica	123195,04	310.227,51	257.589,63	319.560,46	329.640,06	336.733,11	262.069,44	276.628,86	284.841,86	269.535,81	315.827,28	647.333,94	3.733.183,00
22 - Transferencia de Convenios - Educacao	6981,64	17.581,05	14.597,98	18.109,96	18.681,18	19.083,15	14.851,85	15.676,96	16.142,41	15.274,99	17.898,40	36.685,36	211.564,96
23 - Transferencia de Convenio - Saude	10014,11	25.217,32	20.938,57	25.975,97	26.795,31	27.371,87	21.302,72	22.486,21	23.153,81	21.909,64	25.672,51	52.619,55	303.457,61
24 - Transferencias de Convenios - Outros	43037,03	108.375,05	89.986,50	111.635,44	115.156,63	117.634,53	91.551,49	96.637,68	99.506,81	94.159,80	110.331,27	226.140,00	1.304.152,21
28 - FEAS - Fundo Estadual de Assistencia Social	3423,68	8.621,46	7.158,60	8.880,83	9.160,95	9.358,07	7.283,10	7.687,72	7.915,97	7.490,61	8.777,08	17.989,90	103.747,97
29 - Transferências de Recursos do Fundo Nacional de Assistência	24841,59	62.555,61	51.941,47	64.437,55	66.470,05	67.900,31	52.844,81	55.780,64	57.436,75	54.350,37	63.684,78	130.531,20	752.775,14
30 - Transferências do Fundo de Investimento Econômico Social - FIES	17,49	44,04	36,57	45,36	46,80	47,80	37,20	39,27	40,44	38,26	44,84	91,90	530,00
42 - Royalties/Fundo Especial do Petróleo	7521,33	18.940,09	15.726,43	19.509,89	20.125,26	20.558,32	15.999,93	16.888,81	17.390,24	16.455,77	19.281,97	39.521,19	227.919,23
TOTAL GERAL DA RECEITA	1.290.052,28	3.248.586,11	2.697.381,98	3.346.317,39	3.451.867,10	3.526.142,79	2.744.292,91	2.896.753,74	2.982.757,27	2.822.478,04	3.307.224,95	6.778.638,30	39.092.493,29

PE DE SERRA - BA, 1 de janeiro de 2020



PREFEITURA MUNICIPAL DE PE DE SERRA

AV LUIZ VIANA FILHO,150 -

CNPJ: 13.232.913/0001-85 - CEP: - PE DE SERRA - BA

PROGRAMAÇÃO FINANCEIRA - ANEXO I

RECEITA - MENSAL / 2020

(Código / Descrição)	JANEIRO	FEVEREIRO	MARÇO	ABRIL	MAIO	JUNHO	JULHO	AGOSTO	SETEMBRO	OUTUBRO	NOVEMBRO	DEZEMBRO	TOTAL
1.0.0.0.00.00.00.0000 RECEITAS CORRENTES	1.349.259,96	3.397.681,80	2.821.179,85	3.499.898,51	3.610.292,48	3.687.977,11	2.870.243,78	3.029.701,86	3.119.652,58	2.952.017,24	3.459.011,89	7.089.747,71	40.886.665,19
1.1.0.0.00.00.00.0000000000 Impostos, Taxas e Contribuicoes de Melhori	35.849,12	90.274,64	74.957,33	92.990,52	95.923,59	97.987,62	76.260,89	80.497,62	82.887,59	78.433,61	91.904,19	188.370,95	1.086.337,83
1.1.1.0.00.00.00.0000000000 Impostos	29.991,18	75.523,26	62.708,87	77.795,33	80.249,13	81.975,88	63.799,42	67.343,86	69.343,26	65.617,10	76.886,52	157.590,06	908.823,99
1.1.1.3.00.00.00.0000000000 Impostos sobre a Renda e Proventos de	13.819,28	34.799,47	28.894,87	35.846,38	36.977,04	37.772,71	29.397,38	31.030,57	31.951,86	30.234,92	35.427,61	72.614,04	418.766,10
1.1.1.3.03.00.00.0000000000 Imposto sobre a Renda - Retido na F	13.819,28	34.799,47	28.894,87	35.846,38	36.977,04	37.772,71	29.397,38	31.030,57	31.951,86	30.234,92	35.427,61	72.614,04	418.766,10
1.1.1.3.03.11.00.0000000000 Imposto sobre a Renda - Retido n	12.493,71	31.461,45	26.123,23	32.407,93	33.430,15	34.149,49	26.577,54	28.054,07	28.886,98	27.334,73	32.029,34	65.648,78	378.597,37
1.1.1.3.03.41.00.0000000000 Imposto sobre a Renda - Retido n	1.325,57	3.338,02	2.771,64	3.438,45	3.546,89	3.623,22	2.819,84	2.976,50	3.064,88	2.900,19	3.398,27	6.965,26	40.168,73
1.1.1.8.00.00.00.0000000000 Impostos Especificos de Estados/DF Mu	16.150,60	40.670,15	33.769,46	41.893,69	43.215,09	44.144,95	34.356,73	36.265,46	37.342,14	35.335,57	41.404,30	84.864,08	489.412,35
1.1.1.8.01.00.00.0000000000 Impostos sobre o Patrimonio para Es	5.492,50	13.831,14	11.484,34	14.247,22	14.696,61	15.012,83	11.684,05	12.333,18	12.699,34	12.016,94	14.080,79	28.860,62	166.439,63
1.1.1.8.01.11.00.0000000000 Imposto sobre a Propriedade Prec	2.785,27	7.013,82	5.823,76	7.224,83	7.452,71	7.613,08	5.925,04	6.254,20	6.439,89	6.093,84	7.140,43	14.635,35	84.402,22
1.1.1.8.01.12.00.0000000000 Imposto sobre a Propriedade Prec	3,55	8,94	7,43	9,20	9,50	9,70	7,55	7,97	8,20	7,77	9,11	18,65	107,59
1.1.1.8.01.13.00.0000000000 Imposto sobre a Propriedade Prec	413,63	1.041,61	864,86	1.072,93	1.106,77	1.130,58	879,90	928,80	956,36	904,97	1.060,39	2.173,43	12.534,25
1.1.1.8.01.14.00.0000000000 Imposto sobre a Propriedade Prec	3,55	8,94	7,42	9,21	9,50	9,70	7,55	7,97	8,21	7,77	9,10	18,66	107,59
1.1.1.8.01.41.00.0000000000 Imposto sobre Transmissao Inter	2.268,75	5.713,13	4.743,75	5.885,00	6.070,63	6.201,25	4.826,25	5.094,38	5.245,63	4.963,75	5.816,25	11.921,25	68.750,03
1.1.1.8.01.43.00.0000000000 Imposto sobre Transmissao Inter	17,75	44,70	37,12	46,05	47,50	48,52	37,76	39,86	41,05	38,84	45,51	93,28	537,95
1.1.1.8.02.00.00.0000000000 Impostos sobre a Producao, circulaca	10.658,10	26.839,01	22.285,12	27.646,47	28.518,48	29.132,12	22.672,68	23.932,28	24.642,80	23.318,63	27.323,51	56.003,46	322.972,72
1.1.1.8.02.31.00.0000000000 Imposto sobre Servicos de Qualq	9.800,37	24.679,12	20.491,70	25.421,59	26.223,43	26.787,70	20.848,08	22.006,31	22.659,65	21.442,03	25.124,61	51.496,53	296.981,13
1.1.1.8.02.32.00.0000000000 Imposto sobre Servicos de Qualq	3,55	8,94	7,43	9,20	9,50	9,70	7,55	7,97	8,20	7,77	9,11	18,65	107,59
1.1.1.8.02.33.00.0000000000 Imposto sobre Servicos de Qualq	17,76	44,70	37,12	46,05	47,50	48,52	37,76	39,86	41,05	38,84	45,51	93,27	537,96
1.1.1.8.02.34.00.0000000000 Imposto sobre Servicos de Qualq	3,55	8,94	7,42	9,21	9,50	9,70	7,55	7,97	8,21	7,77	9,10	18,66	107,59
1.1.1.8.02.35.00.0000000000 SNA Simples Nacional	832,87	2.097,31	1.741,45	2.160,42	2.228,55	2.276,50	1.771,74	1.870,17	1.925,69	1.822,22	2.135,18	4.376,35	25.238,45
1.1.1.9.00.00.00.0000000000 Outros Impostos	21,30	53,64	44,54	55,26	57,00	58,22	45,31	47,83	49,26	46,61	54,61	111,94	645,54
1.1.1.9.01.00.00.0000000000 Outros Impostos	21,30	53,64	44,54	55,26	57,00	58,22	45,31	47,83	49,26	46,61	54,61	111,94	645,54
1.1.1.9.01.13.00.0000000000 Outros Impostos - Divida Ativa	3,55	8,94	7,42	9,21	9,50	9,70	7,55	7,97	8,21	7,77	9,10	18,66	107,59
1.1.1.9.01.14.00.0000000000 Outros Impostos - Divida Ativa - M	17,75	44,70	37,12	46,05	47,50	48,52	37,76	39,86	41,05	38,84	45,51	93,28	537,95
1.1.2.0.00.00.00.0000000000 Taxas	5.798,08	14.600,64	12.123,30	15.039,91	15.514,29	15.848,12	12.334,13	13.019,35	13.405,92	12.685,54	14.864,21	30.466,34	175.699,87
1.1.2.1.00.00.00.0000000000 Taxas pelo Exercicio do Poder de Policia	5.001,15	12.593,81	10.456,97	12.972,70	13.381,88	13.669,82	10.638,82	11.229,87	11.563,29	10.941,92	12.821,15	26.278,80	151.550,21
1.1.2.1.01.00.00.0000000000 Taxas de Inspecao, Controle e Fiscal	4.983,40	12.549,11	10.419,85	12.926,65	13.334,38	13.621,30	10.601,06	11.190,01	11.522,24	10.903,08	12.775,64	26.185,52	151.012,26
1.1.2.1.01.11.00.0000000000 Taxas de Inspecao, Controle e Fis	4.965,65	12.504,41	10.382,73	12.880,60	13.286,88	13.572,78	10.563,30	11.150,15	11.481,19	10.864,24	12.730,13	26.092,24	150.474,31
1.1.2.1.01.14.00.0000000000 Taxas de Inspecao, Controle e Fis	17,75	44,70	37,12	46,05	47,50	48,52	37,76	39,86	41,05	38,84	45,51	93,28	537,95
1.1.2.1.04.00.00.0000000000 Taxa de Controle e Fiscalizacao Amb	17,75	44,70	37,12	46,05	47,50	48,52	37,76	39,86	41,05	38,84	45,51	93,28	537,95
1.1.2.1.04.11.00.0000000000 Taxa de Controle e Fiscalizacao A	17,75	44,70	37,12	46,05	47,50	48,52	37,76	39,86	41,05	38,84	45,51	93,28	537,95
1.1.2.2.00.00.00.0000000000 Taxas pela Prestacao de Servicos	796,93	2.006,83	1.666,33	2.067,21	2.132,41	2.178,30	1.695,31	1.789,48	1.842,63	1.743,62	2.043,06	4.187,54	24.149,66
1.1.2.2.01.00.00.0000000000 Taxas pela Prestacao de Servicos	779,18	1.962,13	1.629,21	2.021,16	2.084,91	2.129,78	1.657,55	1.749,62	1.804,78	1.704,78	1.997,55	4.094,26	23.611,71
1.1.2.2.01.11.00.0000000000 Taxas pela Prestacao de Servicos	772,08	1.944,25	1.614,36	2.002,74	2.065,91	2.110,37	1.642,44	1.733,68	1.785,16	1.689,24	1.979,35	4.056,95	23.396,53
1.1.2.2.01.11.01.0000000000 Taxa de publicidade Comercia	7,10	17,88	14,85	18,42	19,00	19,41	15,11	15,94	16,42	15,54	18,20	37,31	215,18
1.1.2.2.01.11.02.0000000000 Taxa de Licenca p/Execucao c	438,66	1.104,63	917,20	1.137,86	1.173,75	1.199,01	933,15	984,99	1.014,24	959,74	1.124,57	2.304,96	13.292,75
1.1.2.2.01.11.99.0000000000 Outras taxas	326,32	821,74	682,31	846,46	873,16	891,95	694,18	732,75	754,50	713,96	836,58	1.714,68	9.888,60
1.1.2.2.01.12.00.0000000000 Taxas pela Prestacao de Servicos	7,10	17,88	14,85	18,42	19,00	19,41	15,11	15,94	16,42	15,54	18,20	37,31	215,18



PREFEITURA MUNICIPAL DE PE DE SERRA

AV LUIZ VIANA FILHO,150 -

CNPJ: 13.232.913/0001-85 - CEP: - PE DE SERRA - BA

PROGRAMAÇÃO FINANCEIRA - ANEXO I

RECEITA - MENSAL / 2020

(Código / Descrição)	JANEIRO	FEVEREIRO	MARÇO	ABRIL	MAIO	JUNHO	JULHO	AGOSTO	SETEMBRO	OUTUBRO	NOVEMBRO	DEZEMBRO	TOTAL
1.1.2.2.02.11.00.0000	17,75	44,70	37,12	46,05	47,50	48,52	37,76	39,86	41,05	38,84	45,51	93,28	537,95
1.1.3.0.00.00.00.0000	59,86	150,74	125,16	155,28	160,17	163,62	127,34	134,41	138,41	130,97	153,46	314,55	1.813,97
1.1.3.0.00.14.00.0000	3,55	8,94	7,42	9,21	9,50	9,70	7,55	7,97	8,21	7,77	9,10	18,66	107,59
1.1.3.8.00.00.00.0000	56,31	141,80	117,74	146,07	150,67	153,92	119,79	126,44	130,20	123,20	144,36	295,89	1.706,38
1.1.3.8.99.00.00.0000	56,31	141,80	117,74	146,07	150,67	153,92	119,79	126,44	130,20	123,20	144,36	295,89	1.706,38
1.1.3.8.99.11.00.0000	56,31	141,80	117,74	146,07	150,67	153,92	119,79	126,44	130,20	123,20	144,36	295,89	1.706,38
1.3.0.0.00.00.00.0000	3.061,21	7.708,68	6.400,69	7.940,58	8.191,06	8.367,29	6.512,01	6.873,80	7.077,89	6.697,57	7.847,83	16.085,29	92.764,00
1.3.2.0.00.00.00.0000	3.061,21	7.708,68	6.400,69	7.940,58	8.191,06	8.367,29	6.512,01	6.873,80	7.077,89	6.697,57	7.847,83	16.085,29	92.764,00
1.3.2.1.00.00.00.0000	3.061,21	7.708,68	6.400,69	7.940,58	8.191,06	8.367,29	6.512,01	6.873,80	7.077,89	6.697,57	7.847,83	16.085,29	92.764,00
1.3.2.1.00.11.00.0000	3.061,21	7.708,68	6.400,69	7.940,58	8.191,06	8.367,29	6.512,01	6.873,80	7.077,89	6.697,57	7.847,83	16.085,29	92.764,00
1.3.2.1.00.11.01.0100	744,85	1.875,68	1.557,42	1.932,10	1.993,05	2.035,93	1.584,51	1.672,53	1.722,19	1.629,65	1.909,53	3.913,86	22.571,30
1.3.2.1.00.11.01.0200	0,82	2,06	1,71	2,12	2,19	2,24	1,74	1,84	1,89	1,79	2,10	4,30	24,82
1.3.2.1.00.11.01.0300	60,78	153,06	127,09	157,67	162,64	166,14	129,30	136,49	140,54	132,99	155,83	319,39	1.841,93
1.3.2.1.00.11.01.0400	295,90	745,13	618,70	767,55	791,76	808,79	629,46	664,43	684,16	647,39	758,58	1.554,82	8.966,67
1.3.2.1.00.11.01.0500	112,48	283,24	235,18	291,76	300,97	307,44	239,27	252,57	260,07	246,09	288,36	591,03	3.408,46
1.3.2.1.00.11.02.0100	72,61	182,84	151,82	188,34	194,28	198,47	154,46	163,04	167,88	158,86	186,14	381,53	2.200,28
1.3.2.1.00.11.02.0200	962,07	2.422,67	2.011,60	2.495,55	2.574,27	2.629,66	2.046,59	2.160,29	2.224,42	2.104,89	2.466,40	5.055,25	29.153,67
1.3.2.1.00.11.03.0100	214,17	539,30	447,80	555,53	573,05	585,38	480,89	495,17	468,57	549,04	1.125,33	6.489,81	
1.3.2.1.00.11.03.0200	3,55	8,94	7,42	9,21	9,50	9,70	7,55	7,97	8,21	7,77	9,10	18,66	107,59
1.3.2.1.00.11.04.0100	35,50	89,41	74,24	92,10	95,00	97,05	75,53	79,72	82,09	77,68	91,02	186,56	1.075,89
1.3.2.1.00.11.04.0200	3,55	8,94	7,42	9,21	9,50	9,70	7,55	7,97	8,21	7,77	9,10	18,66	107,59
1.3.2.1.00.11.04.0300	3,50	8,81	7,31	9,07	9,36	9,56	7,44	7,85	8,09	7,65	8,97	18,38	106,00
1.3.2.1.00.11.04.0500	3,55	8,94	7,42	9,21	9,50	9,70	7,55	7,97	8,21	7,77	9,10	18,66	107,59
1.3.2.1.00.11.04.0600	10,66	26,84	22,28	27,64	28,52	29,13	22,67	23,93	24,64	23,32	27,32	56,00	322,94
1.3.2.1.00.11.05.0400	537,22	1.352,82	1.123,28	1.393,52	1.437,47	1.468,40	1.142,81	1.206,31	1.242,12	1.175,38	1.377,24	2.822,86	16.279,46
1.6.0.0.00.00.00.0000	73,82	185,87	154,34	191,47	197,51	201,76	157,02	165,75	170,67	161,50	189,23	387,87	2.236,80
1.6.1.0.00.00.00.0000	36,29	91,37	75,87	94,12	97,09	99,18	77,19	81,48	83,90	79,39	93,02	190,67	1.099,57
1.6.1.0.01.00.00.0000	36,29	91,37	75,87	94,12	97,09	99,18	77,19	81,48	83,90	79,39	93,02	190,67	1.099,57
1.6.1.0.01.11.00.0000	36,29	91,37	75,87	94,12	97,09	99,18	77,19	81,48	83,90	79,39	93,02	190,67	1.099,57
1.6.9.0.00.00.00.0000	37,53	94,50	78,47	97,35	100,42	102,58	79,83	84,27	86,77	82,11	96,21	197,20	1.137,23
1.6.9.0.99.00.00.0000	37,53	94,50	78,47	97,35	100,42	102,58	79,83	84,27	86,77	82,11	96,21	197,20	1.137,23
1.6.9.0.99.11.00.0000	37,53	94,50	78,47	97,35	100,42	102,58	79,83	84,27	86,77	82,11	96,21	197,20	1.137,23
1.7.0.0.00.00.00.0000	1.310.006,76	3.298.835,09	2.739.104,91	3.398.078,03	3.505.260,39	3.580.685,03	2.786.741,51	2.941.560,55	3.028.894,34	2.866.135,89	3.358.380,87	6.883.489,84	39.697.173,38
1.7.1.0.00.00.00.0000	866.237,58	2.181.343,63	1.811.223,92	2.246.967,68	2.317.841,66	2.367.715,97	1.842.723,48	1.945.097,05	2.002.846,21	1.895.222,73	2.220.718,09	4.551.684,54	26.249.622,68
1.7.1.8.00.00.00.0000	866.237,58	2.181.343,63	1.811.223,92	2.246.967,68	2.317.841,66	2.367.715,97	1.842.723,48	1.945.097,05	2.002.846,21	1.895.222,73	2.220.718,09	4.551.684,54	26.249.622,68
1.7.1.8.01.00.00.0000	568.178,84	1.430.777,63	1.188.010,29	1.473.821,47	1.520.308,82	1.553.022,15	1.208.671,34	1.275.819,75	1.313.698,33	1.243.106,41	1.456.603,92	2.985.521,53	17.217.540,57
1.7.1.8.01.21.00.0000	524.604,50	1.321.049,51	1.096.900,31	1.360.792,27	1.403.714,46	1.433.918,96	1.115.976,84	1.177.975,55	1.212.949,19	1.147.771,05	1.344.895,17	2.756.558,19	15.897.106,02
1.7.1.8.01.31.00.0000	21.136,84	53.226,40	44.195,20	54.827,68	56.557,05	57.774,03	44.963,82	47.461,81	48.870,93	46.244,84	54.187,16	111.064,47	640.510,26
1.7.1.8.01.41.00.0000	22.333,86	56.240,73	46.698,08	57.932,69	59.760,00	61.045,89	47.510,22	50.149,67	51.638,59	48.863,78	57.255,90	117.354,30	676.783,72



PREFEITURA MUNICIPAL DE PE DE SERRA

AV LUIZ VIANA FILHO,150 -

CNPJ: 13.232.913/0001-85 - CEP: - PE DE SERRA - BA

PROGRAMAÇÃO FINANCEIRA - ANEXO I

RECEITA - MENSAL / 2020

(Código / Descrição)	JANEIRO	FEVEREIRO	MARÇO	ABRIL	MAIO	JUNHO	JULHO	AGOSTO	SETEMBRO	OUTUBRO	NOVEMBRO	DEZEMBRO	TOTAL
1.7.1.8.01.51.00.00	103,64	260,99	216,70	268,83	277,31	283,27	220,46	232,72	239,62	226,74	265,69	544,57	3.140,57
1.7.1.8.02.00.00.0000	7.485,83	18.850,68	15.652,19	19.417,79	20.030,26	20.461,27	15.924,40	16.809,09	17.308,15	16.378,09	19.190,95	39.334,63	226.843,34
1.7.1.8.02.51.00.0000	766,55	1.930,31	1.602,79	1.988,39	2.051,10	2.095,24	1.630,66	1.721,25	1.772,36	1.677,12	1.965,16	4.027,87	23.228,80
1.7.1.8.02.61.00.0000	6.719,28	16.920,37	14.049,40	17.429,40	17.979,16	18.366,03	14.293,74	15.087,84	15.535,79	14.700,97	17.225,79	35.306,76	203.614,54
1.7.1.8.03.00.00.0000	79.089,92	199.162,78	165.369,82	205.154,46	211.625,45	216.179,12	168.245,83	177.592,82	182.865,48	173.039,15	202.757,80	415.581,57	2.396.664,21
1.7.1.8.03.11.00.00	66.230,57	166.780,63	138.482,11	171.798,11	177.216,97	181.030,25	140.890,50	148.717,76	153.133,12	144.904,47	169.791,12	348.011,57	2.006.987,19
1.7.1.8.03.11.10.00	8.745,00	22.021,50	18.285,00	22.684,00	23.399,50	23.903,00	18.603,00	19.636,50	20.219,50	19.133,00	22.419,00	45.951,00	265.000,00
1.7.1.8.03.11.20.00	39.006,72	98.226,02	81.559,51	101.181,08	104.372,54	106.618,38	82.977,94	87.587,83	90.188,27	85.341,98	99.999,06	204.962,60	1.182.021,94
1.7.1.8.03.11.30.00	18.478,85	46.533,11	38.637,60	47.933,03	49.444,93	50.508,87	39.309,56	41.493,43	42.725,35	40.429,49	47.373,06	97.097,97	559.965,25
1.7.1.8.03.12.00.00	788,10	1.984,57	1.647,84	2.044,28	2.108,76	2.154,13	1.676,50	1.769,64	1.822,18	1.724,26	2.020,40	4.141,10	23.881,76
1.7.1.8.03.12.10.00	788,10	1.984,57	1.647,84	2.044,28	2.108,76	2.154,13	1.676,50	1.769,64	1.822,18	1.724,26	2.020,40	4.141,10	23.881,76
1.7.1.8.03.13.00.00	6.416,66	16.158,31	13.416,65	16.644,42	17.169,42	17.538,87	13.649,98	14.408,31	14.836,09	14.038,87	16.449,98	33.716,62	194.444,19
1.7.1.8.03.13.10.00	6.416,66	16.158,31	13.416,65	16.644,42	17.169,42	17.538,87	13.649,98	14.408,31	14.836,09	14.038,87	16.449,98	33.716,62	194.444,19
1.7.1.8.03.14.00.00	5.654,59	14.239,27	11.823,22	14.667,65	15.130,30	15.455,87	12.028,85	12.697,11	13.074,09	12.371,55	14.496,30	29.712,28	171.351,07
1.7.1.8.03.14.10.00	5.654,59	14.239,27	11.823,22	14.667,65	15.130,30	15.455,87	12.028,85	12.697,11	13.074,09	12.371,55	14.496,30	29.712,28	171.351,07
1.7.1.8.04.61.00.00	18.418,87	46.382,06	38.512,18	47.777,42	49.284,42	50.344,91	39.181,95	41.358,73	42.586,65	40.298,25	47.219,28	96.782,78	558.147,52
1.7.1.8.04.61.10.00	16.537,12	41.643,47	34.577,61	42.896,28	44.249,32	45.201,46	35.178,96	37.133,35	38.235,82	36.181,21	42.395,16	86.895,04	501.124,82
1.7.1.8.04.61.20.00	1.881,75	4.738,59	3.934,57	4.881,14	5.035,10	5.143,45	4.002,99	4.225,38	4.350,83	4.117,04	4.824,12	9.887,74	57.022,70
1.7.1.8.05.00.00.0000	43.175,87	108.724,66	90.276,79	111.995,55	115.528,13	118.014,02	91.846,83	96.949,44	99.827,83	94.463,55	110.687,22	226.869,52	1.308.359,40
1.7.1.8.05.11.00.0000	17.656,11	44.461,30	36.917,32	45.798,88	47.243,47	48.260,04	37.559,36	39.646,00	40.823,07	38.629,43	45.263,85	92.774,84	535.033,68
1.7.1.8.05.21.00.0000	549,12	1.382,77	1.148,15	1.424,37	1.469,30	1.500,92	1.168,12	1.233,01	1.269,62	1.201,40	1.407,73	2.885,35	16.639,87
1.7.1.8.05.31.00.0000	14.130,59	35.583,39	29.545,77	36.653,88	37.810,02	38.623,60	30.059,61	31.729,59	32.671,63	30.916,01	36.225,69	74.249,81	428.199,59
1.7.1.8.05.41.00.0000	6.721,50	16.925,96	14.054,05	17.435,17	17.985,11	18.372,10	14.298,47	15.092,83	15.540,93	14.705,83	17.231,49	35.318,43	203.681,86
1.7.1.8.05.51.00.00	3.905,52	9.834,80	8.166,08	10.130,67	10.450,22	10.675,08	8.308,10	8.769,66	9.030,03	8.544,80	10.012,33	20.521,72	118.349,00
1.7.1.8.05.91.00.0000	213,03	536,44	445,42	552,58	570,01	582,28	453,17	478,35	492,55	466,08	546,13	1.119,37	6.455,40
1.7.1.8.06.00.00.0000	290,68	731,98	607,78	754,00	777,79	794,52	618,35	652,71	672,08	635,96	745,19	1.527,37	8.808,39
1.7.1.8.06.11.00.00	290,68	731,98	607,78	754,00	777,79	794,52	618,35	652,71	672,08	635,96	745,19	1.527,37	8.808,39
1.7.1.8.09.00.00.00	95.782,81	241.198,52	200.273,14	248.454,79	256.291,56	261.806,33	203.756,14	215.075,93	221.461,45	209.561,17	245.552,28	503.295,10	2.902.509,23
1.7.1.8.09.10.00.00	95.782,81	241.198,52	200.273,14	248.454,79	256.291,56	261.806,33	203.756,14	215.075,93	221.461,45	209.561,17	245.552,28	503.295,10	2.902.509,23
1.7.1.8.10.00.00.0000	3.961,76	9.976,42	8.283,67	10.276,56	10.600,70	10.828,80	8.427,73	8.895,94	9.160,06	8.667,84	10.156,50	20.817,23	120.053,23
1.7.1.8.10.11.00.0000	355,05	894,07	742,37	920,97	950,02	970,46	755,28	797,24	820,91	776,80	910,21	1.865,61	10.759,00
1.7.1.8.10.21.00.0000	355,05	894,07	742,37	920,97	950,02	970,46	755,28	797,24	820,91	776,80	910,21	1.865,61	10.759,00
1.7.1.8.10.91.00.0000	3.251,66	8.188,28	6.798,93	8.434,62	8.700,66	8.887,88	6.917,17	7.301,46	7.518,24	7.114,24	8.336,08	17.086,01	98.535,23
1.7.1.8.12.11.00.00	18.466,15	46.501,11	38.611,02	47.900,05	49.410,93	50.474,12	39.282,52	41.464,89	42.695,96	40.401,68	47.340,47	97.031,18	559.580,08
1.7.1.8.12.11.10.00	1.862,32	4.689,65	3.893,93	4.830,73	4.983,11	5.090,33	3.961,65	4.181,75	4.305,90	4.074,52	4.774,30	9.785,62	56.433,81
1.7.1.8.12.11.20.00	16.603,83	41.811,46	34.717,09	43.069,32	44.427,82	45.383,79	35.320,87	37.283,14	38.390,06	36.327,16	42.566,17	87.245,56	503.146,27
1.7.1.8.12.13.00.00	803,05	2.022,21	1.679,09	2.083,05	2.148,75	2.194,99	1.708,30	1.803,20	1.856,74	1.756,97	2.058,72	4.219,64	24.334,71
1.7.1.8.12.13.10.00	803,05	2.022,21	1.679,09	2.083,05	2.148,75	2.194,99	1.708,30	1.803,20	1.856,74	1.756,97	2.058,72	4.219,64	24.334,71
1.7.1.8.12.14.00.00	3.522,10	8.869,29	7.364,39	9.136,12	9.424,29	9.627,08	7.492,47	7.908,72	8.143,53	7.705,93	9.029,39	18.507,04	106.730,36



PREFEITURA MUNICIPAL DE PE DE SERRA

AV LUIZ VIANA FILHO,150 -

CNPJ: 13.232.913/0001-85 - CEP: - PE DE SERRA - BA

PROGRAMAÇÃO FINANCEIRA - ANEXO I

RECEITA - MENSAL / 2020

(Código / Descrição)	JANEIRO	FEVEREIRO	MARÇO	ABRIL	MAIO	JUNHO	JULHO	AGOSTO	SETEMBRO	OUTUBRO	NOVEMBRO	DEZEMBRO	TOTAL	
1.7.1.8.12.14.10.00	Índice de Gestão do Programa	3.522,10	8.869,29	7.364,39	9.136,12	9.424,29	9.627,08	7.492,47	7.908,72	8.143,53	7.705,93	9.029,39	18.507,04	106.730,36
1.7.1.8.12.15.00.00	Programas	1.885,90	4.749,05	3.943,25	4.891,92	5.046,22	5.154,80	4.011,83	4.234,71	4.360,44	4.126,13	4.834,77	9.909,57	57.148,59
1.7.1.8.12.15.10.00	Programa 1ª Infância no SUAÉ	1.885,90	4.749,05	3.943,25	4.891,92	5.046,22	5.154,80	4.011,83	4.234,71	4.360,44	4.126,13	4.834,77	9.909,57	57.148,59
1.7.1.8.99.00.00.0000	Outras Transferencias da Uniao	25.175,80	63.397,24	52.640,31	65.304,50	67.364,34	68.813,86	53.555,79	56.531,12	58.209,51	55.081,60	64.541,60	132.287,38	762.903,05
1.7.1.8.99.10.00.00	Outras Transferencias da Uniao	24.678,73	62.145,54	51.600,99	64.015,14	66.034,31	67.455,21	52.498,40	55.414,98	57.060,23	53.994,08	63.267,30	129.675,53	747.840,45
1.7.1.8.99.10.01.00	Outras Transferencias da Unia	24.678,73	62.145,54	51.600,99	64.015,14	66.034,31	67.455,21	52.498,40	55.414,98	57.060,23	53.994,08	63.267,30	129.675,53	747.840,45
1.7.1.8.99.11.00.0000	Outras Transferencias da Uniao -	497,07	1.251,70	1.039,32	1.289,36	1.330,03	1.358,65	1.057,39	1.116,14	1.149,28	1.087,52	1.274,30	2.611,85	15.062,60
1.7.1.8.99.11.01.0100	Auxilio Financeiro para Fon	497,07	1.251,70	1.039,32	1.289,36	1.330,03	1.358,65	1.057,39	1.116,14	1.149,28	1.087,52	1.274,30	2.611,85	15.062,60
1.7.2.0.00.00.00.0000	Transferencias dos Estados e do Distrito F	162.426,18	409.018,61	339.618,34	421.323,64	434.613,05	443.964,84	345.524,73	364.720,56	375.549,00	355.368,77	416.401,62	853.475,68	4.922.005,05
1.7.2.8.00.00.00.0000	Transferencias dos Estados - Especifica	162.426,18	409.018,61	339.618,34	421.323,64	434.613,05	443.964,84	345.524,73	364.720,56	375.549,00	355.368,77	416.401,62	853.475,68	4.922.005,05
1.7.2.8.01.00.00.0000	Participacao na Receita dos Estados	139.746,38	351.906,75	292.196,95	362.493,61	373.927,41	381.973,39	297.278,63	313.794,11	323.110,55	305.748,11	358.258,86	734.303,65	4.234.738,39
1.7.2.8.01.11.00.00	Cota-Parte do ICMS - Principal	106.514,11	268.221,87	222.711,30	276.291,12	285.005,92	291.138,54	226.584,54	239.172,57	246.273,51	233.039,94	273.063,42	559.683,18	3.227.700,00
1.7.2.8.01.21.00.00	Cota-Parte do IPVA - Principal	6.619,46	16.669,00	13.840,69	17.170,49	17.712,07	18.093,19	14.081,39	14.863,70	15.305,00	14.482,58	16.969,89	34.782,26	200.589,72
1.7.2.8.01.31.00.00	Cota-Parte do IPI - Municipios - Pi	719,79	1.812,55	1.505,00	1.867,08	1.925,97	1.967,42	1.531,19	1.616,24	1.664,24	1.574,81	1.845,27	3.782,15	21.811,70
1.7.2.8.01.41.00.0000	Cota-Parte da Contribuicao de Int	1.882,89	4.741,46	3.936,95	4.884,10	5.038,16	5.146,56	4.005,42	4.227,94	4.119,53	4.827,04	9.893,73	57.057,25	322.770,00
1.7.2.8.01.90.00.0000	Outras Transferencias dos Estadc	23.183,40	58.380,01	48.474,38	60.136,33	62.033,15	63.367,95	49.317,41	52.057,27	53.602,82	50.722,46	59.433,80	121.818,22	702.527,20
1.7.2.8.01.90.00.01	Outras Transferencias dos	12.531,99	31.557,82	26.203,25	32.507,22	33.532,56	34.254,10	26.658,96	28.140,01	28.975,47	27.418,47	32.127,46	65.849,90	379.757,20
1.7.2.8.01.90.00.02	Outras Transferencias dos	10.651,41	26.822,19	22.271,13	27.629,11	28.500,59	29.113,85	22.658,45	23.917,26	24.627,35	23.303,99	27.306,34	55.968,32	322.770,00
1.7.2.8.01.91.00.0000	Outras Transferencias dos Estadc	826,73	2.081,86	1.728,63	2.144,49	2.212,14	2.259,73	1.758,68	1.856,39	1.911,51	1.808,79	2.119,44	4.344,11	25.052,52
1.7.2.8.01.91.01.0100	Fundo de Investimento Ecc	13,99	35,23	29,26	36,29	37,44	38,24	29,76	31,42	32,35	30,61	35,87	73,52	424,00
1.7.2.8.01.91.01.0200	FCBA-Fundo de cultura da	812,74	2.046,63	1.699,37	2.108,20	2.174,70	2.221,49	1.728,92	1.824,97	1.879,16	1.778,18	2.083,57	4.270,59	24.628,52
1.7.2.8.02.00.00.0000	Transferencia da Cota-parte da Comq	3,55	8,94	7,42	9,21	9,50	9,70	7,55	7,97	8,21	7,77	9,10	18,66	107,59
1.7.2.8.02.91.00.0000	Outras Transferencias Decorrente	3,55	8,94	7,42	9,21	9,50	9,70	7,55	7,97	8,21	7,77	9,10	18,66	107,59
1.7.2.8.02.91.01.0100	REN - Fundo de Rendimen	3,55	8,94	7,42	9,21	9,50	9,70	7,55	7,97	8,21	7,77	9,10	18,66	107,59
1.7.2.8.03.00.00.00	Transferência de Recursos do Estadc	17.024,65	42.871,15	35.596,99	44.160,90	45.553,82	46.534,03	36.216,06	38.228,07	39.363,05	37.247,86	43.645,00	89.456,77	515.898,37
1.7.2.8.03.11.00.0000	Transferencia de Recursos do Est	17.024,65	42.871,15	35.596,99	44.160,90	45.553,82	46.534,03	36.216,06	38.228,07	39.363,05	37.247,86	43.645,00	89.456,77	515.898,37
1.7.2.8.03.11.10.00	PSF - Incentivo Estadual	3.941,70	9.925,91	8.241,73	10.224,52	10.547,02	10.773,97	8.385,06	8.850,90	9.113,68	8.623,95	10.105,08	20.711,82	119.445,35
1.7.2.8.03.11.20.00	HPP/SIS	11.759,16	29.611,69	24.587,33	30.502,54	31.464,65	32.141,69	25.014,93	26.404,65	27.188,60	25.727,61	30.146,20	61.789,02	356.338,08
1.7.2.8.03.11.50.00	SIA/SUS	1.323,79	3.333,55	2.767,93	3.433,84	3.542,15	3.618,37	2.816,07	2.972,52	3.060,77	2.896,30	3.393,72	6.955,93	40.114,94
1.7.2.8.07.00.00.00	Transferência de Estado Destinado a	3.420,13	8.612,52	7.151,18	8.871,62	9.151,45	9.348,37	7.275,55	7.679,75	7.907,76	7.482,84	8.767,98	17.971,24	103.640,38
1.7.2.8.07.11.00.00	Benefícios Eventuais	705,81	1.777,36	1.475,78	1.830,83	1.888,58	1.929,21	1.501,45	1.584,86	1.631,92	1.544,23	1.809,44	3.708,71	21.388,18
1.7.2.8.07.11.10.00	Benefício Eventual	705,81	1.777,36	1.475,78	1.830,83	1.888,58	1.929,21	1.501,45	1.584,86	1.631,92	1.544,23	1.809,44	3.708,71	21.388,18
1.7.2.8.07.12.00.00	Bloco de Proteção Básica	2.132,41	5.369,80	4.458,68	5.531,35	5.705,82	5.828,60	4.536,22	4.788,24	4.930,39	4.665,46	5.466,73	11.204,86	64.618,55
1.7.2.8.07.12.10.00	Piso Básico Fixo - PBF	877,78	2.210,41	1.835,36	2.276,91	2.348,73	2.399,27	2.348,73	1.971,02	2.029,53	1.920,48	2.250,31	4.612,34	26.599,40
1.7.2.8.07.12.20.00	Serviço de Convivência e Fort	1.254,63	3.159,39	2.623,32	3.254,44	3.357,09	3.429,33	2.668,94	2.817,22	2.900,86	2.744,98	3.216,42	6.592,52	38.019,15
1.7.2.8.07.13.00.00	Bloco da Proteção Social Especia	581,91	1.465,36	1.216,72	1.509,44	1.557,05	1.590,56	1.237,88	1.306,65	1.345,45	1.273,15	1.491,81	3.057,67	17.633,65
1.7.2.8.07.13.10.00	Piso Fixo de Média Complexid	581,91	1.465,36	1.216,72	1.509,44	1.557,05	1.590,56	1.237,88	1.306,65	1.345,45	1.273,15	1.491,81	3.057,67	17.633,65
1.7.2.8.10.00.00.0000	Transferencia de Convenio dos Esta	355,05	894,07	742,37	920,97	950,02	970,46	755,28	797,24	820,91	776,80	910,21	1.865,61	10.759,00
1.7.2.8.10.11.00.0000	Transferencias de Convenio dos E	355,05	894,07	742,37	920,97	950,02	970,46	755,28	797,24	820,91	776,80	910,21	1.865,61	10.759,00



PREFEITURA MUNICIPAL DE PE DE SERRA

AV LUIZ VIANA FILHO,150 -

CNPJ: 13.232.913/0001-85 - CEP: - PE DE SERRA - BA

PROGRAMAÇÃO FINANCEIRA - ANEXO I

RECEITA - MENSAL / 2020

(Código / Descrição)	JANEIRO	FEVEREIRO	MARÇO	ABRIL	MAIO	JUNHO	JULHO	AGOSTO	SETEMBRO	OUTUBRO	NOVEMBRO	DEZEMBRO	TOTAL
1.7.2.8.99.00.00.0000	1.876,42	4.725,18	3.923,43	4.867,33	5.020,85	5.128,89	3.991,66	4.213,42	4.338,52	4.105,39	4.810,47	9.859,75	56.861,32
1.7.2.8.99.11.00.0000	1.876,42	4.725,18	3.923,43	4.867,33	5.020,85	5.128,89	3.991,66	4.213,42	4.338,52	4.105,39	4.810,47	9.859,75	56.861,32
1.7.2.8.99.11.01.0100	1.876,42	4.725,18	3.923,43	4.867,33	5.020,85	5.128,89	3.991,66	4.213,42	4.338,52	4.105,39	4.810,47	9.859,75	56.861,32
1.7.5.0.00.00.00.0000	281.343,00	708.472,85	588.262,65	729.786,71	752.805,68	769.004,22	598.493,30	631.742,94	650.499,13	615.544,39	721.261,16	1.478.329,62	8.525.545,65
1.7.5.8.00.00.00.00	281.343,00	708.472,85	588.262,65	729.786,71	752.805,68	769.004,22	598.493,30	631.742,94	650.499,13	615.544,39	721.261,16	1.478.329,62	8.525.545,65
1.7.5.8.01.00.00.00	281.343,00	708.472,85	588.262,65	729.786,71	752.805,68	769.004,22	598.493,30	631.742,94	650.499,13	615.544,39	721.261,16	1.478.329,62	8.525.545,65
1.9.0.0.00.00.00.0000	269,05	677,52	562,58	697,91	719,93	735,41	572,35	604,14	622,09	588,67	689,77	1.413,76	8.153,18
1.9.1.0.00.00.00.0000	110,06	277,16	230,14	285,50	294,51	300,84	234,14	247,14	254,48	240,81	282,17	578,34	3.335,29
1.9.1.0.07.00.00.0000	110,06	277,16	230,14	285,50	294,51	300,84	234,14	247,14	254,48	240,81	282,17	578,34	3.335,29
1.9.1.0.07.11.00.0000	110,06	277,16	230,14	285,50	294,51	300,84	234,14	247,14	254,48	240,81	282,17	578,34	3.335,29
1.9.2.0.00.00.00.0000	53,79	135,45	112,47	139,53	143,93	147,02	114,42	120,78	124,37	117,69	137,90	282,64	1.629,99
1.9.2.1.00.00.00.0000	3,55	8,94	7,42	9,21	9,50	9,70	7,55	7,97	8,21	7,77	9,10	18,66	107,59
1.9.2.1.99.00.00.0000	3,55	8,94	7,42	9,21	9,50	9,70	7,55	7,97	8,21	7,77	9,10	18,66	107,59
1.9.2.1.99.11.00.0000	3,55	8,94	7,42	9,21	9,50	9,70	7,55	7,97	8,21	7,77	9,10	18,66	107,59
1.9.2.2.00.00.00.0000	50,24	126,51	105,05	130,32	134,43	137,32	106,87	112,81	116,16	109,92	128,80	263,98	1.522,40
1.9.2.2.99.00.00.0000	50,24	126,51	105,05	130,32	134,43	137,32	106,87	112,81	116,16	109,92	128,80	263,98	1.522,40
1.9.2.2.99.11.00.0000	50,24	126,51	105,05	130,32	134,43	137,32	106,87	112,81	116,16	109,92	128,80	263,98	1.522,40
1.9.9.0.00.00.00.0000	105,20	264,91	219,97	272,88	281,49	287,55	223,79	236,22	243,24	230,17	269,70	552,78	3.187,90
1.9.9.0.99.00.00.0000	105,20	264,91	219,97	272,88	281,49	287,55	223,79	236,22	243,24	230,17	269,70	552,78	3.187,90
1.9.9.0.99.11.00.0000	105,20	264,91	219,97	272,88	281,49	287,55	223,79	236,22	243,24	230,17	269,70	552,78	3.187,90
1.0.0.0.00.00.00.0000	68.439,53	172.343,18	143.100,83	177.528,00	183.127,58	187.068,04	145.589,54	153.677,86	158.240,49	149.737,41	175.454,07	359.618,62	2.073.925,16
2.4.0.0.00.00.00.0000	68.439,53	172.343,18	143.100,83	177.528,00	183.127,58	187.068,04	145.589,54	153.677,86	158.240,49	149.737,41	175.454,07	359.618,62	2.073.925,16
2.4.1.0.00.00.00.0000	61.338,59	154.461,72	128.253,41	159.108,59	164.127,19	167.658,80	130.483,90	137.733,02	141.822,26	134.201,41	157.249,84	322.306,41	1.858.745,16
2.4.1.8.00.00.00.0000	61.338,59	154.461,72	128.253,41	159.108,59	164.127,19	167.658,80	130.483,90	137.733,02	141.822,26	134.201,41	157.249,84	322.306,41	1.858.745,16
2.4.1.8.03.00.00.0000	1.705,26	4.294,14	3.565,53	4.423,33	4.562,85	4.661,03	3.627,54	3.829,07	3.942,76	3.730,89	4.371,66	8.960,34	51.674,41
2.4.1.8.03.11.00.0000	1.705,26	4.294,14	3.565,53	4.423,33	4.562,85	4.661,03	3.627,54	3.829,07	3.942,76	3.730,89	4.371,66	8.960,34	51.674,41
2.4.1.8.05.00.00.0000	26.019,26	65.521,24	54.403,92	67.492,40	69.621,24	71.119,32	55.350,07	58.425,08	60.159,69	56.927,00	66.703,93	136.719,41	788.462,56
2.4.1.8.05.11.00.0000	26.019,26	65.521,24	54.403,92	67.492,40	69.621,24	71.119,32	55.350,07	58.425,08	60.159,69	56.927,00	66.703,93	136.719,41	788.462,56
2.4.1.8.10.00.00.0000	33.259,02	83.752,27	69.541,59	86.271,89	88.993,08	90.907,99	70.751,01	74.681,63	76.898,90	72.766,72	85.264,04	174.761,05	1.007.849,19
2.4.1.8.10.11.00.0000	9.061,33	22.818,08	18.946,42	23.504,55	24.245,93	24.767,64	19.275,92	20.346,81	20.950,90	19.825,10	23.229,96	47.613,18	274.585,82
2.4.1.8.10.21.00.0000	4.454,27	11.216,67	9.313,48	11.554,11	11.918,55	12.175,01	9.475,45	10.001,87	10.298,82	9.745,41	11.419,14	23.405,18	134.977,97
2.4.1.8.10.91.00.0000	19.743,42	49.717,52	41.281,69	51.213,23	52.828,60	53.965,34	41.999,64	44.332,95	45.649,18	43.196,21	50.614,94	103.742,69	598.285,40
2.4.1.8.99.00.00.0000	355,05	894,07	742,37	920,97	950,02	970,46	797,24	755,28	797,24	820,91	776,80	910,21	1.865,61
2.4.1.8.99.11.00.0000	355,05	894,07	742,37	920,97	950,02	970,46	797,24	755,28	797,24	820,91	776,80	910,21	1.865,61
2.4.7.0.00.00.00.0000	7.100,94	17.881,46	14.847,42	18.419,41	19.000,39	19.409,24	15.105,64	15.944,84	16.418,23	15.536,00	18.204,23	37.312,21	215.180,00
2.4.7.1.00.00.00.0000	7.100,94	17.881,46	14.847,42	18.419,41	19.000,39	19.409,24	15.105,64	15.944,84	16.418,23	15.536,00	18.204,23	37.312,21	215.180,00
2.4.7.1.01.00.00.0000	7.100,94	17.881,46	14.847,42	18.419,41	19.000,39	19.409,24	15.105,64	15.944,84	16.418,23	15.536,00	18.204,23	37.312,21	215.180,00
2.4.7.1.01.00.31.01	7.100,94	17.881,46	14.847,42	18.419,41	19.000,39	19.409,24	15.105,64	15.944,84	16.418,23	15.536,00	18.204,23	37.312,21	215.180,00



PREFEITURA MUNICIPAL DE PE DE SERRA

AV LUIZ VIANA FILHO,150 -

CNPJ: 13.232.913/0001-85 - CEP: - PE DE SERRA - BA

PROGRAMAÇÃO FINANCEIRA - ANEXO I

RECEITA - MENSAL / 2020

(Código / Descrição)	JANEIRO	FEVEREIRO	MARÇO	ABRIL	MAIO	JUNHO	JULHO	AGOSTO	SETEMBRO	OUTUBRO	NOVEMBRO	DEZEMBRO	TOTAL
1.0.0.0.00.00.00.0000 Deducao da Receita para formacao Fundet	-127.647,21	-321.438,87	-266.898,70	-331.109,12	-341.552,96	-348.902,36	-271.540,41	-286.625,98	-295.135,80	-279.276,61	-327.241,01	-670.728,03	-3.868.097,06
9.7.1.8.01.21.00.00 Deducao da Receita p/Formacao I	-104.920,90	-264.209,90	-219.380,06	-272.158,46	-280.742,89	-286.783,79	-223.195,37	-235.595,11	-242.589,84	-229.554,21	-268.979,03	-551.311,64	-3.179.421,21
9.7.1.8.01.51.00.00 Deducao da Rec. p/Formacao FU I	-20,73	-52,20	-43,34	-53,77	-55,46	-56,66	-44,09	-46,54	-47,92	-45,35	-53,14	-108,91	-628,11
9.7.1.8.06.11.00.00 Deducao da Rec. p/Formacao FU	-58,14	-146,40	-121,56	-150,80	-155,56	-158,90	-123,67	-130,54	-134,42	-127,19	-149,04	-305,48	-1.761,68
9.7.2.8.01.11.00.00 Deducao da Receita p/Formacao I	-21.302,82	-53.644,37	-44.542,26	-55.258,22	-57.001,18	-58.227,71	-45.316,91	-47.834,51	-49.254,70	-46.607,99	-54.612,68	-111.936,64	-645.540,00
9.7.2.8.01.21.00.00 Deducao da Receita p/Formacao I	-1.323,89	-3.333,80	-2.768,14	-3.434,10	-3.542,41	-3.618,64	-2.816,28	-2.972,74	-3.061,00	-2.896,52	-3.393,98	-6.956,45	-40.117,95
9.7.2.8.01.31.00.00 Deducao da Receita p/Formacao I	-20,73	-52,20	-43,34	-53,77	-55,46	-56,66	-44,09	-46,54	-47,92	-45,35	-53,14	-108,91	-628,11
TOTAL GERAL DA RECEITA	1.290.052,28	3.248.586,11	2.697.381,98	3.346.317,39	3.451.867,10	3.526.142,79	2.744.292,91	2.896.753,74	2.982.757,27	2.822.478,04	3.307.224,95	6.778.638,30	39.092.493,29

PE DE SERRA - BA, 1 de janeiro de 2020



ESTADO DA BAHIA
PREFEITURA MUNICIPAL DE PÉ DE SERRA



✓ **Quadro II – Cronograma Mensal de Desembolso/Despesa**

Programação de Desembolso – 1º Quadrimestre/2020

Programação de Desembolso – 2º Quadrimestre/2020

Programação de Desembolso – 3º Quadrimestre/2020



PREFEITURA MUNICIPAL DE PE DE SERRA

AV LUIZ VIANA FILHO,150 -

CNPJ: 13.232.913/0001-85 - CEP: - PE DE SERRA - BA

PROGRAMAÇÃO FINANCEIRA - ANEXO I

DESPESA - MENSAL / 2020

(Código / Descrição)	JANEIRO	FEVEREIRO	MARÇO	ABRIL	MAIO	JUNHO	JULHO	AGOSTO	SETEMBRO	OUTUBRO	NOVEMBRO	DEZEMBRO	TOTAL
ÓRGÃO: 1 - CAMARA MUNICIPAL DE PE DE SERRA													
SECRETARIA: 1 - CAMARA MUNICIPAL													
01.01.101 CAMARA MUNICIPAL	47.718,00	120.162,61	99.774,00	123.777,60	127.681,81	130.429,20	101.509,20	107.148,61	110.329,81	104.401,20	122.331,60	250.736,40	1.446.000,04
TOTAL DA SECRETARIA	47.718,00	120.162,61	99.774,00	123.777,60	127.681,81	130.429,20	101.509,20	107.148,61	110.329,81	104.401,20	122.331,60	250.736,40	1.446.000,04
TOTAL DO ÓRGÃO	47.718,00	120.162,61	99.774,00	123.777,60	127.681,81	130.429,20	101.509,20	107.148,61	110.329,81	104.401,20	122.331,60	250.736,40	1.446.000,04
ÓRGÃO: 2 - PREFEITURA MUNICIPAL DE PE DE SERRA													
SECRETARIA: 10 - SEC. MUNIC. DE AGRICULT, MEIO AMBIENTE E REC. HIDR													
02.10.100 SEC. MUNIC. DE AGRICULT, MEIO AMBIENTE E	29.315,02	73.820,50	61.295,06	76.041,30	78.439,79	80.127,64	62.360,97	65.825,48	67.779,85	64.137,63	75.152,96	154.037,02	888.333,22
TOTAL DA SECRETARIA	29.315,02	73.820,50	61.295,06	76.041,30	78.439,79	80.127,64	62.360,97	65.825,48	67.779,85	64.137,63	75.152,96	154.037,02	888.333,22
SECRETARIA: 2 - GABINETE DO PREFEITO													
02.02.201 GABINETE DO PREFEITO	25.856,22	65.110,71	54.063,04	67.069,51	69.185,01	70.673,71	55.003,28	58.058,98	59.782,73	56.570,29	66.285,98	135.862,76	783.522,22
02.02.202 GABINETE DO VICE-PREFEITO	4.111,72	10.354,07	8.597,24	10.665,56	11.001,97	11.238,72	8.746,77	9.232,69	9.506,80	8.995,96	10.540,96	21.605,24	124.597,70
02.02.203 PROCURADORIA GERAL DO MUNICIPIO	4.999,16	12.588,82	10.452,81	12.967,54	13.376,55	13.664,40	10.634,60	11.225,40	11.558,67	10.937,58	12.816,05	26.268,34	151.489,92
02.02.204 CONTROLADORIA GERAL DO MUNICIPIO	2.675,28	6.736,87	5.593,78	6.939,52	7.158,40	7.312,43	5.691,07	6.007,23	6.185,59	5.853,20	6.858,44	14.057,40	81.069,21
TOTAL DA SECRETARIA	37.642,38	94.790,47	78.706,87	97.642,13	100.721,93	102.889,26	80.075,72	84.524,30	87.033,79	82.357,03	96.501,43	197.793,74	1.140.679,05
SECRETARIA: 3 - SECRETARIA MUNICIPAL DE GESTAO E ORDEM PUBLICA													
02.03.301 SECRETARIA MUNICIPAL DE GESTAO E ORDEM	65.439,85	164.789,49	136.828,81	169.747,05	175.101,21	178.868,97	139.208,45	146.942,24	151.304,91	143.174,50	167.764,04	343.856,77	1.983.026,29
TOTAL DA SECRETARIA	65.439,85	164.789,49	136.828,81	169.747,05	175.101,21	178.868,97	139.208,45	146.942,24	151.304,91	143.174,50	167.764,04	343.856,77	1.983.026,29
SECRETARIA: 4 - SEC. MUNICIPAL DA EDUCACAO CULTURA, ESP. E LAZER													
02.05.501 SEC. MUNICIPAL DA EDUCACAO CULTURA, ES	559.174,24	1.408.102,76	1.169.182,84	1.450.464,41	1.496.214,88	1.528.409,98	1.189.516,29	1.255.600,50	1.292.878,95	1.223.405,64	1.433.519,57	2.938.207,00	16.944.677,06
TOTAL DA SECRETARIA	559.174,24	1.408.102,76	1.169.182,84	1.450.464,41	1.496.214,88	1.528.409,98	1.189.516,29	1.255.600,50	1.292.878,95	1.223.405,64	1.433.519,57	2.938.207,00	16.944.677,06
SECRETARIA: 5 - SECRETARIA MUNICIPAL DE PLANEJAMENTO E FINANÇAS													
02.04.401 SECRETARIA MUNICIPAL DE PLANEJAMENTO E	26.393,61	66.463,91	55.186,64	68.463,44	70.622,90	72.142,53	56.146,41	59.265,64	61.025,24	57.746,03	67.663,62	138.686,43	799.806,40
TOTAL DA SECRETARIA	26.393,61	66.463,91	55.186,64	68.463,44	70.622,90	72.142,53	56.146,41	59.265,64	61.025,24	57.746,03	67.663,62	138.686,43	799.806,40
SECRETARIA: 7 - SECRETARIA MUNICIPAL DE INFRAESTRUTURA URBANA													
02.07.701 SECRETARIA MUNICIPAL DE INFRAESTRUTUR	180.250,57	453.903,81	376.887,70	467.559,10	482.306,77	492.684,86	383.442,11	404.744,50	416.761,20	394.366,42	462.096,82	947.134,80	5.462.138,66
TOTAL DA SECRETARIA	180.250,57	453.903,81	376.887,70	467.559,10	482.306,77	492.684,86	383.442,11	404.744,50	416.761,20	394.366,42	462.096,82	947.134,80	5.462.138,66
SECRETARIA: 88 - ENCARGOS GERAIS DO MUNICIPIO													
88.88.888 ENCARGOS GERAIS DO MUNICIPIO	40.582,29	102.193,62	84.853,91	105.268,04	108.588,40	110.924,96	86.329,63	91.125,71	93.831,20	88.789,16	104.038,26	213.241,56	1.229.766,74
TOTAL DA SECRETARIA	40.582,29	102.193,62	84.853,91	105.268,04	108.588,40	110.924,96	86.329,63	91.125,71	93.831,20	88.789,16	104.038,26	213.241,56	1.229.766,74
SECRETARIA: 99 - RESERVA DE CONTINGENCIA													
99.99.999 RESERVA DE CONTINGENCIA	17.490,00	44.043,00	36.570,00	45.368,00	46.799,00	47.806,00	37.206,00	39.273,00	40.439,00	38.266,00	44.838,00	91.902,00	530.000,00
TOTAL DA SECRETARIA	17.490,00	44.043,00	36.570,00	45.368,00	46.799,00	47.806,00	37.206,00	39.273,00	40.439,00	38.266,00	44.838,00	91.902,00	530.000,00
TOTAL DO ÓRGÃO	956.287,96	2.408.107,56	1.999.511,83	2.480.553,47	2.558.794,88	2.613.854,20	2.034.285,58	2.147.301,37	2.211.054,14	2.092.242,41	2.451.574,70	5.024.859,32	28.978.427,42
ÓRGÃO: 3 - FUNDO MUNICIPAL DE SAUDE													
SECRETARIA: 6 - FUNDO MUNICIPAL DE SAUDE													



PREFEITURA MUNICIPAL DE PE DE SERRA

AV LUIZ VIANA FILHO,150 -

CNPJ: 13.232.913/0001-85 - CEP: - PE DE SERRA - BA

PROGRAMAÇÃO FINANCEIRA - ANEXO I

DESPESA - MENSAL / 2020

(Código / Descrição)	JANEIRO	FEVEREIRO	MARÇO	ABRIL	MAIO	JUNHO	JULHO	AGOSTO	SETEMBRO	OUTUBRO	NOVEMBRO	DEZEMBRO	TOTAL
02.06.601 FUNDO MUNICIPAL DE SAUDE	233.575,62	588.185,83	488.385,41	605.880,99	624.991,66	638.439,96	496.878,97	524.483,36	540.055,16	511.035,09	598.802,92	1.227.333,64	7.078.048,61
TOTAL DA SECRETARIA	233.575,62	588.185,83	488.385,41	605.880,99	624.991,66	638.439,96	496.878,97	524.483,36	540.055,16	511.035,09	598.802,92	1.227.333,64	7.078.048,61
TOTAL DO ÓRGÃO	233.575,62	588.185,83	488.385,41	605.880,99	624.991,66	638.439,96	496.878,97	524.483,36	540.055,16	511.035,09	598.802,92	1.227.333,64	7.078.048,61
ÓRGÃO: 4 - FUNDO MUNICIPAL DE ASSISTENCIA SOCIAL													
SECRETARIA: 13 - FUNDO MUNICIPAL DOS DIREITOS DA CRIANÇA E ADOLESC.													
02.08.803 FUNDO MUNICIPAL DOS DIREITOS DA CRIANC	887,60	2.235,20	1.855,95	2.302,45	2.375,05	2.426,15	1.888,20	1.993,10	2.052,30	1.942,00	2.275,55	4.664,05	26.897,60
TOTAL DA SECRETARIA	887,60	2.235,20	1.855,95	2.302,45	2.375,05	2.426,15	1.888,20	1.993,10	2.052,30	1.942,00	2.275,55	4.664,05	26.897,60
SECRETARIA: 8 - SECRETARIA MUNIC. DE ASSISTENCIA E DESENV. SOCIAL													
02.08.801 SECRETARIA MUNIC. DE ASSISTENCIA E DESE	20.278,54	51.065,14	42.400,68	52.601,40	54.260,52	55.428,09	43.138,05	45.534,62	46.886,56	44.367,02	51.986,91	106.554,69	614.502,22
TOTAL DA SECRETARIA	20.278,54	51.065,14	42.400,68	52.601,40	54.260,52	55.428,09	43.138,05	45.534,62	46.886,56	44.367,02	51.986,91	106.554,69	614.502,22
SECRETARIA: 9 - FUNDO MUNICIPAL DE ASSISTENCIA SOCIAL													
02.08.802 FUNDO MUNICIPAL DE ASSISTENCIA SOCIAL	31.304,30	78.830,17	65.454,67	81.201,73	83.762,96	85.565,29	66.592,92	70.292,56	72.379,57	68.490,12	80.253,07	164.490,28	948.617,64
TOTAL DA SECRETARIA	31.304,30	78.830,17	65.454,67	81.201,73	83.762,96	85.565,29	66.592,92	70.292,56	72.379,57	68.490,12	80.253,07	164.490,28	948.617,64
TOTAL DO ÓRGÃO	52.470,44	132.130,51	109.711,30	136.105,58	140.398,53	143.419,53	111.619,17	117.820,28	121.318,43	114.799,14	134.515,53	275.709,02	1.590.017,46
TOTAL GERAL DA DESPESA	1.290.052,02	3.248.586,51	2.697.382,54	3.346.317,64	3.451.866,88	3.526.142,89	2.744.292,92	2.896.753,62	2.982.757,54	2.822.477,84	3.307.224,75	6.778.638,38	39.092.493,29

PE DE SERRA - BA, 1 de janeiro de 2020



PREFEITURA MUNICIPAL DE PE DE SERRA

AV LUIZ VIANA FILHO,150 -

CNPJ: 13.232.913/0001-85 - CEP: - PE DE SERRA - BA

PROGRAMAÇÃO FINANCEIRA DA DESPESA - ANEXO II - 1º Quadrimestre

Cronograma Mensal de Desembolso da Despesa / 2020

DESPESA	Fonte	ATUALIZADA	JANEIRO	FEVEREIRO	1º BIMESTRE	MARCO	ABRIL	2º BIMESTRE	1º QUADRIMESTRE	ATÉ O QUADRIMESTRE
ÓRGÃO: 1 - CAMARA MUNICIPAL DE PE DE SERRA										
SECRETARIA: 1 - CAMARA MUNICIPAL										
UNIDADE: 01.01.101 - CAMARA MUNICIPAL										
3.1 - PESSOAL E ENCARGOS SOCIAIS	00	1.160.900,00	38.309,70	96.470,79	134.780,49	80.102,10	99.373,04	179.475,14	314.255,63	314.255,63
3.3 - OUTRAS DESPESAS CORRENTES	00	244.400,00	8.065,20	20.309,64	28.374,84	16.863,60	20.920,64	37.784,24	66.159,08	66.159,08
4.4 - INVESTIMENTOS	00	40.700,00	1.343,10	3.382,18	4.725,28	2.808,30	3.483,92	6.292,22	11.017,50	11.017,50
TOTAL DA UNIDADE		1.446.000,00	47.718,00	120.162,61	167.880,61	99.774,00	123.777,60	223.551,60	391.432,21	391.432,21
TOTAL DA SECRETARIA		1.446.000,00	47.718,00	120.162,61	167.880,61	99.774,00	123.777,60	223.551,60	391.432,21	391.432,21
TOTAL DO ÓRGÃO		1.446.000,00	47.718,00	120.162,61	167.880,61	99.774,00	123.777,60	223.551,60	391.432,21	391.432,21
ÓRGÃO: 2 - PREFEITURA MUNICIPAL DE PE DE SERRA										
SECRETARIA: 10 - SEC. MUNIC. DE AGRICULT, MEIO AMBIENTE E REC. HIDR										
UNIDADE: 02.10.100 - SEC. MUNIC. DE AGRICULT, MEIO AMBIENTE E REC. HIDR										
3.1 - PESSOAL E ENCARGOS SOCIAIS	00	245.899,33	8.114,68	20.434,24	28.548,92	16.967,07	21.048,98	38.016,05	66.564,97	66.564,97
3.3 - OUTRAS DESPESAS CORRENTES	00	283.499,53	9.355,49	23.558,83	32.914,32	19.561,51	24.267,56	43.829,07	76.743,39	76.743,39
3.3 - OUTRAS DESPESAS CORRENTES	16	5.407,59	178,45	449,37	627,82	373,12	462,89	836,01	1.463,83	1.463,83
3.3 - OUTRAS DESPESAS CORRENTES	24	103.499,20	3.415,48	8.600,78	12.016,26	7.141,45	8.859,52	16.000,97	28.017,23	28.017,23
3.3 - OUTRAS DESPESAS CORRENTES	42	181.340,59	5.984,24	15.069,41	21.053,65	12.512,50	15.522,76	28.035,26	49.088,91	49.088,91
4.4 - INVESTIMENTOS	00	24.362,28	803,96	2.024,49	2.828,45	1.681,00	2.085,40	3.766,40	6.594,85	6.594,85
4.4 - INVESTIMENTOS	24	44.324,70	1.462,72	3.683,38	5.146,10	3.058,41	3.794,19	6.852,60	11.998,70	11.998,70
TOTAL DA UNIDADE		888.333,22	29.315,02	73.820,50	103.135,52	61.295,06	76.041,30	137.336,36	240.471,88	240.471,88
TOTAL DA SECRETARIA		888.333,22	29.315,02	73.820,50	103.135,52	61.295,06	76.041,30	137.336,36	240.471,88	240.471,88
SECRETARIA: 2 - GABINETE DO PREFEITO										
UNIDADE: 02.02.201 - GABINETE DO PREFEITO										
3.1 - PESSOAL E ENCARGOS SOCIAIS	00	458.116,12	15.117,82	38.069,46	53.187,28	31.610,01	39.214,75	70.824,76	124.012,04	124.012,04
3.3 - OUTRAS DESPESAS CORRENTES	00	314.647,15	10.383,35	26.147,18	36.530,53	21.710,66	26.933,79	48.644,45	85.174,98	85.174,98
4.4 - INVESTIMENTOS	00	10.759,00	355,05	894,07	1.249,12	742,37	920,97	1.663,34	2.912,46	2.912,46
TOTAL DA UNIDADE		783.522,27	25.856,22	65.110,71	90.966,93	54.063,04	67.069,51	121.132,55	212.099,48	212.099,48
UNIDADE: 02.02.202 - GABINETE DO VICE-PREFEITO										
3.1 - PESSOAL E ENCARGOS SOCIAIS	00	121.370,00	4.005,21	10.085,85	14.091,06	8.374,53	10.389,27	18.763,80	32.854,86	32.854,86
3.3 - OUTRAS DESPESAS CORRENTES	00	2.151,80	71,01	178,81	249,82	148,47	184,19	332,66	582,48	582,48
4.4 - INVESTIMENTOS	00	1.075,90	35,50	89,41	124,91	74,24	92,10	166,34	291,25	291,25
TOTAL DA UNIDADE		124.597,70	4.111,72	10.354,07	14.465,79	8.597,24	10.665,56	19.262,80	33.728,59	33.728,59
UNIDADE: 02.02.203 - PROCURADORIA GERAL DO MUNICIPIO										
3.1 - PESSOAL E ENCARGOS SOCIAIS	00	141.934,00	4.683,82	11.794,72	16.478,54	9.793,45	12.149,55	21.943,00	38.421,54	38.421,54
3.3 - OUTRAS DESPESAS CORRENTES	00	8.480,00	279,84	704,69	984,53	585,12	725,89	1.311,01	2.295,54	2.295,54
4.4 - INVESTIMENTOS	00	1.075,90	35,50	89,41	124,91	74,24	92,10	166,34	291,25	291,25
TOTAL DA UNIDADE		151.489,90	4.999,16	12.588,82	17.587,98	10.452,81	12.967,54	23.420,35	41.008,33	41.008,33



PREFEITURA MUNICIPAL DE PE DE SERRA

AV LUIZ VIANA FILHO,150 -

CNPJ: 13.232.913/0001-85 - CEP: - PE DE SERRA - BA

PROGRAMAÇÃO FINANCEIRA DA DESPESA - ANEXO II - 1º Quadrimestre

Cronograma Mensal de Desembolso da Despesa / 2020

DESPESA	Fonte	ATUALIZADA	JANEIRO	FEVEREIRO	1º BIMESTRE	MARÇO	ABRIL	2º BIMESTRE	1º QUADRIMESTRE	ATÉ O QUADRIMESTRE
UNIDADE: 02.02.204 - CONTROLADORIA GERAL DO MUNICIPIO										
3.1 - PESSOAL E ENCARGOS SOCIAIS	00	38.282,79	1.263,33	3.181,30	4.444,63	2.641,51	3.277,01	5.918,52	10.363,15	10.363,15
3.3 - OUTRAS DESPESAS CORRENTES	00	29.946,60	988,24	2.488,58	3.476,82	2.066,32	2.563,42	4.629,74	8.106,56	8.106,56
4.4 - INVESTIMENTOS	00	12.839,79	423,71	1.066,99	1.490,70	885,95	1.099,09	1.985,04	3.475,74	3.475,74
TOTAL DA UNIDADE		81.069,18	2.675,28	6.736,87	9.412,15	5.593,78	6.939,52	12.533,30	21.945,45	21.945,45
TOTAL DA SECRETARIA		1.140.679,05	37.642,38	94.790,47	132.432,85	78.706,87	97.642,13	176.349,00	308.781,85	308.781,85
SECRETARIA: 3 - SECRETARIA MUNICIPAL DE GESTAO E ORDEM PUBLICA										
UNIDADE: 02.03.301 - SECRETARIA MUNICIPAL DE GESTAO E ORDEM PUBLICA										
3.1 - PESSOAL E ENCARGOS SOCIAIS	00	689.431,93	22.751,25	57.291,79	80.043,04	47.570,80	59.015,37	106.586,17	186.629,21	186.629,21
3.3 - OUTRAS DESPESAS CORRENTES	00	1.160.077,31	38.282,54	96.402,44	134.684,98	80.045,34	99.302,63	179.347,97	314.032,95	314.032,95
4.4 - INVESTIMENTOS	00	122.758,00	4.051,01	10.201,19	14.252,20	8.470,30	10.508,08	18.978,38	33.230,58	33.230,58
4.5 - INVERSOES FINANCEIRAS	00	10.759,00	355,05	894,07	1.249,12	742,37	920,97	1.663,34	2.912,46	2.912,46
TOTAL DA UNIDADE		1.983.026,24	65.439,85	164.789,49	230.229,34	136.828,81	169.747,05	306.575,86	536.805,20	536.805,20
TOTAL DA SECRETARIA		1.983.026,24	65.439,85	164.789,49	230.229,34	136.828,81	169.747,05	306.575,86	536.805,20	536.805,20
SECRETARIA: 4 - SEC, MUNICIPAL DA EDUCACAO CULTURA, ESP. E LAZER										
UNIDADE: 02.05.501 - SEC, MUNICIPAL DA EDUCACAO CULTURA, ESP. E LAZER										
3.1 - PESSOAL E ENCARGOS SOCIAIS	01	494.009,55	16.302,30	41.052,20	57.354,50	34.086,66	42.287,22	76.373,88	133.728,38	133.728,38
3.1 - PESSOAL E ENCARGOS SOCIAIS	15	29.526,30	974,37	2.453,64	3.428,01	2.037,31	2.527,45	4.564,76	7.992,77	7.992,77
3.1 - PESSOAL E ENCARGOS SOCIAIS	18	7.717.443,18	254.675,63	641.319,53	895.995,16	532.503,58	660.613,14	1.193.116,72	2.089.111,88	2.089.111,88
3.1 - PESSOAL E ENCARGOS SOCIAIS	19	1.882.209,94	62.112,93	156.411,65	218.524,58	129.872,49	161.117,17	290.989,66	509.514,24	509.514,24
3.1 - PESSOAL E ENCARGOS SOCIAIS	22	2.603,68	85,91	216,37	302,28	179,66	222,88	402,54	704,82	704,82
3.3 - OUTRAS DESPESAS CORRENTES	00	959.240,92	31.654,96	79.712,93	111.367,89	66.187,63	82.111,02	148.298,65	259.666,54	259.666,54
3.3 - OUTRAS DESPESAS CORRENTES	01	1.155.789,43	38.141,03	96.046,12	134.187,15	79.749,50	98.935,59	178.685,09	312.872,24	312.872,24
3.3 - OUTRAS DESPESAS CORRENTES	04	499.109,37	16.470,61	41.475,99	57.946,60	34.438,55	42.723,78	77.162,33	135.108,93	135.108,93
3.3 - OUTRAS DESPESAS CORRENTES	10	24.736,11	816,29	2.055,57	2.871,86	1.708,79	2.117,41	3.824,20	6.696,06	6.696,06
3.3 - OUTRAS DESPESAS CORRENTES	15	816.583,59	26.947,25	67.858,09	94.805,34	56.344,27	69.899,55	126.243,82	221.049,16	221.049,16
3.3 - OUTRAS DESPESAS CORRENTES	19	1.826.012,18	60.258,38	151.741,63	212.000,01	125.994,85	156.306,64	282.301,49	494.301,50	494.301,50
3.3 - OUTRAS DESPESAS CORRENTES	22	157.758,69	5.206,04	13.109,74	18.315,78	10.885,34	13.504,14	24.389,48	42.705,26	42.705,26
3.3 - OUTRAS DESPESAS CORRENTES	24	10.893,49	359,49	905,24	1.264,73	751,65	932,48	1.684,13	2.948,86	2.948,86
4.4 - INVESTIMENTOS	00	191.423,17	6.316,94	15.907,27	22.224,21	13.208,21	16.385,83	29.594,04	51.818,25	51.818,25
4.4 - INVESTIMENTOS	01	90.901,38	2.999,75	7.553,91	10.553,66	6.272,21	7.781,15	14.053,36	24.607,02	24.607,02
4.4 - INVESTIMENTOS	04	37.766,24	1.246,29	3.138,38	4.384,67	2.605,87	3.232,78	5.838,65	10.223,32	10.223,32
4.4 - INVESTIMENTOS	15	719.086,85	23.729,87	59.756,12	83.485,99	49.617,03	61.553,87	111.170,90	194.656,89	194.656,89
4.4 - INVESTIMENTOS	19	24.960,88	823,70	2.074,26	2.897,96	1.722,30	2.136,65	3.858,95	6.756,91	6.756,91
4.4 - INVESTIMENTOS	22	51.202,59	1.689,68	4.254,94	5.944,62	3.532,99	4.382,95	7.915,94	13.860,56	13.860,56
4.4 - INVESTIMENTOS	24	239.863,22	7.915,46	19.932,64	27.848,10	16.550,56	20.532,29	37.082,85	64.930,95	64.930,95
4.5 - INVERSOES FINANCEIRAS	00	11.296,95	372,80	938,78	1.311,58	779,49	967,02	1.746,51	3.058,09	3.058,09
4.5 - INVERSOES FINANCEIRAS	01	2.259,40	74,56	187,76	262,32	155,90	193,40	349,30	611,62	611,62



PREFEITURA MUNICIPAL DE PE DE SERRA

AV LUIZ VIANA FILHO,150 -

CNPJ: 13.232.913/0001-85 - CEP: - PE DE SERRA - BA

PROGRAMAÇÃO FINANCEIRA DA DESPESA - ANEXO II - 1º Quadrimestre

Cronograma Mensal de Desembolso da Despesa / 2020

DESPESA	Fonte	ATUALIZADA	JANEIRO	FEVEREIRO	1º BIMESTRE	MARÇO	ABRIL	2º BIMESTRE	1º QUADRIMESTRE	ATÉ O QUADRIMESTRE
TOTAL DA UNIDADE		16.944.677,11	559.174,24	1.408.102,76	1.967.277,00	1.169.182,84	1.450.464,41	2.619.647,25	4.586.924,25	4.586.924,25
TOTAL DA SECRETARIA		16.944.677,11	559.174,24	1.408.102,76	1.967.277,00	1.169.182,84	1.450.464,41	2.619.647,25	4.586.924,25	4.586.924,25
SECRETARIA: 5 - SECRETARIA MUNICIPAL DE PLANEJAMENTO E FINANÇAS										
UNIDADE: 02.04.401 - SECRETARIA MUNICIPAL DE PLANEJAMENTO E FINANÇAS										
3.1 - PESSOAL E ENCARGOS SOCIAIS	00	357.865,86	11.809,58	29.738,65	41.548,23	24.692,74	30.633,32	55.326,06	96.874,29	96.874,29
3.3 - OUTRAS DESPESAS CORRENTES	00	436.031,00	14.389,02	36.234,18	50.623,20	30.086,14	37.324,26	67.410,40	118.033,60	118.033,60
3.3 - OUTRAS DESPESAS CORRENTES	30	530,00	17,49	44,04	61,53	36,57	45,37	81,94	143,47	143,47
4.4 - INVESTIMENTOS	00	5.379,50	177,52	447,04	624,56	371,19	460,49	831,68	1.456,24	1.456,24
TOTAL DA UNIDADE		799.806,36	26.393,61	66.463,91	92.857,52	55.186,64	68.463,44	123.650,08	216.507,60	216.507,60
TOTAL DA SECRETARIA		799.806,36	26.393,61	66.463,91	92.857,52	55.186,64	68.463,44	123.650,08	216.507,60	216.507,60
SECRETARIA: 7 - SECRETARIA MUNICIPAL DE INFRAESTRUTURA URBANA										
UNIDADE: 02.07.701 - SECRETARIA MUNICIPAL DE INFRAESTRUTURA URBANA										
3.1 - PESSOAL E ENCARGOS SOCIAIS	00	1.208.526,41	39.881,37	100.428,55	140.309,92	83.388,33	103.449,87	186.838,20	327.148,12	327.148,12
3.3 - OUTRAS DESPESAS CORRENTES	00	2.942.676,21	97.108,32	244.536,43	341.644,75	203.044,71	251.893,07	454.937,78	796.582,53	796.582,53
3.3 - OUTRAS DESPESAS CORRENTES	16	50.681,35	1.672,48	4.211,62	5.884,10	3.497,01	4.338,32	7.835,33	13.719,43	13.719,43
3.3 - OUTRAS DESPESAS CORRENTES	24	34.751,58	1.146,80	2.887,86	4.034,66	2.397,87	2.974,74	5.372,61	9.407,27	9.407,27
3.3 - OUTRAS DESPESAS CORRENTES	42	40.830,92	1.347,42	3.393,05	4.740,47	2.817,34	3.495,13	6.312,47	11.052,94	11.052,94
4.4 - INVESTIMENTOS	00	302.348,48	9.977,47	25.125,21	35.102,68	20.862,08	25.881,05	46.743,13	81.845,81	81.845,81
4.4 - INVESTIMENTOS	24	865.171,54	28.550,69	71.895,74	100.446,43	59.696,86	74.058,69	133.755,55	234.201,98	234.201,98
4.4 - INVESTIMENTOS	42	3.595,92	118,66	298,82	417,48	248,11	307,81	555,92	973,40	973,40
4.5 - INVERSOES FINANCEIRAS	00	13.556,34	447,36	1.126,53	1.573,89	935,39	1.160,42	2.095,81	3.669,70	3.669,70
TOTAL DA UNIDADE		5.462.138,75	180.250,57	453.903,81	634.154,38	376.887,70	467.559,10	844.446,80	1.478.601,18	1.478.601,18
TOTAL DA SECRETARIA		5.462.138,75	180.250,57	453.903,81	634.154,38	376.887,70	467.559,10	844.446,80	1.478.601,18	1.478.601,18
SECRETARIA: 88 - ENCARGOS GERAIS DO MUNICIPIO										
UNIDADE: 88.88.888 - ENCARGOS GERAIS DO MUNICIPIO										
3.1 - PESSOAL E ENCARGOS SOCIAIS	00	216.770,00	7.153,41	18.013,59	25.167,00	14.957,13	18.555,51	33.512,64	58.679,64	58.679,64
3.2 - DESPESAS CORRENTES - Juros e Enc. da Div. Interna	00	1.075,90	35,50	89,41	124,91	74,24	92,10	166,34	291,25	291,25
3.3 - OUTRAS DESPESAS CORRENTES	00	190.800,00	6.296,40	15.855,48	22.151,88	13.165,20	16.332,48	29.497,68	51.649,56	51.649,56
3.3 - OUTRAS DESPESAS CORRENTES	16	1.075,90	35,50	89,41	124,91	74,24	92,10	166,34	291,25	291,25
3.3 - OUTRAS DESPESAS CORRENTES	42	2.151,80	71,01	178,81	249,82	148,47	184,19	332,66	582,48	582,48
4.6 - AMORTIZACAO DA DIVIDA	00	817.893,18	26.990,47	67.966,92	94.957,39	56.434,63	70.011,66	126.446,29	221.403,68	221.403,68
TOTAL DA UNIDADE		1.229.766,78	40.582,29	102.193,62	142.775,91	84.853,91	105.268,04	190.121,95	332.897,86	332.897,86
TOTAL DA SECRETARIA		1.229.766,78	40.582,29	102.193,62	142.775,91	84.853,91	105.268,04	190.121,95	332.897,86	332.897,86
SECRETARIA: 99 - RESERVA DE CONTINGENCIA										
UNIDADE: 99.99.999 - RESERVA DE CONTINGENCIA										
9.9 - Reserva de Contingencia	00	530.000,00	17.490,00	44.043,00	61.533,00	36.570,00	45.368,00	81.938,00	143.471,00	143.471,00
TOTAL DA UNIDADE		530.000,00	17.490,00	44.043,00	61.533,00	36.570,00	45.368,00	81.938,00	143.471,00	143.471,00



PREFEITURA MUNICIPAL DE PE DE SERRA

AV LUIZ VIANA FILHO,150 -

CNPJ: 13.232.913/0001-85 - CEP: - PE DE SERRA - BA

PROGRAMAÇÃO FINANCEIRA DA DESPESA - ANEXO II - 1º Quadrimestre

Cronograma Mensal de Desembolso da Despesa / 2020

DESPESA	Fonte	ATUALIZADA	JANEIRO	FEVEREIRO	1º BIMESTRE	MARÇO	ABRIL	2º BIMESTRE	1º QUADRIMESTRE	ATÉ O QUADRIMESTRE
TOTAL DA SECRETARIA		530.000,00	17.490,00	44.043,00	61.533,00	36.570,00	45.368,00	81.938,00	143.471,00	143.471,00
TOTAL DO ÓRGÃO		28.978.427,51	956.287,96	2.408.107,56	3.364.395,52	1.999.511,83	2.480.553,47	4.480.065,30	7.844.460,82	7.844.460,82
ÓRGÃO: 3 - FUNDO MUNICIPAL DE SAUDE										
SECRETARIA: 6 - FUNDO MUNICIPAL DE SAUDE										
UNIDADE: 02.06.601 - FUNDO MUNICIPAL DE SAUDE										
3.1 - PESSOAL E ENCARGOS SOCIAIS	02	1.194.601,19	39.421,83	99.271,37	138.693,20	82.427,48	102.257,86	184.685,34	323.378,54	323.378,54
3.1 - PESSOAL E ENCARGOS SOCIAIS	14	1.868.393,68	61.656,99	155.263,52	216.920,51	128.919,16	159.934,52	288.853,68	505.774,19	505.774,19
3.3 - OUTRAS DESPESAS CORRENTES	02	1.933.691,04	63.811,82	160.689,73	224.501,55	133.424,69	165.523,96	298.948,65	523.450,20	523.450,20
3.3 - OUTRAS DESPESAS CORRENTES	14	1.077.247,67	35.549,17	89.519,27	125.068,44	74.330,11	92.212,41	166.542,52	291.610,96	291.610,96
3.3 - OUTRAS DESPESAS CORRENTES	23	4.357,41	143,79	362,10	505,89	300,66	372,99	673,65	1.179,54	1.179,54
4.4 - INVESTIMENTOS	00	1.075,90	35,50	89,41	124,91	74,24	92,10	166,34	291,25	291,25
4.4 - INVESTIMENTOS	02	92.610,45	3.056,15	7.695,93	10.752,08	6.390,13	7.927,46	14.317,59	25.069,67	25.069,67
4.4 - INVESTIMENTOS	14	582.998,44	19.238,95	48.447,16	67.686,11	40.226,91	49.904,67	90.131,58	157.817,69	157.817,69
4.4 - INVESTIMENTOS	23	299.100,20	9.870,32	24.855,21	34.725,53	20.637,91	25.602,96	46.240,87	80.966,40	80.966,40
4.5 - INVERSOES FINANCEIRAS	02	1.129,70	37,28	93,88	131,16	77,95	96,70	174,65	305,81	305,81
4.6 - AMORTIZACAO DA DIVIDA	02	22.843,00	753,82	1.898,25	2.652,07	1.576,17	1.955,36	3.531,53	6.183,60	6.183,60
TOTAL DA UNIDADE		7.078.048,68	233.575,62	588.185,83	821.761,45	488.385,41	605.880,99	1.094.266,40	1.916.027,85	1.916.027,85
TOTAL DA SECRETARIA		7.078.048,68	233.575,62	588.185,83	821.761,45	488.385,41	605.880,99	1.094.266,40	1.916.027,85	1.916.027,85
TOTAL DO ÓRGÃO		7.078.048,68	233.575,62	588.185,83	821.761,45	488.385,41	605.880,99	1.094.266,40	1.916.027,85	1.916.027,85
ÓRGÃO: 4 - FUNDO MUNICIPAL DE ASSISTENCIA SOCIAL										
SECRETARIA: 13 - FUNDO MUNICIPAL DOS DIREITOS DA CRIANCA E ADOLESC.										
UNIDADE: 02.08.803 - FUNDO MUNICIPAL DOS DIREITOS DA CRIANCA E ADOLESC.										
3.1 - PESSOAL E ENCARGOS SOCIAIS	00	5.379,50	177,52	447,04	624,56	371,19	460,49	831,68	1.456,24	1.456,24
3.3 - OUTRAS DESPESAS CORRENTES	00	16.138,50	532,56	1.341,12	1.873,68	1.113,57	1.381,47	2.495,04	4.368,72	4.368,72
4.4 - INVESTIMENTOS	00	5.379,50	177,52	447,04	624,56	371,19	460,49	831,68	1.456,24	1.456,24
TOTAL DA UNIDADE		26.897,50	887,60	2.235,20	3.122,80	1.855,95	2.302,45	4.158,40	7.281,20	7.281,20
TOTAL DA SECRETARIA		26.897,50	887,60	2.235,20	3.122,80	1.855,95	2.302,45	4.158,40	7.281,20	7.281,20
SECRETARIA: 8 - SECRETARIA MUNIC. DE ASSISTENCIA E DESENV. SOCIAL										
UNIDADE: 02.08.801 - SECRETARIA MUNIC. DE ASSISTENCIA E DESENV. SOCIAL										
3.1 - PESSOAL E ENCARGOS SOCIAIS	00	345.628,39	11.405,74	28.721,72	40.127,46	23.848,36	29.585,79	53.434,15	93.561,61	93.561,61
3.3 - OUTRAS DESPESAS CORRENTES	00	246.531,87	8.135,53	20.486,82	28.622,35	17.010,73	21.103,15	38.113,88	66.736,23	66.736,23
3.3 - OUTRAS DESPESAS CORRENTES	24	2.824,24	93,20	234,69	327,89	194,87	241,75	436,62	764,51	764,51
4.4 - INVESTIMENTOS	00	16.693,41	550,87	1.387,22	1.938,09	1.151,85	1.428,96	2.580,81	4.518,90	4.518,90
4.4 - INVESTIMENTOS	24	2.824,24	93,20	234,69	327,89	194,87	241,75	436,62	764,51	764,51
TOTAL DA UNIDADE		614.502,15	20.278,54	51.065,14	71.343,68	42.400,68	52.601,40	95.002,08	166.345,76	166.345,76
TOTAL DA SECRETARIA		614.502,15	20.278,54	51.065,14	71.343,68	42.400,68	52.601,40	95.002,08	166.345,76	166.345,76
SECRETARIA: 9 - FUNDO MUNICIPAL DE ASSISTENCIA SOCIAL										



PREFEITURA MUNICIPAL DE PE DE SERRA

AV LUIZ VIANA FILHO,150 -

CNPJ: 13.232.913/0001-85 - CEP: - PE DE SERRA - BA

PROGRAMAÇÃO FINANCEIRA DA DESPESA - ANEXO II - 1º Quadrimestre

Cronograma Mensal de Desembolso da Despesa / 2020

DESPESA	Fonte	ATUALIZADA	JANEIRO	FEVEREIRO	1º BIMESTRE	MARÇO	ABRIL	2º BIMESTRE	1º QUADRIMESTRE	ATÉ O QUADRIMESTRE
UNIDADE: 02.08.802 - FUNDO MUNICIPAL DE ASSISTENCIA SOCIAL										
3.1 - PESSOAL E ENCARGOS SOCIAIS	00	7.705,60	254,27	640,34	894,61	531,70	659,61	1.191,31	2.085,92	2.085,92
3.1 - PESSOAL E ENCARGOS SOCIAIS	28	52.124,73	1.720,12	4.331,57	6.051,69	3.596,61	4.461,88	8.058,49	14.110,18	14.110,18
3.1 - PESSOAL E ENCARGOS SOCIAIS	29	296.504,29	9.784,64	24.639,50	34.424,14	20.458,80	25.380,77	45.839,57	80.263,71	80.263,71
3.3 - OUTRAS DESPESAS CORRENTES	00	74.490,46	2.458,17	6.190,18	8.648,35	5.139,86	6.376,41	11.516,27	20.164,62	20.164,62
3.3 - OUTRAS DESPESAS CORRENTES	28	51.183,19	1.689,05	4.253,32	5.942,37	3.531,65	4.381,28	7.912,93	13.855,30	13.855,30
3.3 - OUTRAS DESPESAS CORRENTES	29	395.547,16	13.053,01	32.869,99	45.923,00	27.292,76	33.858,85	61.151,61	107.074,61	107.074,61
4.4 - INVESTIMENTOS	00	9.898,28	326,64	822,55	1.149,19	682,99	847,30	1.530,29	2.679,48	2.679,48
4.4 - INVESTIMENTOS	28	440,05	14,52	36,57	51,09	30,36	37,67	68,03	119,12	119,12
4.4 - INVESTIMENTOS	29	60.723,69	2.003,88	5.046,15	7.050,03	4.189,94	5.197,96	9.387,90	16.437,93	16.437,93
TOTAL DA UNIDADE		948.617,45	31.304,30	78.830,17	110.134,47	65.454,67	81.201,73	146.656,40	256.790,87	256.790,87
TOTAL DA SECRETARIA		948.617,45	31.304,30	78.830,17	110.134,47	65.454,67	81.201,73	146.656,40	256.790,87	256.790,87
TOTAL DO ÓRGÃO		1.590.017,10	52.470,44	132.130,51	184.600,95	109.711,30	136.105,58	245.816,88	430.417,83	430.417,83
TOTAL GERAL DA DESPESA		39.092.493,29	1.290.052,02	3.248.586,51	4.538.638,53	2.697.382,54	3.346.317,64	6.043.700,18	10.582.338,71	10.582.338,71



PREFEITURA MUNICIPAL DE PE DE SERRA

AV LUIZ VIANA FILHO,150 -

CNPJ: 13.232.913/0001-85 - CEP: - PE DE SERRA - BA

RESUMO POR NATUREZA DA DESPESA - 1º Quadrimestre

Cronograma Mensal de Desembolso da Despesa / 2020

DESPESA	ATUALIZADA	JANEIRO	FEVEREIRO	1º BIMESTRE	MARÇO	ABRIL	2º BIMESTRE	1º QUADRIMESTRE	ATÉ O QUADRIMESTRE
3.1 - PESSOAL E ENCARGOS SOCIAIS	18.535.226,47	611.662,42	1.540.277,39	2.151.939,81	1.278.930,67	1.586.615,45	2.865.546,12	5.017.485,93	5.017.485,93
3.2 - DESPESAS CORRENTES - Juros e Enc. da Div. Interna	1.075,90	35,50	89,41	124,91	74,24	92,10	166,34	291,25	291,25
3.3 - OUTRAS DESPESAS CORRENTES	15.285.113,85	504.408,63	1.270.193,14	1.774.601,77	1.054.673,12	1.308.405,83	2.363.078,95	4.137.680,72	4.137.680,72
4.4 - INVESTIMENTOS	3.861.339,50	127.424,13	320.877,38	448.301,51	266.432,61	330.530,73	596.963,34	1.045.264,85	1.045.264,85
4.5 - INVERSOES FINANCEIRAS	39.001,39	1.287,05	3.241,02	4.528,07	2.691,10	3.338,51	6.029,61	10.557,68	10.557,68
4.6 - AMORTIZACAO DA DIVIDA	840.736,18	27.744,29	69.865,17	97.609,46	58.010,80	71.967,02	129.977,82	227.587,28	227.587,28
9.9 - Reserva de Contingencia	530.000,00	17.490,00	44.043,00	61.533,00	36.570,00	45.368,00	81.938,00	143.471,00	143.471,00
TOTAL GERAL DA DESPESA	39.092.493,29	1.290.052,02	3.248.586,51	4.538.638,53	2.697.382,54	3.346.317,64	6.043.700,18	10.582.338,71	10.582.338,71



PREFEITURA MUNICIPAL DE PE DE SERRA

AV LUIZ VIANA FILHO,150 -

CNPJ: 13.232.913/0001-85 - CEP: - PE DE SERRA - BA

Cronograma Mensal de Desembolso da Despesa / 2020

PLANO DE APLICAÇÃO MENSAL DOS CONVÊNIOS E OPERAÇÕES DE CRÉDITO - 1º Quadrimestre

DESPESA	Fonte	ATUALIZADA	JANEIRO	FEVEREIRO	1º BIMESTRE	MARCO	ABRIL	2º BIMESTRE	1º QUADRIMESTRE	ATÉ O QUADRIMESTRE
ÓRGÃO: 2 - PREFEITURA MUNICIPAL DE PE DE SERRA										
SECRETARIA: 10 - SEC. MUNIC. DE AGRICULT, MEIO AMBIENTE E REC. HIDR										
UNIDADE: 02.10.100 - SEC. MUNIC. DE AGRICULT, MEIO AMBIENTE E REC. HIDR										
3.3 - OUTRAS DESPESAS CORRENTES	24	103.499,20	3.415,48	8.600,78	12.016,26	7.141,45	8.859,52	16.000,97	28.017,23	28.017,23
4.4 - INVESTIMENTOS	24	44.324,70	1.462,72	3.683,38	5.146,10	3.058,41	3.794,19	6.852,60	11.998,70	11.998,70
TOTAL DA UNIDADE		147.823,90	4.878,20	12.284,16	17.162,36	10.199,86	12.653,71	22.853,57	40.015,93	40.015,93
TOTAL DA SECRETARIA		147.823,90	4.878,20	12.284,16	17.162,36	10.199,86	12.653,71	22.853,57	40.015,93	40.015,93
SECRETARIA: 4 - SEC. MUNICIPAL DA EDUCACAO CULTURA, ESP. E LAZER										
UNIDADE: 02.05.501 - SEC. MUNICIPAL DA EDUCACAO CULTURA, ESP. E LAZER										
3.1 - PESSOAL E ENCARGOS SOCIAIS	22	2.603,68	85,91	216,37	302,28	179,66	222,88	402,54	704,82	704,82
3.3 - OUTRAS DESPESAS CORRENTES	22	157.758,69	5.206,04	13.109,74	18.315,78	10.885,34	13.504,14	24.389,48	42.705,26	42.705,26
3.3 - OUTRAS DESPESAS CORRENTES	24	10.893,49	359,49	905,24	1.264,73	751,65	932,48	1.684,13	2.948,86	2.948,86
4.4 - INVESTIMENTOS	22	51.202,59	1.689,68	4.254,94	5.944,62	3.532,99	4.382,95	7.915,94	13.860,56	13.860,56
4.4 - INVESTIMENTOS	24	239.863,22	7.915,46	19.932,64	27.848,10	16.550,56	20.532,29	37.082,85	64.930,95	64.930,95
TOTAL DA UNIDADE		462.321,67	15.256,58	38.418,93	53.675,51	31.900,20	39.574,74	71.474,94	125.150,45	125.150,45
TOTAL DA SECRETARIA		462.321,67	15.256,58	38.418,93	53.675,51	31.900,20	39.574,74	71.474,94	125.150,45	125.150,45
SECRETARIA: 7 - SECRETARIA MUNICIPAL DE INFRAESTRUTURA URBANA										
UNIDADE: 02.07.701 - SECRETARIA MUNICIPAL DE INFRAESTRUTURA URBANA										
3.3 - OUTRAS DESPESAS CORRENTES	24	34.751,58	1.146,80	2.887,86	4.034,66	2.397,87	2.974,74	5.372,61	9.407,27	9.407,27
4.4 - INVESTIMENTOS	24	865.171,54	28.550,69	71.895,74	100.446,43	59.696,86	74.058,69	133.755,55	234.201,98	234.201,98
TOTAL DA UNIDADE		899.923,12	29.697,49	74.783,60	104.481,09	62.094,73	77.033,43	139.128,16	243.609,25	243.609,25
TOTAL DA SECRETARIA		899.923,12	29.697,49	74.783,60	104.481,09	62.094,73	77.033,43	139.128,16	243.609,25	243.609,25
TOTAL DO ÓRGÃO		1.510.068,69	49.832,27	125.486,69	175.318,96	104.194,79	129.261,88	233.456,67	408.775,63	408.775,63
ÓRGÃO: 3 - FUNDO MUNICIPAL DE SAUDE										
SECRETARIA: 6 - FUNDO MUNICIPAL DE SAUDE										
UNIDADE: 02.06.601 - FUNDO MUNICIPAL DE SAUDE										
3.3 - OUTRAS DESPESAS CORRENTES	23	4.357,41	143,79	362,10	505,89	300,66	372,99	673,65	1.179,54	1.179,54
4.4 - INVESTIMENTOS	23	299.100,20	9.870,32	24.855,21	34.725,53	20.637,91	25.602,96	46.240,87	80.966,40	80.966,40
TOTAL DA UNIDADE		303.457,61	10.014,11	25.217,31	35.231,42	20.938,57	25.975,95	46.914,52	82.145,94	82.145,94
TOTAL DA SECRETARIA		303.457,61	10.014,11	25.217,31	35.231,42	20.938,57	25.975,95	46.914,52	82.145,94	82.145,94
TOTAL DO ÓRGÃO		303.457,61	10.014,11	25.217,31	35.231,42	20.938,57	25.975,95	46.914,52	82.145,94	82.145,94
ÓRGÃO: 4 - FUNDO MUNICIPAL DE ASSISTENCIA SOCIAL										
SECRETARIA: 8 - SECRETARIA MUNIC. DE ASSISTENCIA E DESENV. SOCIAL										
UNIDADE: 02.08.801 - SECRETARIA MUNIC. DE ASSISTENCIA E DESENV. SOCIAL										
3.3 - OUTRAS DESPESAS CORRENTES	24	2.824,24	93,20	234,69	327,89	194,87	241,75	436,62	764,51	764,51
4.4 - INVESTIMENTOS	24	2.824,24	93,20	234,69	327,89	194,87	241,75	436,62	764,51	764,51



PREFEITURA MUNICIPAL DE PE DE SERRA

AV LUIZ VIANA FILHO,150 -

CNPJ: 13.232.913/0001-85 - CEP: - PE DE SERRA - BA

Cronograma Mensal de Desembolso da Despesa / 2020

PLANO DE APLICAÇÃO MENSAL DOS CONVÊNIOS E OPERAÇÕES DE CRÉDITO - 1º Quadrimestre

DESPESA	Fonte	ATUALIZADA	JANEIRO	FEVEREIRO	1º BIMESTRE	MARÇO	ABRIL	2º BIMESTRE	1º QUADRIMESTRE	ATÉ O QUADRIMESTRE
TOTAL DA UNIDADE		5.648,48	186,40	469,38	655,78	389,74	483,50	873,24	1.529,02	1.529,02
TOTAL DA SECRETARIA		5.648,48	186,40	469,38	655,78	389,74	483,50	873,24	1.529,02	1.529,02
TOTAL DO ÓRGÃO		5.648,48	186,40	469,38	655,78	389,74	483,50	873,24	1.529,02	1.529,02
TOTAL GERAL DA DESPESA		1.819.174,78	60.032,78	151.173,38	211.206,16	125.523,10	155.721,33	281.244,43	492.450,59	492.450,59



PREFEITURA MUNICIPAL DE PE DE SERRA

AV LUIZ VIANA FILHO,150 -

CNPJ: 13.232.913/0001-85 - CEP: - PE DE SERRA - BA

PROGRAMAÇÃO FINANCEIRA DA DESPESA - ANEXO II - 2º Quadrimestre

Cronograma Mensal de Desembolso da Despesa / 2020

DESPESA	Fonte	ATUALIZADA	MAIO	JUNHO	3º BIMESTRE	JULHO	AGOSTO	4º BIMESTRE	2º QUADRIMESTRE	ATÉ O QUADRIMESTRE
ÓRGÃO: 1 - CAMARA MUNICIPAL DE PE DE SERRA										
SECRETARIA: 1 - CAMARA MUNICIPAL										
UNIDADE: 01.01.101 - CAMARA MUNICIPAL										
3.1 - PESSOAL E ENCARGOS SOCIAIS	00	1.160.900,00	102.507,47	104.713,18	207.220,65	81.495,18	86.022,69	167.517,87	374.738,52	688.994,15
3.3 - OUTRAS DESPESAS CORRENTES	00	244.400,00	21.580,52	22.044,88	43.625,40	17.156,88	18.110,04	35.266,92	78.892,32	145.051,40
4.4 - INVESTIMENTOS	00	40.700,00	3.593,82	3.671,14	7.264,96	2.857,14	3.015,88	5.873,02	13.137,98	24.155,48
TOTAL DA UNIDADE		1.446.000,00	127.681,81	130.429,20	258.111,01	101.509,20	107.148,61	208.657,81	466.768,82	858.201,03
TOTAL DA SECRETARIA		1.446.000,00	127.681,81	130.429,20	258.111,01	101.509,20	107.148,61	208.657,81	466.768,82	858.201,03
TOTAL DO ÓRGÃO		1.446.000,00	127.681,81	130.429,20	258.111,01	101.509,20	107.148,61	208.657,81	466.768,82	858.201,03
ÓRGÃO: 2 - PREFEITURA MUNICIPAL DE PE DE SERRA										
SECRETARIA: 10 - SEC. MUNIC. DE AGRICULT, MEIO AMBIENTE E REC. HIDR										
UNIDADE: 02.10.100 - SEC. MUNIC. DE AGRICULT, MEIO AMBIENTE E REC. HIDR										
3.1 - PESSOAL E ENCARGOS SOCIAIS	00	245.899,33	21.712,91	22.180,12	43.893,03	17.262,13	18.221,13	35.483,26	79.376,29	145.941,26
3.3 - OUTRAS DESPESAS CORRENTES	00	283.499,53	25.032,99	25.571,66	50.604,65	19.901,65	21.007,31	40.908,96	91.513,61	168.257,00
3.3 - OUTRAS DESPESAS CORRENTES	16	5.407,59	477,49	487,76	965,25	379,61	400,70	780,31	1.745,56	3.209,39
3.3 - OUTRAS DESPESAS CORRENTES	24	103.499,20	9.138,97	9.335,62	18.474,59	7.265,64	7.669,29	14.934,93	33.409,52	61.426,75
3.3 - OUTRAS DESPESAS CORRENTES	42	181.340,59	16.012,37	16.356,92	32.369,29	12.730,11	13.437,34	26.167,45	58.536,74	107.625,65
4.4 - INVESTIMENTOS	00	24.362,28	2.151,19	2.197,47	4.348,66	1.710,24	1.805,25	3.515,49	7.864,15	14.459,00
4.4 - INVESTIMENTOS	24	44.324,70	3.913,87	3.998,09	7.911,96	3.111,59	3.284,46	6.396,05	14.308,01	26.306,71
TOTAL DA UNIDADE		888.333,22	78.439,79	80.127,64	158.567,43	62.360,97	65.825,48	128.186,45	286.753,88	527.225,76
TOTAL DA SECRETARIA		888.333,22	78.439,79	80.127,64	158.567,43	62.360,97	65.825,48	128.186,45	286.753,88	527.225,76
SECRETARIA: 2 - GABINETE DO PREFEITO										
UNIDADE: 02.02.201 - GABINETE DO PREFEITO										
3.1 - PESSOAL E ENCARGOS SOCIAIS	00	458.116,12	40.451,65	41.322,08	81.773,73	32.159,76	33.946,39	66.106,15	147.879,88	271.891,92
3.3 - OUTRAS DESPESAS CORRENTES	00	314.647,15	27.783,34	28.381,17	56.164,51	22.088,24	23.315,35	45.403,59	101.568,10	186.743,08
4.4 - INVESTIMENTOS	00	10.759,00	950,02	970,46	1.920,48	755,28	797,24	1.552,52	3.473,00	6.385,46
TOTAL DA UNIDADE		783.522,27	69.185,01	70.673,71	139.858,72	55.003,28	58.058,98	113.062,26	252.920,98	465.020,46
UNIDADE: 02.02.202 - GABINETE DO VICE-PREFEITO										
3.1 - PESSOAL E ENCARGOS SOCIAIS	00	121.370,00	10.716,97	10.947,58	21.664,55	8.520,18	8.993,52	17.513,70	39.178,25	72.033,11
3.3 - OUTRAS DESPESAS CORRENTES	00	2.151,80	190,00	194,09	384,09	151,06	159,45	310,51	694,60	1.277,08
4.4 - INVESTIMENTOS	00	1.075,90	95,00	97,05	192,05	75,53	79,72	155,25	347,30	638,55
TOTAL DA UNIDADE		124.597,70	11.001,97	11.238,72	22.240,69	8.746,77	9.232,69	17.979,46	40.220,15	73.948,74
UNIDADE: 02.02.203 - PROCURADORIA GERAL DO MUNICIPIO										
3.1 - PESSOAL E ENCARGOS SOCIAIS	00	141.934,00	12.532,77	12.802,45	25.335,22	9.963,77	10.517,31	20.481,08	45.816,30	84.237,84
3.3 - OUTRAS DESPESAS CORRENTES	00	8.480,00	748,78	764,90	1.513,68	595,30	628,37	1.223,67	2.737,35	5.032,89
4.4 - INVESTIMENTOS	00	1.075,90	95,00	97,05	192,05	75,53	79,72	155,25	347,30	638,55
TOTAL DA UNIDADE		151.489,90	13.376,55	13.664,40	27.040,95	10.634,60	11.225,40	21.860,00	48.900,95	89.909,28



PREFEITURA MUNICIPAL DE PE DE SERRA

AV LUIZ VIANA FILHO,150 -

CNPJ: 13.232.913/0001-85 - CEP: - PE DE SERRA - BA

PROGRAMAÇÃO FINANCEIRA DA DESPESA - ANEXO II - 2º Quadrimestre

Cronograma Mensal de Desembolso da Despesa / 2020

DESPESA	Fonte	ATUALIZADA	MAIO	JUNHO	3º BIMESTRE	JULHO	AGOSTO	4º BIMESTRE	2º QUADRIMESTRE	ATÉ O QUADRIMESTRE
UNIDADE: 02.02.204 - CONTROLADORIA GERAL DO MUNICIPIO										
3.1 - PESSOAL E ENCARGOS SOCIAIS	00	38.282,79	3.380,37	3.453,10	6.833,47	2.687,46	2.836,76	5.524,22	12.357,69	22.720,84
3.3 - OUTRAS DESPESAS CORRENTES	00	29.946,60	2.644,28	2.701,18	5.345,46	2.102,26	2.219,04	4.321,30	9.666,76	17.773,32
4.4 - INVESTIMENTOS	00	12.839,79	1.133,75	1.158,15	2.291,90	901,35	951,43	1.852,78	4.144,68	7.620,42
TOTAL DA UNIDADE		81.069,18	7.158,40	7.312,43	14.470,83	5.691,07	6.007,23	11.698,30	26.169,13	48.114,58
TOTAL DA SECRETARIA		1.140.679,05	100.721,93	102.889,26	203.611,19	80.075,72	84.524,30	164.600,02	368.211,21	676.993,06
SECRETARIA: 3 - SECRETARIA MUNICIPAL DE GESTAO E ORDEM PUBLICA										
UNIDADE: 02.03.301 - SECRETARIA MUNICIPAL DE GESTAO E ORDEM PUBLICA										
3.1 - PESSOAL E ENCARGOS SOCIAIS	00	689.431,93	60.876,84	62.186,77	123.063,61	48.398,13	51.086,90	99.485,03	222.548,64	409.177,85
3.3 - OUTRAS DESPESAS CORRENTES	00	1.160.077,31	102.434,82	104.638,97	207.073,79	81.437,43	85.961,73	167.399,16	374.472,95	688.505,90
4.4 - INVESTIMENTOS	00	122.758,00	10.839,53	11.072,77	21.912,30	8.617,61	9.096,37	17.713,98	39.626,28	72.856,86
4.5 - INVERSOES FINANCEIRAS	00	10.759,00	950,02	970,46	1.920,48	755,28	797,24	1.552,52	3.473,00	6.385,46
TOTAL DA UNIDADE		1.983.026,24	175.101,21	178.868,97	353.970,18	139.208,45	146.942,24	286.150,69	640.120,87	1.176.926,07
TOTAL DA SECRETARIA		1.983.026,24	175.101,21	178.868,97	353.970,18	139.208,45	146.942,24	286.150,69	640.120,87	1.176.926,07
SECRETARIA: 4 - SEC, MUNICIPAL DA EDUCACAO CULTURA, ESP. E LAZER										
UNIDADE: 02.05.501 - SEC, MUNICIPAL DA EDUCACAO CULTURA, ESP. E LAZER										
3.1 - PESSOAL E ENCARGOS SOCIAIS	01	494.009,55	43.621,04	44.559,67	88.180,71	34.679,46	36.606,11	71.285,57	159.466,28	293.194,66
3.1 - PESSOAL E ENCARGOS SOCIAIS	15	29.526,30	2.607,17	2.663,28	5.270,45	2.072,75	2.187,91	4.260,66	9.531,11	17.523,88
3.1 - PESSOAL E ENCARGOS SOCIAIS	18	7.717.443,18	681.450,24	696.113,38	1.377.563,62	541.764,51	571.862,55	1.113.627,06	2.491.190,68	4.580.302,56
3.1 - PESSOAL E ENCARGOS SOCIAIS	19	1.882.209,94	166.199,14	169.775,34	335.974,48	132.131,14	139.471,76	271.602,90	607.577,38	1.117.091,62
3.1 - PESSOAL E ENCARGOS SOCIAIS	22	2.603,68	229,90	234,86	464,76	182,78	192,92	375,70	840,46	1.545,28
3.3 - OUTRAS DESPESAS CORRENTES	00	959.240,92	84.700,97	86.523,52	171.224,49	67.338,71	71.079,75	138.418,46	309.642,95	569.309,49
3.3 - OUTRAS DESPESAS CORRENTES	01	1.155.789,43	102.056,19	104.252,22	206.308,41	81.136,43	85.643,98	166.780,41	373.088,82	685.961,06
3.3 - OUTRAS DESPESAS CORRENTES	04	499.109,37	44.071,36	45.019,67	89.091,03	35.037,48	36.984,01	72.021,49	161.112,52	296.221,45
3.3 - OUTRAS DESPESAS CORRENTES	10	24.736,11	2.184,20	2.231,20	4.415,40	1.736,48	1.832,95	3.569,43	7.984,83	14.680,89
3.3 - OUTRAS DESPESAS CORRENTES	15	816.583,59	72.104,33	73.655,83	145.760,16	57.324,16	60.508,83	117.832,99	263.593,15	484.642,31
3.3 - OUTRAS DESPESAS CORRENTES	19	1.826.012,18	161.236,85	164.706,32	325.943,17	128.186,05	135.307,50	263.493,55	589.436,72	1.083.738,22
3.3 - OUTRAS DESPESAS CORRENTES	22	157.758,69	13.930,09	14.229,84	28.159,93	11.074,65	11.689,91	22.764,56	50.924,49	93.629,75
3.3 - OUTRAS DESPESAS CORRENTES	24	10.893,49	961,89	982,60	1.944,49	764,72	807,21	1.571,93	3.516,42	6.465,28
4.4 - INVESTIMENTOS	00	191.423,17	16.902,65	17.266,37	34.169,02	13.437,90	14.184,44	27.622,34	61.791,36	113.609,61
4.4 - INVESTIMENTOS	01	90.901,38	8.026,59	8.199,32	16.225,91	6.381,27	6.735,79	13.117,06	29.342,97	53.949,99
4.4 - INVESTIMENTOS	04	37.766,24	3.334,75	3.406,52	6.741,27	2.651,20	2.798,48	5.449,68	12.190,95	22.414,27
4.4 - INVESTIMENTOS	15	719.086,85	63.495,36	64.861,64	128.357,00	50.479,89	53.284,35	103.764,24	232.121,24	426.778,13
4.4 - INVESTIMENTOS	19	24.960,88	2.204,04	2.251,47	4.455,51	1.752,25	1.849,59	3.601,84	8.057,35	14.814,26
4.4 - INVESTIMENTOS	22	51.202,59	4.521,19	4.618,46	9.139,65	3.594,42	3.794,10	7.388,52	16.528,17	30.388,73
4.4 - INVESTIMENTOS	24	239.863,22	21.179,91	21.635,69	42.815,60	16.838,39	17.773,84	34.612,23	77.427,83	142.358,78
4.5 - INVERSOES FINANCEIRAS	00	11.296,95	997,52	1.018,98	2.016,50	793,05	837,10	1.630,15	3.646,65	6.704,74
4.5 - INVERSOES FINANCEIRAS	01	2.259,40	199,50	203,80	403,30	158,60	167,42	326,02	729,32	1.340,94



PREFEITURA MUNICIPAL DE PE DE SERRA

AV LUIZ VIANA FILHO,150 -

CNPJ: 13.232.913/0001-85 - CEP: - PE DE SERRA - BA

PROGRAMAÇÃO FINANCEIRA DA DESPESA - ANEXO II - 2º Quadrimestre

Cronograma Mensal de Desembolso da Despesa / 2020

DESPESA	Fonte	ATUALIZADA	MAIO	JUNHO	3º BIMESTRE	JULHO	AGOSTO	4º BIMESTRE	2º QUADRIMESTRE	ATÉ O QUADRIMESTRE
TOTAL DA UNIDADE		16.944.677,11	1.496.214,88	1.528.409,98	3.024.624,86	1.189.516,29	1.255.600,50	2.445.116,79	5.469.741,65	10.056.665,90
TOTAL DA SECRETARIA		16.944.677,11	1.496.214,88	1.528.409,98	3.024.624,86	1.189.516,29	1.255.600,50	2.445.116,79	5.469.741,65	10.056.665,90
SECRETARIA: 5 - SECRETARIA MUNICIPAL DE PLANEJAMENTO E FINANÇAS										
UNIDADE: 02.04.401 - SECRETARIA MUNICIPAL DE PLANEJAMENTO E FINANÇAS										
3.1 - PESSOAL E ENCARGOS SOCIAIS	00	357.865,86	31.599,55	32.279,50	63.879,05	25.122,19	26.517,86	51.640,05	115.519,10	212.393,39
3.3 - OUTRAS DESPESAS CORRENTES	00	436.031,00	38.501,54	39.329,99	77.831,53	30.609,37	32.309,89	62.919,26	140.750,79	258.784,39
3.3 - OUTRAS DESPESAS CORRENTES	30	530,00	46,80	47,81	94,61	37,21	39,27	76,48	171,09	314,56
4.4 - INVESTIMENTOS	00	5.379,50	475,01	485,23	960,24	377,64	398,62	776,26	1.736,50	3.192,74
TOTAL DA UNIDADE		799.806,36	70.622,90	72.142,53	142.765,43	56.146,41	59.265,64	115.412,05	258.177,48	474.685,08
TOTAL DA SECRETARIA		799.806,36	70.622,90	72.142,53	142.765,43	56.146,41	59.265,64	115.412,05	258.177,48	474.685,08
SECRETARIA: 7 - SECRETARIA MUNICIPAL DE INFRAESTRUTURA URBANA										
UNIDADE: 02.07.701 - SECRETARIA MUNICIPAL DE INFRAESTRUTURA URBANA										
3.1 - PESSOAL E ENCARGOS SOCIAIS	00	1.208.526,41	106.712,88	109.009,09	215.721,97	84.838,55	89.551,81	174.390,36	390.112,33	717.260,45
3.3 - OUTRAS DESPESAS CORRENTES	00	2.942.676,21	259.838,28	265.429,37	525.267,65	206.575,86	218.052,28	424.628,14	949.895,79	1.746.478,32
3.3 - OUTRAS DESPESAS CORRENTES	16	50.681,35	4.475,16	4.571,46	9.046,62	3.557,84	3.755,49	7.313,33	16.359,95	30.079,38
3.3 - OUTRAS DESPESAS CORRENTES	24	34.751,58	3.068,56	3.134,59	6.203,15	2.439,55	2.575,09	5.014,64	11.217,79	20.625,06
3.3 - OUTRAS DESPESAS CORRENTES	42	40.830,92	3.605,37	3.682,94	7.288,31	2.866,33	3.025,57	5.891,90	13.180,21	24.233,15
4.4 - INVESTIMENTOS	00	302.348,48	26.697,36	27.271,82	53.969,18	21.224,85	22.404,05	43.628,90	97.598,08	179.443,89
4.4 - INVESTIMENTOS	24	865.171,54	76.394,62	78.038,46	154.433,08	60.735,04	64.109,23	124.844,27	279.277,35	513.479,33
4.4 - INVESTIMENTOS	42	3.595,92	317,52	324,35	641,87	252,43	266,46	518,89	1.160,76	2.134,16
4.5 - INVERSOES FINANCEIRAS	00	13.556,34	1.197,02	1.222,78	2.419,80	951,66	1.004,52	1.956,18	4.375,98	8.045,68
TOTAL DA UNIDADE		5.462.138,75	482.306,77	492.684,86	974.991,63	383.442,11	404.744,50	788.186,61	1.763.178,24	3.241.779,42
TOTAL DA SECRETARIA		5.462.138,75	482.306,77	492.684,86	974.991,63	383.442,11	404.744,50	788.186,61	1.763.178,24	3.241.779,42
SECRETARIA: 88 - ENCARGOS GERAIS DO MUNICIPIO										
UNIDADE: 88.88.888 - ENCARGOS GERAIS DO MUNICIPIO										
3.1 - PESSOAL E ENCARGOS SOCIAIS	00	216.770,00	19.140,79	19.552,65	38.693,44	15.217,25	16.062,66	31.279,91	69.973,35	128.652,99
3.2 - DESPESAS CORRENTES - Juros e Enc. da Div. Interna	00	1.075,90	95,00	97,05	192,05	75,53	79,72	155,25	347,30	638,55
3.3 - OUTRAS DESPESAS CORRENTES	00	190.800,00	16.847,64	17.210,16	34.057,80	13.394,16	14.138,28	27.532,44	61.590,24	113.239,80
3.3 - OUTRAS DESPESAS CORRENTES	16	1.075,90	95,00	97,05	192,05	75,53	79,72	155,25	347,30	638,55
3.3 - OUTRAS DESPESAS CORRENTES	42	2.151,80	190,00	194,09	384,09	151,06	159,45	310,51	694,60	1.277,08
4.6 - AMORTIZACAO DA DIVIDA	00	817.893,18	72.219,97	73.773,96	145.993,93	57.416,10	60.605,88	118.021,98	264.015,91	485.419,59
TOTAL DA UNIDADE		1.229.766,78	108.588,40	110.924,96	219.513,36	86.329,63	91.125,71	177.455,34	396.968,70	729.866,56
TOTAL DA SECRETARIA		1.229.766,78	108.588,40	110.924,96	219.513,36	86.329,63	91.125,71	177.455,34	396.968,70	729.866,56
SECRETARIA: 99 - RESERVA DE CONTINGENCIA										
UNIDADE: 99.99.999 - RESERVA DE CONTINGENCIA										
9.9 - Reserva de Contingencia	00	530.000,00	46.799,00	47.806,00	94.605,00	37.206,00	39.273,00	76.479,00	171.084,00	314.555,00
TOTAL DA UNIDADE		530.000,00	46.799,00	47.806,00	94.605,00	37.206,00	39.273,00	76.479,00	171.084,00	314.555,00



PREFEITURA MUNICIPAL DE PE DE SERRA

AV LUIZ VIANA FILHO,150 -

CNPJ: 13.232.913/0001-85 - CEP: - PE DE SERRA - BA

PROGRAMAÇÃO FINANCEIRA DA DESPESA - ANEXO II - 2º Quadrimestre

Cronograma Mensal de Desembolso da Despesa / 2020

DESPESA	Fonte	ATUALIZADA	MAIO	JUNHO	3º BIMESTRE	JULHO	AGOSTO	4º BIMESTRE	2º QUADRIMESTRE	ATÉ O QUADRIMESTRE
TOTAL DA SECRETARIA		530.000,00	46.799,00	47.806,00	94.605,00	37.206,00	39.273,00	76.479,00	171.084,00	314.555,00
TOTAL DO ÓRGÃO		28.978.427,51	2.558.794,88	2.613.854,20	5.172.649,08	2.034.285,58	2.147.301,37	4.181.586,95	9.354.236,03	17.198.696,85
ÓRGÃO: 3 - FUNDO MUNICIPAL DE SAUDE										
SECRETARIA: 6 - FUNDO MUNICIPAL DE SAUDE										
UNIDADE: 02.06.601 - FUNDO MUNICIPAL DE SAUDE										
3.1 - PESSOAL E ENCARGOS SOCIAIS	02	1.194.601,19	105.483,26	107.753,01	213.236,27	83.860,99	88.519,92	172.380,91	385.617,18	708.995,72
3.1 - PESSOAL E ENCARGOS SOCIAIS	14	1.868.393,68	164.979,16	168.529,12	333.508,28	131.161,25	138.447,96	269.609,21	603.117,49	1.108.891,68
3.3 - OUTRAS DESPESAS CORRENTES	02	1.933.691,04	170.744,92	174.418,90	345.163,82	135.745,07	143.286,52	279.031,59	624.195,41	1.147.645,61
3.3 - OUTRAS DESPESAS CORRENTES	14	1.077.247,67	95.120,97	97.167,73	192.288,70	75.622,77	79.824,05	155.446,82	347.735,52	639.346,48
3.3 - OUTRAS DESPESAS CORRENTES	23	4.357,41	384,76	393,04	777,80	305,89	322,88	628,77	1.406,57	2.586,11
4.4 - INVESTIMENTOS	00	1.075,90	95,00	97,05	192,05	75,53	79,72	155,25	347,30	638,55
4.4 - INVESTIMENTOS	02	92.610,45	8.177,50	8.353,47	16.530,97	6.501,26	6.862,43	13.363,69	29.894,66	54.964,33
4.4 - INVESTIMENTOS	14	582.998,44	51.478,76	52.586,47	104.065,23	40.926,49	43.200,17	84.126,66	188.191,89	346.009,58
4.4 - INVESTIMENTOS	23	299.100,20	26.410,54	26.978,83	53.389,37	20.996,84	22.163,33	43.160,17	96.549,54	177.515,94
4.5 - INVERSOES FINANCEIRAS	02	1.129,70	99,75	101,90	201,65	79,30	83,71	163,01	364,66	670,47
4.6 - AMORTIZACAO DA DIVIDA	02	22.843,00	2.017,04	2.060,44	4.077,48	1.603,58	1.692,67	3.296,25	7.373,73	13.557,33
TOTAL DA UNIDADE		7.078.048,68	624.991,66	638.439,96	1.263.431,62	496.878,97	524.483,36	1.021.362,33	2.284.793,95	4.200.821,80
TOTAL DA SECRETARIA		7.078.048,68	624.991,66	638.439,96	1.263.431,62	496.878,97	524.483,36	1.021.362,33	2.284.793,95	4.200.821,80
TOTAL DO ÓRGÃO		7.078.048,68	624.991,66	638.439,96	1.263.431,62	496.878,97	524.483,36	1.021.362,33	2.284.793,95	4.200.821,80
ÓRGÃO: 4 - FUNDO MUNICIPAL DE ASSISTENCIA SOCIAL										
SECRETARIA: 13 - FUNDO MUNICIPAL DOS DIREITOS DA CRIANCA E ADOLESC.										
UNIDADE: 02.08.803 - FUNDO MUNICIPAL DOS DIREITOS DA CRIANCA E ADOLESC.										
3.1 - PESSOAL E ENCARGOS SOCIAIS	00	5.379,50	475,01	485,23	960,24	377,64	398,62	776,26	1.736,50	3.192,74
3.3 - OUTRAS DESPESAS CORRENTES	00	16.138,50	1.425,03	1.455,69	2.880,72	1.132,92	1.195,86	2.328,78	5.209,50	9.578,22
4.4 - INVESTIMENTOS	00	5.379,50	475,01	485,23	960,24	377,64	398,62	776,26	1.736,50	3.192,74
TOTAL DA UNIDADE		26.897,50	2.375,05	2.426,15	4.801,20	1.888,20	1.993,10	3.881,30	8.682,50	15.963,70
TOTAL DA SECRETARIA		26.897,50	2.375,05	2.426,15	4.801,20	1.888,20	1.993,10	3.881,30	8.682,50	15.963,70
SECRETARIA: 8 - SECRETARIA MUNIC. DE ASSISTENCIA E DESENV. SOCIAL										
UNIDADE: 02.08.801 - SECRETARIA MUNIC. DE ASSISTENCIA E DESENV. SOCIAL										
3.1 - PESSOAL E ENCARGOS SOCIAIS	00	345.628,39	30.519,00	31.175,68	61.694,68	24.263,11	25.611,07	49.874,18	111.568,86	205.130,47
3.3 - OUTRAS DESPESAS CORRENTES	00	246.531,87	21.768,74	22.237,17	44.005,91	17.306,54	18.268,01	35.574,55	79.580,46	146.316,69
3.3 - OUTRAS DESPESAS CORRENTES	24	2.824,24	249,38	254,75	504,13	198,26	209,28	407,54	911,67	1.676,18
4.4 - INVESTIMENTOS	00	16.693,41	1.474,02	1.505,74	2.979,76	1.171,88	1.236,98	2.408,86	5.388,62	9.907,52
4.4 - INVESTIMENTOS	24	2.824,24	249,38	254,75	504,13	198,26	209,28	407,54	911,67	1.676,18
TOTAL DA UNIDADE		614.502,15	54.260,52	55.428,09	109.688,61	43.138,05	45.534,62	88.672,67	198.361,28	364.707,04
TOTAL DA SECRETARIA		614.502,15	54.260,52	55.428,09	109.688,61	43.138,05	45.534,62	88.672,67	198.361,28	364.707,04
SECRETARIA: 9 - FUNDO MUNICIPAL DE ASSISTENCIA SOCIAL										



PREFEITURA MUNICIPAL DE PE DE SERRA

AV LUIZ VIANA FILHO,150 -

CNPJ: 13.232.913/0001-85 - CEP: - PE DE SERRA - BA

PROGRAMAÇÃO FINANCEIRA DA DESPESA - ANEXO II - 2º Quadrimestre

Cronograma Mensal de Desembolso da Despesa / 2020

DESPESA	Fonte	ATUALIZADA	MAIO	JUNHO	3º BIMESTRE	JULHO	AGOSTO	4º BIMESTRE	2º QUADRIMESTRE	ATÉ O QUADRIMESTRE
UNIDADE: 02.08.802 - FUNDO MUNICIPAL DE ASSISTENCIA SOCIAL										
3.1 - PESSOAL E ENCARGOS SOCIAIS	00	7.705,60	680,40	695,04	1.375,44	540,94	570,99	1.111,93	2.487,37	4.573,29
3.1 - PESSOAL E ENCARGOS SOCIAIS	28	52.124,73	4.602,61	4.701,65	9.304,26	3.659,16	3.862,44	7.521,60	16.825,86	30.936,04
3.1 - PESSOAL E ENCARGOS SOCIAIS	29	296.504,29	26.181,32	26.744,69	52.926,01	20.814,61	21.970,99	42.785,60	95.711,61	175.975,32
3.3 - OUTRAS DESPESAS CORRENTES	00	74.490,46	6.577,52	6.719,05	13.296,57	5.229,23	5.519,75	10.748,98	24.045,55	44.210,17
3.3 - OUTRAS DESPESAS CORRENTES	28	51.183,19	4.519,48	4.616,72	9.136,20	3.593,05	3.792,67	7.385,72	16.521,92	30.377,22
3.3 - OUTRAS DESPESAS CORRENTES	29	395.547,16	34.926,84	35.678,35	70.605,19	27.767,38	29.310,02	57.077,40	127.682,59	234.757,20
4.4 - INVESTIMENTOS	00	9.898,28	874,02	892,82	1.766,84	694,86	733,46	1.428,32	3.195,16	5.874,64
4.4 - INVESTIMENTOS	28	440,05	38,86	39,69	78,55	30,89	32,61	63,50	142,05	261,17
4.4 - INVESTIMENTOS	29	60.723,69	5.361,91	5.477,28	10.839,19	4.262,80	4.499,63	8.762,43	19.601,62	36.039,55
TOTAL DA UNIDADE		948.617,45	83.762,96	85.565,29	169.328,25	66.592,92	70.292,56	136.885,48	306.213,73	563.004,60
TOTAL DA SECRETARIA		948.617,45	83.762,96	85.565,29	169.328,25	66.592,92	70.292,56	136.885,48	306.213,73	563.004,60
TOTAL DO ÓRGÃO		1.590.017,10	140.398,53	143.419,53	283.818,06	111.619,17	117.820,28	229.439,45	513.257,51	943.675,34
TOTAL GERAL DA DESPESA		39.092.493,29	3.451.866,88	3.526.142,89	6.978.009,77	2.744.292,92	2.896.753,62	5.641.046,54	12.619.056,31	23.201.395,02



PREFEITURA MUNICIPAL DE PE DE SERRA

AV LUIZ VIANA FILHO,150 -

CNPJ: 13.232.913/0001-85 - CEP: - PE DE SERRA - BA

RESUMO POR NATUREZA DA DESPESA - 2º Quadrimestre

Cronograma Mensal de Desembolso da Despesa / 2020

DESPESA	ATUALIZADA	MAIO	JUNHO	3º BIMESTRE	JULHO	AGOSTO	4º BIMESTRE	2º QUADRIMESTRE	ATÉ O QUADRIMESTRE
3.1 - PESSOAL E ENCARGOS SOCIAIS	18.535.226,47	1.636.660,45	1.671.877,47	3.308.537,92	1.301.172,94	1.373.460,27	2.674.633,21	5.983.171,13	11.000.657,06
3.2 - DESPESAS CORRENTES - Juros e Enc. da Div. Interna	1.075,90	95,00	97,05	192,05	75,53	79,72	155,25	347,30	638,55
3.3 - OUTRAS DESPESAS CORRENTES	15.285.113,85	1.349.675,43	1.378.717,21	2.728.392,64	1.073.014,88	1.132.626,84	2.205.641,72	4.934.034,36	9.071.715,08
4.4 - INVESTIMENTOS	3.861.339,50	340.956,18	348.292,84	689.249,02	271.066,00	286.125,25	557.191,25	1.246.440,27	2.291.705,12
4.5 - INVERSOES FINANCEIRAS	39.001,39	3.443,81	3.517,92	6.961,73	2.737,89	2.889,99	5.627,88	12.589,61	23.147,29
4.6 - AMORTIZACAO DA DIVIDA	840.736,18	74.237,01	75.834,40	150.071,41	59.019,68	62.298,55	121.318,23	271.389,64	498.976,92
9.9 - Reserva de Contingencia	530.000,00	46.799,00	47.806,00	94.605,00	37.206,00	39.273,00	76.479,00	171.084,00	314.555,00
TOTAL GERAL DA DESPESA	39.092.493,29	3.451.866,88	3.526.142,89	6.978.009,77	2.744.292,92	2.896.753,62	2.775.790,33	12.619.056,31	23.201.395,02



PREFEITURA MUNICIPAL DE PE DE SERRA

AV LUIZ VIANA FILHO,150 -

CNPJ: 13.232.913/0001-85 - CEP: - PE DE SERRA - BA

Cronograma Mensal de Desembolso da Despesa / 2020

PLANO DE APLICAÇÃO MENSAL DOS CONVÊNIOS E OPERAÇÕES DE CRÉDITO - 2º Quadrimestre

DESPESA	Fonte	ATUALIZADA	MAIO	JUNHO	3º BIMESTRE	JULHO	AGOSTO	4º BIMESTRE	2º QUADRIMESTRE	ATÉ O QUADRIMESTRE
ÓRGÃO: 2 - PREFEITURA MUNICIPAL DE PE DE SERRA										
SECRETARIA: 10 - SEC. MUNIC. DE AGRICULT, MEIO AMBIENTE E REC. HIDR										
UNIDADE: 02.10.100 - SEC. MUNIC. DE AGRICULT, MEIO AMBIENTE E REC. HIDR										
3.3 - OUTRAS DESPESAS CORRENTES	24	103.499,20	9.138,97	9.335,62	18.474,59	7.265,64	7.669,29	14.934,93	33.409,52	61.426,75
4.4 - INVESTIMENTOS	24	44.324,70	3.913,87	3.998,09	7.911,96	3.111,59	3.284,46	6.396,05	14.308,01	26.306,71
TOTAL DA UNIDADE		147.823,90	13.052,84	13.333,71	26.386,55	10.377,23	10.953,75	21.330,98	47.717,53	87.733,46
TOTAL DA SECRETARIA		147.823,90	13.052,84	13.333,71	26.386,55	10.377,23	10.953,75	21.330,98	47.717,53	87.733,46
SECRETARIA: 4 - SEC. MUNICIPAL DA EDUCACAO CULTURA, ESP. E LAZER										
UNIDADE: 02.05.501 - SEC. MUNICIPAL DA EDUCACAO CULTURA, ESP. E LAZER										
3.1 - PESSOAL E ENCARGOS SOCIAIS	22	2.603,68	229,90	234,86	464,76	182,78	192,92	375,70	840,46	1.545,28
3.3 - OUTRAS DESPESAS CORRENTES	22	157.758,69	13.930,09	14.229,84	28.159,93	11.074,65	11.689,91	22.764,56	50.924,49	93.629,75
3.3 - OUTRAS DESPESAS CORRENTES	24	10.893,49	961,89	982,60	1.944,49	764,72	807,21	1.571,93	3.516,42	6.465,28
4.4 - INVESTIMENTOS	22	51.202,59	4.521,19	4.618,46	9.139,65	3.594,42	3.794,10	7.388,52	16.528,17	30.388,73
4.4 - INVESTIMENTOS	24	239.863,22	21.179,91	21.635,69	42.815,60	16.838,39	17.773,84	34.612,23	77.427,83	142.358,78
TOTAL DA UNIDADE		462.321,67	40.822,98	41.701,45	82.524,43	32.454,96	34.257,98	66.712,94	149.237,37	274.387,82
TOTAL DA SECRETARIA		462.321,67	40.822,98	41.701,45	82.524,43	32.454,96	34.257,98	66.712,94	149.237,37	274.387,82
SECRETARIA: 7 - SECRETARIA MUNICIPAL DE INFRAESTRUTURA URBANA										
UNIDADE: 02.07.701 - SECRETARIA MUNICIPAL DE INFRAESTRUTURA URBANA										
3.3 - OUTRAS DESPESAS CORRENTES	24	34.751,58	3.068,56	3.134,59	6.203,15	2.439,55	2.575,09	5.014,64	11.217,79	20.625,06
4.4 - INVESTIMENTOS	24	865.171,54	76.394,62	78.038,46	154.433,08	60.735,04	64.109,23	124.844,27	279.277,35	513.479,33
TOTAL DA UNIDADE		899.923,12	79.463,18	81.173,05	160.636,23	63.174,59	66.684,32	129.858,91	290.495,14	534.104,39
TOTAL DA SECRETARIA		899.923,12	79.463,18	81.173,05	160.636,23	63.174,59	66.684,32	129.858,91	290.495,14	534.104,39
TOTAL DO ÓRGÃO		1.510.068,69	133.339,00	136.208,21	269.547,21	106.006,78	111.896,05	217.902,83	487.450,04	896.225,67
ÓRGÃO: 3 - FUNDO MUNICIPAL DE SAUDE										
SECRETARIA: 6 - FUNDO MUNICIPAL DE SAUDE										
UNIDADE: 02.06.601 - FUNDO MUNICIPAL DE SAUDE										
3.3 - OUTRAS DESPESAS CORRENTES	23	4.357,41	384,76	393,04	777,80	305,89	322,88	628,77	1.406,57	2.586,11
4.4 - INVESTIMENTOS	23	299.100,20	26.410,54	26.978,83	53.389,37	20.996,84	22.163,33	43.160,17	96.549,54	177.515,94
TOTAL DA UNIDADE		303.457,61	26.795,30	27.371,87	54.167,17	21.302,73	22.486,21	43.788,94	97.956,11	180.102,05
TOTAL DA SECRETARIA		303.457,61	26.795,30	27.371,87	54.167,17	21.302,73	22.486,21	43.788,94	97.956,11	180.102,05
TOTAL DO ÓRGÃO		303.457,61	26.795,30	27.371,87	54.167,17	21.302,73	22.486,21	43.788,94	97.956,11	180.102,05
ÓRGÃO: 4 - FUNDO MUNICIPAL DE ASSISTENCIA SOCIAL										
SECRETARIA: 8 - SECRETARIA MUNIC. DE ASSISTENCIA E DESENV. SOCIAL										
UNIDADE: 02.08.801 - SECRETARIA MUNIC. DE ASSISTENCIA E DESENV. SOCIAL										
3.3 - OUTRAS DESPESAS CORRENTES	24	2.824,24	249,38	254,75	504,13	198,26	209,28	407,54	911,67	1.676,18
4.4 - INVESTIMENTOS	24	2.824,24	249,38	254,75	504,13	198,26	209,28	407,54	911,67	1.676,18



PREFEITURA MUNICIPAL DE PE DE SERRA

AV LUIZ VIANA FILHO,150 -

CNPJ: 13.232.913/0001-85 - CEP: - PE DE SERRA - BA

Cronograma Mensal de Desembolso da Despesa / 2020

PLANO DE APLICAÇÃO MENSAL DOS CONVÊNIOS E OPERAÇÕES DE CRÉDITO - 2º Quadrimestre

DESPESA	Fonte	ATUALIZADA	MAIO	JUNHO	3º BIMESTRE	JULHO	AGOSTO	4º BIMESTRE	2º QUADRIMESTRE	ATÉ O QUADRIMESTRE
TOTAL DA UNIDADE		5.648,48	498,76	509,50	1.008,26	396,52	418,56	815,08	1.823,34	3.352,36
TOTAL DA SECRETARIA		5.648,48	498,76	509,50	1.008,26	396,52	418,56	815,08	1.823,34	3.352,36
TOTAL DO ÓRGÃO		5.648,48	498,76	509,50	1.008,26	396,52	418,56	815,08	1.823,34	3.352,36
TOTAL GERAL DA DESPESA		1.819.174,78	160.633,06	164.089,58	324.722,64	127.706,03	134.800,82	262.506,85	587.229,49	1.079.680,08



PREFEITURA MUNICIPAL DE PE DE SERRA

AV LUIZ VIANA FILHO,150 -

CNPJ: 13.232.913/0001-85 - CEP: - PE DE SERRA - BA

PROGRAMAÇÃO FINANCEIRA DA DESPESA - ANEXO II - 3º Quadrimestre

Cronograma Mensal de Desembolso da Despesa / 2020

DESPESA	Fonte	ATUALIZADA	SETEMBRO	OUTUBRO	5º BIMESTRE	NOVEMBRO	DEZEMBRO	6º BIMESTRE	3º QUADRIMESTRE	ATÉ O QUADRIMESTRE
ÓRGÃO: 1 - CAMARA MUNICIPAL DE PE DE SERRA										
SECRETARIA: 1 - CAMARA MUNICIPAL										
UNIDADE: 01.01.101 - CAMARA MUNICIPAL										
3.1 - PESSOAL E ENCARGOS SOCIAIS	00	1.160.900,00	88.576,67	83.816,98	172.393,65	98.212,14	201.300,06	299.512,20	471.905,85	1.160.900,00
3.3 - OUTRAS DESPESAS CORRENTES	00	244.400,00	18.647,72	17.645,68	36.293,40	20.676,24	42.378,96	63.055,20	99.348,60	244.400,00
4.4 - INVESTIMENTOS	00	40.700,00	3.105,42	2.938,54	6.043,96	3.443,22	7.057,38	10.500,60	16.544,56	40.700,00
TOTAL DA UNIDADE		1.446.000,00	110.329,81	104.401,20	214.731,01	122.331,60	250.736,40	373.068,00	587.799,01	1.446.000,04
TOTAL DA SECRETARIA		1.446.000,00	110.329,81	104.401,20	214.731,01	122.331,60	250.736,40	373.068,00	587.799,01	1.446.000,04
TOTAL DO ÓRGÃO		1.446.000,00	110.329,81	104.401,20	214.731,01	122.331,60	250.736,40	373.068,00	587.799,01	1.446.000,04
ÓRGÃO: 2 - PREFEITURA MUNICIPAL DE PE DE SERRA										
SECRETARIA: 10 - SEC. MUNIC. DE AGRICULT, MEIO AMBIENTE E REC. HIDR										
UNIDADE: 02.10.100 - SEC. MUNIC. DE AGRICULT, MEIO AMBIENTE E REC. HIDR										
3.1 - PESSOAL E ENCARGOS SOCIAIS	00	245.899,33	18.762,12	17.753,94	36.516,06	20.803,08	42.638,94	63.442,02	99.958,08	245.899,34
3.3 - OUTRAS DESPESAS CORRENTES	00	283.499,53	21.631,03	20.468,65	42.099,68	23.984,04	49.158,83	73.142,87	115.242,55	283.499,53
3.3 - OUTRAS DESPESAS CORRENTES	16	5.407,59	412,60	390,43	803,03	457,48	937,68	1.395,16	2.198,19	5.407,58
3.3 - OUTRAS DESPESAS CORRENTES	24	103.499,20	7.897,00	7.472,64	15.369,64	8.756,03	17.946,77	26.702,80	42.072,44	103.499,19
3.3 - OUTRAS DESPESAS CORRENTES	42	181.340,59	13.836,28	13.092,79	26.929,07	15.341,42	31.444,46	46.785,88	73.714,95	181.340,60
4.4 - INVESTIMENTOS	00	24.362,28	1.858,84	1.758,94	3.617,78	2.061,04	4.224,44	6.285,48	9.903,26	24.362,26
4.4 - INVESTIMENTOS	24	44.324,70	3.381,98	3.200,24	6.582,22	3.749,87	7.685,90	11.435,77	18.017,99	44.324,70
TOTAL DA UNIDADE		888.333,22	67.779,85	64.137,63	131.917,48	75.152,96	154.037,02	229.189,98	361.107,46	888.333,22
TOTAL DA SECRETARIA		888.333,22	67.779,85	64.137,63	131.917,48	75.152,96	154.037,02	229.189,98	361.107,46	888.333,22
SECRETARIA: 2 - GABINETE DO PREFEITO										
UNIDADE: 02.02.201 - GABINETE DO PREFEITO										
3.1 - PESSOAL E ENCARGOS SOCIAIS	00	458.116,12	34.954,25	33.075,98	68.030,23	38.756,62	79.437,34	118.193,96	186.224,19	458.116,11
3.3 - OUTRAS DESPESAS CORRENTES	00	314.647,15	24.007,57	22.717,51	46.725,08	26.619,15	54.559,81	81.178,96	127.904,04	314.647,12
4.4 - INVESTIMENTOS	00	10.759,00	820,91	776,80	1.597,71	910,21	1.865,61	2.775,82	4.373,53	10.758,99
TOTAL DA UNIDADE		783.522,27	59.782,73	56.570,29	116.353,02	66.285,98	135.862,76	202.148,74	318.501,76	783.522,22
UNIDADE: 02.02.202 - GABINETE DO VICE-PREFEITO										
3.1 - PESSOAL E ENCARGOS SOCIAIS	00	121.370,00	9.260,53	8.762,92	18.023,45	10.267,90	21.045,56	31.313,46	49.336,91	121.370,02
3.3 - OUTRAS DESPESAS CORRENTES	00	2.151,80	164,18	155,36	319,54	182,04	373,12	555,16	874,70	2.151,78
4.4 - INVESTIMENTOS	00	1.075,90	82,09	77,68	159,77	91,02	186,56	277,58	437,35	1.075,90
TOTAL DA UNIDADE		124.597,70	9.506,80	8.995,96	18.502,76	10.540,96	21.605,24	32.146,20	50.648,96	124.597,70
UNIDADE: 02.02.203 - PROCURADORIA GERAL DO MUNICIPIO										
3.1 - PESSOAL E ENCARGOS SOCIAIS	00	141.934,00	10.829,56	10.247,64	21.077,20	12.007,62	24.611,35	36.618,97	57.696,17	141.934,01
3.3 - OUTRAS DESPESAS CORRENTES	00	8.480,00	647,02	612,26	1.259,28	717,41	1.470,43	2.187,84	3.447,12	8.480,01
4.4 - INVESTIMENTOS	00	1.075,90	82,09	77,68	159,77	91,02	186,56	277,58	437,35	1.075,90
TOTAL DA UNIDADE		151.489,90	11.558,67	10.937,58	22.496,25	12.816,05	26.268,34	39.084,39	61.580,64	151.489,92



PREFEITURA MUNICIPAL DE PE DE SERRA

AV LUIZ VIANA FILHO,150 -

CNPJ: 13.232.913/0001-85 - CEP: - PE DE SERRA - BA

PROGRAMAÇÃO FINANCEIRA DA DESPESA - ANEXO II - 3º Quadrimestre

Cronograma Mensal de Desembolso da Despesa / 2020

DESPESA	Fonte	ATUALIZADA	SETEMBRO	OUTUBRO	5º BIMESTRE	NOVEMBRO	DEZEMBRO	6º BIMESTRE	3º QUADRIMESTRE	ATÉ O QUADRIMESTRE
UNIDADE: 02.02.204 - CONTROLADORIA GERAL DO MUNICIPIO										
3.1 - PESSOAL E ENCARGOS SOCIAIS	00	38.282,79	2.920,98	2.764,02	5.685,00	3.238,72	6.638,24	9.876,96	15.561,96	38.282,80
3.3 - OUTRAS DESPESAS CORRENTES	00	29.946,60	2.284,93	2.162,15	4.447,08	2.533,47	5.192,74	7.726,21	12.173,29	29.946,61
4.4 - INVESTIMENTOS	00	12.839,79	979,68	927,03	1.906,71	1.086,25	2.226,42	3.312,67	5.219,38	12.839,80
TOTAL DA UNIDADE		81.069,18	6.185,59	5.853,20	12.038,79	6.858,44	14.057,40	20.915,84	32.954,63	81.069,21
TOTAL DA SECRETARIA		1.140.679,05	87.033,79	82.357,03	169.390,82	96.501,43	197.793,74	294.295,17	463.685,99	1.140.679,05
SECRETARIA: 3 - SECRETARIA MUNICIPAL DE GESTAO E ORDEM PUBLICA										
UNIDADE: 02.03.301 - SECRETARIA MUNICIPAL DE GESTAO E ORDEM PUBLICA										
3.1 - PESSOAL E ENCARGOS SOCIAIS	00	689.431,93	52.603,66	49.776,98	102.380,64	58.325,95	119.547,51	177.873,46	280.254,10	689.431,95
3.3 - OUTRAS DESPESAS CORRENTES	00	1.160.077,31	88.513,90	83.757,59	172.271,49	98.142,55	201.157,41	299.299,96	471.571,45	1.160.077,35
4.4 - INVESTIMENTOS	00	122.758,00	9.366,44	8.863,13	18.229,57	10.385,33	21.286,24	31.671,57	49.901,14	122.758,00
4.5 - INVERSOES FINANCEIRAS	00	10.759,00	820,91	776,80	1.597,71	910,21	1.865,61	2.775,82	4.373,53	10.758,99
TOTAL DA UNIDADE		1.983.026,24	151.304,91	143.174,50	294.479,41	167.764,04	343.856,77	511.620,81	806.100,22	1.983.026,29
TOTAL DA SECRETARIA		1.983.026,24	151.304,91	143.174,50	294.479,41	167.764,04	343.856,77	511.620,81	806.100,22	1.983.026,29
SECRETARIA: 4 - SEC, MUNICIPAL DA EDUCACAO CULTURA, ESP. E LAZER										
UNIDADE: 02.05.501 - SEC, MUNICIPAL DA EDUCACAO CULTURA, ESP. E LAZER										
3.1 - PESSOAL E ENCARGOS SOCIAIS	01	494.009,55	37.692,93	35.667,48	73.360,41	41.793,21	85.661,26	127.454,47	200.814,88	494.009,54
3.1 - PESSOAL E ENCARGOS SOCIAIS	15	29.526,30	2.252,86	2.131,80	4.384,66	2.497,92	5.119,86	7.617,78	12.002,44	29.526,32
3.1 - PESSOAL E ENCARGOS SOCIAIS	18	7.717.443,18	588.840,92	557.199,39	1.146.040,31	652.895,71	1.338.204,64	1.991.100,35	3.137.140,66	7.717.443,22
3.1 - PESSOAL E ENCARGOS SOCIAIS	19	1.882.209,94	143.612,61	135.895,56	279.508,17	159.234,96	326.375,21	485.610,17	765.118,34	1.882.209,96
3.1 - PESSOAL E ENCARGOS SOCIAIS	22	2.603,68	198,66	187,99	386,65	220,27	451,48	671,75	1.058,40	2.603,68
3.3 - OUTRAS DESPESAS CORRENTES	00	959.240,92	73.190,09	69.257,19	142.447,28	81.151,78	166.332,38	247.484,16	389.931,44	959.240,93
3.3 - OUTRAS DESPESAS CORRENTES	01	1.155.789,43	88.186,74	83.448,00	171.634,74	97.779,80	200.413,90	298.193,70	469.828,44	1.155.789,50
3.3 - OUTRAS DESPESAS CORRENTES	04	499.109,37	38.082,06	36.035,69	74.117,75	42.224,65	86.545,55	128.770,20	202.887,95	499.109,40
3.3 - OUTRAS DESPESAS CORRENTES	10	24.736,11	1.887,36	1.785,95	3.673,31	2.092,67	4.289,24	6.381,91	10.055,22	24.736,11
3.3 - OUTRAS DESPESAS CORRENTES	15	816.583,59	62.305,32	58.957,33	121.262,65	69.082,96	141.595,60	210.678,56	331.941,21	816.583,52
3.3 - OUTRAS DESPESAS CORRENTES	19	1.826.012,18	139.324,74	131.838,08	271.162,82	154.480,61	316.630,52	471.111,13	742.273,95	1.826.012,17
3.3 - OUTRAS DESPESAS CORRENTES	22	157.758,69	12.036,99	11.390,18	23.427,17	13.346,38	27.355,36	40.701,74	64.128,91	157.758,66
3.3 - OUTRAS DESPESAS CORRENTES	24	10.893,49	831,17	786,51	1.617,68	921,59	1.888,93	2.810,52	4.428,20	10.893,48
4.4 - INVESTIMENTOS	00	191.423,17	14.605,61	13.820,75	28.426,36	16.194,38	33.192,77	49.387,15	77.813,51	191.423,12
4.4 - INVESTIMENTOS	01	90.901,38	6.935,77	6.563,07	13.498,84	7.690,24	15.762,32	23.452,56	36.951,40	90.901,39
4.4 - INVESTIMENTOS	04	37.766,24	2.881,57	2.726,73	5.608,30	3.195,01	6.548,66	9.743,67	15.351,97	37.766,24
4.4 - INVESTIMENTOS	15	719.086,85	54.866,35	51.918,06	106.784,41	60.834,74	124.689,64	185.524,38	292.308,79	719.086,92
4.4 - INVESTIMENTOS	19	24.960,88	1.904,51	1.802,18	3.706,69	2.111,69	4.328,21	6.439,90	10.146,59	24.960,85
4.4 - INVESTIMENTOS	22	51.202,59	3.906,77	3.696,82	7.603,59	4.331,74	8.878,54	13.210,28	20.813,87	51.202,60
4.4 - INVESTIMENTOS	24	239.863,22	18.301,56	17.318,12	35.619,68	20.292,40	41.592,26	61.884,66	97.504,34	239.863,12
4.5 - INVERSOES FINANCEIRAS	00	11.296,95	861,96	815,64	1.677,60	955,72	1.958,89	2.914,61	4.592,21	11.296,95
4.5 - INVERSOES FINANCEIRAS	01	2.259,40	172,40	163,12	335,52	191,14	391,78	582,92	918,44	2.259,38



PREFEITURA MUNICIPAL DE PE DE SERRA

AV LUIZ VIANA FILHO,150 -

CNPJ: 13.232.913/0001-85 - CEP: - PE DE SERRA - BA

PROGRAMAÇÃO FINANCEIRA DA DESPESA - ANEXO II - 3º Quadrimestre

Cronograma Mensal de Desembolso da Despesa / 2020

DESPESA	Fonte	ATUALIZADA	SETEMBRO	OUTUBRO	5º BIMESTRE	NOVEMBRO	DEZEMBRO	6º BIMESTRE	3º QUADRIMESTRE	ATÉ O QUADRIMESTRE
TOTAL DA UNIDADE		16.944.677,11	1.292.878,95	1.223.405,64	2.516.284,59	1.433.519,57	2.938.207,00	4.371.726,57	6.888.011,16	16.944.677,06
TOTAL DA SECRETARIA		16.944.677,11	1.292.878,95	1.223.405,64	2.516.284,59	1.433.519,57	2.938.207,00	4.371.726,57	6.888.011,16	16.944.677,06
SECRETARIA: 5 - SECRETARIA MUNICIPAL DE PLANEJAMENTO E FINANÇAS										
UNIDADE: 02.04.401 - SECRETARIA MUNICIPAL DE PLANEJAMENTO E FINANÇAS										
3.1 - PESSOAL E ENCARGOS SOCIAIS	00	357.865,86	27.305,17	25.837,92	53.143,09	30.275,45	62.053,94	92.329,39	145.472,48	357.865,87
3.3 - OUTRAS DESPESAS CORRENTES	00	436.031,00	33.269,17	31.481,44	64.750,61	36.888,22	75.607,78	112.496,00	177.246,61	436.031,00
3.3 - OUTRAS DESPESAS CORRENTES	30	530,00	40,44	38,27	78,71	44,84	91,90	136,74	215,45	530,01
4.4 - INVESTIMENTOS	00	5.379,50	410,46	388,40	798,86	455,11	932,81	1.387,92	2.186,78	5.379,52
TOTAL DA UNIDADE		799.806,36	61.025,24	57.746,03	118.771,27	67.663,62	138.686,43	206.350,05	325.121,32	799.806,40
TOTAL DA SECRETARIA		799.806,36	61.025,24	57.746,03	118.771,27	67.663,62	138.686,43	206.350,05	325.121,32	799.806,40
SECRETARIA: 7 - SECRETARIA MUNICIPAL DE INFRAESTRUTURA URBANA										
UNIDADE: 02.07.701 - SECRETARIA MUNICIPAL DE INFRAESTRUTURA URBANA										
3.1 - PESSOAL E ENCARGOS SOCIAIS	00	1.208.526,41	92.210,57	87.255,60	179.466,17	102.241,33	209.558,47	311.799,80	491.265,97	1.208.526,42
3.3 - OUTRAS DESPESAS CORRENTES	00	2.942.676,21	224.526,20	212.461,22	436.987,42	248.950,36	510.260,05	759.210,41	1.196.197,83	2.942.676,15
3.3 - OUTRAS DESPESAS CORRENTES	16	50.681,35	3.866,99	3.659,19	7.526,18	4.287,64	8.788,14	13.075,78	20.601,96	50.681,34
3.3 - OUTRAS DESPESAS CORRENTES	24	34.751,58	2.651,55	2.509,06	5.160,61	2.939,98	6.025,93	8.965,91	14.126,52	34.751,58
3.3 - OUTRAS DESPESAS CORRENTES	42	40.830,92	3.115,40	2.947,99	6.063,39	3.454,29	7.080,08	10.534,37	16.597,76	40.830,91
4.4 - INVESTIMENTOS	00	302.348,48	23.069,17	21.829,59	44.898,76	25.578,64	52.427,21	78.005,85	122.904,61	302.348,50
4.4 - INVESTIMENTOS	24	865.171,54	66.012,60	62.465,38	128.477,98	73.193,49	150.020,72	223.214,21	351.692,19	865.171,52
4.4 - INVESTIMENTOS	42	3.595,92	274,37	259,62	533,99	304,22	623,53	927,75	1.461,74	3.595,90
4.5 - INVERSOES FINANCEIRAS	00	13.556,34	1.034,35	978,77	2.013,12	1.146,87	2.350,67	3.497,54	5.510,66	13.556,34
TOTAL DA UNIDADE		5.462.138,75	416.761,20	394.366,42	811.127,62	462.096,82	947.134,80	1.409.231,62	2.220.359,24	5.462.138,66
TOTAL DA SECRETARIA		5.462.138,75	416.761,20	394.366,42	811.127,62	462.096,82	947.134,80	1.409.231,62	2.220.359,24	5.462.138,66
SECRETARIA: 88 - ENCARGOS GERAIS DO MUNICIPIO										
UNIDADE: 88.88.888 - ENCARGOS GERAIS DO MUNICIPIO										
3.1 - PESSOAL E ENCARGOS SOCIAIS	00	216.770,00	16.539,55	15.650,79	32.190,34	18.338,74	37.587,92	55.926,66	88.117,00	216.769,99
3.2 - DESPESAS CORRENTES - Juros e Enc. da Div. Interna	00	1.075,90	82,09	77,68	159,77	91,02	186,56	277,58	437,35	1.075,90
3.3 - OUTRAS DESPESAS CORRENTES	00	190.800,00	14.558,04	13.775,76	28.333,80	16.141,68	33.084,72	49.226,40	77.560,20	190.800,00
3.3 - OUTRAS DESPESAS CORRENTES	16	1.075,90	82,09	77,68	159,77	91,02	186,56	277,58	437,35	1.075,90
3.3 - OUTRAS DESPESAS CORRENTES	42	2.151,80	164,18	155,36	319,54	182,04	373,12	555,16	874,70	2.151,78
4.6 - AMORTIZACAO DA DIVIDA	00	817.893,18	62.405,25	59.051,89	121.457,14	69.193,76	141.822,68	211.016,44	332.473,58	817.893,17
TOTAL DA UNIDADE		1.229.766,78	93.831,20	88.789,16	182.620,36	104.038,26	213.241,56	317.279,82	499.900,18	1.229.766,74
TOTAL DA SECRETARIA		1.229.766,78	93.831,20	88.789,16	182.620,36	104.038,26	213.241,56	317.279,82	499.900,18	1.229.766,74
SECRETARIA: 99 - RESERVA DE CONTINGENCIA										
UNIDADE: 99.99.999 - RESERVA DE CONTINGENCIA										
9.9 - Reserva de Contingencia	00	530.000,00	40.439,00	38.266,00	78.705,00	44.838,00	91.902,00	136.740,00	215.445,00	530.000,00
TOTAL DA UNIDADE		530.000,00	40.439,00	38.266,00	78.705,00	44.838,00	91.902,00	136.740,00	215.445,00	530.000,00



PREFEITURA MUNICIPAL DE PE DE SERRA

AV LUIZ VIANA FILHO,150 -

CNPJ: 13.232.913/0001-85 - CEP: - PE DE SERRA - BA

PROGRAMAÇÃO FINANCEIRA DA DESPESA - ANEXO II - 3º Quadrimestre

Cronograma Mensal de Desembolso da Despesa / 2020

DESPESA	Fonte	ATUALIZADA	SETEMBRO	OUTUBRO	5º BIMESTRE	NOVEMBRO	DEZEMBRO	6º BIMESTRE	3º QUADRIMESTRE	ATÉ O QUADRIMESTRE
TOTAL DA SECRETARIA		530.000,00	40.439,00	38.266,00	78.705,00	44.838,00	91.902,00	136.740,00	215.445,00	530.000,00
TOTAL DO ÓRGÃO		28.978.427,51	2.211.054,14	2.092.242,41	4.303.296,55	2.451.574,70	5.024.859,32	7.476.434,02	11.779.730,57	28.978.427,42
ÓRGÃO: 3 - FUNDO MUNICIPAL DE SAUDE										
SECRETARIA: 6 - FUNDO MUNICIPAL DE SAUDE										
UNIDADE: 02.06.601 - FUNDO MUNICIPAL DE SAUDE										
3.1 - PESSOAL E ENCARGOS SOCIAIS	02	1.194.601,19	91.148,09	86.250,19	177.398,28	101.063,27	207.143,84	308.207,11	485.605,39	1.194.601,11
3.1 - PESSOAL E ENCARGOS SOCIAIS	14	1.868.393,68	142.558,44	134.898,02	277.456,46	158.066,10	323.979,48	482.045,58	759.502,04	1.868.393,72
3.3 - OUTRAS DESPESAS CORRENTES	02	1.933.691,04	147.540,64	139.612,49	287.153,13	163.590,26	335.302,03	498.892,29	786.045,42	1.933.691,03
3.3 - OUTRAS DESPESAS CORRENTES	14	1.077.247,67	82.194,02	77.777,28	159.971,30	91.135,15	186.794,75	277.929,90	437.901,20	1.077.247,68
3.3 - OUTRAS DESPESAS CORRENTES	23	4.357,41	332,47	314,61	647,08	368,64	755,57	1.124,21	1.771,29	4.357,40
4.4 - INVESTIMENTOS	00	1.075,90	82,09	77,68	159,77	91,02	186,56	277,58	437,35	1.075,90
4.4 - INVESTIMENTOS	02	92.610,45	7.066,18	6.686,47	13.752,65	7.834,85	16.058,66	23.893,51	37.646,16	92.610,49
4.4 - INVESTIMENTOS	14	582.998,44	44.482,77	42.092,49	86.575,26	49.321,67	101.091,92	150.413,59	236.988,85	582.998,43
4.4 - INVESTIMENTOS	23	299.100,20	22.821,34	21.595,04	44.416,38	25.303,87	51.863,96	77.167,83	121.584,21	299.100,15
4.5 - INVERSOES FINANCEIRAS	02	1.129,70	86,20	81,56	167,76	95,57	195,89	291,46	459,22	1.129,69
4.6 - AMORTIZACAO DA DIVIDA	02	22.843,00	1.742,92	1.649,26	3.392,18	1.932,52	3.960,98	5.893,50	9.285,68	22.843,01
TOTAL DA UNIDADE		7.078.048,68	540.055,16	511.035,09	1.051.090,25	598.802,92	1.227.333,64	1.826.136,56	2.877.226,81	7.078.048,61
TOTAL DA SECRETARIA		7.078.048,68	540.055,16	511.035,09	1.051.090,25	598.802,92	1.227.333,64	1.826.136,56	2.877.226,81	7.078.048,61
TOTAL DO ÓRGÃO		7.078.048,68	540.055,16	511.035,09	1.051.090,25	598.802,92	1.227.333,64	1.826.136,56	2.877.226,81	7.078.048,61
ÓRGÃO: 4 - FUNDO MUNICIPAL DE ASSISTENCIA SOCIAL										
SECRETARIA: 13 - FUNDO MUNICIPAL DOS DIREITOS DA CRIANCA E ADOLESC.										
UNIDADE: 02.08.803 - FUNDO MUNICIPAL DOS DIREITOS DA CRIANCA E ADOLESC.										
3.1 - PESSOAL E ENCARGOS SOCIAIS	00	5.379,50	410,46	388,40	798,86	455,11	932,81	1.387,92	2.186,78	5.379,52
3.3 - OUTRAS DESPESAS CORRENTES	00	16.138,50	1.231,38	1.165,20	2.396,58	1.365,33	2.798,43	4.163,76	6.560,34	16.138,56
4.4 - INVESTIMENTOS	00	5.379,50	410,46	388,40	798,86	455,11	932,81	1.387,92	2.186,78	5.379,52
TOTAL DA UNIDADE		26.897,50	2.052,30	1.942,00	3.994,30	2.275,55	4.664,05	6.939,60	10.933,90	26.897,60
TOTAL DA SECRETARIA		26.897,50	2.052,30	1.942,00	3.994,30	2.275,55	4.664,05	6.939,60	10.933,90	26.897,60
SECRETARIA: 8 - SECRETARIA MUNIC. DE ASSISTENCIA E DESENV. SOCIAL										
UNIDADE: 02.08.801 - SECRETARIA MUNIC. DE ASSISTENCIA E DESENV. SOCIAL										
3.1 - PESSOAL E ENCARGOS SOCIAIS	00	345.628,39	26.371,45	24.954,36	51.325,81	29.240,16	59.931,96	89.172,12	140.497,93	345.628,40
3.3 - OUTRAS DESPESAS CORRENTES	00	246.531,87	18.810,41	17.799,58	36.609,99	20.856,62	42.748,65	63.605,27	100.215,26	246.531,95
3.3 - OUTRAS DESPESAS CORRENTES	24	2.824,24	215,49	203,91	419,40	238,93	489,72	728,65	1.148,05	2.824,23
4.4 - INVESTIMENTOS	00	16.693,41	1.273,72	1.205,26	2.478,98	1.412,27	2.894,64	4.306,91	6.785,89	16.693,41
4.4 - INVESTIMENTOS	24	2.824,24	215,49	203,91	419,40	238,93	489,72	728,65	1.148,05	2.824,23
TOTAL DA UNIDADE		614.502,15	46.886,56	44.367,02	91.253,58	51.986,91	106.554,69	158.541,60	249.795,18	614.502,22
TOTAL DA SECRETARIA		614.502,15	46.886,56	44.367,02	91.253,58	51.986,91	106.554,69	158.541,60	249.795,18	614.502,22
SECRETARIA: 9 - FUNDO MUNICIPAL DE ASSISTENCIA SOCIAL										



PREFEITURA MUNICIPAL DE PE DE SERRA

AV LUIZ VIANA FILHO,150 -

CNPJ: 13.232.913/0001-85 - CEP: - PE DE SERRA - BA

PROGRAMAÇÃO FINANCEIRA DA DESPESA - ANEXO II - 3º Quadrimestre

Cronograma Mensal de Desembolso da Despesa / 2020

DESPESA	Fonte	ATUALIZADA	SETEMBRO	OUTUBRO	5º BIMESTRE	NOVEMBRO	DEZEMBRO	6º BIMESTRE	3º QUADRIMESTRE	ATÉ O QUADRIMESTRE
UNIDADE: 02.08.802 - FUNDO MUNICIPAL DE ASSISTENCIA SOCIAL										
3.1 - PESSOAL E ENCARGOS SOCIAIS	00	7.705,60	587,94	556,34	1.144,28	651,91	1.336,15	1.988,06	3.132,34	7.705,63
3.1 - PESSOAL E ENCARGOS SOCIAIS	28	52.124,73	3.977,12	3.763,41	7.740,53	4.409,75	9.038,43	13.448,18	21.188,71	52.124,75
3.1 - PESSOAL E ENCARGOS SOCIAIS	29	296.504,29	22.623,27	21.407,60	44.030,87	25.084,26	51.413,84	76.498,10	120.528,97	296.504,29
3.3 - OUTRAS DESPESAS CORRENTES	00	74.490,46	5.683,64	5.378,19	11.061,83	6.301,91	12.916,67	19.218,58	30.280,41	74.490,58
3.3 - OUTRAS DESPESAS CORRENTES	28	51.183,19	3.905,28	3.695,42	7.600,70	4.330,10	8.875,16	13.205,26	20.805,96	51.183,18
3.3 - OUTRAS DESPESAS CORRENTES	29	395.547,16	30.180,27	28.558,48	58.738,75	33.463,28	68.587,87	102.051,15	160.789,90	395.547,10
4.4 - INVESTIMENTOS	00	9.898,28	755,24	714,66	1.469,90	837,40	1.716,37	2.553,77	4.023,67	9.898,31
4.4 - INVESTIMENTOS	28	440,05	33,58	31,77	65,35	37,23	76,30	113,53	178,88	440,05
4.4 - INVESTIMENTOS	29	60.723,69	4.633,23	4.384,25	9.017,48	5.137,23	10.529,49	15.666,72	24.684,20	60.723,75
TOTAL DA UNIDADE		948.617,45	72.379,57	68.490,12	140.869,69	80.253,07	164.490,28	244.743,35	385.613,04	948.617,64
TOTAL DA SECRETARIA		948.617,45	72.379,57	68.490,12	140.869,69	80.253,07	164.490,28	244.743,35	385.613,04	948.617,64
TOTAL DO ÓRGÃO		1.590.017,10	121.318,43	114.799,14	236.117,57	134.515,53	275.709,02	410.224,55	646.342,12	1.590.017,46
TOTAL GERAL DA DESPESA		39.092.493,29	2.982.757,54	2.822.477,84	5.805.235,38	3.307.224,75	6.778.638,38	10.085.863,13	15.891.098,51	39.092.493,53



PREFEITURA MUNICIPAL DE PE DE SERRA

AV LUIZ VIANA FILHO,150 -

CNPJ: 13.232.913/0001-85 - CEP: - PE DE SERRA - BA

RESUMO POR NATUREZA DA DESPESA - 3º Quadrimestre

Cronograma Mensal de Desembolso da Despesa / 2020

DESPESA	ATUALIZADA	SETEMBRO	OUTUBRO	5º BIMESTRE	NOVEMBRO	DEZEMBRO	6º BIMESTRE	3º QUADRIMESTRE	ATÉ O QUADRIMESTRE
3.1 - PESSOAL E ENCARGOS SOCIAIS	18.535.226,47	1.414.237,81	1.338.243,31	2.752.481,12	1.568.080,18	3.214.008,29	4.782.088,47	7.534.569,59	18.535.226,65
3.2 - DESPESAS CORRENTES - Juros e Enc. da Div. Interna	1.075,90	82,09	77,68	159,77	91,02	186,56	277,58	437,35	1.075,90
3.3 - OUTRAS DESPESAS CORRENTES	15.285.113,85	1.166.254,36	1.103.585,12	2.269.839,48	1.293.120,56	2.650.438,82	3.943.559,38	6.213.398,86	15.285.113,94
4.4 - INVESTIMENTOS	3.861.339,50	294.620,29	278.788,69	573.408,98	326.669,20	669.556,21	996.225,41	1.569.634,39	3.861.339,51
4.5 - INVERSOES FINANCEIRAS	39.001,39	2.975,82	2.815,89	5.791,71	3.299,51	6.762,84	10.062,35	15.854,06	39.001,35
4.6 - AMORTIZACAO DA DIVIDA	840.736,18	64.148,17	60.701,15	124.849,32	71.126,28	145.783,66	216.909,94	341.759,26	840.736,18
9.9 - Reserva de Contingencia	530.000,00	40.439,00	38.266,00	78.705,00	44.838,00	91.902,00	136.740,00	215.445,00	530.000,00
TOTAL GERAL DA DESPESA	39.092.493,29	2.982.757,54	2.822.477,84	5.805.235,38	3.307.224,75	6.778.638,38	3.380.931,18	15.891.098,51	39.092.493,53



PREFEITURA MUNICIPAL DE PE DE SERRA

AV LUIZ VIANA FILHO,150 -

CNPJ: 13.232.913/0001-85 - CEP: - PE DE SERRA - BA

Cronograma Mensal de Desembolso da Despesa / 2020

PLANO DE APLICAÇÃO MENSAL DOS CONVÊNIOS E OPERAÇÕES DE CRÉDITO - 3º Quadrimestre

DESPESA	Fonte	ATUALIZADA	SETEMBRO	OUTUBRO	5º BIMESTRE	NOVEMBRO	DEZEMBRO	6º BIMESTRE	3º QUADRIMESTRE	ATÉ O QUADRIMESTRE
ÓRGÃO: 2 - PREFEITURA MUNICIPAL DE PE DE SERRA										
SECRETARIA: 10 - SEC. MUNIC. DE AGRICULT, MEIO AMBIENTE E REC. HIDR										
UNIDADE: 02.10.100 - SEC. MUNIC. DE AGRICULT, MEIO AMBIENTE E REC. HIDR										
3.3 - OUTRAS DESPESAS CORRENTES	24	103.499,20	7.897,00	7.472,64	15.369,64	8.756,03	17.946,77	26.702,80	42.072,44	103.499,19
4.4 - INVESTIMENTOS	24	44.324,70	3.381,98	3.200,24	6.582,22	3.749,87	7.685,90	11.435,77	18.017,99	44.324,70
TOTAL DA UNIDADE		147.823,90	11.278,98	10.672,88	21.951,86	12.505,90	25.632,67	38.138,57	60.090,43	147.823,89
TOTAL DA SECRETARIA		147.823,90	11.278,98	10.672,88	21.951,86	12.505,90	25.632,67	38.138,57	60.090,43	147.823,89
SECRETARIA: 4 - SEC. MUNICIPAL DA EDUCACAO CULTURA, ESP. E LAZER										
UNIDADE: 02.05.501 - SEC. MUNICIPAL DA EDUCACAO CULTURA, ESP. E LAZER										
3.1 - PESSOAL E ENCARGOS SOCIAIS	22	2.603,68	198,66	187,99	386,65	220,27	451,48	671,75	1.058,40	2.603,68
3.3 - OUTRAS DESPESAS CORRENTES	22	157.758,69	12.036,99	11.390,18	23.427,17	13.346,38	27.355,36	40.701,74	64.128,91	157.758,66
3.3 - OUTRAS DESPESAS CORRENTES	24	10.893,49	831,17	786,51	1.617,68	921,59	1.888,93	2.810,52	4.428,20	10.893,48
4.4 - INVESTIMENTOS	22	51.202,59	3.906,77	3.696,82	7.603,59	4.331,74	8.878,54	13.210,28	20.813,87	51.202,60
4.4 - INVESTIMENTOS	24	239.863,22	18.301,56	17.318,12	35.619,68	20.292,40	41.592,26	61.884,66	97.504,34	239.863,12
TOTAL DA UNIDADE		462.321,67	35.275,15	33.379,62	68.654,77	39.112,38	80.166,57	119.278,95	187.933,72	462.321,54
TOTAL DA SECRETARIA		462.321,67	35.275,15	33.379,62	68.654,77	39.112,38	80.166,57	119.278,95	187.933,72	462.321,54
SECRETARIA: 7 - SECRETARIA MUNICIPAL DE INFRAESTRUTURA URBANA										
UNIDADE: 02.07.701 - SECRETARIA MUNICIPAL DE INFRAESTRUTURA URBANA										
3.3 - OUTRAS DESPESAS CORRENTES	24	34.751,58	2.651,55	2.509,06	5.160,61	2.939,98	6.025,93	8.965,91	14.126,52	34.751,58
4.4 - INVESTIMENTOS	24	865.171,54	66.012,60	62.465,38	128.477,98	73.193,49	150.020,72	223.214,21	351.692,19	865.171,52
TOTAL DA UNIDADE		899.923,12	68.664,15	64.974,44	133.638,59	76.133,47	156.046,65	232.180,12	365.818,71	899.923,10
TOTAL DA SECRETARIA		899.923,12	68.664,15	64.974,44	133.638,59	76.133,47	156.046,65	232.180,12	365.818,71	899.923,10
TOTAL DO ÓRGÃO		1.510.068,69	115.218,28	109.026,94	224.245,22	127.751,75	261.845,89	389.597,64	613.842,86	1.510.068,53
ÓRGÃO: 3 - FUNDO MUNICIPAL DE SAUDE										
SECRETARIA: 6 - FUNDO MUNICIPAL DE SAUDE										
UNIDADE: 02.06.601 - FUNDO MUNICIPAL DE SAUDE										
3.3 - OUTRAS DESPESAS CORRENTES	23	4.357,41	332,47	314,61	647,08	368,64	755,57	1.124,21	1.771,29	4.357,40
4.4 - INVESTIMENTOS	23	299.100,20	22.821,34	21.595,04	44.416,38	25.303,87	51.863,96	77.167,83	121.584,21	299.100,15
TOTAL DA UNIDADE		303.457,61	23.153,81	21.909,65	45.063,46	25.672,51	52.619,53	78.292,04	123.355,50	303.457,55
TOTAL DA SECRETARIA		303.457,61	23.153,81	21.909,65	45.063,46	25.672,51	52.619,53	78.292,04	123.355,50	303.457,55
TOTAL DO ÓRGÃO		303.457,61	23.153,81	21.909,65	45.063,46	25.672,51	52.619,53	78.292,04	123.355,50	303.457,55
ÓRGÃO: 4 - FUNDO MUNICIPAL DE ASSISTENCIA SOCIAL										
SECRETARIA: 8 - SECRETARIA MUNIC. DE ASSISTENCIA E DESENV. SOCIAL										
UNIDADE: 02.08.801 - SECRETARIA MUNIC. DE ASSISTENCIA E DESENV. SOCIAL										
3.3 - OUTRAS DESPESAS CORRENTES	24	2.824,24	215,49	203,91	419,40	238,93	489,72	728,65	1.148,05	2.824,23
4.4 - INVESTIMENTOS	24	2.824,24	215,49	203,91	419,40	238,93	489,72	728,65	1.148,05	2.824,23



PREFEITURA MUNICIPAL DE PE DE SERRA

AV LUIZ VIANA FILHO,150 -

CNPJ: 13.232.913/0001-85 - CEP: - PE DE SERRA - BA

Cronograma Mensal de Desembolso da Despesa / 2020

PLANO DE APLICAÇÃO MENSAL DOS CONVÊNIOS E OPERAÇÕES DE CRÉDITO - 3º Quadrimestre

DESPESA	Fonte	ATUALIZADA	SETEMBRO	OUTUBRO	5º BIMESTRE	NOVEMBRO	DEZEMBRO	6º BIMESTRE	3º QUADRIMESTRE	ATÉ O QUADRIMESTRE
TOTAL DA UNIDADE		5.648,48	430,98	407,82	838,80	477,86	979,44	1.457,30	2.296,10	5.648,46
TOTAL DA SECRETARIA		5.648,48	430,98	407,82	838,80	477,86	979,44	1.457,30	2.296,10	5.648,46
TOTAL DO ÓRGÃO		5.648,48	430,98	407,82	838,80	477,86	979,44	1.457,30	2.296,10	5.648,46
TOTAL GERAL DA DESPESA		1.819.174,78	138.803,07	131.344,41	270.147,48	153.902,12	315.444,86	469.346,98	739.494,46	1.819.174,54



PREFEITURA MUNICIPAL DE PE DE SERRA

AV LUIZ VIANA FILHO,150 -

CNPJ: 13.232.913/0001-85 - CEP: - PE DE SERRA - BA

PROGRAMAÇÃO FINANCEIRA - DESPESA

Resumo por Fonte de Recurso / 2020

(Código / Descrição)	1º QUADRIMESTRE	2º QUADRIMESTRE	3º QUADRIMESTRE	TOTAL
00 - Recursos Ordinarios	3.799.889,98	4.531.231,10	5.706.151,09	14.037.271,76
01 - Rec. de Imp. e Transf. de Imp. - Educacao 25%	471.819,26	562.627,39	708.513,16	1.742.959,76
02 - Rec. de Imp. e Transf. de Imp. - Saude 15%	878.387,82	1.047.445,64	1.319.041,87	3.244.875,38
04 - Contribuição ao Programa Ensino Fundamental - Salário Educação	145.332,25	173.303,47	218.239,92	536.875,61
10 - FCBA - Fundo de Cultura da Bahia	6.696,06	7.984,83	10.055,22	24.736,11
14 - Transferências de Recursos do Sistema Único de Saúde - SUS	955.202,84	1.139.044,90	1.434.392,09	3.528.639,79
15 - Transferencia de Recursos para a Educacao - FNDE	423.698,82	505.245,50	636.252,44	1.565.196,74
16 - Contribuição de Intervenção do Domínio Econômico - CIDE	15.474,51	18.452,81	23.237,50	57.164,84
18 - Transferencias FUNDEB -Profissionais de Magisterio	2.089.111,88	2.491.190,68	3.137.140,66	7.717.443,18
19 - Transferencias do Fundeb - Outras Despesas Educação Básica	1.010.572,65	1.205.071,45	1.517.538,88	3.733.183,00
22 - Trasferencia de Convenios - Educacao	57.270,64	68.293,12	86.001,18	211.564,96
23 - Transferencia de Convenio - Saude	82.145,94	97.956,11	123.355,50	303.457,61
24 - Transferencias de Convenios - Outros	353.034,01	420.980,26	530.137,78	1.304.152,21
28 - FEAS - Fundo Estadual de Assistencia Social	28.084,60	33.489,83	42.173,55	103.747,97
29 - Transferências de Recursos do Fundo Nacional de Assistência Social - FNAS	203.776,25	242.995,82	306.003,07	752.775,14
30 - Transferências do Fundo de Investimento Econômico Social - FIES	143,47	171,09	215,45	530,00
42 - Royalties/Fundo Especial do Petróleo	61.697,73	73.572,31	92.649,15	227.919,23
TOTAL GERAL DA DESPESA	10.582.338,71	12.619.056,31	15.891.098,51	39.092.493,29



PREFEITURA MUNICIPAL DE PE DE SERRA

AV LUIZ VIANA FILHO,150 -

CNPJ: 13.232.913/0001-85 - CEP: - PE DE SERRA - BA

PROGRAMAÇÃO FINANCEIRA - DESPESA

Resumo por Fonte de Recurso / 2020

(Código / Descrição)	1º BIMESTRE	2º BIMESTRE	3º BIMESTRE	4º BIMESTRE	5º BIMESTRE	6º BIMESTRE	TOTAL
00 - Recursos Ordinarios	1.629.727,34	2.170.162,64	2.505.652,82	2.025.578,28	2.084.534,94	3.621.616,15	14.037.271,76
01 - Rec. de Imp. e Transf. de Imp. - Educacao 25%	202.357,63	269.461,63	311.118,33	251.509,06	258.829,51	449.683,65	1.742.959,76
02 - Rec. de Imp. e Transf. de Imp. - Saude 15%	376.730,06	501.657,76	579.210,19	468.235,45	481.864,00	837.177,87	3.244.875,38
04 - Contribuição ao Programa Ensino Fundamental - Salário Educação	62.331,27	83.000,98	95.832,30	77.471,17	79.726,05	138.513,87	536.875,61
10 - FCBA - Fundo de Cultura da Bahia	2.871,86	3.824,20	4.415,40	3.569,43	3.673,31	6.381,91	24.736,11
14 - Transferências de Recursos do Sistema Único de Saúde - SUS	409.675,06	545.527,78	629.862,21	509.182,69	524.003,02	910.389,07	3.528.639,79
15 - Transferencia de Recursos para a Educacao - FNDE	181.719,34	241.979,48	279.387,61	225.857,89	232.431,72	403.820,72	1.565.196,74
16 - Contribuição de Intervenção do Domínio Econômico - CIDE	6.636,83	8.837,68	10.203,92	8.248,89	8.488,98	14.748,52	57.164,84
18 - Transferencias FUNDEB -Profissionais de Magisterio	895.995,16	1.193.116,72	1.377.563,62	1.113.627,06	1.146.040,31	1.991.100,35	7.717.443,18
19 - Transferencias do Fundeb - Outras Despesas Educação Básica	433.422,55	577.150,10	666.373,16	538.698,29	554.377,68	963.161,20	3.733.183,00
22 - Trasferencia de Convenios - Educacao	24.562,68	32.707,96	37.764,34	30.528,78	31.417,41	54.583,77	211.564,96
23 - Transferencia de Convenio - Saude	35.231,42	46.914,52	54.167,17	43.788,94	45.063,46	78.292,04	303.457,61
24 - Transferencias de Convenios - Outros	151.412,06	201.621,95	232.791,13	188.189,13	193.666,61	336.471,17	1.304.152,21
28 - FEAS - Fundo Estadual de Assistencia Social	12.045,15	16.039,45	18.519,01	14.970,82	15.406,58	26.766,97	103.747,97
29 - Transferências de Recursos do Fundo Nacional de Assistência Social - FNAS	87.397,17	116.379,08	134.370,39	108.625,43	111.787,10	194.215,97	752.775,14
30 - Transferências do Fundo de Investimento Econômico Social - FIES	61,53	81,94	94,61	76,48	78,71	136,74	530,00
42 - Royalties/Fundo Especial do Petróleo	26.461,42	35.236,31	40.683,56	32.888,75	33.845,99	58.803,16	227.919,23
TOTAL GERAL DA DESPESA	4.538.638,53	6.043.700,18	6.978.009,77	5.641.046,54	5.805.235,38	10.085.863,13	39.092.493,29



PREFEITURA MUNICIPAL DE PE DE SERRA

AV LUIZ VIANA FILHO,150 -

CNPJ: 13.232.913/0001-85 - CEP: - PE DE SERRA - BA

PROGRAMAÇÃO FINANCEIRA - DESPESA

Resumo por Fonte de Recurso / 2020

(Código / Descrição)	Janeiro	Fevereiro	Março	Abril	Maior	Junho	Julho	Agosto	Setembro	Outubro	Novembro	Dezembro	Total
00 - Recursos Ordinarios	463229,8	1.166.497,54	968.572,05	1.201.590,59	1.239.490,97	1.266.161,85	985.416,50	1.040.161,78	1.071.043,97	1.013.490,97	1.187.553,13	2.434.063,02	14.037.271,76
01 - Rec. de Imp. e Transf. de Imp. - Educacao 25%	57517,64	144.839,99	120.264,27	149.197,36	153.903,32	157.215,01	122.355,76	129.153,30	132.987,84	125.841,67	147.454,39	302.229,26	1.742.959,76
02 - Rec. de Imp. e Transf. de Imp. - Saude 15%	107080,9	269.649,16	223.896,42	277.761,34	286.522,47	292.687,72	227.790,20	240.445,25	247.584,03	234.279,97	274.516,47	562.661,40	3.244.875,38
04 - Contribuição ao Programa Ensino Fundamental - Salário Educação	17716,9	44.614,37	37.044,42	45.956,56	47.406,11	48.426,19	37.688,68	39.782,49	40.963,63	38.762,42	45.419,66	93.094,21	536.875,61
10 - FCBA - Fundo de Cultura da Bahia	816,29	2.055,57	1.706,79	2.117,41	2.184,20	2.231,20	1.736,48	1.832,95	1.887,36	1.785,95	2.092,67	4.289,24	24.736,11
14 - Transferências de Recursos do Sistema Único de Saúde - SUS	116445,11	293.229,95	243.476,18	302.051,60	311.578,89	318.283,32	247.710,51	261.472,18	269.235,23	254.767,79	298.522,92	611.866,15	3.528.639,79
15 - Transferencia de Recursos para a Educacao - FNDE	51651,49	130.067,85	107.998,61	133.980,87	138.206,86	141.180,75	109.876,80	115.981,09	119.424,53	113.007,19	132.415,62	271.405,10	1.565.196,74
16 - Contribuição de Intervenção do Domínio Econômico - CIDE	1886,43	4.750,40	3.944,37	4.893,31	5.047,65	5.156,27	4.012,98	4.235,91	4.361,68	4.127,30	4.836,14	9.912,38	57.164,84
18 - Transferencias FUNDEB -Profissionais de Magisterio	254675,63	641.319,53	532.503,58	660.613,14	681.450,24	696.113,38	541.764,51	571.862,55	588.840,92	557.199,39	652.895,71	1.338.204,64	7.717.443,18
19 - Transferencias do Fundeb - Outras Despesas Educação Básica	123195,01	310.227,54	257.589,64	319.560,46	329.640,03	336.733,13	262.069,44	276.628,85	284.841,86	269.535,82	315.827,26	647.333,94	3.733.183,00
22 - Transferencia de Convenios - Educacao	6981,63	17.581,05	14.597,99	18.109,97	18.681,18	19.083,16	14.851,85	15.676,93	16.142,42	15.274,99	17.898,39	36.685,38	211.564,96
23 - Transferencia de Convenio - Saude	10014,11	25.217,31	20.938,57	25.975,95	26.795,30	27.371,87	21.302,73	22.486,21	23.153,81	21.909,65	25.672,51	52.619,53	303.457,61
24 - Transferencias de Convenios - Outros	43037,04	108.375,02	89.986,54	111.635,41	115.156,58	117.634,55	91.551,45	96.637,68	99.506,84	94.159,77	110.331,22	226.139,95	1.304.152,21
28 - FEAS - Fundo Estadual de Assistencia Social	3423,69	8.621,46	7.158,62	8.880,83	9.160,95	9.358,06	7.283,10	7.687,72	7.915,98	7.490,60	8.777,08	17.989,89	103.747,97
29 - Transferências de Recursos do Fundo Nacional de Assistência	24841,53	62.555,64	51.941,50	64.437,58	66.470,07	67.900,32	52.844,79	55.780,64	57.436,77	54.350,33	63.684,77	130.531,20	752.775,14
30 - Transferências do Fundo de Investimento Econômico Social - FIES	17,49	44,04	36,57	45,37	46,80	47,81	37,21	39,27	40,44	38,27	44,84	91,90	530,00
42 - Royalties/Fundo Especial do Petróleo	7521,33	18.940,09	15.726,42	19.509,89	20.125,26	20.558,30	15.999,93	16.888,82	17.390,23	16.455,76	19.281,97	39.521,19	227.919,23
TOTAL GERAL DA DESPESA	1.290.052,02	3.248.586,51	2.697.382,54	3.346.317,64	3.451.866,88	3.526.142,89	2.744.292,92	2.896.753,62	2.982.757,54	2.822.477,84	3.307.224,75	6.778.638,38	39.092.493,29

PE DE SERRA - BA, 1 de janeiro de 2020



ESTADO DA BAHIA
PREFEITURA MUNICIPAL DE PÉ DE SERRA



✓ **Quadro III – Metas de Resultado Primário**

Resultado Primário – 1º Quadrimestre/2020

Resultado Primário – 2º Quadrimestre/2020

Resultado Primário – 3º Quadrimestre/2020



PREFEITURA MUNICIPAL DE PE DE SERRA

AV LUIZ VIANA FILHO,150 -

CNPJ: 13.232.913/0001-85 - CEP: - PE DE SERRA - BA

PROGRAMAÇÃO FINANCEIRA - RESULTADO PRIMÁRIO - ANEXO III - 1º Quadrimestre

Metas de Resultado Primário / 2020

RECEITA	Previsão	JANEIRO	FEVEREIRO	1º BIMESTRE	MARÇO	ABRIL	2º BIMESTRE	1º QUADRIMESTRE	ATÉ O QUADRIMESTRE
RECEITAS CORRENTES	40.886.665,19	1.349.259,96	3.397.681,80	4.746.941,76	2.821.179,85	3.499.898,51	6.321.078,36	11.068.020,12	11.068.020,12
IMPOSTOS, TAXAS E CONTRIBUICOES DE MELHORIA	1.086.337,83	35.849,12	90.274,64	126.123,76	74.957,33	92.990,52	167.947,85	294.071,61	294.071,61
RECEITA PATRIMONIAL	92.764,00	3.061,21	7.708,68	10.769,89	6.400,69	7.940,58	14.341,27	25.111,16	25.111,16
RECEITA DE SERVICOS	2.236,80	73,82	185,87	259,69	154,34	191,47	345,81	605,50	605,50
TRANSFERENCIAS CORRENTES	39.697.173,38	1.310.006,76	3.298.835,09	4.608.841,85	2.739.104,91	3.398.078,03	6.137.182,94	10.746.024,79	10.746.024,79
OUTRAS RECEITAS CORRENTES	8.153,18	269,05	677,52	946,57	562,58	697,91	1.260,49	2.207,06	2.207,06
RECEITAS DE CAPITAL	2.073.925,16	68.439,53	172.343,18	240.782,71	143.100,83	177.528,00	320.628,83	561.411,54	561.411,54
TRANSFERENCIAS DE CAPITAL	2.073.925,16	68.439,53	172.343,18	240.782,71	143.100,83	177.528,00	320.628,83	561.411,54	561.411,54
DEDUCAO DA RECEITA PARA FORMACAO FUNDEB	-3.868.097,06	-127.647,21	-321.438,87	-449.086,08	-266.898,70	-331.109,12	-598.007,82	-1.047.093,90	-1.047.093,90
RECEITA FISCAL	39.092.493,29	1.290.052,28	3.248.586,11	4.538.638,39	2.697.381,98	3.346.317,39	6.043.699,37	10.582.337,76	10.582.337,76
RECEITA TOTAL	39.092.493,29	1.290.052,28	3.248.586,11	4.538.638,39	2.697.381,98	3.346.317,39	6.043.699,37	10.582.337,76	10.582.337,76
DESPESA	ATUALIZADA	JANEIRO	FEVEREIRO	1º BIMESTRE	MARÇO	ABRIL	2º BIMESTRE	1º QUADRIMESTRE	ATÉ O QUADRIMESTRE
3.1 - PESSOAL E ENCARGOS SOCIAIS	18.535.226,47	611.662,42	1.540.277,39	2.151.939,81	1.278.930,67	1.566.615,45	1.378.303,71	5.017.485,93	5.017.485,93
3.2 - DESPESAS CORRENTES - Juros e Enc. da Div. Interna	1.075,90	35,50	89,41	124,91	74,24	92,10	99.447,28	291,25	291,25
3.3 - OUTRAS DESPESAS CORRENTES	15.285.113,85	504.408,63	1.270.193,14	1.774.601,77	1.054.673,12	1.308.405,83	1.154.046,16	4.137.680,72	4.137.680,72
4.4 - INVESTIMENTOS	3.861.339,50	127.424,13	320.877,38	448.301,51	266.432,61	330.530,73	365.805,65	1.045.264,85	1.045.264,85
4.5 - INVERSOES FINANCEIRAS	39.001,39	1.287,05	3.241,02	4.528,07	2.691,10	3.338,51	102.064,14	10.557,68	10.557,68
4.6 - AMORTIZACAO DA DIVIDA	840.736,18	27.744,29	69.865,17	97.609,46	58.010,80	71.967,02	157.383,84	227.587,28	227.587,28
9.9 - Reserva de Contingencia	530.000,00	17.490,00	44.043,00	61.533,00	36.570,00	45.368,00	135.943,04	143.471,00	143.471,00
DESPESA FISCAL	38.250.681,21	1.262.272,23	3.178.631,93	4.440.904,16	2.639.297,50	3.274.258,52	5.913.556,02	10.354.460,18	10.354.460,18
DESPESA TOTAL	39.092.493,29	1.290.052,02	3.248.586,51	4.538.638,53	2.697.382,54	3.346.317,64	6.043.700,18	10.582.338,71	10.582.338,71
RESULTADO PRIMÁRIO	841.812,08	27.780,05	69.954,18	97.734,23	58.084,48	72.058,87	130.143,35	227.877,58	227.877,58



PREFEITURA MUNICIPAL DE PE DE SERRA

AV LUIZ VIANA FILHO,150 -

CNPJ: 13.232.913/0001-85 - CEP: - PE DE SERRA - BA

PROGRAMAÇÃO FINANCEIRA - RESULTADO PRIMÁRIO - ANEXO III - 2º Quadrimestre

Metas de Resultado Primário / 2020

RECEITA	Previsão	MAIO	JUNHO	3º BIMESTRE	JULHO	AGOSTO	4º BIMESTRE	2º QUADRIMESTRE	ATÉ O QUADRIMESTRE
RECEITAS CORRENTES	40.886.665,19	3.610.292,48	3.687.977,11	7.298.269,59	2.870.243,78	3.029.701,86	5.899.945,64	13.198.215,23	24.266.235,35
IMPOSTOS, TAXAS E CONTRIBUICOES DE MELHORIA	1.086.337,83	95.923,59	97.987,62	193.911,21	76.260,89	80.497,62	156.758,51	350.669,72	644.741,33
RECEITA PATRIMONIAL	92.764,00	8.191,06	8.367,29	16.558,35	6.512,01	6.873,80	13.385,81	29.944,16	55.055,32
RECEITA DE SERVICOS	2.236,80	197,51	201,76	399,27	157,02	165,75	322,77	722,04	1.327,54
TRANSFERENCIAS CORRENTES	39.697.173,38	3.505.260,39	3.580.685,03	7.085.945,42	2.786.741,51	2.941.560,55	5.728.302,06	12.814.247,48	23.560.272,27
OUTRAS RECEITAS CORRENTES	8.153,18	719,93	735,41	1.455,34	572,35	604,14	1.176,49	2.631,83	4.838,89
RECEITAS DE CAPITAL	2.073.925,16	183.127,58	187.068,04	370.195,62	145.589,54	153.677,86	299.267,40	669.463,02	1.230.874,56
TRANSFERENCIAS DE CAPITAL	2.073.925,16	183.127,58	187.068,04	370.195,62	145.589,54	153.677,86	299.267,40	669.463,02	1.230.874,56
DEDUCAO DA RECEITA PARA FORMACAO FUNDEB	-3.868.097,06	-341.552,96	-348.902,36	-690.455,32	-271.540,41	-286.625,98	-558.166,39	-1.248.621,71	-2.295.715,61
RECEITA FISCAL	39.092.493,29	3.451.867,10	3.526.142,79	6.978.009,89	2.744.292,91	2.896.753,74	5.641.046,65	12.619.056,54	23.201.394,30
RECEITA TOTAL	39.092.493,29	3.451.867,10	3.526.142,79	6.978.009,89	2.744.292,91	2.896.753,74	5.641.046,65	12.619.056,54	23.201.394,30
DESPESA	ATUALIZADA	MAIO	JUNHO	3º BIMESTRE	JULHO	AGOSTO	4º BIMESTRE	2º QUADRIMESTRE	ATÉ O QUADRIMESTRE
3.1 - PESSOAL E ENCARGOS SOCIAIS	18.535.226,47	1.636.660,45	1.671.877,47	3.308.537,92	1.301.172,94	1.373.460,27	2.674.633,21	5.983.171,13	11.000.657,06
3.2 - DESPESAS CORRENTES - Juros e Enc. da Div. Interna	1.075,90	95,00	97,05	192,05	75,53	79,72	155,25	347,30	638,55
3.3 - OUTRAS DESPESAS CORRENTES	15.285.113,85	1.349.675,43	1.378.717,21	2.728.392,64	1.073.014,88	1.132.626,84	2.205.641,72	4.934.034,36	9.071.715,08
4.4 - INVESTIMENTOS	3.861.339,50	340.956,18	348.292,84	689.249,02	271.066,00	286.125,25	557.191,25	1.246.440,27	2.291.705,12
4.5 - INVERSOES FINANCEIRAS	39.001,39	3.443,81	3.517,92	6.961,73	2.737,89	2.889,99	5.627,88	12.589,61	23.147,29
4.6 - AMORTIZACAO DA DIVIDA	840.736,18	74.237,01	75.834,40	150.071,41	59.019,68	62.298,55	121.318,23	271.389,64	498.976,92
9.9 - Reserva de Contingencia	530.000,00	46.799,00	47.806,00	94.605,00	37.206,00	39.273,00	76.479,00	171.084,00	314.555,00
DESPESA FISCAL	38.250.681,21	3.377.534,87	3.450.211,44	6.827.746,31	2.685.197,71	2.834.375,35	5.519.573,06	12.347.319,37	22.701.779,55
DESPESA TOTAL	39.092.493,29	3.451.866,88	3.526.142,89	6.978.009,77	2.744.292,92	2.896.753,62	5.641.046,54	12.619.056,31	23.201.395,02
RESULTADO PRIMÁRIO	841.812,08	74.332,23	75.931,35	150.263,58	59.095,20	62.378,39	121.473,59	271.737,17	499.614,75



PREFEITURA MUNICIPAL DE PE DE SERRA

AV LUIZ VIANA FILHO,150 -

CNPJ: 13.232.913/0001-85 - CEP: - PE DE SERRA - BA

PROGRAMAÇÃO FINANCEIRA - RESULTADO PRIMÁRIO - ANEXO III - 3º Quadrimestre

Metas de Resultado Primário / 2020

RECEITA	Previsão	SETEMBRO	OUTUBRO	5º BIMESTRE	NOVEMBRO	DEZEMBRO	6º BIMESTRE	3º QUADRIMESTRE	ATÉ O QUADRIMESTRE
RECEITAS CORRENTES	40.886.665,19	3.119.652,58	2.952.017,24	6.071.669,82	3.459.011,89	7.089.747,71	10.548.759,60	16.620.429,42	40.886.664,77
IMPOSTOS, TAXAS E CONTRIBUICOES DE MELHORIA	1.086.337,83	82.887,59	78.433,61	161.321,20	91.904,19	188.370,95	280.275,14	441.596,34	1.086.337,67
RECEITA PATRIMONIAL	92.764,00	7.077,89	6.697,57	13.775,46	7.847,83	16.085,29	23.933,12	37.708,58	92.763,90
RECEITA DE SERVICOS	2.236,80	170,67	161,50	332,17	189,23	387,87	577,10	909,27	2.236,81
TRANSFERENCIAS CORRENTES	39.697.173,38	3.028.894,34	2.866.135,89	5.895.030,23	3.358.380,87	6.883.489,84	10.241.870,71	16.136.900,94	39.697.173,21
OUTRAS RECEITAS CORRENTES	8.153,18	622,09	588,67	1.210,76	689,77	1.413,76	2.103,53	3.314,29	8.153,18
RECEITAS DE CAPITAL	2.073.925,16	158.240,49	149.737,41	307.977,90	175.454,07	359.618,62	535.072,69	843.050,59	2.073.925,15
TRANSFERENCIAS DE CAPITAL	2.073.925,16	158.240,49	149.737,41	307.977,90	175.454,07	359.618,62	535.072,69	843.050,59	2.073.925,15
DEDUCAO DA RECEITA PARA FORMACAO FUNDEB	-3.868.097,06	-295.135,80	-279.276,61	-574.412,41	-327.241,01	-670.728,03	-997.969,04	-1.572.381,45	-3.868.097,06
RECEITA FISCAL	39.092.493,29	2.982.757,27	2.822.478,04	5.805.235,31	3.307.224,95	6.778.638,30	10.085.863,25	15.891.098,56	39.092.492,86
RECEITA TOTAL	39.092.493,29	3.451.867,10	3.526.142,79	6.978.009,89	2.744.292,91	2.896.753,74	5.641.046,65	12.619.056,54	23.201.394,30
DESPESA	ATUALIZADA	SETEMBRO	OUTUBRO	5º BIMESTRE	NOVEMBRO	DEZEMBRO	6º BIMESTRE	3º QUADRIMESTRE	ATÉ O QUADRIMESTRE
3.1 - PESSOAL E ENCARGOS SOCIAIS	18.535.226,47	1.414.237,81	1.338.243,31	2.752.481,12	1.568.080,18	3.214.008,29	4.782.088,47	7.534.569,59	18.535.226,65
3.2 - DESPESAS CORRENTES - Juros e Enc. da Div. Interna	1.075,90	82,09	77,68	159,77	91,02	186,56	277,58	437,35	1.075,90
3.3 - OUTRAS DESPESAS CORRENTES	15.285.113,85	1.166.254,36	1.103.585,12	2.269.839,48	1.293.120,56	2.650.438,82	3.943.559,38	6.213.398,86	15.285.113,94
4.4 - INVESTIMENTOS	3.861.339,50	294.620,29	278.788,69	573.408,98	326.669,20	669.556,21	996.225,41	1.569.634,39	3.861.339,51
4.5 - INVERSOES FINANCEIRAS	39.001,39	2.975,82	2.815,89	5.791,71	3.299,51	6.762,84	10.062,35	15.854,06	39.001,35
4.6 - AMORTIZACAO DA DIVIDA	840.736,18	64.148,17	60.701,15	124.849,32	71.126,28	145.783,66	216.909,94	341.759,26	840.736,18
9.9 - Reserva de Contingencia	530.000,00	40.439,00	38.266,00	78.705,00	44.838,00	91.902,00	136.740,00	215.445,00	530.000,00
DESPESA FISCAL	38.250.681,21	2.918.527,28	3.236.007,45	5.680.226,29	3.236.007,45	6.632.668,16	9.868.675,61	15.548.901,90	38.250.681,45
DESPESA TOTAL	39.092.493,29	2.982.757,54	2.822.477,84	5.805.235,38	3.307.224,75	6.778.638,38	10.085.863,13	15.891.098,51	39.092.493,29
RESULTADO PRIMÁRIO	841.812,08	64.229,99	-413.529,41	125.009,02	71.217,50	145.970,14	217.187,64	342.196,66	841.811,41

PE DE SERRA - BA, 1 de janeiro de 2020

LEI (Nº 590/2019)



**Estado da Bahia
PREFEITURA MUNICIPAL DE PÉ DE SERRA**



Lei Municipal nº 590, de 24 de dezembro de 2019.

Estima a Receita e fixa a Despesa do Orçamento Anual do Município de PÉ DE SERRA para o exercício financeiro de 2020, e determina outras providências.

O PREFEITO DO MUNICÍPIO DE PÉ DE SERRA, Estado da Bahia, no uso de suas atribuições legais e constitucionais, com fundamento no que dispõem a Constituição Federal em seu art. 165, § 5º, a Lei Orgânica Municipal e a Lei de Diretrizes Orçamentárias – LDO para 2020 faz saber que a Câmara Municipal aprovou e eu, sanciono a seguinte Lei:

**CAPÍTULO I
DO CONTEÚDO DA LEI ORÇAMENTÁRIA ANUAL**

Art 1º. Esta Lei estima a Receita e fixa a Despesa do Orçamento Anual do Município para o exercício financeiro de 2020, compreendendo:

- I – O Orçamento Fiscal, referente aos Poderes Legislativo e Executivo, seus órgãos e entidades da Administração Direta e Indireta;
- II – O Orçamento da Seguridade Social, abrangendo os órgãos, entidades e fundos a ela vinculados.

**CAPÍTULO II
DOS ORÇAMENTOS FISCAL E DA SEGURIDADE**

**Seção I
Da Estimativa da Receita**

Art 2º. A Receita total consolidada nos Orçamentos, Fiscal e da Seguridade Social, é estimada em R\$ 39.092.493,29 (Trinta e nove milhões, noventa e dois mil, quatrocentos e noventa e três reais e vinte e nove centavos).

- I- Orçamento Fiscal, em R\$ 30.350.997,35 (Trinta milhões, trezentos e cinquenta mil, novecentos e noventa e sete reais e trinta e cinco centavos);
- II- Orçamento da Seguridade Social, em R\$ 8.741.495,94 (Oito milhões, setecentos e quarenta e um mil, quatrocentos e noventa e cinco reais e noventa e quatro centavos).



Estado da Bahia
PREFEITURA MUNICIPAL DE PÉ DE SERRA



Seção II **Da Fixação da Despesa**

Art. 3º. A Despesa total consolidada, à conta dos recursos previstos neste capítulo, no mesmo valor da Receita total estimada, é fixada em R\$ 39.092.493,29 (Trinta e nove milhões, noventa e dois mil, quatrocentos e noventa e três reais e vinte e nove centavos).

Seção III **Dos Demonstrativos Consolidados**

Art. 4º. Integram esta Lei, na forma da legislação vigente, os Demonstrativos Consolidados constantes do seu Anexo I, indicando:

- I. Demonstrativos Consolidados da Lei nº 4.320/64
- II. Outros Demonstrativos Consolidados;
- III. Anexos Complementares e Explicativos.

§1º. Conforme permitido pela Lei que aprovou o PPA 2018/2021, ficam consignados de forma qualitativa às entregas criadas, passando a integrar esta Lei.

§1º. As Metas Fiscais, definidas na Lei de Diretrizes Orçamentárias - LDO para 2020 em obediência à Lei Complementar nº 101 de 04 de maio de 2000 ficam ajustadas na conformidade dos quadros correspondentes que igualmente integram os "Anexos Complementares e Explicativos" desta Lei.

Seção IV **Das Autorizações**

Art. 5º. Para cumprimento do disposto no artigo 167, incisos V e VII, da Constituição Federal Brasileira, e tendo em vista o que estabelecem a mesma Constituição no art. 165, § 8º, e a Lei Federal nº 4.320/64, em seu art. 7º, incisos I e II, fica o Chefe do Poder Executivo autorizado a:

I – abrir créditos suplementares destinados ao reforço de dotações orçamentárias nos limites e fontes de recursos abaixo indicados:

- a) decorrentes de superávit financeiro, até o limite do valor apurado em Balanço Patrimonial, conforme estabelecido no art. 43, §§ 1º, inciso I e 2º, da Lei nº 4.320/64;
- b) provenientes de excesso de arrecadação, até o limite do valor apurado na forma do art.43, §1º, inciso II, e §§ 3º e 4º da Lei nº 4.320/64;
- c) decorrentes de anulação parcial ou total de dotações, respeitado o limite de 100% (cem por cento) do total dos Orçamentos aprovados por esta Lei, conforme permitido pelo art.43, § 1º, inciso III, da Lei nº 4.320/64;
- d) provenientes de operações de crédito ou saldo de operações de crédito autorizadas em exercícios anteriores e não incluídos na estimativa da receita do exercício.

Av Luiz Viana Filho, nº 150, Centro, Pé de Serra/BA
CNPJ Nº. 13.232.913/0001-85



Estado da Bahia
PREFEITURA MUNICIPAL DE PÉ DE SERRA



II – promover eventuais e justificadas alterações da Modalidade de Despesa das Atividades e Projetos integrantes desta Lei, respeitada a conceituação estabelecida na Portaria Interministerial nº 163/2001.

III – efetuar operações de crédito por antecipação de receita nos limites fixados pelo Senado Federal, obedecido ao disposto no artigo 38 da Lei Complementar nº 101/2000.

CAPÍTULO III **DISPOSIÇÕES GERAIS**

Art 6º. Esta Lei vigorará de 1º de janeiro a 31 de dezembro de 2020.

Gabinete do Prefeito do Município de Pé de Serra – Ba, 24 de dezembro de 2019.

ANTÔNIO JOILSON CARNEIRO RIOS
Prefeito Municipal



Av Luiz Viana Filho, nº 150, Centro, Pé de Serra/BA
CNPJ Nº. 13.232.913/0001-85

<http://pmpedeserraba.imprensaoficial.org/>



PREFEITURA MUNICIPAL DE PE DE SERRA

AV LUIZ VIANA FILHO,150 -

CNPJ: 13.232.913/0001-85 - CEP: . . - PE DE SERRA - BA

Orçamento 2020

Anexo I - Sumário Geral da Receita por Fontes e da Despesa por Função de Governo (LDO)

Fonte de Recurso	Valor	Valor
RECEITAS CORRENTES		40.886.665,19
Impostos, Taxas e Contribuições de Melhoria	1.086.337,83	
Receita Patrimonial	92.764,00	
Receita de Serviços	2.236,80	
Transferências Correntes	39.697.173,38	
Outras Receitas Correntes	8.153,18	
Receitas de Capital		2.073.925,16
Transferências de Capital	2.073.925,16	
Dedução da Receita para formação Fundeb		-3.868.097,06
	TOTAL	39.092.493,29

CAMARA MUNICIPAL DE PE DE SERRA

Legislativa		1.446.000,00
	Total	1.446.000,00

PREFEITURA MUNICIPAL DE PE DE SERRA

Administração		5.153.278,43
Assistência Social		73.430,16
Educação		15.576.043,75
Cultura		1.085.498,54
Urbanismo		5.395.808,07
Saneamento		307.896,77
Agricultura		502.273,77
Transporte		71.063,20
Desporto e Lazer		283.134,82
Reserva de Contingência		530.000,00
	Total	28.978.427,51

FUNDO MUNICIPAL DE SAUDE

Saúde		7.078.048,68
	Total	7.078.048,68

FUNDO MUNICIPAL DE ASSISTENCIA SOCIAL

Assistência Social		1.590.017,10
	Total	1.590.017,10

Quant. Registros: 13

Total Geral 39.092.493,29

Funções	Valor R\$
Legislativa	1.446.000,00
Administração	5.153.278,43
Assistência Social	1.663.447,26
Saúde	7.078.048,68
Educação	15.576.043,75
Cultura	1.085.498,54
Urbanismo	5.395.808,07
Saneamento	307.896,77
Agricultura	502.273,77
Transporte	71.063,20
Desporto e Lazer	283.134,82
Reserva de Contingência	530.000,00



PREFEITURA MUNICIPAL DE PE DE SERRA

AV LUIZ VIANA FILHO,150 -

CNPJ: 13.232.913/0001-85 - CEP: . . - PE DE SERRA - BA

Orçamento 2020

Anexo I - Sumário Geral da Receita por Fontes e da Despesa por Função de Governo (LDO)

Total	39.092.493,29
--------------	----------------------



PREFEITURA MUNICIPAL DE PE DE SERRA

AV LUIZ VIANA FILHO,150 -
CNPJ: 13.232.913/0001-85 - CEP: - - PE DE SERRA - BA

Anexo II - RECEITA E DESPESA SEGUNDO AS CATEGORIAS ECONÔMICAS

ORÇAMENTO 2020
(Anexo 01, Lei nº 4.320/64)

RECEITA	Valor	Valor	DESPESA	Valor	Valor
1-RECEITA CORRENTE		40.886.665,19	3-DESPESA CORRENTE		33.821.416,22
11-Impostos, Taxas e Contribuicoes de Melhoria	1.086.337,83		31-PESSOAL E ENCARGOS SOCIAIS	18.535.226,47	
13-Receita Patrimonial	92.764,00		32-DESPESAS CORRENTES - Juros e Enc. da Div. Interna	1.075,90	
16-Receita de Servicos	2.236,80		33-OUTRAS DESPESAS CORRENTES	15.285.113,85	
17-Transferencias Correntes	39.697.173,38				
19-Outras Receitas Correntes	8.153,18				
Total		40.886.665,19	Total		33.821.416,22
2-RECEITA DE CAPITAL		2.073.925,16	4-DESPESA DE CAPITAL		4.741.077,07
24-Transferencias de Capital	2.073.925,16		44-INVESTIMENTOS	3.861.339,50	
			45-INVERSOES FINANCEIRAS	39.001,39	
			46-AMORTIZACAO DA DIVIDA	840.736,18	
Total		2.073.925,16	Total		4.741.077,07
7-8-RECEITA INTRA-ORÇAMENTÁRIA		0,00	8-DESPESA INTRA-ORÇAMENTÁRIA		0,00
Total		0,00	Total		0,00
9-REDUTORA		-3.868.097,06	9-RESERVA DE CONTINGÊNCIA		530.000,00
			99-Reserva de Contingencia	530.000,00	
Total		-3.868.097,06	Total		530.000,00
Total da RECEITA		39.092.493,29	Total da DESPESA		39.092.493,29



PREFEITURA MUNICIPAL DE PE DE SERRA

AV LUIZ VIANA FILHO,150 -

CNPJ: 13.232.913/0001-85 - CEP: . - PE DE SERRA - BA

EXERCÍCIO DE 2020
(Anexo 02, Lei nº 4.320/64)

Anexo III - RECEITA SEGUNDO SUA NATUREZA E FONTE DE RECURSOS

Desdobramento	Fontes	Categoria Econômica	Conta	Fonte de Recurso
		40.886.665,19	1.0.0.0.00.00.00.0000	RECEITAS CORRENTES
	1.086.337,83		1.1.0.0.00.00.00.0000	Impostos, Taxas e Contribuições de Melhoria
908.823,99			1.1.1.0.00.00.00.0000	Impostos
418.766,10			1.1.1.3.00.00.00.0000	Impostos sobre a Renda e Proventos de Qualquer Natureza
418.766,10			1.1.1.3.03.00.00.0000	Imposto sobre a Renda - Retido na Fonte
378.597,37			1.1.1.3.03.11.00.00	Imposto sobre a Renda - Retido na Fonte - Trabalho - Principal
219.586,47			1.1.1.3.03.11.00.00 00	Imposto sobre a Renda - Retido na Fonte - Trabalho - Principal
98.435,32			1.1.1.3.03.11.00.00 01	Imposto sobre a Renda - Retido na Fonte - Trabalho - Principal
60.575,58			1.1.1.3.03.11.00.00 02	Imposto sobre a Renda - Retido na Fonte - Trabalho - Principal
40.168,73			1.1.1.3.03.41.00.00	Imposto sobre a Renda - Retido na Fonte - Outros Rendimentos - Principal
23.297,87			1.1.1.3.03.41.00.00 00	Imposto sobre a Renda - Retido na Fonte - Outros Rendimentos - Principal
10.443,87			1.1.1.3.03.41.00.00 01	Imposto sobre a Renda - Retido na Fonte - Outros Rendimentos - Principal
6.426,99			1.1.1.3.03.41.00.00 02	Imposto sobre a Renda - Retido na Fonte - Outros Rendimentos - Principal
489.412,35			1.1.1.8.00.00.00.0000	Impostos Específicos de Estados/DF Municípios
166.439,63			1.1.1.8.01.00.00.0000	Impostos sobre o Patrimônio para Estados/DF/Municípios
84.402,22			1.1.1.8.01.11.00.0000	Imposto sobre a Propriedade Predial e Territorial Urbana - Principal
48.953,28			1.1.1.8.01.11.00.0000 00	Imposto sobre a Propriedade Predial e Territorial Urbana - Principal
21.944,58			1.1.1.8.01.11.00.0000 01	Imposto sobre a Propriedade Predial e Territorial Urbana - Principal
13.504,36			1.1.1.8.01.11.00.0000 02	Imposto sobre a Propriedade Predial e Territorial Urbana - Principal
107,59			1.1.1.8.01.12.00.0000	Imposto sobre a Propriedade Predial e Territorial Urbana - Multas e Juros
62,41			1.1.1.8.01.12.00.0000 00	Imposto sobre a Propriedade Predial e Territorial Urbana - Multas e Juros
27,97			1.1.1.8.01.12.00.0000 01	Imposto sobre a Propriedade Predial e Territorial Urbana - Multas e Juros
17,21			1.1.1.8.01.12.00.0000 02	Imposto sobre a Propriedade Predial e Territorial Urbana - Multas e Juros
12.534,25			1.1.1.8.01.13.00.0000	Imposto sobre a Propriedade Predial e Territorial Urbana - Dívida Ativa
7.269,86			1.1.1.8.01.13.00.0000 00	Imposto sobre a Propriedade Predial e Territorial Urbana - Dívida Ativa
3.258,91			1.1.1.8.01.13.00.0000 01	Imposto sobre a Propriedade Predial e Territorial Urbana - Dívida Ativa
2.005,48			1.1.1.8.01.13.00.0000 02	Imposto sobre a Propriedade Predial e Territorial Urbana - Dívida Ativa
107,59			1.1.1.8.01.14.00.0000	Imposto sobre a Propriedade Predial e Territorial Urbana - Dívida Ativa - Multas e Juros
107,59			1.1.1.8.01.14.00.0000 00	Imposto sobre a Propriedade Predial e Territorial Urbana - Dívida Ativa - Multas e Juros
68.750,03			1.1.1.8.01.41.00.0000	Imposto sobre Transmissão Inter Vivos de Bens Imóveis e de Direitos Reais sobre Imóveis - Principal
41.250,01			1.1.1.8.01.41.00.0000 00	Imposto sobre Transmissão Inter Vivos de Bens Imóveis e de Direitos Reais sobre Imóveis - Principal
17.187,51			1.1.1.8.01.41.00.0000 01	Imposto sobre Transmissão Inter Vivos de Bens Imóveis e de Direitos Reais sobre Imóveis - Principal
10.312,51			1.1.1.8.01.41.00.0000 02	Imposto sobre Transmissão Inter Vivos de Bens Imóveis e de Direitos Reais sobre Imóveis - Principal
537,95			1.1.1.8.01.43.00.0000	Imposto sobre Transmissão Inter Vivos de Bens Imóveis e de Direitos Reais sobre Imóveis - Dívida Ativa
537,95			1.1.1.8.01.43.00.0000 00	Imposto sobre Transmissão Inter Vivos de Bens Imóveis e de Direitos Reais sobre Imóveis - Dívida Ativa
322.972,72			1.1.1.8.02.00.00.0000	Impostos sobre a Produção, Circulação de Mercadorias e Serviços
296.981,13			1.1.1.8.02.31.00.00	Imposto sobre Serviços de Qualquer Natureza - Principal
172.248,79			1.1.1.8.02.31.00.00 00	Imposto sobre Serviços de Qualquer Natureza - Principal
77.214,98			1.1.1.8.02.31.00.00 01	Imposto sobre Serviços de Qualquer Natureza - Principal
47.517,36			1.1.1.8.02.31.00.00 02	Imposto sobre Serviços de Qualquer Natureza - Principal
107,59			1.1.1.8.02.32.00.0000	Imposto sobre Serviços de Qualquer Natureza - Multas e Juros



PREFEITURA MUNICIPAL DE PE DE SERRA

AV LUIZ VIANA FILHO,150 -

CNPJ: 13.232.913/0001-85 - CEP: - PE DE SERRA - BA

EXERCÍCIO DE 2020
(Anexo 02, Lei nº 4.320/64)

Anexo III - RECEITA SEGUNDO SUA NATUREZA E FONTE DE RECURSOS

Desdobramento	Fontes	Categoria Econômica	Conta	Fonte de Recurso
62,41			1.1.1.8.02.32.00.0000 00	Imposto sobre Servicos de Qualquer Natureza - Multas e Juros
27,97			1.1.1.8.02.32.00.0000 01	Imposto sobre Servicos de Qualquer Natureza - Multas e Juros
17,21			1.1.1.8.02.32.00.0000 02	Imposto sobre Servicos de Qualquer Natureza - Multas e Juros
537,96			1.1.1.8.02.33.00.0000	Imposto sobre Servicos de Qualquer Natureza - Divida Ativa
312,02			1.1.1.8.02.33.00.0000 00	Imposto sobre Servicos de Qualquer Natureza - Divida Ativa
139,87			1.1.1.8.02.33.00.0000 01	Imposto sobre Servicos de Qualquer Natureza - Divida Ativa
86,07			1.1.1.8.02.33.00.0000 02	Imposto sobre Servicos de Qualquer Natureza - Divida Ativa
107,59			1.1.1.8.02.34.00.0000	Imposto sobre Servicos de Qualquer Natureza - Divida Ativa - Multas e Juros
107,59			1.1.1.8.02.34.00.0000 00	Imposto sobre Servicos de Qualquer Natureza - Divida Ativa - Multas e Juros
25.238,45			1.1.1.8.02.35.00.0000	SNA Simples Nacional
14.638,30			1.1.1.8.02.35.00.0000 00	SNA Simples Nacional
6.562,00			1.1.1.8.02.35.00.0000 01	SNA Simples Nacional
4.038,15			1.1.1.8.02.35.00.0000 02	SNA Simples Nacional
645,54			1.1.1.9.00.00.00.0000	Outros Impostos
645,54			1.1.1.9.01.00.00.0000	Outros Impostos
107,59			1.1.1.9.01.13.00.0000	Outros Impostos - Divida Ativa
107,59			1.1.1.9.01.13.00.0000 00	Outros Impostos - Divida Ativa
537,95			1.1.1.9.01.14.00.0000	Outros Impostos - Divida Ativa - Multas e Juros
537,95			1.1.1.9.01.14.00.0000 00	Outros Impostos - Divida Ativa - Multas e Juros
175.699,87			1.1.2.0.00.00.00.0000	Taxas
151.550,21			1.1.2.1.00.00.00.0000	Taxas pelo Exercicio do Poder de Policia
151.012,26			1.1.2.1.01.00.00.0000	Taxas de Inspecao, Controle e Fiscalizacao
150.474,31			1.1.2.1.01.11.00.0000	Taxas de Inspecao, Controle e Fiscalizacao - Principal
149.677,06			1.1.2.1.01.11.00.0000 00	Taxas de Inspecao, Controle e Fiscalizacao - Principal
797,25			1.1.2.1.01.11.00.0000 02	Taxas de Inspecao, Controle e Fiscalizacao - Principal
537,95			1.1.2.1.01.14.00.0000	Taxas de Inspecao, Controle e Fiscalizacao - Divida Ativa - Multas e Juros
537,95			1.1.2.1.01.14.00.0000 00	Taxas de Inspecao, Controle e Fiscalizacao - Divida Ativa - Multas e Juros
537,95			1.1.2.1.04.00.00.0000	Taxa de Controle e Fiscalizacao Ambiental
537,95			1.1.2.1.04.11.00.0000	Taxa de Controle e Fiscalizacao Ambiental - Principal
537,95			1.1.2.1.04.11.00.0000 00	Taxa de Controle e Fiscalizacao Ambiental - Principal
24.149,66			1.1.2.2.00.00.00.0000	Taxas pela Prestacao de Servicos
23.611,71			1.1.2.2.01.00.00.0000	Taxas pela Prestacao de Servicos
23.396,53			1.1.2.2.01.11.00.0000	Taxas pela Prestacao de Servicos - Principal
215,18			1.1.2.2.01.11.01.0000	Taxa de publicidade Comercial
215,18			1.1.2.2.01.11.01.0000 00	Taxa de publicidade Comercial
13.292,75			1.1.2.2.01.11.02.0000	Taxa de Licenca p/Execucao de Obras
13.292,75			1.1.2.2.01.11.02.0000 00	Taxa de Licenca p/Execucao de Obras
9.888,60			1.1.2.2.01.11.99.0000	Outras taxas
9.888,60			1.1.2.2.01.11.99.0000 00	Outras taxas
215,18			1.1.2.2.01.12.00.0000	Taxas pela Prestacao de Servicos - Multas e Juros
215,18			1.1.2.2.01.12.00.0000 00	Taxas pela Prestacao de Servicos - Multas e Juros
537,95			1.1.2.2.02.11.00.0000	Taxa de Cemiterios
537,95			1.1.2.2.02.11.00.0000 00	Taxa de Cemiterios
1.813,97			1.1.3.0.00.00.00.0000	Contribuicao de Melhoria
107,59			1.1.3.0.00.14.00.0000	Contribuicao de Melhoria - Divida Ativa - Multas e Juros
107,59			1.1.3.0.00.14.00.0000 00	Contribuicao de Melhoria - Divida Ativa - Multas e Juros
1.706,38			1.1.3.8.00.00.00.0000	Contribuicao de Melhoria - Especifica E/M
1.706,38			1.1.3.8.99.00.00.0000	Outras Contribuicoes de Melhoria
1.706,38			1.1.3.8.99.11.00.0000	Outras Contribuicoes de Melhoria - Principal
1.706,38			1.1.3.8.99.11.00.0000 00	Outras Contribuicoes de Melhoria - Principal
92.764,00	92.764,00		1.3.0.0.00.00.00.0000	Receita Patrimonial
92.764,00			1.3.2.0.00.00.00.0000	Valores Mobiliarios
92.764,00			1.3.2.1.00.00.00.0000	Juros e Correcoes Monetarias
92.764,00			1.3.2.1.00.11.00.0000	Remuneracao de Depositos Bancarios - Principal



PREFEITURA MUNICIPAL DE PE DE SERRA

AV LUIZ VIANA FILHO,150 -

CNPJ: 13.232.913/0001-85 - CEP: . . - PE DE SERRA - BA

EXERCÍCIO DE 2020
(Anexo 02, Lei nº 4.320/64)

Anexo III - RECEITA SEGUNDO SUA NATUREZA E FONTE DE RECURSOS

Desdobramento	Fontes	Categoria Econômica	Conta	Fonte de Recurso
22.571,30			1.3.2.1.00.11.01.0100	Remuneracao de Depositos Bancarios Vinculados a Educacao - FUNDEB
22.571,30			1.3.2.1.00.11.01.0100 18	Remuneracao de Depositos Bancarios Vinculados a Educacao - FUNDEB
24,82			1.3.2.1.00.11.01.0200	Remuneracao de Depositos Bancarios Vinculados a Educacao - 25%
24,82			1.3.2.1.00.11.01.0200 01	Remuneracao de Depositos Bancarios Vinculados a Educacao - 25%
1.841,93			1.3.2.1.00.11.01.0300	Remuneracao de Depositos Bancarios Vinculados a Educacao - QSE
1.841,93			1.3.2.1.00.11.01.0300 04	Remuneracao de Depositos Bancarios Vinculados a Educacao - QSE
8.966,67			1.3.2.1.00.11.01.0400	Remuneracao de Depositos Bancarios Vinculados a Educacao - CONVENIO
8.966,67			1.3.2.1.00.11.01.0400 22	Remuneracao de Depositos Bancarios Vinculados a Educacao - CONVENIO
3.408,46			1.3.2.1.00.11.01.05	Remuneracao de Depositos Bancarios Vinculados a Educacao - FNDE
3.408,46			1.3.2.1.00.11.01.05 15	Remuneracao de Depositos Bancarios Vinculados a Educacao - FNDE
2.200,28			1.3.2.1.00.11.02.0100	Remuneracao de Depositos Bancarios Vinculados - SAUDE 15%
2.200,28			1.3.2.1.00.11.02.0100 02	Remuneracao de Depositos Bancarios Vinculados - SAUDE 15%
29.153,67			1.3.2.1.00.11.02.0200	Remuneracao de Depositos Bancarios - Transferencias SUS
15.544,60			1.3.2.1.00.11.02.0200 00	Remuneracao de Depositos Bancarios - Transferencias SUS
6.255,28			1.3.2.1.00.11.02.0200 14	Remuneracao de Depositos Bancarios - Transferencias SUS
7.353,79			1.3.2.1.00.11.02.0200 23	Remuneracao de Depositos Bancarios - Transferencias SUS
6.489,81			1.3.2.1.00.11.03.0100	Remuneracao de Depositos Bancarios - Transferencias FNAS
1.508,41			1.3.2.1.00.11.03.0100 24	Remuneracao de Depositos Bancarios - Transferencias FNAS
4.981,40			1.3.2.1.00.11.03.0100 29	Remuneracao de Depositos Bancarios - Transferencias FNAS
107,59			1.3.2.1.00.11.03.0200	Remuneracao Depositos Bancarios - Transferencias FEAS
107,59			1.3.2.1.00.11.03.0200 28	Remuneracao Depositos Bancarios - Transferencias FEAS
1.075,89			1.3.2.1.00.11.04.0100	Remuneracao de Depositos Bancarios - Recursos Vinculados - Royalties
1.075,89			1.3.2.1.00.11.04.0100 42	Remuneracao de Depositos Bancarios - Recursos Vinculados - Royalties
107,59			1.3.2.1.00.11.04.0200	Remuneracao de Depositos Bancarios - Recursos Vinculados - CIDE
107,59			1.3.2.1.00.11.04.0200 16	Remuneracao de Depositos Bancarios - Recursos Vinculados - CIDE
106,00			1.3.2.1.00.11.04.0300	Remuneracao de Depositos Bancarios - Recursos Vinculados - FIES
106,00			1.3.2.1.00.11.04.0300 30	Remuneracao de Depositos Bancarios - Recursos Vinculados - FIES
107,59			1.3.2.1.00.11.04.0500	Remuneracao de Depositos Bancarios - Recursos Vinculados - FCBA
107,59			1.3.2.1.00.11.04.0500 10	Remuneracao de Depositos Bancarios - Recursos Vinculados - FCBA
322,94			1.3.2.1.00.11.04.0600	Remuneracao de Depositos Bancarios - Recursos Nao Vinculados
322,94			1.3.2.1.00.11.04.0600 00	Remuneracao de Depositos Bancarios - Recursos Nao Vinculados
16.279,46			1.3.2.1.00.11.05.0400	Remuneracao de Depositos Bancarios - Outros Rec. Vinculados
16.152,49			1.3.2.1.00.11.05.0400 00	Remuneracao de Depositos Bancarios - Outros Rec. Vinculados
126,97			1.3.2.1.00.11.05.0400 24	Remuneracao de Depositos Bancarios - Outros Rec. Vinculados
	2.236,80		1.6.0.00.00.00.0000	Receita de Servicos
1.099,57			1.6.1.0.00.00.00.0000	Servicos Administrativos e Comerciais Gerais
1.099,57			1.6.1.0.01.00.00.0000	Servicos Administrativos e Comerciais Gerais



PREFEITURA MUNICIPAL DE PE DE SERRA

AV LUIZ VIANA FILHO,150 -

CNPJ: 13.232.913/0001-85 - CEP: - - PE DE SERRA - BA

EXERCÍCIO DE 2020
(Anexo 02, Lei nº 4.320/64)

Anexo III - RECEITA SEGUNDO SUA NATUREZA E FONTE DE RECURSOS

Desdobramento	Fontes	Categoria Econômica	Conta	Fonte de Recurso
1.099,57			1.6.1.0.01.11.00.0000	Serviços Administrativos e Comerciais Gerais - Principal
1.099,57			1.6.1.0.01.11.00.0000 00	Serviços Administrativos e Comerciais Gerais - Principal
1.137,23			1.6.9.0.00.00.00.0000	Outros Serviços
1.137,23			1.6.9.0.99.00.00.0000	Outros Serviços
1.137,23			1.6.9.0.99.11.00.0000	Outros Serviços - Principal
1.137,23			1.6.9.0.99.11.00.0000 00	Outros Serviços - Principal
	39.697.173,38		1.7.0.0.00.00.00.0000	Transferências Correntes
26.249.622,68			1.7.1.0.00.00.00.0000	Transferências da União e de suas Entidades
26.249.622,68			1.7.1.8.00.00.00.0000	Transferências da União - Específica E/M
17.217.540,57			1.7.1.8.01.00.00.0000	Participação na Receita da União
15.897.106,02			1.7.1.8.01.21.00.00	Cota-Parte do Fundo de Participação dos Municípios - Cota Mensal - Principal
9.220.321,49			1.7.1.8.01.21.00.00 00	Cota-Parte do Fundo de Participação dos Municípios - Cota Mensal - Principal
4.133.247,57			1.7.1.8.01.21.00.00 01	Cota-Parte do Fundo de Participação dos Municípios - Cota Mensal - Principal
2.543.536,96			1.7.1.8.01.21.00.00 02	Cota-Parte do Fundo de Participação dos Municípios - Cota Mensal - Principal
640.510,26			1.7.1.8.01.31.00.0000	Cota-Parte do Fundo de Participação dos Municípios - 1% Cota entregue no mês de dezembro - Principal
473.977,59			1.7.1.8.01.31.00.0000 00	Cota-Parte do Fundo de Participação dos Municípios - 1% Cota entregue no mês de dezembro - Principal
166.532,67			1.7.1.8.01.31.00.0000 01	Cota-Parte do Fundo de Participação dos Municípios - 1% Cota entregue no mês de dezembro - Principal
676.783,72			1.7.1.8.01.41.00.0000	Cota-Parte do Fundo de Participação dos Municípios - 1% Cota entregue no mês de julho - Principal
500.819,96			1.7.1.8.01.41.00.0000 00	Cota-Parte do Fundo de Participação dos Municípios - 1% Cota entregue no mês de julho - Principal
175.963,76			1.7.1.8.01.41.00.0000 01	Cota-Parte do Fundo de Participação dos Municípios - 1% Cota entregue no mês de julho - Principal
3.140,57			1.7.1.8.01.51.00.00	Cota-Parte do Imposto Sobre a Propriedade Territorial Rural - Principal
1.821,53			1.7.1.8.01.51.00.00 00	Cota-Parte do Imposto Sobre a Propriedade Territorial Rural - Principal
816,55			1.7.1.8.01.51.00.00 01	Cota-Parte do Imposto Sobre a Propriedade Territorial Rural - Principal
502,49			1.7.1.8.01.51.00.00 02	Cota-Parte do Imposto Sobre a Propriedade Territorial Rural - Principal
226.843,34			1.7.1.8.02.00.00.0000	Transferência da Compensação Financeira pela Exploração de Recursos Naturais
23.228,80			1.7.1.8.02.51.00.0000	Cota-parte Royalties pela Participação Especial - Lei nº 9.478/97, artigo 50 - Principal
23.228,80			1.7.1.8.02.51.00.0000 42	Cota-parte Royalties pela Participação Especial - Lei nº 9.478/97, artigo 50 - Principal
203.614,54			1.7.1.8.02.61.00.0000	Cota-Parte do Fundo Especial do Petróleo - FEP - Principal
203.614,54			1.7.1.8.02.61.00.0000 42	Cota-Parte do Fundo Especial do Petróleo - FEP - Principal
2.396.664,21			1.7.1.8.03.00.00.0000	Transferência de Recursos do Sistema Único de Saúde - SUS - Repasses Fundo a Fundo
2.006.987,19			1.7.1.8.03.11.00.00	Transferência de Recursos do - SUS - Repasses Atenção Básica
265.000,00			1.7.1.8.03.11.10.00	Atenção Básica - PAB Fixo
265.000,00			1.7.1.8.03.11.10.00 14	Atenção Básica - PAB Fixo
1.182.021,94			1.7.1.8.03.11.20.00	Atenção Básica: PAB - Variável
1.182.021,94			1.7.1.8.03.11.20.00 14	Atenção Básica: PAB - Variável
559.965,25			1.7.1.8.03.11.30.00	Agentes Comunitários de Saúde - ACS
559.965,25			1.7.1.8.03.11.30.00 14	Agentes Comunitários de Saúde - ACS
23.881,76			1.7.1.8.03.12.00.00	Atenção de Média e Alta Complexidade Ambulatorial e Hospitalar
23.881,76			1.7.1.8.03.12.10.00	MAC Teto de Alta e Média Complexidade
23.881,76			1.7.1.8.03.12.10.00 14	MAC Teto de Alta e Média Complexidade
194.444,19			1.7.1.8.03.13.00.00	Vigilância em Saúde
194.444,19			1.7.1.8.03.13.10.00	Vigilância Epidemiológica e Ambiental
194.444,19			1.7.1.8.03.13.10.00 14	Vigilância Epidemiológica e Ambiental
171.351,07			1.7.1.8.03.14.00.00	Assistência Farmacêutica
171.351,07			1.7.1.8.03.14.10.00	Assistência Farmacêutica Básica
171.351,07			1.7.1.8.03.14.10.00 14	Assistência Farmacêutica Básica



PREFEITURA MUNICIPAL DE PE DE SERRA

AV LUIZ VIANA FILHO,150 -

CNPJ: 13.232.913/0001-85 - CEP: . . - PE DE SERRA - BA

EXERCÍCIO DE 2020
(Anexo 02, Lei nº 4.320/64)

Anexo III - RECEITA SEGUNDO SUA NATUREZA E FONTE DE RECURSOS

Desdobramento	Fontes	Categoria Econômica	Conta	Fonte de Recurso
558.147,52			1.7.1.8.04.61.00.00	Transfêrências de Recursos do SUS - Bloco de Investimento Principal
501.124,82			1.7.1.8.04.61.10.00	Estruturação Rede de Serviços
501.124,82			1.7.1.8.04.61.10.00	14 Estruturação Rede de Serviços
57.022,70			1.7.1.8.04.61.20.00	Investimento Unidades Básicas de Saúde - UBS
57.022,70			1.7.1.8.04.61.20.00	14 Investimento Unidades Básicas de Saúde - UBS
1.308.359,40			1.7.1.8.05.00.00.0000	Transferencias de Recursos do Fundo Nacional do Desenvolvimento da Educacao - FNDE
535.033,68			1.7.1.8.05.11.00.0000	Transferencias do Salario-Educacao - Principal
535.033,68			1.7.1.8.05.11.00.0000	04 Transferencias do Salario-Educacao - Principal
16.639,87			1.7.1.8.05.21.00.0000	Transferencias Diretas do FNDE referentes ao Programa Dinheiro Direto na Escola - PDDE - Principal
16.639,87			1.7.1.8.05.21.00.0000	15 Transferencias Diretas do FNDE referentes ao Programa Dinheiro Direto na Escola - PDDE - Principal
428.199,59			1.7.1.8.05.31.00.0000	Transferencias Diretas do FNDE referentes ao Programa Nacional de Alimentacao Escolar - PNAE - Principal
428.199,59			1.7.1.8.05.31.00.0000	15 Transferencias Diretas do FNDE referentes ao Programa Nacional de Alimentacao Escolar - PNAE - Principal
203.681,86			1.7.1.8.05.41.00.0000	Transferencias Diretas do FNDE referentes ao Programa Nacional de Apoio ao Transporte do Escolar - PNATE - Principal
203.681,86			1.7.1.8.05.41.00.0000	15 Transferencias Diretas do FNDE referentes ao Programa Nacional de Apoio ao Transporte do Escolar - PNATE - Principal
118.349,00			1.7.1.8.05.51.00.00	Transferencias Diretas do FNDE referentes ao Programa Brasil Carinhoso
118.349,00			1.7.1.8.05.51.00.00	15 Transferencias Diretas do FNDE referentes ao Programa Brasil Carinhoso
6.455,40			1.7.1.8.05.91.00.0000	Outras Transferencias Diretas do Fundo Nacional do Desenvolvimento da Educacao - FNDE - Principal
6.455,40			1.7.1.8.05.91.00.0000	15 Outras Transferencias Diretas do Fundo Nacional do Desenvolvimento da Educacao - FNDE - Principal
8.808,39			1.7.1.8.06.00.00.0000	Transferencia Financeira do ICMS - Desoneracao - L.C. N? 87/96
8.808,39			1.7.1.8.06.11.00.00	Transferencia Financeira do ICMS - Desoneracao - L.C. N? 87/96 - Principal
5.285,03			1.7.1.8.06.11.00.00	00 Transferencia Financeira do ICMS - Desoneracao - L.C. N? 87/96 - Principal
2.202,10			1.7.1.8.06.11.00.00	01 Transferencia Financeira do ICMS - Desoneracao - L.C. N? 87/96 - Principal
1.321,26			1.7.1.8.06.11.00.00	02 Transferencia Financeira do ICMS - Desoneracao - L.C. N? 87/96 - Principal
2.902.509,23			1.7.1.8.09.00.00.00	Transferência de Recursos da Complementação da União para o FUNDEB
2.902.509,23			1.7.1.8.09.10.00.00	Transferência de Recursos da Complementação da União para o FUNDEB
1.963.547,49			1.7.1.8.09.10.00.00	18 Transferência de Recursos da Complementação da União para o FUNDEB
938.961,74			1.7.1.8.09.10.00.00	19 Transferência de Recursos da Complementação da União para o FUNDEB
120.053,23			1.7.1.8.10.00.00.0000	Transferencias de Convenios da Uniao e de Suas Entidades
10.759,00			1.7.1.8.10.11.00.0000	Transferencias de Convenios da Uniao para o Sistema Unico de Saude - SUS - Principal
10.759,00			1.7.1.8.10.11.00.0000	23 Transferencias de Convenios da Uniao para o Sistema Unico de Saude - SUS - Principal
10.759,00			1.7.1.8.10.21.00.0000	Transferencias de Convenios da Uniao Destinadas a Programas de Educacao - Principal
10.759,00			1.7.1.8.10.21.00.0000	22 Transferencias de Convenios da Uniao Destinadas a Programas de Educacao - Principal
98.535,23			1.7.1.8.10.91.00.0000	Outras Transferencias de Convenios da Uniao - Principal
98.535,23			1.7.1.8.10.91.00.0000	24 Outras Transferencias de Convenios da Uniao - Principal
559.580,08			1.7.1.8.12.11.00.00	Bloco da Proteção Social Básica
56.433,81			1.7.1.8.12.11.10.00	Piso Básico Fixo
56.433,81			1.7.1.8.12.11.10.00	29 Piso Básico Fixo
503.146,27			1.7.1.8.12.11.20.00	Serviço de Convivência e Fortalecimento de Vínculos - SCFV
503.146,27			1.7.1.8.12.11.20.00	29 Serviço de Convivência e Fortalecimento de Vínculos - SCFV
24.334,71			1.7.1.8.12.13.00.00	Bloco Gestão do SUAS
24.334,71			1.7.1.8.12.13.10.00	Índice de Gestão Descentralizadan do SUAS - IGDSUAS
24.334,71			1.7.1.8.12.13.10.00	29 Índice de Gestão Descentralizadan do SUAS - IGDSUAS
106.730,36			1.7.1.8.12.14.00.00	Bloco da Gestão do Programa Bolsa Família e Cadastro Único

Página: 5 de 8



PREFEITURA MUNICIPAL DE PE DE SERRA

AV LUIZ VIANA FILHO,150 -

CNPJ: 13.232.913/0001-85 - CEP: . . - PE DE SERRA - BA

EXERCÍCIO DE 2020
(Anexo 02, Lei nº 4.320/64)

Anexo III - RECEITA SEGUNDO SUA NATUREZA E FONTE DE RECURSOS

Desdobramento	Fontes	Categoria Econômica	Conta	Fonte de Recurso	
106.730,36			1.7.1.8.12.14.10.00	Índice de Gestão do Programa do Cadastro Único e do Bolsa Família - IGDBF	
106.730,36			1.7.1.8.12.14.10.00	Índice de Gestão do Programa do Cadastro Único e do Bolsa Família - IGDBF	29
57.148,59			1.7.1.8.12.15.00.00	Programas	
57.148,59			1.7.1.8.12.15.10.00	Programa 1ª Infância no SUAS (Criança Feliz)	
57.148,59			1.7.1.8.12.15.10.00	Programa 1ª Infância no SUAS (Criança Feliz)	29
762.903,05			1.7.1.8.99.00.00.0000	Outras Transferências da União	
747.840,45			1.7.1.8.99.10.00.00	Outras Transferências da União	
747.840,45			1.7.1.8.99.10.01.00	Outras Transferências da União	
747.840,45			1.7.1.8.99.10.01.00	Outras Transferências da União	00
15.062,60			1.7.1.8.99.11.00.0000	Outras Transferências da União - Principal	
15.062,60			1.7.1.8.99.11.01.0100	Auxílio Financeiro para Fomentar as Exportações - FEX	
15.062,60			1.7.1.8.99.11.01.0100	Auxílio Financeiro para Fomentar as Exportações - FEX	00
4.922.005,05			1.7.2.0.00.00.00.0000	Transferências dos Estados e do Distrito Federal e de suas Entidades	
4.922.005,05			1.7.2.8.00.00.00.0000	Transferências dos Estados - Específica E/M	
4.234.738,39			1.7.2.8.01.00.00.0000	Participação na Receita dos Estados	
3.227.700,00			1.7.2.8.01.11.00.00	Cota-Parte do ICMS - Principal	
1.872.066,00			1.7.2.8.01.11.00.00	Cota-Parte do ICMS - Principal	00
839.202,00			1.7.2.8.01.11.00.00	Cota-Parte do ICMS - Principal	01
516.432,00			1.7.2.8.01.11.00.00	Cota-Parte do ICMS - Principal	02
200.589,72			1.7.2.8.01.21.00.00	Cota-Parte do IPVA - Principal	
116.342,04			1.7.2.8.01.21.00.00	Cota-Parte do IPVA - Principal	00
52.153,33			1.7.2.8.01.21.00.00	Cota-Parte do IPVA - Principal	01
32.094,35			1.7.2.8.01.21.00.00	Cota-Parte do IPVA - Principal	02
21.811,70			1.7.2.8.01.31.00.00	Cota-Parte do IPI - Municípios - Principal	
12.650,79			1.7.2.8.01.31.00.00	Cota-Parte do IPI - Municípios - Principal	00
5.671,04			1.7.2.8.01.31.00.00	Cota-Parte do IPI - Municípios - Principal	01
3.489,87			1.7.2.8.01.31.00.00	Cota-Parte do IPI - Municípios - Principal	02
57.057,25			1.7.2.8.01.41.00.0000	Cota-Parte da Contribuição de Intervenção no Domínio Econômico - Principal	
57.057,25			1.7.2.8.01.41.00.0000	Cota-Parte da Contribuição de Intervenção no Domínio Econômico - Principal	16
702.527,20			1.7.2.8.01.90.00.0000	Outras Transferências dos Estados - Principal	
379.757,20			1.7.2.8.01.90.00.01	Outras Transferências dos Estados - convenio	
379.757,20			1.7.2.8.01.90.00.01	Outras Transferências dos Estados - convenio	24
322.770,00			1.7.2.8.01.90.00.02	Outras Transferências dos Estados	
322.770,00			1.7.2.8.01.90.00.02	Outras Transferências dos Estados	00
25.052,52			1.7.2.8.01.91.00.0000	Outras Transferências dos Estados - Principal	
424,00			1.7.2.8.01.91.01.0100	Fundo de Investimento Econômico - FIES	
424,00			1.7.2.8.01.91.01.0100	Fundo de Investimento Econômico - FIES	30
24.628,52			1.7.2.8.01.91.01.0200	FCBA-Fundo de cultura da Bahia	
24.628,52			1.7.2.8.01.91.01.0200	FCBA-Fundo de cultura da Bahia	10
107,59			1.7.2.8.02.00.00.0000	Transferência da Cota-parte da Compensação Financeira (25%)	
107,59			1.7.2.8.02.91.00.0000	Outras Transferências Decorrentes de Compensações Financeiras - Principal	
107,59			1.7.2.8.02.91.01.0100	REN - Fundo de Rendimentos	
107,59			1.7.2.8.02.91.01.0100	REN - Fundo de Rendimentos	00
515.898,37			1.7.2.8.03.00.00.00	Transferência de Recursos do Estado para Programas de Saúde - Repasse Fundo a Fundo	
515.898,37			1.7.2.8.03.11.00.0000	Transferência de Recursos do Estado para Programas de Saúde - Repasse Fundo a Fundo - Principal	
119.445,35			1.7.2.8.03.11.10.00	PSF - Incentivo Estadual	
119.445,35			1.7.2.8.03.11.10.00	PSF - Incentivo Estadual	14
356.338,08			1.7.2.8.03.11.20.00	HPP/SIS	
356.338,08			1.7.2.8.03.11.20.00	HPP/SIS	14
40.114,94			1.7.2.8.03.11.50.00	SIA/SUS	
40.114,94			1.7.2.8.03.11.50.00	SIA/SUS	14
103.640,38			1.7.2.8.07.00.00.00	Transferência de Estado Destinado a Assistência Social	
21.388,18			1.7.2.8.07.11.00.00	Benefícios Eventuais	
21.388,18			1.7.2.8.07.11.10.00	Benefício Eventual	
21.388,18			1.7.2.8.07.11.10.00	Benefício Eventual	28



PREFEITURA MUNICIPAL DE PE DE SERRA

AV LUIZ VIANA FILHO,150 -

CNPJ: 13.232.913/0001-85 - CEP: . . - PE DE SERRA - BA

EXERCÍCIO DE 2020
(Anexo 02, Lei nº 4.320/64)

Anexo III - RECEITA SEGUNDO SUA NATUREZA E FONTE DE RECURSOS

Desdobramento	Fontes	Categoria Econômica	Conta	Fonte de Recurso
64.618,55			1.7.2.8.07.12.00.00	Bloco de Proteção Básica
26.599,40			1.7.2.8.07.12.10.00	Piso Básico Fixo - PBF
26.599,40			1.7.2.8.07.12.10.00 28	Piso Básico Fixo - PBF
38.019,15			1.7.2.8.07.12.20.00	Serviço de Convivência e Fortalecimento de Vínculos - SCFV
38.019,15			1.7.2.8.07.12.20.00 28	Serviço de Convivência e Fortalecimento de Vínculos - SCFV
17.633,65			1.7.2.8.07.13.00.00	Bloco da Proteção Social Especial
17.633,65			1.7.2.8.07.13.10.00	Piso Fixo de Média Complexidade - PFMC
17.633,65			1.7.2.8.07.13.10.00 28	Piso Fixo de Média Complexidade - PFMC
10.759,00			1.7.2.8.10.00.00.0000	Transferencia de Convenios dos Estados e do Distrito Federal e de Suas Entidades
10.759,00			1.7.2.8.10.11.00.0000	Transferencias de Convenio dos Estados para o Sistema Unico de Saude - SUS - Principal
10.759,00			1.7.2.8.10.11.00.0000 23	Transferencias de Convenio dos Estados para o Sistema Unico de Saude - SUS - Principal
56.861,32			1.7.2.8.99.00.00.0000	Outras Transferencias dos Estados
56.861,32			1.7.2.8.99.11.00.0000	Outras Transferencias dos Estados - Principal
56.861,32			1.7.2.8.99.11.01.0100	PETE - BA
56.861,32			1.7.2.8.99.11.01.0100 22	PETE - BA
8.525.545,65			1.7.5.0.00.00.00.0000	Transferencias de Outras Instituicoes Publicas
8.525.545,65			1.7.5.8.00.00.00.0000	Transferencias de Outras Instituicoes Publicas - Especificas E/M
8.525.545,65			1.7.5.8.01.00.00.0000	Transferencias de Recursos do Fundo de Manutencao e Desenvolvimento da Educacao Basica e de Valorizacao dos Profissionais da Educacao - FUNDEB
8.525.545,65			1.7.5.8.01.10.00.0000	Transferencias de Recursos do Fundo de Manutencao e Desenvolvimento da Educacao Basica e de Valorizacao dos Profissionais da Educacao - FUNDEB - Princ
5.731.324,39			1.7.5.8.01.10.00.0000 18	Transferencias de Recursos do Fundo de Manutencao e Desenvolvimento da Educacao Basica e de Valorizacao dos Profissionais da Educacao - FUNDEB - Princ
2.794.221,26			1.7.5.8.01.10.00.0000 19	Transferencias de Recursos do Fundo de Manutencao e Desenvolvimento da Educacao Basica e de Valorizacao dos Profissionais da Educacao - FUNDEB - Princ
	8.153,18		1.9.0.0.00.00.00.0000	Outras Receitas Correntes
3.335,29			1.9.1.0.00.00.00.0000	Multas Administrativas, Contratuais e Judiciais
3.335,29			1.9.1.0.07.00.00.0000	Multas Aplicadas pelos Tribunais de Contas
3.335,29			1.9.1.0.07.11.00.0000	Multas Aplicadas pelos Tribunais de Contas - Principal
3.335,29			1.9.1.0.07.11.00.0000 00	Multas Aplicadas pelos Tribunais de Contas - Principal
1.629,99			1.9.2.0.00.00.00.0000	Indenizacoes, Restituicoes e Ressarcimentos
107,59			1.9.2.1.00.00.00.0000	Indenizacoes
107,59			1.9.2.1.99.00.00.0000	Agrega recursos recebidos como ressarcimento por danos causados ao patrimonio publico, nao classificado nos itens anteriores.
107,59			1.9.2.1.99.11.00.0000	Outras Indenizacoes - Principal
107,59			1.9.2.1.99.11.00.0000 00	Outras Indenizacoes - Principal
1.522,40			1.9.2.2.00.00.00.0000	Restituicoes
1.522,40			1.9.2.2.99.00.00.0000	Outras Restituicoes
1.522,40			1.9.2.2.99.11.00.0000	Outras Restituicoes - Principal
1.522,40			1.9.2.2.99.11.00.0000 00	Outras Restituicoes - Principal
3.187,90			1.9.9.0.00.00.00.0000	Demais Receitas Correntes
3.187,90			1.9.9.0.99.00.00.0000	Outras Receitas
3.187,90			1.9.9.0.99.11.00.0000	Outras Receitas - Primarias - Principal
3.187,90			1.9.9.0.99.11.00.0000 00	Outras Receitas - Primarias - Principal
	2.073.925,16		2.0.0.0.00.00.00.0000	Receitas de Capital
	2.073.925,16		2.4.0.0.00.00.00.0000	Transferencias de Capital
1.858.745,16			2.4.1.0.00.00.00.0000	Transferencias da Uniao e de suas Entidades
1.858.745,16			2.4.1.8.00.00.00.0000	Transferencias da Uniao
51.674,41			2.4.1.8.03.00.00.0000	Transferencias de Recursos do Sistema Unico de Saude - SUS
51.674,41			2.4.1.8.03.11.00.0000	Transferencias de Recursos do Sistema Unico de Saude - SUS - Principal
51.674,41			2.4.1.8.03.11.00.0000 14	Transferencias de Recursos do Sistema Unico de Saude - SUS - Principal
788.462,56			2.4.1.8.05.00.00.0000	Transferencias de Recursos Destinados a Programas de Educacao
788.462,56			2.4.1.8.05.11.00.0000	Transferencias de Recursos Destinados a Programas de Educacao - Principal



PREFEITURA MUNICIPAL DE PE DE SERRA

AV LUIZ VIANA FILHO,150 -

CNPJ: 13.232.913/0001-85 - CEP: . - PE DE SERRA - BA

EXERCÍCIO DE 2020
(Anexo 02, Lei nº 4.320/64)

Anexo III - RECEITA SEGUNDO SUA NATUREZA E FONTE DE RECURSOS

Desdobramento	Fontes	Categoria Econômica	Conta	Fonte de Recurso
788.462,56			2.4.1.8.05.11.00.0000 15	Transferencias de Recursos Destinados a Programas de Educacao - Principal
1.007.849,19			2.4.1.8.10.00.00.0000	Transferencia de Convenios da Uniao e de suas Entidades
274.585,82			2.4.1.8.10.11.00.0000	Transferencias de Convenio da Uniao para o Sistema Unico de Saude - SUS - Principal
274.585,82			2.4.1.8.10.11.00.0000 23	Transferencias de Convenio da Uniao para o Sistema Unico de Saude - SUS - Principal
134.977,97			2.4.1.8.10.21.00.0000	Transferencias de Convenio da Uniao destinadas a Programas de Educacao - Principal
134.977,97			2.4.1.8.10.21.00.0000 22	Transferencias de Convenio da Uniao destinadas a Programas de Educacao - Principal
598.285,40			2.4.1.8.10.91.00.0000	Outras Transferencias de Convenios da Uniao - Principal
598.285,40			2.4.1.8.10.91.00.0000 24	Outras Transferencias de Convenios da Uniao - Principal
10.759,00			2.4.1.8.99.00.00.0000	Outras Transferencias da Uniao
10.759,00			2.4.1.8.99.11.00.0000	Outras Transferencias da Uniao - Principal
10.759,00			2.4.1.8.99.11.00.0000 24	Outras Transferencias da Uniao - Principal
215.180,00			2.4.7.0.00.00.00.0000	Transferencias de Pessoas Fisicas
215.180,00			2.4.7.1.00.00.00.0000	Transf de Convenios da Uniao e suas Entidades
215.180,00			2.4.7.1.01.00.00.0000	Transf de Convenios da Uniao-S U S
215.180,00			2.4.7.1.01.00.31.01	Convenio: Quadras Poliesportivas
215.180,00			2.4.7.1.01.00.31.01 24	Convenio: Quadras Poliesportivas
		-3.868.097,06	9.0.0.0.00.00.00.0000	Deducao da Receita para formacao Fundeb
-3.179.421,21			9.7.1.8.01.21.00.00	Deducao da Receita p/Formacao FUNDEB-FPM
-3.179.421,21			9.7.1.8.01.21.00.00 01	Deducao da Receita p/Formacao FUNDEB-FPM
-628,11			9.7.1.8.01.51.00.00	Deducao da Rec. p/Formacao FUNDEB - ITR
-628,11			9.7.1.8.01.51.00.00 01	Deducao da Rec. p/Formacao FUNDEB - ITR
-1.761,68			9.7.1.8.06.11.00.00	Deducao da Rec. p/ Formacao FUNDEB - ICMS-Deson.
-1.761,68			9.7.1.8.06.11.00.00 01	Deducao da Rec. p/ Formacao FUNDEB - ICMS-Deson.
-645.540,00			9.7.2.8.01.11.00.00	Deducao da Receita p/Formacao FUNDEB- ICMS
-645.540,00			9.7.2.8.01.11.00.00 01	Deducao da Receita p/Formacao FUNDEB- ICMS
-40.117,95			9.7.2.8.01.21.00.00	Deducao da Receita p/Formacao FUNDEB- IPVA
-40.117,95			9.7.2.8.01.21.00.00 01	Deducao da Receita p/Formacao FUNDEB- IPVA
-628,11			9.7.2.8.01.31.00.00	Deducao da Receita p/Formacao FUNDEB-IPI Exp.
-628,11			9.7.2.8.01.31.00.00 01	Deducao da Receita p/Formacao FUNDEB-IPI Exp.
		39.092.493,29		Total da RECEITA



PREFEITURA MUNICIPAL DE PE DE SERRA

AV LUIZ VIANA FILHO,150 -

CNPJ: 13.232.913/0001-85 - CEP: . . - PE DE SERRA - BA

Anexo IV - ORÇAMENTO FISCAL

ORÇAMENTO 2020

Atividade	Operações Especiais	Projeto	Total	Conta
				01 Legislativa
				031 Ação Legislativa
				001 DESENVOLVIMENTO E MODERNIZACAO DO LEGISLATIVO
		10.200,00	10.200,00	1.001 CONSTRUCAO DO ESTACIONAMENTO DO PREDIO DA CAMARA
		10.200,00	10.200,00	1.002 REFORMA DO PLENARIO DO PREDIO DA CAMARA MUNICIPAL
		20.300,00	20.300,00	1.003 REEQUIPAMENTOS DA CAMARA
1.405.300,00			1.405.300,00	2.001 DESENVOLVIMENTO E ASSES DOS SERVICOS DA CAMARA MUNICIPAL
1.405.300,00		40.700,00	1.446.000,00	Soma do Programa
1.405.300,00		40.700,00	1.446.000,00	Soma da SubFunção
1.405.300,00		40.700,00	1.446.000,00	Soma da Função
				04 Administração
				121 Planejamento e Orçamento
				002 APOIO ADMINISTRATIVO
				2.011 ACOES DA CONTROLADORIA GERAL DO MUNICIPIO
81.069,18			81.069,18	
81.069,18			81.069,18	Soma do Programa
81.069,18			81.069,18	Soma da SubFunção
				122 Administração Geral
				002 APOIO ADMINISTRATIVO
783.522,27			783.522,27	2.002 MANUTENCAO ADMINISTRATIVA - GABINETE
1.877.026,24			1.877.026,24	2.005 MANUTENCAO DAS ACOES ADMINISTRATIVAS - SECRETARIA DE GESTAO E ORDEM PUBLICA
124.597,70			124.597,70	2.061 MANUTENCAO DAS ACOES DO GABINETE DO VICE-PREFEITO
151.489,90			151.489,90	2.062 MANUTENCAO DAS ACOES DA PROCURADORIA GERAL DO MUNICIPIO
2.936.636,11			2.936.636,11	Soma do Programa
				012 CONSORCIOS PUBLICOS - UM NOVO INSTRUMENTO DE COOPERACAO FEDERATIVA
106.000,00			106.000,00	2.050 GESTÃO DAS AÇÕES DO CONSÓRCIO PÚBLICO
106.000,00			106.000,00	Soma do Programa
				888 ENCARGOS GERAIS DO MUNICIPIO
	1.229.766,78		1.229.766,78	8.888 ENCARGOS GERAIS DO MUNICIPIO
	1.229.766,78		1.229.766,78	Soma do Programa
3.042.636,11	1.229.766,78		4.272.402,89	Soma da SubFunção
				123 Administração Financeira
				002 APOIO ADMINISTRATIVO
740.472,86			740.472,86	2.007 MANUTENCAO ADMINISTRATIVA - SECRETARIA DE PLANEJAMENTO E FINANÇAS
59.333,50			59.333,50	2.012 DESENVOLVIMENTO ECONOMICO MUNICIPAL
799.806,36			799.806,36	Soma do Programa
799.806,36			799.806,36	Soma da SubFunção
3.923.511,65	1.229.766,78		5.153.278,43	Soma da Função
				12 Educação
				122 Administração Geral
				003 EDUCACAO E DIVERSIDADE - BASE PARA UM FUTURO PROSPERO
887.590,40			887.590,40	2.013 GERENCIAMENTO DAS ACOES ADMINISTRATIVAS DA SECRETARIA DE EDUCACAO
887.590,40			887.590,40	Soma do Programa
887.590,40			887.590,40	Soma da SubFunção
				306 Alimentação e Nutrição
				003 EDUCACAO E DIVERSIDADE - BASE PARA UM FUTURO PROSPERO
365.759,02			365.759,02	2.018 AMPLIACAO DA OFERTA DE MERENDA ESCOLAR
365.759,02			365.759,02	Soma do Programa
365.759,02			365.759,02	Soma da SubFunção
				361 Ensino Fundamental
				003 EDUCACAO E DIVERSIDADE - BASE PARA UM FUTURO PROSPERO
		588.429,99	588.429,99	1.063 CONSTRUCAO, AMPLIACAO E EQUIPAMENTO DE UNIDADES ESCOLARES NO MUNICIPIO.



PREFEITURA MUNICIPAL DE PE DE SERRA

AV LUIZ VIANA FILHO,150 -

CNPJ: 13.232.913/0001-85 - CEP: . . - PE DE SERRA - BA

Anexo IV - ORÇAMENTO FISCAL

ORÇAMENTO 2020

Atividade	Operações Especiais	Projeto	Total	Conta
16.639,87			16.639,87	2.014 ACOES DO PDDE
11.092.433,18			11.092.433,18	2.016 GERENCIAMENTO DAS ACOES DO ENSINO FUNDAMENTAL
11.109.073,05		588.429,99	11.697.503,04	Soma do Programa 011 MANUTENCAO DO ENSINO FUNDAMENTAL
		208.572,81	208.572,81	1.061 CONSTRUCAO DE QUADRAS POLIESPORTIVAS NAS ESCOLAS
		208.572,81	208.572,81	Soma do Programa
11.109.073,05		797.002,80	11.906.075,85	Soma da SubFunção 365 Educação Infantil 003 EDUCACAO E DIVERSIDADE - BASE PARA UM FUTURO PROSPERO
211.345,40			211.345,40	2.019 GERENCIAMENTO DAS ACOES DO ENSINO INFANTIL
211.345,40			211.345,40	Soma do Programa
211.345,40			211.345,40	Soma da SubFunção 368 Educação Básica 003 EDUCACAO E DIVERSIDADE - BASE PARA UM FUTURO PROSPERO
1.711.847,02			1.711.847,02	2.015 AMPLIACAO DA OFERTA DO TRANSPORTE ESCOLAR
333.614,60			333.614,60	2.017 MANUTENCAO E REFORMA DE UNIDADES ESCOLARES
10.759,00			10.759,00	2.020 ACOES DA EDUCACAO DE JOVENS E ADULTOS
149.052,46			149.052,46	2.042 ACOES DO PROGRAMA ESTADUAL DO TRANSPORTE ESCOLAR
2.205.273,08			2.205.273,08	Soma do Programa
2.205.273,08			2.205.273,08	Soma da SubFunção
14.779.040,95		797.002,80	15.576.043,75	Soma da Função 13 Cultura 392 Difusão Cultural 002 APOIO ADMINISTRATIVO
118.573,20			118.573,20	2.006 MANUTENCAO ADMINISTRATIVA DO DEPARTAMENTO DE CULTURA, ESPORTE E LAZER
118.573,20			118.573,20	Soma do Programa 003 EDUCACAO E DIVERSIDADE - BASE PARA UM FUTURO PROSPERO
		80.665,62	80.665,62	1.051 CONSTRUCAO DO AUDITORIO E BIBLIOTECA MUNICIAPAL
		80.665,62	80.665,62	Soma do Programa 005 NOSSA CULTURA E IDENTIDADES
		114.436,46	114.436,46	1.050 CONSTRUCAO DE CENTRO CULTURAL
671.823,26			671.823,26	2.003 PROMOCAO E REALIZACAO DE EVENTOS CULTURAIS E TRADICIONAIS
100.000,00			100.000,00	2.030 REALIZACAO DA SEMANA DA CULTURA DE PÉ DE SERRA
771.823,26		114.436,46	886.259,72	Soma do Programa
890.396,46		195.102,08	1.085.498,54	Soma da SubFunção
890.396,46		195.102,08	1.085.498,54	Soma da Função 15 Urbanismo 451 Infra-estrutura Urbana 008 ESTRUTURAR PARA CRESCER - DESENVOLVIMENTO SUSTENTAVEL E INTEGRADO
		67.781,71	67.781,71	1.015 CONSTRUCAO E RECUPERACAO DE BENS PUBLICOS DE USO COMUM
		615.875,08	615.875,08	1.017 PAVIMENTACAO E RECUPERACAO DE VIAS URBANAS
1.755.272,65			1.755.272,65	2.032 MANUTENCAO DAS ACOES ADMINISTRATIVAS DA SECRETARIA
247.872,26			247.872,26	2.034 MANUTENCAO DA ILUMINACAO PUBLICA
386.059,45			386.059,45	2.036 MELHORAMENTO DO ACESSO AS ESTRADAS VICINAIS
2.389.204,36		683.656,79	3.072.861,15	Soma do Programa
2.389.204,36		683.656,79	3.072.861,15	Soma da SubFunção 452 Serviços Urbanos 008 ESTRUTURAR PARA CRESCER - DESENVOLVIMENTO SUSTENTAVEL E INTEGRADO
		164.124,84	164.124,84	1.018 CONSTRUCAO E AMPLIACAO DE PRACAS E BENS DE USO COMUM
		98.925,31	98.925,31	1.045 REFORMA DO CENTRO DE ABASTECIMENTO
		64.554,00	64.554,00	1.046 AQUISICAO DE VEICULOS E MAQUINAS
1.995.342,77			1.995.342,77	2.033 EFICIENTIZACAO DO SISTEMA DE LIMPEZA PUBLICA
1.995.342,77		327.604,15	2.322.946,92	Soma do Programa
1.995.342,77		327.604,15	2.322.946,92	Soma da SubFunção



PREFEITURA MUNICIPAL DE PE DE SERRA

AV LUIZ VIANA FILHO,150 -

CNPJ: 13.232.913/0001-85 - CEP: . - - PE DE SERRA - BA

Anexo IV - ORÇAMENTO FISCAL

ORÇAMENTO 2020

Atividade	Operações Especiais	Projeto	Total	Conta
4.384.547,13		1.011.260,94	5.395.808,07	Soma da Função
				17 Saneamento
				512 Saneamento Básico Urbano
				008 ESTRUTURAR PARA CRESCER - DESENVOLVIMENTO SUSTENTAVEL E INTEGRADO
		67.879,61	67.879,61	1.014 CONSTRUCAO DE REDE DE ESGOTO E DE DRENAGEM
		115.750,71	115.750,71	1.048 OBRAS DE DRENAGEM E ESGOTAMENTO SANITARIO
		183.630,32	183.630,32	Soma do Programa
		183.630,32	183.630,32	Soma da SubFunção
				605 Abastecimento
				008 ESTRUTURAR PARA CRESCER - DESENVOLVIMENTO SUSTENTAVEL E INTEGRADO
		124.266,45	124.266,45	1.022 EFICIENTIZACAO DO SISTEMA DE ABASTECIMENTO DE AGUA
		124.266,45	124.266,45	Soma do Programa
		124.266,45	124.266,45	Soma da SubFunção
		307.896,77	307.896,77	Soma da Função
				20 Agricultura
				122 Administração Geral
				004 EXTENSAO RURAL PARA O DESENVOLVIMENTO SUSTENTAVEL E PRESERVACAO DO PATRIMONIO AMBIENTAL
		5.648,48	5.648,48	1.027 CONSTRUCAO DO MATADOURO
6.917,57			6.917,57	2.044 INCENTIVO A ASSOC E COOPERATIVAS
263.182,77			263.182,77	2.045 MANUTENCAO DAS ACOES ADMINISTRATIVAS DA SECRETARIA DE AGRICULTURA, MEIO AMBIENTE E RECURSOS HIDRICOS
270.100,34		5.648,48	275.748,82	Soma do Programa
270.100,34		5.648,48	275.748,82	Soma da SubFunção
				608 Promoção Da Produção Agropecuária
				004 EXTENSAO RURAL PARA O DESENVOLVIMENTO SUSTENTAVEL E PRESERVACAO DO PATRIMONIO AMBIENTAL
		181.714,76	181.714,76	1.010 CONSTRUCAO E LIMPEZA DE AGUADAS NO MUNICIPIO
2.259,39			2.259,39	2.043 APOIO A AGRICULTURA FAMILIAR
9.037,57			9.037,57	2.046 MANUTENCAO DO CENTRO DE ABASTECIMENTO.
33.513,23			33.513,23	2.047 ACOES DE APOIO A AGRICULTURA
44.810,19		181.714,76	226.524,95	Soma do Programa
44.810,19		181.714,76	226.524,95	Soma da SubFunção
314.910,53		187.363,24	502.273,77	Soma da Função
				26 Transporte
				122 Administração Geral
				008 ESTRUTURAR PARA CRESCER - DESENVOLVIMENTO SUSTENTAVEL E INTEGRADO
				2.035 MANUTENCAO DO DEPARTAMENTO DE TRANSPORTE
71.063,20			71.063,20	Soma do Programa
71.063,20			71.063,20	Soma da SubFunção
71.063,20			71.063,20	Soma da Função
				27 Desporto e Lazer
				812 Desporto Comunitário
				009 PROMOCAO E DEMOCRATIZACAO DAS PRATICAS DE ESPORTES E LAZER
		149.550,10	149.550,10	1.053 CONSTRUCAO DE QUADRAS ESPORTIVA E EQUIPAMENTO PARA PRATICA DE ESPORTES
		149.550,10	149.550,10	Soma do Programa
		149.550,10	149.550,10	Soma da SubFunção
				813 Lazer
				009 PROMOCAO E DEMOCRATIZACAO DAS PRATICAS DE ESPORTES E LAZER
		41.924,61	41.924,61	1.047 AMPLIACAO DO ESTADIO MUNICIPAL
91.660,11			91.660,11	2.004 APOIO AO ESPORTE AMADOR
91.660,11		41.924,61	133.584,72	Soma do Programa
91.660,11		41.924,61	133.584,72	Soma da SubFunção
91.660,11		191.474,71	283.134,82	Soma da Função



PREFEITURA MUNICIPAL DE PE DE SERRA

AV LUIZ VIANA FILHO,150 -

CNPJ: 13.232.913/0001-85 - CEP: . . - PE DE SERRA - BA

Anexo IV - ORÇAMENTO FISCAL

ORÇAMENTO 2020

Atividade	Operações Especiais	Projeto	Total	Conta
				99 Reserva de Contingência
				999 Reserva de Contingência
				999 RESERVA DE CONTINGENCIA
		530.000,00	530.000,00	9.999 Reserva de Contingencia
		530.000,00	530.000,00	Soma do Programa
		530.000,00	530.000,00	Soma da SubFunção
		530.000,00	530.000,00	Soma da Função
			30.350.997,35	Total da DESPESA



PREFEITURA MUNICIPAL DE PE DE SERRA

AV LUIZ VIANA FILHO,150 -

CNPJ: 13.232.913/0001-85 - CEP: . . - PE DE SERRA - BA

Anexo IV - ORÇAMENTO SEGURIDADE SOCIAL

ORÇAMENTO 2020

Atividade	Operações Especiais	Projeto	Total	Conta
				08 Assistência Social
				243 Assistência à Criança e ao Adolescente
				010 PE DE SERRA SEM POBREZA E COM MENOR DESIGUALDADE SOCIAL
84.791,28			84.791,28	2.054 PROGRAMA PRIMEIRA INFANCIA - CRIANCA FELIZ
84.791,28			84.791,28	Soma do Programa
84.791,28			84.791,28	Soma da SubFunção
				244 Assistência Comunitária
				010 PE DE SERRA SEM POBREZA E COM MENOR DESIGUALDADE SOCIAL
68.962,85			68.962,85	2.024 INDICE DE GESTAO DESCENTRALIZADA - IGD SUAS
432.105,13			432.105,13	2.037 MANUTENCAO ADMINISTRATIVA DE SECRETARIA DE ASSISTENCIA SOCIAL
18.701,48			18.701,48	2.038 BENEFICIOS EVENTUAIS - BE
205.498,36			205.498,36	2.039 IMPLANTACAO E MANUTENCAO DAS ACOES DO AEPETI
329.941,05			329.941,05	2.040 MANUTENCAO DAS ACOES DE PROTECAO SOCIAL BASICA (PSB)
129.814,99			129.814,99	2.041 INDICE DE GESTAO DESCENTRALIZADA - IGD BF
144.740,52			144.740,52	2.053 CONSELHO TUTELAR
16.138,50			16.138,50	2.055 CRIACAO E MANUTENCAO DA CASA DOS CONSELHOS
21.518,00			21.518,00	2.056 MANUTENCAO DOS CONSELHOS DA ASSISTENCIA SOCIAL
21.518,00			21.518,00	2.057 MANUTENCAO DAS ACOES DO FUNDO MUNICIPAL DA ASSISTENCIA SOCIAL
10.759,00			10.759,00	2.058 MANUTENCAO DOS BENEFICIOS DE PRESTACAO CONTINUADA - BPC
78.630,44			78.630,44	2.059 MANUTENCAO DAS ACOES DE PROTECAO SOCIAL ESPECIAL - PSE
26.897,50			26.897,50	2.060 MANUTENCAO DAS ACOES DO FUNDO MUNICIPAL DOS DIREITOS DA CRIANCA E ADOLESCENTE
1.505.225,82			1.505.225,82	Soma do Programa
1.505.225,82			1.505.225,82	Soma da SubFunção
				482 Habitação Urbana
				007 PROGRAMA - NOSSA CIDADE MELHOR
		73.430,16	73.430,16	1.019 CONSTRUCAO DE CASAS POPULARES
		73.430,16	73.430,16	Soma do Programa
		73.430,16	73.430,16	Soma da SubFunção
1.590.017,10		73.430,16	1.663.447,26	Soma da Função
				10 Saúde
				122 Administração Geral
				006 SOCIEDADE SAUDAVEL, COM MAIOR QUALIDADE DE VIDA E LONGEVIDADE
		100.000,00	100.000,00	1.028 IMPLANTAÇÃO DO PROJETO DE ENERGIA SOLAR NO HOSPITAL ISADORA ALENCAR
750.259,00			750.259,00	2.028 MANUTENCAO DAS ACOES ADMINISTRATIVAS DO FUNDO MUNICIPAL DE SAUDE
750.259,00		100.000,00	850.259,00	Soma do Programa
750.259,00		100.000,00	850.259,00	Soma da SubFunção
				301 Atenção Básica
				006 SOCIEDADE SAUDAVEL, COM MAIOR QUALIDADE DE VIDA E LONGEVIDADE
		31.218,88	31.218,88	1.011 AQUISICAO DE AMBULANCIA
		62.759,75	62.759,75	1.012 REFORMA E REEQUIPAMENTO DAS UNIDADES DE BASICA DE SAUDE
		191.139,22	191.139,22	1.013 CONSTRUCAO, AMPLIACAO E EQUIPAMENTO DE UNIDADES BASICAS DE SAUDE
2.688.152,83			2.688.152,83	2.022 AMPLIACAO E MANUTENCAO DAS ACOES DE ATENCAO BASICA
2.688.152,83		285.117,85	2.973.270,68	Soma do Programa
2.688.152,83		285.117,85	2.973.270,68	Soma da SubFunção
				302 Assistência Hospitalar e Ambulatorial
				006 SOCIEDADE SAUDAVEL, COM MAIOR QUALIDADE DE VIDA E LONGEVIDADE
		143.094,70	143.094,70	1.007 CONSTRUCAO DO CENTRO DE ATENCAO PSICOSOCIAL CAPS
2.637.008,91			2.637.008,91	2.029 MANUTENCAO DAS ACOES DE MEDIA COMPLEXIDADE
2.637.008,91		143.094,70	2.780.103,61	Soma do Programa
2.637.008,91		143.094,70	2.780.103,61	Soma da SubFunção



PREFEITURA MUNICIPAL DE PE DE SERRA

AV LUIZ VIANA FILHO,150 -

CNPJ: 13.232.913/0001-85 - CEP: . . - PE DE SERRA - BA

Anexo IV - ORÇAMENTO SEGURIDADE SOCIAL

ORÇAMENTO 2020

Atividade	Operações Especiais	Projeto	Total	Conta
				303 Suporte Profilático e Terapêutico
				006 SOCIEDADE SAUДАVEL, COM MAIOR QUALIDADE DE VIDA E LONGEVIDADE
122.345,20			122.345,20	2.027 AMPLIACAO DAS ACOES DA FARMACIA BASICA
122.345,20			122.345,20	Soma do Programa
122.345,20			122.345,20	Soma da SubFunção
				305 Vigilância Epidemiológica
				006 SOCIEDADE SAUДАVEL, COM MAIOR QUALIDADE DE VIDA E LONGEVIDADE
297.199,29			297.199,29	2.025 AMPLIACAO E MANUTENCAO DAS ACOES DO PISO FIXO DE VIGILANCIA E PROMOCAO A SAUDE (SANITARIA E EPIDEMIOLOGICA)
297.199,29			297.199,29	Soma do Programa
297.199,29			297.199,29	Soma da SubFunção
				512 Saneamento Básico Urbano
				007 PROGRAMA - NOSSA CIDADE MELHOR
		54.870,90	54.870,90	1.021 IMPLANTACAO DE MELHORIAS SANITARIAS DOMICILIARES
		54.870,90	54.870,90	Soma do Programa
		54.870,90	54.870,90	Soma da SubFunção
6.494.965,23		583.083,45	7.078.048,68	Soma da Função
			8.741.495,94	Total da DESPESA



PREFEITURA MUNICIPAL DE PE DE SERRA

AV LUIZ VIANA FILHO,150 -

CNPJ: 13.232.913/0001-85 - CEP: . . - PE DE SERRA - BA

Anexo IX - DESPESA POR ÓRGÃO

ORÇAMENTO 2020

Código	Descrição	Valor R\$
1	CAMARA MUNICIPAL DE PE DE SERRA	1.446.000,00
2	PREFEITURA MUNICIPAL DE PE DE SERRA	28.978.427,51
3	FUNDO MUNICIPAL DE SAUDE	7.078.048,68
4	FUNDO MUNICIPAL DE ASSISTENCIA SOCIAL	1.590.017,10
Quant. Registros: 4		Total 39.092.493,29



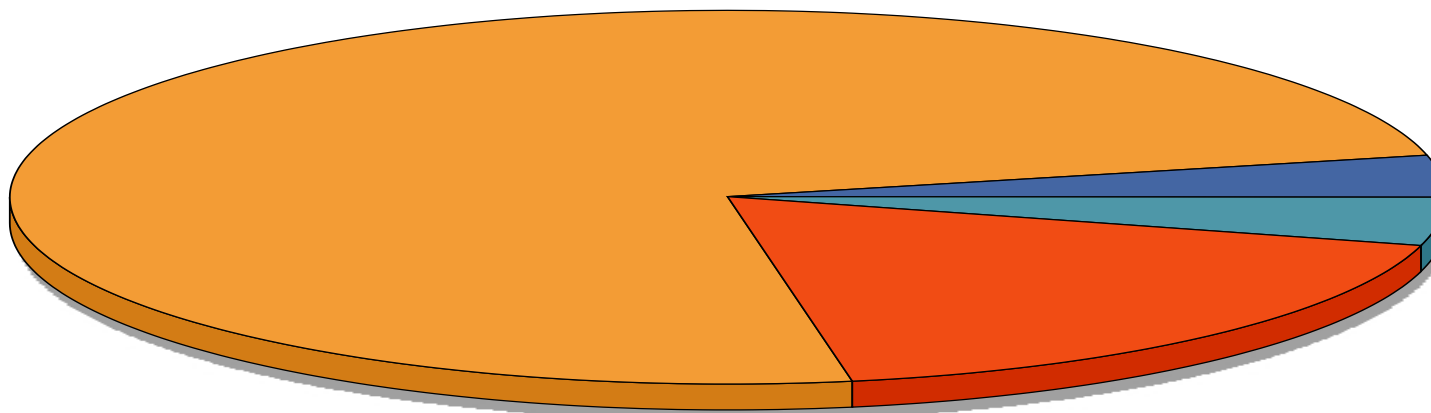
PREFEITURA MUNICIPAL DE PE DE SERRA

AV LUIZ VIANA FILHO,150 -
CNPJ: 13.232.913/0001-85 - CEP: . . - PE DE SERRA - BA

Anexo IX - DESPESA POR ÓRGÃO

ORÇAMENTO 2020

DISTRIBUIÇÃO ORÇAMENTÁRIA



1.446.000 CAMARA MUNICIPAL DE PE DE SERRA	28.978.427,51 PREFEITURA MUNICIPAL DE PE DE SERRA
7.078.048,68 FUNDO MUNICIPAL DE SAUDE	1.590.017,1 FUNDO MUNICIPAL DE ASSISTENCIA SOCIAL



PREFEITURA MUNICIPAL DE PE DE SERRA

AV LUIZ VIANA FILHO,150 -

CNPJ: 13.232.913/0001-85 - CEP: . - - PE DE SERRA - BA

Anexo V - PROGRAMA DE GOVERNO

ORÇAMENTO 2020
(Anexo 06, Lei nº 4.320/64)

Atividade	Operações Especiais	Projeto	Total	Conta
		Poder:	1	Poder Legislativo
		Órgão:	1	CAMARA MUNICIPAL DE PE DE SERRA
		Secretaria:	1	CAMARA MUNICIPAL
		Unidade:	0101101	CAMARA MUNICIPAL
				01 Legislativa
				031 Ação Legislativa
				001 DESENVOLVIMENTO E MODERNIZACAO DO LEGISLATIVO
		10.200,00	10.200,00	1.001 CONSTRUCAO DO ESTACIONAMENTO DO PREDIO DA CAMARA
		10.200,00	10.200,00	1.002 REFORMA DO PLENARIO DO PREDIO DA CAMARA MUNICIPAL
		20.300,00	20.300,00	1.003 REEQUIPAMENTOS DA CAMARA
1.405.300,00			1.405.300,00	2.001 DESENVOLVIMENTO E ASSES DOS SERVICOS DA CAMARA MUNICIPAL
1.405.300,00		40.700,00	1.446.000,00	Soma do Programa
1.405.300,00		40.700,00	1.446.000,00	Soma da SubFunção
1.405.300,00		40.700,00	1.446.000,00	Soma da Função
1.405.300,00		40.700,00	1.446.000,00	Total da Secretaria
1.405.300,00		40.700,00	1.446.000,00	Total da Unidade
1.405.300,00		40.700,00	1.446.000,00	Total do Órgão
1.405.300,00		40.700,00	1.446.000,00	Total do Poder



PREFEITURA MUNICIPAL DE PE DE SERRA

AV LUIZ VIANA FILHO,150 -

CNPJ: 13.232.913/0001-85 - CEP: . . - PE DE SERRA - BA

Anexo V - PROGRAMA DE GOVERNO

ORÇAMENTO 2020
(Anexo 06, Lei nº 4.320/64)

Atividade	Operações Especiais	Projeto	Total	Conta
		Poder:	2	Poder Executivo
		Órgão:	2	PREFEITURA MUNICIPAL DE PE DE SERRA
		Secretaria:	10	SEC. MUNIC. DE AGRICULT, MEIO AMBIENTE E REC. HIDR
		Unidade:	0210100	SEC. MUNIC. DE AGRICULT, MEIO AMBIENTE E REC. HIDR
				15 Urbanismo
				451 Infra-estrutura Urbana
				008 ESTRUTURAR PARA CRESCER - DESENVOLVIMENTO SUSTENTAVEL E INTEGRADO
386.059,45			386.059,45	2.036 MELHORAMENTO DO ACESSO AS ESTRADAS VICINAIS
386.059,45			386.059,45	Soma do Programa
386.059,45			386.059,45	Soma da SubFunção
386.059,45			386.059,45	Soma da Função
				20 Agricultura
				122 Administração Geral
				004 EXTENSAO RURAL PARA O DESENVOLVIMENTO SUSTENTAVEL E PRESERVACAO DO PATRIMONIO AMBIENTAL
	5.648,48		5.648,48	1.027 CONSTRUCAO DO MATADOURO
6.917,57			6.917,57	2.044 INCENTIVO A ASSOC E COOPERATIVAS
263.182,77			263.182,77	2.045 MANUTENCAO DAS ACOES ADMINISTRATIVAS DA SECRETARIA DE AGRICULTURA, MEIO AMBIENTE E RECURSOS HIDRICOS
270.100,34	5.648,48		275.748,82	Soma do Programa
270.100,34	5.648,48		275.748,82	Soma da SubFunção
				608 Promoção Da Produção Agropecuária
				004 EXTENSAO RURAL PARA O DESENVOLVIMENTO SUSTENTAVEL E PRESERVACAO DO PATRIMONIO AMBIENTAL
	181.714,76		181.714,76	1.010 CONSTRUCAO E LIMPEZA DE AGUADAS NO MUNICIPIO
2.259,39			2.259,39	2.043 APOIO A AGRICULTURA FAMILIAR
9.037,57			9.037,57	2.046 MANUTENCAO DO CENTRO DE ABASTECIMENTO.
33.513,23			33.513,23	2.047 ACOES DE APOIO A AGRICULTURA
44.810,19	181.714,76		226.524,95	Soma do Programa
44.810,19	181.714,76		226.524,95	Soma da SubFunção
314.910,53	187.363,24		502.273,77	Soma da Função
700.969,98	187.363,24		888.333,22	Total da Secretaria
700.969,98	187.363,24		888.333,22	Total da Unidade
		Poder:	2	Poder Executivo
		Órgão:	2	PREFEITURA MUNICIPAL DE PE DE SERRA
		Secretaria:	2	GABINETE DO PREFEITO
		Unidade:	0202201	GABINETE DO PREFEITO
				04 Administração
				122 Administração Geral
				002 APOIO ADMINISTRATIVO
783.522,27			783.522,27	2.002 MANUTENCAO ADMINISTRATIVA - GABINETE
783.522,27			783.522,27	Soma do Programa
783.522,27			783.522,27	Soma da SubFunção
783.522,27			783.522,27	Soma da Função
783.522,27			783.522,27	Total da Secretaria



PREFEITURA MUNICIPAL DE PE DE SERRA

AV LUIZ VIANA FILHO,150 -

CNPJ: 13.232.913/0001-85 - CEP: . . - PE DE SERRA - BA

Anexo V - PROGRAMA DE GOVERNO

ORÇAMENTO 2020
(Anexo 06, Lei nº 4.320/64)

Atividade	Operações Especiais	Projeto	Total	Conta
		Poder:	2	Poder Executivo
		Órgão:	2	PREFEITURA MUNICIPAL DE PE DE SERRA
		Secretaria:	2	GABINETE DO PREFEITO
		Unidade:	0202202	GABINETE DO VICE-PREFEITO
				04 Administração
				122 Administração Geral
				002 APOIO ADMINISTRATIVO
124.597,70			124.597,70	2.061 MANUTENCAO DAS ACOES DO GABINETE DO VICE-PREFEITO
124.597,70			124.597,70	Soma do Programa
124.597,70			124.597,70	Soma da SubFunção
124.597,70			124.597,70	Soma da Função
124.597,70			124.597,70	Total da Secretaria



PREFEITURA MUNICIPAL DE PE DE SERRA

AV LUIZ VIANA FILHO,150 -

CNPJ: 13.232.913/0001-85 - CEP: . . - PE DE SERRA - BA

Anexo V - PROGRAMA DE GOVERNO

ORÇAMENTO 2020
(Anexo 06, Lei nº 4.320/64)

Atividade	Operações Especiais	Projeto	Total	Conta
		Poder:	2	Poder Executivo
		Órgão:	2	PREFEITURA MUNICIPAL DE PE DE SERRA
		Secretaria:	2	GABINETE DO PREFEITO
		Unidade:	0202203	PROCURADORIA GERAL DO MUNICIPIO
				04 Administração
				122 Administração Geral
				002 APOIO ADMINISTRATIVO
151.489,90			151.489,90	2.062 MANUTENCAO DAS ACOES DA PROCURADORIA GERAL DO MUNICIPIO
151.489,90			151.489,90	Soma do Programa
151.489,90			151.489,90	Soma da SubFunção
151.489,90			151.489,90	Soma da Função
151.489,90			151.489,90	Total da Secretaria



PREFEITURA MUNICIPAL DE PE DE SERRA

AV LUIZ VIANA FILHO,150 -

CNPJ: 13.232.913/0001-85 - CEP: . - - PE DE SERRA - BA

Anexo V - PROGRAMA DE GOVERNO

ORÇAMENTO 2020
(Anexo 06, Lei nº 4.320/64)

Atividade	Operações Especiais	Projeto	Total	Conta
		Poder:	2	Poder Executivo
		Órgão:	2	PREFEITURA MUNICIPAL DE PE DE SERRA
		Secretaria:	2	GABINETE DO PREFEITO
		Unidade:	0202204	CONTROLADORIA GERAL DO MUNICIPIO
				04 Administração
				121 Planejamento e Orçamento
				002 APOIO ADMINISTRATIVO
81.069,18			81.069,18	2.011 ACOES DA CONTROLADORIA GERAL DO MUNICIPIO
81.069,18			81.069,18	Soma do Programa
81.069,18			81.069,18	Soma da SubFunção
81.069,18			81.069,18	Soma da Função
81.069,18			81.069,18	Total da Secretaria
1.140.679,05			1.140.679,05	Total da Unidade
		Poder:	2	Poder Executivo
		Órgão:	2	PREFEITURA MUNICIPAL DE PE DE SERRA
		Secretaria:	3	SECRETARIA MUNICIPAL DE GESTAO E ORDEM PUBLICA
		Unidade:	0203301	SECRETARIA MUNICIPAL DE GESTAO E ORDEM PUBLICA
				04 Administração
				122 Administração Geral
				002 APOIO ADMINISTRATIVO
1.877.026,24			1.877.026,24	2.005 MANUTENCAO DAS ACOES ADMINISTRATIVAS - SECRETARIA DE GESTAO E ORDEM PUBLICA
1.877.026,24			1.877.026,24	Soma do Programa
				012 CONSORCIOS PUBLICOS - UM NOVO INSTRUMENTO DE COOPERACAO FEDERATIVA
106.000,00			106.000,00	2.050 GESTÃO DAS AÇÕES DO CONSÓRCIO PÚBLICO
106.000,00			106.000,00	Soma do Programa
1.983.026,24			1.983.026,24	Soma da SubFunção
1.983.026,24			1.983.026,24	Soma da Função
1.983.026,24			1.983.026,24	Total da Secretaria
1.983.026,24			1.983.026,24	Total da Unidade
		Poder:	2	Poder Executivo
		Órgão:	2	PREFEITURA MUNICIPAL DE PE DE SERRA
		Secretaria:	4	SEC, MUNICIPAL DA EDUCACAO CULTURA, ESP. E LAZER
		Unidade:	0205501	SEC, MUNICIPAL DA EDUCACAO CULTURA, ESP. E LAZER
				12 Educação
				122 Administração Geral
				003 EDUCACAO E DIVERSIDADE - BASE PARA UM FUTURO PROSPERO
887.590,40			887.590,40	2.013 GERENCIAMENTO DAS ACOES ADMINISTRATIVAS DA SECRETARIA DE EDUCACAO
887.590,40			887.590,40	Soma do Programa
887.590,40			887.590,40	Soma da SubFunção
				306 Alimentação e Nutrição
				003 EDUCACAO E DIVERSIDADE - BASE PARA UM FUTURO PROSPERO
365.759,02			365.759,02	2.018 AMPLIACAO DA OFERTA DE MERENDA ESCOLAR
365.759,02			365.759,02	Soma do Programa
365.759,02			365.759,02	Soma da SubFunção
				361 Ensino Fundamental
				003 EDUCACAO E DIVERSIDADE - BASE PARA UM FUTURO PROSPERO
		588.429,99	588.429,99	1.063 CONSTRUCAO, AMPLIACAO E EQUIPAMENTO DE UNIDADES ESCOLARES NO MUNICIPIO.
16.639,87			16.639,87	2.014 ACOES DO PDDE



PREFEITURA MUNICIPAL DE PE DE SERRA

AV LUIZ VIANA FILHO,150 -

CNPJ: 13.232.913/0001-85 - CEP: . . - PE DE SERRA - BA

Anexo V - PROGRAMA DE GOVERNO

ORÇAMENTO 2020
(Anexo 06, Lei nº 4.320/64)

Atividade	Operações Especiais	Projeto	Total	Conta
11.092.433,18			11.092.433,18	2.016 GERENCIAMENTO DAS ACOES DO ENSINO FUNDAMENTAL
11.109.073,05		588.429,99	11.697.503,04	Soma do Programa
				011 MANUTENCAO DO ENSINO FUNDAMENTAL
		208.572,81	208.572,81	1.061 CONSTRUCAO DE QUADRAS POLIESPORTIVAS NAS ESCOLAS
		208.572,81	208.572,81	Soma do Programa
11.109.073,05		797.002,80	11.906.075,85	Soma da SubFunção
				365 Educação Infantil
				003 EDUCACAO E DIVERSIDADE - BASE PARA UM FUTURO PROSPERO
211.345,40			211.345,40	2.019 GERENCIAMENTO DAS ACOES DO ENSINO INFANTIL
211.345,40			211.345,40	Soma do Programa
211.345,40			211.345,40	Soma da SubFunção
				368 Educação Básica
				003 EDUCACAO E DIVERSIDADE - BASE PARA UM FUTURO PROSPERO
1.711.847,02			1.711.847,02	2.015 AMPLIACAO DA OFERTA DO TRANSPORTE ESCOLAR
333.614,60			333.614,60	2.017 MANUTENCAO E REFORMA DE UNIDADES ESCOLARES
10.759,00			10.759,00	2.020 ACOES DA EDUCACAO DE JOVENS E ADULTOS
149.052,46			149.052,46	2.042 ACOES DO PROGRAMA ESTADUAL DO TRANSPORTE ESCOLAR
2.205.273,08			2.205.273,08	Soma do Programa
2.205.273,08			2.205.273,08	Soma da SubFunção
14.779.040,95		797.002,80	15.576.043,75	Soma da Função
				13 Cultura
				392 Difusão Cultural
				002 APOIO ADMINISTRATIVO
118.573,20			118.573,20	2.006 MANUTENCAO ADMINISTRATIVA DO DEPARTAMENTO DE CULTURA, ESPORTE E LAZER
118.573,20			118.573,20	Soma do Programa
				003 EDUCACAO E DIVERSIDADE - BASE PARA UM FUTURO PROSPERO
		80.665,62	80.665,62	1.051 CONSTRUCAO DO AUDITORIO E BIBLIOTECA MUNICIAPAL
		80.665,62	80.665,62	Soma do Programa
				005 NOSSA CULTURA E IDENTIDADES
		114.436,46	114.436,46	1.050 CONSTRUCAO DE CENTRO CULTURAL
671.823,26			671.823,26	2.003 PROMOCAO E REALIZACAO DE EVENTOS CULTURAIS E TRADICIONAIS
100.000,00			100.000,00	2.030 REALIZACAO DA SEMANA DA CULTURA DE PÉ DE SERRA
771.823,26		114.436,46	886.259,72	Soma do Programa
890.396,46		195.102,08	1.085.498,54	Soma da SubFunção
890.396,46		195.102,08	1.085.498,54	Soma da Função
				27 Desporto e Lazer
				812 Desporto Comunitário
				009 PROMOCAO E DEMOCRATIZACAO DAS PRATICAS DE ESPORTES E LAZER
		149.550,10	149.550,10	1.053 CONSTRUCAO DE QUADRAS ESPORTIVA E EQUIPAMENTO PARA PRATICA DE ESPORTES
		149.550,10	149.550,10	Soma do Programa
		149.550,10	149.550,10	Soma da SubFunção
				813 Lazer
				009 PROMOCAO E DEMOCRATIZACAO DAS PRATICAS DE ESPORTES E LAZER
		41.924,61	41.924,61	1.047 AMPLIACAO DO ESTADIO MUNICIPAL
91.660,11			91.660,11	2.004 APOIO AO ESPORTE AMADOR
91.660,11		41.924,61	133.584,72	Soma do Programa
91.660,11		41.924,61	133.584,72	Soma da SubFunção
91.660,11		191.474,71	283.134,82	Soma da Função
15.761.097,52		1.183.579,59	16.944.677,11	Total da Secretaria
15.761.097,52		1.183.579,59	16.944.677,11	Total da Unidade



PREFEITURA MUNICIPAL DE PE DE SERRA

AV LUIZ VIANA FILHO,150 -

CNPJ: 13.232.913/0001-85 - CEP: . . - PE DE SERRA - BA

Anexo V - PROGRAMA DE GOVERNO

ORÇAMENTO 2020
(Anexo 06, Lei nº 4.320/64)

Atividade	Operações Especiais	Projeto	Total	Conta
		Poder:	2	Poder Executivo
		Órgão:	2	PREFEITURA MUNICIPAL DE PE DE SERRA
		Secretaria:	5	SECRETARIA MUNICIPAL DE PLANEJAMENTO E FINANÇAS
		Unidade:	0204401	SECRETARIA MUNICIPAL DE PLANEJAMENTO E FINANÇAS
				04 Administração
				123 Administração Financeira
				002 APOIO ADMINISTRATIVO
740.472,86			740.472,86	2.007 MANUTENCAO ADMINISTRATIVA - SECRETARIA DE PLANEJAMENTO E FINANÇAS
59.333,50			59.333,50	2.012 DESENVOLVIMENTO ECONOMICO MUNICIPAL
799.806,36			799.806,36	Soma do Programa
799.806,36			799.806,36	Soma da SubFunção
799.806,36			799.806,36	Soma da Função
799.806,36			799.806,36	Total da Secretaria
799.806,36			799.806,36	Total da Unidade
		Poder:	2	Poder Executivo
		Órgão:	2	PREFEITURA MUNICIPAL DE PE DE SERRA
		Secretaria:	7	SECRETARIA MUNICIPAL DE INFRAESTRUTURA URBANA
		Unidade:	0207701	SECRETARIA MUNICIPAL DE INFRAESTRUTURA URBANA
				08 Assistência Social
				482 Habitação Urbana
				007 PROGRAMA - NOSSA CIDADE MELHOR
		73.430,16	73.430,16	1.019 CONSTRUCAO DE CASAS POPULARES
		73.430,16	73.430,16	Soma do Programa
		73.430,16	73.430,16	Soma da SubFunção
		73.430,16	73.430,16	Soma da Função
				15 Urbanismo
				451 Infra-estrutura Urbana
				008 ESTRUTURAR PARA CRESCER - DESENVOLVIMENTO SUSTENTAVEL E INTEGRADO
		67.781,71	67.781,71	1.015 CONSTRUCAO E RECUPERACAO DE BENS PUBLICOS DE USO COMUM
		615.875,08	615.875,08	1.017 PAVIMENTACAO E RECUPERACAO DE VIAS URBANAS
1.755.272,65			1.755.272,65	2.032 MANUTENCAO DAS ACOES ADMINISTRATIVAS DA SECRETARIA
247.872,26			247.872,26	2.034 MANUTENCAO DA ILUMINACAO PUBLICA
2.003.144,91		683.656,79	2.686.801,70	Soma do Programa
2.003.144,91		683.656,79	2.686.801,70	Soma da SubFunção
				452 Serviços Urbanos
				008 ESTRUTURAR PARA CRESCER - DESENVOLVIMENTO SUSTENTAVEL E INTEGRADO
		164.124,84	164.124,84	1.018 CONSTRUCAO E AMPLIACAO DE PRACAS E BENS DE USO COMUM
		98.925,31	98.925,31	1.045 REFORMA DO CENTRO DE ABASTECIMENTO
		64.554,00	64.554,00	1.046 AQUISICAO DE VEICULOS E MAQUINAS
1.995.342,77			1.995.342,77	2.033 EFICIENTIZACAO DO SISTEMA DE LIMPEZA PUBLICA
1.995.342,77		327.604,15	2.322.946,92	Soma do Programa
1.995.342,77		327.604,15	2.322.946,92	Soma da SubFunção
3.998.487,68		1.011.260,94	5.009.748,62	Soma da Função
				17 Saneamento
				512 Saneamento Básico Urbano
				008 ESTRUTURAR PARA CRESCER - DESENVOLVIMENTO SUSTENTAVEL E INTEGRADO
		67.879,61	67.879,61	1.014 CONSTRUCAO DE REDE DE ESGOTO E DE DRENAGEM
		115.750,71	115.750,71	1.048 OBRAS DE DRENAGEM E ESGOTAMENTO SANITARIO
		183.630,32	183.630,32	Soma do Programa
		183.630,32	183.630,32	Soma da SubFunção



PREFEITURA MUNICIPAL DE PE DE SERRA

AV LUIZ VIANA FILHO,150 -

CNPJ: 13.232.913/0001-85 - CEP: . - - PE DE SERRA - BA

Anexo V - PROGRAMA DE GOVERNO

ORÇAMENTO 2020
(Anexo 06, Lei nº 4.320/64)

Atividade	Operações Especiais	Projeto	Total	Conta
				605 Abastecimento
				008 ESTRUTURAR PARA CRESCER - DESENVOLVIMENTO SUSTENTAVEL E INTEGRADO
		124.266,45	124.266,45	1.022 EFICIENTIZACAO DO SISTEMA DE ABASTECIMENTO DE AGUA
		124.266,45	124.266,45	Soma do Programa
		124.266,45	124.266,45	Soma da SubFunção
		307.896,77	307.896,77	Soma da Função
				26 Transporte
				122 Administração Geral
				008 ESTRUTURAR PARA CRESCER - DESENVOLVIMENTO SUSTENTAVEL E INTEGRADO
71.063,20			71.063,20	2.035 MANUTENCAO DO DEPARTAMENTO DE TRANSPORTE
71.063,20			71.063,20	Soma do Programa
71.063,20			71.063,20	Soma da SubFunção
71.063,20			71.063,20	Soma da Função
4.069.550,88		1.392.587,87	5.462.138,75	Total da Secretaria
4.069.550,88		1.392.587,87	5.462.138,75	Total da Unidade
		Poder:	2	Poder Executivo
		Órgão:	2	PREFEITURA MUNICIPAL DE PE DE SERRA
		Secretaria:	88	ENCARGOS GERAIS DO MUNICIPIO
		Unidade:	8888888	ENCARGOS GERAIS DO MUNICIPIO
				04 Administração
				122 Administração Geral
				888 ENCARGOS GERAIS DO MUNICIPIO
		1.229.766,78	1.229.766,78	8.888 ENCARGOS GERAIS DO MUNICIPIO
		1.229.766,78	1.229.766,78	Soma do Programa
		1.229.766,78	1.229.766,78	Soma da SubFunção
		1.229.766,78	1.229.766,78	Soma da Função
		1.229.766,78	1.229.766,78	Total da Secretaria
		1.229.766,78	1.229.766,78	Total da Unidade
		Poder:	2	Poder Executivo
		Órgão:	2	PREFEITURA MUNICIPAL DE PE DE SERRA
		Secretaria:	99	RESERVA DE CONTINGENCIA
		Unidade:	9999999	RESERVA DE CONTINGENCIA
				99 Reserva de Contingência
				999 Reserva de Contingência
				999 RESERVA DE CONTINGENCIA
		530.000,00	530.000,00	9.999 Reserva de Contingencia
		530.000,00	530.000,00	Soma do Programa
		530.000,00	530.000,00	Soma da SubFunção
		530.000,00	530.000,00	Soma da Função
		530.000,00	530.000,00	Total da Secretaria
		530.000,00	530.000,00	Total da Unidade
24.455.130,03	1.229.766,78	3.293.530,70	28.978.427,51	Total do Órgão
		Poder:	2	Poder Executivo
		Órgão:	3	FUNDO MUNICIPAL DE SAUDE
		Secretaria:	6	FUNDO MUNICIPAL DE SAUDE
		Unidade:	0206601	FUNDO MUNICIPAL DE SAUDE
				10 Saúde
				122 Administração Geral



PREFEITURA MUNICIPAL DE PE DE SERRA

AV LUIZ VIANA FILHO,150 -

CNPJ: 13.232.913/0001-85 - CEP: . . - PE DE SERRA - BA

Anexo V - PROGRAMA DE GOVERNO

ORÇAMENTO 2020
(Anexo 06, Lei nº 4.320/64)

Atividade	Operações Especiais	Projeto	Total	Conta
				006 SOCIEDADE SAUDEL, COM MAIOR QUALIDADE DE VIDA E LONGEVIDADE
		100.000,00	100.000,00	1.028 IMPLANTACAO DO PROJETO DE ENERGIA SOLAR NO HOSPITAL ISADORA ALENCAR
750.259,00			750.259,00	2.028 MANUTENCAO DAS ACOES ADMINISTRATIVAS DO FUNDO MUNICIPAL DE SAUDE
750.259,00	100.000,00		850.259,00	Soma do Programa
750.259,00	100.000,00		850.259,00	Soma da SubFunção
				301 Atenção Básica
				006 SOCIEDADE SAUDEL, COM MAIOR QUALIDADE DE VIDA E LONGEVIDADE
		31.218,88	31.218,88	1.011 AQUISICAO DE AMBULANCIA
		62.759,75	62.759,75	1.012 REFORMA E REEQUIPAMENTO DAS UNIDADES DE BASICA DE SAUDE
		191.139,22	191.139,22	1.013 CONSTRUCAO, AMPLIACAO E EQUIPAMENTO DE UNIDADES BASICAS DE SAUDE
2.688.152,83			2.688.152,83	2.022 AMPLIACAO E MANUTENCAO DAS ACOES DE ATENCAO BASICA
2.688.152,83	285.117,85		2.973.270,68	Soma do Programa
2.688.152,83	285.117,85		2.973.270,68	Soma da SubFunção
				302 Assistência Hospitalar e Ambulatorial
				006 SOCIEDADE SAUDEL, COM MAIOR QUALIDADE DE VIDA E LONGEVIDADE
		143.094,70	143.094,70	1.007 CONSTRUCAO DO CENTRO DE ATENCAO PSICOSOCIAL CAPS
2.637.008,91			2.637.008,91	2.029 MANUTENCAO DAS ACOES DE MEDIA COMPLEXIDADE
2.637.008,91	143.094,70		2.780.103,61	Soma do Programa
2.637.008,91	143.094,70		2.780.103,61	Soma da SubFunção
				303 Suporte Profilático e Terapêutico
				006 SOCIEDADE SAUDEL, COM MAIOR QUALIDADE DE VIDA E LONGEVIDADE
122.345,20			122.345,20	2.027 AMPLIACAO DAS ACOES DA FARMACIA BASICA
122.345,20			122.345,20	Soma do Programa
122.345,20			122.345,20	Soma da SubFunção
				305 Vigilância Epidemiológica
				006 SOCIEDADE SAUDEL, COM MAIOR QUALIDADE DE VIDA E LONGEVIDADE
297.199,29			297.199,29	2.025 AMPLIACAO E MANUTENCAO DAS ACOES DO PISO FIXO DE VIGILANCIA E PROMOCAO A SAUDE (SANITARIA E EPIDEMIOLOGICA)
297.199,29			297.199,29	Soma do Programa
297.199,29			297.199,29	Soma da SubFunção
				512 Saneamento Básico Urbano
				007 PROGRAMA - NOSSA CIDADE MELHOR
		54.870,90	54.870,90	1.021 IMPLANTACAO DE MELHORIAS SANITARIAS DOMICILIARES
		54.870,90	54.870,90	Soma do Programa
		54.870,90	54.870,90	Soma da SubFunção
6.494.965,23	583.083,45		7.078.048,68	Soma da Função
6.494.965,23	583.083,45		7.078.048,68	Total da Secretaria
6.494.965,23	583.083,45		7.078.048,68	Total da Unidade
6.494.965,23	583.083,45		7.078.048,68	Total do Órgão
		Poder:	2	Poder Executivo
		Órgão:	4	FUNDO MUNICIPAL DE ASSISTENCIA SOCIAL
		Secretaria:	13	FUNDO MUNICIPAL DOS DIREITOS DA CRIANCA E ADOLESC.
		Unidade:	0208803	FUNDO MUNICIPAL DOS DIREITOS DA CRIANCA E ADOLESC.
				08 Assistência Social
				244 Assistência Comunitária
				010 PE DE SERRA SEM POBREZA E COM MENOR DESIGUALDADE SOCIAL
26.897,50			26.897,50	2.060 MANUTENCAO DAS ACOES DO FUNDO MUNICIPAL DOS DIREITOS DA CRIANCA E ADOLESCENTE
26.897,50			26.897,50	Soma do Programa
26.897,50			26.897,50	Soma da SubFunção
26.897,50			26.897,50	Soma da Função



PREFEITURA MUNICIPAL DE PE DE SERRA

AV LUIZ VIANA FILHO,150 -

CNPJ: 13.232.913/0001-85 - CEP: . . - PE DE SERRA - BA

Anexo V - PROGRAMA DE GOVERNO

ORÇAMENTO 2020
(Anexo 06, Lei nº 4.320/64)

Atividade	Operações Especiais	Projeto	Total	Conta
26.897,50			26.897,50	Total da Secretaria
26.897,50			26.897,50	Total da Unidade
		Poder:	2	Poder Executivo
		Órgão:	4	FUNDO MUNICIPAL DE ASSISTENCIA SOCIAL
		Secretaria:	8	SECRETARIA MUNIC. DE ASSISTENCIA E DESENV. SOCIAL
		Unidade:	0208801	SECRETARIA MUNIC. DE ASSISTENCIA E DESENV. SOCIAL
				08 Assistência Social
				244 Assistência Comunitária
				010 PE DE SERRA SEM POBREZA E COM MENOR DESIGUALDADE SOCIAL
432.105,13			432.105,13	2.037 MANUTENCAO ADMINISTRATIVA DE SECRETARIA DE ASSISTENCIA SOCIAL
144.740,52			144.740,52	2.053 CONSELHO TUTELAR
16.138,50			16.138,50	2.055 CRIACAO E MANUTENCAO DA CASA DOS CONSELHOS
21.518,00			21.518,00	2.056 MANUTENCAO DOS CONSELHOS DA ASSISTENCIA SOCIAL
614.502,15			614.502,15	Soma do Programa
614.502,15			614.502,15	Soma da SubFunção
614.502,15			614.502,15	Soma da Função
614.502,15			614.502,15	Total da Secretaria
614.502,15			614.502,15	Total da Unidade
		Poder:	2	Poder Executivo
		Órgão:	4	FUNDO MUNICIPAL DE ASSISTENCIA SOCIAL
		Secretaria:	9	FUNDO MUNICIPAL DE ASSISTENCIA SOCIAL
		Unidade:	0208802	FUNDO MUNICIPAL DE ASSISTENCIA SOCIAL
				08 Assistência Social
				243 Assistência à Criança e ao Adolescente
				010 PE DE SERRA SEM POBREZA E COM MENOR DESIGUALDADE SOCIAL
84.791,28			84.791,28	2.054 PROGRAMA PRIMEIRA INFANCIA - CRIANCA FELIZ
84.791,28			84.791,28	Soma do Programa
84.791,28			84.791,28	Soma da SubFunção
				244 Assistência Comunitária
				010 PE DE SERRA SEM POBREZA E COM MENOR DESIGUALDADE SOCIAL
68.962,85			68.962,85	2.024 INDICE DE GESTAO DESCENTRALIZADA - IGD SUAS
18.701,48			18.701,48	2.038 BENEFICIOS EVENTUAIS - BE
205.498,36			205.498,36	2.039 IMPLANTACAO E MANUTENCAO DAS ACOES DO AEPETI
329.941,05			329.941,05	2.040 MANUTENCAO DAS ACOES DE PROTECAO SOCIAL BASICA (PSB)
129.814,99			129.814,99	2.041 INDICE DE GESTAO DESCENTRALIZADA - IGD BF
21.518,00			21.518,00	2.057 MANUTENCAO DAS ACOES DO FUNDO MUNICIPAL DA ASSISTENCIA SOCIAL
10.759,00			10.759,00	2.058 MANUTENCAO DOS BENEFICIOS DE PRESTACAO CONTINUADA - BPC
78.630,44			78.630,44	2.059 MANUTENCAO DAS ACOES DE PROTECAO SOCIAL ESPECIAL - PSE
863.826,17			863.826,17	Soma do Programa
863.826,17			863.826,17	Soma da SubFunção
948.617,45			948.617,45	Soma da Função
948.617,45			948.617,45	Total da Secretaria
948.617,45			948.617,45	Total da Unidade
1.590.017,10			1.590.017,10	Total do Órgão
32.540.112,36	1.229.766,78	3.876.614,15	37.646.493,29	Total do Poder



PREFEITURA MUNICIPAL DE PE DE SERRA

AV LUIZ VIANA FILHO,150 -

CNPJ: 13.232.913/0001-85 - CEP: . - - PE DE SERRA - BA

Anexo V - PROGRAMA DE GOVERNO

ORÇAMENTO 2020
(Anexo 06, Lei nº 4.320/64)

Atividade	Operações Especiais	Projeto	Total	Conta
			39.092.493,29	Total da DESPESA



PREFEITURA MUNICIPAL DE PE DE SERRA

AV LUIZ VIANA FILHO,150 -

CNPJ: 13.232.913/0001-85 - CEP: . - - PE DE SERRA - BA

Anexo VI - PROGRAMA DE TRABALHO DE GOVERNO

ORÇAMENTO 2020
(Anexo 07, Lei nº 4.320/97)

Atividade	Operações Especiais	Projeto	Total	Conta
				01 Legislativa
				031 Ação Legislativa
				001 DESENVOLVIMENTO E MODERNIZACAO DO LEGISLATIVO
		10.200,00	10.200,00	1.001 CONSTRUCAO DO ESTACIONAMENTO DO PREDIO DA CAMARA
		10.200,00	10.200,00	1.002 REFORMA DO PLENARIO DO PREDIO DA CAMARA MUNICIPAL
		20.300,00	20.300,00	1.003 REEQUIPAMENTOS DA CAMARA
1.405.300,00			1.405.300,00	2.001 DESENVOLVIMENTO E ASSES DOS SERVICOS DA CAMARA MUNICIPAL
1.405.300,00		40.700,00	1.446.000,00	Soma do Programa
1.405.300,00		40.700,00	1.446.000,00	Soma da SubFunção
1.405.300,00		40.700,00	1.446.000,00	Soma da Função
				04 Administração
				121 Planejamento e Orçamento
				002 APOIO ADMINISTRATIVO
				2.011 ACOES DA CONTROLADORIA GERAL DO MUNICIPIO
81.069,18			81.069,18	Soma do Programa
81.069,18			81.069,18	Soma da SubFunção
				122 Administração Geral
				002 APOIO ADMINISTRATIVO
783.522,27			783.522,27	2.002 MANUTENCAO ADMINISTRATIVA - GABINETE
1.877.026,24			1.877.026,24	2.005 MANUTENCAO DAS ACOES ADMINISTRATIVAS - SECRETARIA DE GESTAO E ORDEM PUBLICA
124.597,70			124.597,70	2.061 MANUTENCAO DAS ACOES DO GABINETE DO VICE-PREFEITO
151.489,90			151.489,90	2.062 MANUTENCAO DAS ACOES DA PROCURADORIA GERAL DO MUNICIPIO
2.936.636,11			2.936.636,11	Soma do Programa
				012 CONSORCIOS PUBLICOS - UM NOVO INSTRUMENTO DE COOPERACAO FEDERATIVA
106.000,00			106.000,00	2.050 GESTÃO DAS AÇÕES DO CONSÓRCIO PÚBLICO
106.000,00			106.000,00	Soma do Programa
				888 ENCARGOS GERAIS DO MUNICIPIO
	1.229.766,78		1.229.766,78	8.888 ENCARGOS GERAIS DO MUNICIPIO
	1.229.766,78		1.229.766,78	Soma do Programa
3.042.636,11	1.229.766,78		4.272.402,89	Soma da SubFunção
				123 Administração Financeira
				002 APOIO ADMINISTRATIVO
740.472,86			740.472,86	2.007 MANUTENCAO ADMINISTRATIVA - SECRETARIA DE PLANEJAMENTO E FINANÇAS
59.333,50			59.333,50	2.012 DESENVOLVIMENTO ECONOMICO MUNICIPAL
799.806,36			799.806,36	Soma do Programa
799.806,36			799.806,36	Soma da SubFunção
3.923.511,65	1.229.766,78		5.153.278,43	Soma da Função
				08 Assistência Social
				243 Assistência à Criança e ao Adolescente
				010 PE DE SERRA SEM POBREZA E COM MENOR DESIGUALDADE SOCIAL
84.791,28			84.791,28	2.054 PROGRAMA PRIMEIRA INFANCIA - CRIANCA FELIZ
84.791,28			84.791,28	Soma do Programa
84.791,28			84.791,28	Soma da SubFunção
				244 Assistência Comunitária
				010 PE DE SERRA SEM POBREZA E COM MENOR DESIGUALDADE SOCIAL
68.962,85			68.962,85	2.024 INDICE DE GESTAO DESCENTRALIZADA - IGD SUAS
432.105,13			432.105,13	2.037 MANUTENCAO ADMINISTRATIVA DE SECRETARIA DE ASSISTENCIA SOCIAL
18.701,48			18.701,48	2.038 BENEFICIOS EVENTUAIS - BE
205.498,36			205.498,36	2.039 IMPLANTACAO E MANUTENCAO DAS ACOES DO AEPETI
329.941,05			329.941,05	2.040 MANUTENCAO DAS ACOES DE PROTECAO SOCIAL BASICA (PSB)
129.814,99			129.814,99	2.041 INDICE DE GESTAO DESCENTRALIZADA - IGD BF
144.740,52			144.740,52	2.053 CONSELHO TUTELAR



PREFEITURA MUNICIPAL DE PE DE SERRA

AV LUIZ VIANA FILHO,150 -

CNPJ: 13.232.913/0001-85 - CEP: . . - PE DE SERRA - BA

Anexo VI - PROGRAMA DE TRABALHO DE GOVERNO

ORÇAMENTO 2020
(Anexo 07, Lei nº 4.320/97)

Atividade	Operações Especiais	Projeto	Total	Conta
16.138,50			16.138,50	2.055 CRIACAO E MANUTENCAO DA CASA DOS CONSELHOS
21.518,00			21.518,00	2.056 MANUTENCAO DOS CONSELHOS DA ASSISTENCIA SOCIAL
21.518,00			21.518,00	2.057 MANUTENCAO DAS ACOES DO FUNDO MUNICIPAL DA ASSISTENCIA SOCIAL
10.759,00			10.759,00	2.058 MANUTENCAO DOS BENEFICIOS DE PRESTACAO CONTINUADA - BPC
78.630,44			78.630,44	2.059 MANUTENCAO DAS ACOES DE PROTECAO SOCIAL ESPECIAL - PSE
26.897,50			26.897,50	2.060 MANUTENCAO DAS ACOES DO FUNDO MUNICIPAL DOS DIREITOS DA CRIANCA E ADOLESCENTE
1.505.225,82			1.505.225,82	Soma do Programa
1.505.225,82			1.505.225,82	Soma da SubFunção
				482 Habitação Urbana
				007 PROGRAMA - NOSSA CIDADE MELHOR
		73.430,16	73.430,16	1.019 CONSTRUCAO DE CASAS POPULARES
		73.430,16	73.430,16	Soma do Programa
		73.430,16	73.430,16	Soma da SubFunção
1.590.017,10		73.430,16	1.663.447,26	Soma da Função
				10 Saúde
				122 Administração Geral
				006 SOCIEDADE SAUDAVEL, COM MAIOR QUALIDADE DE VIDA E LONGEVIDADE
		100.000,00	100.000,00	1.028 IMPLANTACAO DO PROJETO DE ENERGIA SOLAR NO HOSPITAL ISADORA ALENCAR
750.259,00			750.259,00	2.028 MANUTENCAO DAS ACOES ADMINISTRATIVAS DO FUNDO MUNICIPAL DE SAUDE
750.259,00		100.000,00	850.259,00	Soma do Programa
750.259,00		100.000,00	850.259,00	Soma da SubFunção
				301 Atenção Básica
				006 SOCIEDADE SAUDAVEL, COM MAIOR QUALIDADE DE VIDA E LONGEVIDADE
		31.218,88	31.218,88	1.011 AQUISICAO DE AMBULANCIA
		62.759,75	62.759,75	1.012 REFORMA E REEQUIPAMENTO DAS UNIDADES DE BASICA DE SAUDE
		191.139,22	191.139,22	1.013 CONSTRUCAO, AMPLIACAO E EQUIPAMENTO DE UNIDADES BASICAS DE SAUDE
2.688.152,83			2.688.152,83	2.022 AMPLIACAO E MANUTENCAO DAS ACOES DE ATENCAO BASICA
2.688.152,83		285.117,85	2.973.270,68	Soma do Programa
2.688.152,83		285.117,85	2.973.270,68	Soma da SubFunção
				302 Assistência Hospitalar e Ambulatorial
				006 SOCIEDADE SAUDAVEL, COM MAIOR QUALIDADE DE VIDA E LONGEVIDADE
		143.094,70	143.094,70	1.007 CONSTRUCAO DO CENTRO DE ATENCAO PSICOSOCIAL CAPS
2.637.008,91			2.637.008,91	2.029 MANUTENCAO DAS ACOES DE MEDIA COMPLEXIDADE
2.637.008,91		143.094,70	2.780.103,61	Soma do Programa
2.637.008,91		143.094,70	2.780.103,61	Soma da SubFunção
				303 Suporte Profilático e Terapêutico
				006 SOCIEDADE SAUDAVEL, COM MAIOR QUALIDADE DE VIDA E LONGEVIDADE
122.345,20			122.345,20	2.027 AMPLIACAO DAS ACOES DA FARMACIA BASICA
122.345,20			122.345,20	Soma do Programa
122.345,20			122.345,20	Soma da SubFunção
				305 Vigilância Epidemiológica
				006 SOCIEDADE SAUDAVEL, COM MAIOR QUALIDADE DE VIDA E LONGEVIDADE
297.199,29			297.199,29	2.025 AMPLIACAO E MANUTENCAO DAS ACOES DO PISO FIXO DE VIGILANCIA E PROMOCAO A SAUDE (SANITARIA E EPIDEMIOLOGICA)
297.199,29			297.199,29	Soma do Programa
297.199,29			297.199,29	Soma da SubFunção
				512 Saneamento Básico Urbano
				007 PROGRAMA - NOSSA CIDADE MELHOR
		54.870,90	54.870,90	1.021 IMPLANTACAO DE MELHORIAS SANITARIAS DOMICILIARES
		54.870,90	54.870,90	Soma do Programa
		54.870,90	54.870,90	Soma da SubFunção



PREFEITURA MUNICIPAL DE PE DE SERRA

AV LUIZ VIANA FILHO,150 -

CNPJ: 13.232.913/0001-85 - CEP: . . - PE DE SERRA - BA

Anexo VI - PROGRAMA DE TRABALHO DE GOVERNO

ORÇAMENTO 2020
(Anexo 07, Lei nº 4.320/97)

Atividade	Operações Especiais	Projeto	Total	Conta
6.494.965,23		583.083,45	7.078.048,68	Soma da Função
				12 Educação
				122 Administração Geral
				003 EDUCACAO E DIVERSIDADE - BASE PARA UM FUTURO PROSPERO
887.590,40			887.590,40	2.013 GERENCIAMENTO DAS ACOES ADMINISTRATIVAS DA SECRETARIA DE EDUCACAO
887.590,40			887.590,40	Soma do Programa
887.590,40			887.590,40	Soma da SubFunção
				306 Alimentação e Nutrição
				003 EDUCACAO E DIVERSIDADE - BASE PARA UM FUTURO PROSPERO
365.759,02			365.759,02	2.018 AMPLIACAO DA OFERTA DE MERENDA ESCOLAR
365.759,02			365.759,02	Soma do Programa
365.759,02			365.759,02	Soma da SubFunção
				361 Ensino Fundamental
				003 EDUCACAO E DIVERSIDADE - BASE PARA UM FUTURO PROSPERO
		588.429,99	588.429,99	1.063 CONSTRUCAO, AMPLIACAO E EQUIPAMENTO DE UNIDADES ESCOLARES NO MUNICIPIO.
16.639,87			16.639,87	2.014 ACOES DO PDDE
11.092.433,18			11.092.433,18	2.016 GERENCIAMENTO DAS ACOES DO ENSINO FUNDAMENTAL
11.109.073,05		588.429,99	11.697.503,04	Soma do Programa
				011 MANUTENCAO DO ENSINO FUNDAMENTAL
		208.572,81	208.572,81	1.061 CONSTRUCAO DE QUADRAS POLIESPORTIVAS NAS ESCOLAS
		208.572,81	208.572,81	Soma do Programa
11.109.073,05		797.002,80	11.906.075,85	Soma da SubFunção
				365 Educação Infantil
				003 EDUCACAO E DIVERSIDADE - BASE PARA UM FUTURO PROSPERO
211.345,40			211.345,40	2.019 GERENCIAMENTO DAS ACOES DO ENSINO INFANTIL
211.345,40			211.345,40	Soma do Programa
211.345,40			211.345,40	Soma da SubFunção
				368 Educação Básica
				003 EDUCACAO E DIVERSIDADE - BASE PARA UM FUTURO PROSPERO
1.711.847,02			1.711.847,02	2.015 AMPLIACAO DA OFERTA DO TRANSPORTE ESCOLAR
333.614,60			333.614,60	2.017 MANUTENCAO E REFORMA DE UNIDADES ESCOLARES
10.759,00			10.759,00	2.020 ACOES DA EDUCACAO DE JOVENS E ADULTOS
149.052,46			149.052,46	2.042 ACOES DO PROGRAMA ESTADUAL DO TRANSPORTE ESCOLAR
2.205.273,08			2.205.273,08	Soma do Programa
2.205.273,08			2.205.273,08	Soma da SubFunção
14.779.040,95		797.002,80	15.576.043,75	Soma da Função
				13 Cultura
				392 Difusão Cultural
				002 APOIO ADMINISTRATIVO
118.573,20			118.573,20	2.006 MANUTENCAO ADMINISTRATIVA DO DEPARTAMENTO DE CULTURA, ESPORTE E LAZER
118.573,20			118.573,20	Soma do Programa
				003 EDUCACAO E DIVERSIDADE - BASE PARA UM FUTURO PROSPERO
		80.665,62	80.665,62	1.051 CONSTRUCAO DO AUDITORIO E BIBLIOTECA MUNICIAPAL
		80.665,62	80.665,62	Soma do Programa
				005 NOSSA CULTURA E IDENTIDADES
		114.436,46	114.436,46	1.050 CONSTRUCAO DE CENTRO CULTURAL
671.823,26			671.823,26	2.003 PROMOCAO E REALIZACAO DE EVENTOS CULTURAIS E TRADICIONAIS
100.000,00			100.000,00	2.030 REALIZACAO DA SEMANA DA CULTURA DE PÉ DE SERRA
771.823,26		114.436,46	886.259,72	Soma do Programa
890.396,46		195.102,08	1.085.498,54	Soma da SubFunção
890.396,46		195.102,08	1.085.498,54	Soma da Função
				15 Urbanismo
				451 Infra-estrutura Urbana



PREFEITURA MUNICIPAL DE PE DE SERRA

AV LUIZ VIANA FILHO,150 -

CNPJ: 13.232.913/0001-85 - CEP: . . - PE DE SERRA - BA

Anexo VI - PROGRAMA DE TRABALHO DE GOVERNO

ORÇAMENTO 2020
(Anexo 07, Lei nº 4.320/97)

Atividade	Operações Especiais	Projeto	Total	Conta
				008 ESTRUTURAR PARA CRESCER - DESENVOLVIMENTO SUSTENTAVEL E INTEGRADO
		67.781,71	67.781,71	1.015 CONSTRUCAO E RECUPERACAO DE BENS PUBLICOS DE USO COMUM
		615.875,08	615.875,08	1.017 PAVIMENTACAO E RECUPERACAO DE VIAS URBANAS
1.755.272,65			1.755.272,65	2.032 MANUTENCAO DAS ACOES ADMINISTRATIVAS DA SECRETARIA
247.872,26			247.872,26	2.034 MANUTENCAO DA ILUMINACAO PUBLICA
386.059,45			386.059,45	2.036 MELHORAMENTO DO ACESSO AS ESTRADAS VICINAIS
2.389.204,36	683.656,79	3.072.861,15	3.072.861,15	Soma do Programa
2.389.204,36	683.656,79	3.072.861,15	3.072.861,15	Soma da SubFunção
				452 Serviços Urbanos
				008 ESTRUTURAR PARA CRESCER - DESENVOLVIMENTO SUSTENTAVEL E INTEGRADO
		164.124,84	164.124,84	1.018 CONSTRUCAO E AMPLIACAO DE PRACAS E BENS DE USO COMUM
		98.925,31	98.925,31	1.045 REFORMA DO CENTRO DE ABASTECIMENTO
		64.554,00	64.554,00	1.046 AQUISICAO DE VEICULOS E MAQUINAS
1.995.342,77			1.995.342,77	2.033 EFICIENTIZACAO DO SISTEMA DE LIMPEZA PUBLICA
1.995.342,77	327.604,15	2.322.946,92	2.322.946,92	Soma do Programa
1.995.342,77	327.604,15	2.322.946,92	2.322.946,92	Soma da SubFunção
4.384.547,13	1.011.260,94	5.395.808,07	5.395.808,07	Soma da Função
				17 Saneamento
				512 Saneamento Básico Urbano
				008 ESTRUTURAR PARA CRESCER - DESENVOLVIMENTO SUSTENTAVEL E INTEGRADO
		67.879,61	67.879,61	1.014 CONSTRUCAO DE REDE DE ESGOTO E DE DRENAGEM
		115.750,71	115.750,71	1.048 OBRAS DE DRENAGEM E ESGOTAMENTO SANITARIO
		183.630,32	183.630,32	Soma do Programa
		183.630,32	183.630,32	Soma da SubFunção
				605 Abastecimento
				008 ESTRUTURAR PARA CRESCER - DESENVOLVIMENTO SUSTENTAVEL E INTEGRADO
		124.266,45	124.266,45	1.022 EFICIENTIZACAO DO SISTEMA DE ABASTECIMENTO DE AGUA
		124.266,45	124.266,45	Soma do Programa
		124.266,45	124.266,45	Soma da SubFunção
		307.896,77	307.896,77	Soma da Função
				20 Agricultura
				122 Administração Geral
				004 EXTENSAO RURAL PARA O DESENVOLVIMENTO SUSTENTAVEL E PRESERVACAO DO PATRIMONIO AMBIENTAL
		5.648,48	5.648,48	1.027 CONSTRUCAO DO MATADOURO
6.917,57			6.917,57	2.044 INCENTIVO A ASSOC E COOPERATIVAS
263.182,77			263.182,77	2.045 MANUTENCAO DAS ACOES ADMINISTRATIVAS DA SECRETARIA DE AGRICULTURA, MEIO AMBIENTE E RECURSOS HIDRICOS
270.100,34	5.648,48	275.748,82	275.748,82	Soma do Programa
270.100,34	5.648,48	275.748,82	275.748,82	Soma da SubFunção
				608 Promoção Da Produção Agropecuária
				004 EXTENSAO RURAL PARA O DESENVOLVIMENTO SUSTENTAVEL E PRESERVACAO DO PATRIMONIO AMBIENTAL
		181.714,76	181.714,76	1.010 CONSTRUCAO E LIMPEZA DE AGUADAS NO MUNICIPIO
2.259,39			2.259,39	2.043 APOIO A AGRICULTURA FAMILIAR
9.037,57			9.037,57	2.046 MANUTENCAO DO CENTRO DE ABASTECIMENTO.
33.513,23			33.513,23	2.047 ACOES DE APOIO A AGRICULTURA
44.810,19	181.714,76	226.524,95	226.524,95	Soma do Programa
44.810,19	181.714,76	226.524,95	226.524,95	Soma da SubFunção
314.910,53	187.363,24	502.273,77	502.273,77	Soma da Função
				26 Transporte
				122 Administração Geral
				008 ESTRUTURAR PARA CRESCER - DESENVOLVIMENTO SUSTENTAVEL E INTEGRADO
71.063,20			71.063,20	2.035 MANUTENCAO DO DEPARTAMENTO DE TRANSPORTE



PREFEITURA MUNICIPAL DE PE DE SERRA

AV LUIZ VIANA FILHO,150 -

CNPJ: 13.232.913/0001-85 - CEP: . - - PE DE SERRA - BA

Anexo VI - PROGRAMA DE TRABALHO DE GOVERNO

ORÇAMENTO 2020
(Anexo 07, Lei nº 4.320/97)

Atividade	Operações Especiais	Projeto	Total	Conta
71.063,20			71.063,20	Soma do Programa
71.063,20			71.063,20	Soma da SubFunção
71.063,20			71.063,20	Soma da Função
27 Desporto e Lazer				
				812 Desporto Comunitário
				009 PROMOÇÃO E DEMOCRATIZAÇÃO DAS PRÁTICAS DE ESPORTES E LAZER
		149.550,10	149.550,10	1.053 CONSTRUÇÃO DE QUADRAS ESPORTIVA E EQUIPAMENTO PARA PRÁTICA DE ESPORTES
		149.550,10	149.550,10	Soma do Programa
		149.550,10	149.550,10	Soma da SubFunção
				813 Lazer
				009 PROMOÇÃO E DEMOCRATIZAÇÃO DAS PRÁTICAS DE ESPORTES E LAZER
		41.924,61	41.924,61	1.047 AMPLIAÇÃO DO ESTÁDIO MUNICIPAL
91.660,11			91.660,11	2.004 APOIO AO ESPORTE AMADOR
91.660,11		41.924,61	133.584,72	Soma do Programa
91.660,11		41.924,61	133.584,72	Soma da SubFunção
91.660,11		191.474,71	283.134,82	Soma da Função
99 Reserva de Contingência				
				999 Reserva de Contingência
				999 RESERVA DE CONTINGENCIA
		530.000,00	530.000,00	9.999 Reserva de Contingencia
		530.000,00	530.000,00	Soma do Programa
		530.000,00	530.000,00	Soma da SubFunção
		530.000,00	530.000,00	Soma da Função
			39.092.493,29	Total da DESPESA



PREFEITURA MUNICIPAL DE PE DE SERRA

AV LUIZ VIANA FILHO,150 -

CNPJ: 13.232.913/0001-85 - CEP: . . - PE DE SERRA - BA

ORÇAMENTO 2020
(Anexo 08, Lei nº 4.320/64)

Anexo VII - DESPESA POR FUNÇÕES, SUBFUNÇÕES E PROGRAMAS CONFORME O VINCULO

Ordinário	Vinculado	Total	Conta
			01 Legislativa
			031 Ação Legislativa
			001 DESENVOLVIMENTO E MODERNIZACAO DO LEGISLATIVO
10.200,00		10.200,00	1.001 CONSTRUCAO DO ESTACIONAMENTO DO PREDIO DA CAMARA
10.200,00		10.200,00	1.002 REFORMA DO PLENARIO DO PREDIO DA CAMARA MUNICIPAL
20.300,00		20.300,00	1.003 REEQUIPAMENTOS DA CAMARA
1.405.300,00		1.405.300,00	2.001 DESENVOLVIMENTO E ASSES DOS SERVICOS DA CAMARA MUNICIPAL
1.446.000,00		1.446.000,00	Soma do Programa
1.446.000,00		1.446.000,00	Soma da SubFunção
1.446.000,00		1.446.000,00	Soma da Função
			10 Saúde
			122 Administração Geral
			006 SOCIEDADE SAUDAVEL, COM MAIOR QUALIDADE DE VIDA E LONGEVIDADE
100.000,00		100.000,00	1.028 IMPLANTAÇÃO DO PROJETO DE ENERGIA SOLAR NO HOSPITAL ISADORA ALENCAR
750.259,00		750.259,00	2.028 MANUTENCAO DAS ACOES ADMINISTRATIVAS DO FUNDO MUNICIPAL DE SAUDE
850.259,00		850.259,00	Soma do Programa
850.259,00		850.259,00	Soma da SubFunção
			301 Atenção Básica
			006 SOCIEDADE SAUDAVEL, COM MAIOR QUALIDADE DE VIDA E LONGEVIDADE
31.218,88		31.218,88	1.011 AQUISIÇÃO DE AMBULANCIA
62.759,75		62.759,75	1.012 REFORMA E REEQUIPAMENTO DAS UNIDADES DE BASICA DE SAUDE
191.139,22		191.139,22	1.013 CONSTRUCAO, AMPLIACAO E EQUIPAMENTO DE UNIDADES BASICAS DE SAUDE
2.688.152,83		2.688.152,83	2.022 AMPLIACAO E MANUTENCAO DAS ACOES DE ATENCAO BASICA
2.973.270,68		2.973.270,68	Soma do Programa
2.973.270,68		2.973.270,68	Soma da SubFunção
			302 Assistência Hospitalar e Ambulatorial
			006 SOCIEDADE SAUDAVEL, COM MAIOR QUALIDADE DE VIDA E LONGEVIDADE
143.094,70		143.094,70	1.007 CONSTRUCAO DO CENTRO DE ATENCAO PSICOSOCIAL CAPS
2.637.008,91		2.637.008,91	2.029 MANUTENCAO DAS ACOES DE MEDIA COMPLEXIDADE
2.780.103,61		2.780.103,61	Soma do Programa
2.780.103,61		2.780.103,61	Soma da SubFunção
			303 Suporte Profilático e Terapêutico
			006 SOCIEDADE SAUDAVEL, COM MAIOR QUALIDADE DE VIDA E LONGEVIDADE
122.345,20		122.345,20	2.027 AMPLIACAO DAS ACOES DA FARMACIA BASICA
122.345,20		122.345,20	Soma do Programa
122.345,20		122.345,20	Soma da SubFunção
			305 Vigilância Epidemiológica
			006 SOCIEDADE SAUDAVEL, COM MAIOR QUALIDADE DE VIDA E LONGEVIDADE
297.199,29		297.199,29	2.025 AMPLIACAO E MANUTENCAO DAS ACOES DO PISO FIXO DE VIGILANCIA E PROMOCAO A SAUDE (SANITARIA E EPIDEMIOLOGICA)
297.199,29		297.199,29	Soma do Programa
297.199,29		297.199,29	Soma da SubFunção
			512 Saneamento Básico Urbano
			007 PROGRAMA - NOSSA CIDADE MELHOR
54.870,90		54.870,90	1.021 IMPLANTACAO DE MELHORIAS SANITARIAS DOMICILIARES
54.870,90		54.870,90	Soma do Programa
54.870,90		54.870,90	Soma da SubFunção
7.078.048,68		7.078.048,68	Soma da Função
			12 Educação
			122 Administração Geral
			003 EDUCACAO E DIVERSIDADE - BASE PARA UM FUTURO PROSPERO



PREFEITURA MUNICIPAL DE PE DE SERRA

AV LUIZ VIANA FILHO,150 -

CNPJ: 13.232.913/0001-85 - CEP: . . - PE DE SERRA - BA

ORÇAMENTO 2020
(Anexo 08, Lei nº 4.320/64)

Anexo VII - DESPESA POR FUNÇÕES, SUBFUNÇÕES E PROGRAMAS CONFORME O VINCULO

Ordinário	Vinculado	Total	Conta
887.590,40		887.590,40	2.013 GERENCIAMENTO DAS ACOES ADMINISTRATIVAS DA SECRETARIA DE EDUCACAO
887.590,40		887.590,40	Soma do Programa
887.590,40		887.590,40	Soma da SubFunção
			306 Alimentação e Nutrição
			003 EDUCACAO E DIVERSIDADE - BASE PARA UM FUTURO PROSPERO
365.759,02		365.759,02	2.018 AMPLIACAO DA OFERTA DE MERENDA ESCOLAR
365.759,02		365.759,02	Soma do Programa
365.759,02		365.759,02	Soma da SubFunção
			361 Ensino Fundamental
			003 EDUCACAO E DIVERSIDADE - BASE PARA UM FUTURO PROSPERO
567.229,99	21.200,00	588.429,99	1.063 CONSTRUCAO, AMPLIACAO E EQUIPAMENTO DE UNIDADES ESCOLARES NO MUNICIPIO.
16.639,87		16.639,87	2.014 ACOES DO PDDE
11.092.433,18		11.092.433,18	2.016 GERENCIAMENTO DAS ACOES DO ENSINO FUNDAMENTAL
11.676.303,04	21.200,00	11.697.503,04	Soma do Programa
			011 MANUTENCAO DO ENSINO FUNDAMENTAL
208.572,81		208.572,81	1.061 CONSTRUCAO DE QUADRAS POLIESPORTIVAS NAS ESCOLAS
208.572,81		208.572,81	Soma do Programa
11.884.875,85	21.200,00	11.906.075,85	Soma da SubFunção
			365 Educação Infantil
			003 EDUCACAO E DIVERSIDADE - BASE PARA UM FUTURO PROSPERO
211.345,40		211.345,40	2.019 GERENCIAMENTO DAS ACOES DO ENSINO INFANTIL
211.345,40		211.345,40	Soma do Programa
211.345,40		211.345,40	Soma da SubFunção
			368 Educação Básica
			003 EDUCACAO E DIVERSIDADE - BASE PARA UM FUTURO PROSPERO
1.711.847,02		1.711.847,02	2.015 AMPLIACAO DA OFERTA DO TRANSPORTE ESCOLAR
333.614,60		333.614,60	2.017 MANUTENCAO E REFORMA DE UNIDADES ESCOLARES
10.759,00		10.759,00	2.020 ACOES DA EDUCACAO DE JOVENS E ADULTOS
149.052,46		149.052,46	2.042 ACOES DO PROGRAMA ESTADUAL DO TRANSPORTE ESCOLAR
2.205.273,08		2.205.273,08	Soma do Programa
2.205.273,08		2.205.273,08	Soma da SubFunção
15.554.843,75	21.200,00	15.576.043,75	Soma da Função
			13 Cultura
			392 Difusão Cultural
			002 APOIO ADMINISTRATIVO
118.573,20		118.573,20	2.006 MANUTENCAO ADMINISTRATIVA DO DEPARTAMENTO DE CULTURA, ESPORTE E LAZER
118.573,20		118.573,20	Soma do Programa
			003 EDUCACAO E DIVERSIDADE - BASE PARA UM FUTURO PROSPERO
80.665,62		80.665,62	1.051 CONSTRUCAO DO AUDITORIO E BIBLIOTECA MUNICIAPAL
80.665,62		80.665,62	Soma do Programa
			005 NOSSA CULTURA E IDENTIDADES
114.436,46		114.436,46	1.050 CONSTRUCAO DE CENTRO CULTURAL
671.823,26		671.823,26	2.003 PROMOCAO E REALIZACAO DE EVENTOS CULTURAIS E TRADICIONAIS
100.000,00		100.000,00	2.030 REALIZACAO DA SEMANA DA CULTURA DE PÉ DE SERRA
886.259,72		886.259,72	Soma do Programa
1.085.498,54		1.085.498,54	Soma da SubFunção
1.085.498,54		1.085.498,54	Soma da Função
			15 Urbanismo
			451 Infra-estrutura Urbana
			008 ESTRUTURAR PARA CRESCER - DESENVOLVIMENTO SUSTENTAVEL E INTEGRADO
67.781,71		67.781,71	1.015 CONSTRUCAO E RECUPERACAO DE BENS PUBLICOS DE USO COMUM
615.875,08		615.875,08	1.017 PAVIMENTACAO E RECUPERACAO DE VIAS URBANAS



PREFEITURA MUNICIPAL DE PE DE SERRA

AV LUIZ VIANA FILHO,150 -

CNPJ: 13.232.913/0001-85 - CEP: . . - PE DE SERRA - BA

ORÇAMENTO 2020
(Anexo 08, Lei nº 4.320/64)

Anexo VII - DESPESA POR FUNÇÕES, SUBFUNÇÕES E PROGRAMAS CONFORME O VINCULO

Ordinário	Vinculado	Total	Conta
1.755.272,65		1.755.272,65	2.032 MANUTENCAO DAS ACOES ADMINISTRATIVAS DA SECRETARIA
247.872,26		247.872,26	2.034 MANUTENCAO DA ILUMINACAO PUBLICA
386.059,45		386.059,45	2.036 MELHORAMENTO DO ACESSO AS ESTRADAS VICINAIS
3.072.861,15		3.072.861,15	Soma do Programa
3.072.861,15		3.072.861,15	Soma da SubFunção
			452 Serviços Urbanos
			008 ESTRUTURAR PARA CRESCER - DESENVOLVIMENTO SUSTENTAVEL E INTEGRADO
164.124,84		164.124,84	1.018 CONSTRUCAO E AMPLIACAO DE PRACAS E BENS DE USO COMUM
98.925,31		98.925,31	1.045 REFORMA DO CENTRO DE ABASTECIMENTO
64.554,00		64.554,00	1.046 AQUISICAO DE VEICULOS E MAQUINAS
1.995.342,77		1.995.342,77	2.033 EFICIENTIZACAO DO SISTEMA DE LIMPEZA PUBLICA
2.322.946,92		2.322.946,92	Soma do Programa
2.322.946,92		2.322.946,92	Soma da SubFunção
5.395.808,07		5.395.808,07	Soma da Função
			17 Saneamento
			512 Saneamento Básico Urbano
			008 ESTRUTURAR PARA CRESCER - DESENVOLVIMENTO SUSTENTAVEL E INTEGRADO
67.879,61		67.879,61	1.014 CONSTRUCAO DE REDE DE ESGOTO E DE DRENAGEM
115.750,71		115.750,71	1.048 OBRAS DE DRENAGEM E ESGOTAMENTO SANITARIO
183.630,32		183.630,32	Soma do Programa
183.630,32		183.630,32	Soma da SubFunção
			605 Abastecimento
			008 ESTRUTURAR PARA CRESCER - DESENVOLVIMENTO SUSTENTAVEL E INTEGRADO
124.266,45		124.266,45	1.022 EFICIENTIZACAO DO SISTEMA DE ABASTECIMENTO DE AGUA
124.266,45		124.266,45	Soma do Programa
124.266,45		124.266,45	Soma da SubFunção
307.896,77		307.896,77	Soma da Função
			20 Agricultura
			122 Administração Geral
			004 EXTENSAO RURAL PARA O DESENVOLVIMENTO SUSTENTAVEL E PRESERVACAO DO PATRIMONIO AMBIENTAL
5.648,48		5.648,48	1.027 CONSTRUCAO DO MATADOURO
6.917,57		6.917,57	2.044 INCENTIVO A ASSOC E COOPERATIVAS
263.182,77		263.182,77	2.045 MANUTENCAO DAS ACOES ADMINISTRATIVAS DA SECRETARIA DE AGRICULTURA, MEIO AMBIENTE E RECURSOS HIDRICOS
275.748,82		275.748,82	Soma do Programa
275.748,82		275.748,82	Soma da SubFunção
			608 Promoção Da Produção Agropecuária
			004 EXTENSAO RURAL PARA O DESENVOLVIMENTO SUSTENTAVEL E PRESERVACAO DO PATRIMONIO AMBIENTAL
181.714,76		181.714,76	1.010 CONSTRUCAO E LIMPEZA DE AGUADAS NO MUNICIPIO
2.259,39		2.259,39	2.043 APOIO A AGRICULTURA FAMILIAR
9.037,57		9.037,57	2.046 MANUTENCAO DO CENTRO DE ABASTECIMENTO.
33.513,23		33.513,23	2.047 ACOES DE APOIO A AGRICULTURA
226.524,95		226.524,95	Soma do Programa
226.524,95		226.524,95	Soma da SubFunção
502.273,77		502.273,77	Soma da Função
			26 Transporte
			122 Administração Geral
			008 ESTRUTURAR PARA CRESCER - DESENVOLVIMENTO SUSTENTAVEL E INTEGRADO
71.063,20		71.063,20	2.035 MANUTENCAO DO DEPARTAMENTO DE TRANSPORTE
71.063,20		71.063,20	Soma do Programa
71.063,20		71.063,20	Soma da SubFunção
71.063,20		71.063,20	Soma da Função
			27 Desporto e Lazer



PREFEITURA MUNICIPAL DE PE DE SERRA

AV LUIZ VIANA FILHO,150 -

CNPJ: 13.232.913/0001-85 - CEP: . . - PE DE SERRA - BA

ORÇAMENTO 2020
(Anexo 08, Lei nº 4.320/64)

Anexo VII - DESPESA POR FUNÇÕES, SUBFUNÇÕES E PROGRAMAS CONFORME O VINCULO

Ordinário	Vinculado	Total	Conta
			812 Desporto Comunitário
			009 PROMOÇÃO E DEMOCRATIZAÇÃO DAS PRÁTICAS DE ESPORTES E LAZER
149.550,10		149.550,10	1.053 CONSTRUÇÃO DE QUADRAS ESPORTIVA E EQUIPAMENTO PARA PRÁTICA DE ESPORTES
149.550,10		149.550,10	Soma do Programa
149.550,10		149.550,10	Soma da SubFunção
			813 Lazer
			009 PROMOÇÃO E DEMOCRATIZAÇÃO DAS PRÁTICAS DE ESPORTES E LAZER
41.924,61		41.924,61	1.047 AMPLIAÇÃO DO ESTÁDIO MUNICIPAL
91.660,11		91.660,11	2.004 APOIO AO ESPORTE AMADOR
133.584,72		133.584,72	Soma do Programa
133.584,72		133.584,72	Soma da SubFunção
283.134,82		283.134,82	Soma da Função
			04 Administração
			121 Planejamento e Orçamento
			002 APOIO ADMINISTRATIVO
81.069,18		81.069,18	2.011 ACOES DA CONTROLADORIA GERAL DO MUNICIPIO
81.069,18		81.069,18	Soma do Programa
81.069,18		81.069,18	Soma da SubFunção
			122 Administração Geral
			002 APOIO ADMINISTRATIVO
783.522,27		783.522,27	2.002 MANUTENÇÃO ADMINISTRATIVA - GABINETE
1.877.026,24		1.877.026,24	2.005 MANUTENÇÃO DAS ACOES ADMINISTRATIVAS - SECRETARIA DE GESTÃO E ORDEM PÚBLICA
124.597,70		124.597,70	2.061 MANUTENÇÃO DAS ACOES DO GABINETE DO VICE-PREFEITO
151.489,90		151.489,90	2.062 MANUTENÇÃO DAS ACOES DA PROCURADORIA GERAL DO MUNICIPIO
2.936.636,11		2.936.636,11	Soma do Programa
			012 CONSÓRCIOS PÚBLICOS - UM NOVO INSTRUMENTO DE COOPERAÇÃO FEDERATIVA
106.000,00		106.000,00	2.050 GESTÃO DAS AÇÕES DO CONSÓRCIO PÚBLICO
106.000,00		106.000,00	Soma do Programa
			888 ENCARGOS GERAIS DO MUNICIPIO
1.229.766,78		1.229.766,78	8.888 ENCARGOS GERAIS DO MUNICIPIO
1.229.766,78		1.229.766,78	Soma do Programa
4.272.402,89		4.272.402,89	Soma da SubFunção
			123 Administração Financeira
			002 APOIO ADMINISTRATIVO
740.472,86		740.472,86	2.007 MANUTENÇÃO ADMINISTRATIVA - SECRETARIA DE PLANEJAMENTO E FINANÇAS
59.333,50		59.333,50	2.012 DESENVOLVIMENTO ECONÔMICO MUNICIPAL
799.806,36		799.806,36	Soma do Programa
799.806,36		799.806,36	Soma da SubFunção
5.153.278,43		5.153.278,43	Soma da Função
			08 Assistência Social
			243 Assistência à Criança e ao Adolescente
			010 PE DE SERRA SEM POBREZA E COM MENOR DESIGUALDADE SOCIAL
84.791,28		84.791,28	2.054 PROGRAMA PRIMEIRA INFÂNCIA - CRIANÇA FELIZ
84.791,28		84.791,28	Soma do Programa
84.791,28		84.791,28	Soma da SubFunção
			244 Assistência Comunitária
			010 PE DE SERRA SEM POBREZA E COM MENOR DESIGUALDADE SOCIAL
68.962,85		68.962,85	2.024 ÍNDICE DE GESTÃO DESCENTRALIZADA - IGD SUAS
432.105,13		432.105,13	2.037 MANUTENÇÃO ADMINISTRATIVA DE SECRETARIA DE ASSISTÊNCIA SOCIAL
18.701,48		18.701,48	2.038 BENEFÍCIOS EVENTUAIS - BE
205.498,36		205.498,36	2.039 IMPLANTAÇÃO E MANUTENÇÃO DAS ACOES DO AEPETI



PREFEITURA MUNICIPAL DE PE DE SERRA

AV LUIZ VIANA FILHO,150 -

CNPJ: 13.232.913/0001-85 - CEP: . . - PE DE SERRA - BA

ORÇAMENTO 2020
(Anexo 08, Lei nº 4.320/64)

Anexo VII - DESPESA POR FUNÇÕES, SUBFUNÇÕES E PROGRAMAS CONFORME O VINCULO

Ordinário	Vinculado	Total	Conta
329.941,05		329.941,05	2.040 MANUTENCAO DAS ACOES DE PROTECAO SOCIAL BASICA (PSB)
129.814,99		129.814,99	2.041 INDICE DE GESTAO DESCENTRALIZADA - IGD BF
144.740,52		144.740,52	2.053 CONSELHO TUTELAR
16.138,50		16.138,50	2.055 CRIACAO E MANUTENCAO DA CASA DOS CONSELHOS
21.518,00		21.518,00	2.056 MANUTENCAO DOS CONSELHOS DA ASSISTENCIA SOCIAL
21.518,00		21.518,00	2.057 MANUTENCAO DAS ACOES DO FUNDO MUNICIPAL DA ASSISTENCIA SOCIAL
10.759,00		10.759,00	2.058 MANUTENCAO DOS BENEFICIOS DE PRESTACAO CONTINUADA - BPC
78.630,44		78.630,44	2.059 MANUTENCAO DAS ACOES DE PROTECAO SOCIAL ESPECIAL - PSE
26.897,50		26.897,50	2.060 MANUTENCAO DAS ACOES DO FUNDO MUNICIPAL DOS DIREITOS DA CRIANCA E ADOLESCENTE
1.505.225,82		1.505.225,82	Soma do Programa
1.505.225,82		1.505.225,82	Soma da SubFunção
			482 Habitação Urbana
			007 PROGRAMA - NOSSA CIDADE MELHOR
73.430,16		73.430,16	1.019 CONSTRUCAO DE CASAS POPULARES
73.430,16		73.430,16	Soma do Programa
73.430,16		73.430,16	Soma da SubFunção
1.663.447,26		1.663.447,26	Soma da Função
			99 Reserva de Contingência
			999 Reserva de Contingência
			999 RESERVA DE CONTINGENCIA
530.000,00		530.000,00	9.999 Reserva de Contingencia
530.000,00		530.000,00	Soma do Programa
530.000,00		530.000,00	Soma da SubFunção
530.000,00		530.000,00	Soma da Função
39.071.293,29	21.200,00	39.092.493,29	Total da DESPESA



PREFEITURA MUNICIPAL DE PE DE SERRA

AV LUIZ VIANA FILHO,150 -
CNPJ: 13.232.913/0001-85 - CEP: . . - PE DE SERRA - BA

Anexo VIII - DESPESA POR ÓRGÃOS E FUNÇÕES

ORÇAMENTO 2020
(Anexo 09, Lei nº 4.320/64)

Órgão	Função							
	01 Legislativa	02 Judiciária	03 Essencial à Justiça	04 Administração	05 Defesa Nacional	06 Segurança Pública	07 Relações Exteriores	08 Assistência Social
1 - CAMARA MUNICIPAL DE PE DE SERRA	1.446.000,00	0,00	0,00	0,00	0,00	0,00	0,00	0,00
2 - PREFEITURA MUNICIPAL DE PE DE SERRA	0,00	0,00	0,00	5.153.278,43	0,00	0,00	0,00	73.430,16
3 - FUNDO MUNICIPAL DE SAUDE	0,00	0,00	0,00	0,00	0,00	0,00	0,00	0,00
4 - FUNDO MUNICIPAL DE ASSISTENCIA SOCIAL	0,00	0,00	0,00	0,00	0,00	0,00	0,00	1.590.017,10
Total	1.446.000,00	0,00	0,00	5.153.278,43	0,00	0,00	0,00	1.663.447,26



PREFEITURA MUNICIPAL DE PE DE SERRA

AV LUIZ VIANA FILHO,150 -
CNPJ: 13.232.913/0001-85 - CEP: . . - PE DE SERRA - BA

Anexo VIII - DESPESA POR ÓRGÃOS E FUNÇÕES

ORÇAMENTO 2020
(Anexo 09, Lei nº 4.320/64)

Órgão	Função							
	09	10	11	12	13	14	15	16
	Previdência Social	Saúde	Trabalho	Educação	Cultura	Direitos da Cidadania	Urbanismo	Habitação
1 - CAMARA MUNICIPAL DE PE DE SERRA	0,00	0,00	0,00	0,00	0,00	0,00	0,00	0,00
2 - PREFEITURA MUNICIPAL DE PE DE SERRA	0,00	0,00	0,00	15.576.043,75	1.085.498,54	0,00	5.395.808,07	0,00
3 - FUNDO MUNICIPAL DE SAUDE	0,00	7.078.048,68	0,00	0,00	0,00	0,00	0,00	0,00
4 - FUNDO MUNICIPAL DE ASSISTENCIA SOCIAL	0,00	0,00	0,00	0,00	0,00	0,00	0,00	0,00
Total	0,00	7.078.048,68	0,00	15.576.043,75	1.085.498,54	0,00	5.395.808,07	0,00



PREFEITURA MUNICIPAL DE PE DE SERRA

AV LUIZ VIANA FILHO,150 -
CNPJ: 13.232.913/0001-85 - CEP: . . - PE DE SERRA - BA

Anexo VIII - DESPESA POR ÓRGÃOS E FUNÇÕES

ORÇAMENTO 2020
(Anexo 09, Lei nº 4.320/64)

Órgão	Função							
	17	18	19	20	21	22	23	24
	Saneamento	Gestão Ambiental	Ciência e Tecnologia	Agricultura	Organização Agrária	Indústria	Comércio e Serviços	Comunicações
1 - CAMARA MUNICIPAL DE PE DE SERRA	0,00	0,00	0,00	0,00	0,00	0,00	0,00	0,00
2 - PREFEITURA MUNICIPAL DE PE DE SERRA	307.896,77	0,00	0,00	502.273,77	0,00	0,00	0,00	0,00
3 - FUNDO MUNICIPAL DE SAUDE	0,00	0,00	0,00	0,00	0,00	0,00	0,00	0,00
4 - FUNDO MUNICIPAL DE ASSISTENCIA SOCIAL	0,00	0,00	0,00	0,00	0,00	0,00	0,00	0,00
Total	307.896,77	0,00	0,00	502.273,77	0,00	0,00	0,00	0,00



PREFEITURA MUNICIPAL DE PE DE SERRA

AV LUIZ VIANA FILHO,150 -
CNPJ: 13.232.913/0001-85 - CEP: . . . - PE DE SERRA - BA

Anexo VIII - DESPESA POR ÓRGÃOS E FUNÇÕES

ORÇAMENTO 2020
(Anexo 09, Lei nº 4.320/64)

Órgão	Função					Total	
	25 Energia	26 Transporte	27 Desporto e Lazer	28 Encargos especiais	77 reserva Orçamentária do OPPE		99 Reserva de Contingência
1 - CAMARA MUNICIPAL DE PE DE SERRA	0,00	0,00	0,00	0,00	0,00	0,00	1.446.000,00
2 - PREFEITURA MUNICIPAL DE PE DE SERRA	0,00	71.063,20	283.134,82	0,00	0,00	530.000,00	28.978.427,51
3 - FUNDO MUNICIPAL DE SAUDE	0,00	0,00	0,00	0,00	0,00	0,00	7.078.048,68
4 - FUNDO MUNICIPAL DE ASSISTENCIA SOCIAL	0,00	0,00	0,00	0,00	0,00	0,00	1.590.017,10
Total	0,00	71.063,20	283.134,82	0,00	0,00	530.000,00	39.092.493,29



PREFEITURA MUNICIPAL DE PE DE SERRA

AV LUIZ VIANA FILHO,150 -

CNPJ: 13.232.913/0001-85 - CEP: . . - PE DE SERRA - BA

Anexo X - DESPESA POR PROGRAMA

ORÇAMENTO 2020

Código	Descrição	Valor R\$
001	DESENVOLVIMENTO E MODERNIZACAO DO LEGISLATIVO	1.446.000,00
002	APOIO ADMINISTRATIVO	3.936.084,85
003	EDUCACAO E DIVERSIDADE - BASE PARA UM FUTURO PROSPERO	15.448.136,56
004	EXTENSAO RURAL PARA O DESENVOLVIMENTO SUSTENTAVEL E PRESERVACAO DO PATRIMONIO AMBIENTAL	502.273,77
005	NOSSA CULTURA E IDENTIDADES	886.259,72
006	SOCIEDADE SAUDAVEL, COM MAIOR QUALIDADE DE VIDA E LONGEVIDADE	7.023.177,78
007	PROGRAMA - NOSSA CIDADE MELHOR	128.301,06
008	ESTRUTURAR PARA CRESCER - DESENVOLVIMENTO SUSTENTAVEL E INTEGRADO	5.774.768,04
009	PROMOCAO E DEMOCRATIZACAO DAS PRATICAS DE ESPORTES E LAZER	283.134,82
010	PE DE SERRA SEM POBREZA E COM MENOR DESIGUALDADE SOCIAL	1.590.017,10
011	MANUTENCAO DO ENSINO FUNDAMENTAL	208.572,81
012	CONSORCIOS PUBLICOS - UM NOVO INSTRUMENTO DE COOPERACAO FEDERATIVA	106.000,00
888	ENCARGOS GERAIS DO MUNICIPIO	1.229.766,78
999	RESERVA DE CONTINGENCIA	530.000,00
Quant. Registros: 14	Total	39.092.493,29



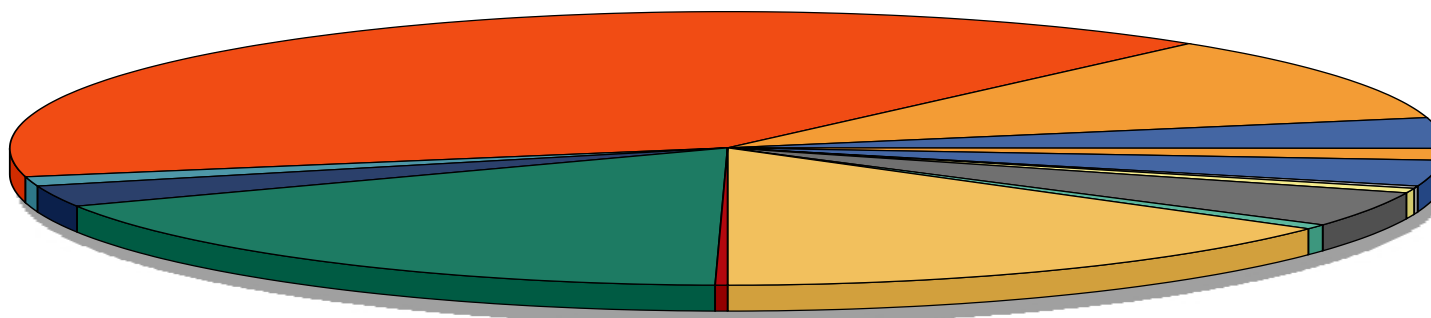
PREFEITURA MUNICIPAL DE PE DE SERRA

AV LUIZ VIANA FILHO,150 -
CNPJ: 13.232.913/0001-85 - CEP: . . - PE DE SERRA - BA

Anexo X - DESPESA POR PROGRAMA

ORÇAMENTO 2020

DISTRIBUIÇÃO ORÇAMENTÁRIA



■	1.446.000	DESENVOLVIMENTO E MODERNIZACAO DO LEGISLATIVO
■	3.936.084,85	APOIO ADMINISTRATIVO
■	15.448.136,56	EDUCACAO E DIVERSIDADE - BASE PARA UM FUTURO PROSPERO
■	502.273,77	EXTENSAO RURAL PARA O DESENVOLVIMENTO SUSTENTAVEL E PRESERVACAO DO PATRIMONIO AMBIENTAL
■	886.259,72	NOSSA CULTURA E IDENTIDADES
■	7.023.177,78	SOCIEDADE SAUDAVEL, COM MAIOR QUALIDADE DE VIDA E LONGEVIDADE
■	128.301,06	PROGRAMA - NOSSA CIDADE MELHOR
■	5.774.768,04	ESTRUTURAR PARA CRESCER - DESENVOLVIMENTO SUSTENTAVEL E INTEGRADO
■	283.134,82	PROMOCAO E DEMOCRATIZACAO DAS PRATICAS DE ESPORTES E LAZER
■	1.590.017,1	PE DE SERRA SEM POBREZA E COM MENOR DESIGUALDADE SOCIAL



PREFEITURA MUNICIPAL DE PE DE SERRA

AV LUIZ VIANA FILHO,150 -

CNPJ: 13.232.913/0001-85 - CEP: . . - PE DE SERRA - BA

Anexo XI - DESPESA POR FUNÇÃO

ORÇAMENTO 2020

Código	Descrição	Valor R\$
01	Legislativa	1.446.000,00
04	Administração	5.153.278,43
08	Assistência Social	1.663.447,26
10	Saúde	7.078.048,68
12	Educação	15.576.043,75
13	Cultura	1.085.498,54
15	Urbanismo	5.395.808,07
17	Saneamento	307.896,77
20	Agricultura	502.273,77
26	Transporte	71.063,20
27	Desporto e Lazer	283.134,82
99	Reserva de Contingência	530.000,00
Quant. Registros: 12		Total 39.092.493,29



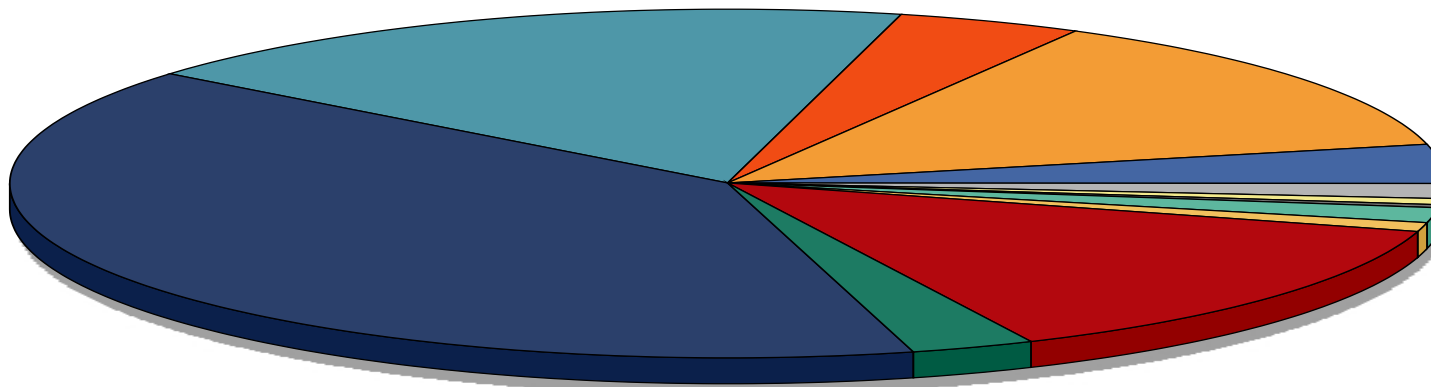
PREFEITURA MUNICIPAL DE PE DE SERRA

AV LUIZ VIANA FILHO,150 -
CNPJ: 13.232.913/0001-85 - CEP: . . - PE DE SERRA - BA

Anexo XI - DESPESA POR FUNÇÃO

ORÇAMENTO 2020

DISTRIBUIÇÃO ORÇAMENTÁRIA



1.446.000 Legislativa	5.153.278,43 Administração	1.663.447,26 Assistência Social
7.078.048,68 Saúde	15.576.043,75 Educação	1.085.498,54 Cultura
5.395.808,07 Urbanismo	307.896,77 Saneamento	502.273,77 Agricultura
71.063,2 Transporte	283.134,82 Desporto e Lazer	530.000 Reserva de Contingência



PREFEITURA MUNICIPAL DE PE DE SERRA

AV LUIZ VIANA FILHO,150 -

CNPJ: 13.232.913/0001-85 - CEP: . . - PE DE SERRA - BA

Anexo XII - DESPESA POR SUBFUNÇÃO

ORÇAMENTO 2020

Código	Descrição	Valor R\$
031	Ação Legislativa	1.446.000,00
121	Planejamento e Orçamento	81.069,18
122	Administração Geral	6.357.064,31
123	Administração Financeira	799.806,36
243	Assistência à Criança e ao Adolescente	84.791,28
244	Assistência Comunitária	1.505.225,82
301	Atenção Básica	2.973.270,68
302	Assistência Hospitalar e Ambulatorial	2.780.103,61
303	Suporte Profilático e Terapêutico	122.345,20
305	Vigilância Epidemiológica	297.199,29
306	Alimentação e Nutrição	365.759,02
361	Ensino Fundamental	11.906.075,85
365	Educação Infantil	211.345,40
368	Educação Básica	2.205.273,08
392	Difusão Cultural	1.085.498,54
451	Infra-estrutura Urbana	3.072.861,15
452	Serviços Urbanos	2.322.946,92
482	Habitação Urbana	73.430,16
512	Saneamento Básico Urbano	238.501,22
605	Abastecimento	124.266,45
608	Promoção Da Produção Agropecuária	226.524,95
812	Desporto Comunitário	149.550,10
813	Lazer	133.584,72
999	Reserva de Contingência	530.000,00
Quant. Registros: 24		Total 39.092.493,29



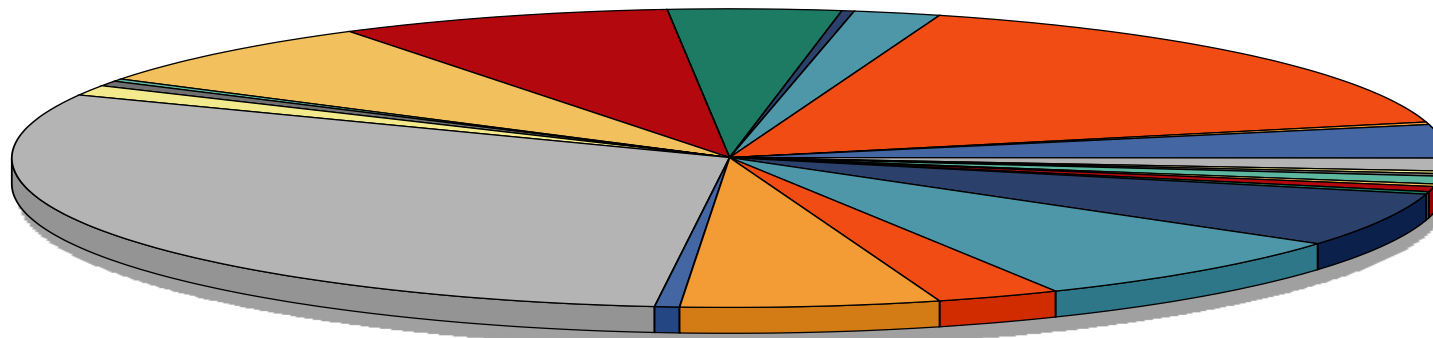
PREFEITURA MUNICIPAL DE PE DE SERRA

AV LUIZ VIANA FILHO,150 -
CNPJ: 13.232.913/0001-85 - CEP: . . - PE DE SERRA - BA

Anexo XII - DESPESA POR SUBFUNÇÃO

ORÇAMENTO 2020

DISTRIBUIÇÃO ORÇAMENTÁRIA



1.446.000 Ação Legislativa	81.069,18 Planejamento e Orçamento	6.357.064,31 Administração Geral
799.806,36 Administração Financeira	84.791,28 Assistência à Criança e ao Adolescente	1.505.225,82 Assistência Comunitária
2.973.270,68 Atenção Básica	2.780.103,61 Assistência Hospitalar e Ambulatorial	122.345,2 Suporte Profilático e Terapêutico
297.199,29 Vigilância Epidemiológica	365.759,02 Alimentação e Nutrição	11.906.075,85 Ensino Fundamental
211.345,4 Educação Infantil	2.205.273,08 Educação Básica	1.085.498,54 Difusão Cultural
3.072.861,15 Infra-estrutura Urbana	2.322.946,92 Serviços Urbanos	73.430,16 Habitação Urbana
238.501,22 Saneamento Básico Urbano	124.266,45 Abastecimento	226.524,95 Promoção Da Produção Agropecuária
149.550,1 Desporto Comunitário	133.584,72 Lazer	530.000 Reserva de Contingência



PREFEITURA MUNICIPAL DE PE DE SERRA

AV LUIZ VIANA FILHO,150 -

CNPJ: 13.232.913/0001-85 - CEP: . . - PE DE SERRA - BA

RECEITA DE DESPESA POR FONTE DE RECURSO - Resumo

EXERCÍCIO DE 2020

Código	Receita	Despesa	Diferença
00 - Recursos Ordinarios	14.037.271,76	14.037.271,76	0,00
01 - Rec. de Imp. e Transf. de Imp. - Educacao 25%	1.742.959,76	1.742.959,76	0,00
02 - Rec. de Imp. e Transf. de Imp. - Saude 15%	3.244.875,38	3.244.875,38	0,00
04 - Contribuição ao Programa Ensino Fundamental - Salário Educação	536.875,61	536.875,61	0,00
10 - FCBA - Fundo de Cultura da Bahia	24.736,11	24.736,11	0,00
14 - Transferências de Recursos do Sistema Único de Saúde - SUS	3.528.639,79	3.528.639,79	0,00
15 - Transferencia de Recursos para a Educacao - FNDE	1.565.196,74	1.565.196,74	0,00
16 - Contribuição de Intervenção do Domínio Econômico - CIDE	57.164,84	57.164,84	0,00
18 - Transferencias FUNDEB -Profissionais de Magisterio	7.717.443,18	7.717.443,18	0,00
19 - Transferencias do Fundeb - Outras Despesas Educação Básica	3.733.183,00	3.733.183,00	0,00
22 - Trasferencia de Convenios - Educacao	211.564,96	211.564,96	0,00
23 - Transferencia de Convenio - Saude	303.457,61	303.457,61	0,00
24 - Transferencias de Convenios - Outros	1.304.152,21	1.304.152,21	0,00
28 - FEAS - Fundo Estadual de Assistencia Social	103.747,97	103.747,97	0,00
29 - Transferências de Recursos do Fundo Nacional de Assistência Social - FNAS	752.775,14	752.775,14	0,00
30 - Transferências do Fundo de Investimento Econômico Social - FIES	530,00	530,00	0,00
42 - Royalties/Fundo Especial do Petróleo	227.919,23	227.919,23	0,00
Total Geral:	39.092.493,29	39.092.493,29	0,00



Estado da Bahia

PREFEITURA MUNICIPAL DE PÉ DE SERRA

Gabinete do Prefeito

**LEI DE DIRETRIZES ORÇAMENTÁRIAS
ANEXO DE METAS FISCAIS
METAS ANUAIS
2020**

AMF - Demonstrativo I (LRF, art. 4º, § 1º)

R\$ MIL

ESPECIFICAÇÃO	2020				2021				2022			
	Valor Corrente (a)	Valor Constante	% PIB (a/PIB) x100	% RCL (a/RCL) x100	Valor Corrente (b)	Valor Constante	% PIB (b/PIB) x100	% RCL (b/RCL) x100	Valor Corrente (c)	Valor Constante	% PIB (c/PIB) x100	% RCL (c/RCL) x100
Receita Total	38.561	37.805	0,025%	0,104%	39.332	38.561	0,025%	0,104%	40.119	39.332	0,025%	0,104%
Receitas Primárias (I)	38.603	37.846	0,025%	0,104%	39.375	38.603	0,025%	0,104%	40.162	39.375	0,025%	0,104%
Despesas Total	38.561	37.805	0,025%	0,104%	39.332	38.561	0,025%	0,104%	40.119	39.332	0,025%	0,104%
Despesas Primárias (II)	37.725	36.985	0,025%	0,102%	38.479	37.725	0,025%	0,102%	39.249	38.479	0,025%	0,102%
Resultado Primário (III) = (I - II)	878	861	0,001%	0,002%	896	878	0,001%	0,002%	913	896	0,001%	0,002%
Resultado Nominal	0	290	0,000%	0,000%	302	296	0,000%	0,001%	308	302	0,000%	0,001%
Dívida Pública Consolidada	15.454	15.151	0,010%	0,042%	15.764	15.454	0,010%	0,042%	16.079	15.764	0,010%	0,042%
Dívida Consolidada Líquida	15.079	14.783	0,010%	0,041%	15.380	15.079	0,010%	0,041%	15.688	15.380	0,010%	0,041%

FORNTE:
Anexo II Receita - Resumo Geral, Anexo II Natureza da Despesa - Consolidação, Anexo XIV Balanço Patrimonial, dos exercícios 2017 e 2018
LGA 2019 e PIB - Estado

Antônio Jolison Carneiro Rios
Prefeito

Tabela I



Estado da Bahia
PREFEITURA MUNICIPAL DE PÉ DE SERRA
Gabinete do Prefeito

LEI DE DIRETRIZES ORÇAMENTÁRIAS
ANEXO DE METAS FISCAIS
METAS FISCAIS ATUAIS COMPARADAS COM AS FIXADAS NOS TRÊS EXERCÍCIOS ANTERIORES
2020

AMF - Demonstrativo III (LRF, art. 4º, § 2º, inciso II)

RS MIL

ESPECIFICAÇÃO	VALORES A PREÇOS CORRENTES											
	2017	2018	%	2019	%	2020	%	2021	%	2022	%	
Receita Total	33.108	33.210	0,308%	37.598	11,671%	38.561	2,497%	39.332	1,961%	40.119	1,961%	
Receitas Primárias (I)	33.035	33.172	0,413%	37.509	11,562%	38.603	2,834%	39.375	1,961%	40.162	1,961%	
Despesas Total	31.975	31.941	-0,105%	36.223	11,820%	38.561	6,063%	39.332	1,961%	40.119	1,961%	
Despesas Primárias (II)	31.406	31.122	-0,912%	35.423	12,140%	37.725	6,102%	38.479	1,961%	39.249	1,961%	
Resultado Primário (III) = (I - II)	1.629	2.050		2.086		878		896		913		
Resultado Nominal		1.339		1.843		0		302		308		
Dívida Pública Consolidada	10.391	15.151	31,418%	15.454	1,961%	15.454		15.764	1,961%	16.079	1,961%	
Dívida Consolidada Líquida	11.897	13.236	10,116%	15.078	12,222%	15.079	0,001%	15.380	1,961%	15.688	1,961%	

ESPECIFICAÇÃO	VALORES A PREÇOS CONSTANTE											
	2017	2018	%	2019	%	2020	%	2021	%	2022	%	
Receita Total	31.198	31.920	2,263%	36.861	13,40%	37.805	2,497%	38.561	1,961%	39.332	1,961%	
Receitas Primárias (I)	31.129	31.884	2,366%	36.773	13,30%	37.846	2,834%	38.603	1,961%	39.375	1,961%	
Despesas Total	30.131	30.701	1,858%	35.513	13,55%	37.805	6,063%	38.561	1,961%	39.332	1,961%	
Despesas Primárias (II)	29.595	29.914	1,067%	34.728	13,86%	36.985	6,102%	37.725	1,961%	38.479	1,961%	
Resultado Primário (I - II)	1.535	1.970		2.045		861		896		913		
Resultado Nominal		1.511		1.772		290		296		302		
Dívida Pública Consolidada	9.792	14.563	32,763%	14.854	1,96%	15.151	1,961%	15.454	1,961%	15.764	1,961%	
Dívida Consolidada Líquida	11.210	12.722	11,879%	14.493	12,22%	14.783	1,961%	15.079	1,961%	15.380	1,961%	

FONTE:

Anexo II Receita - Resumo Geral, Anexo II Natureza da Despesa - Consolidação, Anexo XIV Balanço Patrimonial, dos exercícios 2017 e 2018
LOA 2019 e PIB - Estado

Antônio Jilson Carneiro Rios
Prefeito

Metodologia de Cálculo dos Valores Correntes

INDICES DE INFLAÇÃO					
2017	2018	2019	2020	2021	2022
6,5*	2,95	4,5	4,5	4,5	4,5

*Histórico de Metas de Inflação (%anual) divulgado pelo Banco Central.

Tabela III

ÓRGÃO/SETOR: SECRETARIA DE ADMINISTRAÇÃO E SERVIÇOS PÚBLICOS

CATEGORIA: LICITAÇÕES E CONTRATOS

TERMO ADITIVO (TERMO ADITIVO DE VALOR DO CONTRATO Nº 018PP/2019)



ESTADO DA BAHIA
PREFEITURA MUNICIPAL DE PÉ DE SERRA



AVISO
TERMO ADITIVO DE VALOR
CONTRATO Nº 018PP/2019

1º Aditivo de Valor do Contrato. **MODALIDADE:** Pregão Presencial: **CONTRATANTE:** Município de Pé de Serra. **OBJETO:** Aditivo de Valor de 25% (vinte e cinco por cento) ao valor inicial do Contratado, acrescendo o Valor Total de **R\$ 76.625,00 (setenta e seis mil seiscientos e vinte e cinco reais)** Referente ao Contrato 018PP/2019, **OBJETO:** CONTRATAÇÃO DE EMPRESA PARA O FORNECIMENTO DE MATERIAL DE LIMPEZA, HIGIENIZAÇÃO, HIGIENIZAÇÃO HOSPITALAR, DESCARTÁVEL E DESCARTÁVEL HOSPITALAR, PARA ATENDER AS NECESSIDADES DO MUNICÍPIO DE PÉ DE SERRA, firmado entre as partes, em 25/06/2019. **CONTRATADA:** BELARMINA & SANTOS LTDA - ME, inscrito no CNPJ Nº 01.250.048/0001-10. **ASSINATURA:** 26/12/2019. **ANTÔNIO JOILSON CARNEIRO RIOS**, Prefeito Municipal.

TERMO ADITIVO (TERMO ADITIVO DE VALOR DO CONTRATO Nº 028PP/2019)



ESTADO DA BAHIA
PREFEITURA MUNICIPAL DE PÉ DE SERRA



**AVISO
TERMO ADITIVO DE VALOR
CONTRATO Nº 028PP/2019**

1º Aditivo de Valor do Contrato. **MODALIDADE:** Pregão Presencial: **CONTRATANTE:** Município de Pé de Serra. **OBJETO:** Aditivo de Valor de 25% (vinte e cinco por cento) ao valor inicial do Contratado, acrescendo o Valor Total de **R\$ 55.155,00 (cinquenta e cinco mil cento e cinquenta e cinco reais)** Referente ao Contrato 028PP/2019. **OBJETO:** **CONTRATAÇÃO DE EMPRESA PARA O FORNECIMENTO DE COMBUSTÍVEL A VAREJO, COM FORNECIMENTO CONTÍNUO E FRACIONADO, CONFORME DEMANDAS DESTINADAS A ATENDER AS NECESSIDADES DO MUNICÍPIO DE PÉ DE SERRA E SUAS UNIDADES,** firmado entre as partes, em 11/11/2019. **CONTRATADA:** T. C. CARNEIRO - EPP, inscrita no CNPJ Nº 04.471.834/0001-36. **ASSINATURA:** 18/12/2019. **ANTÔNIO JOILSON CARNEIRO RIOS,** Prefeito Municipal.

ÓRGÃO/SETOR: SECRETARIA DE ASSISTÊNCIA E DESENVOLVIMENTO SOCIAL

CATEGORIA: LICITAÇÕES E CONTRATOS

EXTRATO (CONTRATO Nº 271/2019)



ESTADO DA BAHIA
PREFEITURA MUNICIPAL DE PÉ DE SERRA



PREFEITURA MUNICIPAL DE PE DE SERRA
ESTADO DA BAHIA
CNPJ: 13.232.913/0001-85
DISPENSA DE LICITAÇÃO Nº 291/2019
PROCESSO ADMINISTRATIVO Nº 291/2019
EXTRATO DO CONTRATO Nº 271/2019

Fez saber que firmou Contrato com a Empresa **ANTONIA LUZIA SILVA SANTOS** 94710228515, CNPJ Nº 19.324.105/0001-24, com valor global da proposta: R\$ 1.500,00 (um mil e quinhentos reais). AMPARO: Dispensa de Licitação nº 291/2019. OBJETO CURSO DE CAPACITAÇÃO REGIONALIZADA PARA MEMBROS DO CONSELHOR TUTELAR E A REDE DE ATENDIMENTO QUE ACONTECERÁ NOS DIAS 05,06 E 07 DE DEZEMBRO DE 2019, NA CIDADE DE FEIRA DE SANTANA-BAHIA CONFORME LISTA EM ANEXO, VIGÊNCIA: 31/12/2019, ASSINATURA DO CONTRATO: 18/11/2019. ANTONIO JOILSON CARNEIRO RIOS - Prefeito.

ÓRGÃO/SETOR: SECRETARIA DE EDUCAÇÃO

CATEGORIA: LICITAÇÕES E CONTRATOS

EXTRATO (CONTRATO Nº 268/2019)



ESTADO DA BAHIA
PREFEITURA MUNICIPAL DE PÉ DE SERRA



PREFEITURA MUNICIPAL DE PE DE SERRA
ESTADO DA BAHIA
CNPJ: 13.232.913/0001-85
DISPENSA DE LICITAÇÃO Nº 288/2019
PROCESSO ADMINISTRATIVO Nº 288/2019
EXTRATO DO CONTRATO Nº 268/2019

Fez saber que firmou Contrato com Senhor **VALDIR DOS SANTOS SILVA**, inscrito no **CPF: 024.644.965-96**, com valor global da proposta: **R\$ 3.825,00 (três mil oitocentos e vinte e cinco reais)**. **AMPARO:** Dispensa de Licitação nº 288/2019. **OBJETO PRESTAÇÃO DE SERVIÇOS DE ARBITRAGEM PARA REALIZAÇÃO DO III CAMPEONATO INTERESCOLAR DE FUTSAL DAS ESCOLAS DE NÚCLEO DO ENSINO FUNDAMENTAL E EJA DA REDE PÚBLICA DE PÉ DE SERRA - BAHIA E DOS JOGOS DE VERÃO 2019, A SEREM REALIZADOS NA SEDE DO MUNICÍPIO DE PÉ DE SERRA CONFORME CALENDÁRIO EM ANEXO, VIGÊNCIA:** 31/12/2019, **ASSINATURA DO CONTRATO:** 12/11/2019. **ANTONIO JOILSON CARNEIRO RIOS - Prefeito.**

EXTRATO (CONTRATO Nº 274/2019)



ESTADO DA BAHIA
PREFEITURA MUNICIPAL DE PÉ DE SERRA



EXTRATO DO CONTRATO Nº 274/2019

Fez saber que firmou Contrato com a **EMPRESA:** Empresa **JOSE ROBSON CASTRO DA SILVA**, inscrito no CNPJ: 40.588.469/0001-08. **VALOR: R\$ 1.008,00 (um mil e oito reais)**. AMPARO: Dispensa de Licitação Nº 294/2019 e Processo Administrativo Nº 294/2019. OBJETO: AQUISIÇÃO DE REDES DE PROTEÇÃO PARA A QUADRA POLIESPORTIVA DA PRAÇA VITOR CARNEIRO, DESTINADO A ATENDER AS DEMANDAS DOS JOGOS VERÃO 2019 E AS DEMAIS AÇÕES DESENVOLVIDAS PELO ESPORTE AMADOR NO MUNICÍPIO DE PÉ DE SERRA - BAHIA. **VIGÊNCIA:** 31/12/2019, **ASSINATURA DO CONTRATO:** 25/11/2019. **ANTONIO JOILSON CARNEIRO RIOS** - Prefeito.

ÓRGÃO/SETOR: SECRETARIA DE SAÚDE

CATEGORIA: LICITAÇÕES E CONTRATOS

AVISO DE LICITAÇÃO (PREGÃO PRESENCIAL Nº 001/2020)



ESTADO DA BAHIA
PREFEITURA MUNICIPAL DE PÉ DE SERRA



AVISO
EDITAL Nº 001/2020
PREGÃO PRESENCIAL Nº 001/2020
PROCESSO ADMINISTRATIVO Nº 019/2020

OBJETO: AQUISIÇÃO DE MATERIAL E EQUIPAMENTO HOSPITALAR PERMANENTE PARA EQUIPAR A SALA DE PARTO DO HOSPITAL MUNICIPAL IZADORA ALENCAR NO MUNICÍPIO DE PÉ DE SERRA, BAHIA. SESSÃO: 08/01/2020, às 09h00min. Tipo: Menor Preço Global. Informações e Cópias do Edital poderão ser adquiridos no Setor de Licitações de segunda a quinta-feira, na Sede da Prefeitura na Av. Luiz Viana Filho, Nº 150, Centro, Pé de Serra, Bahia, das 08h00minh às 12h00min, ou por e-mail: licitacaoprefeituramps@gmail.com. ANTÔNIO JOÍLSON CARNEIRO RIOS - Prefeito Municipal.

Av. Luiz Viana Filho, nº 150, Centro, Pé de Serra Bahia
CNPJ Nº 13.232.913/0001-85

<http://pmpedeserraba.imprensaoficial.org/>

EXTRATO (CONTRATO N° 260/2019)



ESTADO DA BAHIA
PREFEITURA MUNICIPAL DE PÉ DE SERRA



PREFEITURA MUNICIPAL DE PE DE SERRA
ESTADO DA BAHIA
CNPJ: 13.232.913/0001-85
DISPENSA DE LICITAÇÃO N° 283/2019
PROCESSO ADMINISTRATIVO N° 283/2019
EXTRATO DO CONTRATO N° 260/2019

Fez saber que firmou Contrato com a **EMPRESA: NORAUTO VEÍCULOS LTDA, CNPJ N° 13.615.174/0001-00**, com valor global da proposta: **R\$ 1.084,98 (um mil oitenta e quatro reais e noventa e oito centavos)**. **AMPARO: Dispensa de Licitação n° 283/2019. OBJETO: PRESTAÇÃO DE SERVIÇOS DE MANUTENÇÃO OBRIGATÓRIA PARA A GARANTIA VEICULAR DE 40.000 KM, PARA VEÍCULOS DE MARCA FORD, COM FORNECIMENTOS DE PEÇAS, VIGÊNCIA: 31/12/2019, ASSINATURA DO CONTRATO: 04/11/2019. ANTONIO JOILSON CARNEIRO RIOS - Prefeito.**

EXTRATO (CONTRATO Nº 261/2019)



ESTADO DA BAHIA
PREFEITURA MUNICIPAL DE PÉ DE SERRA



PREFEITURA MUNICIPAL DE PE DE SERRA
ESTADO DA BAHIA
CNPJ: 13.232.913/0001-85
DISPENSA DE LICITAÇÃO Nº 284/2019
PROCESSO ADMINISTRATIVO Nº 284/2019
EXTRATO DO CONTRATO Nº 261/2019

Fez saber que firmou Contrato com a **EMPRESA: PRO ANALISE QUÍMICA E DIAGNOSTICA LTDA**, inscrita no **CNPJ Nº 00.398.022/0004-02**, com valor global da proposta: **R\$ 950,00 (novecentos e cinquenta reais)**. **AMPARO:** Dispensa de Licitação nº 284/2019. **OBJETO:** AQUISIÇÃO KIT, TESTE DE CLORO RESIDUAL LIVRE PARA ANALISE FÍSICO QUÍMICA DE AGUA POTÁVEL, PELO MÉTODO COLORIMÉTRICO DPD (N, N-DIETIL-P-FENILENDIAMINA), CONTENDO OS REAGENTES CL 2 -1B E CL 2 2B, **VIGÊNCIA:** 31/12/2019, **ASSINATURA DO CONTRATO:** 05/11/2019. **ANTONIO JOILSON CARNEIRO RIOS - Prefeito.**

EXTRATO (CONTRATO Nº 267/2019)



ESTADO DA BAHIA
PREFEITURA MUNICIPAL DE PÉ DE SERRA



PREFEITURA MUNICIPAL DE PE DE SERRA
ESTADO DA BAHIA
CNPJ: 13.232.913/0001-85
DISPENSA DE LICITAÇÃO Nº 287/2019
PROCESSO ADMINISTRATIVO Nº 287/2019
EXTRATO DO CONTRATO Nº 267/2019

Fez saber que firmou Contrato com a Empresa **PAULO GOIS DE SOUZA - ME**, CNPJ Nº **09.527.325/0001-00**, com valor global da proposta: **R\$ 12.000,00 (doze mil reais)**. **AMPARO:** Dispensa de Licitação nº 287/2019. **OBJETO** CONTRATAÇÃO DE EMPRESA ESPECIALIZADA NOS SERVIÇOS DE CAPACITAÇÃO INTEGRADA NA MODALIDADE IN COMPANY A SER REALIZADO NOS DIAS 14,18 E 20 DE NOVEMBRO DE 2019, NA SECRETRIA MUNICIPAL DE SAÚDE DO MUNICIPIO DE PÉ DE SERRA - BAHIA, **VIGÊNCIA:** 31/12/2019, **ASSINATURA DO CONTRATO:** 11/11/2019. **ANTONIO JOILSON CARNEIRO RIOS - Prefeito.**