



Diário Oficial do EXECUTIVO

Prefeitura Municipal de Pé de Serra - BA

Sexta-feira • 28 de maio de 2021 • Ano V • Edição Nº 791

SUMÁRIO



QR CODE

SECRETARIA DE EDUCAÇÃO	2
ATOS OFICIAIS	2
PORTARIA (Nº 015/2021)	2
PORTARIA (Nº 016/2021)	6
SECRETARIA DE FINANÇAS E PLANEJAMENTO	8
INSTRUMENTO DE GESTÃO FISCAL	8
(RGF) RELATÓRIOS DE GESTÃO FISCAL (Nº 1 QUADRIMESTRE/2021)	8
(RREO) RELATÓRIOS RESUMIDOS DA EXECUÇÃO ORÇAMENTÁRIA (Nº 2 BIMESTRE 2021/2021)	21

NOTA: As matérias que possuem um asterisco (*) em sua descrição, indicam REPUBLICAÇÃO.

CONFIABILIDADE

PONTUALIDADE

CREDIBILIDADE



IMPrensa
OFICIAL
MAIS TRANSPARÊNCIA PARA TODOS



GESTOR: EDGAR CARNEIRO MIRANDA

<http://pmpedeserraba.imprensaoficial.org/>

ÓRGÃO/SETOR: SECRETARIA DE EDUCAÇÃO

CATEGORIA: ATOS OFICIAIS

PORTARIA (Nº 015/2021)



PREFEITURA MUNICIPAL DE PÉ DE SERRA
GOVERNO: Construindo uma nova História
Secretaria Municipal de Educação, Cultura, Esporte e Lazer



PORTARIA Nº 015/2021

Dispõe sobre a Primeira Etapa de Distribuição do “Kit Alimentação” aos Pais ou Responsáveis de Alunos Matriculados na Rede Pública Municipal de Ensino do Município de Pé de Serra -Bahia e dá outras providências.

O SECRETÁRIO MUNICIPAL DE EDUCAÇÃO, CULTURA, ESPORTE E LAZER no uso de suas atribuições legais e:

CONSIDERANDO A declaração da Organização Mundial da Saúde - OMS de emergência em saúde pública, em decorrência da infecção humana pelo novo corona vírus - Covid-19, gerando a resposta pelo Ministério da Saúde - MS, por meio da Portaria nº 356, de 11 de março de 2020, de medidas de isolamento social e quarentena, impactando na suspensão temporária do período letivo nas unidades da federação, objetivando o emprego urgente de medidas de prevenção, controle e contenção de riscos, danos e agravos à saúde pública, a fim de evitar a disseminação da doença;

CONSIDERANDO a Lei Federal nº 13.979 de 06 de fevereiro de 2020, que dispõe sobre as medidas para enfrentamento da emergência de saúde pública de importância internacional decorrente do Corona vírus – (COVID-19);

CONSIDERANDO o Decreto Estadual nº 19.549, de 18 de março de 2020, que dispõe sobre a situação de emergência de todo território baiano afetado por doença infecciosa viral Corona vírus (COVID-19);

CONSIDERANDO o Decreto Municipal nº 105 de 22 de julho de 2020 que dispõe sobre medidas temporárias de prevenção e controle a pandemia do Corona vírus (COVID-19) que dentre outras medidas suspendeu as aulas presenciais na Rede Pública Municipal de Ensino do Município de Pé de Serra – Bahia, medida prorrogada até a presente data;

CONSIDERANDO que a Assembleia Legislativa do Estado da Bahia reconheceu por meio do Decreto Legislativo nº 2455, de 22 de janeiro de 2021, a ocorrência do estado de calamidade pública no Município de Pé de Serra – Bahia nos termos do Decreto Municipal nº 015/2021;

CONSIDERANDO que é de conhecimento público que a merenda escolar é essencial aos alunos, configurando a principal refeição para parcela dos discentes e que ficará prejudicada durante suspensão das aulas;

CONSIDERANDO que a Lei nº 11.947/2009 estabelece que a alimentação escolar é um direito dos alunos da educação básica pública, configurando- se como um dever do

Prefeitura Municipal de Pé de Serra - CNPJ: 13.232.913/0001-85
Avenida Luiz Viana Filho, 150 - Centro - CEP: 44.655-000 Pé de Serra - Bahia
Telefone: (75) 3660 - 2121/2085



PREFEITURA MUNICIPAL DE PÉ DE SERRA
GOVERNO: Construindo uma nova História
Secretaria Municipal de Educação, Cultura, Esporte e Lazer



Estado a sua execução, mas que a efetivação das despesas pressupõe a realização de aulas;

CONSIDERANDO a publicação da Lei nº 13.987, de 7 de abril de 2020, que altera a Lei nº 11.947, de 16 de junho de 2009, para autorizar, em caráter excepcional, durante o período de suspensão das aulas em razão de situação de emergência ou calamidade pública, a distribuição de gêneros alimentícios adquiridos com recursos do Programa Nacional de Alimentação Escolar - PNAE aos pais ou responsáveis dos estudantes das escolas públicas de educação básica;

CONSIDERANDO a Resolução FNDE Nº 02, de 09 de abril de 2020 que dispõe sobre a execução do Programa Nacional de Alimentação Escolar - PNAE durante o período de estado de calamidade pública, reconhecido pelo Decreto Legislativo nº 6, de 20 de março de 2020, e da emergência de saúde pública de importância internacional decorrente do novo corona vírus - Covid-19;

CONSIDERANDO que o valor de repasse pela União no PNAE – Programa de Alimentação Escolar por aluno/mês matriculado no ensino fundamental que consiste na grande maioria dos alunos matriculados na Rede Municipal de Ensino de Pé de Serra - Bahia é de **R\$ 7,20 (sete reais e vinte centavos)**;

CONSIDERANDO que o valor de repasse mensal pela União para alimentação escolar de 2.324 (dois mil trezentos e quatro) alunos matriculados na Rede Pública Municipal de Ensino de Pé de Serra é de R\$ 20.711,20 (vinte seis mil, duzentos e oitenta e sete reais e quarenta centavos) durante o período letivo, o que equivale a média de R\$ 8,91 (oito reais e noventa e oito centavos) por aluno mês;

CONSIDERANDO que o valor de repasse pela união não é suficiente ao menos para distribuição de dois itens da cesta básica para as famílias de alunos matriculados;

CONSIDERANDO a complementação com recursos do município autorizada pelo Executivo Municipal para implementar um “**kit Alimentação**” a ser distribuído aos pais ou responsáveis de alunos matriculados na Rede Pública Municipal de Ensino de Pé de Serra - Bahia;

CONSIDERANDO o Decreto Municipal nº 177/2021 que criou o Comitê Municipal para acompanhamento e controle da distribuição de “**kit Alimentação**” aos pais ou responsáveis por alunos matriculados na Rede Municipal de Ensino do Município de Pé de Serra – Bahia;

RESOLVE:

Art. 1º - Determinar a primeira etapa de distribuição do “**Kit Alimentação**” para todos os alunos matriculados na Rede Pública Municipal de Ensino de Pé de Serra - Bahia.

Prefeitura Municipal de Pé de Serra - CNPJ: 13.232.913/0001-85
Avenida Luiz Viana Filho, 150 - Centro - CEP: 44.655-000 Pé de Serra - Bahia
Telefone: (75) 3660 - 2121/2085



PREFEITURA MUNICIPAL DE PÉ DE SERRA
GOVERNO: Construindo uma nova História
Secretaria Municipal de Educação, Cultura, Esporte e Lazer



Parágrafo Único - O “Kit Alimentação” a que dispõe o caput deste artigo é composto de arroz, macarrão, soja, biscoito, açúcar, café, floco de milho e leite em pó.

Art. 2º - O “Kit Alimentação” será disponibilizado para cada aluno matriculado até o dia 28/05/2021 nas escolas da Rede Pública Municipal de Ensino de Queimadas – Bahia.

Parágrafo Único- Será disponibilizado um “Kit Alimentação” por aluno sendo possível mais de um kit por família a considerar quantos membros tenha matriculado na Rede Pública Municipal de Ensino de Pé de Serra - Bahia.

Art. 3º - Podem retirar o “Kit Alimentação” nas escolas da Rede Pública Municipal de Ensino de pé de Serra - Bahia, usando máscara de proteção atendendo a critérios sanitários e portando documento de identificação com foto e CPF:

I – Alunos maiores de 18 anos;

II – Pais ou responsável legal pela matrícula de aluno menor de 18 anos.

Parágrafo Único- Os casos excepcionais em que os dispostos nos incisos deste artigo não sejam atendidos, o Colegiado Escolar ou Conselho Escolar da Unidade Executora da Escola, desde que comprovado, poderá deliberar e registrar em ata, sobre a entrega a outro membro da família.

Art. 4º - Cada unidade escolar da Rede Pública Municipal de Ensino de Pé de Serra - Bahia deve realizar a distribuição do “kit Alimentação” seguindo os protocolos sanitários, de forma a evitar aglomerações, com a escolha de local amplo e arejado, sugerindo-se para tanto o agendamento de horários de retirada.

§ 1º - A estratégia de entrega dos Kits deverá prever contato mínimo entre distribuidor e beneficiário, o mínimo de permanência no local de distribuição e, quando possível, a equipe estratégica deverá oferecer pontos com pia e produtos para higiene das mãos como: sabão, toalhas de papel descartáveis ou álcool 70%, bem como orientações adequadas da higienização das mãos.

§ 2º - É importante que a gestão da unidade escolar, juntamente com o Colegiado Escolar ou Conselho Escolar da Unidade Executora da Escola, trace estratégias que evitem aglomerações de pessoas, sugerindo-se a ordem alfabética dos alunos ou escala de turmas, e nos casos das escolas da sede, separar por dia ou turno específico a distribuição para alunos residentes na zona rural, objetivando maior celeridade para o retorno destes pais ou responsáveis.

§ 3º - A distribuição ocorrerá nas escolas da rede municipal de ensino do dia 31/05 a 11/06/2021.

Prefeitura Municipal de Pé de Serra - CNPJ: 13.232.913/0001-85
Avenida Luiz Viana Filho, 150 - Centro - CEP: 44.655-000 Pé de Serra - Bahia
Telefone: (75) 3660 - 2121/2085



PREFEITURA MUNICIPAL DE PÉ DE SERRA
GOVERNO: Construindo uma nova História
Secretaria Municipal de Educação, Cultura, Esporte e Lazer



§ 4º - A Unidade Escolar deverá afixar em local visível o cronograma de distribuição, bem como, efetivar contato direto com as famílias (telefone, grupo de Whatsapp) comunicando dia e hora de retirada para evitar aglomerações.

§ 5º - Todas as ações supra indicadas devem gerar registro fotográfico, registro em ata específica e registro em livro de ocorrência da unidade de ensino, informando inclusive o número de kits entregues e possível quantitativos não retirados pelos beneficiários.

§ 6º - As atas e registros confeccionados para os fins do disposto nesta portaria devem ser encaminhados por meio eletrônico (educapedesrra@hotmail.com) à Secretaria Municipal de Educação e posterior entrega de documentos físicos (a definir).

Art. 5º - Esta Portaria entra vigor na data de sua publicação.

Registre-se, Publique-se e Cumpra-se.

Pé de Serra, 28 de maio de 2021.

SECRETARIA MUNICIPAL DE EDUCAÇÃO, CULTURA, ESPORTE E LAZER DO MUNICÍPIO DE PÉ DE SERRA/BA, 28 de maio de 2021.

CONSTRUINDO UMA NOVA HISTÓRIA

Vagner Lopes dos Santos Sampaio
Secretário Municipal de Educação, Cultura, Esporte e Lazer

Prefeitura Municipal de Pé de Serra - CNPJ: 13.232.913/0001-85
Avenida Luiz Viana Filho, 150 - Centro - CEP: 44.655-000 Pé de Serra - Bahia
Telefone: (75) 3660 - 2121/2085

PORTARIA (Nº 016/2021)



PREFEITURA MUNICIPAL DE PÉ DE SERRA
GOVERNO: Construindo uma nova História
Secretaria Municipal de Educação, Cultura, Esporte e Lazer



PORTARIA Nº 016/2021

Dispõe sobre a Remoção de Servidor Público, e dá outras providências.

O SECRETÁRIO MUNICIPAL DE EDUCAÇÃO, CULTURA, ESPORTE E LAZER no uso de suas atribuições legais e:

Considerando o disposto no art. 44 da Lei nº 186/1998 Estatuto dos Servidores Públicos do Município de Pé de Serra/BA;

Considerando que a Remoção é o deslocamento do servidor público, no âmbito do mesmo quadro, de ofício, ou a pedido, observado o interesse do serviço;

Considerando a necessidade de redimensionamento da força de trabalho no aspecto quantitativo e qualitativo para a promoção da eficácia administrativa na gestão pública;

RESOLVE:

Art. 1º - Remover a servidora **SIDNEIA DE SOUZA CARNEIRO**, ocupante do cargo de auxiliar de serviços gerais, carga horária de 40 horas semanais, matrícula 2283, lotada na Secretaria Municipal de Educação, Cultura, Esporte e Lazer, na Escola Municipal Hilda dos Anjos Silva, para exercer as suas funções na Escola Municipal Fábio Carneiro de Souza, sem prejuízo dos direitos funcionais e vantagens legalmente adquiridas.

Parágrafo Único - A servidora deverá apresentar-se na unidade estabelecida a partir do dia 31 de maio de 2021.

Art. 2º - Esta portaria entra em vigor na data de sua publicação, revogando todas as disposições em contrário.

Registre-se, Publique-se e Cumpra-se.

SECRETARIA MUNICIPAL DE EDUCAÇÃO, CULTURA, ESPORTE E LAZER DO MUNICÍPIO DE PÉ DE SERRA/BA, 28 de maio de 2021.

Prefeitura Municipal de Pé de Serra - CNPJ: 13.232.913/0001-85
Avenida Luiz Viana Filho, 150 - Centro - CEP: 44.655-000 Pé de Serra - Bahia
Telefone: (75) 3660 - 2121/2085



PREFEITURA MUNICIPAL DE PÉ DE SERRA
GOVERNO: *Construindo uma nova História*
Secretaria Municipal de Educação, Cultura, Esporte e Lazer



Vagner Lopes dos Santos Sampaio
Secretário Municipal de Educação, Cultura, Esporte e Lazer



Prefeitura Municipal de Pé de Serra - CNPJ: 13.232.913/0001-85
Avenida Luiz Viana Filho, 150 - Centro - CEP: 44.655-000 Pé de Serra - Bahia
Telefone: (75) 3660 - 2121/2085

<http://pmpedeserraba.imprensaoficial.org/>

ÓRGÃO/SETOR: SECRETARIA DE FINANÇAS E PLANEJAMENTO
CATEGORIA: INSTRUMENTO DE GESTÃO FISCAL
(RGF) RELATÓRIOS DE GESTÃO FISCAL (Nº 1 QUADRIMESTRE/2021)




Sistema de Informações
Contábeis e Fiscais
do Setor Público Brasileiro

TESOURO NACIONAL

Relatório de Gestão Fiscal
Prefeitura Municipal de Pé de Serra - BA (Poder Executivo)
Orçamentos Fiscal e da Seguridade Social
CNPJ: 13232913000185
Exercício: 2021
Período de referência: 1º quadrimestre

RGF-Anexo 01 | Tabela 1.0 - Demonstrativo da Despesa com Pessoal

Despesa com Pessoal	Despesa Executada com Pessoal												TOTAL (ÚLTIMOS 12 MESES) (a)	INSCRITAS EM RESTOS A PAGAR NÃO PROCESSADOS (b)		
	DESPESAS EXECUTADAS (Últimos 12 Meses)															
	<MR-11>	<MR-10>	<MR-9>	<MR-8>	<MR-7>	<MR-6>	<MR-5>	<MR-4>	<MR-3>	<MR-2>	<MR-1>	<MR>				
Despesa com Pessoal (Últimos 12 Meses)																
DESPESA BRUTA COM PESSOAL (I)	1.576.214,24	1.756.027,95	1.707.924,77	1.625.190,04	2.720.970,63	1.329.301,67	2.068.566,37	2.126.445,02	1.328.317,14	2.195.025,29	2.047.077,84	1.947.088,08		22.428.149,03		0,00
Pessoal Ativo	1.576.214,24	1.756.027,95	1.707.924,77	1.625.190,04	2.577.068,39	1.329.301,67	2.068.566,37	2.126.445,02	1.306.931,28	1.908.269,87	1.756.793,73	1.897.576,15		21.638.309,48		0,00
Vencimentos, Vantagens e Outras Despesas Variáveis	1.576.214,24	1.756.027,95	1.707.924,77	1.625.190,04	2.577.068,39	1.329.301,67	2.068.566,37	2.126.445,02	1.306.931,28	1.887.929,87	1.611.394,13	1.897.576,15		21.470.569,88		0,00
Obrigações Patronais										20.340,00				167.739,60		0,00
Benefícios Previdenciários																0,00
Pessoal Inativo e Pensionistas	0,00	0,00	0,00	0,00	0,00	0,00	0,00	0,00	0,00	0,00	0,00	0,00		0,00		0,00
Aposentadorias, Reserva e Reformas																0,00
Pensões																0,00
Outros Benefícios Previdenciários																0,00
Outras Despesas de Pessoal decorrentes de Contratos de Terceirização ou de contratação de forma indireta (§ 1º do art. 16 da LRF)					143.902,23					21.385,86	286.755,42	288.284,11	49.511,93	789.839,55		0,00
Despesa com Pessoal não Executada Orçamentariamente																0,00
DESPESAS NÃO COMPUTADAS (§ 1º do art. 19 da LRF) (II)	44.208,04	23.112,02	16.817,01	32.446,27	26.570,22	20.752,58	37.924,59	104.554,49	0,00	0,00	0,00	0,00		308.385,22		0,00
Indenizações por Demissão e Incentivos à Demissão Voluntária																0,00
Decorrentes de Decisão Judicial de Período Anterior ao da Apuração	44.208,04	23.112,02	16.817,01	32.446,27	26.570,22	20.752,58	37.924,59	104.554,49						308.385,22		0,00
Despesas de Exercícios Anteriores de Período Anterior ao da Apuração																0,00
Inativos e Pensionistas com Recursos Vinculados																0,00
DESPESA LÍQUIDA COM PESSOAL (III) = (I - II)	1.532.006,20	1.732.915,93	1.689.107,76	1.592.743,77	2.694.400,40	1.308.549,09	2.030.641,78	2.021.890,53	1.328.317,14	2.195.025,29	2.047.077,84	1.947.088,08		22.119.763,81		0,00

 Sistema de Informações Contábeis e Fiscais do Setor Público Brasileiro TESOURO NACIONAL	Relatório de Gestão Fiscal
	Prefeitura Municipal de Pé de Serra - BA (Poder Executivo)
	Orçamentos Fiscal e da Seguridade Social
	CNPJ: 13232913000185
	Exercício: 2021
	Período de referência: 1º trimestre

RGF-Anexo 01 | Tabela 1.0 - Demonstrativo da Despesa com Pessoal

DTP e Apuração do Cumprimento do Limite Legal	DTP e Apuração do Cumprimento do Limite Legal	
	Valor	% sobre a RCL Ajustada
DTP e Apuração do Cumprimento do Limite Legal		
RECEITA CORRENTE LÍQUIDA - RCL (IV)	39.613.451,75	-
(-) Transferências Obrigatórias da União relativas às Emendas Individuais (art. 166-A, §1º, da CF) (V)	0,00	
(-) Transferências Obrigatórias da União relativas às Emendas de Bancada (art. 166, § 16, da CF) (VI)	0,00	
= RECEITA CORRENTE LÍQUIDA AJUSTADA PARA CÁLCULO DOS LIMITES DA DESPESA COM PESSOAL (VII) = (IV - V - VI)	39.613.451,75	
DESPESA TOTAL COM PESSOAL - DTP (VIII) = (IIIa + IIIb)	22.119.763,81	55,84
LIMITE MÁXIMO (IX) (incisos I, II e III, art. 20 da LRF)	21.391.263,95	54,00
LIMITE PRUDENCIAL (X) = (0,95 x IX) (parágrafo único do art. 22 da LRF)	20.321.700,75	51,30
LIMITE DE ALERTA (XI) = (0,90 x IX) (inciso II do §1º do art. 59 da LRF)	19.252.137,56	48,60


RGF-Anexo 01 | Tabela 1.0 - Demonstrativo da Despesa com Pessoal

Notas Explicativas	Valores
	30/04/2021
Notas Explicativas	-
Notas Explicativas	-

 <p>Sistema de Informações Contábeis e Fiscais do Setor Público Brasileiro TESOURO NACIONAL</p>	Relatório de Gestão Fiscal
	Prefeitura Municipal de Pé de Serra - BA (Poder Executivo)
	Orçamentos Fiscal e da Seguridade Social
	CNPJ: 13232913000185
	Exercício: 2021
	Período de referência: 1º quadrimestre

RGF-Anexo 01 | Tabela 1.2 - Trajetória de Retorno ao Limite da Despesa Total com Pessoal

Trajetória de Retorno ao Limite da Despesa Total com Pessoal	Apuração da Trajetória de Retorno ao Limite da DTP							
	Exercício de Descumprimento do Limite			Exercício do Primeiro Período Seguinte			Exercício do Segundo Período Seguinte	
	No Quadrimestre/Semestre			Primeiro Período Seguinte			Segundo Período Seguinte	
Limite Máximo (a)	% DTP (b)	% Excedente (c) = (b-a)	Redutor Mínimo de 1/3 do Excedente (d) = (1/3*c)	Limite (e) = (b-d)	% DTP (f)	Redutor Residual (g) = (f-a)	Limite (h) = (a)	% DTP (i)
Trajetória de Retorno ao Limite da Despesa Total com Pessoal	-	-	-	-	-	-	-	-
Percentual Trajetória de Retorno ao Limite da Despesa Total com Pessoal								

 Sistema de Informações Contábeis e Fiscais do Setor Público Brasileiro TESOURO NACIONAL	Relatório de Gestão Fiscal
	Prefeitura Municipal de Pé de Serra - BA (Poder Executivo)
	Orçamentos Fiscal e da Seguridade Social
	CNPJ: 13232913000185
	Exercício: 2021
	Período de referência: 1º trimestre

RGF-Anexo 01 | Tabela 1.2 - Trajetória de Retorno ao Limite da Despesa Total com Pessoal

Notas Explicativas	Valores
	30/04/2021
Notas Explicativas	-
Identificação do Quadrimestre em que Excedeu o Limite e dos Períodos de Retorno	
Notas Explicativas	

RGF-Anexo 01 | Tabela 1.2 - Trajetória de Retorno ao Limite da Despesa Total com Pessoal

Notas Explicativas	Valores
	30/04/2021
Notas Explicativas	-
Identificação do Quadrimestre em que Excedeu o Limite e dos Períodos de Retorno	
Notas Explicativas	

RGF-Anexo 01 | Tabela 1.4 - Demonstrativo da Despesa com Pessoal - Ente Consorciado

Notas Explicativas	Valores
	30/04/2021
Notas Explicativas	-
Notas Explicativas	


 <p>Sistema de Informações Contábeis e Fiscais do Setor Público Brasileiro TESOURO NACIONAL</p>	Relatório de Gestão Fiscal
	Prefeitura Municipal de Pé de Serra - BA (Poder Executivo)
	Orçamentos Fiscal e da Seguridade Social
	CNPJ: 13232913000185
	Exercício: 2021
Período de referência: 1º quadrimestre	

RGF-Anexo 02 | Tabela 2.0 - Demonstrativo da Dívida Consolidada Líquida - Estados, DF e Municípios

Tabela 2.0 - Demonstrativo da Dívida Consolidada Líquida	SALDO DO EXERCÍCIO ANTERIOR	Cálculo da Dívida Consolidada Líquida		
		SALDO DO EXERCÍCIO DE 2021		
		Até o 1º Quadrimestre	Até o 2º Quadrimestre	Até o 3º Quadrimestre
Dívida Consolidada	-	-	-	-
DÍVIDA CONSOLIDADA - DC (I)	13.506.895,71	15.957.969,46	0,00	0,00
Dívida Mobiliária	0,00	0,00	0,00	0,00
Dívida Contratual	13.070.617,75	13.365.741,25	0,00	0,00
Empréstimos	0,00	0,00	0,00	0,00
Internos	0,00	0,00	0,00	0,00
Externos	0,00	0,00	0,00	0,00
Reestruturação da Dívida de Estados e Municípios	0,00	0,00	0,00	0,00
Financiamentos	0,00	0,00	0,00	0,00
Internos	0,00	0,00	0,00	0,00
Externos	0,00	0,00	0,00	0,00
Parcelamento e Renegociação de Dívidas	13.070.617,75	13.365.741,25	0,00	0,00
De Tributos	0,00	0,00	0,00	0,00
De Contribuições Previdenciárias	13.070.617,75	13.070.617,75	0,00	0,00
De Demais Contribuições Sociais	0,00	295.123,50	0,00	0,00
Do FGTS	0,00	0,00	0,00	0,00
Com Instituição Não Financeira	0,00	0,00	0,00	0,00
Demais Dívidas Contratuais	0,00	0,00	0,00	0,00
Precatórios Posteriores a 05/05/2000 (inclusive) Vencidos e Não Pagos	436.277,96	2.592.228,21	0,00	0,00
Outras Dívidas	0,00	0,00	0,00	0,00
DEDUÇÕES (II)	0,00	0,00	0,00	0,00
Disponibilidade de Caixa	0,00	0,00	0,00	0,00
Disponibilidade de Caixa Bruta	0,00	0,00	0,00	0,00
(-) Restos a Pagar Processados	0,00	0,00	0,00	0,00
Demais Haveres Financeiros	0,00	0,00	0,00	0,00
DÍVIDA CONSOLIDADA LÍQUIDA (DCL) (III) = (I - II)	13.506.895,71	15.957.969,46	0,00	0,00
RECEITA CORRENTE LÍQUIDA - RCL (IV)	40.058.647,37	39.613.451,75	0,00	0,00
(-) Transferências Obrigatórias da União Relativas às Emendas Individuais (art. 166-A, § 1º, da CF) (V)	0,00	0,00	0,00	0,00
= RECEITA CORRENTE LÍQUIDA AJUSTADA PARA CÁLCULO DOS LIMITES DE ENDIVIDAMENTO (VI) = (IV - V)	40.058.647,37	39.613.451,75	0,00	0,00
% da DC sobre a RCL AJUSTADA (I/VI)	33,72	40,28	0,00	0,00
% da DCL sobre a RCL AJUSTADA (III/VI)	33,72	40,28	0,00	0,00
LIMITE DEFINIDO POR RESOLUÇÃO DO SENADO FEDERAL	48.070.376,84	47.536.142,10	0,00	0,00
LIMITE DE ALERTA (inciso III do § 1º do art. 59 da LRF)	43.263.339,16	42.782.527,89	0,00	0,00
Outros Valores Não Integrantes da DC	-	-	-	-
Precatórios Anteriores a 05/05/2000	0,00	0,00	0,00	0,00
Precatórios Posteriores a 05/05/2000 (Não incluídos na DC)	0,00	0,00	0,00	0,00
Passivo Atuarial	0,00	0,00	0,00	0,00
Insuficiência Financeira	0,00	0,00	0,00	0,00
Depósitos e Consignações Sem Contrapartida	0,00	0,00	0,00	0,00
RP Não-Processados	0,00	0,00	0,00	0,00
Antecipações de Receita Orçamentária - ARO	0,00	0,00	0,00	0,00

 Sistema de Informações Contábeis e Fiscais do Setor Público Brasileiro TESOURO NACIONAL	Relatório de Gestão Fiscal
	Prefeitura Municipal de Pé de Serra - BA (Poder Executivo)
	Orçamentos Fiscal e da Seguridade Social
	CNPJ: 13232913000185
	Exercício: 2021
	Período de referência: 1º quadrimestre

Tabela 2.0 - Demonstrativo da Dívida Consolidada Líquida	Cálculo da Dívida Consolidada Líquida			
	SALDO DO EXERCÍCIO ANTERIOR	SALDO DO EXERCÍCIO DE 2021		
		Até o 1º Quadrimestre	Até o 2º Quadrimestre	Até o 3º Quadrimestre
Dívida Contratual de PPP	0,00	0,00	0,00	0,00
Apropriação de Depósitos Judiciais	0,00	0,00	0,00	0,00

 Sistema de Informações Contábeis e Fiscais do Setor Público Brasileiro TESOURO NACIONAL	Relatório de Gestão Fiscal
	Prefeitura Municipal de Pé de Serra - BA (Poder Executivo)
	Orçamentos Fiscal e da Seguridade Social
	CNPJ: 13232913000185
	Exercício: 2021
	Período de referência: 1º trimestre


RGF-Anexo 02 | Tabela 2.0 - Demonstrativo da Dívida Consolidada Líquida - Estados, DF e Municípios

Notas Explicativas	Valores
	30/04/2021
Notas Explicativas	-
Notas Explicativas	

 <p>Sistema de Informações Contábeis e Fiscais do Setor Público Brasileiro TESOURO NACIONAL</p>	Relatório de Gestão Fiscal
	Prefeitura Municipal de Pé de Serra - BA (Poder Executivo)
	Orçamentos Fiscal e da Seguridade Social
	CNPJ: 13232913000185
	Exercício: 2021
	Período de referência: 1º quadrimestre

RGF-Anexo 02 | Tabela 2.1 - Trajetória de Retorno ao Limite da Dívida Consolidada Líquida - Estados, DF e Municípios

Tabela 2.1 - Trajetória de Retorno ao Limite da Dívida Consolidada Líquida	Trajetória de Retorno ao Limite da Dívida Consolidada Líquida											
	Exercício em que Excedeu o Limite			Exercício do primeiro período seguinte			Exercício do segundo período seguinte			Exercício do terceiro período seguinte		
	Quadrimestre em que Excedeu o Limite			Primeiro período seguinte			Segundo período seguinte			Terceiro período seguinte		
	Limite Máximo (a)	% DCL (b)	% Excedente (c) = (b-a)	Redutor mínimo de 25% do Excedente (d) = (b.25%)	Limite (e) = (b-d)	% DCL (f)	Redutor Residual (g) = (f-a)	Limite (h) = (e)	% DCL (i)	Redutor Residual (j) = (h-a)	Limite (k) = (e)	% DCL (l)
Trajetória de Retorno ao Limite da Dívida Consolidada Líquida	-	-	-	-	-	-	-	-	-	-	-	-
Valores Percentuais												

 Sistema de Informações Contábeis e Fiscais do Setor Público Brasileiro TESOURO NACIONAL	Relatório de Gestão Fiscal
	Prefeitura Municipal de Pé de Serra - BA (Poder Executivo)
	Orçamentos Fiscal e da Seguridade Social
	CNPJ: 13232913000185
	Exercício: 2021
	Período de referência: 1º trimestre


RGF-Anexo 02 | Tabela 2.1 - Trajetória de Retorno ao Limite da Dívida Consolidada Líquida - Estados, DF e Municípios

Notas Explicativas	Valores
	30/04/2021
Notas Explicativas	-
Notas Explicativas	
Identificação do Quadrimestre em que Excedeu o Limite e dos Períodos de Retorno	

 <p>Sistema de Informações Contábeis e Fiscais do Setor Público Brasileiro TESOURO NACIONAL</p>	Relatório de Gestão Fiscal
	Prefeitura Municipal de Pé de Serra - BA (Poder Executivo)
	Orçamentos Fiscal e da Seguridade Social
	CNPJ: 13232913000185
	Exercício: 2021
	Período de referência: 1º quadrimestre

RGF-Anexo 03 | Tabela 3.0 - Demonstrativo das Garantias e Contragarantias de Valores

Garantias Concedidas e Contragarantias Recebidas	Saldos das Garantias Concedidas e Contragarantias Recebidas			
	SALDO DO EXERCÍCIO ANTERIOR	SALDO DO EXERCÍCIO DE 2021		
		Até o 1º Quadrimestre	Até o 2º Quadrimestre	Até o 3º Quadrimestre
Garantias Concedidas	-	-	-	-
Garantias Concedidas	-	-	-	-
AOS ESTADOS (I)	0,00	0,00	0,00	0,00
Em Operações de Crédito Externas	0,00	0,00	0,00	0,00
Em Operações de Crédito Internas	0,00	0,00	0,00	0,00
AOS MUNICÍPIOS (II)	0,00	0,00	0,00	0,00
Em Operações de Crédito Externas	0,00	0,00	0,00	0,00
Em Operações de Crédito Internas	0,00	0,00	0,00	0,00
ÀS ENTIDADES CONTROLADAS (III)	0,00	0,00	0,00	0,00
Em Operações de Crédito Externas	0,00	0,00	0,00	0,00
Em Operações de Crédito Internas	0,00	0,00	0,00	0,00
POR MEIO DE FUNDOS E PROGRAMAS (IV)	0,00	0,00	0,00	0,00
TOTAL GARANTIAS CONCEDIDAS (V) = (I + II + III + IV)	0,00	0,00	0,00	0,00
RECEITA CORRENTE LÍQUIDA - RCL (VI)	0,00	0,00	0,00	0,00
(-) Transferências Obrigatórias da União relativas às Emendas Individuais (art. 166-A, § 1º, da CF) (VII)	0,00	0,00	0,00	0,00
= RECEITA CORRENTE LÍQUIDA AJUSTADA PARA CÁLCULO DOS LIMITES DE ENDIVIDAMENTO (VIII) = (VI - VII)	0,00	0,00	0,00	0,00
% do TOTAL DAS GARANTIAS sobre a RCL AJUSTADA (V/VIII)	0,00	0,00	0,00	0,00
LIMITE DEFINIDO POR RESOLUÇÃO DO SENADO FEDERAL	0,00	0,00	0,00	0,00
LIMITE DE ALERTA (inciso III § 1º do art. 59 da LRF)	0,00	0,00	0,00	0,00
Contragarantias Recebidas	-	-	-	-
Contragarantias Recebidas	-	-	-	-
DOS ESTADOS (IX)	0,00	0,00	0,00	0,00
Em Garantia às Operações de Crédito Externas	0,00	0,00	0,00	0,00
Em Garantia às Operações de Crédito Internas	0,00	0,00	0,00	0,00
DOS MUNICÍPIOS (X)	0,00	0,00	0,00	0,00
Em Garantia às Operações de Crédito Externas	0,00	0,00	0,00	0,00
Em Garantia às Operações de Crédito Internas	0,00	0,00	0,00	0,00
DAS ENTIDADES CONTROLADAS (XI)	0,00	0,00	0,00	0,00
Em Garantia às Operações de Crédito Externas	0,00	0,00	0,00	0,00
Em Garantia às Operações de Crédito Internas	0,00	0,00	0,00	0,00
EM GARANTIAS POR MEIO DE FUNDOS E PROGRAMAS (XII)	0,00	0,00	0,00	0,00
TOTAL CONTRAGARANTIAS RECEBIDAS (XIII) = (IX + X + XI + XII)	0,00	0,00	0,00	0,00

 <p>Sistema de Informações Contábeis e Fiscais do Setor Público Brasileiro TESOURO NACIONAL</p>	Relatório de Gestão Fiscal
	Prefeitura Municipal de Pé de Serra - BA (Poder Executivo)
	Orçamentos Fiscal e da Seguridade Social
	CNPJ: 13232913000185
	Exercício: 2021
	Período de referência: 1º trimestre

RGF-Anexo 03 | Tabela 3.0 - Demonstrativo das Garantias e Contragarantias de Valores

Notas Explicativas	Valores
	30/04/2021
Notas Explicativas	-
Notas Explicativas	-

RGF-Anexo 04 | Tabela 4.0 - Demonstrativo das Operações de Crédito - Estados, DF e Municípios

Operações de Crédito	Valor Realizado no Período	
	VALOR REALIZADO	
	No Trimestre de Referência	Até o Trimestre de Referência (a)
Operações de Crédito	-	-
Mobiliária	0,00	0,00
Interna	0,00	0,00
Externa	0,00	0,00
Contratual	0,00	0,00
Interna	0,00	0,00
Empréstimos	0,00	0,00
Aquisição Financiada de Bens e Arrendamento Mercantil Financeiro	0,00	0,00
Antecipação de Receita pela Venda a Termo de Bens e Serviços	0,00	0,00
Assunção Reconhecimento e Confissão de Dívidas (LRF, art. 29, § 1º)	0,00	0,00
Operações de Crédito não sujeitas ao limite para fins de contratação (I)	0,00	0,00
Externa	0,00	0,00
Empréstimos	0,00	0,00
Aquisição Financiada de Bens e Arrendamento Mercantil Financeiro	0,00	0,00
Antecipações de Receitas pela Venda a Termo de Bens e Serviços	0,00	0,00
Assunção, Reconhecimento e Confissão de Dívidas (LRF, art. 29, § 1º)	0,00	0,00
Operações de crédito não sujeitas ao limite para fins de contratação (II)	0,00	0,00
TOTAL (III)	0,00	0,00

RGF-Anexo 04 | Tabela 4.0 - Demonstrativo das Operações de Crédito - Estados, DF e Municípios

Apuração do Cumprimento dos Limites	Apuração do Cumprimento dos Limites	
	VALOR	% SOBRE A RCL AJUSTADA
Apuração do Cumprimento dos Limites	-	-
RECEITA CORRENTE LÍQUIDA - RCL (IV)	39.613.451,75	
(-) Transferências Obrigatórias da União relativas às Emendas Individuais (art. 166-A, § 1º, da CF) (V)		
= RECEITA CORRENTE LÍQUIDA AJUSTADA PARA CÁLCULO DOS LIMITES DE ENDIVIDAMENTO (VI) = (IV - V)	39.613.451,75	
OPERAÇÕES VEDADAS (VII)	0,00	0,00
TOTAL CONSIDERADO PARA FINS DA APURAÇÃO DO CUMPRIMENTO DO LIMITE (VIII) = (IIIa + VII - Ia - IIa)	0,00	0,00
LIMITE GERAL DEFINIDO POR RESOLUÇÃO DO SENADO FEDERAL PARA AS OPERAÇÕES DE CRÉDITO INTERNAS E EXTERNAS	6.338.152,28	16,00
LIMITE DE ALERTA (inciso III do § 1º do art. 59 da LRF)	5.704.337,05	14,40
OPERAÇÕES DE CRÉDITO POR ANTECIPAÇÃO DA RECEITA ORÇAMENTÁRIA	0,00	0,00
LIMITE DEFINIDO POR RESOLUÇÃO DO SENADO FEDERAL PARA AS OPERAÇÕES DE CRÉDITO POR ANTECIPAÇÃO DA RECEITA ORÇAMENTÁRIA	2.772.941,62	7,00

RGF-Anexo 04 | Tabela 4.0 - Demonstrativo das Operações de Crédito - Estados, DF e Municípios


Outras Operações Que Integram a Dívida Consolidada	Valor Realizado no Período	
	VALOR REALIZADO	
	No Trimestre de Referência	Até o Trimestre de Referência (a)
Outras Operações Que Integram a Dívida Consolidada	-	-
Parcelamentos de Dívidas	0,00	0,00
Tributos		
Contribuições Previdenciárias		
FGTS		
Operações de Reestruturação e Recomposição do Principal de Dívidas		

RGF-Anexo 04 | Tabela 4.0 - Demonstrativo das Operações de Crédito - Estados, DF e Municípios

Notas Explicativas	Valores
	30/04/2021
Notas Explicativas	-
Notas Explicativas	-

RGF-Anexo 06 | Tabela 6.0 - Demonstrativo Simplificado do Relatório de Gestão Fiscal

Receita Corrente Líquida	Valor Até o Trimestre	
	Valor Até o Trimestre	
Receita Corrente Líquida	-	-
Receita Corrente Líquida		39.613.451,75
Receita Corrente Líquida Ajustada para Cálculo dos Limites de Endividamento		39.613.451,75
Receita Corrente Líquida Ajustada para Cálculo dos Limites da Despesa com Pessoal		39.613.451,75

 <p>Sistema de Informações Contábeis e Fiscais do Setor Público Brasileiro</p> <p>TESOURO NACIONAL</p>	Relatório de Gestão Fiscal
	Prefeitura Municipal de Pé de Serra - BA (Poder Executivo)
	Orçamentos Fiscal e da Seguridade Social
	CNPJ: 13232913000185
	Exercício: 2021
Período de referência: 1º trimestre	

RGF-Anexo 06 | Tabela 6.0 - Demonstrativo Simplificado do Relatório de Gestão Fiscal

Despesa com Pessoal	Valor Realizado no Período	
	VALOR	% SOBRE A RCL AJUSTADA
Despesa com Pessoal	-	-
Despesa Total com Pessoal - DTP	22.119.763,81	55,84
Limite Máximo (incisos I, II e III art. 20 da LRF) - <%>	21.391.263,95	54,00
Limite Prudencial (parágrafo único art. 22 da LRF) - <%>	20.321.700,75	51,30
Limite de Alerta (inciso II do §1º do art. 59 da LRF) - <%>	19.252.137,56	48,60

RGF-Anexo 06 | Tabela 6.0 - Demonstrativo Simplificado do Relatório de Gestão Fiscal

Dívida Consolidada	Comparativo do Saldo da Dívida	
	VALOR	% SOBRE A RCL AJUSTADA
Dívida Consolidada	-	-
Dívida Consolidada Líquida	15.957.969,46	40,28
Limite Definido por Resolução do Senado Federal	47.536.142,10	120,00

RGF-Anexo 06 | Tabela 6.0 - Demonstrativo Simplificado do Relatório de Gestão Fiscal

Garantias de Valores	Comparativo do Saldo de Garantia	
	VALOR	% SOBRE A RCL AJUSTADA
Garantias de Valores	-	-
Total das Garantias Concedidas	-	-
Limite Definido por Resolução do Senado Federal	-	-

RGF-Anexo 06 | Tabela 6.0 - Demonstrativo Simplificado do Relatório de Gestão Fiscal

Operações de Crédito	Valor Realizado no Período	
	VALOR	% SOBRE A RCL AJUSTADA
Operações de Crédito	-	-
Operações de Crédito Internas e Externas	-	-
Limite Definido pelo Senado Federal para Operações de Crédito Externas e Internas	-	-
Operações de Crédito por Antecipação da Receita	-	-
Limite Definido pelo Senado Federal para Operações de Crédito por Antecipação da Receita	-	-

RGF-Anexo 06 | Tabela 6.0 - Demonstrativo Simplificado do Relatório de Gestão Fiscal

Restos a Pagar	Restos a Pagar e Disponibilidade de Caixa	
	RESTOS A PAGAR EMPENHADOS E NÃO LIQUIDADOS DO EXERCÍCIO	DISPONIBILIDADE DE CAIXA LÍQUIDA (APÓS A INSCRIÇÃO EM RESTOS A PAGAR NÃO PROCESSADOS DO EXERCÍCIO)
Restos a Pagar	-	-
Valor Total	-	-

RGF-Anexo 06 | Tabela 6.0 - Demonstrativo Simplificado do Relatório de Gestão Fiscal

Notas Explicativas	Valores
	30/04/2021
Notas Explicativas	-
Notas Explicativas	-

Lista de Assinaturas

Assinatura: 1
Digitally signed by EDGAR CARNEIRO MIRANDA:17924286500 Date: 2021.05.27 15:05:32 BRT Perfil: Titular do Poder Executivo Instituição: Prefeitura Municipal de Pé de Serra - BA
Assinatura: 2
Assinatura: 3
Assinatura: 4
Assinatura: 5
Assinatura: 6

As assinaturas digitais podem ser verificadas no arquivo PDF.

(RREO) RELATÓRIOS RESUMIDOS DA EXECUÇÃO ORÇAMENTÁRIA (Nº 2 BIMESTRE 2021/2021)

PREFEITURA MUNICIPAL DE PE DE SERRA
RELATÓRIO RESUMIDO DA EXECUÇÃO ORÇAMENTÁRIA
BALANÇO ORÇAMENTÁRIO
ORÇAMENTOS FISCAL E DA SEGURIDADE SOCIAL
JANEIRO A ABRIL 2021 / BIMESTRE MARÇO - ABRIL

RREO - ANEXO 1 (LRF, Art 52, inciso I, alíneas "a" e "b" do inciso II e § 1º)

R\$ (1,00)

RECEITAS	PREVISÃO INICIAL	PREVISÃO ATUALIZADA (a)	RECEITAS REALIZADAS				SALDO (a-c)
			No Bimestre (b)	% (b/a)	Até o Bim (c)	% (c/a)	
RECEITAS (EXCETO INTRA-ORÇAMENTÁRIAS)(I)	42.586.400,00	42.586.400,00	5.862.109,65	13,77	12.201.047,34	28,65	30.385.352,66
Receitas Correntes	40.566.900,00	40.566.900,00	5.862.109,65	14,45	12.201.047,34	30,08	28.365.852,66
Impostos, Taxas e Contribuições de Melhoria	1.164.800,00	1.164.800,00	210.368,36	18,06	362.274,12	31,10	802.525,88
Impostos	974.300,00	974.300,00	209.931,26	21,55	361.837,02	37,14	612.462,98
Taxas	188.400,00	188.400,00	437,10	0,23	437,10	0,23	187.962,90
Contribuição de Melhoria	2.100,00	2.100,00	0,00	0,00	0,00	0,00	2.100,00
Receita Patrimonial	101.600,00	101.600,00	37.973,09	37,38	38.392,56	37,79	63.207,44
Valores Mobiliários	101.600,00	101.600,00	37.973,09	37,38	38.392,56	37,79	63.207,44
Receita de Serviços	2.500,00	2.500,00	0,00	0,00	0,00	0,00	2.500,00
Serviços Administrativos e Comerciais Gerais	1.200,00	1.200,00	0,00	0,00	0,00	0,00	1.200,00
Outros Serviços	1.300,00	1.300,00	0,00	0,00	0,00	0,00	1.300,00
Transferências Correntes	39.289.000,00	39.289.000,00	5.613.768,20	14,29	11.800.380,66	30,03	27.488.619,34
Transferências da União e de suas Entidades	25.829.200,00	25.829.200,00	3.546.023,35	13,73	7.620.110,00	29,50	18.209.090,00
Transferências dos Estados e do Distrito Federal e de st	4.337.300,00	4.337.300,00	580.322,60	13,38	980.936,17	22,62	3.356.363,83
Transferências de Outras Instituições Públicas	9.122.500,00	9.122.500,00	1.487.422,25	16,30	3.199.334,49	35,07	5.923.165,51
Outras Receitas Correntes	9.000,00	9.000,00	0,00	0,00	0,00	0,00	9.000,00
Multas Administrativas, Contratuais e Judiciais	3.600,00	3.600,00	0,00	0,00	0,00	0,00	3.600,00
Indenizações, Restituições e Ressarcimentos	1.900,00	1.900,00	0,00	0,00	0,00	0,00	1.900,00
Demais Receitas Correntes	3.500,00	3.500,00	0,00	0,00	0,00	0,00	3.500,00
Receitas de Capital	2.019.500,00	2.019.500,00	0,00	0,00	0,00	0,00	2.019.500,00
Transferências de Capital	2.019.500,00	2.019.500,00	0,00	0,00	0,00	0,00	2.019.500,00
Transferências da União e de suas Entidades	2.019.500,00	2.019.500,00	0,00	0,00	0,00	0,00	2.019.500,00
RECEITAS (INTRA-ORÇAMENTÁRIAS) (II)	-	-	0,00	0,00	0,00	0,00	0,00
SUB TOTAL DAS RECEITAS (III) (I + II)	42.586.400,00	42.586.400,00	5.862.109,65	13,77	12.201.047,34	28,65	30.385.352,66
OPERAÇÃO DE CRÉDITO / REFINANCIAMENTO (IV)	0,00	0,00	0,00	0,00	0,00	0,00	0,00
Operação de Créditos Internas	0,00	0,00	0,00	0,00	0,00	0,00	0,00
Mobiliária	0,00	0,00	0,00	0,00	0,00	0,00	0,00
Contratual	0,00	0,00	0,00	0,00	0,00	0,00	0,00
Operação de Créditos Externas	0,00	0,00	0,00	0,00	0,00	0,00	0,00
Mobiliária	0,00	0,00	0,00	0,00	0,00	0,00	0,00
Contratual	0,00	0,00	0,00	0,00	0,00	0,00	0,00
TOTAL DAS RECEITAS (V) = (III + IV)	42.586.400,00	42.586.400,00	5.862.109,65	13,77	12.201.047,34	28,65	30.385.352,66
DÉFICIT (VI)	-	-	-	-	0,00	-	-
TOTAL COM DÉFICIT (VII) = (V + VI)	42.586.400,00	42.586.400,00	5.862.109,65	13,77	12.201.047,34	28,65	30.385.352,66
SALDOS DE EXERCÍCIOS ANTERIORES	-	-	-	-	-	-	-
Recursos Arrecadados em Exercícios Anteriores - RPPS	-	-	-	-	-	-	-
Superávit Financeiro Utilizado para Créditos Adicionais	-	-	-	-	-	-	-

PREFEITURA MUNICIPAL DE PE DE SERRA
RELATÓRIO RESUMIDO DA EXECUÇÃO ORÇAMENTÁRIA
BALANÇO ORÇAMENTÁRIO
ORÇAMENTOS FISCAL E DA SEGURIDADE SOCIAL
JANEIRO A ABRIL 2021 / BIMESTRE MARÇO - ABRIL

DESPESAS	DOTAÇÃO INICIAL (d)	DOTAÇÃO ATUALIZADA (e)	DESPESAS EMPENHADAS		SALDO (g) = (e-f)	DESPESAS LIQUIDADAS		SALDO (l) = (e-h)	DESPESAS PAGAS ATÉ O BIMESTRE (j)	INSCRITAS EM RESTOS A PAGAR NÃO PROCESSADOS² (k)
			No Bimestre	Até o Bimestre (f)		No Bimestre	Até Bimestre (h)			
DESPESAS (EXCETO INTRA-ORÇAMENTÁRIAS) (VIII)	42.586.400,00	42.586.400,00	4.363.587,34	13.575.793,40	29.010.606,60	5.473.668,30	9.764.429,31	32.821.970,69	8.917.911,33	0,00
DESPESAS CORRENTES	36.511.100,00	37.269.580,00	4.223.897,34	13.203.621,44	24.065.958,56	5.261.970,89	9.429.428,76	27.840.151,24	8.588.190,78	0,00
DESPESAS DE PESSOAL E ENCARGOS	21.329.500,00	21.824.500,00	3.273.455,40	9.801.066,43	12.023.433,57	4.096.216,91	7.792.406,25	14.032.093,75	7.202.419,48	0,00
JUROS E ENCARGOS DA DÍVIDA	1.200,00	22.200,00	1.168,53	1.260,32	20.939,68	1.168,53	1.260,32	20.939,68	1.260,32	0,00
OUTRAS DESPESAS CORRENTES	15.180.400,00	15.422.880,00	949.273,41	3.401.294,69	12.021.585,31	1.164.585,45	1.635.762,19	13.787.117,81	1.384.510,98	0,00
DESPESAS DE CAPITAL	5.508.200,00	4.749.720,00	139.690,00	372.171,96	4.377.548,04	211.697,41	335.000,55	4.414.719,45	329.720,55	0,00
INVESTIMENTOS	4.557.600,00	3.799.120,00	9.690,00	27.171,96	3.771.948,04	25.790,86	27.161,96	3.771.958,04	21.881,96	0,00
INVERSÕES FINANCEIRAS	50.900,00	50.900,00	0,00	0,00	50.900,00	0,00	0,00	50.900,00	0,00	0,00
AMORTIZAÇÃO DA DÍVIDA	899.700,00	899.700,00	130.000,00	345.000,00	554.700,00	185.906,55	307.838,59	591.861,41	307.838,59	0,00
RESERVA DE CONTINGÊNCIA	567.100,00	567.100,00	0,00	0,00	567.100,00	0,00	0,00	567.100,00	0,00	0,00
DESPESAS (INTRA-ORÇAMENTÁRIAS) (IX)	0,00	0,00	0,00	0,00	0,00	0,00	0,00	0,00	0,00	0,00
SUB TOTAL DAS DESPESAS (X) (VIII + IX)	42.586.400,00	42.586.400,00	4.363.587,34	13.575.793,40	29.010.606,60	5.473.668,30	9.764.429,31	32.821.970,69	8.917.911,33	0,00
AMORTIZAÇÃO DA DÍVIDA / REFINANCIAMENT	0,00	0,00	0,00	0,00	0,00	0,00	0,00	0,00	0,00	0,00
Amortização da Dívida Interna	0,00	0,00	0,00	0,00	0,00	0,00	0,00	0,00	0,00	0,00
Dívida Mobiliária	0,00	0,00	0,00	0,00	0,00	0,00	0,00	0,00	0,00	0,00
Outras Dívidas	0,00	0,00	0,00	0,00	0,00	0,00	0,00	0,00	0,00	0,00
Amortização da Dívida Externa	0,00	0,00	0,00	0,00	0,00	0,00	0,00	0,00	0,00	0,00
Dívida Mobiliária	0,00	0,00	0,00	0,00	0,00	0,00	0,00	0,00	0,00	0,00
Outras Dívidas	0,00	0,00	0,00	0,00	0,00	0,00	0,00	0,00	0,00	0,00
TOTAL DAS DESPESAS (XII) = (X + XI)	42.586.400,00	42.586.400,00	4.363.587,34	13.575.793,40	29.010.606,60	5.473.668,30	9.764.429,31	32.821.970,69	8.917.911,33	0,00
SUPERÁVIT (XIII)	-	-	-	-	-	-	2.436.618,03	-	-	-
TOTAL COM SUPERÁVIT (XIV) = (XII + XIII)	42.586.400,00	42.586.400,00	4.363.587,34	13.575.793,40	-	5.473.668,30	12.201.047,34	-	8.917.911,33	0,00
RESERVA DO RPPS	-	-	-	-	-	-	-	-	-	-

FONTE: Sistema de Contabilidade Pública, Unidade Responsável: PREFEITURA MUNICIPAL DE PÉ DE SERRA

EDGAR CARNEIRO MIRANDA
PREFEITO
17924286500

CLAUDIA ELIZÂNGELA RIOS MIRANDA
SECRETARIA(A) DE FINANÇAS
01787808556

PREFEITURA MUNICIPAL DE PE DE SERRA
RELATÓRIO RESUMIDO DA EXECUÇÃO ORÇAMENTÁRIA
DEMONSTRATIVO DA EXECUÇÃO DAS DESPESAS POR FUNÇÃO/SUBFUNÇÃO
ORÇAMENTOS FISCAL E DA SEGURIDADE SOCIAL
JANEIRO A ABRIL 2021 / BIMESTRE MARÇO - ABRIL

RREO - Anexo 2 (LRF, Art 52, Inciso II, Alínea "c")

R\$ 1,00

FUNÇÃO / SUBFUNÇÃO	DOTAÇÃO INICIAL	DOTAÇÃO ATUALIZADA (a)	Despesas Empenhadas			SALDO (c) = (a - b)	Despesas Liquidadas			SALDO (e) = (a - d)	INSCRITAS EM RESTOS A PAGAR NÃO PROCESSADOS (f)
			No Bimestre	Até o Bimestre (b)	% (b/total b)		No Bimestre	Até Bimestre (d)	% (d/total d)		
DESPESAS (EXCETO INTRA-ORÇAMENTÁRIAS) (I)	42.586.400,00	42.586.400,00	4.363.587,34	13.575.793,40	100,00 %	29.010.606,60	5.473.668,30	9.764.429,31	100,00 %	32.821.970,69	0,00
LEGISLATIVA	1.850.000,00	1.850.000,00	31.414,15	1.191.444,21	8,78 %	658.555,79	267.557,31	480.908,37	4,93 %	1.369.091,63	0,00
Ação Legislativa	1.850.000,00	1.850.000,00	31.414,15	1.191.444,21	8,78 %	658.555,79	267.557,31	480.908,37	4,93 %	1.369.091,63	0,00
ADMINISTRAÇÃO	5.410.800,00	5.401.980,00	617.398,56	2.040.356,63	15,03 %	3.361.623,37	728.668,58	1.250.241,05	12,80 %	4.151.738,95	0,00
PLANEJAMENTO E ORÇAMENTO	87.100,00	87.100,00	0,00	22.200,00	0,16 %	64.900,00	14.168,00	17.688,00	0,18 %	69.412,00	0,00
Administração Geral	4.563.600,00	4.549.780,00	559.198,56	1.537.384,63	11,32 %	3.012.395,37	562.911,26	986.888,75	10,11 %	3.562.891,25	0,00
Administração Financeira	760.100,00	765.100,00	58.200,00	480.772,00	3,54 %	284.328,00	151.589,32	245.664,30	2,52 %	519.435,70	0,00
ASSISTÊNCIA SOCIAL	1.644.900,00	1.640.720,00	169.403,69	457.146,78	3,37 %	1.183.573,22	162.950,25	257.130,39	2,63 %	1.383.589,61	0,00
Assistência a Criança e ao Adolescente	239.700,00	239.700,00	0,00	28.360,00	0,21 %	211.340,00	7.010,16	10.768,61	0,11 %	228.931,39	0,00
Assistência Comunitária	1.326.200,00	1.352.020,00	169.403,69	428.786,78	3,16 %	923.233,22	155.940,09	246.361,78	2,52 %	1.105.658,22	0,00
habitação Urbana	79.000,00	49.000,00	0,00	0,00	0,00 %	49.000,00	0,00	0,00	0,00 %	49.000,00	0,00
SAÚDE	8.518.480,00	8.668.480,00	1.955.175,87	3.523.036,26	25,95 %	5.145.443,74	1.473.649,79	2.493.953,38	25,54 %	6.174.526,62	0,00
Administração Geral	963.380,00	1.040.380,00	302.767,47	629.766,10	4,64 %	410.613,90	190.845,83	341.100,90	3,49 %	699.279,10	0,00
Atenção Básica	3.441.200,00	3.331.200,00	665.722,00	1.224.386,81	9,02 %	2.106.813,19	506.150,85	859.885,02	8,81 %	2.471.314,98	0,00
ASSISTÊNCIA HOSPITALAR E AMBULATORIAL	3.542.800,00	3.725.800,00	918.186,40	1.575.383,35	11,60 %	2.150.416,65	720.731,11	1.223.534,13	12,53 %	2.502.265,87	0,00
SUPORTE PROFILÁTICO E TERAPEUTICO	74.200,00	74.200,00	3.500,00	3.500,00	0,03 %	70.700,00	0,00	0,00	0,00 %	74.200,00	0,00
Vigilância Epidemiológica	286.600,00	286.600,00	65.000,00	90.000,00	0,66 %	196.600,00	55.922,00	69.433,33	0,71 %	217.166,67	0,00
SANEAMENTO BASICO URBANO	210.300,00	210.300,00	0,00	0,00	0,00 %	210.300,00	0,00	0,00	0,00 %	210.300,00	0,00
EDUCAÇÃO	16.728.480,00	16.708.480,00	1.125.147,19	4.413.793,66	32,51 %	12.294.686,34	1.992.268,94	4.057.380,79	41,55 %	12.651.099,21	0,00
Administração Geral	692.600,00	701.350,00	110.048,11	361.534,82	2,66 %	339.815,18	137.470,80	171.535,79	1,76 %	529.814,21	0,00
Alimentação e Nutrição	391.600,00	391.600,00	0,00	0,00	0,00 %	391.600,00	0,00	0,00	0,00 %	391.600,00	0,00
Ensino Fundamental	13.196.880,00	13.171.880,00	1.006.099,08	4.043.258,84	29,78 %	9.128.621,16	1.854.798,14	3.885.845,00	39,80 %	9.286.035,00	0,00
Educação Infantil	227.400,00	227.400,00	9.000,00	9.000,00	0,07 %	218.400,00	0,00	0,00	0,00 %	227.400,00	0,00
Educação Básica	2.220.000,00	2.216.250,00	0,00	0,00	0,00 %	2.216.250,00	0,00	0,00	0,00 %	2.216.250,00	0,00
CULTURA	1.055.000,00	1.025.000,00	0,00	0,00	0,00 %	1.025.000,00	0,00	0,00	0,00 %	1.025.000,00	0,00
Difusão Cultural	1.055.000,00	1.025.000,00	0,00	0,00	0,00 %	1.025.000,00	0,00	0,00	0,00 %	1.025.000,00	0,00
URBANISMO	5.775.740,00	5.753.740,00	428.697,88	1.780.097,74	13,11 %	3.973.642,26	816.196,81	1.159.471,51	11,87 %	4.594.268,49	0,00
Infra-estrutura Urbana	3.190.300,00	3.199.200,00	428.697,88	945.630,63	6,97 %	2.253.569,37	403.773,80	620.973,76	6,36 %	2.578.226,24	0,00
Serviços Urbanos	2.585.440,00	2.554.540,00	0,00	834.467,11	6,15 %	1.720.072,89	412.423,01	538.497,75	5,51 %	2.016.042,25	0,00
SANEAMENTO	247.800,00	192.800,00	0,00	0,00	0,00 %	192.800,00	0,00	0,00	0,00 %	192.800,00	0,00
SANEAMENTO BASICO URBANO	114.400,00	85.400,00	0,00	0,00	0,00 %	85.400,00	0,00	0,00	0,00 %	85.400,00	0,00
Abastecimento	133.400,00	107.400,00	0,00	0,00	0,00 %	107.400,00	0,00	0,00	0,00 %	107.400,00	0,00
AGRICULTURA	504.100,00	494.100,00	36.350,00	107.235,00	0,79 %	386.865,00	30.976,62	58.960,70	0,60 %	435.139,30	0,00
Administração Geral	298.500,00	288.500,00	36.350,00	107.235,00	0,79 %	181.265,00	30.976,62	58.960,70	0,60 %	229.539,30	0,00
Promoção da Produção Agropecuária	205.600,00	205.600,00	0,00	0,00	0,00 %	205.600,00	0,00	0,00	0,00 %	205.600,00	0,00

PREFEITURA MUNICIPAL DE PE DE SERRA
RELATÓRIO RESUMIDO DA EXECUÇÃO ORÇAMENTÁRIA
DEMONSTRATIVO DA EXECUÇÃO DAS DESPESAS POR FUNÇÃO/SUBFUNÇÃO
ORÇAMENTOS FISCAL E DA SEGURIDADE SOCIAL
JANEIRO A ABRIL DE 2021 / BIMESTRE MARÇO - ABRIL

RREO - Anexo 2 (LRF, Art 52, Inciso II, Alínea "c")

R\$ 1,00

FUNÇÃO/ SUBFUNÇÃO	DOTAÇÃO INICIAL	DOTAÇÃO ATUALIZADA (a)	Despesas Empenhadas			SALDO (c) = (a - b)	Despesas Liquidadas			SALDO (e) = (a - d)	INSCRITAS EM RESTOS A PAGAR NÃO PROCESSADOS (f)
			No Bimestre	Até o Bimestre (b)	% (b/total b)		No Bimestre	Até Bimestre (d)	% (d/total d)		
TRANSPORTE	76.300,00	76.300,00	0,00	54.283,12	0,40 %	22.016,88	0,00	4.283,12	0,04 %	72.016,88	0,00
Administração Geral	76.300,00	76.300,00	0,00	54.283,12	0,40 %	22.016,88	0,00	4.283,12	0,04 %	72.016,88	0,00
DESPORTO E LAZER	207.700,00	207.700,00	0,00	8.400,00	0,06 %	199.300,00	1.400,00	2.100,00	0,02 %	205.600,00	0,00
Desporto Comunitário	54.300,00	54.300,00	0,00	0,00	0,00 %	54.300,00	0,00	0,00	0,00 %	54.300,00	0,00
Lazer	153.400,00	153.400,00	0,00	8.400,00	0,06 %	145.000,00	1.400,00	2.100,00	0,02 %	151.300,00	0,00
RESERVA DE CONTINGÊNCIA	567.100,00	567.100,00	0,00	0,00	0,00 %	567.100,00	0,00	0,00	0,00 %	567.100,00	0,00
RESERVA DE CONTINGÊNCIA	567.100,00	567.100,00	0,00	0,00	0,00 %	567.100,00	0,00	0,00	0,00 %	567.100,00	0,00
DESPESAS INTRA-ORÇAMENTÁRIAS (II)	0,00	0,00	0,00	0,00	0,00 %	0,00	0,00	0,00	0,00 %	0,00	0,00
TOTAL (III) = (I + II)	42.586.400,00	42.586.400,00	4.363.587,34	13.575.793,40	100,00 %	29.010.606,60	5.473.668,30	9.764.429,31	100,00 %	32.821.970,69	0,00

FONTE: Sistema de Contabilidade Pública, Unidade Responsável: PREFEITURA MUNICIPAL DE PE DE SERRA


EDGAR CARNEIRO MIRANDA
PREFEITO
17924286500

CLAUDIA ELIZÂNGELA RIOS MIRANDA
SECRETARIO(A) DE FINANÇAS
01787808556

 <p>Sistema de Informações Contábeis e Fiscais do Setor Público Brasileiro TESOURO NACIONAL</p>	Relatório Resumido de Execução Orçamentária
	Prefeitura Municipal de Pé de Serra - BA (Poder Executivo)
	Orçamentos Fiscal e da Seguridade Social
	CNPJ: 13232913000185
	Exercício: 2021
	Período de referência: 2º bimestre

RREO-Anexo 03 | Tabela 3.2 - Demonstrativo da Receita Corrente Líquida - Municípios

Especificação	Evolução da Receita Corrente Líquida												TOTAL (ÚLTIMOS 12 MESES)	PREVISÃO ATUALIZADA 2021
	<MR-11>	<MR-10>	<MR-9>	<MR-8>	<MR-7>	<MR-6>	<MR-5>	<MR-4>	<MR-3>	<MR-2>	<MR-1>	<MR>		
RECEITAS CORRENTES (I)	2.768.010,14	3.234.796,24	4.037.153,42	4.338.007,59	3.319.456,05	3.718.115,08	3.645.817,81	5.292.221,63	3.323.591,29	3.858.722,74	3.416.939,99	3.153.954,42	44.106.786,40	44.706.000,00
Impostos, Taxas e Contribuições de Melhoria	14.895,34	19.272,37	159.274,23	31.083,07	37.140,06	138.177,77	90.990,74	25.873,23	66.457,57	85.448,19	100.177,63	110.190,73	1.104.980,03	1.164.900,00
IPTU	728,94	2.363,66		7.088,79	15.207,40		38.235,29	6.625,20					1.073,65	104.400,00
ISD	11.953,52	15.134,70	60.951,01	14.683,79	13.442,78	20.129,37	24.245,17	36.780,99	2.718,94	3.653,55	7.087,60	23.937,15	234.718,57	346.400,00
ITBI	560,00	1.169,20		3.366,70	2.467,93		18.396,80	1.333,21			13.082,43	3.779,83	44.144,90	74.300,00
IRRF			98.323,22	3.832,85	3.832,85	7.665,70	3.832,85	195.030,30	63.736,63	81.794,64	76.496,85	82.474,75	619.931,84	448.400,00
Outras Impostos, Taxas e Contribuições de Melhoria	1.652,88	604,81		2.110,94	2.189,10	110.382,70	6.290,83	11.194,53			437,10		134.862,89	191.300,00
Contribuições													0,00	0,00
Receita Patrimonial	1.128,13	991,57	823,66	354,28	617,95	419,13	325,13	71.344,30	149,92	269,55	35.539,01	2.245,08	114.196,71	101.600,00
Rendimentos de Aplicação Financeira	1.128,13	991,57	823,66	354,28	617,95	419,13	325,13	71.344,30	149,92	269,55	35.539,01	2.245,08	114.196,71	101.600,00
Outras Receitas Patrimoniais													0,00	0,00
Receita Agropecuária													0,00	0,00
Receita Industrial													0,00	0,00
Receita de Serviços													0,00	2.500,00
Transferências Correntes	2.575.971,30	3.212.942,31	3.877.055,53	4.306.276,64	3.280.536,60	3.579.518,18	3.508.897,84	4.963.219,51	3.256.983,80	3.773.005,00	3.281.234,35	3.041.518,61	42.657.149,67	43.428.100,00
Cota-Parte do FPM	1.155.630,91	940.850,30	1.622.313,24	1.036.532,47	339.792,02	1.607.294,51	1.450.477,07	2.207.505,68	1.812.742,45	2.113.896,44	1.416.900,37	1.481.261,98	17.009.167,44	18.652.600,00
Cota-Parte do ICMS	168.206,45	200.024,50	175.074,38	213.634,48	244.548,67	231.984,80	241.888,55	371.212,17	194.140,51	247.667,25	284.762,47	200.047,57	2.780.191,80	3.453.800,00
Cota-Parte do IPVA	19.990,19	32.367,57	36.900,81	35.331,65	29.337,53	22.293,81	14.389,01	9.099,94	21.897,01	26.353,44	14.823,99	13.885,55	276.670,50	214.800,00
Cota-Parte do ITR	85,26	18,60	170,62	391,38	3.925,85	3.318,78	112,93	52,69	36,06	6,01	62,89	6,09	8.189,16	3.500,00
Transferências da LC nº 87/1996								19.336,54					502,09	9.600,00
Transferências da LC nº 61/1989	1.618,03	1.455,09	1.747,97	2.021,55	2.374,57	2.717,60	2.978,95	3.133,07	3.989,84	1.745,40	2.074,43	3.614,57	29.471,07	84.600,00
Transferências do FUNDEB	633.602,58	605.289,15	681.895,16	697.213,70	706.213,34	763.331,26	836.669,30	1.044.581,59	693.854,26	1.018.057,98	875.493,25	611.929,09	9.170.130,57	9.122.500,00
Outras Transferências Correntes	598.967,88	1.432.937,10	1.368.953,35	2.327.151,41	1.954.344,62	946.577,42	930.372,03	1.308.297,83	730.323,67	365.270,48	686.700,01	721.271,76	13.362.073,56	11.886.700,00
Outras Receitas Correntes	176.015,37	293,60		1.161,44				45.614,10	5.784,59				230.450,09	9.000,00
DEDUÇÕES (II)	268.700,04	234.943,09	235.796,27	256.382,17	124.840,83	373.521,73	347.969,16	387.035,20	365.763,10	477.613,24	371.543,27	340.441,79	3.784.549,89	4.139.100,00
Contrib. do Servidor para o Plano de Previdência														
Compensações Financ. entre Regimes Previdenciários														
Dedução de Receita para Formação do FUNDEB	268.700,04	234.943,09	235.796,27	256.382,17	124.840,83	373.521,73	347.969,16	387.035,20	365.763,10	477.613,24	371.543,27	340.441,79	3.784.549,89	4.139.100,00
RECEITA CORRENTE LÍQUIDA (III) = (I - II)	2.499.310,10	2.999.853,15	3.801.357,15	4.081.625,42	3.194.615,22	3.344.593,35	3.297.848,65	4.905.186,43	2.957.828,19	3.381.109,50	3.045.396,72	2.813.512,63	40.322.236,51	40.566.900,00
(*) Transferências obrigatórias da União relativas às emendas individuais (art. 166-A, § 1º, da CF) (IV)														
RECEITA CORRENTE LÍQUIDA AJUSTADA PARA CÁLCULO DOS LIMITES DE ENDIVIDAMENTO (V) = (III - IV)	2.499.310,10	2.999.853,15	3.801.357,15	4.081.625,42	3.194.615,22	3.344.593,35	3.297.848,65	4.905.186,43	2.957.828,19	3.381.109,50	3.045.396,72	2.813.512,63	40.322.236,51	40.566.900,00
(*) Transferências obrigatórias da União relativas às emendas de bancada (art. 166, § 16, da CF) (VI)														
RECEITA CORRENTE LÍQUIDA AJUSTADA PARA CÁLCULO DOS LIMITES DA DESPESA COM PESSOAL (VII) = (V - VI)	2.499.310,10	2.999.853,15	3.801.357,15	4.081.625,42	3.194.615,22	3.344.593,35	3.297.848,65	4.905.186,43	2.957.828,19	3.381.109,50	3.045.396,72	2.813.512,63	40.322.236,51	40.566.900,00

 Sistema de Informações Contábeis e Fiscais do Setor Público Brasileiro TESOURO NACIONAL	Relatório Resumido de Execução Orçamentária
	Prefeitura Municipal de Pé de Serra - BA (Poder Executivo)
	Orçamentos Fiscal e da Seguridade Social
	CNPJ: 13232913000185
	Exercício: 2021
	Período de referência: 2º bimestre

RREO-Anexo 03 | Tabela 3.2 - Demonstrativo da Receita Corrente Líquida - Municípios

Notas Explicativas	Valores
	30/04/2021
Notas Explicativas	-
Notas Explicativas	-

RREO-Anexo 04 | Tabela 4 - Demonstrativo das Receitas e Despesas Previdenciárias do RPPS

Receitas Previdenciárias - RPPS - Fundo em Capitalização (Plano Previdenciário)	Execução da Receita	
	PREVISÃO ATUALIZADA (a)	RECEITAS REALIZADAS ATÉ O BIMESTRE (b)
Receitas	-	-
RECEITAS CORRENTES (I)	0,00	0,00
Receita de Contribuições dos Segurados	0,00	0,00
Ativo		
Inativo		
Pensionista		
Receita de Contribuições Patronais	0,00	0,00
Ativo		
Inativo		
Pensionista		
Receita Patrimonial	0,00	0,00
Receitas Imobiliárias		
Receitas de Valores Mobiliários		
Outras Receitas Patrimoniais		
Receita de Serviços		
Outras Receitas Correntes	0,00	0,00
Compensação Financeira entre os Regimes		
Receita de Aportes Periódicos para Amortização de Déficit Atuarial do RPPS (II)		
Demais Receitas Correntes		
RECEITAS DE CAPITAL (III)	0,00	0,00
Alienação de Bens, Direitos e Ativos		
Amortização de Empréstimos		
Outras Receitas de Capital		
TOTAL DAS RECEITAS DO FUNDO EM CAPITALIZAÇÃO (IV) = (I + III - II)	0,00	0,00

 <p>Sistema de Informações Contábeis e Fiscais do Setor Público Brasileiro TESOURO NACIONAL</p>	Relatório Resumido de Execução Orçamentária
	Prefeitura Municipal de Pé de Serra - BA (Poder Executivo)
	Orçamentos Fiscal e da Seguridade Social
	CNPJ: 13232913000185
	Exercício: 2021
	Período de referência: 2º bimestre

RREO-Anexo 04 | Tabela 4 - Demonstrativo das Receitas e Despesas Previdenciárias do RPPS

Despesas Previdenciárias - RPPS - Fundo em Capitalização (Plano Previdenciário)	Execução da Despesa				
	DOTAÇÃO ATUALIZADA (c)	DESPESAS EMPENHADAS ATÉ O BIMESTRE (d)	DESPESAS LIQUIDADAS ATÉ O BIMESTRE (e)	DESPESAS PAGAS ATÉ O BIMESTRE (f)	INSCRITAS EM RESTOS A PAGAR NÃO PROCESSADOS NO EXERCÍCIO (g)
Despesas	-	-	-	-	-
Benefícios	0,00	0,00	0,00	0,00	0,00
Aposentadorias					
Pensões por Morte					
Outras Despesas Previdenciárias	0,00	0,00	0,00	0,00	0,00
Compensação Financeira entre os Regimes					
Demais Despesas Previdenciárias					
TOTAL DAS DESPESAS DO FUNDO EM CAPITALIZAÇÃO (V)	0,00	0,00	0,00	0,00	0,00
RESULTADO PREVIDENCIÁRIO - FUNDO EM CAPITALIZAÇÃO (VI) = (IV - V)					

PREFEITURA MUNICIPAL DE PÉ DE SERRA
RELATÓRIO RESUMIDO DA EXECUÇÃO ORÇAMENTÁRIA
DEMONSTRATIVO DAS RECEITAS E DESPESAS PREVIDENCIÁRIAS E DAS RECEITAS E DESPESAS ASSOCIADAS ÀS PENSÕES E INATIVOS MILITARES
ORÇAMENTO DA SEGURIDADE SOCIAL
JANEIRO A ABRIL 2021 / BIMESTRE MARÇO - ABRIL

RREO - ANEXO 4 (LRF, Art 53, inciso II)

Em reais


REGIME PRÓPRIO DE PREVIDÊNCIA DOS SERVIDORES - RPPS						
FUNDO EM CAPITALIZAÇÃO (PLANO PREVIDENCIÁRIO)						
RECEITAS PREVIDENCIÁRIAS - RPPS (FUNDO EM CAPITALIZAÇÃO)	PREVISÃO ATUALIZADA (a)	RECEITAS REALIZADAS Até o Bimestre (b)				
RECEITAS CORRENTES (I)	0,00					
Receita de Contribuições dos Segurados	0,00					
Ativo	0,00					
Inativo	0,00					
Pensionista	0,00					
Receita de Contribuições Patronais	0,00					
Ativo	0,00					
Inativo	0,00					
Pensionista	0,00					
Receita Patrimonial	0,00					
Receitas Imobiliárias	0,00					
Receitas de Valores Mobiliários	0,00					
Outras Receitas Patrimoniais	0,00					
Receita de Serviços	0,00					
Outras Receitas Correntes	0,00					
Compensação Previdenciária entre os Regimes	0,00					
Aportes Periódicos para Amortização de Déficit Atuarial do RPPS (II)	0,00					
Demais Receitas Correntes	0,00					
RECEITAS DE CAPITAL (III)	0,00					
Alienação de Bens, Direitos e Ativos	0,00					
Amortização de Empréstimos	0,00					
Outras Receitas de Capital	0,00					
TOTAL DAS RECEITAS DO FUNDO EM CAPITALIZAÇÃO - (IV) = (I + III - II)	0,00	0,00				
DESPESAS PREVIDENCIÁRIAS - RPPS (FUNDO EM CAPITALIZAÇÃO)	DOTAÇÃO ATUALIZADA (c)	DESPESAS EMPENHADAS Até o Bimestre (d)	DESPESAS LIQUIDADAS Até o Bimestre (e)	DESPESAS PAGAS Até o Bimestre (f)	INSCRITAS EM RESTOS A PAGAR NÃO PROCESSADOS No Exercício (g)	
Benefícios	0,00	0,00	0,00	0,00	0,00	0,00
Aposentadorias	0,00	0,00	0,00	0,00	0,00	0,00
Pensões por Morte	0,00	0,00	0,00	0,00	0,00	0,00
Outras Despesas Previdenciárias	0,00	0,00	0,00	0,00	0,00	0,00
Compensação Previdenciária entre os Regimes	0,00	0,00	0,00	0,00	0,00	0,00
Demais Despesas Previdenciárias	0,00	0,00	0,00	0,00	0,00	0,00
TOTAL DAS DESPESAS DO FUNDO EM CAPITALIZAÇÃO (V)	0,00	0,00	0,00	0,00	0,00	0,00
RESULTADO PREVIDENCIÁRIO - FUNDO EM CAPITALIZAÇÃO (VI) = (IV - V)	0,00	0,00	0,00	0,00	0,00	-
RECURSOS RPPS ARRECADADOS EM EXERCÍCIOS ANTERIORES	PREVISÃO ORÇAMENTÁRIA					
VALOR	0,00					
RESERVA ORÇAMENTÁRIA DO RPPS	PREVISÃO ORÇAMENTÁRIA					
VALOR	0,00					
APORTES DE RECURSOS PARA O FUNDO EM CAPITALIZAÇÃO DO RPPS	APORTES REALIZADOS					
Plano de Amortização - Contribuição Patronal Suplementar	0,00					
Plano de Amortização - Aporte Periódico de Valores Predefinidos	0,00					
Outros Aportes para o RPPS	0,00					
Recursos para Cobertura de Déficit Financeiro	0,00					
BENS E DIREITOS DOS RPPS (FUNDO EM CAPITALIZAÇÃO)	SALDO ATUAL					
Caixa e Equivalentes de Caixa	0,00					
Investimentos e Aplicações	0,00					
Outros Bens e Direitos	0,00					

FUNDO EM REPARTIÇÃO (PLANO FINANCEIRO)					
RECEITAS PREVIDENCIÁRIAS - RPPS (FUNDO EM REPARTIÇÃO)	PREVISÃO ATUALIZADA (a)	RECEITAS REALIZADAS Até o Bimestre (b)			
RECEITAS CORRENTES (VII)	0,00	0,00			
Receita de Contribuições dos Segurados	0,00	0,00			
Ativo	0,00	0,00			
Inativo	0,00	0,00			
Pensionista	0,00	0,00			
Receita de Contribuições Patronais	0,00	0,00			
Ativo	0,00	0,00			
Inativo	0,00	0,00			
Pensionista	0,00	0,00			
Receita Patrimonial	0,00	0,00			
Receitas Imobiliárias	0,00	0,00			
Receitas de Valores Mobiliários	0,00	0,00			
Outras Receitas Patrimoniais	0,00	0,00			
Receita de Serviços	0,00	0,00			
Outras Receitas Correntes	0,00	0,00			
Compensação Previdenciária entre os Regimes	0,00	0,00			
Demais Receitas Correntes	0,00	0,00			
RECEITAS DE CAPITAL (VIII)	0,00	0,00			
Alienação de Bens, Direitos e Ativos	0,00	0,00			
Amortização de Empréstimos	0,00	0,00			
Outras Receitas de Capital	0,00	0,00			
TOTAL DAS RECEITAS DO FUNDO EM REPARTIÇÃO (IX) = (VII + VIII)	0,00	0,00			
DESPESAS PREVIDENCIÁRIAS - RPPS (FUNDO EM REPARTIÇÃO)	DOTAÇÃO ATUALIZADA (c)	DESPESAS EMPENHADAS Até o Bimestre (d)	DESPESAS LIQUIDADAS Até o Bimestre (e)	DESPESAS PAGAS Até o Bimestre (f)	INSCRITAS EM RESTOS A PAGAR NÃO PROCESSADOS No Exercício (g)
Benefícios	0,00	0,00	0,00	0,00	0,00
Aposentadorias	0,00	0,00	0,00	0,00	0,00
Pensões por Morte	0,00	0,00	0,00	0,00	0,00
Outras Despesas Previdenciárias	0,00	0,00	0,00	0,00	0,00
Compensação Previdenciária entre Regimes	0,00	0,00	0,00	0,00	0,00
Demais Despesas Previdenciárias	0,00	0,00	0,00	0,00	0,00
TOTAL DAS DESPESAS DO FUNDO EM REPARTIÇÃO (X)	0,00	0,00	0,00	0,00	0,00
RESULTADO PREVIDENCIÁRIO - FUNDO EM REPARTIÇÃO (XI) = (IX - X)	0,00	0,00	0,00	0,00	-
APORTES DE RECURSOS PARA O FUNDO EM REPARTIÇÃO DO RPPS		APORTES REALIZADOS			
Recursos para Cobertura de Insuficiências Financeiras		0,00			
Recursos para Formação de Reserva		0,00			
ADMINISTRAÇÃO DO REGIME PRÓPRIO DE PREVIDÊNCIA DOS SERVIDORES - RPPS					
RECEITAS DA ADMINISTRAÇÃO - RPPS	PREVISÃO ATUALIZADA (a)	RECEITAS REALIZADAS Até o Bimestre (b)			
Receitas Correntes	0,00	0,00			
TOTAL DAS RECEITAS DA ADMINISTRAÇÃO RPPS (XII)	0,00	0,00			
DESPESAS DA ADMINISTRAÇÃO - RPPS	DOTAÇÃO ATUALIZADA (c)	DESPESAS EMPENHADAS Até o Bimestre (d)	DESPESAS LIQUIDADAS Até o Bimestre (e)	DESPESAS PAGAS Até o Bimestre (f)	INSCRITAS EM RESTOS A PAGAR NÃO PROCESSADOS No Exercício (g)
Despesas Correntes (XIII)	0,00	0,00	0,00	0,00	0,00
Pessoal e Encargos Sociais	0,00	0,00	0,00	0,00	0,00
Demais Despesas Correntes	0,00	0,00	0,00	0,00	0,00
Despesas de Capital (XIV)	0,00	0,00	0,00	0,00	0,00
TOTAL DAS DESPESAS DA ADMINISTRAÇÃO RPPS (XV) = (XIII + XIV)	0,00	0,00	0,00	0,00	0,00
RESULTADO DA ADMINISTRAÇÃO RPPS (XVI) = (XII - XV)	0,00	0,00	0,00	0,00	-
BENEFÍCIOS PREVIDENCIÁRIOS MANTIDOS PELO TESOURO					
RECEITAS PREVIDENCIÁRIAS (BENEFÍCIOS MANTIDOS PELO TESOURO)	PREVISÃO ATUALIZADA (a)	RECEITAS REALIZADAS Até o Bimestre (b)			
Contribuições dos Servidores	0,00	0,00			
Demais Receitas Previdenciárias	0,00	0,00			
TOTAL DAS RECEITAS (BENEFÍCIOS MANTIDOS PELO TESOURO) (XVII)	0,00	0,00			

DESPESAS PREVIDENCIÁRIAS (BENEFÍCIOS MANTIDOS PELO TESOIRO)	DOTAÇÃO ATUALIZADA (c)	DESPESAS EMPENHADAS Até o Bimestre (d)	DESPESAS LIQUIDADAS Até o Bimestre (e)	DESPESAS PAGAS Até o Bimestre (f)	INSCRITAS EM RESTOS A PAGAR NÃO PROCESSADOS No Exercício (g)
Aposentadorias	0,00	0,00	0,00	0,00	0,00
Pensões	0,00	0,00	0,00	0,00	0,00
Outras Despesas Previdenciárias	0,00	0,00	0,00	0,00	0,00
TOTAL DAS DESPESAS (BENEFÍCIOS MANTIDOS PELO TESOIRO) (XVIII)	0,00	0,00	0,00	0,00	0,00
RESULTADO DOS BENEFÍCIOS MANTIDOS PELO TESOIRO (XIX) = (XVII - XVIII)	0,00	0,00	0,00	0,00	-

EDGAR CARNEIRO MIRANDA
PREFEITO
17924286500

CLAUDIA ELIZÂNGELA RIOS MIRANDA
SECRETARIO(A) DE FINANÇAS
01787808556

 <p>Sistema de Informações Contábeis e Fiscais do Setor Público Brasileiro</p> <p>TESOURO NACIONAL</p>	Relatório Resumido de Execução Orçamentária
	Prefeitura Municipal de Pé de Serra - BA (Poder Executivo)
	Orçamentos Fiscal e da Seguridade Social
	CNPJ: 13232913000185
	Exercício: 2021
	Período de referência: 2º bimestre

RREO-Anexo 04 | Tabela 4 - Demonstrativo das Receitas e Despesas Previdenciárias do RPPS

Notas Explicativas	Valores
Notas Explicativas	30/04/2021
Notas Explicativas	-


RREO-Anexo 06 | Tabela 6.3 - Demonstrativo dos Resultados Primário e Nominal - Municípios

Cálculo Acima da Linha - Receitas Primárias	PREVISÃO ATUALIZADA	Receita Orçamentária	
		Até o Bimestre / 2021	
		RECEITAS REALIZADAS (a)	
Cálculo Acima da Linha - Receitas Primárias	-	-	
RECEITAS CORRENTES (I)	40.566.900,00	12.201.047,34	
Impostos, Taxas e Contribuições de Melhoria	1.164.800,00	362.274,12	
IPTU	104.400,00	1.073,65	
ISS	346.400,00	37.397,24	
ITBI	74.300,00	16.861,26	
IRRF	448.400,00	306.504,87	
Outros Impostos, Taxas e Contribuições de Melhoria	191.300,00	437,10	
Contribuições			
Receita Patrimonial	101.600,00	38.392,56	
Aplicações Financeiras (II)	101.600,00	38.392,56	
Outras Receitas Patrimoniais			
Transferências Correntes	39.289.000,00	11.800.380,66	
Cota-Parte do FPM	15.250.600,00	5.271.475,40	
Cota-Parte do ICMS	2.763.000,00	748.494,32	
Cota-Parte do IPVA	171.800,00	62.097,59	
Cota-Parte do ITR	2.800,00	91,67	
Transferências da LC 87/1996	7.700,00	1.890,73	
Transferências da LC nº 61/1989	22.800,00	8.032,53	
Transferências do FUNDEB	12.228.200,00	3.819.880,82	
Outras Transferências Correntes	8.842.100,00	1.888.417,60	
Demais Receitas Correntes	11.500,00	0,00	
Outras Receitas Financeiras (III)			
Receitas Correntes Restantes	11.500,00		
RECEITAS PRIMÁRIAS CORRENTES (IV) = (I - II - III)	40.465.300,00	12.162.654,78	
RECEITAS DE CAPITAL (V)	2.019.500,00	0,00	
Operações de Crédito (VI)			
Amortização de Empréstimos (VII)			
Alienação de Bens	0,00	0,00	
Receitas de Alienação de Investimentos Temporários (VIII)			
Receitas de Alienação de Investimentos Permanentes (IX)			
Outras Alienações de Bens			
Transferências de Capital	2.019.500,00	0,00	
Convênios	1.108.900,00		
Outras Transferências de Capital	910.600,00		
Outras Receitas de Capital	0,00	0,00	
Outras Receitas de Capital Não Primárias (X)			
Outras Receitas de Capital Primárias			
RECEITAS PRIMÁRIAS DE CAPITAL (XI) = (V - VI - VII - VIII - IX - X)	2.019.500,00	0,00	
RECEITA PRIMÁRIA TOTAL (XII) = (IV + XI)	42.484.800,00	12.162.654,78	

 <p>Sistema de Informações Contábeis e Fiscais do Setor Público Brasileiro TESOURO NACIONAL</p>	Relatório Resumido de Execução Orçamentária
	Prefeitura Municipal de Pé de Serra - BA (Poder Executivo)
	Orçamentos Fiscal e da Seguridade Social
	CNPJ: 13232913000185
	Exercício: 2021
	Período de referência: 2º bimestre

RREO-Anexo 06 | Tabela 6.3 - Demonstrativo dos Resultados Primário e Nominal - Municípios

Cálculo Acima da Linha - Despesas Primárias	Despesa Orçamentária						
	DOTAÇÃO ATUALIZADA	DESPESAS EMPENHADAS	DESPESAS LIQUIDADAS	DESPESAS PAGAS (a)	RESTOS A PAGAR PROCESSADOS PAGOS (b)	RESTOS A PAGAR NÃO PROCESSADOS	
						LIQUIDADOS	PAGOS (c)
Cálculo Acima da Linha - Despesas Primárias	-	-	-	-	-	-	-
DESPESAS CORRENTES (XIII)	37.269.580,00	13.203.621,44	9.429.428,76	8.588.190,78	0,00	0,00	0,00
Pessoal e Encargos Sociais	21.824.500,00	9.801.066,43	7.792.406,25	7.202.419,48			
Juros e Encargos da Dívida (XIV)	22.200,00	1.260,32	1.260,32	1.260,32			
Outras Despesas Correntes	15.422.880,00	3.401.294,69	1.635.762,19	1.384.510,98			
DESPESAS PRIMÁRIAS CORRENTES (XV) = (XIII - XIV)	37.247.380,00	13.202.361,12	9.428.168,44	8.586.930,46	0,00	0,00	0,00
DESPESAS DE CAPITAL (XVI)	4.749.720,00	372.171,96	335.000,55	329.720,55	0,00	0,00	0,00
Investimentos	3.799.120,00	27.171,96	27.161,96	21.881,96			
Inversões Financeiras	50.900,00	0,00	0,00	0,00	0,00	0,00	0,00
Concessão de Empréstimos e Financiamentos (XVII)							
Aquisição de Título de Capital já Integralizado (XVIII)							
Aquisição de Título de Crédito (XIX)							
Demais Inversões Financeiras	50.900,00						
Amortização da Dívida (XX)	899.700,00	345.000,00	307.838,59	307.838,59			
DESPESAS PRIMÁRIAS DE CAPITAL (XXI) = (XVI - XVII - XVIII - XIX - XX)	3.850.020,00	27.171,96	27.161,96	21.881,96	0,00	0,00	0,00
RESERVA DE CONTINGÊNCIA (XXII)	667.100,00						
DESPESA PRIMÁRIA TOTAL (XXIII) = (XV + XXI + XXII)	41.664.500,00	13.229.533,08	9.455.330,40	8.608.812,42	0,00	0,00	0,00

 <p>Sistema de Informações Contábeis e Fiscais do Setor Público Brasileiro</p> <p>TESOURO NACIONAL</p>	Relatório Resumido de Execução Orçamentária
	Prefeitura Municipal de Pé de Serra - BA (Poder Executivo)
	Orçamentos Fiscal e da Seguridade Social
	CNPJ: 13232913000185
	Exercício: 2021
	Período de referência: 2º bimestre

RREO-Anexo 06 | Tabela 6.3 - Demonstrativo dos Resultados Primário e Nominal - Municípios

Resultado Primário - Acima da Linha	Até o Bimestre / 2021
	VALOR
Resultado Primário - Acima da Linha	-
RESULTADO PRIMÁRIO - Acima da Linha (XXIV) = (XIIa - (XXIIIa + XXIIIb + XXIIIc))	3.553.842,36

RREO-Anexo 06 | Tabela 6.3 - Demonstrativo dos Resultados Primário e Nominal - Municípios

Meta Fiscal para o Resultado Primário	Meta Fixada na LDO
	VALOR CORRENTE
Meta Fiscal para o Resultado Primário	-
Meta fixada no Anexo de Metas Fiscais da LDO para o exercício de referência	827.189,50

RREO-Anexo 06 | Tabela 6.3 - Demonstrativo dos Resultados Primário e Nominal - Municípios

Juros Nominais	Até o Bimestre 2021
	VALOR
Juros Nominais	-
Juros, Encargos e Variações Monetárias Ativos (XXV)	
Juros, Encargos e Variações Monetárias Passivos (XXVI)	

RREO-Anexo 06 | Tabela 6.3 - Demonstrativo dos Resultados Primário e Nominal - Municípios

Resultado Nominal - Acima da Linha	Até o Bimestre / 2021
	VALOR
Resultado Nominal - Acima da Linha	-
RESULTADO NOMINAL - Acima da Linha (XXVII) = XXIV + (XXV - XXVI)	3.553.842,36

RREO-Anexo 06 | Tabela 6.3 - Demonstrativo dos Resultados Primário e Nominal - Municípios

Meta Fiscal para o Resultado Nominal	Meta Fixada na LDO
	VALOR CORRENTE
Meta Fiscal para o Resultado Nominal	-
Meta fixada no Anexo de Metas Fiscais da LDO para o exercício de referência	931.189,50

RREO-Anexo 06 | Tabela 6.3 - Demonstrativo dos Resultados Primário e Nominal - Municípios

Cálculo Abaixo da Linha - Resultado Nominal	Saldo	
	Em 31/12/2020 (a)	Até o Bimestre 2021 (b)
Cálculo Abaixo da Linha - Resultado Nominal	-	-
DÍVIDA CONSOLIDADA (XXVIII)	15.957.969,46	15.817.697,20
DEDUÇÕES (XXIX)	796.210,92	3.600.824,50
Disponibilidade de Caixa	796.210,92	3.600.824,50
Disponibilidade de Caixa Bruta	1.028.203,59	3.832.817,17
(-) Restos a Pagar Processados (XXX)	231.992,67	231.992,67
Demais Haveres Financeiros		
DÍVIDA CONSOLIDADA LÍQUIDA (XXXI) = (XXXII - XXIX)	15.161.758,54	12.216.872,70


RREO-Anexo 06 | Tabela 6.3 - Demonstrativo dos Resultados Primário e Nominal - Municípios

Resultado Nominal - Abaixo da Linha	Até o Bimestre
	VALOR
Resultado Nominal - Abaixo da Linha	-
RESULTADO NOMINAL - Abaixo da Linha (XXXII) = (XXXIa - XXXIb)	2.944.885,84

RREO-Anexo 06 | Tabela 6.3 - Demonstrativo dos Resultados Primário e Nominal - Municípios

Ajuste Metodológico	Até o Bimestre 2021
	VALOR
Ajuste Metodológico	-
VARIAÇÃO SALDO RPP = (XXXIII) = (XXXa - XXXb)	2.944.885,84
RECEITA DE ALIENAÇÃO DE INVESTIMENTOS PERMANENTES (IX)	
PASSIVOS RECONHECIDOS NA DC (XXXIV)	
VARIAÇÃO CAMBIAL (XXXV)	
PAGAMENTO DE PRECATÓRIOS INTEGRANTES DA DC (XXXVI)	
AJUSTES RELATIVOS AO RPPS (XXXVII)	
OUTROS AJUSTES (XXXVIII)	
RESULTADO NOMINAL AJUSTADO - Abaixo da Linha (XXXIX) = (XXXII - XXXIII - IX + XXXIV + XXXV - XXXVI + XXXVII + XXXVIII)	0,00

RREO-Anexo 06 | Tabela 6.3 - Demonstrativo dos Resultados Primário e Nominal - Municípios

 Sistema de Informações Contábeis e Fiscais do Setor Público Brasileiro TESOURO NACIONAL	Relatório Resumido de Execução Orçamentária
	Prefeitura Municipal de Pé de Serra - BA (Poder Executivo)
	Orçamentos Fiscal e da Seguridade Social
	CNPJ: 13232913000185
	Exercício: 2021
	Período de referência: 2º bimestre

Resultado Primário - Abaixo da Linha	Até o Bimestre VALOR
Resultado Primário - Abaixo da Linha	-
RESULTADO PRIMÁRIO - Abaixo da Linha (XL) = XXXIX - (XXV - XXVI)	

RREO-Anexo 06 | Tabela 6.3 - Demonstrativo dos Resultados Primário e Nominal - Municípios

Informações Adicionais	PREVISÃO ORÇAMENTÁRIA PREVISÃO ORÇAMENTÁRIA
Informações Adicionais	-
SALDO DE EXERCÍCIOS ANTERIORES	
Recursos Arrecadados em Exercícios Anteriores - RPPS	
Superávit Financeiro Utilizado para Abertura e Reabertura de Créditos Adicionais	
RESERVA ORÇAMENTÁRIA DO RPPS	

RREO-Anexo 06 | Tabela 6.3 - Demonstrativo dos Resultados Primário e Nominal - Municípios

Notas Explicativas	Valores 30/04/2021
Notas Explicativas	-
Notas Explicativas	


 <p>Sistema de Informações Contábeis e Fiscais do Setor Público Brasileiro TESOURO NACIONAL</p>	Relatório Resumido de Execução Orçamentária
	Prefeitura Municipal de Pé de Serra - BA (Poder Executivo)
	Orçamentos Fiscal e da Seguridade Social
	CNPJ: 13232913000185
	Exercício: 2021
	Período de referência: 2º bimestre

RREO-Anexo 07 | Tabela 7.0 - Demonstrativo dos Restos à Pagar por Poder e Órgão - Municípios

Poder/Órgão	Poder/Órgão						Poder/Órgão					
	RESTOS A PAGAR PROCESSADOS						RESTOS A PAGAR NÃO PROCESSADOS					
	Inscritos		Pagos (c)	Cancelados (d)	Saldo e = (a + b) - (c + d)		Inscritos		Liquidados (h)	Pagos (i)	Cancelados (j)	Saldo k = (f + g) - (i + j)
	Em Exercícios Anteriores (a)	Em 31 de Dezembro de 2020 (b)				Em Exercícios Anteriores (f)	Em 31 de Dezembro de 2020 (g)					
RESTOS A PAGAR (EXCETO INTRA-ORÇAMENTÁRIOS) (I)	214.792,67	17.200,00	0,00	0,00	231.992,67	0,00	0,00	0,00	0,00	0,00	0,00	231.992,67
PODER EXECUTIVO	214.792,67	17.200,00			231.992,67							231.992,67
PODER LEGISLATIVO	0,00	0,00	0,00	0,00	0,00	0,00	0,00	0,00	0,00	0,00	0,00	0,00
Câmara Municipal												
Tribunal de Contas do Município												
RESTOS A PAGAR (INTRA-ORÇAMENTÁRIOS) (II)												
TOTAL (III) = (I + II)	214.792,67	17.200,00	0,00	0,00	231.992,67	0,00	0,00	0,00	0,00	0,00	0,00	231.992,67

RREO-Anexo 07 | Tabela 7.0 - Demonstrativo dos Restos à Pagar por Poder e Órgão - Municípios

Poder/Órgão - Intra	Poder/Órgão - Intra						Poder/Órgão - Intra					
	RESTOS A PAGAR PROCESSADOS						RESTOS A PAGAR NÃO PROCESSADOS					
	Inscritos		Pagos (c)	Cancelados (d)	Saldo e = (a + b) - (c + d)		Inscritos		Liquidados (h)	Pagos (i)	Cancelados (j)	Saldo k = (f + g) - (i + j)
	Em Exercícios Anteriores (a)	Em 31 de Dezembro de 2020 (b)				Em Exercícios Anteriores (f)	Em 31 de Dezembro de 2020 (g)					
RESTOS A PAGAR (INTRA-ORÇAMENTÁRIOS) (II)	0,00	0,00	0,00	0,00	0,00	0,00	0,00	0,00	0,00	0,00	0,00	0,00
PODER EXECUTIVO												
PODER LEGISLATIVO	0,00	0,00	0,00	0,00	0,00	0,00	0,00	0,00	0,00	0,00	0,00	0,00
Câmara Municipal												
Tribunal de Contas do Município												

 Sistema de Informações Contábeis e Fiscais do Setor Público Brasileiro TESOURO NACIONAL	Relatório Resumido de Execução Orçamentária
	Prefeitura Municipal de Pé de Serra - BA (Poder Executivo)
	Orçamentos Fiscal e da Seguridade Social
	CNPJ: 13232913000185
	Exercício: 2021
	Período de referência: 2º bimestre

RREO-Anexo 07 | Tabela 7.0 - Demonstrativo dos Restos à Pagar por Poder e Órgão - Municípios

Notas Explicativas	Valores
	30/04/2021
Notas Explicativas	-
Notas Explicativas	-

RREO-Anexo 13 | Tabela 13.0 - Demonstrativo das Parcerias Público-Privadas

Impactos das Contratações de PPP	Especificação de PPP		
	SALDO TOTAL EM 31 DE DEZEMBRO DE 2020	REGISTROS EFETUADOS EM 2021	
		No Bimestre	Até o Bimestre
Impactos das Contratações de PPP	-	-	-
TOTAL DE ATIVOS	0,00	0,00	0,00
Ativos Constituídos pela SPE			
TOTAL DE PASSIVOS	0,00	0,00	0,00
Obrigações decorrentes de Ativos Constituídos pela SPE			
Provisões de PPP			
Outros Passivos			
ATOS POTENCIAIS PASSIVOS	0,00	0,00	0,00
Obrigações Contratuais			
Riscos não Provisionados			
Garantias Concedidas			
Outros Passivos Contingentes			

PREFEITURA MUNICIPAL DE PE DE SERRA
RELATÓRIO RESUMIDO DA EXECUÇÃO ORÇAMENTÁRIA
DEMONSTRATIVO DAS RECEITAS E DESPESAS COM MANUTENÇÃO E DESENVOLVIMENTO DO ENSINO - MDE
ORÇAMENTOS FISCAL E DA SEGURIDADE SOCIAL
JANEIRO A ABRIL 2021/ BIMESTRE MARÇO - ABRIL

RREO - Anexo 8 (LDB. art 72)

R\$ 1,00

RECEITAS RESULTANTE DE IMPOSTOS (Arts.212 e 212-A da Constituição Federal)

RECEITA RESULTANTE DE IMPOSTOS (caput do art. 212 da Constituição)	PREVISÃO ATUALIZADA (a)	RECEITAS REALIZADAS Até o Bimestre (b)
1- RECEITA DE IMPOSTOS	973.500,00	361.837,02
1.1- Receita Resultante de Imposto sobre a Propriedade Predial e Territorial Urbana - IPTU	104.400,00	1.073,65
1.2- Receita Resultante de Imposto sobre Transmissão Inter Vivos - ITBI	74.300,00	16.861,26
1.3- Receita Resultante de Impostos sobre Serviços de Qualquer Natureza - ISS	346.400,00	37.397,24
1.4- Receita Resultante de Imposto de Renda Retido na Fonte - IRRF	448.400,00	306.504,87
2- RECEITA DE TRANSFERÊNCIAS CONSTITUCIONAIS E LEGAIS	22.348.400,00	7.645.526,41
2.1- Cota-Parte - FPM	18.652.600,00	6.624.801,24
2.1.1- Parcela referente à CF, art. 159, I, alínea b	17.243.000,00	6.624.801,24
2.1.2- Parcela referente à CF, art. 159, I, alínea d e e	1.409.600,00	0,00
2.2- Cota-Parte - ICMS	3.453.800,00	995.617,80
2.3- Cota-Parte IPI-Exportação	23.500,00	8.032,53
2.4- Cota-Parte ITR	3.500,00	113,05
2.5- Cota-Parte IPVA	214.800,00	76.959,99
2.6- Cota-Parte IOF-Ouro	0,00	0,00
2.7- Compensações Financeiras Provenientes de Impostos e Transferências Constitucionais	200,00	1,80
3 - Total da Receita Resultante de impostos (1 + 2)	23.321.900,00	8.007.363,43
4 - Total Destinado ao Fundeb - 20 % DE ((2.1.1)+(2.2)+(2.3)+(2.4)+(2.5))	4.187.720,00	1.529.104,92
5 - VALOR MÍNIMO A SER APLICADO ALÉM DO VALOR DESTINADO AO FUNDEF - 5% DE ((2.1.1)+(2.2)+(2.3)+(2.4)+(2.5))+25% de ((1.1.1)+(1.3)+(1.4)+(2.1.2)+(2.6)+(2.7))	1.642.755,00	472.735,94

FUNDEB

RECEITAS RECEBIDAS DO FUNDEB NO EXERCÍCIO	PREVISÃO ATUALIZADA (a)	RECEITAS REALIZADAS Até o Bimestre (b)
6- RECEITAS RECEBIDAS DO FUNDEB	12.252.400,00	3.818.871,84
6.1- FUNDEB - Impostos e Transferências de Impostos	9.146.700,00	3.126.337,20
6.1.1- Principal	9.122.500,00	3.126.264,36
6.1.2- Rendimentos de Aplicação Financeira	24.200,00	72,84
6.2- FUNDEB - Complementação da União - VAAF	3.105.700,00	692.534,64
6.2.1- Principal	3.105.700,00	692.534,64
6.2.2- Rendimentos de Aplicação Financeira	0,00	0,00
6.3- FUNDEB - Complementação da União - VAAT	0,00	0,00
6.3.1- Principal	0,00	0,00
6.3.2- Rendimentos de Aplicação Financeira	0,00	0,00
7- RESULTADO LÍQUIDO DAS TRANSFERÊNCIAS DO FUNDEB (6.1.1 ? 4)	4.958.980,00	1.597.232,28
RECURSOS RECEBIDOS EM EXERCÍCIOS ANTERIORES E NÃO UTILIZADOS (SUPERÁVIT)	VALOR	
8- TOTAL DOS RECURSOS DE SUPERÁVIT		188.473,30
8.1- SUPERÁVIT DO EXERCÍCIO IMEDIATAMENTE ANTERIOR		188.473,30
8.2- SUPERÁVIT RESIDUAL DE OUTROS EXERCÍCIOS		0,00
9- TOTAL DOS RECURSOS DO FUNDEB DISPONÍVEIS PARA UTILIZAÇÃO (6 +8)		4.007.345,14

DESPESAS COM RECURSOS DO FUNDEB (Por Área de Atuação)	DOTAÇÃO ATUALIZADA (c)	DESPESAS EMPENHADAS Até o Bimestre (d)	DESPESAS LIQUIDADAS Até o Bimestre	DESPESAS PAGAS Até o Bimestre	INSCRITAS EM RESTOS A PAGAR NÃO PROCESSADOS ⁷ (g)
10- PROFISSIONAIS DA EDUCAÇÃO BÁSICA	8.257.800,00	3.100.000,00	3.093.478,98	3.042.270,13	0,00
10.1- Educação Infantil	63.300,00	0,00	0,00	0,00	0,00
10.1.1- Creche	0,00	0,00	0,00	0,00	0,00
10.1.2- Pré-escola	63.300,00	0,00	0,00	0,00	0,00
10.2- Ensino Fundamental	8.194.500,00	3.100.000,00	3.093.478,98	3.042.270,13	0,00
11- OUTRAS DESPESAS	2.839.400,00	831.031,66	719.889,51	683.791,51	0,00
11.1- Educação Infantil	19.200,00	0,00	0,00	0,00	0,00
11.1.1- Creche	0,00	0,00	0,00	0,00	0,00
11.1.2- Pré-escola	19.200,00	0,00	0,00	0,00	0,00
11.2- Ensino Fundamental	2.820.200,00	831.031,66	719.889,51	683.791,51	0,00
12- TOTAL DAS DESPESAS COM RECURSOS DO FUNDEB (10 + 11)	11.097.200,00	3.931.031,66	3.813.368,49	3.726.061,64	0,00

INDICADORES DO FUNDEB

DESPESAS CUSTEADAS COM RECEITAS DO FUNDEB RECEBIDAS NO EXERCÍCIO	DESPESAS EMPENHADAS Até o Bimestre (d)	DESPESAS LIQUIDADAS Até o Bimestre (e)	DESPESAS PAGAS Até o Bimestre (f)	INSCRITAS EM RESTOS A PAGAR NÃO PROCESSADOS (g)	INSCRITAS EM RESTOS A PAGAR NÃO PROCESSADOS SEM DISPONIBILIDADE DE CAIXA (h)
13- Total das Despesas do FUNDEB com Profissionais da Educação Básica	3.100.000,00	3.093.478,98	3.042.270,13	6.521,02	0,00
14- Total das Despesas custeadas com FUNDEB - Impostos e Transferências de Impostos	3.931.031,66	3.813.368,49	3.726.061,64	117.663,17	0,00
15- Total das Despesas custeadas com FUNDEB - Complementação da União - VAAF	0,00	0,00	0,00	0,00	0,00
16- Total das Despesas custeadas com FUNDEB - Complementação da União - VAAT	0,00	0,00	0,00	0,00	0,00
17- Total das Despesas custeadas com FUNDEB - Complementação da União - VAAT Aplicadas na Educaç	0,00	0,00	0,00	0,00	0,00
18- Total das Despesas custeadas com FUNDEB - Complementação da União - VAAT Aplicadas em Despe	0,00	0,00	0,00	0,00	0,00

INDICADORES - Art. 212-A, inciso XI e 3º - Constituição Federal	VALOR EXIGIDO		VALOR APLICADO		VALOR CONSIDERADO APÓS DEDUÇÕES	% APLICADO
	(i)	(j)	(k)	(l)	(m)	(n)
19- Mínimo de 70% do FUNDEB na Remuneração dos Profissionais da Educação Básica	2.673.210,29	3.093.478,98	3.100.000,00	81,17		
20 - Percentual de 50% da Complementação da União ao FUNDEB (VAAT) na Educação Infantil	0,00	0,00	0,00	0,00		
21- Mínimo de 15% da Complementação da União ao FUNDEB - VAAT em Despesas de Capital	0,00	0,00	0,00	0,00		
INDICADOR - Art. 25, 3º Lei nº 14.113, de 2020 - (Máximo de 10% de Superávit)	VALOR MÁXIMO PERMITIDO		VALOR NÃO APLICADO		VALOR NÃO APLICADO APÓS AJUSTE	% APLICADO
	(m)	(n)	(o)	(p)	(q)	(r)
22- Total da Receita Recebida e não Aplicada no Exercício	381.887,18	(112.159,82)	(112.159,82)	(2,93)		
INDICADOR - Art.25, § 3º - Lei nº 14.113, de 2020 - (Aplicação do Superávit de Exercício Anterior)	VALOR DE SUPERÁVIT PERMITIDO NO EXERCÍCIO ANTERIOR	VALOR NÃO APLICADO NO EXERCÍCIO	VALOR DE SUPERÁVIT APLICADO ATÉ O PRIMEIRO	VALOR APLICADO ATÉ O PRIMEIRO QUADRIMESTRE QUE INTEGRARÁ O LIMITE CONSTITUCIONAL	VALOR APLICADO APÓS O PRIMEIRO QUADRIMESTRE	VALOR NÃO APLICADO
	(q)	(r)	(s)	(t)	(u)	(v)
23- Total das Despesas custeadas com Superávit do FUNDEB	0,00	0,00	0,00	0,00	0,00	
23.1- Total das Despesas custeadas com FUNDEB - Impostos e Transferências de Impostos	0,00	0,00	0,00	0,00	0,00	
23.2- Total das Despesas custeadas com FUNDEB - Complementação da União (VAAF + VAAT)	0,00	0,00	0,00	0,00	0,00	
DESPESAS COM MANUTENÇÃO E DESENVOLVIMENTO DO ENSINO – MDE - CUSTEADAS COM RECEITA DE IMPOSTOS (EXCETO FUNDEB)						
DESPESAS COM AÇÕES TÍPICAS DE MDE - RECEITAS DE IMPOSTOS EXCETO FUNDEB (Por Área de Atuação)	DOTAÇÃO ATUALIZADA	DESPESAS EMPENHADAS Até o Bimestre	DESPESAS LIQUIDADAS Até o Bimestre	DESPESAS PAGAS Até o Bimestre	INSCRITAS EM RESTOS A PAGAR NÃO PROCESSADOS	
	(c)	(d)	(e)	(f)	(g)	
24- EDUCAÇÃO INFANTIL	0,00	0,00	0,00	0,00	0,00	
24.1- Creche	0,00	0,00	0,00	0,00	0,00	
24.2- Pré-escola	0,00	0,00	0,00	0,00	0,00	
25- ENSINO FUNDAMENTAL	1.327.030,00	60.002,58	20.251,91	20.251,91	0,00	
26- TOTAL DAS DESPESAS COM AÇÕES TÍPICAS DE MDE (24 + 25)	1.327.030,00	60.002,58	20.251,91	20.251,91	0,00	
APURAÇÃO DAS DESPESAS PARA FINS DE LIMITE MÍNIMO CONSTITUCIONAL					VALOR	
27- TOTAL DAS DESPESAS DE MDE CUSTEADAS COM RECURSOS DE IMPOSTOS (FUNDEB E RECEITA DE IMPOSTOS) = (L14(d ou e) + L26(d ou e) + L23.1(t))					3.833.620,40	
28 (-) RESULTADO LÍQUIDO DAS TRANSFERÊNCIAS DO FUNDEB = (L7)					1.597.232,28	
29 (-) RESTOS A PAGAR NÃO PROCESSADOS INSCRITOS NO EXERCÍCIO SEM DISPONIBILIDADE FINANCEIRA DE RECURSOS DO FUNDEB IMPOSTOS4 = (L14h)					0,00	
30 (-) RESTOS A PAGAR NÃO PROCESSADOS INSCRITOS NO EXERCÍCIO SEM DISPONIBILIDADE FINANCEIRA DE RECURSOS DE IMPOSTOS					0,00	
31 (-) CANCELAMENTO, NO EXERCÍCIO, DE RESTOS A PAGAR INSCRITOS COM DISPONIBILIDADE FINANCEIRA DE RECURSOS DE IMPOSTOS VINCULADOS AO ENSINO = (L34.1(ac) + L34.2(ax))					0,00	
32- TOTAL DAS DESPESAS PARA FINS DE LIMITE (27 ? (28 + 29 + 30 + 31))					2.236.388,12	
APURAÇÃO DO LIMITE MÍNIMO CONSTITUCIONAL			VALOR EXIGIDO	VALOR APLICADO	% APLICADO	
			(x)	(y)	(z)	
33- APLICAÇÃO EM MDE SOBRE A RECEITA RESULTANTE DE IMPOSTOS			2.001.840,86	2.236.388,12	27,92	
RESTOS A PAGAR INSCRITOS EM EXERCÍCIOS ANTERIORES COM DISPONIBILIDADE FINANCEIRA DE RECURSOS DE IMPOSTOS E DO FUNDEB	SALDO INICIAL	RP LIQUIDADOS	RP PAGOS	RP CANCELADOS	SALDO FINAL	
	(z)	(aa)	(ab)	(ac)	(ad)	
34 - RESTOS A PAGAR DE DESPESAS COM MDE	0,00	0,00	0,00	0,00	0,00	
34.1 - Executadas com Recursos de Impostos e Transferências de Impostos	0,00	0,00	0,00	0,00	0,00	
34.2 - Executadas com Recursos do FUNDEB - Impostos	0,00	0,00	0,00	0,00	0,00	
34.3 - Executadas com Recursos do FUNDEB - Complementação da União (VAAT + VAAF)	0,00	0,00	0,00	0,00	0,00	
OUTRAS INFORMAÇÕES PARA CONTROLE						
RECEITAS ADICIONAIS PARA FINANCIAMENTO DO ENSINO	PREVISÃO		RECEITAS REALIZADAS Até o Bimestre			
	(a)	(b)	(c)	(d)	(e)	(f)
35- RECEITA DE TRANSFERÊNCIAS DO FNDE (INCLUINDO RENDIMENTOS DE APLICAÇÃO FINANCEIRA)	1.273.600,00	237.933,26				
35.1- Salário-Educação	572.500,00	94.096,21				
35.2- PDDE	17.900,00	0,00				
35.3- PNAE	458.200,00	82.844,80				
35.4 - PNATE	218.000,00	60.992,25				
35.5- Outras Transferências do FNDE	7.000,00	0,00				
36- RECEITA DE TRANSFERÊNCIAS DE CONVÊNIOS	156.100,00	0,00				
37- RECEITA DE ROYALTIES DESTINADOS À EDUCAÇÃO	0,00	0,00				
38- RECEITA DE OPERAÇÕES DE CRÉDITO VINCULADAS À EDUCAÇÃO	0,00	0,00				
39- OUTRAS RECEITAS PARA FINANCIAMENTO DO ENSINO	843.700,00	0,00				
40- TOTAL DAS RECEITAS ADICIONAIS PARA FINANCIAMENTO DO ENSINO = (35 + 36 + 37 + 38 + 39)	2.273.400,00	237.933,26				

OUTRAS DESPESAS COM EDUCAÇÃO (Por Área de Atuação)	DOTAÇÃO ATUALIZADA (c)	DESPESAS EMPENHADAS Até o Bimestre (d)	DESPESAS LIQUIDADAS Até o Bimestre (e)	DESPESAS PAGAS Até o Bimestre (f)	INSCRITAS EM RESTOS A PAGAR NÃO PROCESSADOS (g)
41- EDUCAÇÃO INFANTIL	0,00	0,00	0,00	0,00	0,00
41.1- Creche	0,00	0,00	0,00	0,00	0,00
41.2- Pré-escola	0,00	0,00	0,00	0,00	0,00
42- ENSINO FUNDAMENTAL	13.171.880,00	4.043.258,84	3.885.845,00	3.798.538,15	0,00
43- ENSINO MÉDIO	0,00	0,00	0,00	0,00	0,00
44- ENSINO SUPERIOR	0,00	0,00	0,00	0,00	0,00
45- ENSINO PROFISSIONAL NÃO INTEGRADO AO ENSINO REGULAR	0,00	0,00	0,00	0,00	0,00
46- TOTAL DAS DESPESAS CUSTEADAS COM RECEITAS ADICIONAIS PARA FINANÇ. DO ENSINO (41 + 42 + 43 + 44 + 45)	13.171.880,00	4.043.258,84	3.885.845,00	3.798.538,15	0,00

TOTAL GERAL DAS DESPESAS COM EDUCAÇÃO	DOTAÇÃO ATUALIZADA (c)	DESPESAS EMPENHADAS Até o Bimestre (d)	DESPESAS LIQUIDADAS Até o Bimestre (e)	DESPESAS PAGAS Até o Bimestre (f)	INSCRITAS EM RESTOS A PAGAR NÃO PROCESSADOS (g)
47- TOTAL GERAL DAS DESPESAS COM EDUCAÇÃO (12 + 26 + 46)	16.706.080,00	4.413.793,66	4.057.380,79	3.946.280,15	0,00
47.1- Despesas Correntes	15.690.980,00	4.413.793,66	4.057.380,79	3.946.280,15	0,00
47.1.1- Pessoal Ativo	11.166.380,00	4.000.628,70	3.897.273,23	3.801.234,38	0,00
47.1.2- Pessoal Inativo	0,00	0,00	0,00	0,00	0,00
47.1.3- Transferências às instituições comunitárias, confessionais ou filantrópicas sem fins	4.524.600,00	413.164,96	160.107,56	145.045,77	0,00
47.1.4- Outras Despesas Correntes	0,00	0,00	0,00	0,00	0,00
47.2- Despesas de Capital	1.015.100,00	0,00	0,00	0,00	0,00
47.2.1- Transferências às instituições comunitárias, confessionais ou filantrópicas sem fins	0,00	0,00	0,00	0,00	0,00
47.2.2- Outras Despesas de Capital	1.015.100,00	0,00	0,00	0,00	0,00

CONTROLE DA DISPONIBILIDADE FINANCEIRA E CONCILIAÇÃO BANCÁRIA	FUNDEB (ae)	SALÁRIO EDUCAÇÃO (af)
48- DISPONIBILIDADE FINANCEIRA EM 31 DE DEZEMBRO DE 2021	0,00	0,00
49- (+) INGRESSO DE RECURSOS ATÉ O BIMESTRE (orçamentário)	3.818.871,84	94.096,21
50- (-) PAGAMENTOS EFETUADOS ATÉ O BIMESTRE (orçamentário e restos a pagar)	3.726.061,64	52.224,60
51- (=) DISPONIBILIDADE FINANCEIRA ATÉ O BIMESTRE	92.810,20	41.871,61
52- (+) AJUSTES POSITIVOS (RETENÇÕES E OUTROS VALORES EXTRAORÇAMENTÁRIOS)	0,00	0,00
53- (-) AJUSTES NEGATIVOS (OUTROS VALORES EXTRAORÇAMENTÁRIOS)	0,00	0,00
54- (=) SALDO FINANCEIRO CONCILIADO (Saldo Bancário)	92.810,20	41.871,61

FONTE: Sistema de Contabilidade Pública. Unidade Responsável: PREFEITURA MUNICIPAL DE PE DE SERRA
1 SE RESULTADO LÍQUIDO DA TRANSFERÊNCIA (7) > 0 = ACRÉSCIMO RESULTANTE DAS TRANSFERÊNCIAS DO FUNDEB, SE RESULTADO LÍQUIDO DA TRANSFERÊNCIA (7) < 0 = DECRÉSCIMO RESULTANTE DAS TRANSFERÊNCIAS DO FUNDEB
2 Limites mínimos anuais a serem cumpridos no encerramento do exercício.
3 Art. 25, § 3º, Lei 14.113/2020: "Até 10% (dez por cento) dos recursos recebidos à conta dos Fundos, inclusive relativos à complementação da União, nos termos do § 2º do art. 16 desta Lei, poderão ser utilizados no primeiro quadrimestre do exercício imediatamente subsequente, mediante abertura de crédito adicional."
4 Os valores referentes à parcela dos Restos a Pagar inscritos sem disponibilidade financeira vinculada à educação deverão ser informados somente no RREO do último bimestre do exercício
5 Nos cinco primeiros bimestres do exercício o acompanhamento será feito com base na despesa liquidada. No último bimestre do exercício, o valor deverá corresponder ao total da despesa empenhada.
6 As linhas representam áreas de atuação e não correspondem exatamente às subfunções da Função Educação. As despesas classificadas nas demais subfunções típicas e nas subfunções atípicas deverão ser rateadas para essas áreas de atuação.
7 Valor inscrito em RPNP sem disponibilidade de caixa, que não deve ser considerado na apuração dos indicadores e limites
8 Controle da execução de restos a pagar considerados no cumprimento do limite mínimo dos exercícios anteriores..

EDGAR CARNEIRO MIRANDA
PREFEITO
17924286500

CLAUDIA ELIZANGELA RIOS MIRANDA
SECRETÁRIA(A) DE FINANÇAS
01787808556

PREFEITURA MUNICIPAL DE PE DE SERRA
RELATÓRIO RESUMIDO DA EXECUÇÃO ORÇAMENTÁRIA
DEMONSTRATIVO DAS RECEITAS E DESPESAS COM AÇÕES E SERVIÇOS PÚBLICOS DE SAÚDE
ORÇAMENTOS FISCAL E DA SEGURIDADE SOCIAL
JANEIRO A ABRIL 2021 / BIMESTRE MARÇO - ABRIL

RREO - ANEXO 12 (LC 141/2012, art. 35)

R\$ 1,00

RECEITAS RESULTANTES DE IMPOSTOS E TRANSFERÊNCIAS CONSTITUCIONAIS LEGAIS	PREVISÃO INICIAL	PREVISÃO ATUALIZADA (a)	RECEITAS REALIZADAS	
			Até o Bimestre (b)	% (b/a) x 100
RECEITA DE IMPOSTOS(I)	973.500,00	973.500,00	361.837,02	37,17
Receita Resultante do Imposto Predial e Territorial Urbano - IPTU	104.400,00	104.400,00	1.073,65	1,03
IPTU	90.400,00	90.400,00	553,96	0,61
Multas, Juros de Mora, D?vida Ativa e Outros Encargos do IPTU	14.000,00	14.000,00	519,69	3,71
Receita Resultante do Imposto sobre Transmiss?o Inter Vivos - ITBI	74.300,00	74.300,00	16.861,26	22,69
ITBI	73.700,00	73.700,00	16.861,26	22,88
Multas, Juros de Mora, D?vida Ativa e Outros Encargos do ITBI	600,00	600,00	0,00	0,00
Receita Resultante do Imposto sobre Servi?os de Qualquer Natureza - ISS	346.400,00	346.400,00	37.397,24	10,80
ISS	318.000,00	318.000,00	22.643,55	7,12
Multas, Juros de Mora, D?vida Ativa e Outros Encargos do ISS	28.400,00	28.400,00	14.753,69	51,95
Receita Resultante do Imposto sobre a Renda e Proventos de Qualquer Natureza Retido na Fonte - IRRF	448.400,00	448.400,00	306.504,87	68,36
RECEITA DE TRANSFER?NCIAS CONSTITUCIONAIS E LEGAIS (II)	20.948.200,00	20.948.200,00	7.647.443,64	36,51
Cota-Parte FPM	17.243.000,00	17.243.000,00	6.624.801,24	38,42
Cota-Parte ITR	3.500,00	3.500,00	113,05	3,23
Cota-Parte IPVA	214.800,00	214.800,00	76.959,99	35,83
Cota-Parte ICMS	3.453.800,00	3.453.800,00	935.617,80	27,09
Cota-Parte IPI-Exporta??o	23.500,00	23.500,00	8.032,53	34,18
Compensa??es Financeiras Provenientes de Impostos e Transfer?ncias Constitucionais	9.600,00	9.600,00	1.919,03	19,99
Desonera??o ICMS - LC 87/1996	9.600,00	9.600,00	1.919,03	19,99
Outras	0,00	0,00	0,00	0,00
TOTAL DAS RECEITAS RESULTANTES DE IMPOSTOS E TRANSFER?NCIAS CONSTITUCIONAIS E LEGAIS	21.921.700,00	21.921.700,00	8.009.280,66	36,54

DESPESAS COM AÇÕES E SERVIÇOS PÚBLICOS DE SAÚDE (ASPS) - POR SUBFUNÇÃO E CATEGORIA	DOTAÇÃO INICIAL	DOTAÇÃO ATUALIZADA (e)	DESPESAS EMPENHADAS		DESPESAS LIQUIDADAS		DESPESAS PAGAS		Inscritas em Restos a Pagar (g)
			Até o Bimestre (d)	% (d/c) x 100	Até o Bimestre (e)	% (e/c) x 100	Até o Bimestre (f)	% (f/c) x 100	
ATEN??O B?SICA (IV)	491.100,00	446.100,00	262.264,81	75,34	210.563,40	61,99	108.254,06	27,92	51.701,41
Despesas Correntes	282.500,00	387.780,00	256.974,81	66,27	205.283,40	52,94	108.254,06	27,92	51.691,41
Despesas de Capital	208.600,00	58.320,00	5.290,00	9,07	5.280,00	9,05	0,00	0,00	10,00
ASSIST?NCIA HOSPITALAR E AMBULATORIAL (V)	2.142.900,00	2.295.900,00	1.424.226,40	88,84	1.131.160,52	76,06	885.363,56	65,32	293.065,88
Despesas Correntes	2.059.600,00	2.291.600,00	1.423.076,40	62,10	1.130.010,52	49,31	884.213,56	38,58	293.065,88
Despesas de Capital	83.300,00	4.300,00	1.150,00	26,74	1.150,00	26,74	1.150,00	26,74	0,00
SUPORTE PROFIL?TICO E TERAP?UTICO (VI)	24.800,00	24.800,00	3.500,00	14,11	0,00	0,00	0,00	0,00	3.500,00
Despesas Correntes	24.800,00	24.800,00	3.500,00	14,11	0,00	0,00	0,00	0,00	3.500,00
Despesas de Capital	0,00	0,00	0,00	0,00	0,00	0,00	0,00	0,00	0,00
VIGIL?NCIA SANIT?RIA (VII)	0,00	0,00	0,00	0,00	0,00	0,00	0,00	0,00	0,00
Despesas Correntes	0,00	0,00	0,00	0,00	0,00	0,00	0,00	0,00	0,00
Despesas de Capital	0,00	0,00	0,00	0,00	0,00	0,00	0,00	0,00	0,00
VIGIL?NCIA EPIDEMIOL?GICA (VIII)	71.100,00	71.100,00	5.000,00	7,29	0,00	0,00	0,00	0,00	5.000,00
Despesas Correntes	68.600,00	68.600,00	5.000,00	7,29	0,00	0,00	0,00	0,00	5.000,00
Despesas de Capital	2.500,00	2.500,00	0,00	0,00	0,00	0,00	0,00	0,00	0,00
ALIMENTA??O E NUTRI??O (IX)	0,00	0,00	0,00	0,00	0,00	0,00	0,00	0,00	0,00
Despesas Correntes	0,00	0,00	0,00	0,00	0,00	0,00	0,00	0,00	0,00
Despesas de Capital	0,00	0,00	0,00	0,00	0,00	0,00	0,00	0,00	0,00
OUTRAS SUBFUN??ES (X)	780.380,00	822.380,00	516.636,10	106,92	249.040,10	66,78	234.466,72	64,94	267.596,00
Despesas Correntes	700.880,00	787.680,00	501.636,10	63,69	236.275,37	30,00	221.701,99	28,15	265.360,73
Despesas de Capital	79.500,00	34.700,00	15.000,00	43,23	12.764,73	36,79	12.764,73	36,79	2.235,27
TOTAL (XI) = (IV + V + VI + VII + VIII + IX + X)	3.510.280,00	3.660.280,00	2.211.627,31	60,42	1.590.764,02	43,46	1.228.084,34	33,55	620.863,29

APURAÇÃO DO CUMPRIMENTO DO LIMITE MÍNIMO PARA APLICAÇÃO EM ASPS	DESPESAS EMPENHADAS	DESPESAS LIQUIDADAS	DESPESAS PAGAS
	(d)	(e)	(f)
Total das Despesas com ASPS (XII) = (XI)	2.211.627,31	1.590.764,02	1.228.084,34
(-) Restos a Pagar N?o Processados Inscritos Indevidamente no Exerc?cio sem Disponibilidade Financeira (XIII)	0,00	0,00	0,00
(-) Despesas Custeadas com Recursos Vinculados ? Parcela do Percentual M?nimo que n?o foi Aplicada em ASPS em Ex?	0,00	0,00	0,00
(-) Despesas Custeadas com Disponibilidade de Caixa Vinculada aos Restos a Pagar Cancelados (XV)	0,00	0,00	0,00
(=) VALOR APLICADO EM ASPS (XVI) = (XII - XIII - XIV - XV)	2.211.627,31	1.590.764,02	1.228.084,34
Despesa M?nima a ser Aplicada em ASPS (XVII)=(III) x 15%(LC 141/2012)		1.201.392,10	
Despesa M?nima a ser Aplicada em ASPS (XVIII)=(III) x %(Lei Org?nica Municipal)		0,00	
Diferen?a entre o Valor Aplicado e a Despesa M?nima a ser Aplicada(XVIII)=(XVI(d ou e) - XVII)	1.010.235,21	389.371,92	26.692,24
Limite n?o Cumprido (XIV)=(XVIII)	0,00	0,00	0,00
PERCENTUAL DA RECEITA DE IMPOSTOS E TRANSFER?NCIAS CONSTITUCIONAIS E LEGAIS APLICADO EM AS	27,61	19,86	15,33

CONTROLE DO VALOR REFERENTE AO PERCENTUAL MÍNIMO NÃO CUMPRIDO EM EXERCÍCIOS ANTERIORES PARA FINS DE APLICAÇÃO DOS RECURSOS VINCULADOS CONFORME ARTIGOS 25 E 26 DA LC141/2012	Saldo Inicial (no exercício atual) (h)	LIMITE NÃO CUMPRIDO			Saldo Final (não aplicado) (l)=(h-(i ou j))
		Despesas Custeadas no Exercício de Referência			
		Empenhadas (i)	Liquidadas (j)	Pagas (k)	
Diferença de limite n?o cumprido em 2021	0,00	0,00	0,00	0,00	0,00
Diferença de limite n?o cumprido em 2020	0,00	0,00	0,00	0,00	0,00
Diferença de limite n?o cumprido em Exerc?cios Anteriores	0,00	0,00	0,00	0,00	0,00
TOTAL DA DIFERENÇA DE LIMITE N?O CUMPRIDO EM EXERC?CIOS ANTERIORES (XX)	0,00	0,00	0,00	0,00	0,00

EXECUÇÃO DE RESTOS A PAGAR										
EXERCÍCIO DO EMPENHO	Valor Mínimo para (m)	Valor aplicado em ASPS no exercício (n)	Valor aplicado além do limite (o)=(m-n), se <0, então (0)=0	Total inscrito em RP no exercício (p)	RPNP Inscritos Indevidamente no Exercício sem Disponibilidade Financeira (q)=(XIII d)	Valor inscrito em RP considerado no Limite (r)=(p-(o+q) se <0, então (r)=0)	Total de RP pagos (s)	Total de RP a pagar (t)	Total de RP cancelados ou prescritos (u)	Diferença entre o valor aplicado além do limite e o total de RP cancelados (v)=((o + q)-u)
Empenhos de 2021	0,00	0,00	0,00	0,00	0,00	0,00	0,00	0,00	0,00	0,00
Empenhos de 2020	0,00	0,00	0,00	0,00	0,00	0,00	0,00	0,00	0,00	0,00
Empenhos de 2019	0,00	0,00	0,00	0,00	0,00	0,00	0,00	0,00	0,00	0,00
Empenhos de 2018	0,00	0,00	0,00	0,00	0,00	0,00	0,00	0,00	0,00	0,00
Empenhos de 2017 e anteriores	0,00	0,00	0,00	0,00	0,00	0,00	0,00	0,00	0,00	0,00
TOTAL DOS RESTOS A PAGAR CANCELADOS OU PRESCRITOS ATÉ O FINAL DO EXERCÍCIO ATUAL QUE AFETARAM O CUMPRIMENTO DO LIMITE (XXI)										0,00
TOTAL DOS RESTOS A PAGAR CANCELADOS OU PRESCRITOS ATÉ O FINAL DO EXERCÍCIO ANTERIOR QUE AFETARAM O CUMPRIMENTO DO LIMITE (XXII)										0,00
TOTAL DOS RESTOS A PAGAR CANCELADOS OU PRESCRITOS NO EXERCÍCIO ANTERIOR QUE AFETARAM O CUMPRIMENTO DO LIMITE (XXIII)=(XXI - XXII)										0,00

CONTROLE DOS RESTOS A PAGAR CANCELADOS OU PRESCRITOS PARA FINS DE APLICAÇÃO DA DISPONIBILIDADE DE CAIXA CONFORME ARTIGO 24, § 1º e 2º DA LC 141/2012	Saldo Inicial (w)	RESTOS A PAGAR CANCELADOS OU PRESCRITOS			Saldo Final (Não Aplicado) (aa)=9w-(xouy)
		Despesas custeadas no exercício de referência (j)			
		Empenhadas (x)	Liquidadas (y)	Pagas (z)	
Restos a pagar cancelados ou prescritos em 2021 a serem compensados (XXIV)	0,00	0,00	0,00	0,00	0,00
Restos a pagar cancelados ou prescritos em 2020 a serem compensados (XXV)	0,00	0,00	0,00	0,00	0,00
Restos a pagar cancelados ou prescritos em exerc?cios anteriores a serem compensados (XXVI)	0,00	0,00	0,00	0,00	0,00
TOTAL DE RESTOS A PAGAR CANCELADOS OU PRESCRITOS A COMPENSAR (XXVII)	0,00	0,00	0,00	0,00	0,00

RECEITAS ADICIONAIS PARA O FINANCIAMENTO DA SAÚDE NÃO COMPUTADAS NO CÁLCULO DO MÍNIMO	PREVISÃO INICIAL	PREVISÃO ATUALIZADA (a)	RECEITAS REALIZADAS	
			Até o Bimestre (b)	% (b/a) x 100
RECEITAS DE TRANSFERÊNCIAS PARA A SAÚDE (XXVIII)	4.992.400,00	4.992.400,00	1.438.338,08	28,81
Proveniente da União	4.428.600,00	4.428.600,00	1.317.554,94	29,75
Proveniente dos Estados	563.800,00	563.800,00	120.783,14	21,42
Proveniente de outros Municípios	0,00	0,00	0,00	0,00
RECEITA DE OPERAÇÕES DE CRÉDITO INTERNAS E EXTERNAS VINCULADAS A SAÚDE (XXIX)	0,00	0,00	0,00	0,00
OUTRAS RECEITAS (XXX)	0,00	0,00	0,00	0,00
TOTAL DE RECEITAS ADICIONAIS PARA FINANCIAMENTO DA SAÚDE (XXXI) = (XXVIII + XXIX + XXX)	4.992.400,00	4.992.400,00	1.438.338,08	28,81

DESPESAS COM SAÚDE NÃO COMPUTADAS NO CÁLCULO DO MÍNIMO									
DESPESAS COM SAÚDE POR SUBFUNÇÕES E CATEGORIA ECONÔMICA NÃO COMPUTADAS NO CÁLCULO DO MÍNIMO	DOTAÇÃO INICIAL	DOTAÇÃO ATUALIZADA (c)	DESPESAS EMPENHADAS		DESPESAS LIQUIDADAS		DESPESAS PAGAS		Inscritas em Restos a Pagar não Processados (g)
			Até o Bimestre (d)	% (d/c) x 100	Até o Bimestre (e)	% (e/c) x 100	Até o Bimestre (f)	% (f/c) x 100	
ATENÇÃO BÁSICA (XXXII)	2.950.100,00	2.885.100,00	962.122,00	34,69	649.321,62	23,41	630.535,12	22,73	312.800,38
Despesas Correntes	2.773.500,00	2.773.500,00	962.122,00	34,69	649.321,62	23,41	630.535,12	22,73	312.800,38
Despesas de Capital	176.600,00	111.600,00	0,00	0,00	0,00	0,00	0,00	0,00	0,00
ASSISTÊNCIA HOSPITALAR E AMBULATORIAL (XXXIII)	1.399.900,00	1.429.900,00	151.156,95	25,00	92.373,61	15,28	47.686,14	7,89	58.783,34
Despesas Correntes	509.200,00	604.700,00	151.156,95	25,00	92.373,61	15,28	47.686,14	7,89	58.783,34
Despesas de Capital	890.700,00	825.200,00	0,00	0,00	0,00	0,00	0,00	0,00	0,00
SUporte Profilático e Terapêutico (XXXIV)	49.400,00	49.400,00	0,00	0,00	0,00	0,00	0,00	0,00	0,00
Despesas Correntes	49.300,00	49.300,00	0,00	0,00	0,00	0,00	0,00	0,00	0,00
Despesas de Capital	100,00	100,00	0,00	0,00	0,00	0,00	0,00	0,00	0,00
VIGILÂNCIA SANITÁRIA (XXXV)	0,00	0,00	0,00	0,00	0,00	0,00	0,00	0,00	0,00
Despesas Correntes	0,00	0,00	0,00	0,00	0,00	0,00	0,00	0,00	0,00
Despesas de Capital	0,00	0,00	0,00	0,00	0,00	0,00	0,00	0,00	0,00
VIGILÂNCIA EPIDEMIOLÓGICA (XXXVI)	215.500,00	215.500,00	85.000,00	39,55	69.433,33	32,31	42.409,33	19,73	15.566,67
Despesas Correntes	214.900,00	214.900,00	85.000,00	39,55	69.433,33	32,31	42.409,33	19,73	15.566,67
Despesas de Capital	600,00	600,00	0,00	0,00	0,00	0,00	0,00	0,00	0,00
ALIMENTAÇÃO E NUTRIÇÃO (XXXVII)	0,00	0,00	0,00	0,00	0,00	0,00	0,00	0,00	0,00
Despesas Correntes	0,00	0,00	0,00	0,00	0,00	0,00	0,00	0,00	0,00
Despesas de Capital	0,00	0,00	0,00	0,00	0,00	0,00	0,00	0,00	0,00
OUTRAS SUBFUNÇÕES (XXXVIII)	393.300,00	428.300,00	113.130,00	52,77	92.060,80	42,94	65.071,82	30,35	21.069,20
Despesas Correntes	154.400,00	214.400,00	113.130,00	52,77	92.060,80	42,94	65.071,82	30,35	21.069,20
Despesas de Capital	238.900,00	213.900,00	0,00	0,00	0,00	0,00	0,00	0,00	0,00
TOTAL (XXXIX) = (XXXII + XXXIII + XXXIV + XXXV + XXXVI + XXXVII + XXXVIII)	5.008.200,00	5.008.200,00	1.311.408,95	26,19	903.189,36	18,03	785.702,41	15,68	408.219,59

DESPESAS TOTAIS COM SAÚDE EXECUTADAS COM RECURSOS PRÓPRIOS E COM RECURSOS TRANSFERIDOS DE OUTROS	DOTAÇÃO INICIAL	DOTAÇÃO ATUALIZADA (c)	DESPESAS EMPENHADAS		DESPESAS LIQUIDADAS		DESPESAS PAGAS		Inscritas em Restos a Pagar não Processados (g)
			Até o Bimestre (d)	% (d/c) x 100	Até o Bimestre (e)	% (e/c) x 100	Até o Bimestre (e)	% (f/c) x 100	
ATENÇÃO BÁSICA (XL) = (IV + XXXII)	3.441.200,00	3.331.200,00	1.224.386,81	36,76	859.885,02	25,81	738.789,18	22,17	364.501,79
ASSISTÊNCIA HOSPITALAR E AMBULATORIAL (XLI) = (V + XXXIII)	3.542.800,00	3.725.800,00	1.575.383,35	42,28	1.223.534,13	32,83	933.049,70	25,04	351.849,22
SUporte profilático e terapêutico (XLII) = (VI + XXXIV)	74.200,00	74.200,00	3.500,00	4,72	0,00	0,00	0,00	0,00	3.500,00
VIGILÂNCIA SANITÁRIA (XLIII) = (VII + XXXV)	0,00	0,00	0,00	0,00	0,00	0,00	0,00	0,00	0,00
VIGILÂNCIA EPIDEMIOLÓGICA (XLIV) = (VIII + XXXVI)	286.600,00	286.600,00	90.000,00	31,40	69.433,33	24,22	42.409,33	14,79	20.566,67
ALIMENTAÇÃO E NUTRIÇÃO (XLV) = (XIX + XXXVII)	0,00	0,00	0,00	0,00	0,00	0,00	0,00	0,00	0,00
OUTRAS SUBFUNÇÕES (XLVI) = (X + XXXVIII)	1.173.680,00	1.250.680,00	629.766,10	50,35	341.100,90	27,27	299.538,54	23,95	288.665,20
TOTAL DAS DESPESAS COM SAÚDE (XLVII) = (XI + XXXIX)	8.518.480,00	8.668.480,00	3.523.036,26	40,64	2.493.953,38	28,77	2.013.786,75	23,23	1.029.082,88
(*) Despesas executadas com recursos provenientes das transferências de recursos	5.008.200,00	5.008.200,00	1.311.408,95	26,19	903.189,36	18,03	785.702,41	15,69	408.219,59
TOTAL DAS DESPESAS EXECUTADAS COM RECURSOS PRÓPRIOS (XLVIII)	3.510.280,00	3.660.280,00	2.211.627,31	60,42	1.590.764,02	43,46	1.228.084,34	33,55	620.863,29

FONTE: Sistema de Contabilidade Pública, Unidade Responsável PREFEITURA MUNICIPAL DE PE DE SERRA

EDGAR CARNEIRO MIRANDA
PREFEITO
17924286500

CLAUDIA ELIZÂNGELA RIOS MIRANDA
SECRETARIO(A) DE FINANÇAS
01787808556

PREFEITURA MUNICIPAL DE PE DE SERRA
RELATÓRIO RESUMIDO DA EXECUÇÃO ORÇAMENTÁRIA
DEMONSTRATIVO DAS PARCERIAS PÚBLICO - PRIVADAS
ORÇAMENTOS FISCAL E DA SEGURIDADE SOCIAL
JANEIRO A ABRIL DE 2021 / BIMESTRE MARÇO - ABRIL

RREO - Anexo 13 (Lei nº 11.079, de 30.12.2004, arts. 22, 25 e 28)

Em reais


IMPACTOS DAS CONTRATAÇÕES DE PPP	SALDO TOTAL EM 31 DE DEZEMBRO DO EXERCÍCIO ANTERIOR	REGISTROS EFETUADOS EM 2021									
		No bimestre	Até o bimestre								
TOTAL DE ATIVOS											
Ativos Contabilizados na SPE											
TOTAL DE PASSIVOS											
Obrigações decorrentes de Ativos Constituídos pela SPE											
Provisões de PPP											
Outros Passivos											
ATOS POTENCIAIS PASSIVOS											
Obrigações Contratuais											
Riscos Não Provisionados											
Garantias Concedidas											
Outros Passivos Contingentes											
DESPESAS DE PPP	EXERCÍCIO ANTERIOR	EXERCÍCIO CORRENTE	2022	2023	2024	2025	2026	2027	2028	2029	2030
Do Entre Federado, exacto estatais não dependentes (I) = (I.1 + I.2)											
Contratadas (I.1)											
A Contratar (I.2)											
Das Estatais Não-Dependentes (II) = (II.1 + II.2)											
Contratadas (II.1)											
A Contratar (II.2)											
TOTAL DAS DESPESAS DE PPP (III) = (I + II)											
RECEITA CORRENTE LÍQUIDA (RCL) (IV)											
TOTAL DAS DESPESAS CONSIDERADAS PARA O LIMITE (I)											
TOTAL DAS DESPESAS CONSIDERADAS PARA O LIMITE / RCL (%) (V)=(I / IV)											

FONTE: Sistema de Contabilidade Pública, Unidade Responsável: PREFEITURA MUNICIPAL DE PÉ DE SERRA

Nota:

EDGAR CARNEIRO MIRANDA
PREFEITO
17924286500

CLAUDIA ELIZÂNGELA RIOS MIRANDA
SECRETARIO(A) DE FINANÇAS
01787808556

 <p>Sistema de Informações Contábeis e Fiscais do Setor Público Brasileiro</p> <p>TESOURO NACIONAL</p>	Relatório Resumido de Execução Orçamentária
	Prefeitura Municipal de Pé de Serra - BA (Poder Executivo)
	Orçamentos Fiscal e da Seguridade Social
	CNPJ: 13232913000185
	Exercício: 2021
	Período de referência: 2º bimestre

RREO-Anexo 13 | Tabela 13.0 - Demonstrativo das Parcerias Público-Privadas

Notas Explicativas	Valores	
	30/04/2021	
Notas Explicativas	-	
Notas Explicativas	-	

RREO-Anexo 14 | Tabela 14.0 - Demonstrativo Simplificado do Relatório Resumido da Execução Orçamentária - Estados, DF e Municípios

Balanço Orçamentário	Valores	
	Até o Bimestre	
Balanço Orçamentário	-	
RECEITAS	42.586.400,00	
Previsão Inicial	42.586.400,00	
Previsão Atualizada	42.586.400,00	
Receitas Realizadas	12.201.047,34	
Déficit Orçamentário		
Saldos de Exercícios Anteriores (Utilizados para Créditos Adicionais)		
DESPESAS	42.586.400,00	
Dotação Inicial	42.586.400,00	
Dotação Atualizada	42.586.400,00	
Despesas Empenhadas	13.575.793,40	
Despesas Liquidadas	9.764.429,31	
Despesas Pagas	8.917.911,33	
Superávit Orçamentário		

RREO-Anexo 14 | Tabela 14.0 - Demonstrativo Simplificado do Relatório Resumido da Execução Orçamentária - Estados, DF e Municípios

Despesas por Função/Subfunção	Valores	
	Até o Bimestre	
Despesas por Função/Subfunção	-	
Despesas Empenhadas	13.575.793,40	
Despesas Liquidadas	9.764.429,31	

RREO-Anexo 14 | Tabela 14.0 - Demonstrativo Simplificado do Relatório Resumido da Execução Orçamentária - Estados, DF e Municípios

Receita Corrente Líquida - RCL	Valores	
	Até o Bimestre	
Receita Corrente Líquida - RCL	-	
Receita Corrente Líquida	40.322.236,51	
Receita Corrente Líquida Ajustada para Cálculo dos Limites de Endividamento	40.322.236,51	
Receita Corrente Líquida Ajustada para Cálculo dos Limites da Despesa com Pessoal	40.322.236,51	

RREO-Anexo 14 | Tabela 14.0 - Demonstrativo Simplificado do Relatório Resumido da Execução Orçamentária - Estados, DF e Municípios


Receitas e Despesas do Regime Próprio de Previdência dos Servidores	Valores	
	Até o Bimestre	
Receitas e Despesas do Regime Próprio de Previdência dos Servidores	-	
Regime Próprio de Previdência dos Servidores - PLANO PREVIDENCIÁRIO		
Receitas Previdenciárias Realizadas		
Despesas Previdenciárias Empenhadas		
Despesas Previdenciárias Liquidadas		
Resultado Previdenciário		
Regime Próprio de Previdência dos Servidores - PLANO FINANCEIRO		
Receitas Previdenciárias Realizadas		
Despesas Previdenciárias Empenhadas		
Despesas Previdenciárias Liquidadas		
Resultado Previdenciário		

RREO-Anexo 14 | Tabela 14.0 - Demonstrativo Simplificado do Relatório Resumido da Execução Orçamentária - Estados, DF e Municípios

Resultados Primário e Nominal	Verificação das Metas dos Resultados Nominal e Primário		
	Meta Fixada no Anexo de Metas Fiscais da LDO (a)	Resultado Apurado até o Bimestre (b)	% em Relação à Meta (b/a)
Resultados Primário e Nominal	-	-	-
Resultado Primário - Acima da Linha	827.188,50	3.553.842,36	4,30
Resultado Nominal - Acima da Linha	931.189,50	3.553.842,36	3,82

RREO-Anexo 14 | Tabela 14.0 - Demonstrativo Simplificado do Relatório Resumido da Execução Orçamentária - Estados, DF e Municípios

Restos a Pagar por Poder e Ministério Público	Estágios dos Restos a Pagar			
	Inscrição	Cancelamento Até o Bimestre	Pagamento Até o Bimestre	Saldo a Pagar
Restos a Pagar por Poder e Ministério Público	-	-	-	-
RESTOS A PAGAR PROCESSADOS	231.992,67	0,00	0,00	231.992,67

 <p>Sistema de Informações Contábeis e Fiscais do Setor Público Brasileiro</p> <p>TESOURO NACIONAL</p>	Relatório Resumido de Execução Orçamentária
	Prefeitura Municipal de Pé de Serra - BA (Poder Executivo)
	Orçamentos Fiscal e da Seguridade Social
	CNPJ: 13232913000185
	Exercício: 2021
	Período de referência: 2º bimestre

Restos a Pagar por Poder e Ministério Público	Estágios dos Restos a Pagar			Saldo a Pagar
	Inscrição	Cancelamento Até o Bimestre	Pagamento Até o Bimestre	
Poder Executivo	231.992,67			231.992,67
Poder Legislativo				
Poder Judiciário				
Ministério Público				
Defensoria Pública				
RESTOS A PAGAR NÃO PROCESSADOS	0,00	0,00	0,00	0,00
Poder Executivo				
Poder Legislativo				
Poder Judiciário				
Ministério Público				
Defensoria Pública				
TOTAL	231.992,67	0,00	0,00	231.992,67

RREO-Anexo 14 | Tabela 14.0 - Demonstrativo Simplificado do Relatório Resumido da Execução Orçamentária - Estados, DF e Municípios

Despesas com Manutenção e Desenvolvimento do Ensino	Apuração das Despesas com Ensino		
	Valor Apurado Até o Bimestre	Limites Constitucionais Anuais	
		% Mínimo a Aplicar no Exercício	% Aplicado Até o Bimestre
Despesas com Manutenção e Desenvolvimento do Ensino	-	-	-
Mínimo Anual de <18% / 25%> das Receitas de Impostos na Manutenção e Desenvolvimento do Ensino			
Mínimo Anual de 70% do FUNDEB na Remuneração dos Profissionais da Educação Básica			
Percentual de 50% da Complementação da União ao FUNDEB (VAAT) na Educação Infantil			
Mínimo de 15% da Complementação da União ao FUNDEB (VAAT) em Despesas de Capital			

RREO-Anexo 14 | Tabela 14.0 - Demonstrativo Simplificado do Relatório Resumido da Execução Orçamentária - Estados, DF e Municípios

Receitas de Operações de Crédito e Despesas de Capital	Apuração das Receitas de Operações de Crédito e Despesas de Capital	
	Valor Apurado no Exercício	Saldo Não Realizado
Receitas de Operações de Crédito e Despesas de Capital	-	-
Receitas de Operações de Crédito		
Despesa de Capital Líquida		

RREO-Anexo 14 | Tabela 14.0 - Demonstrativo Simplificado do Relatório Resumido da Execução Orçamentária - Estados, DF e Municípios

Projeção Atuarial dos Regimes de Previdência	Exercício de Apuração			
	Exercício	10º Exercício	20º Exercício	35º Exercício
Projeção Atuarial dos Regimes de Previdência	-	-	-	-
Plano Previdenciário				
Receitas Previdenciárias				
Despesas Previdenciárias				
Resultado Previdenciário	0,00	0,00	0,00	0,00
Plano Financeiro				
Receitas Previdenciárias				
Despesas Previdenciárias				
Resultado Previdenciário	0,00	0,00	0,00	0,00

RREO-Anexo 14 | Tabela 14.0 - Demonstrativo Simplificado do Relatório Resumido da Execução Orçamentária - Estados, DF e Municípios


Receita da Alienação de Ativos e Aplicação dos Recursos	Apuração da Receita da Alienação de Ativos e Aplicação dos Recursos	
	Valor Apurado no Exercício	Saldo a Realizar
Receita da Alienação de Ativos e Aplicação dos Recursos	-	-
Receitas da Alienação de Ativos		
Aplicação dos Recursos da Alienação de Ativos		

RREO-Anexo 14 | Tabela 14.0 - Demonstrativo Simplificado do Relatório Resumido da Execução Orçamentária - Estados, DF e Municípios

Despesas com Ações e Serviços Públicos de Saúde	Apuração das Despesas com Saúde		
	Valor Apurado Até o Bimestre	Limites Constitucionais Anuais	
		% Mínimo a Aplicar no Exercício	% Aplicado Até o Bimestre
Despesas com Ações e Serviços Públicos de Saúde	-	-	-
Despesas com Ações e Serviços Públicos de Saúde Executadas com Recursos de Impostos			

RREO-Anexo 14 | Tabela 14.0 - Demonstrativo Simplificado do Relatório Resumido da Execução Orçamentária - Estados, DF e Municípios

Despesas de Caráter Continuado Derivadas de PPP	Valor Realizado no Período	
	Valor Apurado no Exercício Corrente	
Despesas de Caráter Continuado Derivadas de PPP	-	
Total das Despesas Consideradas para o Limite / RCL (%)		

 Sistema de Informações Contábeis e Fiscais do Setor Público Brasileiro TESOURO NACIONAL	Relatório Resumido de Execução Orçamentária
	Prefeitura Municipal de Pé de Serra - BA (Poder Executivo)
	Orçamentos Fiscal e da Seguridade Social
	CNPJ: 13232913000185
	Exercício: 2021
	Período de referência: 2º bimestre

RREO-Anexo 14 | Tabela 14.0 - Demonstrativo Simplificado do Relatório Resumido da Execução Orçamentária - Estados, DF e Municípios

Notas Explicativas	Valores
Notas Explicativas	30/04/2021
Notas Explicativas	-

PREFEITURA MUNICIPAL DE PÉ DE SERRA

RELATÓRIO RESUMIDO DA EXECUÇÃO ORÇAMENTÁRIA
DEMONSTRATIVO DE SENTENÇAS JUDICIAIS
ORÇAMENTO FISCAL E DA SEGURIDADE SOCIAL

Órgão: (Todos)

Período: 01/04/2021 a 30/04/2021

Unidade: (Todos)

<u>Tp Emp</u>	<u>CodRed</u>	<u>Dotação Orçamentária</u>	<u>Proc Credor</u>	<u>CNPJ/CPF</u>	<u>Data Emp</u>	<u>Data Liq</u>	<u>Data Pag</u>	<u>Bruto(R\$)</u>	<u>Retido</u>	<u>Liquido</u>					
N 163	8888888	8888 319091000000	311 ANTONIA CARNEIRO DA SILVA DESPESA EMPENHADA PARA PAGAMENTO DE SENTENÇA JUDICIAL	717.166.705-78	01/04/2021	14/04/2021	14/04/2021	4.022,14		4.022,14					
Total de Registros:								1				Total :	4.022,14	0,00	4.022,14

EDGAR CARNEIRO MIRANDA
PREFEITO
17924286500

CLAUDIA ELIZÂNGELA RIOS MIRANDA
SECRETARIO(A) DE FINANÇAS
01787808556