



Diário Oficial do EXECUTIVO

Prefeitura Municipal de Pé de Serra - BA

Sexta-feira • 27 de maio de 2022 • Ano VI • Edição Nº 999

SUMÁRIO



QR CODE

GABINETE DO PREFEITO	2
INSTRUMENTO DE GESTÃO FISCAL	2
(RGF) RELATÓRIOS DE GESTÃO FISCAL (1º QUADRIMESTRE/2022)	2
(RREO) RELATÓRIOS RESUMIDOS DA EXECUÇÃO ORÇAMENTÁRIA (2º BIMESTRE/2022)	16
SECRETARIA DE INFRAESTRUTURA URBANA	41
LICITAÇÕES E CONTRATOS	41
AVISO DE LICITAÇÃO (TOMADA DE PREÇOS Nº 001/2022)	41
AVISO DE LICITAÇÃO (TOMADA DE PREÇOS Nº 002/2022)	42
AVISO DE LICITAÇÃO (TOMADA DE PREÇOS Nº 003/2022)	43

NOTA: As matérias que possuem um asterisco (*) em sua descrição, indicam REPUBLICAÇÃO.

CONFIABILIDADE

PONTUALIDADE

CREDIBILIDADE



IMPrensa
OFICIAL
MAIS TRANSPARÊNCIA PARA TODOS



GESTOR: EDGAR CARNEIRO MIRANDA


<http://pmpedeserraba.imprensaoficial.org/>

ÓRGÃO/SETOR: GABINETE DO PREFEITO
CATEGORIA: INSTRUMENTO DE GESTÃO FISCAL
(RGF) RELATÓRIOS DE GESTÃO FISCAL (1º QUADRIMESTRE/2022)

 <p>Sistema de Informações Contábeis e Fiscais do Setor Público Brasileiro TESOURO NACIONAL</p>	Relatório de Gestão Fiscal
	Prefeitura Municipal de Pé de Serra - BA (Poder Executivo)
	Orçamentos Fiscal e da Seguridade Social
	CNPJ: 13232913000185
	Exercício: 2022
	Período de referência: 1º quadrimestre

RGF-Anexo 01 | Tabela 1.0 - Demonstrativo da Despesa com Pessoal

Despesa com Pessoal	Despesa Executada com Pessoal												TOTAL (ÚLTIMOS 12 MESES) (a)	INSCRITAS EM RESTOS A PAGAR NÃO PROCESSADOS (b)		
	DESPEBAS EXECUTADAS (Últimos 12 Meses)															
	<MR-11>	<MR-10>	<MR-9>	<MR-8>	<MR-7>	<MR-6>	<MR-5>	<MR-4>	<MR-3>	<MR-2>	<MR-1>	<MR>				
Despesa com Pessoal (Últimos 12 Meses)																
DESPESA BRUTA COM PESSOAL (I)	2.080.181,98	2.446.759,15	2.097.900,79	2.149.726,09	2.338.383,17	2.484.528,08	2.390.466,87	2.619.877,90	2.124.548,70	2.807.374,88	2.788.180,29	3.311.122,21			29.619.050,11	0,00
Pessoal Ativo	1.969.294,62	2.261.239,55	1.884.502,57	1.939.221,79	2.058.361,29	2.184.290,34	2.096.382,67	2.434.084,93	1.919.730,60	2.519.027,71	2.456.425,72	2.660.053,78			26.401.615,57	0,00
Vencimentos, Vantagens e Outras Despesas Variáveis	1.969.294,62	1.729.660,41	1.825.644,20	1.939.221,79	2.058.361,29	1.919.209,96	1.961.486,60	2.321.554,79	1.848.083,09	2.392.916,09	2.374.820,61	2.465.512,35			24.805.765,80	0,00
Obrigações Patronais		531.579,14	58.858,37			265.080,38	134.896,07	112.530,14	71.647,51	126.111,62	80.605,11	214.541,43			1.595.849,77	0,00
Pessoal Inativo e Pensionistas	0,00	0,00	0,00	0,00	0,00	0,00	0,00	0,00	0,00	0,00	0,00	0,00			0,00	0,00
Aposentadorias, Reserva e Reformas																
Pensões																
Outras Despesas do Pessoal decorrentes de Contratos de Terceirização ou de contratação de forma indireta (§ 1º do art. 18 da LRF)	110.887,36	185.519,60	213.398,22	210.504,30	280.021,88	300.237,74	294.084,20	185.792,97	204.818,10	288.347,17	312.754,57	631.068,43			3.217.434,54	0,00
Despesa com Pessoal não Executada Orçamentariamente																
DESPESAS NÃO COMPUTADAS (§ 1º do art. 19 da LRF) (II)	0,00	0,00	0,00	0,00	0,00	0,00	0,00	0,00	0,00	0,00	0,00	0,00			0,00	0,00
Indenizações por Demissão e Incentivos a Demissão Voluntária																
Decorrentes de Decisão Judicial de Período Anterior ao da Apuração																
Despesas de Exercícios Anteriores de Período Anterior ao da Apuração																
Inativos e Pensionistas com Recursos Vinculados																
DESPESA LÍQUIDA COM PESSOAL (III) = (I - II)	2.080.181,98	2.446.759,15	2.097.900,79	2.149.726,09	2.338.383,17	2.484.528,08	2.390.466,87	2.619.877,90	2.124.548,70	2.807.374,88	2.788.180,29	3.311.122,21			29.619.050,11	0,00

 Sistema de Informações Contábeis e Fiscais do Setor Público Brasileiro TESOURO NACIONAL	Relatório de Gestão Fiscal
	Prefeitura Municipal de Pé de Serra - BA (Poder Executivo)
	Orçamentos Fiscal e da Seguridade Social
	CNPJ: 13232913000185
	Exercício: 2022
	Período de referência: 1º trimestre

RGF-Anexo 01 | Tabela 1.0 - Demonstrativo da Despesa com Pessoal

DTP e Apuração do Cumprimento do Limite Legal	DTP e Apuração do Cumprimento do Limite Legal	
	Valor	% sobre a RCL Ajustada
DTP e Apuração do Cumprimento do Limite Legal		
RECEITA CORRENTE LÍQUIDA - RCL (IV)	47.286.788,07	-
(-) Transferências Obrigatórias da União Relativas às Emendas Individuais (art. 166-A, §1º, da CF) (V)	0,00	
(-) Transferências Obrigatórias da União relativas às Emendas de Bancada (art. 166, § 16, da CF) (VI)	0,00	
= RECEITA CORRENTE LÍQUIDA AJUSTADA PARA CÁLCULO DOS LIMITES DA DESPESA COM PESSOAL (VII) = (IV - V - VI)	47.286.788,07	
DESPESA TOTAL COM PESSOAL - DTP (VIII) = (IIIa + IIIb)	29.619.050,11	62,64
LIMITE MÁXIMO (IX) (incisos I, II e III, art. 20 da LRF)	25.534.865,56	54,00
LIMITE PRUDENCIAL (X) = (0,95 x IX) (parágrafo único do art. 22 da LRF)	24.258.122,28	51,30
LIMITE DE ALERTA (XI) = (0,90 x IX) (inciso II do §1º do art. 59 da LRF)	22.981.379,00	48,60


RGF-Anexo 01 | Tabela 1.0 - Demonstrativo da Despesa com Pessoal

Notas Explicativas	Valores
	30/04/2022
Notas Explicativas	-
Notas Explicativas	-

 <p>Sistema de Informações Contábeis e Fiscais do Setor Público Brasileiro TESOURO NACIONAL</p>	Relatório de Gestão Fiscal
	Prefeitura Municipal de Pé de Serra - BA (Poder Executivo)
	Orçamentos Fiscal e da Seguridade Social
	CNPJ: 13232913000185
	Exercício: 2022
	Período de referência: 1º quadrimestre

RGF-Anexo 01 | Tabela 1.2 - Trajetória de Retorno ao Limite da Despesa Total com Pessoal

Trajetória de Retorno ao Limite da Despesa Total com Pessoal	Apuração da Trajetória de Retorno ao Limite da DTP							
	Exercício de Descumprimento do Limite			Exercício do Primeiro Período Seguinte			Exercício do Segundo Período Seguinte	
	No Quadrimestre/Semestre			Primeiro Período Seguinte			Segundo Período Seguinte	
Limite Máximo (a)	% DTP (b)	% Excedente (c) = (b-a)	Redutor Mínimo de 1/3 do Excedente (d) = (1/3*c)	Limite (e) = (b-d)	% DTP (f)	Redutor Residual (g) = (f-a)	Limite (h) = (a)	% DTP (i)
Trajetória de Retorno ao Limite da Despesa Total com Pessoal	-	-	-	-	-	-	-	-
Valores Percentuais								

 Sistema de Informações Contábeis e Fiscais do Setor Público Brasileiro TESOURO NACIONAL	Relatório de Gestão Fiscal
	Prefeitura Municipal de Pé de Serra - BA (Poder Executivo)
	Orçamentos Fiscal e da Seguridade Social
	CNPJ: 13232913000185
	Exercício: 2022
	Período de referência: 1º trimestre


RGF-Anexo 01 | Tabela 1.2 - Trajetória de Retorno ao Limite da Despesa Total com Pessoal

Parâmetros para Redução do Excedente de DTP (art. 15 da LC 178/2021)	Percentual
Parâmetros para Redução do Excedente de DTP (art. 15 da LC 178/2021)	Percentual
Limite Máximo (IX) (%) (LRF, art. 20)	-
DTP em 2021 (XII) (%)	
Excedente em 2021 (XIII) = (XII - IX) (%)	
Redutor anual (XIV) = (0,10 x XIII) (%)	

 <p>Sistema de Informações Contábeis e Fiscais do Setor Público Brasileiro TESOURO NACIONAL</p>	Relatório de Gestão Fiscal
	Prefeitura Municipal de Pé de Serra - BA (Poder Executivo)
	Orçamentos Fiscal e da Seguridade Social
	CNPJ: 13232913000185
	Exercício: 2022
	Período de referência: 1º quadrimestre

RGF-Anexo 01 | Tabela 1.2 - Trajetória de Retorno ao Limite da Despesa Total com Pessoal

Trajetória de Retorno ao Limite da Despesa Total com Pessoal (art. 15 da LC 178/2021)	2021	2022	2023	2024	Apuração da Trajetória de Retorno ao Limite da DTP (art. 15 da LC 178/2021)									
Trajetória de Retorno ao Limite da Despesa Total com Pessoal (art. 15 da LC 178/2021)	2025	2026	2027	2028	2029	2030	2031	2032						
RECEITA CORRENTE LÍQUIDA AJUSTADA PARA CÁLCULO DOS LIMITES DA DESPESA COM PESSOAL (VII)	-	-	-	-	-	-	-	-	-	-	-	-	-	-
DESPESA TOTAL COM PESSOAL - DTP (VIII)														
% DTP (VIII / VII)														
LIMITE CONFORME ART. 15 DA LC 178/2021 (%)														

 Sistema de Informações Contábeis e Fiscais do Setor Público Brasileiro TESOURO NACIONAL	Relatório de Gestão Fiscal
	Prefeitura Municipal de Pé de Serra - BA (Poder Executivo)
	Orçamentos Fiscal e da Seguridade Social
	CNPJ: 13232913000185
	Exercício: 2022
	Período de referência: 1º quadrimestre

RGF-Anexo 01 | Tabela 1.2 - Trajetória de Retorno ao Limite da Despesa Total com Pessoal

Notas Explicativas	Valores
	30/04/2022
Notas Explicativas	-
Identificação do Quadrimestre em que Excedeu o Limite e dos Períodos de Retorno	
Notas Explicativas	

RGF-Anexo 01 | Tabela 1.2 - Trajetória de Retorno ao Limite da Despesa Total com Pessoal

Notas Explicativas	Valores
	30/04/2022
Notas Explicativas	-
Identificação do Quadrimestre em que Excedeu o Limite e dos Períodos de Retorno	
Notas Explicativas	

RGF-Anexo 01 | Tabela 1.4 - Demonstrativo da Despesa com Pessoal - Ente Consorciado

Notas Explicativas	Valores
	30/04/2022
Notas Explicativas	-
Notas Explicativas	


 <p>Sistema de Informações Contábeis e Fiscais do Setor Público Brasileiro TESOURO NACIONAL</p>	Relatório de Gestão Fiscal
	Prefeitura Municipal de Pé de Serra - BA (Poder Executivo)
	Orçamentos Fiscal e da Seguridade Social
	CNPJ: 13232913000185
	Exercício: 2022
Período de referência: 1º quadrimestre	

RGF-Anexo 02 | Tabela 2.0 - Demonstrativo da Dívida Consolidada Líquida - Estados, DF e Municípios

Tabela 2.0 - Demonstrativo da Dívida Consolidada Líquida	SALDO DO EXERCÍCIO ANTERIOR	Cálculo da Dívida Consolidada Líquida		
		SALDO DO EXERCÍCIO DE 2022		
		Até o 1º Quadrimestre	Até o 2º Quadrimestre	Até o 3º Quadrimestre
Dívida Consolidada	-	-	-	-
DÍVIDA CONSOLIDADA - DC (I)	15.593.621,79	15.106.873,90	0,00	0,00
Dívida Mobiliária	0,00	0,00		
Dívida Contratual	12.392.976,42	12.106.372,69	0,00	0,00
Empréstimos	0,00	0,00	0,00	0,00
Internos	0,00	0,00		
Externos	0,00	0,00		
Reestruturação da Dívida de Estados e Municípios	0,00	0,00		
Financiamentos	0,00	0,00	0,00	0,00
Internos	0,00	0,00		
Externos	0,00	0,00		
Parcelamento e Renegociação de Dívidas	12.392.976,42	12.106.372,69	0,00	0,00
De Tributos	0,00	0,00		
De Contribuições Previdenciárias	12.119.931,85	11.833.328,12		
De Demais Contribuições Sociais	273.044,57	273.044,57		
Do FGTS	0,00	0,00		
Com Instituição Não Financeira	0,00	0,00		
Demais Dívidas Contratuais	0,00	0,00		
Precatórios Posteriores a 05/05/2000 (inclusive) Vencidos e Não Pagos	3.200.645,37	3.000.501,21		
Outras Dívidas	0,00	0,00		
DEDUÇÕES (II)	8.056.661,19	7.931.678,04	0,00	0,00
Disponibilidade de Caixa	8.056.661,19	7.931.678,04	0,00	0,00
Disponibilidade de Caixa Bruta	8.610.361,19	8.198.511,07		
(-) Restos a Pagar Processados	553.700,00	266.833,03		
(-) Depósitos Restituíveis e Valores Vinculados	0,00	0,00		
Demais Haveres Financeiros	0,00	0,00		
DÍVIDA CONSOLIDADA LÍQUIDA (DCL) (III) = (I - II)	7.536.960,60	7.175.195,86	0,00	0,00
RECEITA CORRENTE LÍQUIDA - RCL (IV)	43.154.990,74	47.286.788,07		
(-) Transferências Obrigatórias da União Relativas às Emendas Individuais (art. 166-A, § 1º, da CF) (V)				
= RECEITA CORRENTE LÍQUIDA AJUSTADA PARA CÁLCULO DOS LIMITES DE ENDIVIDAMENTO (VI) = (IV - V)	43.154.990,74	47.286.788,07	0,00	0,00
% da DC sobre a RCL AJUSTADA (I/VI)	36,13	31,95		
% da DCL sobre a RCL AJUSTADA (III/VI)	17,46	15,17		
LIMITE DEFINIDO POR RESOLUÇÃO DO SENADO FEDERAL	51.785.988,89	56.744.145,68		
LIMITE DE ALERTA (inciso III do § 1º do art. 59 da LRF)	46.607.390,00	51.069.731,12		
Outros Valores Não Integrantes da DC	-	-	-	-
Precatórios Anteriores a 05/05/2000	0,00	0,00	0,00	0,00
Precatórios Posteriores a 05/05/2000 (Não incluídos na DC)	0,00	0,00	0,00	0,00
Passivo Atuarial	0,00	0,00	0,00	0,00
RP Não-Processados	0,00	0,00	0,00	0,00
Antecipações de Receita Orçamentária - ARO	0,00	0,00	0,00	0,00
Dívida Contratual de PPP	0,00	0,00	0,00	0,00

 Sistema de Informações Contábeis e Fiscais do Setor Público Brasileiro TESOURO NACIONAL	Relatório de Gestão Fiscal
	Prefeitura Municipal de Pé de Serra - BA (Poder Executivo)
	Orçamentos Fiscal e da Seguridade Social
	CNPJ: 13232913000185
	Exercício: 2022
	Período de referência: 1º quadrimestre

Tabela 2.0 - Demonstrativo da Dívida Consolidada Líquida	Cálculo da Dívida Consolidada Líquida			
	SALDO DO EXERCÍCIO ANTERIOR	SALDO DO EXERCÍCIO DE 2022		
		Até o 1º Quadrimestre	Até o 2º Quadrimestre	Até o 3º Quadrimestre
Apropriação de Depósitos Judiciais	0,00	0,00	0,00	0,00

 Sistema de Informações Contábeis e Fiscais do Setor Público Brasileiro TESOURO NACIONAL	Relatório de Gestão Fiscal
	Prefeitura Municipal de Pé de Serra - BA (Poder Executivo)
	Orçamentos Fiscal e da Seguridade Social
	CNPJ: 13232913000185
	Exercício: 2022
	Período de referência: 1º quadrimestre


RGF-Anexo 02 | Tabela 2.0 - Demonstrativo da Dívida Consolidada Líquida - Estados, DF e Municípios

Notas Explicativas	Valores
	30/04/2022
Notas Explicativas	-
Notas Explicativas	

 <p>Sistema de Informações Contábeis e Fiscais do Setor Público Brasileiro TESOURO NACIONAL</p>	Relatório de Gestão Fiscal
	Prefeitura Municipal de Pé de Serra - BA (Poder Executivo)
	Orçamentos Fiscal e da Seguridade Social
	CNPJ: 13232913000185
	Exercício: 2022
	Período de referência: 1º quadrimestre

RGF-Anexo 02 | Tabela 2.1 - Trajetória de Retorno ao Limite da Dívida Consolidada Líquida - Estados, DF e Municípios

Tabela 2.1 - Trajetória de Retorno ao Limite da Dívida Consolidada Líquida	Trajetória de Retorno ao Limite da Dívida Consolidada Líquida												
	Exercício em que Excedeu o Limite			Exercício do primeiro período seguinte				Exercício do segundo período seguinte			Exercício do terceiro período seguinte		
	Quadrimestre em que Excedeu o Limite			Primeiro período seguinte				Segundo período seguinte			Terceiro período seguinte		
	Limite Máximo (a)	% DCL (b)	% Excedente (c) = (b-a)	Redutor mínimo de 25% do Excedente (d) = (b.25%)	Limite (e) = (b-d)	% DCL (f)	Redutor Residual (g) = (f-a)	Limite (h) = (e)	% DCL (i)	Redutor Residual (j) = (h-a)	Limite (k) = (e)	% DCL (l)	
Trajetória de Retorno ao Limite da Dívida Consolidada Líquida	-	-	-	-	-	-	-	-	-	-	-	-	
Valores Percentuais													

 Sistema de Informações Contábeis e Fiscais do Setor Público Brasileiro TESOURO NACIONAL	Relatório de Gestão Fiscal
	Prefeitura Municipal de Pé de Serra - BA (Poder Executivo)
	Orçamentos Fiscal e da Seguridade Social
	CNPJ: 13232913000185
	Exercício: 2022
	Período de referência: 1º trimestre


RGF-Anexo 02 | Tabela 2.1 - Trajetória de Retorno ao Limite da Dívida Consolidada Líquida - Estados, DF e Municípios

Notas Explicativas	Valores
	30/04/2022
Notas Explicativas	-
Notas Explicativas	
Identificação do Trimestre em que Excedeu o Limite e dos Períodos de Retorno	

 <p>Sistema de Informações Contábeis e Fiscais do Setor Público Brasileiro TESOURO NACIONAL</p>	Relatório de Gestão Fiscal
	Prefeitura Municipal de Pé de Serra - BA (Poder Executivo)
	Orçamentos Fiscal e da Seguridade Social
	CNPJ: 13232913000185
	Exercício: 2022
	Período de referência: 1º quadrimestre

RGF-Anexo 03 | Tabela 3.0 - Demonstrativo das Garantias e Contragarantias de Valores

Garantias Concedidas e Contragarantias Recebidas	Saldos das Garantias Concedidas e Contragarantias Recebidas			
	SALDO DO EXERCÍCIO ANTERIOR	SALDO DO EXERCÍCIO DE 2022		
		Até o 1º Quadrimestre	Até o 2º Quadrimestre	Até o 3º Quadrimestre
Garantias Concedidas	-	-	-	-
Garantias Concedidas	-	-	-	-
AOS ESTADOS (I)	0,00	0,00	0,00	0,00
Em Operações de Crédito Externas				
Em Operações de Crédito Internas				
AOS MUNICÍPIOS (II)	0,00	0,00	0,00	0,00
Em Operações de Crédito Externas				
Em Operações de Crédito Internas				
ÀS ENTIDADES CONTROLADAS (III)	0,00	0,00	0,00	0,00
Em Operações de Crédito Externas				
Em Operações de Crédito Internas				
POR MEIO DE FUNDOS E PROGRAMAS (IV)				
TOTAL GARANTIAS CONCEDIDAS (V) = (I + II + III + IV)	0,00	0,00	0,00	0,00
RECEITA CORRENTE LÍQUIDA - RCL (VI)	43.154.990,74	47.286.788,07		
(-) Transferências Obrigatórias da União Relativas às Emendas Individuais (art. 166-A, §1º, da CF) (VII)				
= RECEITA CORRENTE LÍQUIDA AJUSTADA PARA CÁLCULO DOS LIMITES DE ENDIVIDAMENTO (VIII) = (VI - VII)	43.154.990,74	47.286.788,07	0,00	0,00
% do TOTAL DAS GARANTIAS sobre a RCL AJUSTADA (V/VIII)				
LIMITE DEFINIDO POR RESOLUÇÃO DO SENADO FEDERAL				
LIMITE DE ALERTA (inciso III § 1º do art. 59 da LRF)				
Contragarantias Recebidas	-	-	-	-
Contragarantias Recebidas	-	-	-	-
DOS ESTADOS (IX)	0,00	0,00	0,00	0,00
Em Garantia às Operações de Crédito Externas				
Em Garantia às Operações de Crédito Internas				
DOS MUNICÍPIOS (X)	0,00	0,00	0,00	0,00
Em Garantia às Operações de Crédito Externas				
Em Garantia às Operações de Crédito Internas				
DAS ENTIDADES CONTROLADAS (XI)	0,00	0,00	0,00	0,00
Em Garantia às Operações de Crédito Externas				
Em Garantia às Operações de Crédito Internas				
EM GARANTIAS POR MEIO DE FUNDOS E PROGRAMAS (XII)				
TOTAL CONTRAGARANTIAS RECEBIDAS (XIII) = (IX + X + XI + XII)	0,00	0,00	0,00	0,00

 <p>Sistema de Informações Contábeis e Fiscais do Setor Público Brasileiro TESOURO NACIONAL</p>	Relatório de Gestão Fiscal
	Prefeitura Municipal de Pé de Serra - BA (Poder Executivo)
	Orçamentos Fiscal e da Seguridade Social
	CNPJ: 13232913000185
	Exercício: 2022
	Período de referência: 1º trimestre

RGF-Anexo 03 | Tabela 3.0 - Demonstrativo das Garantias e Contragarantias de Valores

Notas Explicativas	Valores
	30/04/2022
Notas Explicativas	-
Notas Explicativas	-

RGF-Anexo 04 | Tabela 4.0 - Demonstrativo das Operações de Crédito - Estados, DF e Municípios

Operações de Crédito	Valor Realizado no Período	
	VALOR REALIZADO	
	No Quadrimestre de Referência	Até o Quadrimestre de Referência (a)
Operações de Crédito	-	-
Mobiliária	0,00	0,00
Interna	0,00	0,00
Externa	0,00	0,00
Contratual	0,00	0,00
Interna	0,00	0,00
Empréstimos	0,00	0,00
Aquisição Financiada de Bens e Arrendamento Mercantil Financeiro	0,00	0,00
Antecipação de Receita pela Venda a Termo de Bens e Serviços	0,00	0,00
Assunção, Reconhecimento e Confissão de Dívidas (LRF, art. 29, § 1º)	0,00	0,00
Operações de Crédito não sujeitas ao limite para fins de contratação (I)	0,00	0,00
Externa	0,00	0,00
Empréstimos	0,00	0,00
Aquisição Financiada de Bens e Arrendamento Mercantil Financeiro	0,00	0,00
Antecipações de Receitas pela Venda a Termo de Bens e Serviços	0,00	0,00
Assunção, Reconhecimento e Confissão de Dívidas (LRF, art. 29, § 1º)	0,00	0,00
Operações de crédito não sujeitas ao limite para fins de contratação (II)	0,00	0,00
TOTAL (III)	0,00	0,00

RGF-Anexo 04 | Tabela 4.0 - Demonstrativo das Operações de Crédito - Estados, DF e Municípios

Apuração do Cumprimento dos Limites	Apuração do Cumprimento dos Limites	
	VALOR	% SOBRE A RCL AJUSTADA
Apuração do Cumprimento dos Limites	-	-
RECEITA CORRENTE LÍQUIDA - RCL (IV)	47.286.788,07	
(-) Transferências Obrigatórias da União Relativas às Emendas Individuais (art. 166-A, §1º, da CF) (V)	0,00	
= RECEITA CORRENTE LÍQUIDA AJUSTADA PARA CÁLCULO DOS LIMITES DE ENDIVIDAMENTO (VI) = (IV - V)	47.286.788,07	
OPERAÇÕES VEDADAS (VII)	0,00	0,00
TOTAL CONSIDERADO PARA FINS DA APURAÇÃO DO CUMPRIMENTO DO LIMITE (VIII) = (IIIa + VII - Ia - IIa)	0,00	0,00
LIMITE GERAL DEFINIDO POR RESOLUÇÃO DO SENADO FEDERAL PARA AS OPERAÇÕES DE CRÉDITO INTERNAS E EXTERNAS	7.565.886,09	16,00
LIMITE DE ALERTA (inciso III do § 1º do art. 59 da LRF)	6.809.297,48	14,40
OPERAÇÕES DE CRÉDITO POR ANTECIPAÇÃO DA RECEITA ORÇAMENTÁRIA	0,00	0,00
LIMITE DEFINIDO POR RESOLUÇÃO DO SENADO FEDERAL PARA AS OPERAÇÕES DE CRÉDITO POR ANTECIPAÇÃO DA RECEITA ORÇAMENTÁRIA	3.310.075,16	7,00

RGF-Anexo 04 | Tabela 4.0 - Demonstrativo das Operações de Crédito - Estados, DF e Municípios


Outras Operações Que Integram a Dívida Consolidada	Valor Realizado no Período	
	VALOR REALIZADO	
	No Quadrimestre de Referência	Até o Quadrimestre de Referência (a)
Outras Operações Que Integram a Dívida Consolidada	-	-
Parcelamentos de Dívidas	0,00	0,00
Tributos		
Contribuições Previdenciárias		
FGTS		
Demais Contribuições Sociais		
Operações de Reestruturação e Recomposição do Principal de Dívidas		

RGF-Anexo 04 | Tabela 4.0 - Demonstrativo das Operações de Crédito - Estados, DF e Municípios

Notas Explicativas	Valores
	30/04/2022
Notas Explicativas	-
Notas Explicativas	-

RGF-Anexo 06 | Tabela 6.0 - Demonstrativo Simplificado do Relatório de Gestão Fiscal

Receita Corrente Líquida	Valor Até o Quadrimestre	
	Valor Até o Quadrimestre	
Receita Corrente Líquida	-	-
Receita Corrente Líquida		47.286.788,07
Receita Corrente Líquida Ajustada para Cálculo dos Limites de Endividamento		47.286.788,07
Receita Corrente Líquida Ajustada para Cálculo dos Limites da Despesa com Pessoal		47.286.788,07

 <p>Sistema de Informações Contábeis e Fiscais do Setor Público Brasileiro TESOURO NACIONAL</p>	Relatório de Gestão Fiscal
	Prefeitura Municipal de Pé de Serra - BA (Poder Executivo)
	Orçamentos Fiscal e da Seguridade Social
	CNPJ: 13232913000185
	Exercício: 2022
	Período de referência: 1º trimestre

RGF-Anexo 06 | Tabela 6.0 - Demonstrativo Simplificado do Relatório de Gestão Fiscal

Despesa com Pessoal	Valor Realizado no Período	
	VALOR	% SOBRE A RCL AJUSTADA
Despesa com Pessoal	-	-
Despesa Total com Pessoal - DTP	29.619.050,11	62,64
Limite Máximo (incisos I, II e III art. 20 da LRF) - <%>	25.534.865,56	54,00
Limite Prudencial (parágrafo único art. 22 da LRF) - <%>	24.258.122,28	51,30
Limite de Alerta (inciso II do §1º do art. 59 da LRF) - <%>	22.981.379,00	48,60

RGF-Anexo 06 | Tabela 6.0 - Demonstrativo Simplificado do Relatório de Gestão Fiscal

Dívida Consolidada	Comparativo do Saldo da Dívida	
	VALOR	% SOBRE A RCL AJUSTADA
Dívida Consolidada	-	-
Dívida Consolidada Líquida	7.175.195,86	15,17
Limite Definido por Resolução do Senado Federal	56.744.145,68	120,00

RGF-Anexo 06 | Tabela 6.0 - Demonstrativo Simplificado do Relatório de Gestão Fiscal

Garantias de Valores	Comparativo do Saldo de Garantia	
	VALOR	% SOBRE A RCL AJUSTADA
Garantias de Valores	-	-
Total das Garantias Concedidas	-	-
Limite Definido por Resolução do Senado Federal	-	-

RGF-Anexo 06 | Tabela 6.0 - Demonstrativo Simplificado do Relatório de Gestão Fiscal

Operações de Crédito	Valor Realizado no Período	
	VALOR	% SOBRE A RCL AJUSTADA
Operações de Crédito	-	-
Operações de Crédito Internas e Externas	-	-
Limite Definido pelo Senado Federal para Operações de Crédito Externas e Internas	-	-
Operações de Crédito por Antecipação da Receita	-	-
Limite Definido pelo Senado Federal para Operações de Crédito por Antecipação da Receita	-	-

RGF-Anexo 06 | Tabela 6.0 - Demonstrativo Simplificado do Relatório de Gestão Fiscal

Restos a Pagar	Restos a Pagar e Disponibilidade de Caixa	
	RESTOS A PAGAR EMPENHADOS E NÃO LIQUIDADOS DO EXERCÍCIO	DISPONIBILIDADE DE CAIXA LÍQUIDA (APÓS A INSCRIÇÃO EM RESTOS A PAGAR NÃO PROCESSADOS DO EXERCÍCIO)
Restos a Pagar	-	-
Valor Total	-	-

RGF-Anexo 06 | Tabela 6.0 - Demonstrativo Simplificado do Relatório de Gestão Fiscal

Notas Explicativas	Valores
	30/04/2022
Notas Explicativas	-
Notas Explicativas	-

(RREO) RELATÓRIOS RESUMIDOS DA EXECUÇÃO ORÇAMENTÁRIA (2º BIMESTRE/2022)

PREFEITURA MUNICIPAL DE PE DE SERRA
RELATÓRIO RESUMIDO DA EXECUÇÃO ORÇAMENTÁRIA
BALANÇO ORÇAMENTÁRIO
ORÇAMENTOS FISCAL E DA SEGURIDADE SOCIAL
JANEIRO A ABRIL 2022 / BIMESTRE MARÇO - ABRIL

RREO - ANEXO 1 (LRF, Art 52, inciso I, alíneas "a" e "b" do inciso II e § 1º)

R\$ (1,00)

RECEITAS	PREVISÃO INICIAL	PREVISÃO ATUALIZADA (a)	RECEITAS REALIZADAS				SALDO (a-c)
			No Bimestre (b)	% (b/a)	Até o Bim (c)	% (c/a)	
RECEITAS (EXCETO INTRA-ORÇAMENTÁRIAS)(I)	45.603.421,06	45.603.421,06	7.904.736,71	17,33	16.329.715,39	35,81	29.273.705,67
Receitas Correntes	43.363.860,00	43.363.860,00	7.904.736,71	18,23	16.329.715,39	37,66	27.034.144,61
Impostos, Taxas e Contribuições de Melhoria	1.549.015,00	1.549.015,00	555.132,98	35,84	940.211,22	60,70	608.803,78
Impostos	1.523.828,00	1.523.828,00	520.203,00	36,11	929.860,20	61,02	593.967,80
Taxas	23.221,00	23.221,00	4.929,98	21,23	10.351,02	44,58	12.869,98
Contribuição de Melhoria	1.966,00	1.966,00	0,00	0,00	0,00	0,00	1.966,00
Receita Patrimonial	110.178,00	110.178,00	116.863,83	106,07	221.730,46	201,25	(111.552,46)
Valores Mobiliários	110.178,00	110.178,00	116.863,83	106,07	221.730,46	201,25	(111.552,46)
Receita de Serviços	1.035,00	1.035,00	50,00	4,83	797,50	77,05	237,50
Outros Serviços	1.035,00	1.035,00	50,00	4,83	797,50	77,05	237,50
Transferências Correntes	41.675.059,00	41.675.059,00	7.231.780,90	17,35	15.163.952,74	36,39	26.511.106,26
Transferências da União e de suas Entidades	28.253.625,00	28.253.625,00	4.837.158,56	17,12	10.638.348,16	37,65	17.615.276,84
Transferências dos Estados e do Distrito Federal e de st	3.437.434,00	3.437.434,00	728.628,16	21,20	1.213.586,01	35,30	2.223.847,99
Transferências de Outras Instituições Públicas	9.984.000,00	9.984.000,00	1.665.994,18	16,69	3.312.018,57	33,17	6.671.981,43
Outras Receitas Correntes	28.573,00	28.573,00	909,00	3,18	3.023,47	10,58	25.549,53
Multas Administrativas, Contratuais e Judiciais	1.038,00	1.038,00	0,00	0,00	0,00	0,00	1.038,00
Indenizações, Restituições e Ressarcimentos	17.185,00	17.185,00	909,00	5,29	3.023,47	17,59	14.161,53
Demais Receitas Correntes	10.350,00	10.350,00	0,00	0,00	0,00	0,00	10.350,00
Receitas de Capital	2.239.561,06	2.239.561,06	0,00	0,00	0,00	0,00	2.239.561,06
Transferências de Capital	2.239.561,06	2.239.561,06	0,00	0,00	0,00	0,00	2.239.561,06
Transferências da União e de suas Entidades	2.239.561,06	2.239.561,06	0,00	0,00	0,00	0,00	2.239.561,06
RECEITAS (INTRA-ORÇAMENTÁRIAS) (II)							
SUB TOTAL DAS RECEITAS (III) (I + II)	45.603.421,06	45.603.421,06	7.904.736,71	17,33	16.329.715,39	35,81	29.273.705,67
OPERAÇÃO DE CRÉDITO / REFINANCIAMENTO (IV)	0,00	0,00	0,00	0,00	0,00	0,00	0,00
Operação de Créditos Internas	0,00	0,00	0,00	0,00	0,00	0,00	0,00
Mobiliária	0,00	0,00	0,00	0,00	0,00	0,00	0,00
Contratual	0,00	0,00	0,00	0,00	0,00	0,00	0,00
Operação de Créditos Externas	0,00	0,00	0,00	0,00	0,00	0,00	0,00
Mobiliária	0,00	0,00	0,00	0,00	0,00	0,00	0,00
Contratual	0,00	0,00	0,00	0,00	0,00	0,00	0,00
TOTAL DAS RECEITAS (V) = (III + IV)	45.603.421,06	45.603.421,06	7.904.736,71	17,33	16.329.715,39	35,81	29.273.705,67
DÉFICIT (VI)	-	-	-	-	637.359,14	-	-
TOTAL COM DÉFICIT (VII) = (V + VI)	45.603.421,06	45.603.421,06	7.904.736,71	17,33	16.967.074,53	35,81	28.636.346,53
SALDOS DE EXERCÍCIOS ANTERIORES	-	-	-	-	-	-	-
Recursos Arrecadados em Exercícios Anteriores - RPPS	-	-	-	-	-	-	-
Superávit Financeiro Utilizado para Créditos Adicionais	-	-	-	-	-	-	-

PREFEITURA MUNICIPAL DE PE DE SERRA
RELATÓRIO RESUMIDO DA EXECUÇÃO ORÇAMENTÁRIA
BALANÇO ORÇAMENTÁRIO
ORÇAMENTOS FISCAL E DA SEGURIDADE SOCIAL
JANEIRO A ABRIL 2022 / BIMESTRE MARÇO - ABRIL

DESPESAS	DOTAÇÃO INICIAL (d)	DOTAÇÃO ATUALIZADA (e)	DESPESAS EMPENHADAS		SALDO (g) = (e-f)	DESPESAS LIQUIDADAS		SALDO (i) = (e-h)	DESPESAS PAGAS ATÉ O BIMESTRE (j)	INSCRITAS EM RESTOS A PAGAR NÃO PROCESSADOS² (k)
			No Bimestre	Até o Bimestre (f)		No Bimestre	Até Bimestre (h)			
DESPESAS (EXCETO INTRA-ORÇAMENTÁRIAS) (VIII)	45.603.421,06	45.609.496,06	5.764.722,16	34.842.765,11	10.766.730,95	9.998.343,63	16.967.074,53	28.642.421,53	16.011.491,91	0,00
DESPESAS CORRENTES	39.706.395,17	40.995.998,25	5.361.520,30	33.672.344,66	7.323.653,59	9.551.782,72	16.079.077,27	24.916.920,98	15.207.736,25	0,00
DESPESAS DE PESSOAL E ENCARGOS	27.477.179,90	26.355.153,95	1.685.276,53	22.158.685,05	4.196.468,90	5.493.982,07	10.266.454,79	16.088.699,16	9.736.116,97	0,00
JUROS E ENCARGOS DA DÍVIDA	7.649,00	50.649,00	26.488,30	39.563,63	11.085,37	26.488,30	39.563,63	11.085,37	39.563,63	0,00
OUTRAS DESPESAS CORRENTES	12.221.566,27	14.590.195,30	3.649.755,47	11.474.095,98	3.116.099,32	4.031.312,35	5.773.058,85	8.817.136,45	5.432.055,65	0,00
DESPESAS DE CAPITAL	5.697.025,89	4.413.497,81	403.201,86	1.170.420,45	3.243.077,36	446.560,91	887.997,26	3.525.500,55	803.755,66	0,00
INVESTIMENTOS	4.704.836,39	3.514.308,31	293.201,86	735.420,45	2.778.887,86	294.598,76	593.393,53	2.920.914,78	509.151,93	0,00
INVERSÕES FINANCEIRAS	56.000,00	46.000,00	0,00	8.000,00	38.000,00	0,00	8.000,00	38.000,00	8.000,00	0,00
AMORTIZAÇÃO DA DÍVIDA	936.189,50	853.189,50	110.000,00	427.000,00	426.189,50	151.962,15	286.603,73	566.585,77	286.603,73	0,00
RESERVA DE CONTINGÊNCIA	200.000,00	200.000,00	0,00	0,00	200.000,00	0,00	0,00	200.000,00	0,00	0,00
DESPESAS (INTRA-ORÇAMENTÁRIAS) (IX)	0,00	0,00	0,00	0,00	0,00	0,00	0,00	0,00	0,00	0,00
SUB TOTAL DAS DESPESAS (X) (VIII + IX)	45.603.421,06	45.609.496,06	5.764.722,16	34.842.765,11	10.766.730,95	9.998.343,63	16.967.074,53	28.642.421,53	16.011.491,91	0,00
AMORTIZAÇÃO DA DÍVIDA / REFINANCIAMENT	0,00	0,00	0,00	0,00	0,00	0,00	0,00	0,00	0,00	0,00
Amortização da Dívida Interna	0,00	0,00	0,00	0,00	0,00	0,00	0,00	0,00	0,00	0,00
Dívida Mobiliária	0,00	0,00	0,00	0,00	0,00	0,00	0,00	0,00	0,00	0,00
Outras Dívidas	0,00	0,00	0,00	0,00	0,00	0,00	0,00	0,00	0,00	0,00
Amortização da Dívida Externa	0,00	0,00	0,00	0,00	0,00	0,00	0,00	0,00	0,00	0,00
Dívida Mobiliária	0,00	0,00	0,00	0,00	0,00	0,00	0,00	0,00	0,00	0,00
Outras Dívidas	0,00	0,00	0,00	0,00	0,00	0,00	0,00	0,00	0,00	0,00
TOTAL DAS DESPESAS (XII) = (X + XI)	45.603.421,06	45.609.496,06	5.764.722,16	34.842.765,11	10.766.730,95	9.998.343,63	16.967.074,53	28.642.421,53	16.011.491,91	0,00
SUPERÁVIT (XIII)	-	-	-	-	-	-	0,00	-	-	-
TOTAL COM SUPERÁVIT (XIV) = (XII + XIII)	45.603.421,06	45.609.496,06	5.764.722,16	34.842.765,11	-	9.998.343,63	16.967.074,53	-	16.011.491,91	0,00
RESERVA DO RPPS	-	-	-	-	-	-	-	-	-	-

FONTE: Sistema de Contabilidade Pública, Unidade Responsável: PREFEITURA MUNICIPAL DE PÉ DE SERRA

EDGAR CARNEIRO MIRANDA
PREFEITO
17924286500

CLAUDIA ELIZÂNGELA RIOS MIRANDA
SECRETARIA(A) DE FINANÇAS
01787808556

JACKSON RIBEIRO AZEVEDO
CONTADOR
52224333587

PREFEITURA MUNICIPAL DE PE DE SERRA
RELATÓRIO RESUMIDO DA EXECUÇÃO ORÇAMENTÁRIA
DEMONSTRATIVO DA EXECUÇÃO DAS DESPESAS POR FUNÇÃO/SUBFUNÇÃO
ORÇAMENTOS FISCAL E DA SEGURIDADE SOCIAL
JANEIRO A ABRIL 2022 / BIMESTRE MARÇO - ABRIL

RREO - Anexo 2 (LRF, Art 52, Inciso II, Alínea "c")

R\$ 1,00

FUNÇÃO / SUBFUNÇÃO	DOTAÇÃO INICIAL	DOTAÇÃO ATUALIZADA (a)	Despesas Empenhadas			SALDO (c) = (a - b)	Despesas Liquidadas			SALDO (e) = (a - d)	INSCRITAS EM RESTOS A PAGAR NÃO PROCESSADOS (f)
			No Bimestre	Até o Bimestre (b)	% (b/total b)		No Bimestre	Até Bimestre (d)	% (d/total d)		
DESPESAS (EXCETO INTRA-ORÇAMENTÁRIAS) (I)	45.603.421,06	45.609.496,06	5.764.722,16	34.842.765,11	100,00 %	10.766.730,95	9.998.343,63	16.967.074,53	100,00 %	28.642.421,53	0,00
LEGISLATIVA	2.061.200,00	2.061.200,00	44.654,90	1.713.358,97	4,92 %	347.841,03	313.947,94	576.441,59	3,40 %	1.484.758,41	0,00
Ação Legislativa	2.061.200,00	2.061.200,00	44.654,90	1.713.358,97	4,92 %	347.841,03	313.947,94	576.441,59	3,40 %	1.484.758,41	0,00
ADMINISTRAÇÃO	5.846.679,64	6.004.784,64	485.266,13	4.530.809,65	13,00 %	1.473.974,99	1.159.247,18	2.024.289,74	11,93 %	3.980.494,90	0,00
PLANEJAMENTO E ORÇAMENTO	109.000,00	109.000,00	0,00	65.000,00	0,19 %	44.000,00	10.762,56	21.525,12	0,13 %	87.474,88	0,00
Administração Geral	4.520.069,64	4.664.878,64	475.916,34	3.521.073,86	10,11 %	1.143.804,78	984.885,55	1.683.880,46	9,92 %	2.980.998,18	0,00
Administração Financeira	1.126.400,00	1.128.400,00	9.000,00	873.290,00	2,51 %	255.110,00	148.728,86	297.786,47	1,76 %	830.613,53	0,00
Assistência a Criança e ao Adolescente	91.210,00	102.506,00	349,79	71.445,79	0,21 %	31.060,21	14.870,21	21.097,69	0,12 %	81.408,31	0,00
ASSISTÊNCIA SOCIAL	1.834.639,00	1.825.914,00	114.531,00	849.772,74	2,44 %	976.141,26	225.392,54	447.593,20	2,64 %	1.378.320,80	0,00
Administração Geral	10.000,00	10.000,00	0,00	0,00	0,00 %	10.000,00	0,00	0,00	0,00 %	10.000,00	0,00
Assistência a Criança e ao Adolescente	173.604,00	142.604,00	3.000,00	74.524,53	0,21 %	68.079,47	23.895,53	47.508,02	0,28 %	95.095,98	0,00
Assistência Comunitária	1.508.335,00	1.560.610,00	111.531,00	775.248,21	2,22 %	785.361,79	201.497,01	400.085,18	2,36 %	1.160.524,82	0,00
habitação Urbana	142.700,00	112.700,00	0,00	0,00	0,00 %	112.700,00	0,00	0,00	0,00 %	112.700,00	0,00
SAÚDE	9.826.397,85	10.367.397,85	1.933.527,20	7.544.645,28	21,65 %	2.822.752,57	2.778.981,78	4.422.795,19	26,07 %	5.944.602,66	0,00
Administração Geral	1.091.900,00	1.468.900,00	255.619,20	1.278.842,25	3,67 %	190.057,75	316.218,10	590.596,62	3,48 %	878.303,38	0,00
Atenção Básica	4.138.406,85	3.645.406,85	618.900,00	2.815.606,55	8,08 %	829.800,30	1.239.303,26	1.860.142,40	10,96 %	1.785.264,45	0,00
ASSISTÊNCIA HOSPITALAR E AMBULATORIAL	3.815.428,00	4.712.028,00	983.008,00	3.244.196,48	9,31 %	1.467.831,52	1.118.403,51	1.837.294,58	10,83 %	2.874.733,42	0,00
SUPORTE PROFILÁTICO E TERAPEUTICO	269.363,00	119.763,00	56.000,00	56.000,00	0,16 %	63.763,00	25.743,90	25.743,90	0,15 %	94.019,10	0,00
Vigilância Sanitária	100.000,00	50.000,00	0,00	0,00	0,00 %	50.000,00	0,00	0,00	0,00 %	50.000,00	0,00
Vigilância Epidemiológica	411.300,00	371.300,00	20.000,00	150.000,00	0,43 %	221.300,00	79.313,01	109.017,69	0,64 %	262.282,31	0,00
EDUCAÇÃO	16.908.667,53	16.854.642,96	1.836.859,85	15.183.473,85	43,58 %	1.671.169,11	4.004.410,99	6.916.673,16	40,77 %	9.937.969,80	0,00
Administração Geral	982.200,00	1.064.928,00	182.879,85	842.111,60	2,42 %	222.816,40	270.896,38	376.643,97	2,22 %	688.284,03	0,00
Alimentação e Nutrição	340.961,20	339.461,20	174.817,00	294.817,00	0,85 %	44.644,20	151.814,20	151.814,20	0,89 %	187.647,00	0,00
Ensino Fundamental	13.316.782,33	11.887.047,76	379.315,00	11.031.687,25	31,66 %	855.360,51	2.318.867,01	4.452.633,87	26,24 %	7.434.413,89	0,00
Educação Infantil	588.220,00	1.432.220,00	567.600,00	1.234.100,00	3,54 %	198.120,00	446.239,88	841.770,57	4,96 %	590.449,43	0,00
Educação de Jovens e Adultos	79.302,00	381.512,00	0,00	335.210,00	0,96 %	46.302,00	142.439,36	270.892,90	1,60 %	110.619,10	0,00
Educação Especial	389.584,00	433.584,00	30.000,00	287.000,00	0,82 %	146.584,00	178.473,06	267.236,55	1,58 %	166.347,45	0,00
Educação Básica	1.211.618,00	1.315.890,00	502.248,00	1.158.548,00	3,33 %	157.342,00	495.681,10	555.681,10	3,28 %	760.208,90	0,00
CULTURA	901.135,00	679.135,00	223.180,00	243.880,00	0,70 %	435.255,00	154.286,60	154.822,88	0,91 %	524.312,12	0,00
Difusão Cultural	901.135,00	679.135,00	223.180,00	243.880,00	0,70 %	435.255,00	154.286,60	154.822,88	0,91 %	524.312,12	0,00
URBANISMO	6.643.302,04	6.625.497,04	1.126.403,08	4.524.280,40	12,98 %	2.101.216,64	1.317.575,80	2.321.630,58	13,68 %	4.303.866,46	0,00
Infra-estrutura Urbana	3.671.559,06	3.915.059,06	746.403,08	2.579.910,66	7,40 %	1.335.148,40	839.798,30	1.390.458,77	8,20 %	2.524.600,29	0,00
Serviços Urbanos	2.971.742,98	2.710.437,98	380.000,00	1.944.369,74	5,58 %	766.068,24	477.777,50	931.171,81	5,49 %	1.779.266,17	0,00
SANEAMENTO	218.700,00	103.700,00	0,00	0,00	0,00 %	103.700,00	0,00	0,00	0,00 %	103.700,00	0,00
SANEAMENTO BASICO URBANO	106.000,00	56.000,00	0,00	0,00	0,00 %	56.000,00	0,00	0,00	0,00 %	56.000,00	0,00
Abastecimento	112.700,00	47.700,00	0,00	0,00	0,00 %	47.700,00	0,00	0,00	0,00 %	47.700,00	0,00

PREFEITURA MUNICIPAL DE PE DE SERRA
RELATÓRIO RESUMIDO DA EXECUÇÃO ORÇAMENTÁRIA
DEMONSTRATIVO DA EXECUÇÃO DAS DESPESAS POR FUNÇÃO/SUBFUNÇÃO
ORÇAMENTOS FISCAL E DA SEGURIDADE SOCIAL
JANEIRO A ABRIL DE 2022 / BIMESTRE MARÇO - ABRIL

RREO - Anexo 2 (LRF, Art 52, Inciso II, Alínea "c")

FUNÇÃO/ SUBFUNÇÃO	DOTAÇÃO INICIAL	DOTAÇÃO ATUALIZADA (a)	Despesas Empenhadas			SALDO (c) = (a - b)	Despesas Liquidadas			SALDO (e) = (a - d)	R\$ 1,00 INSCRITAS EM RESTOS A PAGAR NÃO PROCESSADOS (f)
			No Bimestre	Até o Bimestre (b)	% (b/total b)		No Bimestre	Até Bimestre (d)	% (d/total d)		
AGRICULTURA	710.600,00	526.100,00	300,00	227.100,00	0,65 %	299.000,00	43.034,43	83.807,48	0,49 %	442.292,52	0,00
Administração Geral	329.800,00	285.300,00	300,00	227.100,00	0,65 %	58.200,00	43.034,43	83.807,48	0,49 %	201.492,52	0,00
Extensão Rural	169.200,00	84.200,00	0,00	0,00	0,00 %	84.200,00	0,00	0,00	0,00 %	84.200,00	0,00
Promoção da Produção Agropecuária	211.600,00	156.600,00	0,00	0,00	0,00 %	156.600,00	0,00	0,00	0,00 %	156.600,00	0,00
TRANSPORTE	19.000,00	19.000,00	0,00	0,00	0,00 %	19.000,00	0,00	0,00	0,00 %	19.000,00	0,00
Administração Geral	19.000,00	19.000,00	0,00	0,00	0,00 %	19.000,00	0,00	0,00	0,00 %	19.000,00	0,00
DESPORTO E LAZER	433.100,00	342.124,57	0,00	25.444,22	0,07 %	316.680,35	1.466,37	19.020,71	0,11 %	323.103,86	0,00
Desporto Comunitário	202.100,00	146.124,57	0,00	0,00	0,00 %	146.124,57	0,00	0,00	0,00 %	146.124,57	0,00
Lazer	231.000,00	196.000,00	0,00	25.444,22	0,07 %	170.555,78	1.466,37	19.020,71	0,11 %	176.979,29	0,00
RESERVA DE CONTINGÊNCIA	200.000,00	200.000,00	0,00	0,00	0,00 %	200.000,00	0,00	0,00	0,00 %	200.000,00	0,00
RESERVA DE CONTINGÊNCIA	200.000,00	200.000,00	0,00	0,00	0,00 %	200.000,00	0,00	0,00	0,00 %	200.000,00	0,00
DESPESAS INTRA-ORÇAMENTÁRIAS (II)	0,00	0,00	0,00	0,00	0,00 %	0,00	0,00	0,00	0,00 %	0,00	0,00
TOTAL (III) = (I + II)	45.603.421,06	45.609.496,06	5.764.722,16	34.842.765,11	100,00 %	10.766.730,95	9.998.343,63	16.967.074,53	100,00 %	28.642.421,53	0,00

FONTE: Sistema de Contabilidade Pública, Unidade Responsável: PREFEITURA MUNICIPAL DE PE DE SERRA

EDGAR CARNEIRO MIRANDA
PREFEITO
17924286500

CLAUDIA ELIZÂNGELA RIOS MIRANDA
SECRETARIO(A) DE FINANÇAS
01787808556

JACKSON RIBEIRO AZEVEDO
CONTADOR
52224333587

PREFEITURA MUNICIPAL DE PE DE SERRA
RELATÓRIO RESUMIDO DA EXECUÇÃO ORÇAMENTÁRIA
DEMONSTRATIVO DA RECEITA CORRENTE LÍQUIDA
ORÇAMENTOS FISCAL E DA SEGURIDADE SOCIAL
Abril / 2022

RREO - Anexo 3 (LRF, Art 53, inciso I)

R\$ 1,00

ESPECIFICAÇÃO	EVOLUÇÃO DA RECEITA REALIZADA NOS ÚLTIMOS 12 MESES												TOTAL (ÚLTIMOS 12 MESES)	PREVISÃO ATUALIZADA 2022
	5/2021	6/2021	7/2021	8/2021	9/2021	10/2021	11/2021	12/2021	1/2022	2/2022	3/2022	4/2022		
RECEITAS CORRENTES (I)	3.627.663,20	3.347.451,57	3.931.367,39	3.656.647,72	6.218.036,56	3.632.009,37	4.134.837,66	5.528.891,40	4.355.475,31	5.127.369,56	4.138.984,42	4.633.734,83	52.332.468,99	48.369.619,00
Impostos, Taxas e Contribuições de Melhoria	171.299,84	152.715,53	205.906,87	150.154,44	139.045,12	124.206,26	161.941,42	235.182,75	160.545,69	224.532,55	227.171,43	327.961,55	2.280.663,45	1.549.015,00
IPTU	2.191,19	10.224,63	12.264,85	5.049,19	4.390,24	3.012,08	3.438,76	54.191,85	6.015,13	2.007,53	1.879,61	2.714,96	107.380,02	11.915,00
ISS	19.810,50	9.378,90	12.856,15	18.096,44	12.208,20	21.757,36	54.031,66	57.798,73	76.254,32	25.445,44	43.425,65	149.936,04	500.999,39	321.549,00
ITBI	3.531,05	0,00	1.272,62	1.175,01	220,00	1.540,90	2.766,00	3.205,03	10.620,00	2.074,53	9.503,79	6.447,98	42.356,91	56.866,00
IRRF	140.582,32	125.745,33	131.682,02	113.037,55	107.927,93	92.638,88	99.451,53	116.242,94	65.265,32	190.683,14	169.102,51	164.740,96	1.517.100,43	1.133.291,00
Outros Impostos, Taxas e Contribuições de Melhoria	5.184,78	7.366,67	47.831,23	12.796,25	14.298,75	5.257,04	2.253,47	3.744,20	2.390,92	4.321,91	3.259,87	4.121,61	112.826,70	25.394,00
Contribuições	0,00	0,00	0,00	0,00	0,00	0,00	0,00	0,00	0,00	0,00	0,00	0,00	0,00	0,00
Reculta Patrimonial	5.180,00	4.966,71	10.206,72	11.879,31	20.853,57	23.089,44	30.390,03	43.716,96	48.347,71	56.518,92	64.385,23	52.478,60	372.013,20	110.178,00
Reculta Agropecuária	0,00	0,00	0,00	0,00	0,00	0,00	0,00	0,00	0,00	0,00	0,00	0,00	0,00	0,00
Reculta Industrial	0,00	0,00	0,00	0,00	0,00	0,00	0,00	0,00	0,00	0,00	0,00	0,00	0,00	0,00
Reculta de Serviços	0,00	0,00	0,00	0,00	0,00	0,00	0,00	3.129,28	562,00	185,50	50,00	0,00	3.926,78	1.035,00
Transferências Correntes	3.445.181,67	3.186.129,33	3.715.253,80	3.491.453,97	6.058.137,87	3.484.713,67	3.936.961,17	5.246.572,57	4.146.019,91	4.844.018,12	3.847.377,76	4.252.385,68	49.654.205,52	46.680.818,00
Cota-Parte do FPM	1.780.272,92	1.539.659,66	2.103.762,29	1.682.025,06	1.320.957,20	1.471.987,15	1.911.708,92	2.845.952,07	1.978.387,10	2.761.661,58	1.674.231,30	1.984.556,93	23.055.162,18	23.546.097,00
Cota-Parte do ICMS	252.557,08	266.815,01	251.016,07	315.829,97	243.680,25	285.371,27	343.680,48	385.037,99	188.667,01	265.927,49	348.486,91	289.972,95	3.437.042,48	3.025.797,00
Cota-Parte do IPVA	20.255,04	32.166,15	42.827,73	35.699,06	30.389,01	23.794,81	16.142,38	12.525,77	37.968,64	56.542,18	20.388,50	22.115,25	350.814,52	134.233,00
Cota-Parte do ITR	6,09	79,16	243,33	350,41	3.535,91	3.313,71	138,77	170,06	18,00	160,12	141,13	21,11	8.177,80	296,00
Transferências da LC 87/1996	0,00	0,00	0,00	0,00	0,00	0,00	0,00	0,00	0,00	0,00	0,00	0,00	0,00	4.767,00
Transferências da LC 61/1989	2.009,13	1.843,01	2.128,68	1.790,04	2.129,86	2.192,30	2.100,20	2.147,15	1.901,77	1.700,49	1.926,48	1.959,29	23.828,40	24.601,00
Transferências do FUNDEB	804.519,71	887.117,37	827.166,89	884.228,74	1.000.840,77	975.761,35	1.050.714,26	1.334.655,64	1.464.316,36	1.354.533,15	1.261.549,96	1.433.038,89	13.278.443,09	13.152.784,00
Outras Transferências Correntes	585.561,70	458.448,97	488.108,81	571.530,69	3.456.604,87	722.293,08	612.476,16	666.083,89	474.761,03	403.493,11	540.653,48	520.721,26	9.500.737,05	6.792.243,00
Outras Receitas Correntes	6.001,69	3.640,00	0,00	3.160,00	0,00	0,00	5.545,04	289,84	0,00	2.114,47	0,00	909,00	21.660,04	28.573,00
DEDUÇÕES (II)	-410.618,10	-367.743,86	-327.342,63	-406.780,76	-319.712,35	-356.893,26	-454.333,98	-476.407,25	-441.008,03	-616.858,16	-408.649,42	-459.333,12	-5.045.680,92	-5.005.759,00
Contrib. do Servidor para o Plano de Previdência	0,00	0,00	0,00	0,00	0,00	0,00	0,00	0,00	0,00	0,00	0,00	0,00	0,00	0,00
Compensação Financ. entre Regimes Previdência	0,00	0,00	0,00	0,00	0,00	0,00	0,00	0,00	0,00	0,00	0,00	0,00	0,00	0,00
Rendimentos de Aplicações de Recursos Previdenciár	0,00	0,00	0,00	0,00	0,00	0,00	0,00	0,00	0,00	0,00	0,00	0,00	0,00	0,00
Dedução de Receita para Formação do FUNDEB	-410.618,10	-367.743,86	-327.342,63	-406.780,76	-319.712,35	-356.893,26	-454.333,98	-476.407,25	-441.008,03	-616.858,16	-408.649,42	-459.333,12	-5.045.680,92	-5.005.759,00
RECEITA CORRENTE LÍQUIDA (III) = (I - II)	3.217.045,10	2.979.707,71	3.604.024,76	3.249.866,96	5.898.324,21	3.275.116,11	3.680.503,68	5.052.484,15	3.914.467,28	4.510.511,40	3.730.335,00	4.174.401,71	47.286.788,07	43.363.860,00
(-) Transferências obrigatórias da União relativas às emendas individuais(art. 166-A, § 1º, da CF) (IV)	0,00	0,00	0,00	0,00	0,00	0,00	0,00	0,00	0,00	0,00	0,00	0,00	0,00	0,00
RECEITA CORRENTE LÍQUIDA AJUSTADA PARA CÁLCULO DOS LIMITES DE ENDIVIDAMENTO (V) = (III - IV)	3.217.045,10	2.979.707,71	3.604.024,76	3.249.866,96	5.898.324,21	3.275.116,11	3.680.503,68	5.052.484,15	3.914.467,28	4.510.511,40	3.730.335,00	4.174.401,71	47.286.788,07	43.363.860,00
(-) Transferências obrigatórias da União relativas às emendas bancada(art. 166, § 16, da CF) (VI)	0,00	0,00	0,00	0,00	0,00	0,00	0,00	0,00	0,00	0,00	0,00	0,00	0,00	0,00
RECEITA CORRENTE LÍQUIDA AJUSTADA PARA CÁLCULO DOS LIMITES DA DESPESA COM PESSOAL (VII) = (V - VI)	3.217.045,10	2.979.707,71	3.604.024,76	3.249.866,96	5.898.324,21	3.275.116,11	3.680.503,68	5.052.484,15	3.914.467,28	4.510.511,40	3.730.335,00	4.174.401,71	47.286.788,07	43.363.860,00

FONTE: Sistema de Contabilidade Pública, Unidade Responsável: PREFEITURA MUNICIPAL DE PÉ DE SERRA

EDGAR CARNEIRO MIRANDA
PREFEITO
17924286500

CLAUDIA ELIZÂNGELA RIOS MIRANDA
SECRETARIO(A) DE FINANÇAS
01787808556

JACKSON RIBEIRO AZEVEDO
CONTADOR
52224333587

PREFEITURA MUNICIPAL DE PÉ DE SERRA
RELATÓRIO RESUMIDO DA EXECUÇÃO ORÇAMENTÁRIA
DEMONSTRATIVO DAS RECEITAS E DESPESAS PREVIDENCIÁRIAS E DAS RECEITAS E DESPESAS ASSOCIADAS ÀS PENSÕES E INATIVOS MILITARES
ORÇAMENTO DA SEGURIDADE SOCIAL
JANEIRO A ABRIL 2022 / BIMESTRE MARÇO - ABRIL

RREO - ANEXO 4 (LRF, Art 53, inciso II)

Em reais

REGIME PRÓPRIO DE PREVIDÊNCIA DOS SERVIDORES - RPPS						
FUNDO EM CAPITALIZAÇÃO (PLANO PREVIDENCIÁRIO)						
RECEITAS PREVIDENCIÁRIAS - RPPS (FUNDO EM CAPITALIZAÇÃO)	PREVISÃO ATUALIZADA (a)	RECEITAS REALIZADAS Até o Bimestre (b)				
RECEITAS CORRENTES (I)	0,00					
Receita de Contribuições dos Segurados	0,00					
Ativo	0,00					
Inativo	0,00					
Pensionista	0,00					
Receita de Contribuições Patronais	0,00					
Ativo	0,00					
Inativo	0,00					
Pensionista	0,00					
Receita Patrimonial	0,00					
Receitas Imobiliárias	0,00					
Receitas de Valores Mobiliários	0,00					
Outras Receitas Patrimoniais	0,00					
Receita de Serviços	0,00					
Outras Receitas Correntes	0,00					
Compensação Financeira entre os Regimes	0,00					
Aportes Periódicos para Amortização de Déficit Atuarial do RPPS (II)	0,00					
Demais Receitas Correntes	0,00					
RECEITAS DE CAPITAL (III)	0,00					
Alienação de Bens, Direitos e Ativos	0,00					
Amortização de Empréstimos	0,00					
Outras Receitas de Capital	0,00					
TOTAL DAS RECEITAS DO FUNDO EM CAPITALIZAÇÃO - (IV) = (I + III - II)	0,00	0,00				
DESPESAS PREVIDENCIÁRIAS - RPPS (FUNDO EM CAPITALIZAÇÃO)	DOTAÇÃO ATUALIZADA (c)	DESPESAS EMPENHADAS Até o Bimestre (d)	DESPESAS LIQUIDADAS Até o Bimestre (e)	DESPESAS PAGAS Até o Bimestre (f)	INSCRITAS EM RESTOS A PAGAR NÃO PROCESSADOS No Exercício (g)	
Benefícios	0,00	0,00	0,00	0,00	0,00	0,00
Aposentadorias	0,00	0,00	0,00	0,00	0,00	0,00
Pensões por Morte	0,00	0,00	0,00	0,00	0,00	0,00
Outras Despesas Previdenciárias	0,00	0,00	0,00	0,00	0,00	0,00
Compensação Financeira entre os Regimes	0,00	0,00	0,00	0,00	0,00	0,00
Demais Despesas Previdenciárias	0,00	0,00	0,00	0,00	0,00	0,00
TOTAL DAS DESPESAS DO FUNDO EM CAPITALIZAÇÃO (V)	0,00	0,00	0,00	0,00	0,00	0,00
RESULTADO PREVIDENCIÁRIO - FUNDO EM CAPITALIZAÇÃO (VI) = (IV - V)	0,00	0,00	0,00	0,00	0,00	-
RECURSOS RPPS ARRECADADOS EM EXERCÍCIOS ANTERIORES	PREVISÃO ORÇAMENTÁRIA					
VALOR	0,00					
RESERVA ORÇAMENTÁRIA DO RPPS	PREVISÃO ORÇAMENTÁRIA					
VALOR	0,00					
APORTES DE RECURSOS PARA O FUNDO EM CAPITALIZAÇÃO DO RPPS	APORTES REALIZADOS					
Plano de Amortização - Contribuição Patronal Suplementar	0,00					
Plano de Amortização - Aporte Periódico de Valores Predefinidos	0,00					
Outros Aportes para o RPPS	0,00					
Recursos para Cobertura de Déficit Financeiro	0,00					
BENS E DIREITOS DOS RPPS (FUNDO EM CAPITALIZAÇÃO)	SALDO ATUAL					
Caixa e Equivalentes de Caixa	0,00					
Investimentos e Aplicações	0,00					
Outros Bens e Direitos	0,00					

FUNDO EM REPARTIÇÃO (PLANO FINANCEIRO)

RECEITAS PREVIDENCIÁRIAS - RPPS (FUNDO EM REPARTIÇÃO)	PREVISÃO ATUALIZADA (a)	RECEITAS REALIZADAS Até o Bimestre (b)
RECEITAS CORRENTES (VII)	0,00	0,00
Receita de Contribuições dos Segurados	0,00	0,00
Ativo	0,00	0,00
Inativo	0,00	0,00
Pensionista	0,00	0,00
Receita de Contribuições Patronais	0,00	0,00
Ativo	0,00	0,00
Inativo	0,00	0,00
Pensionista	0,00	0,00
Receita Patrimonial	0,00	0,00
Receitas Imobiliárias	0,00	0,00
Receitas de Valores Mobiliários	0,00	0,00
Outras Receitas Patrimoniais	0,00	0,00
Receita de Serviços	0,00	0,00
Outras Receitas Correntes	0,00	0,00
Compensação Financeira entre os Regimes	0,00	0,00
Demais Receitas Correntes	0,00	0,00
RECEITAS DE CAPITAL (VIII)	0,00	0,00
Alienação de Bens, Direitos e Ativos	0,00	0,00
Amortização de Empréstimos	0,00	0,00
Outras Receitas de Capital	0,00	0,00
TOTAL DAS RECEITAS DO FUNDO EM REPARTIÇÃO (IX) = (VII + VIII)	0,00	0,00

DESPESAS PREVIDENCIÁRIAS - RPPS (FUNDO EM REPARTIÇÃO)	DOTAÇÃO ATUALIZADA (c)	DESPESAS EMPENHADAS Até o Bimestre (d)	DESPESAS LIQUIDADAS Até o Bimestre (e)	DESPESAS PAGAS Até o Bimestre (f)	INSCRITAS EM RESTOS A PAGAR NÃO PROCESSADOS No Exercício (g)
Benefícios	0,00	0,00	0,00	0,00	0,00
Aposentadorias	0,00	0,00	0,00	0,00	0,00
Pensões por Morte	0,00	0,00	0,00	0,00	0,00
Outras Despesas Previdenciárias	0,00	0,00	0,00	0,00	0,00
Compensação Financeira entre os Regimes	0,00	0,00	0,00	0,00	0,00
Demais Despesas Previdenciárias	0,00	0,00	0,00	0,00	0,00
TOTAL DAS DESPESAS DO FUNDO EM REPARTIÇÃO (X)	0,00	0,00	0,00	0,00	0,00

RESULTADO PREVIDENCIÁRIO - FUNDO EM REPARTIÇÃO (XI) = (IX - X)	0,00	0,00	0,00	0,00	-
---	-------------	-------------	-------------	-------------	----------

APORTES DE RECURSOS PARA O FUNDO EM REPARTIÇÃO DO RPPS	APORTES REALIZADOS
Recursos para Cobertura de Insuficiências Financeiras	0,00
Recursos para Formação de Reserva	0,00

BENS E DIREITOS DOS RPPS (FUNDO EM REPARTIÇÃO)	SALDO ATUAL
Caixa e Equivalentes de Caixa	0,00
Investimentos e Aplicações	0,00
Outros Bens e Direitos	0,00

ADMINISTRAÇÃO DO REGIME PRÓPRIO DE PREVIDÊNCIA DOS SERVIDORES - RPPS

RECEITAS DA ADMINISTRAÇÃO - RPPS	PREVISÃO ATUALIZADA (a)	RECEITAS REALIZADAS Até o Bimestre (b)
Receitas Correntes	0,00	0,00
TOTAL DAS RECEITAS DA ADMINISTRAÇÃO RPPS (XII)	0,00	0,00

DESPESAS DA ADMINISTRAÇÃO - RPPS	DOTAÇÃO ATUALIZADA (c)	DESPESAS EMPENHADAS Até o Bimestre (d)	DESPESAS LIQUIDADAS Até o Bimestre (e)	DESPESAS PAGAS Até o Bimestre (f)	INSCRITAS EM RESTOS A PAGAR NÃO PROCESSADOS No Exercício (g)
Despesas Correntes (XIII)	0,00	0,00	0,00	0,00	0,00
Pessoal e Encargos Sociais	0,00	0,00	0,00	0,00	0,00
Demais Despesas Correntes	0,00	0,00	0,00	0,00	0,00
Despesas de Capital (XIV)	0,00	0,00	0,00	0,00	0,00
TOTAL DAS DESPESAS DA ADMINISTRAÇÃO RPPS (XV)=(XIII + XIV)	0,00	0,00	0,00	0,00	0,00
RESULTADO DA ADMINISTRAÇÃO RPPS (XVI)=(XII - XV)	0,00	0,00	0,00	0,00	-

BENS E DIREITOS - ADMINISTRAÇÃO DO RPPS	SALDO ATUAL
Caixa e Equivalentes de Caixa	0,00
Investimentos e Aplicações	0,00
Outros Bens e Direitos	0,00


BENEFÍCIOS PREVIDENCIÁRIOS MANTIDOS PELO TESOUREO					
RECEITAS PREVIDENCIÁRIAS (BENEFÍCIOS MANTIDOS PELO TESOUREO)	PREVISÃO ATUALIZADA (a)	RECEITAS REALIZADAS Até o Bimestre (b)			
Contribuições dos Servidores	0,00	0,00			
Demais Receitas Previdenciárias	0,00	0,00			
TOTAL DAS RECEITAS (BENEFÍCIOS MANTIDOS PELO TESOUREO) (XVII)	0,00	0,00			

DESPEAS PREVIDENCIÁRIAS (BENEFÍCIOS MANTIDOS PELO TESOUREO)	DOTAÇÃO ATUALIZADA (c)	DESPEAS EMPENHADAS Até o Bimestre (d)	DESPEAS LIQUIDADAS Até o Bimestre (e)	DESPEAS PAGAS Até o Bimestre (f)	INSCRITAS EM RESTOS A PAGAR NÃO PROCESSADOS No Exercício (g)
Aposentadorias	0,00	0,00	0,00	0,00	0,00
Pensões	0,00	0,00	0,00	0,00	0,00
Outras Despesas Previdenciárias	0,00	0,00	0,00	0,00	0,00
TOTAL DAS DESPEAS (BENEFÍCIOS MANTIDOS PELO TESOUREO) (XVIII)	0,00	0,00	0,00	0,00	0,00
RESULTADO DOS BENEFÍCIOS MANTIDOS PELO TESOUREO (XIX) = (XVII - XVIII)	0,00	0,00	0,00	0,00	-

EDGAR CARNEIRO MIRANDA
PREFEITO
17924286500

CLAUDIA ELIZÂNGELA RIOS MIRANDA
SECRETARIO(A) DE FINANÇAS
01787808556

JACKSON RIBEIRO AZEVEDO
CONTADOR
52224333587

 <p>Sistema de Informações Contábeis e Fiscais do Setor Público Brasileiro</p> <p>TESOURO NACIONAL</p>	Relatório Resumido de Execução Orçamentária
	Prefeitura Municipal de Pé de Serra - BA (Poder Executivo)
	Orçamentos Fiscal e da Seguridade Social
	CNPJ: 13232913000185
	Exercício: 2022
	Período de referência: 2º bimestre

RREO-Anexo 04 | Tabela 4 - Demonstrativo das Receitas e Despesas Previdenciárias do RPPS

Notas Explicativas	Valores
Notas Explicativas	30/04/2022
Notas Explicativas	-


RREO-Anexo 06 | Tabela 6.3 - Demonstrativo dos Resultados Primário e Nominal - Municípios

Cálculo Acima da Linha - Receitas Primárias	PREVISÃO ATUALIZADA	Receita Orçamentária	
		Até o Bimestre / 2022	
		RECEITAS REALIZADAS (a)	
Cálculo Acima da Linha - Receitas Primárias	-	-	
RECEITAS CORRENTES (I)	42.812.268,00	16.151.262,89	
Impostos, Taxas e Contribuições de Melhoria	1.549.015,00	940.211,22	
IPTU	11.915,00	12.617,23	
ISS	321.549,00	295.061,45	
ITBI	56.866,00	28.646,30	
IRRF	1.133.291,00	589.791,93	
Outros Impostos, Taxas e Contribuições de Melhoria	25.394,00	14.094,31	
Contribuições			
Receita Patrimonial	110.178,00	221.730,46	
Aplicações Financeiras (II)	110.178,00	221.730,46	
Outras Receitas Patrimoniais			
Transferências Correntes	41.123.467,00	14.985.500,24	
Cota-Parte do FPM	19.172.403,00	6.719.069,64	
Cota-Parte do ICMS	2.420.638,00	874.443,56	
Cota-Parte do IPVA	107.386,00	109.611,94	
Cota-Parte do ITR	237,00	272,33	
Transferências da LC 87/1996	4.767,00		
Transferências da LC nº 61/1989			
Transferências do FUNDEB	13.152.784,00	5.513.438,36	
Outras Transferências Correntes	6.265.252,00	1.768.664,41	
Demais Receitas Correntes	29.608,00	3.820,97	
Outras Receitas Financeiras (III)			
Receitas Correntes Restantes	29.608,00	3.820,97	
RECEITAS PRIMÁRIAS CORRENTES (IV) = (I - II - III)	42.702.090,00	15.929.532,43	
RECEITAS DE CAPITAL (V)	2.239.561,06	0,00	
Operações de Crédito (VI)			
Amortização de Empréstimos (VII)			
Alienação de Bens	0,00	0,00	
Receitas de Alienação de Investimentos Temporários (VIII)			
Receitas de Alienação de Investimentos Permanentes (IX)			
Outras Alienações de Bens			
Transferências de Capital	2.239.561,06	0,00	
Convênios			
Outras Transferências de Capital	2.239.561,06		
Outras Receitas de Capital	0,00	0,00	
Outras Receitas de Capital Não Primárias (X)			
Outras Receitas de Capital Primárias			
RECEITAS PRIMÁRIAS DE CAPITAL (XI) = (V - VI - VII - VIII - IX - X)	2.239.561,06	0,00	
RECEITA PRIMÁRIA TOTAL (XII) = (IV + XI)	44.941.651,06	15.929.532,43	

 <p>Sistema de Informações Contábeis e Fiscais do Setor Público Brasileiro TESOURO NACIONAL</p>	Relatório Resumido de Execução Orçamentária
	Prefeitura Municipal de Pé de Serra - BA (Poder Executivo)
	Orçamentos Fiscal e da Seguridade Social
	CNPJ: 13232913000185
	Exercício: 2022
	Período de referência: 2º bimestre

RREO-Anexo 06 | Tabela 6.3 - Demonstrativo dos Resultados Primário e Nominal - Municípios

Cálculo Acima da Linha - Despesas Primárias	Despesa Orçamentária						
	DOTAÇÃO ATUALIZADA	DESPESAS EMPENHADAS	DESPESAS LIQUIDADAS	DESPESAS PAGAS (a)	RESTOS A PAGAR PROCESSADOS PAGOS (b)	RESTOS A PAGAR NÃO PROCESSADOS	
						LIQUIDADOS	PAGOS (c)
Cálculo Acima da Linha - Despesas Primárias	-	-	-	-	-	-	-
DESPESAS CORRENTES (XIII)	40.995.998,25	33.672.344,66	16.079.077,27	15.207.736,25	810.274,24	0,00	0,00
Pessoal e Encargos Sociais	26.355.153,95	22.158.685,05	10.266.454,79	9.736.116,97	102.954,13		
Juros e Encargos da Dívida (XIV)	50.649,00	39.563,63	39.563,63	39.563,63			
Outras Despesas Correntes	14.590.195,30	11.474.095,98	5.773.058,85	5.432.055,65	707.320,11		
DESPESAS PRIMÁRIAS CORRENTES (XV) = (XIII - XIV)	40.945.349,25	33.632.781,03	16.039.513,64	15.168.172,62	810.274,24	0,00	0,00
DESPESAS DE CAPITAL (XVI)	3.560.308,31	743.420,45	601.393,53	517.151,93	32.449,46	195.000,00	195.000,00
Investimentos	3.514.308,31	735.420,45	593.393,53	509.151,93	32.449,46	195.000,00	195.000,00
Inversões Financeiras	46.000,00	8.000,00	8.000,00	8.000,00	0,00	0,00	0,00
Concessão de Empréstimos e Financiamentos (XVII)							
Aquisição de Título de Capital já Integralizado (XVIII)							
Aquisição de Título de Crédito (XIX)							
Demais Inversões Financeiras	46.000,00	8.000,00	8.000,00	8.000,00			
Amortização da Dívida (XX)	0,00						
DESPESAS PRIMÁRIAS DE CAPITAL (XXI) = (XVI - XVII - XVIII - XIX - XX)	3.560.308,31	743.420,45	601.393,53	517.151,93	32.449,46	195.000,00	195.000,00
RESERVA DE CONTINGÊNCIA (XXII)	200.000,00						
DESPESA PRIMÁRIA TOTAL (XXIII) = (XV + XXI + XXII)	44.705.657,56	34.376.201,48	16.640.907,17	15.685.324,55	842.723,70	195.000,00	195.000,00

 <p>Sistema de Informações Contábeis e Fiscais do Setor Público Brasileiro</p> <p>TESOURO NACIONAL</p>	Relatório Resumido de Execução Orçamentária
	Prefeitura Municipal de Pé de Serra - BA (Poder Executivo)
	Orçamentos Fiscal e da Seguridade Social
	CNPJ: 13232913000185
	Exercício: 2022
	Período de referência: 2º bimestre

RREO-Anexo 06 | Tabela 6.3 - Demonstrativo dos Resultados Primário e Nominal - Municípios

Resultado Primário - Acima da Linha	Até o Bimestre / 2022
	VALOR
Resultado Primário - Acima da Linha	-
RESULTADO PRIMÁRIO - Acima da Linha (XXIV) = (XIIa - (XXIIIa + XXIIIb + XXIIIc))	-793.515,82

RREO-Anexo 06 | Tabela 6.3 - Demonstrativo dos Resultados Primário e Nominal - Municípios

Meta Fiscal para o Resultado Primário	Meta Fixada na LDO
	VALOR CORRENTE
Meta Fiscal para o Resultado Primário	-
Meta fixada no Anexo de Metas Fiscais da LDO para o exercício de referência	827.188,00

RREO-Anexo 06 | Tabela 6.3 - Demonstrativo dos Resultados Primário e Nominal - Municípios

Juros Nominais	Até o Bimestre 2022
	VALOR
Juros Nominais	-
Juros, Encargos e Variações Monetárias Ativos (XXV)	221.730,46
Juros, Encargos e Variações Monetárias Passivos (XXVI)	39.563,63

RREO-Anexo 06 | Tabela 6.3 - Demonstrativo dos Resultados Primário e Nominal - Municípios

Resultado Nominal - Acima da Linha	Até o Bimestre / 2022
	VALOR
Resultado Nominal - Acima da Linha	-
RESULTADO NOMINAL - Acima da Linha (XXVII) = XXIV + (XXV - XXVI)	-611.348,99

RREO-Anexo 06 | Tabela 6.3 - Demonstrativo dos Resultados Primário e Nominal - Municípios

Meta Fiscal para o Resultado Nominal	Meta Fixada na LDO
	VALOR CORRENTE
Meta Fiscal para o Resultado Nominal	-
Meta fixada no Anexo de Metas Fiscais da LDO para o exercício de referência	931.189,50

RREO-Anexo 06 | Tabela 6.3 - Demonstrativo dos Resultados Primário e Nominal - Municípios


Cálculo Abaixo da Linha - Resultado Nominal	Saldo	
	Em 31/12/2021 (a)	Até o Bimestre 2022 (b)
Cálculo Abaixo da Linha - Resultado Nominal	-	-
DÍVIDA CONSOLIDADA (XXVIII)	15.593.621,79	14.303.963,35
DEDUÇÕES (XXIX)	8.378.368,52	7.931.678,04
Disponibilidade de Caixa	8.378.368,52	7.931.678,04
Disponibilidade de Caixa Bruta	8.610.361,19	8.198.511,07
(-) Restos a Pagar Processados (XXX)	231.992,67	266.833,03
(-) Depósitos Restituíveis e Valores Vinculados	0,00	0,00
Demais Haveres Financeiros	0,00	0,00
DÍVIDA CONSOLIDADA LÍQUIDA (XXXI) = (XXVIII - XXIX)	7.215.253,27	6.372.285,31

RREO-Anexo 06 | Tabela 6.3 - Demonstrativo dos Resultados Primário e Nominal - Municípios

Resultado Nominal - Abaixo da Linha	Até o Bimestre
	VALOR
Resultado Nominal - Abaixo da Linha	-
RESULTADO NOMINAL - Abaixo da Linha (XXXII) = (XXXIa - XXXIb)	842.967,96

RREO-Anexo 06 | Tabela 6.3 - Demonstrativo dos Resultados Primário e Nominal - Municípios

Ajuste Metodológico	Até o Bimestre 2022
	VALOR
Ajuste Metodológico	-
VARIAÇÃO SALDO RPP = (XXXIII) = (XXXa - XXXb)	-34.840,36
RECEITA DE ALIENAÇÃO DE INVESTIMENTOS PERMANENTES (IX)	0,00
PASSIVOS RECONHECIDOS NA DC (XXXIV)	0,00
VARIAÇÃO CAMBIAL (XXXV)	0,00
PAGAMENTO DE PRECATORIOS INTEGRANTES DA DC (XXXVI)	200.144,16
AJUSTES RELATIVOS AO RPPS (XXXVII)	0,00
OUTROS AJUSTES (XXXVIII)	-1.471.179,98
RESULTADO NOMINAL AJUSTADO - Abaixo da Linha (XXXIX) = (XXXII - XXXIII - IX + XXXIV + XXXV - XXXVI + XXXVII + XXXVIII)	-793.515,82

 Sistema de Informações Contábeis e Fiscais do Setor Público Brasileiro TESOURO NACIONAL	Relatório Resumido de Execução Orçamentária
	Prefeitura Municipal de Pé de Serra - BA (Poder Executivo)
	Orçamentos Fiscal e da Seguridade Social
	CNPJ: 13232913000185
	Exercício: 2022
	Período de referência: 2º bimestre

RREO-Anexo 06 | Tabela 6.3 - Demonstrativo dos Resultados Primário e Nominal - Municípios

Resultado Primário - Abaixo da Linha	Até o Bimestre
	VALOR
Resultado Primário - Abaixo da Linha	-
RESULTADO PRIMÁRIO - Abaixo da Linha (XL) = XXXIX - (XXV - XXVI)	

RREO-Anexo 06 | Tabela 6.3 - Demonstrativo dos Resultados Primário e Nominal - Municípios

Informações Adicionais	PREVISÃO ORÇAMENTÁRIA
	PREVISÃO ORÇAMENTÁRIA
Informações Adicionais	-
SALDO DE EXERCÍCIOS ANTERIORES	
Recursos Arrecadados em Exercícios Anteriores - RPPS	
Superávit Financeiro Utilizado para Abertura e Reabertura de Créditos Adicionais	
RESERVA ORÇAMENTÁRIA DO RPPS	

RREO-Anexo 06 | Tabela 6.3 - Demonstrativo dos Resultados Primário e Nominal - Municípios

Notas Explicativas	Valores
	30/04/2022
Notas Explicativas	-
Notas Explicativas	

PREFEITURA MUNICIPAL DE PE DE SERRA
RELATÓRIO RESUMIDO DA EXECUÇÃO ORÇAMENTÁRIA
DEMONSTRATIVO DOS RESTOS A PAGAR POR PODER E ÓRGÃO
ORÇAMENTOS FISCAL E DA SEGURIDADE SOCIAL
JANEIRO A ABRIL 2022/ BIMESTRE MARÇO - ABRIL

RREO - Anexo 7 (LRF, art. 53, inciso V)

R\$ 1,00

PODER / ORGÃO	RESTOS A PAGAR PROCESSADOS					RESTOS A PAGAR NÃO PROCESSADOS					Saldo Total (a+b)	
	Inscritos		Pagos	Cancelados	Saldo (a)	Inscritos		Liquidados	Pagos	Cancelados		Saldo (b)
	Em Exercícios Anteriores	Em 31 de dezembro de				Em Exercícios Anteriores	Em 31 de dezembro de					
RESTOS A PAGAR (EXCETO INTRA-ORÇAMENTÁRIOS)	231.992,67	877.564,06	842.723,70	0,00	266.833,03	0,00	553.700,00	195.000,00	195.000,00	0,00	358.700,00	625.533,03
EXECUTIVO	231.992,67	877.564,06	842.723,70	0,00	266.833,03	0,00	553.700,00	195.000,00	195.000,00	0,00	358.700,00	625.533,03
FUNDO MUNICIPAL DE ASSISTÊNCIA SOCIAL	6.858,82	44.100,91	39.090,01	0,00	11.869,72	0,00	0,00	0,00	0,00	0,00	0,00	11.869,72
FUNDO MUNICIPAL DE EDUCAÇÃO	116.913,98	65.924,27	60.830,14	0,00	122.008,11	0,00	553.700,00	195.000,00	195.000,00	0,00	358.700,00	480.708,11
FUNDO MUNICIPAL DE SAÚDE	36.058,15	469.679,78	445.020,92	0,00	60.717,01	0,00	0,00	0,00	0,00	0,00	0,00	60.717,01
PREFEITURA MUNICIPAL DE PÉ DE SERRA	72.161,72	297.859,10	297.782,63	0,00	72.238,19	0,00	0,00	0,00	0,00	0,00	0,00	72.238,19
LEGISLATIVO	0,00	0,00	0,00	0,00	0,00	0,00	0,00	0,00	0,00	0,00	0,00	0,00
CÂMARA MUNICIPAL	0,00	0,00	0,00	0,00	0,00	0,00	0,00	0,00	0,00	0,00	0,00	0,00
RESTOS A PAGAR (INTRA-ORÇAMENTÁRIOS) (II)	0,00	0,00	0,00	0,00	0,00	0,00	0,00	0,00	0,00	0,00	0,00	0,00
TOTAL (III) = (I + II)	231.992,67	877.564,06	842.723,70	0,00	266.833,03	0,00	553.700,00	195.000,00	195.000,00	0,00	358.700,00	625.533,03

FONTE: Sistema de Contabilidade Pública, Unidade Responsável: PREFEITURA MUNICIPAL DE PÉ DE SERRA

EDGAR CARNEIRO MIRANDA
PREFEITO
17924286500

CLAUDIA ELIZÂNGELA RIOS MIRANDA
SECRETARIO(A) DE FINANÇAS
01787808556

JACKSON RIBEIRO AZEVEDO
CONTADOR
52224333587

PREFEITURA MUNICIPAL DE PE DE SERRA
RELATÓRIO RESUMIDO DA EXECUÇÃO ORÇAMENTÁRIA
DEMONSTRATIVO DAS RECEITAS E DESPESAS COM MANUTENÇÃO E DESENVOLVIMENTO DO ENSINO - MDE
ORÇAMENTOS FISCAL E DA SEGURIDADE SOCIAL
JANEIRO A ABRIL 2022/ BIMESTRE MARÇO - ABRIL

RREO - Anexo 8 (LDB. art 72)

R\$ 1,00

RECEITAS RESULTANTE DE IMPOSTOS (Arts.212 e 212-A da Constituição Federal)

RECEITA RESULTANTE DE IMPOSTOS (caput do art. 212 da Constituição)	PREVISÃO ATUALIZADA (a)	RECEITAS REALIZADAS Até o Bimestre (b)
1- RECEITA DE IMPOSTOS	1.523.621,00	926.116,91
1.1- Receita Resultante de Imposto sobre a Propriedade Predial e Territorial Urbana - IPTU	11.915,00	12.617,23
1.2- Receita Resultante do Imposto sobre Transmissão Inter Vivos - ITBI	56.866,00	28.646,30
1.3- Receita Resultante do Imposto sobre Serviços de Qualquer Natureza - ISS	321.549,00	295.061,45
1.4- Receita Resultante do Imposto de Renda Retido na Fonte - IRRF	1.133.291,00	589.791,93
2- RECEITA DE TRANSFERÊNCIAS CONSTITUCIONAIS E LEGAIS	26.731.028,00	9.637.624,91
2.1- Cota-Parte - FPM	23.546.097,00	8.398.836,91
2.1.1- Parcela referente à CF, art. 159, I, alínea b	23.546.097,00	8.398.836,91
2.1.2- Parcela referente à CF, art. 159, I, alínea d e e	0,00	0,00
2.2- Cota-Parte - ICMS	3.025.797,00	1.093.054,36
2.3- Cota-Parte IPI-Exportação	24.801,00	7.488,03
2.4- Cota-Parte ITR	296,00	340,36
2.5- Cota-Parte IPVA	134.233,00	137.014,57
2.6- Cota-Parte IOF-Ouro	0,00	0,00
2.7- Compensações Financeiras Provenientes de Impostos e Transferências Constitucionais	4,00	890,68
3 - Total da Receita Resultante de impostos (1 + 2)	28.254.649,00	10.563.741,82
4 - Total Destinado ao Fundeb - 20 % DE ((2.1.1)+(2.2)+(2.3)+(2.4)+(2.5))	5.346.204,80	1.927.346,85
5 - VALOR MÍNIMO A SER APLICADO ALÉM DO VALOR DESTINADO AO FUNDEF - 5% DE ((2.1.1)+(2.2)+(2.3)+(2.4)+(2.5))+25% de ((1.1.1)+(1.3)+1.4)+(2.1.2)+(2.6)+(2.7))	1.717.457,45	713.588,61

FUNDEB

RECEITAS RECEBIDAS DO FUNDEB NO EXERCÍCIO	PREVISÃO ATUALIZADA (a)	RECEITAS REALIZADAS Até o Bimestre (b)
6- RECEITAS RECEBIDAS DO FUNDEB	13.153.495,00	4.524.926,37
6.1 - FUNDEB - Impostos e Transferências de Impostos	9.985.746,00	3.312.018,57
6.1.1- Principal	9.984.000,00	3.312.018,57
6.1.2- Rendimentos de Aplicação Financeira	1.746,00	0,00
6.2- FUNDEB - Complementação da União - VAAF	3.160.818,00	554.476,30
6.2.1- Principal	3.160.818,00	554.476,30
6.2.2- Rendimentos de Aplicação Financeira	0,00	0,00
6.3- FUNDEB - Complementação da União - VAAT	6.931,00	658.431,50
6.3.1- Principal	6.931,00	658.431,50
6.3.2- Rendimentos de Aplicação Financeira	0,00	0,00
7- RESULTADO LÍQUIDO DAS TRANSFERÊNCIAS DO FUNDEB (6.1.1 - 4)	4.637.795,20	1.384.671,72
RECURSOS RECEBIDOS EM EXERCÍCIOS ANTERIORES E NÃO UTILIZADOS (SUPERÁVIT)	VALOR	
8- TOTAL DOS RECURSOS DE SUPERÁVIT		23.838,17
8.1- SUPERÁVIT DO EXERCÍCIO IMEDIATAMENTE ANTERIOR		23.838,17
8.2- SUPERÁVIT RESIDUAL DE OUTROS EXERCÍCIOS		0,00
9- TOTAL DOS RECURSOS DO FUNDEB DISPONÍVEIS PARA UTILIZAÇÃO (6 +8)		4.548.764,54

DESPESAS COM RECURSOS DO FUNDEB (Por Área de Atuação)	DOTAÇÃO ATUALIZADA (c)	DESPESAS EMPENHADAS Até o Bimestre (d)	DESPESAS LIQUIDADAS Até o Bimestre	DESPESAS PAGAS Até o Bimestre	INSCRITAS EM RESTOS A PAGAR NÃO PROCESSADOS ⁷ (g)
10- PROFISSIONAIS DA EDUCAÇÃO BÁSICA	9.703.681,90	9.435.100,00	4.693.709,14	4.563.425,15	0,00
10.1- Educação Infantil	1.274.320,00	1.234.100,00	841.770,57	809.918,71	0,00
10.1.1- Creche	0,00	0,00	0,00	0,00	0,00
10.1.2- Pré-escola	1.274.320,00	1.234.100,00	841.770,57	809.918,71	0,00
10.2- Ensino Fundamental	8.429.361,90	8.201.000,00	3.851.938,57	3.753.506,44	0,00
11- OUTRAS DESPESAS	2.544.054,10	2.146.512,00	126.756,70	123.289,96	0,00
11.1- Educação Infantil	101.000,00	0,00	0,00	0,00	0,00
11.1.1- Creche	0,00	0,00	0,00	0,00	0,00
11.1.2- Pré-escola	101.000,00	0,00	0,00	0,00	0,00
11.2- Ensino Fundamental	2.443.054,10	2.146.512,00	126.756,70	123.289,96	0,00
12 - TOTAL DAS DESPESAS COM RECURSOS DO FUNDEB (10 + 11)	12.247.736,00	11.581.612,00	4.820.465,84	4.686.715,11	0,00

INDICADORES DO FUNDEB

DESPESAS CUSTEADAS COM RECEITAS DO FUNDEB RECEBIDAS NO EXERCÍCIO	DESPESAS EMPENHADAS Até o Bimestre (d)	DESPESAS LIQUIDADAS Até o Bimestre (e)	DESPESAS PAGAS Até o Bimestre (f)	INSCRITAS EM RESTOS A PAGAR NÃO PROCESSADOS (g)	INSCRITAS EM RESTOS A PAGAR NÃO PROCESSADOS SEM DISPONIBILIDADE DE CAIXA (h)
13- Total das Despesas do FUNDEB com Profissionais da Educação Básica	9.435.100,00	4.693.709,14	4.563.425,15	0,00	0,00
14- Total das Despesas custeadas com FUNDEB - Impostos e Transferências de Impostos	10.368.704,20	3.607.558,04	3.473.807,31	0,00	0,00
15- Total das Despesas custeadas com FUNDEB - Complementação da União - VAAF	554.476,30	554.476,30	554.476,30	0,00	0,00
16- Total das Despesas custeadas com FUNDEB - Complementação da União - VAAT	658.431,50	658.431,50	658.431,50	0,00	0,00
17- Total das Despesas custeadas com FUNDEB - Complementação da União - VAAT Aplicadas na Educaç	0,00	0,00	0,00	0,00	0,00
18- Total das Despesas custeadas com FUNDEB - Complementação da União - VAAT Aplicadas em Despe	0,00	0,00	0,00	0,00	0,00

INDICADORES - Art. 212-A, inciso XI e 3º - Constituição Federal	VALOR EXIGIDO		VALOR APLICADO		VALOR CONSIDERADO APÓS DEDUÇÕES	% APLICADO
	(i)		(j)		(k)	(l)
19- Mínimo de 70% do FUNDEB na Remuneração dos Profissionais da Educação Básica	3.167.448,46		4.693.709,14		4.693.709,14	103,73
20 - Percentual de 50% da Complementação da União ao FUNDEB (VAAT) na Educação Infantil	329.215,75		0,00		0,00	0,00
21- Mínimo de 15% da Complementação da União ao FUNDEB - VAAT em Despesas de Capital	98.764,72		0,00		0,00	0,00
INDICADOR - Art. 25, 3º Lei nº 14.113, de 2020 - (Máximo de 10% de Superávit)	VALOR MÁXIMO PERMITIDO		VALOR NÃO APLICADO		VALOR NÃO APLICADO APÓS AJUSTE	% APLICADO
	(m)		(n)		(o)	(p)
22- Total da Receita Recebida e não Aplicada no Exercício	452.492,64		(295.539,47)		(295.539,47)	(6,53)
INDICADOR - Art.25, § 3º - Lei nº 14.113, de 2020 - (Aplicação do Superávit de Exercício Anterior)	VALOR DE SUPERÁVIT PERMITIDO NO EXERCÍCIO ANTERIOR	VALOR NÃO APLICADO NO EXERCÍCIO	VALOR DE SUPERÁVIT APLICADO ATÉ O PRIMEIRO	VALOR APLICADO ATÉ O PRIMEIRO QUADRIMESTRE QUE INTEGRARÁ O LIMITE CONSTITUCIONAL	VALOR APLICADO APÓS O PRIMEIRO QUADRIMESTRE	VALOR NÃO APLICADO
	(q)	(r)	(s)	(t)	(u)	(v)
23- Total das Despesas custeadas com Superávit do FUNDEB	0,00	0,00	0,00	0,00	0,00	
23.1- Total das Despesas custeadas com FUNDEB - Impostos e Transferências de Impostos	0,00	0,00	0,00	0,00	0,00	
23.2- Total das Despesas custeadas com FUNDEB - Complementação da União (VAAF + VAAT)	0,00	0,00	0,00	0,00	0,00	
DESPESAS COM MANUTENÇÃO E DESENVOLVIMENTO DO ENSINO – MDE - CUSTEADAS COM RECEITA DE IMPOSTOS (EXCETO FUNDEB)						
DESPESAS COM AÇÕES TÍPICAS DE MDE - RECEITAS DE IMPOSTOS EXCETO FUNDEB (Por Área de Atuação)	DOTAÇÃO ATUALIZADA	DESPESAS EMPENHADAS Até o Bimestre	DESPESAS LIQUIDADAS Até o Bimestre	DESPESAS PAGAS Até o Bimestre	INSCRITAS EM RESTOS A PAGAR NÃO PROCESSADOS	
	(c)	(d)	(e)	(f)	(g)	
24- EDUCAÇÃO INFANTIL	0,00	0,00	0,00	0,00	0,00	
24.1- Creche	0,00	0,00	0,00	0,00	0,00	
24.2- Pré-escola	0,00	0,00	0,00	0,00	0,00	
25- ENSINO FUNDAMENTAL	1.153.313,76	789.929,25	558.042,60	507.943,15	0,00	
26- TOTAL DAS DESPESAS COM AÇÕES TÍPICAS DE MDE (24 + 25)	1.153.313,76	789.929,25	558.042,60	507.943,15	0,00	
APURAÇÃO DAS DESPESAS PARA FINS DE LIMITE MÍNIMO CONSTITUCIONAL					VALOR	
27- TOTAL DAS DESPESAS DE MDE CUSTEADAS COM RECURSOS DE IMPOSTOS (FUNDEB E RECEITA DE IMPOSTOS) = (L14(d ou e) + L26(d ou e) + L23.1(t))					4.165.600,64	
28 (-) RESULTADO LÍQUIDO DAS TRANSFERÊNCIAS DO FUNDEB = (L7)					1.384.671,72	
29 (-) RESTOS A PAGAR NÃO PROCESSADOS INSCRITOS NO EXERCÍCIO SEM DISPONIBILIDADE FINANCEIRA DE RECURSOS DO FUNDEB IMPOSTOS4 = (L14h)					0,00	
30 (-) RESTOS A PAGAR NÃO PROCESSADOS INSCRITOS NO EXERCÍCIO SEM DISPONIBILIDADE FINANCEIRA DE RECURSOS DE IMPOSTOS					0,00	
31 (-) CANCELAMENTO, NO EXERCÍCIO, DE RESTOS A PAGAR INSCRITOS COM DISPONIBILIDADE FINANCEIRA DE RECURSOS DE IMPOSTOS VINCULADOS AO ENSINO = (L34.1(ac) + L34.2(ax))					0,00	
32- TOTAL DAS DESPESAS PARA FINS DE LIMITE (27 - (28 + 29 + 30 + 31))					2.780.928,92	
APURAÇÃO DO LIMITE MÍNIMO CONSTITUCIONAL			VALOR EXIGIDO	VALOR APLICADO	% APLICADO	
			(x)	(w)	(y)	
33- APLICAÇÃO EM MDE SOBRE A RECEITA RESULTANTE DE IMPOSTOS			2.640.935,46	2.780.928,92	26,32	
RESTOS A PAGAR INSCRITOS EM EXERCÍCIOS ANTERIORES COM DISPONIBILIDADE FINANCEIRA DE RECURSOS DE IMPOSTOS E DO FUNDEB						
	SALDO INICIAL	RP LIQUIDADOS	RP PAGOS	RP CANCELADOS	SALDO FINAL	
	(z)	(aa)	(ab)	(ac)	(ad)	
34 - RESTOS A PAGAR DE DESPESAS COM MDE	0,00	0,00	0,00	0,00	0,00	
34.1 - Executadas com Recursos de Impostos e Transferências de Impostos	85.360,93	0,00	13.394,15	0,00	71.966,78	
34.2 - Executadas com Recursos do FUNDEB - Impostos	12.636,87	0,00	6.630,74	0,00	6.006,13	
34.3 - Executadas com Recursos do FUNDEB - Complementação da União (VAAT + VAAF)	0,00	0,00	0,00	0,00	0,00	
OUTRAS INFORMAÇÕES PARA CONTROLE						
RECEITAS ADICIONAIS PARA FINANCIAMENTO DO ENSINO	PREVISÃO			RECEITAS REALIZADAS Até o Bimestre		
	(a)			(b)		
35- RECEITA DE TRANSFERÊNCIAS DO FNDE (INCLUINDO RENDIMENTOS DE APLICAÇÃO FINANCEIRA)	706.393,00			112.428,10		
35.1- Salário-Educação	278.597,00			109.007,89		
35.2- PDDE	3.012,00			3.120,00		
35.3- PNAE	214.361,00			0,00		
35.4 - PNATE	210.423,00			300,21		
35.5- Outras Transferências do FNDE	0,00			0,00		
36- RECEITA DE TRANSFERÊNCIAS DE CONVÊNIOS	157.800,00			0,00		
37- RECEITA DE ROYALTIES DESTINADOS À EDUCAÇÃO	0,00			0,00		
38- RECEITA DE OPERAÇÕES DE CRÉDITO VINCULADAS À EDUCAÇÃO	0,00			0,00		
39- OUTRAS RECEITAS PARA FINANCIAMENTO DO ENSINO	250.000,00			0,00		
40- TOTAL DAS RECEITAS ADICIONAIS PARA FINANCIAMENTO DO ENSINO = (35 + 36 + 37 + 38 + 39)	1.114.193,00			112.428,10		

OUTRAS DESPESAS COM EDUCAÇÃO (Por Área de Atuação)	DOTAÇÃO ATUALIZADA (c)	DESPESAS EMPENHADAS Até o Bimestre (d)	DESPESAS LIQUIDADAS Até o Bimestre (e)	DESPESAS PAGAS Até o Bimestre (f)	INSCRITAS EM RESTOS A PAGAR NÃO PROCESSADOS (g)
41- EDUCAÇÃO INFANTIL	0,00	0,00	0,00	0,00	0,00
41.1- Creche	0,00	0,00	0,00	0,00	0,00
41.2- Pré-escola	0,00	0,00	0,00	0,00	0,00
42- ENSINO FUNDAMENTAL	1.426.971,20	1.227.611,00	623.391,30	623.391,30	0,00
43- ENSINO MÉDIO	0,00	0,00	0,00	0,00	0,00
44- ENSINO SUPERIOR	0,00	0,00	0,00	0,00	0,00
45- ENSINO PROFISSIONAL NÃO INTEGRADO AO ENSINO REGULAR	0,00	0,00	0,00	0,00	0,00
46- TOTAL DAS DESPESAS CUSTEADAS COM RECEITAS ADICIONAIS PARA FINANÇ. DO ENSINO (41 + 42 + 43 + 44 + 45)	1.426.971,20	1.227.611,00	623.391,30	623.391,30	0,00

TOTAL GERAL DAS DESPESAS COM EDUCAÇÃO	DOTAÇÃO ATUALIZADA (c)	DESPESAS EMPENHADAS Até o Bimestre (d)	DESPESAS LIQUIDADAS Até o Bimestre (e)	DESPESAS PAGAS Até o Bimestre (f)	INSCRITAS EM RESTOS A PAGAR NÃO PROCESSADOS (g)
47- TOTAL GERAL DAS DESPESAS COM EDUCAÇÃO (12 + 26 + 46)	16.854.642,96	15.183.473,85	6.916.673,16	6.632.802,61	0,00
47.1- Despesas Correntes	16.545.329,28	15.099.273,85	6.836.971,16	6.556.120,61	0,00
47.1.1- Pessoal Ativo	13.128.805,98	12.269.034,65	5.412.778,43	5.194.768,44	0,00
47.1.2- Pessoal Inativo	0,00	0,00	0,00	0,00	0,00
47.1.3- Transferências às instituições comunitárias, confessionais ou filantrópicas sem fins	2.400,00	0,00	0,00	0,00	0,00
47.1.4- Outras Despesas Correntes	3.414.123,30	2.830.239,20	1.424.192,73	1.361.352,17	0,00
47.2- Despesas de Capital	309.313,68	84.200,00	79.702,00	76.682,00	0,00
47.2.1- Transferências às instituições comunitárias, confessionais ou filantrópicas sem fins	0,00	0,00	0,00	0,00	0,00
47.2.2- Outras Despesas de Capital	309.313,68	84.200,00	79.702,00	76.682,00	0,00

CONTROLE DA DISPONIBILIDADE FINANCEIRA E CONCILIAÇÃO BANCÁRIA	FUNDEB (ae)	SALÁRIO EDUCAÇÃO (af)
48- DISPONIBILIDADE FINANCEIRA EM 31 DE DEZEMBRO DE 2021	639.056,13	26.572,82
49- (+) INGRESSO DE RECURSOS ATÉ O BIMESTRE (orçamentário)	4.524.926,37	109.007,89
50- (-) PAGAMENTOS EFETUADOS ATÉ O BIMESTRE (orçamentário e restos a pagar)	5.158.414,18	87.294,00
51- (+) DISPONIBILIDADE FINANCEIRA ATÉ O BIMESTRE	5.568,32	48.286,71
52- (+) AJUSTES POSITIVOS (RETENÇÕES E OUTROS VALORES EXTRAORÇAMENTÁRIOS)	1.221.272,13	0,00
53- (-) AJUSTES NEGATIVOS (OUTROS VALORES EXTRAORÇAMENTÁRIOS)	612.832,41	0,00
54- (=) SALDO FINANCEIRO CONCILIADO (Saldo Bancário)	614.008,04	48.286,71

FONTE: Sistema de Contabilidade Pública. Unidade Responsável: PREFEITURA MUNICIPAL DE PE DE SERRA
1 SE RESULTADO LÍQUIDO DA TRANSFERÊNCIA (7) > 0 = ACRÉSCIMO RESULTANTE DAS TRANSFERÊNCIAS DO FUNDEB, SE RESULTADO LÍQUIDO DA TRANSFERÊNCIA (7) < 0 = DECRÉSCIMO RESULTANTE DAS TRANSFERÊNCIAS DO FUNDEB
2 Limites mínimos anuais a serem cumpridos no encerramento do exercício.
3 Art. 25, § 3º, Lei 14.113/2020: "Até 10% (dez por cento) dos recursos recebidos à conta dos Fundos, inclusive relativos à complementação da União, nos termos do § 2º do art. 16 desta Lei, poderão ser utilizados no primeiro quadrimestre do exercício imediatamente subsequente, mediante abertura de crédito adicional."
4 Os valores referentes à parcela dos Restos a Pagar inscritos sem disponibilidade financeira vinculada à educação deverão ser informados somente no RREO do último bimestre do exercício
5 Nos cinco primeiros bimestres do exercício o acompanhamento será feito com base na despesa liquidada. No último bimestre do exercício, o valor deverá corresponder ao total da despesa empenhada.
6 As linhas representam áreas de atuação e não correspondem exatamente às subfunções da Função Educação. As despesas classificadas nas demais subfunções típicas e nas subfunções atípicas deverão ser rateadas para essas áreas de atuação.
7 Valor inscrito em RPNP sem disponibilidade de caixa, que não deve ser considerado na apuração dos indicadores e limites
8 Controle da execução de restos a pagar considerados no cumprimento do limite mínimo dos exercícios anteriores..

EDGAR CARNEIRO MIRANDA
PREFEITO
17924286500

CLAUDIA ELIZANGELA RIOS MIRANDA
SECRETÁRIA(A) DE FINANÇAS
01787808556

JACKSON RIBEIRO AZEVEDO
CONTADOR
52224333587

PREFEITURA MUNICIPAL DE PE DE SERRA
RELATÓRIO RESUMIDO DA EXECUÇÃO ORÇAMENTÁRIA
DEMONSTRATIVO DAS RECEITAS E DESPESAS COM AÇÕES E SERVIÇOS PÚBLICOS DE SAÚDE
ORÇAMENTOS FISCAL E DA SEGURIDADE SOCIAL
JANEIRO A ABRIL 2022 / BIMESTRE MARÇO - ABRIL

RREO - ANEXO 12 (LC 141/2012, art. 35)

R\$ 1.00

RECEITAS RESULTANTES DE IMPOSTOS E TRANSFERÊNCIAS CONSTITUCIONAIS LEGAIS	PREVISÃO INICIAL	PREVISÃO ATUALIZADA (a)	RECEITAS REALIZADAS	
			Até o Bimestre (b)	% (b/a) x 100
RECEITA DE IMPOSTOS(I)	1.523.621,00	1.523.621,00	926.116,91	60,78
Receita Resultante do Imposto Predial e Territorial Urbano - IPTU	11.915,00	11.915,00	12.617,23	105,89
IPTU	2.778,00	2.778,00	3.069,98	110,51
Multas, Juros de Mora, Dívida Ativa e Outros Encargos do IPTU	9.137,00	9.137,00	9.547,25	104,49
Receita Resultante do Imposto sobre Transmissão Inter Vivos - ITBI	56.866,00	56.866,00	28.646,30	50,38
ITBI	56.244,00	56.244,00	28.111,70	49,98
Multas, Juros de Mora, Dívida Ativa e Outros Encargos do ITBI	622,00	622,00	534,60	85,95
Receita Resultante do Imposto sobre Serviços de Qualquer Natureza - ISS	321.549,00	321.549,00	295.061,45	91,76
ISS	312.026,00	312.026,00	287.158,69	92,03
Multas, Juros de Mora, Dívida Ativa e Outros Encargos do ISS	9.523,00	9.523,00	7.902,76	82,99
Receita Resultante do Imposto sobre a Renda e Proventos de Qualquer Natureza Retido na Fonte - IRRF	1.133.291,00	1.133.291,00	589.791,93	52,04
RECEITA DE TRANSFERÊNCIAS CONSTITUCIONAIS E LEGAIS (II)	26.735.791,00	26.735.791,00	9.636.734,23	36,04
Cota-Parte FPM	23.546.097,00	23.546.097,00	8.398.836,91	35,67
Cota-Parte ITR	296,00	296,00	340,36	114,99
Cota-Parte IPVA	134.233,00	134.233,00	137.014,57	102,07
Cota-Parte ICMS	3.025.797,00	3.025.797,00	1.093.054,36	36,12
Cota-Parte IPI-Exportação	24.601,00	24.601,00	7.488,03	30,44
Compensações Financeiras Provenientes de Impostos e Transferências Constitucionais	4.767,00	4.767,00	0,00	0,00
Desoneração ICMS - LC 87/1996	4.767,00	4.767,00	0,00	0,00
Outras	0,00	0,00	0,00	0,00
TOTAL DAS RECEITAS RESULTANTES DE IMPOSTOS E TRANSFERÊNCIAS CONSTITUCIONAIS E LEG.	28.259.412,00	28.259.412,00	10.562.851,14	37,38

DESPESAS COM AÇÕES E SERVIÇOS PÚBLICOS DE SAÚDE (ASPS) - POR SUBFUNÇÃO E CATEGORIA	DOTAÇÃO INICIAL	DOTAÇÃO ATUALIZADA (c)	DESPESAS EMPENHADAS		DESPESAS LIQUIDADAS		DESPESAS PAGAS		Inscritas em Restos a Pagar (g)
			Até o Bimestre (d)	% (d/c) x 100	Até o Bimestre (e)	% (e/c) x 100	Até o Bimestre (f)	% (f/c) x 100	
ATENÇÃO BÁSICA (IV)	740.349,85	623.349,85	449.462,22	146,09	165.543,13	87,25	110.936,61	77,45	283.919,09
Despesas Correntes	638.349,85	557.349,85	400.462,22	71,85	122.460,63	21,97	67.854,11	12,17	278.001,59
Despesas de Capital	102.000,00	66.000,00	49.000,00	74,24	43.082,50	65,28	43.082,50	65,28	5.917,50
ASSISTÊNCIA HOSPITALAR E AMBULATORIAL (V)	2.132.900,00	2.677.500,00	2.243.438,48	115,33	1.437.670,48	67,08	1.372.767,84	64,61	805.768,00
Despesas Correntes	1.998.300,00	2.628.400,00	2.228.438,48	84,78	1.431.473,48	54,46	1.366.570,84	51,99	796.965,00
Despesas de Capital	134.600,00	49.100,00	15.000,00	30,55	6.197,00	12,62	6.197,00	12,62	8.803,00
SUORTE PROFILÁTICO E TERAPÊUTICO (VI)	115.000,00	61.400,00	30.000,00	48,86	25.743,90	41,93	25.743,90	41,93	4.256,10
Despesas Correntes	115.000,00	61.400,00	30.000,00	48,86	25.743,90	41,93	25.743,90	41,93	4.256,10
Despesas de Capital	0,00	0,00	0,00	0,00	0,00	0,00	0,00	0,00	0,00
VIGILÂNCIA SANITÁRIA (VII)	100.000,00	50.000,00	0,00	0,00	0,00	0,00	0,00	0,00	0,00
Despesas Correntes	90.000,00	45.000,00	0,00	0,00	0,00	0,00	0,00	0,00	0,00
Despesas de Capital	10.000,00	5.000,00	0,00	0,00	0,00	0,00	0,00	0,00	0,00
VIGILÂNCIA EPIDEMIOLÓGICA (VIII)	84.000,00	74.000,00	0,00	0,00	0,00	0,00	0,00	0,00	0,00
Despesas Correntes	81.500,00	71.500,00	0,00	0,00	0,00	0,00	0,00	0,00	0,00
Despesas de Capital	2.500,00	2.500,00	0,00	0,00	0,00	0,00	0,00	0,00	0,00
ALIMENTAÇÃO E NUTRIÇÃO (IX)	0,00	0,00	0,00	0,00	0,00	0,00	0,00	0,00	0,00
Despesas Correntes	0,00	0,00	0,00	0,00	0,00	0,00	0,00	0,00	0,00
Despesas de Capital	0,00	0,00	0,00	0,00	0,00	0,00	0,00	0,00	0,00
OUTRAS SUBFUNÇÕES (X)	1.066.900,00	1.293.900,00	1.128.842,25	164,16	520.356,60	61,68	515.409,00	61,27	608.485,65
Despesas Correntes	1.041.900,00	1.228.400,00	1.078.842,25	87,82	506.991,93	41,27	502.044,33	40,87	571.850,32
Despesas de Capital	25.000,00	65.500,00	50.000,00	76,34	13.364,67	20,40	13.364,67	20,40	36.635,33
TOTAL (XI) = (IV + V + VI + VII + VIII + IX + X)	4.239.149,85	4.780.149,85	3.851.742,95	80,58	2.149.314,11	44,96	2.024.857,35	42,35	1.702.428,84

APURAÇÃO DO CUMPRIMENTO DO LIMITE MÍNIMO PARA APLICAÇÃO EM ASPS	DESPESAS EMPENHADAS	DESPESAS LIQUIDADAS	DESPESAS PAGAS
	(d)	(e)	(f)
Total das Despesas com ASPS (XII) = (XI)	3.851.742,95	2.149.314,11	2.024.857,35
(-) Restos a Pagar Não Processados Inscritos Indevidamente no Exercício sem Disponibilidade Financeira (XIII)	0,00	0,00	0,00
(-) Despesas Custeadas com Recursos Vinculados à Parcela do Percentual Mínimo que não foi Aplicada em ASPS em Ex	0,00	0,00	0,00
(-) Despesas Custeadas com Disponibilidade de Caixa Vinculada aos Restos a Pagar Cancelados (XV)	0,00	0,00	0,00
(=) VALOR APLICADO EM ASPS (XVI) = (XII - XIII - XIV - XV)	3.851.742,95	2.149.314,11	2.024.857,35
Despesa Mínima a ser Aplicada em ASPS (XVII)=(III) x 15%(LC 141/2012)		1.584.427,67	
Despesa Mínima a ser Aplicada em ASPS (XVII)=(III) x %(Lei Orgânica Municipal)		0,00	
Diferença entre o Valor Aplicado e a Despesa Mínima a ser Aplicada(XVIII)=(XVI(d ou e) - XVII)	2.267.315,28	564.886,44	440.429,68
Limite não Cumprido (XIV)=(XVIII)	0,00	0,00	0,00
PERCENTUAL DA RECEITA DE IMPOSTOS E TRANSFERÊNCIAS CONSTITUCIONAIS E LEGAIS APLICADO EM AS	36,46	20,34	19,16

CONTROLE DO VALOR REFERENTE AO PERCENTUAL MÍNIMO NÃO CUMPRIDO EM EXERCÍCIOS ANTERIORES PARA FINS DE APLICAÇÃO DOS RECURSOS VINCULADOS CONFORME ARTIGOS 25 E 26 DA LC141/2012	LIMITE NÃO CUMPRIDO				Saldo Final (não aplicado) (l)=(h-(i ou j))
	Saldo Inicial (no exercício atual) (h)	Despesas Custeadas no Exercício de Referência			
		Empenhadas (i)	Liquidadas (j)	Pagas (k)	
Diferença de limite não cumprido em 2022	0,00	0,00	0,00	0,00	0,00
Diferença de limite não cumprido em 2021	0,00	0,00	0,00	0,00	0,00
Diferença de limite não cumprido em Exercícios Anteriores	0,00	0,00	0,00	0,00	0,00
TOTAL DA DIFERENÇA DE LIMITE NÃO CUMPRIDO EM EXERCÍCIOS ANTERIORES (XX)	0,00	0,00	0,00	0,00	0,00

EXECUÇÃO DE RESTOS A PAGAR										
EXERCÍCIO DO EMPENHO	Valor Mínimo para aplicação em ASPS (m)	Valor aplicado em ASPS no exercício (n)	Valor aplicado além do limite mínimo (o)=(m-n), se <0, então (o)=0	Total inscrito em RP no exercício (p)	RPNP Inscritos Indevidamente no Exercício sem Disponibilidade Financeira (q)=(XIII d)	Valor inscrito em RP considerado no Limite (r)=(p-(o+q)) se <0, então (r)=0	Total de RP pagos (s)	Total de RP a pagar (t)	Total de RP cancelados ou prescritos (u)	Diferença entre o valor aplicado além do limite e o total de RP cancelados (v)=((o + q)-u)
Empenhos de 2022	1.584.427,67	2.149.314,11	0,00	3.851.742,95	0,00	0,00	2.024.857,35	1.826.885,60	0,00	0,00
Empenhos de 2021	3.859.222,90	5.706.462,15	0,00	202.480,71	0,00	0,00	189.058,33	13.422,38	0,00	0,00
Empenhos de 2020	0,00	0,00	0,00	0,00	0,00	0,00	0,00	0,00	0,00	0,00
Empenhos de 2019	0,00	1.456,80	0,00	1.456,80	0,00	0,00	0,00	1.456,80	0,00	0,00
Empenhos de 2018 e anteriores	0,00	0,00	0,00	34.001,35	0,00	0,00	0,00	34.001,35	0,00	0,00
TOTAL DOS RESTOS A PAGAR CANCELADOS OU PRESCRITOS ATÉ O FINAL DO EXERCÍCIO ATUAL QUE AFETARAM O CUMPRIMENTO DO LIMITE (XXI)										0,00
TOTAL DOS RESTOS A PAGAR CANCELADOS OU PRESCRITOS ATÉ O FINAL DO EXERCÍCIO ANTERIOR QUE AFETARAM O CUMPRIMENTO DO LIMITE (XXII)										0,00
TOTAL DOS RESTOS A PAGAR CANCELADOS OU PRESCRITOS NO EXERCÍCIO ANTERIOR QUE AFETARAM O CUMPRIMENTO DO LIMITE (XXIII)=(XXI - XXII)										0,00

CONTROLE DOS RESTOS A PAGAR CANCELADOS OU PRESCRITOS PARA FINS DE APLICAÇÃO DA DISPONIBILIDADE DE CAIXA CONFORME ARTIGO 24, § 1º e 2º DA LC 141/2012	RESTOS A PAGAR CANCELADOS OU PRESCRITOS				
	Saldo Inicial (w)	Despesas custeadas no exercício de referência (j)			Saldo Final (Não Aplicado) (aa)=9w-(xouy)
		Empenhadas (x)	Liquidadas (y)	Pagas (z)	
Restos a pagar cancelados ou prescritos em 2022 a serem compensados (XXIV)	0,00	0,00	0,00	0,00	0,00
Restos a pagar cancelados ou prescritos em 2021 a serem compensados (XXV)	0,00	0,00	0,00	0,00	0,00
Restos a pagar cancelados ou prescritos em exercícios anteriores a serem compensados (XXVI)	0,00	0,00	0,00	0,00	0,00
TOTAL DE RESTOS A PAGAR CANCELADOS OU PRESCRITOS A COMPENSAR (XXVII)	0,00	0,00	0,00	0,00	0,00

RECEITAS ADICIONAIS PARA O FINANCIAMENTO DA SAÚDE NÃO COMPUTADAS NO CÁLCULO DO MÍNIMO	PREVISÃO INICIAL	PREVISÃO ATUALIZADA (a)	RECEITAS REALIZADAS	
			Até o Bimestre (b)	% (b/a) x 100
RECEITAS DE TRANSFERÊNCIAS PARA A SAÚDE (XXVIII)	959.868,00	959.868,00	0,00	0,00
Proveniente da União	759.868,00	759.868,00	0,00	0,00
Proveniente dos Estados	200.000,00	200.000,00	0,00	0,00
Proveniente de outros Municípios	0,00	0,00	0,00	0,00
RECEITA DE OPERAÇÕES DE CRÉDITO INTERNAS E EXTERNAS VINCULADAS A SAÚDE (XXIX)	0,00	0,00	0,00	0,00
OUTRAS RECEITAS (XXX)	0,00	0,00	0,00	0,00
TOTAL DE RECEITAS ADICIONAIS PARA FINANCIAMENTO DA SAÚDE (XXXI) = (XXVIII + XXIX + XXX)	959.868,00	959.868,00	0,00	0,00

DESPESAS COM SAÚDE POR SUBFUNÇÕES E CATEGORIA ECONÔMICA NÃO COMPUTADAS NO CÁLCULO DO MÍNIMO	DOTAÇÃO INICIAL	DOTAÇÃO ATUALIZADA (c)	DESPESAS EMPENHADAS		DESPESAS LIQUIDADAS		DESPESAS PAGAS		Inscritas em Restos a Pagar não Processados (g)
			Até o Bimestre (d)	% (d/c) x 100	Até o Bimestre (e)	% (e/c) x 100	Até o Bimestre (f)	% (f/c) x 100	
ATENÇÃO BÁSICA (XXXII)	3.398.057,00	3.022.057,00	2.366.144,33	149,49	1.694.599,27	124,76	1.555.036,38	119,81	671.545,06
Despesas Correntes	3.068.057,00	2.821.057,00	2.224.147,33	78,84	1.554.602,27	55,11	1.415.039,38	50,16	669.545,06
Despesas de Capital	330.000,00	201.000,00	141.997,00	70,65	139.997,00	69,65	139.997,00	69,65	2.000,00
ASSISTÊNCIA HOSPITALAR E AMBULATORIAL (XXXIII)	1.682.528,00	2.034.528,00	1.000.758,00	87,10	399.624,10	36,42	360.401,55	33,12	601.133,90
Despesas Correntes	909.660,00	1.188.660,00	915.400,00	77,01	317.562,10	26,72	278.339,55	23,42	597.837,90
Despesas de Capital	772.868,00	845.868,00	85.358,00	10,09	82.062,00	9,70	82.062,00	9,70	3.296,00
SUORTE PROFILÁTICO E TERAPÊUTICO (XXXIV)	154.363,00	58.363,00	26.000,00	48,72	0,00	0,00	0,00	0,00	26.000,00
Despesas Correntes	149.363,00	53.363,00	26.000,00	48,72	0,00	0,00	0,00	0,00	26.000,00
Despesas de Capital	5.000,00	5.000,00	0,00	0,00	0,00	0,00	0,00	0,00	0,00
VIGILÂNCIA SANITÁRIA (XXXV)	0,00	0,00	0,00	0,00	0,00	0,00	0,00	0,00	0,00
Despesas Correntes	0,00	0,00	0,00	0,00	0,00	0,00	0,00	0,00	0,00
Despesas de Capital	0,00	0,00	0,00	0,00	0,00	0,00	0,00	0,00	0,00
VIGILÂNCIA EPIDEMIOLÓGICA (XXXVI)	327.300,00	297.300,00	150.000,00	50,56	109.017,69	36,74	84.759,36	28,57	40.982,31
Despesas Correntes	326.700,00	296.700,00	150.000,00	50,56	109.017,69	36,74	84.759,36	28,57	40.982,31
Despesas de Capital	600,00	600,00	0,00	0,00	0,00	0,00	0,00	0,00	0,00
ALIMENTAÇÃO E NUTRIÇÃO (XXXVII)	0,00	0,00	0,00	0,00	0,00	0,00	0,00	0,00	0,00
Despesas Correntes	0,00	0,00	0,00	0,00	0,00	0,00	0,00	0,00	0,00
Despesas de Capital	0,00	0,00	0,00	0,00	0,00	0,00	0,00	0,00	0,00
OUTRAS SUBFUNÇÕES (XXXVIII)	25.000,00	175.000,00	150.000,00	87,21	70.240,02	40,84	62.909,90	36,58	79.759,98
Despesas Correntes	22.000,00	172.000,00	150.000,00	87,21	70.240,02	40,84	62.909,90	36,58	79.759,98
Despesas de Capital	3.000,00	3.000,00	0,00	0,00	0,00	0,00	0,00	0,00	0,00
TOTAL (XXXIX) = (XXXII + XXXIII + XXXIV + XXXV + XXXVI + XXXVII + XXXVIII)	5.587.248,00	5.587.248,00	3.692.902,33	66,10	2.273.481,08	40,69	2.063.107,19	36,92	1.419.421,25

DESPESAS TOTAIS COM SAÚDE EXECUTADAS COM RECURSOS PRÓPRIOS E COM RECURSOS TRANSFERIDOS DE OUTROS	DOTAÇÃO INICIAL	DOTAÇÃO ATUALIZADA (c)	DESPESAS EMPENHADAS		DESPESAS LIQUIDADAS		DESPESAS PAGAS		Inscritas em Restos a Pagar não Processados (g)
			Até o Bimestre (d)	% (d/c) x 100	Até o Bimestre (e)	% (e/c) x 100	Até o Bimestre (f)	% (f/c) x 100	
ATENÇÃO BÁSICA (XL) = (IV + XXXII)	4.138.406,85	3.645.406,85	2.815.606,55	77,24	1.860.142,40	51,02	1.665.972,99	45,70	955.464,15
ASSISTÊNCIA HOSPITALAR E AMBULATORIAL (XLI) = (V + XXXIII)	3.815.428,00	4.712.028,00	3.244.196,48	68,85	1.837.294,58	38,99	1.733.169,39	36,78	1.406.901,90
SUORTE PROFILÁTICO E TERAPÊUTICO (XLII) = (VI + XXXIV)	269.363,00	119.763,00	56.000,00	46,76	25.743,90	21,49	25.743,90	21,49	30.256,10
VIGILÂNCIA SANITÁRIA (XLIII) = (VII + XXXV)	100.000,00	50.000,00	0,00	0,00	0,00	0,00	0,00	0,00	0,00
VIGILÂNCIA EPIDEMIOLÓGICA (XLIV) = (VIII + XXXVI)	411.300,00	371.300,00	150.000,00	40,40	109.017,69	29,36	84.759,36	22,82	40.982,31
ALIMENTAÇÃO E NUTRIÇÃO (XLV) = (XIX + XXXVII)	0,00	0,00	0,00	0,00	0,00	0,00	0,00	0,00	0,00
OUTRAS SUBFUNÇÕES (XLVI) = (X + XXXVIII)	1.091.900,00	1.468.900,00	1.278.842,25	87,06	590.596,62	40,20	578.318,90	39,37	688.245,63
TOTAL DAS DESPESAS COM SAÚDE (XLVII) = (XI + XXXIX)	9.826.397,85	10.367.397,85	7.544.645,28	72,77	4.422.795,19	42,66	4.087.964,54	39,43	3.121.850,09
(*) Despesas executadas com recursos provenientes das transferências de recursos	5.587.248,00	5.587.248,00	3.692.902,33	66,10	2.273.481,08	40,69	2.063.107,19	36,93	1.419.421,25
TOTAL DAS DESPESAS EXECUTADAS COM RECURSOS PRÓPRIOS (XLVIII)	4.239.149,85	4.780.149,85	3.851.742,95	80,58	2.149.314,11	44,96	2.024.857,35	42,35	1.702.428,84

FONTE: Sistema de Contabilidade Pública, Unidade Responsável PREFEITURA MUNICIPAL DE PE DE SERRA

EDGAR CARNEIRO MIRANDA
PREFEITO
17924286500

CLAUDIA ELIZÂNGELA RIOS MIRANDA
SECRETARIO(A) DE FINANÇAS
01787808556

JACKSON RIBEIRO AZEVEDO
CONTADOR
52224333587

PREFEITURA MUNICIPAL DE PE DE SERRA
RELATÓRIO RESUMIDO DA EXECUÇÃO ORÇAMENTÁRIA
DEMONSTRATIVO DAS PARCERIAS PÚBLICO - PRIVADAS
ORÇAMENTOS FISCAL E DA SEGURIDADE SOCIAL
JANEIRO A ABRIL DE 2022 / BIMESTRE MARÇO - ABRIL

RREO - Anexo 13 (Lei nº 11.079, de 30.12.2004, arts. 22, 25 e 28)

Em reais

IMPACTOS DAS CONTRATAÇÕES DE PPP	SALDO TOTAL EM 31 DE DEZEMBRO DO EXERCÍCIO ANTERIOR	SALDO FINAL (acumulado até o bimestre)
TOTAL DE ATIVOS Ativos Contabilizados na SPE		
TOTAL DE PASSIVOS Obrigações decorrentes de At ivos Const ituídos pela SPE Provisões de PPP Outros Passivos		
ATOS POTENCIAS PASSIVOS Obrigações Contratuais Riscos Não Provisionados Garantias Concedidas Outros Passivos Cont ingentes		

DESPESAS DE PPP	EXERCÍCIO ANTERIOR	EXERCÍCIO CORRENTE	2023	2024	2025	2026	2027	2028	2029	2030	2031
Do Entre Federado, exacto estatais não dependentes (I) = (I.1 + I.2)											
Contratadas (I.1)											
A Contratar (I.2)											
Das Estatais Não-Dependentes (II) = (II.1 + II.2)											
Contratadas (II.1)											
A Contratar (II.2)											
TOTAL DAS DESPESAS DE PPP (III) = (I + II)											
RECEITA CORRENTE LÍQUIDA (RCL) (IV)											
TOTAL DAS DESPESAS CONSIDERADAS PARA O LIMITE (I)											
TOTAL DAS DESPESAS CONSIDERADAS PARA O LIMITE / RCL (%) (V)=(I / IV)											


FONTE: Sistema de Contabilidade Pública, Unidade Responsável: PREFEITURA MUNICIPAL DE PÉ DE SERRA

Nota:

EDGAR CARNEIRO MIRANDA
PREFEITO
17924286500

CLAUDIA ELIZÂNGELA RIOS MIRANDA
SECRETARIO(A) DE FINANÇAS
01787808556

JACKSON RIBEIRO AZEVEDO
CONTADOR
52224333587

 <p>Sistema de Informações Contábeis e Fiscais do Setor Público Brasileiro TESOURO NACIONAL</p>	Relatório Resumido de Execução Orçamentária
	Prefeitura Municipal de Pé de Serra - BA (Poder Executivo)
	Orçamentos Fiscal e da Seguridade Social
	CNPJ: 13232913000185
	Exercício: 2022
	Período de referência: 2º bimestre

RREO-Anexo 13 | Tabela 13.0 - Demonstrativo das Parcerias Público-Privadas

Notas Explicativas	Valores	
	30/04/2022	
Notas Explicativas	-	
Notas Explicativas	-	

RREO-Anexo 14 | Tabela 14.0 - Demonstrativo Simplificado do Relatório Resumido da Execução Orçamentária - Municípios

Balanco Orçamentário	Valores	
	Até o Bimestre	
Balanco Orçamentário	-	
RECEITAS	45.603.421,06	
Previsão Inicial	45.603.421,06	
Previsão Atualizada	45.603.421,06	
Receitas Realizadas	16.329.715,39	
Déficit Orçamentário	637.359,14	
Saldos de Exercícios Anteriores (Utilizados para Créditos Adicionais)		
DESPESAS	45.603.421,06	
Dotação Inicial	45.603.421,06	
Dotação Atualizada	45.603.421,06	
Despesas Empenhadas	34.842.765,11	
Despesas Liquidadas	16.967.074,53	
Despesas Pagas	16.011.491,91	
Superávit Orçamentário		

RREO-Anexo 14 | Tabela 14.0 - Demonstrativo Simplificado do Relatório Resumido da Execução Orçamentária - Municípios

Despesas por Função/Subfunção	Valores	
	Até o Bimestre	
Despesas por Função/Subfunção	-	
Despesas Empenhadas	34.842.765,11	
Despesas Liquidadas	16.967.074,53	

RREO-Anexo 14 | Tabela 14.0 - Demonstrativo Simplificado do Relatório Resumido da Execução Orçamentária - Municípios

Receita Corrente Líquida - RCL	Valores	
	Até o Bimestre	
Receita Corrente Líquida - RCL	-	
Receita Corrente Líquida	47.286.788,07	
Receita Corrente Líquida Ajustada para Cálculo dos Limites de Endividamento	47.286.788,07	
Receita Corrente Líquida Ajustada para Cálculo dos Limites da Despesa com Pessoal	47.286.788,07	


RREO-Anexo 14 | Tabela 14.0 - Demonstrativo Simplificado do Relatório Resumido da Execução Orçamentária - Municípios

Receitas e Despesas do Regime Próprio de Previdência dos Servidores	Valores	
	Até o Bimestre	
Receitas e Despesas do Regime Próprio de Previdência dos Servidores	-	
Fundo em Capitalização (PLANO PREVIDENCIÁRIO)		
Receitas Previdenciárias Realizadas		
Despesas Previdenciárias Empenhadas		
Despesas Previdenciárias Liquidadas		
Despesas Previdenciárias Pagas		
Resultado Previdenciário		
Fundo em Repartição (PLANO FINANCEIRO)		
Receitas Previdenciárias Realizadas		
Despesas Previdenciárias Empenhadas		
Despesas Previdenciárias Liquidadas		
Despesas Previdenciárias Pagas		
Resultado Previdenciário		

RREO-Anexo 14 | Tabela 14.0 - Demonstrativo Simplificado do Relatório Resumido da Execução Orçamentária - Municípios

Resultados Primário e Nominal	Verificação das Metas dos Resultados Nominal e Primário		
	Meta Fixada no Anexo de Metas Fiscais da LDO (a)	Resultado Apurado até o Bimestre (b)	% em Relação à Meta (b/a)
Resultados Primário e Nominal	-	-	-
Resultado Primário - Acima da Linha	827.188,00	-793.515,82	-0,96
Resultado Nominal - Acima da Linha	931.189,50	-611.348,99	-0,66

RREO-Anexo 14 | Tabela 14.0 - Demonstrativo Simplificado do Relatório Resumido da Execução Orçamentária - Municípios

 <p>Sistema de Informações Contábeis e Fiscais do Setor Público Brasileiro</p> <p>TESOURO NACIONAL</p>	Relatório Resumido de Execução Orçamentária
	Prefeitura Municipal de Pé de Serra - BA (Poder Executivo)
	Orçamentos Fiscal e da Seguridade Social
	CNPJ: 13232913000185
	Exercício: 2022
	Período de referência: 2º bimestre

Restos a Pagar por Poder e Ministério Público	Estágios dos Restos a Pagar			
	Inscrição	Cancelamento Até o Bimestre	Pagamento Até o Bimestre	Saldo a Pagar
Restos a Pagar por Poder e Ministério Público				
RESTOS A PAGAR PROCESSADOS	1.109.556,73	0,00	842.723,70	266.833,03
Poder Executivo	1.109.556,73		842.723,70	266.833,03
Poder Legislativo				
Poder Judiciário				
Ministério Público				
Defensoria Pública				
RESTOS A PAGAR NÃO PROCESSADOS	553.700,00	0,00	195.000,00	358.700,00
Poder Executivo	553.700,00		195.000,00	358.700,00
Poder Legislativo				
Poder Judiciário				
Ministério Público				
Defensoria Pública				
TOTAL	1.663.256,73	0,00	1.037.723,70	625.533,03

RREO-Anexo 14 | Tabela 14.0 - Demonstrativo Simplificado do Relatório Resumido da Execução Orçamentária - Municípios

Despesas com Manutenção e Desenvolvimento do Ensino	Apuração das Despesas com Ensino		
	Valor Apurado Até o Bimestre	Limites Constitucionais Anuais	
		% Mínimo a Aplicar no Exercício	% Aplicado Até o Bimestre
Despesas com Manutenção e Desenvolvimento do Ensino	-	-	-
Mínimo Anual de <18% / 25%> das Receitas de Impostos na Manutenção e Desenvolvimento do Ensino			
Mínimo Anual de 70% do FUNDEB na Remuneração dos Profissionais da Educação Básica			
Percentual de 50% da Complementação da União ao FUNDEB (VAAT) na Educação Infantil			
Mínimo de 15% da Complementação da União ao FUNDEB (VAAT) em Despesas de Capital			

RREO-Anexo 14 | Tabela 14.0 - Demonstrativo Simplificado do Relatório Resumido da Execução Orçamentária - Municípios

Receitas de Operações de Crédito e Despesas de Capital	Apuração das Receitas de Operações de Crédito e Despesas de Capital	
	Valor Apurado no Exercício	Saldo Não Realizado
Receitas de Operações de Crédito e Despesas de Capital	-	-
Receitas de Operações de Crédito		
Despesa de Capital Líquida		

RREO-Anexo 14 | Tabela 14.0 - Demonstrativo Simplificado do Relatório Resumido da Execução Orçamentária - Municípios

Projeção Atuarial dos Regimes de Previdência	Exercício de Apuração			
	Exercício	10º Exercício	20º Exercício	35º Exercício
Projeção Atuarial dos Regimes de Previdência	-	-	-	-
Fundo em Capitalização (Plano Previdenciário)				
Receitas Previdenciárias				
Despesas Previdenciárias				
Resultado Previdenciário	0,00	0,00	0,00	0,00
Fundo em Repartição (Plano Financeiro)				
Receitas Previdenciárias				
Despesas Previdenciárias				
Resultado Previdenciário	0,00	0,00	0,00	0,00

RREO-Anexo 14 | Tabela 14.0 - Demonstrativo Simplificado do Relatório Resumido da Execução Orçamentária - Municípios


Receita da Alienação de Ativos e Aplicação dos Recursos	Apuração da Receita da Alienação de Ativos e Aplicação dos Recursos	
	Valor Apurado no Exercício	Saldo a Realizar
Receita da Alienação de Ativos e Aplicação dos Recursos	-	-
Receitas da Alienação de Ativos		
Aplicação dos Recursos da Alienação de Ativos		

RREO-Anexo 14 | Tabela 14.0 - Demonstrativo Simplificado do Relatório Resumido da Execução Orçamentária - Municípios

Despesas com Ações e Serviços Públicos de Saúde	Apuração das Despesas com Saúde		
	Valor Apurado Até o Bimestre	Limites Constitucionais Anuais	
		% Mínimo a Aplicar no Exercício	% Aplicado Até o Bimestre
Despesas com Ações e Serviços Públicos de Saúde	-	-	-
Despesas com Ações e Serviços Públicos de Saúde Executadas com Recursos de Impostos			

RREO-Anexo 14 | Tabela 14.0 - Demonstrativo Simplificado do Relatório Resumido da Execução Orçamentária - Municípios

Despesas de Caráter Continuado Derivadas de PPP	Valor Realizado no Período	
	Valor Apurado no Exercício Corrente	
Despesas de Caráter Continuado Derivadas de PPP	-	

 Sistema de Informações Contábeis e Fiscais do Setor Público Brasileiro TESOURO NACIONAL	Relatório Resumido de Execução Orçamentária
	Prefeitura Municipal de Pé de Serra - BA (Poder Executivo)
	Orçamentos Fiscal e da Seguridade Social
	CNPJ: 13232913000185
	Exercício: 2022
	Período de referência: 2º bimestre

Despesas de Caráter Continuado Derivadas de PPP	Valor Realizado no Período
Total das Despesas Consideradas para o Limite / RCL (%)	Valor Apurado no Exercício Corrente

RREO-Anexo 14 | Tabela 14.0 - Demonstrativo Simplificado do Relatório Resumido da Execução Orçamentária - Municípios

Notas Explicativas	Valores
Notas Explicativas	30/04/2022
Notas Explicativas	-



PREFEITURA MUNICIPAL DE PÉ DE SERRA

RELATÓRIO RESUMIDO DA EXECUÇÃO ORÇAMENTÁRIA
DEMONSTRATIVO DE SENTENÇAS JUDICIAIS
ORÇAMENTO FISCAL E DA SEGURIDADE SOCIAL

Órgão: (Todos)
Unidade: (Todos)

Período: 01/01/2022 a 30/04/2022

Tp	Emp	CodRed	Dotação Orçamentária		Proc Credor	CNPJ/CPF	Data Emp	Data Liq	Data Pag	Bruto(R\$)	Retido	Liquido
N	64	8888888	8888	319091000000	130	TRIBUNAL DE JUSTICA DO ESTADO DA BAHIA	13.100.722/0001-60	27/01/2022	27/01/2022	31/01/2022	4.698,84	4.698,84
IMPORTANCIA EMPENHADA PARA PAGAMENTO DE DESPESAS COM SENTENCAS JUDICIAIS PROCESSO 80008245820178050211 REFERENTE A RPV EM FAVOR DE RILDO OLIVEIRA RIOS/BEL MARCELO SILVA GUIMARAES												
N	138	8888888	8888	319091000000	172	TRIBUNAL DE JUSTICA DO ESTADO DA BAHIA	13.100.722/0001-60	01/02/2022	14/02/2022	14/02/2022	915,42	915,42
IMPORTANCIA EMPENHADA PARA O PAGAMENTO DE RPV EM FAVOR DE AUDEMARIO CARNEIRO RIOS/ALESSANDRO CORDEIRO SANTOSPROCESSO Nº 98020058050192												
N	169	8888888	8888	319091000000	394	TRIBUNAL REGIONAL DO TRABALHO DA 5- REGIAO	02.839.639/0001-90	01/03/2022	29/03/2022	29/03/2022	5.463,45	5.463,45
IMPORTANCIA EMPENHADA PARA O PAGAMENTO DE SENTENCA JUDICIAL CORRESPONDENTE A RPV, EM FAVOR DE JUSIVANDA CONCEICAO RIOS,PROCESSO 84420175050251												
N	179	8888888	8888	319091000000	464	TRIBUNAL REGIONAL DO TRABALHO DA 5- REGIAO	02.839.639/0001-90	01/04/2022	08/04/2022	08/04/2022	308,54	308,54
IMPORTANCIA EMPENHADA PARA O PAGAMENTO DE RPV EM FAVOR DE EDVALDO CRUZ DE JESUS PROCESSO Nº 00010621120185050251												
N	180	8888888	8888	319091000000	465	TRIBUNAL REGIONAL DO TRABALHO DA 5- REGIAO	02.839.639/0001-90	01/04/2022	08/04/2022	08/04/2022	3.085,40	3.085,40
IMPORTANCIA EMPENHADA PARA O PAGAMENTO DE RPV EM FAVOR DE EDVALDO CRUZ DE JESUS PROCESSO Nº 00010621120185050251												
N	181	8888888	8888	319091000000	489	TRIBUNAL REGIONAL DO TRABALHO DA 5- REGIAO	02.839.639/0001-90	01/04/2022	12/04/2022	13/04/2022	895,29	895,29
IMPORTANCIA EMPENHADA PARA O PAGAMENTO DE RPV EM FAVOR DE MARIA LUIZA DE JESUS PROCESSO Nº 00001951820185050251												
N	189	8888888	8888	319091000000	538	TRIBUNAL REGIONAL DO TRABALHO DA 5- REGIAO	02.839.639/0001-90	26/04/2022	27/04/2022	27/04/2022	264,30	264,30
IMPORTANCIA EMPENHADA PARA O PAGAMENTO DE RPV EM FAVOR DE LUCIANA DE LIMA CARNEIRO PROCESSO Nº 00017760520175050251												
N	204	8888888	8888	319091000000	436	TRIBUNAL REGIONAL DO TRABALHO DA 5- REGIAO	02.839.639/0001-90	04/04/2022	04/04/2022	04/04/2022	4.236,80	4.236,80
IMPORTANCIA EMPENHADA PARA O PAGAMENTO DE RPV EM FAVOR DE LUIZA EMANUELA DAS MECXES RIOS, PROCESSO Nº 0002180-56.2017.5.05.0251												
N	205	8888888	8888	319091000000	437	TRIBUNAL REGIONAL DO TRABALHO DA 5- REGIAO	02.839.639/0001-90	04/04/2022	04/04/2022	04/04/2022	5.658,05	5.658,05
IMPORTANCIA EMPENHADA PARA O PAGAMENTO DE RPV EM FAVOR DE JUCELIMA DE OLIVEIRA RIOS PROCESSO Nº 0001272622018.5.05.0251												
N	206	8888888	8888	319091000000	438	TRIBUNAL REGIONAL DO TRABALHO DA 5- REGIAO	02.839.639/0001-90	04/04/2022	04/04/2022	04/04/2022	5.465,19	5.465,19
IMPORTANCIA EMPENHADA PARA O PAGAMENTO DE RPV EM FAVOR DE GIRLANDE SANTOS DE JESUS PROCESSO Nº 0000485-67.2017.5.05.02551												
N	207	8888888	8888	319091000000	439	TRIBUNAL REGIONAL DO TRABALHO DA 5- REGIAO	02.839.639/0001-90	04/04/2022	04/04/2022	04/04/2022	7.368,82	7.368,82
IMPORTANCIA EMPENHADA PARA O PAGAMENTO DE RPV EM FAVOR DE GILCLEIDE DE OLIVEIRA JESUS PROCESSO Nº 0001351-75.2017.5.05.0251												
N	208	8888888	8888	319091000000	440	TRIBUNAL REGIONAL DO TRABALHO DA 5- REGIAO	02.839.639/0001-90	04/04/2022	04/04/2022	04/04/2022	3.280,69	3.280,69
IMPORTANCIA EMPENHADA PARA O PAGAMENTO DE RPV EM FAVOR DE JORGENEIA DE LIMA CARNEIRO PROCESSO Nº 0002109542017.0.05.0251												
S	1	8888888	8888	319091000000	68	TRIBUNAL DE JUSTICA DO ESTADO DA BAHIA	13.100.722/0001-60	17/01/2022	17/01/2022	17/01/2022	30.130,49	30.130,49
IMPORTANCIA EMPENHADA PARA O PAGAMENTO DE PRECATORIOS PROCESSO Nº 13232913000185 DURANTE O MES DE JANEIRO DE 2022												
S	1	8888888	8888	319091000000	126	TRIBUNAL DE JUSTICA DO ESTADO DA BAHIA	13.100.722/0001-60	27/01/2022	27/01/2022	31/01/2022	1.527,27	1.527,27
IMPORTANCIA EMPENHADA PARA O PAGAMENTO DE DESPESAS COM RPV PROCESSO Nº 00011710920128050211 EM FAVOR DE EUSTOGIO PINTO RESEDA NETO												
S	2	8888888	8888	319091000000	127	TRIBUNAL DE JUSTICA DO ESTADO DA BAHIA	13.100.722/0001-60	27/01/2022	27/01/2022	31/01/2022	2.405,95	2.405,95
IMPORTANCIA EMPENHADA PARA O PAGAMENTO DE DESPESAS COM RPV PROCESSO Nº 00011710920128050211 EM FAVOR												
S	3	8888888	8888	319091000000	128	TRIBUNAL DE JUSTICA DO ESTADO DA BAHIA	13.100.722/0001-60	27/01/2022	27/01/2022	31/01/2022	2.615,20	2.615,20
IMPORTANCIA EMPENHADA PARA O PAGAMENTO DE DESPESAS COM RPV PROCESSO Nº 00011710920128050211 EM FAVOR DE IVANEIDE MARIA ALMEIDA DE QUERIROZ												
S	4	8888888	8888	319091000000	129	TRIBUNAL DE JUSTICA DO ESTADO DA BAHIA	13.100.722/0001-60	27/01/2022	27/01/2022	31/01/2022	2.615,20	2.615,20
IMPORTANCIA EMPENHADA PARA O PAGAMENTO DE DESPESAS COM RPV PROCESSO Nº 00011710920128050211 EM FAVOR DE MARCIO DOS SANTOS RIOS												
S	2	8888888	8888	319091000000	144	TRIBUNAL DE JUSTICA DO ESTADO DA BAHIA	13.100.722/0001-60	07/02/2022	07/02/2022	07/02/2022	34.615,44	34.615,44
REFERENTE AO PAGAMENTO DE PRECATORIOS PROCESSO Nº 13232913000185 CORRESPONDENTE AO MES DE FEVEREIRO												
S	1	8888888	8888	319091000000	216	TRIBUNAL REGIONAL DO TRABALHO DA 5- REGIAO	02.839.639/0001-90	18/02/2022	18/02/2022	18/02/2022	3.790,77	3.790,77
REFERENTE PAGAMENTO DE SENTENCA JUDICIAL EM FAVOR DE MARA DALILA SANTOS CARNEIRO PROCESSO Nº 16184720175050251 1ª PARCELA												
S	1	8888888	8888	319091000000	217	TRIBUNAL REGIONAL DO TRABALHO DA 5- REGIAO	02.839.639/0001-90	18/02/2022	18/02/2022	18/02/2022	7.087,22	7.087,22



PREFEITURA MUNICIPAL DE PÉ DE SERRA
RELATÓRIO RESUMIDO DA EXECUÇÃO ORÇAMENTÁRIA
DEMONSTRATIVO DE SENTENÇAS JUDICIAIS
ORÇAMENTO FISCAL E DA SEGURIDADE SOCIAL

Órgão: (Todos)
Unidade: (Todos)

Período: 01/01/2022 a 30/04/2022

Tp Emp	CodRed	Dotação Orçamentária	Proc Credor	CNPJ/CPF	Data Emp	Data Liq	Data Pag	Bruto(R\$)	Retido	Liquido	
S 3	8888888	8888 319091000000 377	TRIBUNAL DE JUSTICA DO ESTADO DA BAHIA	13.100.722/0001-60	22/03/2022	22/03/2022	22/03/2022	39.100,39		39.100,39	
S 2	8888888	8888 319091000000 271	TRIBUNAL REGIONAL DO TRABALHO DA 5- REGIAO	02.839.639/0001-90	02/03/2022	02/03/2022	02/03/2022	7.087,22		7.087,22	
S 2	8888888	8888 319091000000 505	TRIBUNAL REGIONAL DO TRABALHO DA 5- REGIAO	02.839.639/0001-90	01/04/2022	19/04/2022	19/04/2022	3.790,77		3.790,77	
S 4	8888888	8888 319091000000 478	TRIBUNAL DE JUSTICA DO ESTADO DA BAHIA	13.100.722/0001-60	11/04/2022	11/04/2022	11/04/2022	34.615,44		34.615,44	
Total de Registros: 24								Total :	211.022,15	0,00	211.022,15

EDGAR CARNEIRO MIRANDA
PREFEITO
17924286500

CLAUDIA ELIZÂNGELA RIOS MIRANDA
SECRETARIO(A) DE FINANÇAS
01787808556

JACKSON RIBEIRO AZEVEDO
CONTADOR
52224333587

ÓRGÃO/SETOR: SECRETARIA DE INFRAESTRUTURA URBANA

CATEGORIA: LICITAÇÕES E CONTRATOS

AVISO DE LICITAÇÃO (TOMADA DE PREÇOS Nº 001/2022)



Estado da Bahia
PREFEITURA MUNICIPAL DE PÉ DE SERRA
CNPJ: 13.232.913/0001-85



CONSTRUINDO UMA NOVA HISTÓRIA

**AVISO DE LICITAÇÃO
TOMADA DE PREÇOS Nº 001/2022**

A Prefeitura Municipal de Pé de Serra/BA, torna público aos interessados que será realizada licitação na modalidade: Tomada de Preços nº 001/2022, Processo Administrativo 122/2022, no dia 13/06/2022 às 10hs e 00min (horário local), Objeto: **CONTRATAÇÃO DE EMPRESA ESPECIALIZADA NA PRESTAÇÃO DE SERVIÇO DE ENGENHARIA PARA PAVIMENTAÇÃO E SINALIZAÇÃO DE VIAS PÚBLICAS DENOMINADAS – RUA 01, 02, A, B, C, D, NO POVOADO SANTO ANTONIO PERTENCENTE AO MUNICÍPIO DE PÉ DE SERRA – BA, CONFORME CONVÊNIOS Nº 541 E 544/2022 – CONDER.** Edital e anexos encontram-se disponíveis na Sala da COPEL, Sito a Avenida Luiz Viana Filho, nº 150, Pé de Serra/BA, de Segunda a Sexta-feira das 08:00 às 14:00hs, para maiores informações (75) 3660-2121, ou pelo E-mail: licitacaopds@gmail.com, Presidente da CPL, ALEXSANDRO SANTOS ARAUJO.

PREFEITURA MUNICIPAL
CONSTRUINDO UMA NOVA HISTÓRIA

Prefeitura Municipal de Pé de Serra/BA - CNPJ: 13.232.913/0001-85
Avenida Luiz Viana Filho, nº 150 - Centro - CEP: 44.655-000, Pé de Serra - Bahia
Telefone: (75) 3660 - 2121/2985

<http://pmpedeserraba.imprensaoficial.org/>

AVISO DE LICITAÇÃO (TOMADA DE PREÇOS Nº 002/2022)



Estado da Bahia
PREFEITURA MUNICIPAL DE PÉ DE SERRA
CNPJ: 13.232.913/0001-85



CONSTRUINDO UMA NOVA HISTÓRIA

**AVISO DE LICITAÇÃO
TOMADA DE PREÇOS Nº 002/2022**

A Prefeitura Municipal de Pé de Serra/BA, torna público aos interessados que será realizada licitação na modalidade: Tomada de Preços nº 002/2022, Processo Administrativo 123/2022, no dia 14/06/2022 às 08hs e 30min (horário local), Objeto: **CONTRATAÇÃO DE EMPRESA ESPECIALIZADA NA PRESTAÇÃO DE SERVIÇO DE ENGENHARIA PARA PAVIMENTAÇÃO DE RUAS EM PARALELEPÍPEDO NO POVOADO AROEIRA, ZONA RURAL DO MUNICÍPIO DE PÉ DE SERRA – BA, CONFORME CONVÊNIO Nº 542/2022 – CONDER.** Edital e anexos encontram-se disponíveis na Sala da COPEL, Sito a Avenida Luiz Viana Filho, nº 150, Pé de Serra/BA, de Segunda a Sexta-feira das 08:00 às 14:00hs, para maiores informações (75) 3660-2121, ou pelo E-mail: licitacaopds@gmail.com, Presidente da CPL, ALEXSANDRO SANTOS ARAUJO.



PREFEITURA MUNICIPAL
CONSTRUINDO UMA NOVA HISTÓRIA

Prefeitura Municipal de Pé de Serra/BA - CNPJ: 13.232.913/0001-85
Avenida Luiz Viana Filho, nº 150 - Centro - CEP: 44.655-000, Pé de Serra - Bahia
Telefone: (75) 3660 - 2121/2985

<http://pmpedeserraba.imprensaoficial.org/>

AVISO DE LICITAÇÃO (TOMADA DE PREÇOS Nº 003/2022)



Estado da Bahia
PREFEITURA MUNICIPAL DE PÉ DE SERRA
CNPJ: 13.232.913/0001-85



CONSTRUINDO UMA NOVA HISTÓRIA

**AVISO DE LICITAÇÃO
TOMADA DE PREÇOS Nº 003/2022**

A Prefeitura Municipal de Pé de Serra/BA, torna público aos interessados que será realizada licitação na modalidade: Tomada de Preços nº 003/2022, Processo Administrativo 124/2022, no dia 14/06/2022 às 14hs e 00min (horário local), Objeto: **CONTRATAÇÃO DE EMPRESA ESPECIALIZADA NA PRESTAÇÃO DE SERVIÇO DE ENGENHARIA PARA PAVIMENTAÇÃO DE VIAS PÚBLICAS NO POVOADO DE SANTO AGOSTINHO, PERTENCENTE AO MUNICÍPIO DE PÉ DE SERRA – BA, CONFORME CONVÊNIO Nº 543/2022 – CONDER.** Edital e anexos encontram-se disponíveis na Sala da COPEL, Sito a Avenida Luiz Viana Filho, nº 150, Pé de Serra/BA, de Segunda a Sexta-feira das 08:00 às 14:00hs, para maiores informações (75) 3660-2121, ou pelo E-mail: licitacaopds@gmail.com, Presidente da CPL, ALEXSANDRO SANTOS ARAUJO.

PREFEITURA MUNICIPAL
CONSTRUINDO UMA NOVA HISTÓRIA

Prefeitura Municipal de Pé de Serra/BA - CNPJ: 13.232.913/0001-85
Avenida Luiz Viana Filho, nº 150 - Centro - CEP: 44.655-000, Pé de Serra - Bahia
Telefone: (75) 3660 - 2121/2985

<http://pmpedeserraba.imprensaoficial.org/>