



# Diário Oficial do EXECUTIVO

## Prefeitura Municipal de Pé de Serra - BA

Terça-feira • 30 de maio de 2023 • Ano VII • Edição N° 1215



QR CODE

### SUMÁRIO

<b>GABINETE DO PREFEITO</b> .....	2
INSTRUMENTO DE GESTÃO FISCAL .....	2
(RREO) RELATÓRIOS RESUMIDOS DA EXECUÇÃO ORÇAMENTÁRIA (2º BIMESTRE/2023) .....	2
<b>SECRETARIA DE SAÚDE</b> .....	41
LICITAÇÕES E CONTRATOS .....	41
EXTRATO (TERMO ADITIVO DE PRORROGAÇÃO DE PRAZO DO CONTRATO N° 084/2021) .....	41

NOTA: As matérias que possuem um asterisco (\*) em sua descrição, indicam REPUBLICAÇÃO.

CONFIABILIDADE

PONTUALIDADE

CREDIBILIDADE



IMPRENSA  
**OFICIAL**  
MAIS TRANSPARÊNCIA PARA TODOS



GESTOR: EDGAR CARNEIRO MIRANDA

<http://pmpedeserraba.imprensaoficial.org/>

**ÓRGÃO/SETOR: GABINETE DO PREFEITO**

**CATEGORIA: INSTRUMENTO DE GESTÃO FISCAL**

**(RREO) RELATÓRIOS RESUMIDOS DA EXECUÇÃO ORÇAMENTÁRIA (2º BIMESTRE/2023)**

**PREFEITURA MUNICIPAL DE PE DE SERRA**

RELATÓRIO RESUMIDO DA EXECUÇÃO ORÇAMENTÁRIA

**BALANÇO ORÇAMENTÁRIO**

ORÇAMENTOS FISCAL E DA SEGURIDADE SOCIAL

JANEIRO A ABRIL 2023 / BIMESTRE MARÇO - ABRIL

RREO - ANEXO 1 (LRF, Art 52, inciso I, alíneas "a" e "b" do inciso II e § 1º)

R\$ (1,00)

RECEITAS	PREVISÃO INICIAL	PREVISÃO ATUALIZADA (a)	RECEITAS REALIZADAS				SALDO (a-c)
			No Bimestre (b)	% (b/a)	Até o Bim (c)	% (c/a)	
RECEITAS (EXCETO INTRA-ORÇAMENTÁRIAS)(I)	70.970.862,00	70.970.862,00	7.792.325,84	10,98	17.177.076,13	24,20	53.793.785,87
Receitas Correntes	64.806.864,00	64.806.864,00	7.778.645,84	12,00	17.163.396,13	26,48	47.643.467,87
Impostos, Taxas e Contribuições de Melhoria	2.984.739,00	2.984.739,00	488.855,78	16,38	980.810,92	32,86	2.003.928,08
Impostos	2.917.099,00	2.917.099,00	454.100,48	15,57	902.150,25	30,93	2.014.948,75
Taxas	65.605,00	65.605,00	34.755,30	52,98	78.660,67	119,90	(13.055,67)
Contribuição de Melhoria	2.035,00	2.035,00	0,00	0,00	0,00	0,00	2.035,00
Receita Patrimonial	688.594,00	688.594,00	59.168,03	8,59	155.225,39	22,54	533.368,61
Valores Mobiliários	688.594,00	688.594,00	59.168,03	8,59	155.225,39	22,54	533.368,61
Receita de Serviços	1.651,00	1.651,00	0,00	0,00	0,00	0,00	1.651,00
Outros Serviços	1.651,00	1.651,00	0,00	0,00	0,00	0,00	1.651,00
Transferências Correntes	61.111.299,00	61.111.299,00	7.230.307,15	11,83	16.015.440,32	26,21	45.095.858,68
Transferências da União e de suas Entidades	44.972.295,80	44.972.295,80	4.920.336,54	10,94	11.337.831,59	25,21	33.634.464,21
Transferências dos Estados e do Distrito Federal e de s	4.439.003,20	4.439.003,20	650.469,56	14,65	1.253.278,50	28,23	3.185.724,70
Transferências de Outras Instituições Públicas	11.700.000,00	11.700.000,00	1.659.501,05	14,18	3.424.330,23	29,27	8.275.669,77
Outras Receitas Correntes	20.581,00	20.581,00	314,88	1,53	11.919,50	57,92	8.661,50
Multas Administrativas, Contratuais e Judiciais	1.074,00	1.074,00	314,88	29,32	11.919,50	1.109,82	(10.845,50)
Indenizações, Restituições e Ressarcimentos	8.794,00	8.794,00	0,00	0,00	0,00	0,00	8.794,00
Demais Receitas Correntes	10.713,00	10.713,00	0,00	0,00	0,00	0,00	10.713,00
Receitas de Capital	6.163.998,00	6.163.998,00	13.680,00	0,22	13.680,00	0,22	6.150.318,00
Transferências de Capital	6.163.998,00	6.163.998,00	13.680,00	0,22	13.680,00	0,22	6.150.318,00
Transferências da União e de suas Entidades	2.322.869,00	2.322.869,00	13.680,00	0,59	13.680,00	0,59	2.309.189,00
Transferências dos Estados e do Distrito Federal e de s	3.841.129,00	3.841.129,00	0,00	0,00	0,00	0,00	3.841.129,00
RECEITAS (INTRA-ORÇAMENTÁRIAS) (II)	-	-	0,00	0,00	0,00	0,00	-
<b>SUB TOTAL DAS RECEITAS (III) (I + II)</b>	<b>70.970.862,00</b>	<b>70.970.862,00</b>	<b>7.792.325,84</b>	<b>10,98</b>	<b>17.177.076,13</b>	<b>24,20</b>	<b>53.793.785,87</b>
<b>OPERAÇÃO DE CRÉDITO / REFINANCIAMENTO (IV)</b>	<b>0,00</b>	<b>0,00</b>	<b>0,00</b>	<b>0,00</b>	<b>0,00</b>	<b>0,00</b>	<b>0,00</b>
Operação de Créditos Internas	0,00	0,00	0,00	0,00	0,00	0,00	0,00
Mobiliária	0,00	0,00	0,00	0,00	0,00	0,00	0,00
Contratual	0,00	0,00	0,00	0,00	0,00	0,00	0,00
Operação de Créditos Externas	0,00	0,00	0,00	0,00	0,00	0,00	0,00
Mobiliária	0,00	0,00	0,00	0,00	0,00	0,00	0,00
Contratual	0,00	0,00	0,00	0,00	0,00	0,00	0,00
<b>TOTAL DAS RECEITAS (V) = (III + IV)</b>	<b>70.970.862,00</b>	<b>70.970.862,00</b>	<b>7.792.325,84</b>	<b>10,98</b>	<b>17.177.076,13</b>	<b>24,20</b>	<b>53.793.785,87</b>
<b>DÉFICIT (VI)</b>	<b>-</b>	<b>-</b>	<b>-</b>	<b>-</b>	<b>1.133.936,60</b>	<b>-</b>	<b>-</b>
<b>TOTAL COM DÉFICIT (VII) = (V + VI)</b>	<b>70.970.862,00</b>	<b>70.970.862,00</b>	<b>7.792.325,84</b>	<b>10,98</b>	<b>18.311.012,73</b>	<b>24,20</b>	<b>52.659.849,27</b>
<b>SALDOS DE EXERCÍCIOS ANTERIORES</b>	<b>-</b>	<b>-</b>	<b>-</b>	<b>-</b>	<b>-</b>	<b>-</b>	<b>-</b>
Recursos Arrecadados em Exercícios Anteriores - RPPS	-	-	-	-	-	-	-
Superávit Financeiro Utilizado para Créditos Adicionais	-	-	-	-	-	-	-

**PREFEITURA MUNICIPAL DE PE DE SERRA**  
RELATÓRIO RESUMIDO DA EXECUÇÃO ORÇAMENTÁRIA  
**BALANÇO ORÇAMENTÁRIO**  
ORÇAMENTOS FISCAL E DA SEGURIDADE SOCIAL  
JANEIRO A ABRIL 2023 / BIMESTRE MARÇO - ABRIL

DESPESAS	DOTAÇÃO INICIAL (d)	DOTAÇÃO ATUALIZADA (e)	DESPESAS EMPENHADAS		SALDO (g) = (e-f)	DESPESAS LIQUIDADAS		SALDO (i) = (e-h)	DESPESAS PAGAS ATÉ O BIMESTRE (j)	INSCRITAS EM RESTOS A PAGAR NÃO PROCESSADOS² (k)
			No Bimestre	Até o Bimestre (f)		No Bimestre	Até Bimestre (h)			
DESPESAS (EXCETO INTRA-ORÇAMENTÁRIAS) (VIII)	70.970.862,00	72.021.362,00	8.657.556,52	36.937.110,70	35.084.251,30	10.456.052,21	18.311.012,73	53.710.349,27	17.683.431,06	0,00
DESPESAS CORRENTES	59.971.997,00	61.506.997,00	7.964.827,33	34.713.387,27	26.793.609,73	9.764.457,56	17.039.010,57	44.467.986,43	16.411.428,90	0,00
DESPESAS DE PESSOAL E ENCARGOS	36.171.710,00	36.800.710,00	2.107.658,63	20.214.398,52	16.586.311,48	4.978.095,29	9.823.461,05	26.977.248,95	9.543.548,82	0,00
JUROS E ENCARGOS DA DÍVIDA	130.000,00	130.000,00	54.306,97	100.261,81	29.738,19	50.962,74	95.901,28	34.098,72	95.901,28	0,00
OUTRAS DESPESAS CORRENTES	23.670.287,00	24.576.287,00	5.802.861,73	14.398.726,94	10.177.560,06	4.735.399,53	7.119.648,24	17.456.638,76	6.771.978,80	0,00
DESPESAS DE CAPITAL	10.791.865,00	10.307.365,00	692.729,19	2.223.723,43	8.083.641,57	691.594,65	1.272.002,16	9.035.362,84	1.272.002,16	0,00
INVESTIMENTOS	9.462.865,00	8.958.365,00	592.729,19	1.082.723,43	7.875.641,57	456.950,58	700.427,90	8.257.937,10	700.427,90	0,00
INVERSÕES FINANCEIRAS	91.000,00	91.000,00	0,00	10.000,00	81.000,00	0,00	10.000,00	81.000,00	10.000,00	0,00
AMORTIZAÇÃO DA DÍVIDA	1.238.000,00	1.258.000,00	100.000,00	1.131.000,00	127.000,00	234.644,07	561.574,26	696.425,74	561.574,26	0,00
RESERVA DE CONTINGÊNCIA	207.000,00	207.000,00	0,00	0,00	207.000,00	0,00	0,00	207.000,00	0,00	0,00
DESPESAS (INTRA-ORÇAMENTÁRIAS) (IX)	0,00	0,00	0,00	0,00	0,00	0,00	0,00	0,00	0,00	0,00
<b>SUB TOTAL DAS DESPESAS (X) (VIII + IX)</b>	<b>70.970.862,00</b>	<b>72.021.362,00</b>	<b>8.657.556,52</b>	<b>36.937.110,70</b>	<b>35.084.251,30</b>	<b>10.456.052,21</b>	<b>18.311.012,73</b>	<b>53.710.349,27</b>	<b>17.683.431,06</b>	<b>0,00</b>
<b>AMORTIZAÇÃO DA DÍVIDA / REFINANCIAMENT</b>	<b>0,00</b>	<b>0,00</b>	<b>0,00</b>	<b>0,00</b>	<b>0,00</b>	<b>0,00</b>	<b>0,00</b>	<b>0,00</b>	<b>0,00</b>	<b>0,00</b>
Amortização da Dívida Interna	0,00	0,00	0,00	0,00	0,00	0,00	0,00	0,00	0,00	0,00
Dívida Mobiliária	0,00	0,00	0,00	0,00	0,00	0,00	0,00	0,00	0,00	0,00
Outras Dívidas	0,00	0,00	0,00	0,00	0,00	0,00	0,00	0,00	0,00	0,00
Amortização da Dívida Externa	0,00	0,00	0,00	0,00	0,00	0,00	0,00	0,00	0,00	0,00
Dívida Mobiliária	0,00	0,00	0,00	0,00	0,00	0,00	0,00	0,00	0,00	0,00
Outras Dívidas	0,00	0,00	0,00	0,00	0,00	0,00	0,00	0,00	0,00	0,00
<b>TOTAL DAS DESPESAS (XII) = (X + XI)</b>	<b>70.970.862,00</b>	<b>72.021.362,00</b>	<b>8.657.556,52</b>	<b>36.937.110,70</b>	<b>35.084.251,30</b>	<b>10.456.052,21</b>	<b>18.311.012,73</b>	<b>53.710.349,27</b>	<b>17.683.431,06</b>	<b>0,00</b>
<b>SUPERÁVIT (XIII)</b>	<b>-</b>	<b>-</b>	<b>-</b>	<b>-</b>	<b>-</b>	<b>-</b>	<b>0,00</b>	<b>-</b>	<b>-</b>	<b>-</b>
<b>TOTAL COM SUPERÁVIT (XIV) = (XII + XIII)</b>	<b>70.970.862,00</b>	<b>72.021.362,00</b>	<b>8.657.556,52</b>	<b>36.937.110,70</b>	<b>-</b>	<b>10.456.052,21</b>	<b>18.311.012,73</b>	<b>-</b>	<b>17.683.431,06</b>	<b>0,00</b>
RESERVA DO RPPS	-	-	-	-	-	-	-	-	-	-

FONTE: Sistema de Contabilidade Pública, Unidade Responsável: PREFEITURA MUNICIPAL DE PÉ DE SERRA

EDGAR CARNEIRO MIRANDA  
PREFEITO  
17924286500

CLAUDIA ELIZÂNGELA RIOS MIRANDA  
SECRETARIA(A) DE FINANÇAS  
01787808556

JACKSON RIBEIRO AZEVEDO  
CONTADOR  
52224333587

**PREFEITURA MUNICIPAL DE PE DE SERRA**  
**RELATÓRIO RESUMIDO DA EXECUÇÃO ORÇAMENTÁRIA**  
**DEMONSTRATIVO DA EXECUÇÃO DAS DESPESAS POR FUNÇÃO/SUBFUNÇÃO**  
**ORÇAMENTOS FISCAL E DA SEGURIDADE SOCIAL**  
**JANEIRO A ABRIL 2023 / BIMESTRE MARÇO - ABRIL**

RREO - Anexo 2 (LRF, Art 52, Inciso II, Alínea "c")

R\$ 1,00

FUNÇÃO / SUBFUNÇÃO	DOTAÇÃO INICIAL	DOTAÇÃO ATUALIZADA (a)	Despesas Empenhadas			SALDO (c) = (a - b)	Despesas Liquidadas			SALDO (e) = (a - d)	INSCRITAS EM RESTOS A PAGAR NÃO PROCESSADOS (f)
			No Bimestre	Até o Bimestre (b)	% (b/total b)		No Bimestre	Até Bimestre (d)	% (d/total d)		
DESPESAS (EXCETO INTRA-ORÇAMENTÁRIAS) (I)	70.970.862,00	72.021.362,00	8.657.556,52	36.937.110,70	100,00 %	35.084.251,30	10.456.052,21	18.311.012,73	100,00 %	53.710.349,27	0,00
LEGISLATIVA	2.644.700,00	2.644.700,00	218.035,15	1.978.884,35	5,36 %	665.815,65	330.871,70	607.659,41	3,32 %	2.037.040,59	0,00
Ação Legislativa	2.644.700,00	2.644.700,00	218.035,15	1.978.884,35	5,36 %	665.815,65	330.871,70	607.659,41	3,32 %	2.037.040,59	0,00
ADMINISTRAÇÃO	7.896.480,00	8.039.250,00	950.449,84	5.229.504,78	14,16 %	2.809.745,22	1.391.663,58	2.545.101,04	13,90 %	5.494.148,96	0,00
PLANEJAMENTO E ORÇAMENTO	93.000,00	93.000,00	0,00	65.000,00	0,18 %	28.000,00	10.762,56	21.525,12	0,12 %	71.474,88	0,00
Administração Geral	5.956.880,00	5.819.250,00	891.449,84	4.513.573,14	12,22 %	1.305.676,86	1.204.996,16	2.181.896,11	11,92 %	3.637.353,89	0,00
Administração Financeira	1.051.000,00	1.377.400,00	54.000,00	560.731,64	1,52 %	816.668,36	158.188,01	307.335,64	1,68 %	1.070.064,36	0,00
Assistência a Criança e ao Adolescente	795.600,00	749.600,00	5.000,00	90.200,00	0,24 %	659.400,00	17.716,85	34.344,17	0,19 %	715.255,83	0,00
ASSISTÊNCIA SOCIAL	2.244.210,00	2.320.810,00	76.837,00	890.718,77	2,41 %	1.430.091,23	226.790,44	405.928,04	2,22 %	1.914.881,96	0,00
Administração Geral	39.000,00	39.000,00	0,00	0,00	0,00 %	39.000,00	0,00	0,00	0,00 %	39.000,00	0,00
Assistência ao Idoso	31.000,00	31.000,00	0,00	0,00	0,00 %	31.000,00	0,00	0,00	0,00 %	31.000,00	0,00
Assistência a Criança e ao Adolescente	233.200,00	243.200,00	1.300,00	157.792,00	0,43 %	85.408,00	32.343,09	63.733,81	0,35 %	179.466,19	0,00
Assistência Comunitária	1.810.010,00	1.994.610,00	75.537,00	732.926,77	1,98 %	1.261.683,23	194.447,35	342.194,23	1,87 %	1.652.415,77	0,00
habitação Urbana	131.000,00	13.000,00	0,00	0,00	0,00 %	13.000,00	0,00	0,00	0,00 %	13.000,00	0,00
SAÚDE	17.312.813,00	18.363.313,00	1.619.302,47	9.325.342,47	25,25 %	9.037.970,53	2.719.417,52	4.518.331,24	24,68 %	13.844.981,76	0,00
Administração Geral	1.424.000,00	1.499.000,00	40.838,00	909.038,00	2,46 %	589.962,00	196.577,59	349.572,95	1,91 %	1.149.427,05	0,00
Atenção Básica	6.636.053,00	6.840.853,00	825.490,00	3.839.630,00	10,40 %	3.001.223,00	1.359.414,20	2.142.228,45	11,70 %	4.698.624,55	0,00
ASSISTÊNCIA HOSPITALAR E AMBULATORIAL	8.144.102,00	8.702.802,00	585.974,47	4.252.174,47	11,51 %	4.450.627,53	937.740,83	1.710.184,96	9,34 %	6.992.617,04	0,00
SUPPORTO PROFILÁTICO E TERAPEUTICO	643.635,00	855.635,00	152.000,00	212.000,00	0,57 %	643.635,00	173.248,00	208.453,30	1,14 %	647.181,70	0,00
Vigilância Sanitária	8.000,00	8.000,00	0,00	0,00	0,00 %	8.000,00	0,00	0,00	0,00 %	8.000,00	0,00
Vigilância Epidemiológica	457.023,00	457.023,00	15.000,00	112.500,00	0,30 %	344.523,00	52.436,90	107.891,58	0,59 %	349.131,42	0,00
EDUCAÇÃO	24.551.651,00	24.551.651,00	4.236.496,47	13.155.032,61	35,61 %	11.396.618,39	3.989.994,65	7.085.532,67	38,70 %	17.466.118,33	0,00
Administração Geral	1.250.400,00	1.225.400,00	76.915,00	696.471,99	1,89 %	528.928,01	120.583,84	241.787,26	1,32 %	983.612,74	0,00
Alimentação e Nutrição	809.000,00	809.000,00	316.177,27	419.177,27	1,13 %	389.822,73	175.738,13	205.262,80	1,12 %	603.737,20	0,00
Ensino Fundamental	14.448.957,00	14.613.957,00	3.337.176,50	7.795.125,65	21,10 %	6.818.831,35	2.502.252,16	4.673.278,11	25,52 %	9.940.678,89	0,00
Educação Infantil	3.855.265,00	3.659.265,00	-438.500,00	1.667.330,00	4,51 %	1.991.935,00	381.410,58	864.196,41	4,72 %	2.795.068,59	0,00
Educação de Jovens e Adultos	990.400,00	990.400,00	0,00	755.000,00	2,04 %	235.400,00	142.557,73	278.325,52	1,52 %	712.074,48	0,00
Educação Especial	1.088.000,00	1.093.000,00	5.000,00	788.200,00	2,13 %	304.800,00	139.123,01	266.848,88	1,46 %	826.151,12	0,00
Educação Básica	2.109.629,00	2.160.629,00	939.727,70	1.033.727,70	2,80 %	1.126.901,30	528.329,20	555.833,69	3,04 %	1.604.795,31	0,00
CULTURA	1.914.000,00	1.913.000,00	177.741,62	776.656,22	2,10 %	1.136.343,78	239.133,22	390.594,82	2,13 %	1.522.405,18	0,00
Difusão Cultural	1.914.000,00	1.913.000,00	177.741,62	776.656,22	2,10 %	1.136.343,78	239.133,22	390.594,82	2,13 %	1.522.405,18	0,00
URBANISMO	12.572.308,00	12.726.933,00	1.361.813,97	5.296.264,50	14,34 %	7.430.668,50	1.510.476,81	2.665.166,64	14,56 %	10.061.766,36	0,00
Infra-estrutura Urbana	6.931.443,00	6.892.038,00	860.813,97	3.221.234,90	8,72 %	3.670.803,10	717.564,94	1.251.225,27	6,83 %	5.640.812,73	0,00
Serviços Urbanos	5.640.865,00	5.834.895,00	501.000,00	2.075.029,60	5,62 %	3.759.865,40	792.911,87	1.413.941,37	7,72 %	4.420.953,63	0,00
SANEAMENTO	43.000,00	43.000,00	0,00	0,00	0,00 %	43.000,00	0,00	0,00	0,00 %	43.000,00	0,00
SANEAMENTO BASICO URBANO	20.000,00	20.000,00	0,00	0,00	0,00 %	20.000,00	0,00	0,00	0,00 %	20.000,00	0,00

<http://pmpedeserraba.imprensaoficial.org/>

**PREFEITURA MUNICIPAL DE PE DE SERRA**  
RELATÓRIO RESUMIDO DA EXECUÇÃO ORÇAMENTÁRIA  
**DEMONSTRATIVO DA EXECUÇÃO DAS DESPESAS POR FUNÇÃO/SUBFUNÇÃO**  
ORÇAMENTOS FISCAL E DA SEGURIDADE SOCIAL  
JANEIRO A ABRIL DE 2023 / BIMESTRE MARÇO - ABRIL

RREO - Anexo 2 (LRF, Art 52, Inciso II, Alínea "c")

FUNÇÃO/ SUBFUNÇÃO	DOTAÇÃO INICIAL	DOTAÇÃO ATUALIZADA (a)	Despesas Empenhadas			SALDO (c) = (a - b)	Despesas Liquidadas			SALDO (e) = (a - d)	R\$ 1,00 INSCRITAS EM RESTOS A PAGAR NÃO PROCESSADOS (f)
			No Bimestre	Até o Bimestre (b)	% (b/total b)		No Bimestre	Até Bimestre (d)	% (d/total d)		
Abastecimento	23.000,00	23.000,00	0,00	0,00	0,00 %	23.000,00	0,00	0,00	0,00 %	23.000,00	0,00
AGRICULTURA	914.800,00	785.800,00	16.880,00	274.307,00	0,74 %	511.493,00	47.704,29	88.248,87	0,48 %	697.551,13	0,00
Administração Geral	471.800,00	438.800,00	16.880,00	274.307,00	0,74 %	164.493,00	47.704,29	88.248,87	0,48 %	350.551,13	0,00
Extensão Rural	21.000,00	17.000,00	0,00	0,00	0,00 %	17.000,00	0,00	0,00	0,00 %	17.000,00	0,00
Promoção da Produção Agropecuária	422.000,00	330.000,00	0,00	0,00	0,00 %	330.000,00	0,00	0,00	0,00 %	330.000,00	0,00
TRANSPORTE	9.000,00	6.000,00	0,00	0,00	0,00 %	6.000,00	0,00	0,00	0,00 %	6.000,00	0,00
Administração Geral	9.000,00	6.000,00	0,00	0,00	0,00 %	6.000,00	0,00	0,00	0,00 %	6.000,00	0,00
DESPORTO E LAZER	660.900,00	419.905,00	0,00	10.400,00	0,03 %	409.505,00	0,00	4.450,00	0,02 %	415.455,00	0,00
Desporto Comunitário	473.500,00	345.505,00	0,00	0,00	0,00 %	345.505,00	0,00	0,00	0,00 %	345.505,00	0,00
Lazer	187.400,00	74.400,00	0,00	10.400,00	0,03 %	64.000,00	0,00	4.450,00	0,02 %	69.950,00	0,00
RESERVA DE CONTINGÊNCIA	207.000,00	207.000,00	0,00	0,00	0,00 %	207.000,00	0,00	0,00	0,00 %	207.000,00	0,00
RESERVA DE CONTINGÊNCIA	207.000,00	207.000,00	0,00	0,00	0,00 %	207.000,00	0,00	0,00	0,00 %	207.000,00	0,00
DESPESAS INTRA-ORÇAMENTÁRIAS (II)	0,00	0,00	0,00	0,00	0,00 %	0,00	0,00	0,00	0,00 %	0,00	0,00
<b>TOTAL (III) = (I + II)</b>	<b>70.970.862,00</b>	<b>72.021.362,00</b>	<b>8.657.556,52</b>	<b>36.937.110,70</b>	<b>100,00 %</b>	<b>35.084.251,30</b>	<b>10.456.052,21</b>	<b>18.311.012,73</b>	<b>100,00 %</b>	<b>53.710.349,27</b>	<b>0,00</b>

FONTE: Sistema de Contabilidade Pública, Unidade Responsável: PREFEITURA MUNICIPAL DE PE DE SERRA

EDGAR CARNEIRO MIRANDA  
PREFEITO  
17924286500

CLAUDIA ELIZÂNGELA RIOS MIRANDA  
SECRETARIO(A) DE FINANÇAS  
01787808556

JACKSON RIBEIRO AZEVEDO  
CONTADOR  
52224333587

**PREFEITURA MUNICIPAL DE PE DE SERRA**  
**RELATÓRIO RESUMIDO DA EXECUÇÃO ORÇAMENTÁRIA**  
**DEMONSTRATIVO DA RECEITA CORRENTE LÍQUIDA**  
**ORÇAMENTOS FISCAL E DA SEGURIDADE SOCIAL**  
Abril / 2023

RREO - Anexo 3 (LRF, Art 53, inciso I)

R\$ 1,00

ESPECIFICAÇÃO	EVOLUÇÃO DA RECEITA REALIZADA NOS ÚLTIMOS 12 MESES												TOTAL ( ÚLTIMOS 12 MESES )	PREVISÃO ATUALIZADA 2023
	5/2022	6/2022	7/2022	8/2022	9/2022	10/2022	11/2022	12/2022	1/2023	2/2023	3/2023	4/2023		
<b>RECEITAS CORRENTES (I)</b>	4.943.768,10	7.184.135,45	5.971.225,42	5.085.211,14	4.287.042,57	4.426.295,54	4.856.641,78	6.685.509,11	5.025.325,09	5.463.240,60	4.229.132,05	4.461.560,49	62.619.087,34	72.793.436,00
Impostos, Taxas e Contribuições de Melhoria	225.799,79	263.299,39	287.715,25	252.085,12	302.507,08	304.617,95	226.780,47	425.870,33	224.563,56	267.371,58	244.376,29	244.479,49	3.269.486,30	2.984.739,00
IPTU	8.042,08	4.772,30	6.591,14	3.540,77	37.960,93	2.570,03	2.961,67	28.635,53	1.110,45	36.806,87	15.555,27	12.603,18	161.150,22	119.335,00
ISS	45.713,87	70.962,94	116.798,37	71.803,58	86.664,10	145.912,16	55.434,90	179.288,63	66.790,83	40.361,96	49.227,29	68.941,20	997.899,83	863.023,00
ITBI	0,00	0,00	0,00	0,00	0,00	0,00	0,00	0,00	0,00	0,00	0,00	0,00	0,00	0,00
IRRF	167.294,88	171.770,26	151.778,15	167.765,65	173.962,74	152.809,61	144.226,61	167.712,89	156.682,28	145.630,52	153.478,92	154.234,06	1.907.346,57	1.922.920,00
Outros Impostos, Taxas e Contribuições de Melhoria	4.748,96	15.793,89	12.547,59	8.975,12	3.919,31	3.326,15	24.157,29	50.233,28	0,00	44.572,23	26.114,81	8.701,05	203.089,68	79.461,00
Contribuições	0,00	0,00	0,00	0,00	0,00	0,00	0,00	0,00	0,00	0,00	0,00	0,00	0,00	0,00
Reculta Patrimonial	56.681,92	53.474,33	72.613,77	76.848,25	62.795,30	50.062,02	53.194,16	58.484,67	41.649,28	54.408,08	19.200,77	39.967,26	639.379,81	688.594,00
Reculta Agropecuária	0,00	0,00	0,00	0,00	0,00	0,00	0,00	0,00	0,00	0,00	0,00	0,00	0,00	0,00
Reculta Industrial	0,00	0,00	0,00	0,00	0,00	0,00	0,00	0,00	0,00	0,00	0,00	0,00	0,00	0,00
Reculta de Serviços	0,00	0,00	0,00	0,00	0,00	0,00	0,00	0,00	0,00	0,00	0,00	0,00	0,00	0,00
Transferências Correntes	4.661.286,39	6.866.654,73	5.610.896,40	4.756.277,77	3.920.832,97	4.071.486,17	4.571.012,35	6.200.081,04	4.752.059,02	5.136.889,55	3.965.397,55	4.176.956,30	58.689.830,24	69.097.871,00
Cota-Parte do FPM	2.207.621,54	2.065.651,24	2.780.236,60	2.019.992,32	1.860.383,61	1.770.092,09	2.224.683,54	3.456.712,11	1.982.747,67	2.990.291,50	1.829.298,29	2.091.459,04	27.279.169,55	35.390.304,00
Cota-Parte do ICMS	346.744,49	269.995,80	304.075,40	350.050,48	262.243,50	293.493,92	307.079,62	341.110,00	243.604,72	244.006,44	268.989,93	285.287,40	3.516.681,70	4.099.062,00
Cota-Parte do IPVA	18.863,83	23.165,09	25.897,73	42.912,88	34.017,89	30.880,42	28.922,18	26.483,14	26.167,00	85.342,08	16.939,78	15.271,88	374.863,90	442.452,00
Cota-Parte do ITR	6,45	156,52	74,50	599,65	2.828,77	4.174,63	271,27	130,71	139,75	453,76	339,55	149,55	9.325,11	1.042,00
Transferências da LC 87/1996	0,00	0,00	0,00	0,00	0,00	0,00	0,00	0,00	0,00	0,00	0,00	0,00	0,00	0,00
Transferências da LC 61/1989	1.041,63	1.469,63	1.514,83	1.206,61	1.591,78	1.624,55	1.181,30	1.678,37	1.833,46	1.307,49	1.620,38	1.727,44	17.797,47	20.701,00
Transferências do FUNDEB	1.393.343,32	1.428.029,16	1.353.924,05	1.480.431,46	1.321.919,89	1.394.379,98	1.486.022,69	1.568.225,94	2.110.818,61	1.363.447,52	1.198.615,04	1.246.017,88	17.345.175,54	18.456.730,00
Outras Transferências Correntes	693.665,13	3.078.187,29	1.145.173,29	861.084,37	437.847,53	576.840,58	522.851,75	805.740,77	386.747,81	452.040,76	649.594,58	537.043,11	10.146.816,97	10.687.580,00
Outras Receitas Correntes	0,00	707,00	0,00	0,00	907,22	129,40	5.654,80	1.073,07	7.033,23	4.571,39	157,44	157,44	20.390,99	20.581,00
DEDUÇÕES (II)	-514.647,13	-471.793,60	-425.968,90	-482.710,93	-395.444,37	-419.728,09	-512.191,18	-544.076,22	-450.296,60	-653.518,80	-433.613,23	-478.433,47	-5.782.422,52	-7.986.572,00
Contrib. do Servidor para o Plano de Previdência	0,00	0,00	0,00	0,00	0,00	0,00	0,00	0,00	0,00	0,00	0,00	0,00	0,00	0,00
Compensação Financ. entre Regimes Previdência	0,00	0,00	0,00	0,00	0,00	0,00	0,00	0,00	0,00	0,00	0,00	0,00	0,00	0,00
Rendimentos de Aplicações de Recursos Previdenciár	0,00	0,00	0,00	0,00	0,00	0,00	0,00	0,00	0,00	0,00	0,00	0,00	0,00	0,00
Dedução de Receita para Formação do FUNDEB	-514.647,13	-471.793,60	-425.968,90	-482.710,93	-395.444,37	-419.728,09	-512.191,18	-544.076,22	-450.296,60	-653.518,80	-433.613,23	-478.433,47	-5.782.422,52	-7.986.572,00
<b>RECEITA CORRENTE LÍQUIDA (III) = (I - II)</b>	4.429.120,97	6.712.341,85	5.545.256,52	4.602.500,21	3.891.598,20	4.006.567,45	4.344.450,60	6.141.432,89	4.575.028,49	4.809.721,80	3.795.518,82	3.983.127,02	56.836.664,82	64.806.864,00
(-) Transferências obrigatórias da União relativas às emendas individuais(art. 166-A, § 1º, da CF) (IV)	0,00	0,00	0,00	0,00	0,00	0,00	0,00	0,00	0,00	0,00	0,00	0,00	0,00	0,00
<b>RECEITA CORRENTE LÍQUIDA AJUSTADA PARA CÁLCULO DOS LIMITES DE ENDIVIDAMENTO (V) = (III - IV)</b>	4.429.120,97	6.712.341,85	5.545.256,52	4.602.500,21	3.891.598,20	4.006.567,45	4.344.450,60	6.141.432,89	4.575.028,49	4.809.721,80	3.795.518,82	3.983.127,02	56.836.664,82	64.806.864,00
(-) Transferências obrigatórias da União relativas às emendas bancada(art. 166, § 16, da CF) (VI)	0,00	0,00	0,00	0,00	0,00	0,00	0,00	0,00	0,00	0,00	0,00	0,00	0,00	0,00
<b>RECEITA CORRENTE LÍQUIDA AJUSTADA PARA CÁLCULO DOS LIMITES DA DESPESA COM PESSOAL (VII) = (V - VI)</b>	4.429.120,97	6.712.341,85	5.545.256,52	4.602.500,21	3.891.598,20	4.006.567,45	4.344.450,60	6.141.432,89	4.575.028,49	4.809.721,80	3.795.518,82	3.983.127,02	56.836.664,82	64.806.864,00

FONTE: Sistema de Contabilidade Pública, Unidade Responsável: PREFEITURA MUNICIPAL DE PÉ DE SERRA

EDGAR CARNEIRO MIRANDA  
PREFEITO  
17924286500

CLAUDIA ELIZÂNGELA RIOS MIRANDA  
SECRETARIO(A) DE FINANÇAS  
01787808556

JACKSON RIBEIRO AZEVEDO  
CONTADOR  
52224333587

**PREFEITURA MUNICIPAL DE PÉ DE SERRA**  
RELATÓRIO RESUMIDO DA EXECUÇÃO ORÇAMENTÁRIA  
DEMONSTRATIVO DAS RECEITAS E DESPESAS PREVIDENCIÁRIAS E DAS RECEITAS E DESPESAS ASSOCIADAS ÀS PENSÕES E INATIVOS MILITARES  
ORÇAMENTO DA SEGURIDADE SOCIAL  
JANEIRO A ABRIL 2023 / BIMESTRE MARÇO - ABRIL

RREO - ANEXO 4 (LRF, Art 53, inciso II)

Em reais

REGIME PRÓPRIO DE PREVIDÊNCIA DOS SERVIDORES - RPPS						
FUNDO EM CAPITALIZAÇÃO (PLANO PREVIDENCIÁRIO)						
RECEITAS PREVIDENCIÁRIAS - RPPS (FUNDO EM CAPITALIZAÇÃO)	PREVISÃO ATUALIZADA (a)	RECEITAS REALIZADAS Até o Bimestre (b)				
RECEITAS CORRENTES (I)	0,00					
Receita de Contribuições dos Segurados	0,00					
Ativo	0,00					
Inativo	0,00					
Pensionista	0,00					
Receita de Contribuições Patronais	0,00					
Ativo	0,00					
Inativo	0,00					
Pensionista	0,00					
Receita Patrimonial	0,00					
Receitas Imobiliárias	0,00					
Receitas de Valores Mobiliários	0,00					
Outras Receitas Patrimoniais	0,00					
Receita de Serviços	0,00					
Outras Receitas Correntes	0,00					
Compensação Financeira entre os Regimes	0,00					
Aportes Periódicos para Amortização de Déficit Atuarial do RPPS (II)	0,00					
Demais Receitas Correntes	0,00					
RECEITAS DE CAPITAL (III)	0,00					
Alienação de Bens, Direitos e Ativos	0,00					
Amortização de Empréstimos	0,00					
Outras Receitas de Capital	0,00					
<b>TOTAL DAS RECEITAS DO FUNDO EM CAPITALIZAÇÃO - (IV) = (I + III - II)</b>	<b>0,00</b>	<b>0,00</b>				
DESPESAS PREVIDENCIÁRIAS - RPPS (FUNDO EM CAPITALIZAÇÃO)	DOTAÇÃO ATUALIZADA (c)	DESPESAS EMPENHADAS Até o Bimestre (d)	DESPESAS LIQUIDADAS Até o Bimestre (e)	DESPESAS PAGAS Até o Bimestre (f)	INSCRITAS EM RESTOS A PAGAR NÃO PROCESSADOS No Exercício (g)	
Benefícios	0,00	0,00	0,00	0,00	0,00	0,00
Aposentadorias	0,00	0,00	0,00	0,00	0,00	0,00
Pensões por Morte	0,00	0,00	0,00	0,00	0,00	0,00
Outras Despesas Previdenciárias	0,00	0,00	0,00	0,00	0,00	0,00
Compensação Financeira entre os Regimes	0,00	0,00	0,00	0,00	0,00	0,00
Demais Despesas Previdenciárias	0,00	0,00	0,00	0,00	0,00	0,00
<b>TOTAL DAS DESPESAS DO FUNDO EM CAPITALIZAÇÃO (V)</b>	<b>0,00</b>	<b>0,00</b>	<b>0,00</b>	<b>0,00</b>	<b>0,00</b>	<b>0,00</b>
<b>RESULTADO PREVIDENCIÁRIO - FUNDO EM CAPITALIZAÇÃO (VI) = (IV - V)</b>	<b>0,00</b>	<b>0,00</b>	<b>0,00</b>	<b>0,00</b>	<b>0,00</b>	<b>-</b>
RECURSOS RPPS ARRECADADOS EM EXERCÍCIOS ANTERIORES	PREVISÃO ORÇAMENTÁRIA					
VALOR	0,00					
RESERVA ORÇAMENTÁRIA DO RPPS	PREVISÃO ORÇAMENTÁRIA					
VALOR	0,00					
APORTES DE RECURSOS PARA O FUNDO EM CAPITALIZAÇÃO DO RPPS	APORTES REALIZADOS					
Plano de Amortização - Contribuição Patronal Suplementar	0,00					
Plano de Amortização - Aporte Periódico de Valores Predefinidos	0,00					
Outros Aportes para o RPPS	0,00					
Recursos para Cobertura de Déficit Financeiro	0,00					
BENS E DIREITOS DOS RPPS (FUNDO EM CAPITALIZAÇÃO)	SALDO ATUAL					
Caixa e Equivalentes de Caixa	0,00					
Investimentos e Aplicações	0,00					
Outros Bens e Direitos	0,00					

FUNDO EM REPARTIÇÃO (PLANO FINANCEIRO)						
RECEITAS PREVIDENCIÁRIAS - RPPS (FUNDO EM REPARTIÇÃO)	PREVISÃO ATUALIZADA (a)	RECEITAS REALIZADAS Até o Bimestre (b)				
RECEITAS CORRENTES (VII)	0,00	0,00				
Receita de Contribuições dos Segurados	0,00	0,00				
Ativo	0,00	0,00				
Inativo	0,00	0,00				
Pensionista	0,00	0,00				
Receita de Contribuições Patronais	0,00	0,00				
Ativo	0,00	0,00				
Inativo	0,00	0,00				
Pensionista	0,00	0,00				
Receita Patrimonial	0,00	0,00				
Receitas Imobiliárias	0,00	0,00				
Receitas de Valores Mobiliários	0,00	0,00				
Outras Receitas Patrimoniais	0,00	0,00				
Receita de Serviços	0,00	0,00				
Outras Receitas Correntes	0,00	0,00				
Compensação Financeira entre os Regimes	0,00	0,00				
Demais Receitas Correntes	0,00	0,00				
RECEITAS DE CAPITAL (VIII)	0,00	0,00				
Alienação de Bens, Direitos e Ativos	0,00	0,00				
Amortização de Empréstimos	0,00	0,00				
Outras Receitas de Capital	0,00	0,00				
<b>TOTAL DAS RECEITAS DO FUNDO EM REPARTIÇÃO (IX) = (VII + VIII)</b>	<b>0,00</b>	<b>0,00</b>				
DESPESAS PREVIDENCIÁRIAS - RPPS (FUNDO EM REPARTIÇÃO)	DOTAÇÃO ATUALIZADA (c)	DESPESAS EMPENHADAS Até o Bimestre (d)	DESPESAS LIQUIDADAS Até o Bimestre (e)	DESPESAS PAGAS Até o Bimestre (f)	INSCRITAS EM RESTOS A PAGAR NÃO PROCESSADOS No Exercício (g)	
Benefícios	0,00	0,00	0,00	0,00	0,00	
Aposentadorias	0,00	0,00	0,00	0,00	0,00	
Pensões por Morte	0,00	0,00	0,00	0,00	0,00	
Outras Despesas Previdenciárias	0,00	0,00	0,00	0,00	0,00	
Compensação Financeira entre os Regimes	0,00	0,00	0,00	0,00	0,00	
Demais Despesas Previdenciárias	0,00	0,00	0,00	0,00	0,00	
<b>TOTAL DAS DESPESAS DO FUNDO EM REPARTIÇÃO (X)</b>	<b>0,00</b>	<b>0,00</b>	<b>0,00</b>	<b>0,00</b>	<b>0,00</b>	
<b>RESULTADO PREVIDENCIÁRIO - FUNDO EM REPARTIÇÃO (XI) = (IX - X)</b>	<b>0,00</b>	<b>0,00</b>	<b>0,00</b>	<b>0,00</b>	<b>-</b>	
APORTES DE RECURSOS PARA O FUNDO EM REPARTIÇÃO DO RPPS		APORTES REALIZADOS				
Recursos para Cobertura de Insuficiências Financeiras		0,00				
Recursos para Formação de Reserva		0,00				
BENS E DIREITOS DOS RPPS (FUNDO EM REPARTIÇÃO)		SALDO ATUAL				
Caixa e Equivalentes de Caixa		0,00				
Investimentos e Aplicações		0,00				
Outros Bens e Direitos		0,00				
ADMINISTRAÇÃO DO REGIME PRÓPRIO DE PREVIDÊNCIA DOS SERVIDORES - RPPS						
RECEITAS DA ADMINISTRAÇÃO - RPPS	PREVISÃO ATUALIZADA (a)	RECEITAS REALIZADAS Até o Bimestre (b)				
Receitas Correntes	0,00	0,00				
<b>TOTAL DAS RECEITAS DA ADMINISTRAÇÃO RPPS (XII)</b>	<b>0,00</b>	<b>0,00</b>				
DESPESAS DA ADMINISTRAÇÃO - RPPS	DOTAÇÃO ATUALIZADA (c)	DESPESAS EMPENHADAS Até o Bimestre (d)	DESPESAS LIQUIDADAS Até o Bimestre (e)	DESPESAS PAGAS Até o Bimestre (f)	INSCRITAS EM RESTOS A PAGAR NÃO PROCESSADOS No Exercício (g)	
Despesas Correntes (XIII)	0,00	0,00	0,00	0,00	0,00	
Pessoal e Encargos Sociais	0,00	0,00	0,00	0,00	0,00	
Demais Despesas Correntes	0,00	0,00	0,00	0,00	0,00	
Despesas de Capital (XIV)	0,00	0,00	0,00	0,00	0,00	
<b>TOTAL DAS DESPESAS DA ADMINISTRAÇÃO RPPS (XV)=(XIII + XIV)</b>	<b>0,00</b>	<b>0,00</b>	<b>0,00</b>	<b>0,00</b>	<b>0,00</b>	
<b>RESULTADO DA ADMINISTRAÇÃO RPPS (XVI)=(XII - XV)</b>	<b>0,00</b>	<b>0,00</b>	<b>0,00</b>	<b>0,00</b>	<b>-</b>	
BENS E DIREITOS - ADMINISTRAÇÃO DO RPPS		SALDO ATUAL				
Caixa e Equivalentes de Caixa		0,00				
Investimentos e Aplicações		0,00				
Outros Bens e Direitos		0,00				



BENEFÍCIOS PREVIDENCIÁRIOS MANTIDOS PELO TESOUREO					
RECEITAS PREVIDENCIÁRIAS (BENEFÍCIOS MANTIDOS PELO TESOUREO)	PREVISÃO ATUALIZADA (a)	RECEITAS REALIZADAS Até o Bimestre (b)			
Contribuições dos Servidores	0,00	0,00			
Demais Receitas Previdenciárias	0,00	0,00			
<b>TOTAL DAS RECEITAS (BENEFÍCIOS MANTIDOS PELO TESOUREO) (XVII)</b>	<b>0,00</b>	<b>0,00</b>			


  

DESPESAS PREVIDENCIÁRIAS (BENEFÍCIOS MANTIDOS PELO TESOUREO)	DOTAÇÃO ATUALIZADA (c)	DESPESAS EMPENHADAS Até o Bimestre (d)	DESPESAS LIQUIDADAS Até o Bimestre (e)	DESPESAS PAGAS Até o Bimestre (f)	INSCRITAS EM RESTOS A PAGAR NÃO PROCESSADOS No Exercício (g)
Aposentadorias	0,00	0,00	0,00	0,00	0,00
Pensões	0,00	0,00	0,00	0,00	0,00
Outras Despesas Previdenciárias	0,00	0,00	0,00	0,00	0,00
<b>TOTAL DAS DESPESAS (BENEFÍCIOS MANTIDOS PELO TESOUREO) (XVIII)</b>	<b>0,00</b>	<b>0,00</b>	<b>0,00</b>	<b>0,00</b>	<b>0,00</b>
<b>RESULTADO DOS BENEFÍCIOS MANTIDOS PELO TESOUREO (XIX) = (XVII - XVIII)</b>	<b>0,00</b>	<b>0,00</b>	<b>0,00</b>	<b>0,00</b>	<b>-</b>

EDGAR CARNEIRO MIRANDA  
PREFEITO  
17924286500

CLAUDIA ELIZÂNGELA RIOS MIRANDA  
SECRETARIO(A) DE FINANÇAS  
01787808556

JACKSON RIBEIRO AZEVEDO  
CONTADOR  
52224333587

 <p>Sistema de Informações Contábeis e Fiscais do Setor Público Brasileiro</p> <p>TESOURO NACIONAL</p>	<b>Relatório Resumido de Execução Orçamentária</b>
	<b>Prefeitura Municipal de Pé de Serra - BA (Poder Executivo)</b>
	<b>Orçamentos Fiscal e da Seguridade Social</b>
	<b>CNPJ: 13232913000185</b>
	<b>Exercício: 2023</b>
	<b>Período de referência: 2º bimestre</b>

**RREO-Anexo 04 | Tabela 4 - Demonstrativo das Receitas e Despesas Previdenciárias**

Notas Explicativas	Valores
Notas Explicativas	30/04/2023
Notas Explicativas	-


**RREO-Anexo 06 | Tabela 6.3 - Demonstrativo dos Resultados Primário e Nominal - Municípios**

Cálculo Acima da Linha - Receitas Primárias	Receita Orçamentária	
	PREVISÃO ATUALIZADA	Até o Bimestre / 2023 RECEITAS REALIZADAS (a)
<b>Cálculo Acima da Linha - Receitas Primárias</b>	-	-
<b>RECEITAS CORRENTES (EXCETO FONTES RPPS) (I)</b>	64.827.565,00	17.169.884,90
Impostos, Taxas e Contribuições de Melhoria	2.984.739,00	980.810,92
IPTU	42.031,00	53.192,22
ISS	863.023,00	225.321,28
ITBI	77.304,00	12.883,55
IRRF	1.922.920,00	610.025,78
Outros Impostos, Taxas e Contribuições de Melhoria	79.461,00	79.388,09
Contribuições		
Receita Patrimonial	688.594,00	155.225,39
Aplicações Financeiras (II)	688.594,00	155.225,39
Outras Receitas Patrimoniais		
Transferências Correntes	61.132.000,00	16.021.929,09
Cota-Parte do FPM	28.312.243,20	7.115.037,33
Cota-Parte do ICMS	3.279.249,60	833.510,87
Cota-Parte do IPVA	353.961,60	115.211,92
Cota-Parte do ITR	833,60	866,12
Transferências da LC nº 61/1989	20.701,00	6.488,77
Transferências do FUNDEB	18.456.730,00	5.918.899,05
Outras Transferências Correntes	10.708.281,00	2.031.915,03
Demais Receitas Correntes	22.232,00	11.919,50
Outras Receitas Financeiras (III)		
Receitas Correntes Restantes	22.232,00	11.919,50
<b>RECEITAS PRIMÁRIAS CORRENTES (EXCETO FONTES RPPS) (IV) = (I - (II + III))</b>	64.138.971,00	17.014.659,51
<b>RECEITAS PRIMÁRIAS CORRENTES (COM FONTES RPPS) (V)</b>		
<b>RECEITAS NÃO PRIMÁRIAS CORRENTES (COM FONTES RPPS) (VI)</b>		
<b>RECEITAS DE CAPITAL (EXCETO FONTES RPPS) (VII)</b>	6.163.998,00	13.680,00
Operações de Crédito (VIII)		
Amortização de Empréstimos (IX)		
Alienação de Bens	0,00	0,00
Receitas de Alienação de Investimentos Temporários (X)		
Receitas de Alienação de Investimentos Permanentes (XI)		
Outras Alienações de Bens		
Transferências de Capital	6.163.998,00	13.680,00
Convênios	5.180.498,00	
Outras Transferências de Capital	983.500,00	13.680,00
Outras Receitas de Capital	0,00	0,00
Outras Receitas de Capital Não Primárias (XII)		
Outras Receitas de Capital Primárias		
<b>RECEITAS PRIMÁRIAS DE CAPITAL (EXCETO FONTES RPPS) (XIII) = (VII - (VIII + IX + X + XI + XII))</b>	6.163.998,00	13.680,00
<b>RECEITAS PRIMÁRIAS DE CAPITAL (COM FONTES RPPS) (XIV)</b>		
<b>RECEITAS NÃO PRIMÁRIAS DE CAPITAL (COM FONTES RPPS) (XV)</b>		
<b>RECEITA PRIMÁRIA TOTAL (XVI) = (IV + V + XIII + XIV)</b>	70.302.969,00	17.028.339,51
<b>RECEITA PRIMÁRIA TOTAL (EXCETO FONTES RPPS) (XVII) = (IV + XIII)</b>	70.302.969,00	17.028.339,51

 <p>Sistema de Informações Contábeis e Fiscais do Poder Público Brasileiro</p> <p><b>TESOURO NACIONAL</b></p>	<b>Relatório Resumido de Execução Orçamentária</b>	
	<b>Prefeitura Municipal de Pé de Serra - BA (Poder Executivo)</b>	
	<b>Orçamentos Fiscal e da Seguridade Social</b>	
	<b>CNP.J: 13232913000185</b>	
	<b>Exercício: 2023</b>	
<b>Período de referência: 2º bimestre</b>		

**RREO-Anexo 06 | Tabela 6.3 - Demonstrativo dos Resultados Primário e Nominal - Municípios**

Cálculo Acima da Linha - Despesas Primárias	Despesa Orçamentária						RESTOS A PAGAR, NÃO PROCESSADOS PAGOS (c)
	DOTAÇÃO ATUALIZADA	DESPESAS EMPENHADAS	DESPESAS LIQUIDADAS	DESPESAS PAGAS (b)	RESTOS A PAGAR PROCESSADOS PAGOS (b)	LIQUIDADOS	
<b>Cálculo Acima da Linha - Despesas Primárias</b>							
DESPESAS CORRENTES (EXCETO FONTES RPPS) (XVIII)	61.506.987,00	34.713.387,27	17.039.010,57	16.411.428,90	269.801,52	283.118,20	283.022,20
Pessoal e Encargos Sociais	36.800.710,00	20.214.398,52	9.823.461,05	9.543.548,82	8.276,87	3.750,00	3.750,00
Juros e Encargos da Dívida (XX)	130.000,00	100.261,81	95.901,28	95.901,28	1.016,30		
Outras Despesas Correntes	24.576.287,00	14.398.726,94	7.119.648,24	6.771.978,80	265.509,35	279.388,20	279.272,20
DESPESAS PRIMÁRIAS CORRENTES (EXCETO FONTES RPPS) (XX) = (XVIII - XIX)	61.376.987,00	34.613.125,46	16.943.109,29	16.315.527,62	266.786,22	283.118,20	283.022,20
DESPESAS NÃO PRIMÁRIAS CORRENTES (COM FONTES RPPS) (XXII)							
DESPESAS DE CAPITAL (EXCETO FONTES RPPS) (XXIII)	10.307.365,00	2.232.723,43	1.272.002,16	1.272.002,16	28.630,09	340.226,57	340.226,57
Investimentos	8.958.385,00	1.082.723,43	700.427,90	700.427,90	27.689,20	340.226,57	340.226,57
Inversões Financeiras	91.000,00	10.000,00	10.000,00	10.000,00	0,00	0,00	0,00
Concessão de Empréstimos e Financiamentos (XXIV)							
Aquisição de Título de Capital já Integralizado (XXV)							
Aquisição de Título de Crédito (XXVI)							
Demais Inversões Financeiras	91.000,00	10.000,00	10.000,00	10.000,00			
Amortização da Dívida (XXVII)	1.258.000,00	1.131.000,00	561.674,26	561.674,26	930,89		
DESPESAS PRIMÁRIAS DE CAPITAL (EXCETO FONTES RPPS) (XXVIII) = (XXIII - XXIV - XXV + XXVI + XXVII)	9.049.365,00	1.022.723,43	710.427,90	710.427,90	27.689,20	340.226,57	340.226,57
RESERVA DE CONTINGÊNCIA (XXIX)	207.000,00						
DESPESAS PRIMÁRIAS DE CAPITAL (COM FONTES RPPS) (XXX)							
DESPESAS NÃO PRIMÁRIAS DE CAPITAL (COM FONTES RPPS) (XXXI)							
DESPA PRIMÁRIA TOTAL (XXXII) = (XX + XXI + XXVIII + XXIX + XXX)	70.653.362,00	35.705.846,89	17.653.537,19	17.025.955,52	296.484,42	623.344,77	623.248,77
DESPA PRIMÁRIA TOTAL (EXCETO FONTES RPPS) (XXXIII) = (XX + XXVIII + XXIX)	70.653.362,00	35.705.846,89	17.653.537,19	17.025.955,52	296.484,42	623.344,77	623.248,77

 <p>Sistema de Informações Contábeis e Fiscais do Setor Público Brasileiro TESOURO NACIONAL</p>	<b>Relatório Resumido de Execução Orçamentária</b>
	<b>Prefeitura Municipal de Pé de Serra - BA (Poder Executivo)</b>
	<b>Orçamentos Fiscal e da Seguridade Social</b>
	<b>CNPJ: 13232913000185</b>
	<b>Exercício: 2023</b>
	<b>Período de referência: 2º bimestre</b>

**RREO-Anexo 06 | Tabela 6.3 - Demonstrativo dos Resultados Primário e Nominal - Municípios**

Resultado Primário - Acima da Linha	Até o Bimestre / 2023
	VALOR
<b>Resultado Primário - Acima da Linha</b>	-
RESULTADO PRIMÁRIO (COM RPPS) - Acima da Linha (XXXIV) = (XVIa - (XXXIIa + XXXIIb + XXXIIc))	-917.349,20
RESULTADO PRIMÁRIO (SEM RPPS) - Acima da Linha (XXXV) = (XVIIa - (XXXIIIa + XXXIIIb + XXXIIIc))	-917.349,20

**RREO-Anexo 06 | Tabela 6.3 - Demonstrativo dos Resultados Primário e Nominal - Municípios**

Meta Fiscal para o Resultado Primário	Meta Fixada na LDO
	VALOR CORRENTE
<b>Meta Fiscal para o Resultado Primário</b>	-
Meta fixada no Anexo de Metas Fiscais da LDO para o exercício de referência	412.339,44

**RREO-Anexo 06 | Tabela 6.3 - Demonstrativo dos Resultados Primário e Nominal - Municípios**

Juros Nominais	Até o Bimestre / 2023
	VALOR INCORRIDO
<b>Juros Nominais</b>	-
Juros, Encargos e Variações Monetárias Ativos (Exceto RPPS) (XXXVI)	221.730,46
Juros, Encargos e Variações Monetárias Passivos (Exceto RPPS) (XXXVII)	39.563,63

**RREO-Anexo 06 | Tabela 6.3 - Demonstrativo dos Resultados Primário e Nominal - Municípios**

Resultado Nominal - Acima da Linha	Até o Bimestre / 2023
	VALOR
<b>Resultado Nominal - Acima da Linha</b>	-
RESULTADO NOMINAL (SEM RPPS) - Acima da Linha (XXXVIII) = XXXV + (XXXVI - XXXVII)	-735.182,37

**RREO-Anexo 06 | Tabela 6.3 - Demonstrativo dos Resultados Primário e Nominal - Municípios**

Cálculo Abaixo da Linha - Resultado Nominal	Saldo	
	Em 31/12/2022 (a)	Até o Bimestre 2023 (b)
<b>Cálculo Abaixo da Linha - Resultado Nominal</b>	-	-
DÍVIDA CONSOLIDADA (XXXIX)	22.257.733,54	21.321.870,53
DEDUÇÕES (XL)	5.824.176,41	4.737.473,73
Disponibilidade de Caixa	5.824.176,41	4.737.473,73
Disponibilidade de Caixa Bruta	6.447.645,07	5.064.457,97
(-) Restos a Pagar Processados (XLI)	623.468,66	326.984,24
(-) Depósitos Restituíveis e Valores Vinculados	0,00	0,00
Demais Haveres Financeiros	0,00	0,00
DÍVIDA CONSOLIDADA LÍQUIDA (XLII) = (XXXIX - XL)	16.433.557,13	16.584.396,80

**RREO-Anexo 06 | Tabela 6.3 - Demonstrativo dos Resultados Primário e Nominal - Municípios**


Resultado Nominal - Abaixo da Linha	Até o Bimestre / 2023
	VALOR
<b>Resultado Nominal - Abaixo da Linha</b>	-
RESULTADO NOMINAL (SEM RPPS) - Abaixo da Linha (XLIII) = (XLIIa - XLIIb)	-150.839,67

**RREO-Anexo 06 | Tabela 6.3 - Demonstrativo dos Resultados Primário e Nominal - Municípios**

Meta Fiscal para o Resultado Nominal	Meta Fixada na LDO
	VALOR CORRENTE
<b>Meta Fiscal para o Resultado Nominal</b>	-
Meta fixada no Anexo de Metas Fiscais da LDO para o exercício de referência	518.498,57

**RREO-Anexo 06 | Tabela 6.3 - Demonstrativo dos Resultados Primário e Nominal - Municípios**

Ajuste Metodológico	Até o Bimestre / 2023
	VALOR
<b>Ajuste Metodológico</b>	-
VARIAÇÃO DO SALDO DE RPP (XLIV) = (XLIIb - XLIIa)	296.484,42
RECEITA DE ALIENAÇÃO DE INVESTIMENTOS PERMANENTES (XLV) = (XI)	
VARIAÇÃO CAMBIAL (XLVI)	
VARIAÇÃO DO SALDO DE PRECATORIOS INTEGRANTES DA DC (XLVII)	374.288,75
VARIAÇÃO DO SALDO DAS DEMAIS OBRIGAÇÕES INTEGRANTES DA DC (XLVIII)	
OUTROS AJUSTES (XLIX)	-1.255.115,87
RESULTADO NOMINAL (SEM RPPS) AJUSTADO - Abaixo da Linha (L) = (XLIII + (XLIV - XLV - XLVI + XLVII + XLVIII) +/- (XLIX))	-735.182,37

 Sistema de Informações Contábeis e Fiscais do Setor Público Brasileiro TESOURO NACIONAL	<b>Relatório Resumido de Execução Orçamentária</b>
	<b>Prefeitura Municipal de Pé de Serra - BA (Poder Executivo)</b>
	<b>Orçamentos Fiscal e da Seguridade Social</b>
	<b>CNPJ: 13232913000185</b>
	<b>Exercício: 2023</b>
	<b>Período de referência: 2º bimestre</b>

**RREO-Anexo 06 | Tabela 6.3 - Demonstrativo dos Resultados Primário e Nominal - Municípios**

Resultado Primário - Abaixo da Linha	Até o Bimestre / 2023
	VALOR
Resultado Primário - Abaixo da Linha	-
RESULTADO PRIMÁRIO (SEM RPPS) - Abaixo da Linha (LI) = (L) - (XXXVI - XXXVII)	-917.349,20

**RREO-Anexo 06 | Tabela 6.3 - Demonstrativo dos Resultados Primário e Nominal - Municípios**

Informações Adicionais	PREVISÃO ORÇAMENTÁRIA
	PREVISÃO ORÇAMENTÁRIA
Informações Adicionais	-
SALDO DE EXERCÍCIOS ANTERIORES	
Recursos Arrecadados em Exercícios Anteriores - RPPS	
Superávit Financeiro Utilizado para Abertura e Reabertura de Créditos Adicionais	
RESERVA ORÇAMENTÁRIA DO RPPS	

**RREO-Anexo 06 | Tabela 6.3 - Demonstrativo dos Resultados Primário e Nominal - Municípios**

Notas Explicativas	Valores
	30/04/2023
Notas Explicativas	-
Notas Explicativas	

**PREFEITURA MUNICIPAL DE PE DE SERRA**  
**RELATÓRIO RESUMIDO DA EXECUÇÃO ORÇAMENTÁRIA**  
**DEMONSTRATIVO DOS RESTOS A PAGAR POR PODER E ÓRGÃO**  
**ORÇAMENTOS FISCAL E DA SEGURIDADE SOCIAL**  
**JANEIRO A ABRIL 2023 / BIMESTRE MARÇO - ABRIL**

RREO - Anexo 7 (LRF, art. 53, inciso V)

R\$ 1,00

PODER / ORGÃO	RESTOS A PAGAR PROCESSADOS					RESTOS A PAGAR NÃO PROCESSADOS					Saldo Total (a+b)	
	Inscritos		Pagos	Cancelados	Saldo (a)	Inscritos		Liquidados	Pagos	Cancelados		Saldo (b)
	Em Exercícios Anteriores	Em 31 de dezembro de				Em Exercícios Anteriores	Em 31 de dezembro de					
RESTOS A PAGAR (EXCETO INTRA-ORÇAMENTÁRIOS)	339.071,22	512.726,32	452.525,11	0,00	399.272,43	358.700,00	890.783,44	1.933.795,52	890.457,44	0,00	359.026,00	758.298,43
EXECUTIVO	339.071,22	512.726,32	452.525,11	0,00	399.272,43	358.700,00	890.783,44	1.933.795,52	890.457,44	0,00	359.026,00	758.298,43
FUNDO MUNICIPAL DE ASSISTÊNCIA SOCIAL	11.869,72	11.763,00	11.643,00	0,00	11.989,72	0,00	4.123,20	5.593,20	4.123,20	0,00	0,00	11.989,72
FUNDO MUNICIPAL DE EDUCAÇÃO	122.008,11	61.329,50	61.329,50	0,00	122.008,11	358.700,00	4.558,00	4.528,00	4.528,00	0,00	358.730,00	480.738,11
FUNDO MUNICIPAL DE SAÚDE	60.717,01	127.452,44	67.471,23	0,00	120.698,22	0,00	347.484,90	376.816,98	347.388,90	0,00	96,00	120.794,22
PREFEITURA MUNICIPAL DE PÉ DE SERRA	72.238,19	156.090,69	156.040,69	0,00	72.288,19	0,00	267.308,67	773.428,67	267.208,67	0,00	100,00	72.388,19
PREFEITURA MUNICIPAL DE PÉ DE SERRA	72.238,19	156.090,69	156.040,69	0,00	72.288,19	0,00	267.308,67	773.428,67	267.208,67	0,00	100,00	72.388,19
LEGISLATIVO	0,00	0,00	0,00	0,00	0,00	0,00	0,00	0,00	0,00	0,00	0,00	0,00
CÂMARA MUNICIPAL	0,00	0,00	0,00	0,00	0,00	0,00	0,00	0,00	0,00	0,00	0,00	0,00
RESTOS A PAGAR (INTRA-ORÇAMENTÁRIOS) (II)	0,00	0,00	0,00	0,00	0,00	0,00	0,00	0,00	0,00	0,00	0,00	0,00
<b>TOTAL (III) = (I + II)</b>	<b>339.071,22</b>	<b>512.726,32</b>	<b>452.525,11</b>	<b>0,00</b>	<b>399.272,43</b>	<b>358.700,00</b>	<b>890.783,44</b>	<b>1.933.795,52</b>	<b>890.457,44</b>	<b>0,00</b>	<b>359.026,00</b>	<b>758.298,43</b>

FONTES: Sistema de Contabilidade Pública, Unidade Responsável PREFEITURA MUNICIPAL DE PE DE SERRA

EDGAR CARNEIRO MIRANDA  
PREFEITO  
17924286500

CLAUDIA ELIZÂNGELA RIOS MIRANDA  
SECRETARIO(A) DE FINANÇAS  
01787808556

JACKSON RIBEIRO AZEVEDO  
CONTADOR  
52224333587

**PREFEITURA MUNICIPAL DE PE DE SERRA**  
**RELATÓRIO RESUMIDO DA EXECUÇÃO ORÇAMENTÁRIA**  
**DEMONSTRATIVO DAS RECEITAS E DESPESAS COM MANUTENÇÃO E DESENVOLVIMENTO DO ENSINO - MDE**  
**ORÇAMENTOS FISCAL E DA SEGURIDADE SOCIAL**  
**JANEIRO A ABRIL 2023/ BIMESTRE MARÇO - ABRIL**

RREO - Anexo 8 (LDB. art 72)

R\$ 1,00

**RECEITAS RESULTANTE DE IMPOSTOS (Arts.212 e 212-A da Constituição Federal)**

RECEITA RESULTANTE DE IMPOSTOS (caput do art. 212 da Constituição)	PREVISÃO ATUALIZADA (a)	RECEITAS REALIZADAS Até o Bimestre (b)
<b>1- RECEITA DE IMPOSTOS</b>	2.905.278,00	901.422,83
1.1- Receita Resultante de Imposto sobre a Propriedade Predial e Territorial Urbana - IPTU	42.031,00	53.192,22
1.2- Receita Resultante do Imposto sobre Transmissão Inter Vivos - ITBI	77.304,00	12.883,55
1.3- Receita Resultante do Impostos sobre Serviços de Qualquer Natureza - ISS	863.023,00	225.321,28
1.4- Receita Resultante do Imposto de Renda Retido na Fonte - IRRF	1.922.920,00	610.025,78
<b>2- RECEITA DE TRANSFERÊNCIAS CONSTITUCIONAIS E LEGAIS</b>	39.953.561,00	10.086.977,11
2.1- Cota-Parte - FPM	35.390.304,00	8.893.796,50
2.1.1- Parcela referente à CF, art. 159, I, alínea b	32.962.692,00	8.893.796,50
2.1.2- Parcela referente à CF, art. 159, I, alínea d e e	2.427.612,00	0,00
2.2- Cota-Parte - ICMS	4.099.962,00	1.041.888,49
2.3- Cota-Parte IPI-Exportação	20.701,00	6.488,77
2.4- Cota-Parte ITR	1.042,00	1.082,61
2.5- Cota-Parte IPVA	442.452,00	143.720,74
2.6- Cota-Parte IOF-Ouro	0,00	0,00
2.7- Compensações Financeiras Provenientes de Impostos e Transferências Constitucionais	0,00	0,00
<b>3 - Total da Receita Resultante de impostos (1 + 2)</b>	<b>42.858.839,00</b>	<b>10.988.399,94</b>
<b>4 - Total Destinado ao Fundeb - 20 % DE ((2.1.1)+(2.2)+(2.3)+(2.4)+(2.5))</b>	<b>7.505.189,80</b>	<b>2.017.395,42</b>
<b>5 - VALOR MÍNIMO A SER APLICADO ALÉM DO VALOR DESTINADO AO FUNDEF - 5% DE ((2.1.1)+(2.2)+(2.3)+(2.4)+(2.5))+25% de ((1.1.1)+(1.3)+(1.4)+(2.1.2)+(2.6)+(2.7))</b>	<b>3.209.519,95</b>	<b>729.704,56</b>

**FUNDEB**

RECEITAS RECEBIDAS DO FUNDEB NO EXERCÍCIO	PREVISÃO ATUALIZADA (a)	RECEITAS REALIZADAS Até o Bimestre (b)
<b>6- RECEITAS RECEBIDAS DO FUNDEB</b>	18.451.730,00	3.424.330,23
6.1- FUNDEB - Impostos e Transferências de Impostos	11.700.000,00	3.424.330,23
6.1.1- Principal	11.700.000,00	3.424.330,23
6.1.2- Rendimentos de Aplicação Financeira	0,00	0,00
6.2- FUNDEB - Complementação da União - VAAF	3.961.282,00	0,00
6.2.1- Principal	3.961.282,00	0,00
6.2.2- Rendimentos de Aplicação Financeira	0,00	0,00
6.3- FUNDEB - Complementação da União - VAAT	2.790.448,00	0,00
6.3.1- Principal	2.790.448,00	0,00
6.3.2- Rendimentos de Aplicação Financeira	0,00	0,00
7- RESULTADO LÍQUIDO DAS TRANSFERÊNCIAS DO FUNDEB (6.1.1 - 4)	4.194.810,20	1.406.934,81
RECURSOS RECEBIDOS EM EXERCÍCIOS ANTERIORES E NÃO UTILIZADOS (SUPERÁVIT)	VALOR	
8- TOTAL DOS RECURSOS DE SUPERÁVIT		0,00
8.1- SUPERÁVIT DO EXERCÍCIO IMEDIATAMENTE ANTERIOR		0,00
8.2- SUPERÁVIT RESIDUAL DE OUTROS EXERCÍCIOS		0,00
<b>9- TOTAL DOS RECURSOS DO FUNDEB DISPONÍVEIS PARA UTILIZAÇÃO (6 +8)</b>		<b>3.424.330,23</b>

DESPESAS COM RECURSOS DO FUNDEB (Por Área de Atuação)	DOTAÇÃO ATUALIZADA (c)	DESPESAS EMPENHADAS Até o Bimestre (d)	DESPESAS LIQUIDADAS Até o Bimestre	DESPESAS PAGAS Até o Bimestre	INSCRITAS EM RESTOS A PAGAR NÃO PROCESSADOS <sup>7</sup> (g)
<b>10- PROFISSIONAIS DA EDUCAÇÃO BÁSICA</b>	0,00	0,00	0,00	0,00	0,00
10.1- Educação Infantil	0,00	0,00	0,00	0,00	0,00
10.1.1- Creche	0,00	0,00	0,00	0,00	0,00
10.1.2- Pré-escola	0,00	0,00	0,00	0,00	0,00
10.2- Ensino Fundamental	0,00	0,00	0,00	0,00	0,00
11- OUTRAS DESPESAS	0,00	0,00	0,00	0,00	0,00
11.1- Educação Infantil	0,00	0,00	0,00	0,00	0,00
11.1.1- Creche	0,00	0,00	0,00	0,00	0,00
11.1.2- Pré-escola	0,00	0,00	0,00	0,00	0,00
11.2- Ensino Fundamental	0,00	0,00	0,00	0,00	0,00
<b>12- TOTAL DAS DESPESAS COM RECURSOS DO FUNDEB (10 + 11)</b>	<b>0,00</b>	<b>0,00</b>	<b>0,00</b>	<b>0,00</b>	<b>0,00</b>

**INDICADORES DO FUNDEB**

DESPESAS CUSTEADAS COM RECEITAS DO FUNDEB RECEBIDAS NO EXERCÍCIO	DESPESAS EMPENHADAS Até o Bimestre (d)	DESPESAS LIQUIDADAS Até o Bimestre (e)	DESPESAS PAGAS Até o Bimestre (f)	INSCRITAS EM RESTOS A PAGAR NÃO PROCESSADOS (g)	INSCRITAS EM RESTOS A PAGAR NÃO PROCESSADOS SEM DISPONIBILIDADE DE CAIXA (h)
13- Total das Despesas do FUNDEB com Profissionais da Educação Básica	0,00	0,00	0,00	0,00	0,00
14- Total das Despesas custeadas com FUNDEB - Impostos e Transferências de Impostos	0,00	0,00	0,00	0,00	0,00
15- Total das Despesas custeadas com FUNDEB - Complementação da União - VAAF	0,00	0,00	0,00	0,00	0,00
16- Total das Despesas custeadas com FUNDEB - Complementação da União - VAAT	0,00	0,00	0,00	0,00	0,00
17- Total das Despesas custeadas com FUNDEB - Complementação da União - VAAT Aplicadas na Educaç	0,00	0,00	0,00	0,00	0,00
18- Total das Despesas custeadas com FUNDEB - Complementação da União - VAAT Aplicadas em Despe	0,00	0,00	0,00	0,00	0,00

INDICADORES - Art. 212-A, inciso XI e 3º - Constituição Federal	VALOR EXIGIDO		VALOR APLICADO		VALOR CONSIDERADO APÓS DEDUÇÕES	% APLICADO
	(i)	(j)	(k)	(l)	(m)	(n)
19- Mínimo de 70% do FUNDEB na Remuneração dos Profissionais da Educação Básica	2.397.031,16	0,00	0,00	0,00	0,00	0,00
20 - Percentual de 50% da Complementação da União ao FUNDEB (VAAT) na Educação Infantil	0,00	0,00	0,00	0,00	0,00	0,00
21- Mínimo de 15% da Complementação da União ao FUNDEB - VAAT em Despesas de Capital	0,00	0,00	0,00	0,00	0,00	0,00
INDICADOR - Art. 25, 3º Lei nº 14.113, de 2020 - (Máximo de 10% de Superávit)	VALOR MÁXIMO PERMITIDO		VALOR NÃO APLICADO		VALOR NÃO APLICADO APÓS AJUSTE	% APLICADO
	(m)	(n)	(o)	(p)	(q)	(r)
22- Total da Receita Recebida e não Aplicada no Exercício	342.433,02	3.424.330,23	3.424.330,23	3.424.330,23	100,00	
INDICADOR - Art.25, § 3º - Lei nº 14.113, de 2020 - (Aplicação do Superávit de Exercício Anterior)	VALOR DE SUPERÁVIT PERMITIDO NO EXERCÍCIO ANTERIOR	VALOR NÃO APLICADO NO EXERCÍCIO	VALOR DE SUPERÁVIT APLICADO ATÉ O PRIMEIRO	VALOR APLICADO ATÉ O PRIMEIRO QUADRIMESTRE QUE INTEGRARÁ O LIMITE CONSTITUCIONAL	VALOR APLICADO APÓS O PRIMEIRO QUADRIMESTRE	VALOR NÃO APLICADO
	(q)	(r)	(s)	(t)	(u)	(v)
23- Total das Despesas custeadas com Superávit do FUNDEB	0,00	0,00	0,00	0,00	0,00	
23.1- Total das Despesas custeadas com FUNDEB - Impostos e Transferências de Impostos	0,00	0,00	0,00	0,00	0,00	
23.2- Total das Despesas custeadas com FUNDEB - Complementação da União (VAAF + VAAT)	0,00	0,00	0,00	0,00	0,00	
DESPESAS COM MANUTENÇÃO E DESENVOLVIMENTO DO ENSINO – MDE - CUSTEADAS COM RECEITA DE IMPOSTOS (EXCETO FUNDEB)						
DESPESAS COM AÇÕES TÍPICAS DE MDE - RECEITAS DE IMPOSTOS EXCETO FUNDEB (Por Área de Atuação)	DOTAÇÃO ATUALIZADA	DESPESAS EMPENHADAS Até o Bimestre	DESPESAS LIQUIDADAS Até o Bimestre	DESPESAS PAGAS Até o Bimestre	INSCRITAS EM RESTOS A PAGAR NÃO PROCESSADOS	
	(c)	(d)	(e)	(f)	(g)	
24- EDUCAÇÃO INFANTIL	0,00	0,00	0,00	0,00	0,00	
24.1- Creche	0,00	0,00	0,00	0,00	0,00	
24.2- Pré-escola	0,00	0,00	0,00	0,00	0,00	
25- ENSINO FUNDAMENTAL	0,00	0,00	0,00	0,00	0,00	
26- TOTAL DAS DESPESAS COM AÇÕES TÍPICAS DE MDE (24 + 25)	0,00	0,00	0,00	0,00	0,00	
APURAÇÃO DAS DESPESAS PARA FINS DE LIMITE MÍNIMO CONSTITUCIONAL					VALOR	
27- TOTAL DAS DESPESAS DE MDE CUSTEADAS COM RECURSOS DE IMPOSTOS (FUNDEB E RECEITA DE IMPOSTOS) = (L14(d ou e) + L26(d ou e) + L23.1(t))					0,00	
28 (-) RESULTADO LÍQUIDO DAS TRANSFERÊNCIAS DO FUNDEB = (L7)					1.406.934,81	
29 (-) RESTOS A PAGAR NÃO PROCESSADOS INSCRITOS NO EXERCÍCIO SEM DISPONIBILIDADE FINANCEIRA DE RECURSOS DO FUNDEB IMPOSTOS4 = (L14h)					0,00	
30 (-) RESTOS A PAGAR NÃO PROCESSADOS INSCRITOS NO EXERCÍCIO SEM DISPONIBILIDADE FINANCEIRA DE RECURSOS DE IMPOSTOS					0,00	
31 (-) CANCELAMENTO, NO EXERCÍCIO, DE RESTOS A PAGAR INSCRITOS COM DISPONIBILIDADE FINANCEIRA DE RECURSOS DE IMPOSTOS VINCULADOS AO ENSINO = (L34.1(ac) + L34.2(ax))					0,00	
32- TOTAL DAS DESPESAS PARA FINS DE LIMITE (27 - (28 + 29 + 30 + 31))					(1.406.934,81)	
APURAÇÃO DO LIMITE MÍNIMO CONSTITUCIONAL			VALOR EXIGIDO	VALOR APLICADO	% APLICADO	
			(x)	(y)	(z)	
33- APLICAÇÃO EM MDE SOBRE A RECEITA RESULTANTE DE IMPOSTOS			2.747.099,98	(1.406.934,81)	(12,80)	
RESTOS A PAGAR INSCRITOS EM EXERCÍCIOS ANTERIORES COM DISPONIBILIDADE FINANCEIRA DE RECURSOS DE IMPOSTOS E DO FUNDEB	SALDO INICIAL	RP LIQUIDADOS	RP PAGOS	RP CANCELADOS	SALDO FINAL	
	(z)	(aa)	(ab)	(ac)	(ad)	
34 - RESTOS A PAGAR DE DESPESAS COM MDE	138.715,62	4.528,00	60.712,71	0,00	78.002,91	
34.1 - Executadas com Recursos de Impostos e Transferências de Impostos	100.915,35	4.528,00	28.918,57	0,00	71.996,78	
34.2 - Executadas com Recursos do FUNDEB - Impostos	37.800,27	0,00	31.794,14	0,00	6.006,13	
34.3 - Executadas com Recursos do FUNDEB - Complementação da União (VAAT + VAAF)	0,00	0,00	0,00	0,00	0,00	
OUTRAS INFORMAÇÕES PARA CONTROLE						
RECEITAS ADICIONAIS PARA FINANCIAMENTO DO ENSINO	PREVISÃO		RECEITAS REALIZADAS Até o Bimestre			
	(a)	(b)	(c)	(d)	(e)	(f)
35- RECEITA DE TRANSFERÊNCIAS DO FNDE (INCLUINDO RENDIMENTOS DE APLICAÇÃO FINANCEIRA)	896.846,00					241.325,31
35.1- Salário-Educação	322.846,00					98.512,97
35.2- PDDE	6.500,00					0,00
35.3- PNAE	269.000,00					140.839,44
35.4 - PNATE	298.500,00					1.972,90
35.5- Outras Transferências do FNDE	0,00					0,00
36- RECEITA DE TRANSFERÊNCIAS DE CONVÊNIOS	148.000,00					0,00
37- RECEITA DE ROYALTIES DESTINADOS À EDUCAÇÃO	0,00					0,00
38- RECEITA DE OPERAÇÕES DE CRÉDITO VINCULADAS À EDUCAÇÃO	0,00					0,00
39- OUTRAS RECEITAS PARA FINANCIAMENTO DO ENSINO	0,00					0,00
40- TOTAL DAS RECEITAS ADICIONAIS PARA FINANCIAMENTO DO ENSINO = (35 + 36 + 37 + 38 + 39)	1.044.846,00					241.325,31



OUTRAS DESPESAS COM EDUCAÇÃO ( Por Área de Atuação )	DOTAÇÃO ATUALIZADA (c)	DESPESAS EMPENHADAS Até o Bimestre (d)	DESPESAS LIQUIDADAS Até o Bimestre (e)	DESPESAS PAGAS Até o Bimestre (f)	INSCRITAS EM RESTOS A PAGAR NÃO PROCESSADOS (g)
41- EDUCAÇÃO INFANTIL	0,00	0,00	0,00	0,00	0,00
41.1- Creche	0,00	0,00	0,00	0,00	0,00
41.2- Pré-escola	0,00	0,00	0,00	0,00	0,00
42- ENSINO FUNDAMENTAL	19.901.986,00	10.732.702,61	5.943.010,74	5.799.675,69	0,00
43- ENSINO MÉDIO	0,00	0,00	0,00	0,00	0,00
44- ENSINO SUPERIOR	0,00	0,00	0,00	0,00	0,00
45- ENSINO PROFISSIONAL NÃO INTEGRADO AO ENSINO REGULAR	990.400,00	755.000,00	278.325,52	276.629,85	0,00
<b>46- TOTAL DAS DESPESAS CUSTEADAS COM RECEITAS ADICIONAIS PARA FINANÇ. DO ENSINO (41 + 42 + 43 + 44 + 45)</b>	<b>20.892.386,00</b>	<b>11.487.702,61</b>	<b>6.221.336,26</b>	<b>6.076.305,54</b>	<b>0,00</b>

TOTAL GERAL DAS DESPESAS COM EDUCAÇÃO	DOTAÇÃO ATUALIZADA (c)	DESPESAS EMPENHADAS Até o Bimestre (d)	DESPESAS LIQUIDADAS Até o Bimestre (e)	DESPESAS PAGAS Até o Bimestre (f)	INSCRITAS EM RESTOS A PAGAR NÃO PROCESSADOS (g)
47- TOTAL GERAL DAS DESPESAS COM EDUCAÇÃO (12 + 26 + 46)	24.551.651,00	13.155.032,61	7.085.532,67	6.929.201,94	0,00
47.1- Despesas Correntes	23.812.963,00	13.155.032,61	7.085.532,67	6.929.201,94	0,00
47.1.1- Pessoal Ativo	17.505.834,00	9.293.888,67	5.441.476,18	5.370.546,33	0,00
47.1.2- Pessoal Inativo	0,00	0,00	0,00	0,00	0,00
47.1.3- Transferências às instituições comunitárias, confessionais ou filantrópicas sem fins	2.000,00	0,00	0,00	0,00	0,00
47.1.4- Outras Despesas Correntes	6.305.129,00	3.861.143,94	1.644.056,49	1.558.655,61	0,00
47.2- Despesas de Capital	738.688,00	0,00	0,00	0,00	0,00
47.2.1- Transferências às instituições comunitárias, confessionais ou filantrópicas sem fins	0,00	0,00	0,00	0,00	0,00
47.2.2- Outras Despesas de Capital	738.688,00	0,00	0,00	0,00	0,00

CONTROLE DA DISPONIBILIDADE FINANCEIRA E CONCILIAÇÃO BANCÁRIA	FUNDEB (ae)	SALÁRIO EDUCAÇÃO (af)
48- DISPONIBILIDADE FINANCEIRA EM 31 DE DEZEMBRO DE 2022		0,00
49- (+) INGRESSO DE RECURSOS ATÉ O BIMESTRE (orçamentário)	3.424.330,23	98.512,97
50- (-) PAGAMENTOS EFETUADOS ATÉ O BIMESTRE (orçamentário e restos a pagar)	31.794,14	0,00
51- (=) DISPONIBILIDADE FINANCEIRA ATÉ O BIMESTRE	3.392.536,09	98.512,97
52- (+) AJUSTES POSITIVOS ( RETENÇÕES E OUTROS VALORES EXTRAORÇAMENTÁRIOS)		
53- (-) AJUSTES NEGATIVOS (OUTROS VALORES EXTRAORÇAMENTÁRIOS)		
54- (=) SALDO FINANCEIRO CONCILIADO (Saldo Bancário)		

FONTE: Sistema de Contabilidade Pública. Unidade Responsável: PREFEITURA MUNICIPAL DE PE DE SERRA  
1 SE RESULTADO LÍQUIDO DA TRANSFERÊNCIA (7) > 0 = ACRÉSCIMO RESULTANTE DAS TRANSFERÊNCIAS DO FUNDEB, SE RESULTADO LÍQUIDO DA TRANSFERÊNCIA (7) < 0 = DECRÉSCIMO RESULTANTE DAS TRANSFERÊNCIAS DO FUNDEB  
2 Limites mínimos anuais a serem cumpridos no encerramento do exercício.  
3 Art. 25, § 3º, Lei 14.113/2020: "Até 10% (dez por cento) dos recursos recebidos à conta dos Fundos, inclusive relativos à complementação da União, nos termos do § 2º do art. 16 desta Lei, poderão ser utilizados no primeiro quadrimestre do exercício imediatamente subsequente, mediante abertura de crédito adicional."  
4 Os valores referentes à parcela dos Restos a Pagar inscritos sem disponibilidade financeira vinculada à educação deverão ser informados somente no RREO do último bimestre do exercício  
5 Nos cinco primeiros bimestres do exercício o acompanhamento será feito com base na despesa liquidada. No último bimestre do exercício, o valor deverá corresponder ao total da despesa empenhada.  
6 As linhas representam áreas de atuação e não correspondem exatamente às subfunções da Função Educação. As despesas classificadas nas demais subfunções típicas e nas subfunções atípicas deverão ser rateadas para essas áreas de atuação.  
7 Valor inscrito em RPNP sem disponibilidade de caixa, que não deve ser considerado na apuração dos indicadores e limites  
8 Controle da execução de restos a pagar considerados no cumprimento do limite mínimo dos exercícios anteriores..

EDGAR CARNEIRO MIRANDA  
PREFEITO  
17924286500

CLAUDIA ELIZANGELA RIOS MIRANDA  
SECRETÁRIA(A) DE FINANÇAS  
01787808556

JACKSON RIBEIRO AZEVEDO  
CONTADOR  
52224333587

**PREFEITURA MUNICIPAL DE PE DE SERRA**  
**RELATÓRIO RESUMIDO DA EXECUÇÃO ORÇAMENTÁRIA**  
**DEMONSTRATIVO DAS RECEITAS E DESPESAS COM AÇÕES E SERVIÇOS PÚBLICOS DE SAÚDE**  
**ORÇAMENTOS FISCAL E DA SEGURIDADE SOCIAL**  
**JANEIRO A ABRIL 2023 / BIMESTRE MARÇO - ABRIL**

RREO - ANEXO 12 (LC 141/2012, art. 35)

R\$ 1,00

RECEITAS RESULTANTES DE IMPOSTOS E TRANSFERÊNCIAS CONSTITUCIONAIS LEGAIS	PREVISÃO INICIAL	PREVISÃO ATUALIZADA (a)	RECEITAS REALIZADAS	
			Até o Bimestre (b)	% (b/a) x 100
<b>RECEITA DE IMPOSTOS(I)</b>	2.905.278,00	2.905.278,00	901.422,83	31,03
Receita Resultante do Imposto Predial e Territorial Urbano - IPTU	42.031,00	42.031,00	53.192,22	126,55
IPTU	7.575,00	7.575,00	29.705,61	392,15
Multas, Juros de Mora, Dívida Ativa e Outros Encargos do IPTU	34.456,00	34.456,00	23.486,61	68,16
Receita Resultante do Imposto sobre Transmissão Inter Vivos - ITBI	77.304,00	77.304,00	12.883,55	16,67
ITBI	72.719,00	72.719,00	11.853,55	16,30
Multas, Juros de Mora, Dívida Ativa e Outros Encargos do ITBI	4.585,00	4.585,00	1.030,00	22,46
Receita Resultante do Imposto sobre Serviços de Qualquer Natureza - ISS	863.023,00	863.023,00	225.321,28	26,11
ISS	831.968,00	831.968,00	225.273,77	27,08
Multas, Juros de Mora, Dívida Ativa e Outros Encargos do ISS	31.055,00	31.055,00	47,51	0,15
Receita Resultante do Imposto sobre a Renda e Proventos de Qualquer Natureza Retido na Fonte - IRRF	1.922.920,00	1.922.920,00	610.025,78	31,72
<b>RECEITA DE TRANSFERÊNCIAS CONSTITUCIONAIS E LEGAIS (II)</b>	37.525.949,00	37.525.949,00	10.086.977,11	26,88
Cota-Parte FPM	32.962.692,00	32.962.692,00	8.893.796,50	26,98
Cota-Parte ITR	1.042,00	1.042,00	1.082,61	103,90
Cota-Parte IPVA	442.452,00	442.452,00	143.720,74	32,48
Cota-Parte ICMS	4.099.062,00	4.099.062,00	1.041.888,49	25,42
Cota-Parte IPI-Exportação	20.701,00	20.701,00	6.488,77	31,35
Compensações Financeiras Provenientes de Impostos e Transferências Constitucionais	0,00	0,00	0,00	0,00
Desoneração ICMS - LC 87/1996	0,00	0,00	0,00	0,00
Outras	0,00	0,00	0,00	0,00
<b>TOTAL DAS RECEITAS RESULTANTES DE IMPOSTOS E TRANSFERÊNCIAS CONSTITUCIONAIS E LEG.</b>	<b>40.431.227,00</b>	<b>40.431.227,00</b>	<b>10.988.399,94</b>	<b>27,18</b>

DESPESAS COM AÇÕES E SERVIÇOS PÚBLICOS DE SAÚDE (ASPS) - POR SUBFUNÇÃO E CATEGORIA	DOTAÇÃO INICIAL	DOTAÇÃO ATUALIZADA (c)	DESPESAS EMPENHADAS		DESPESAS LIQUIDADAS		DESPESAS PAGAS		Inscritas em Restos a Pagar (g)
			Até o Bimestre (d)	% (d/c) x 100	Até o Bimestre (e)	% (e/c) x 100	Até o Bimestre (f)	% (f/c) x 100	
ATENÇÃO BÁSICA (IV)	0,00	0,00	0,00	0,00	0,00	0,00	0,00	0,00	0,00
Despesas Correntes	0,00	0,00	0,00	0,00	0,00	0,00	0,00	0,00	0,00
Despesas de Capital	0,00	0,00	0,00	0,00	0,00	0,00	0,00	0,00	0,00
ASSISTÊNCIA HOSPITALAR E AMBULATORIAL (V)	0,00	0,00	0,00	0,00	0,00	0,00	0,00	0,00	0,00
Despesas Correntes	0,00	0,00	0,00	0,00	0,00	0,00	0,00	0,00	0,00
Despesas de Capital	0,00	0,00	0,00	0,00	0,00	0,00	0,00	0,00	0,00
SUPORTE PROFILÁTICO E TERAPÊUTICO (VI)	0,00	0,00	0,00	0,00	0,00	0,00	0,00	0,00	0,00
Despesas Correntes	0,00	0,00	0,00	0,00	0,00	0,00	0,00	0,00	0,00
Despesas de Capital	0,00	0,00	0,00	0,00	0,00	0,00	0,00	0,00	0,00
VIGILÂNCIA SANITÁRIA (VII)	0,00	0,00	0,00	0,00	0,00	0,00	0,00	0,00	0,00
Despesas Correntes	0,00	0,00	0,00	0,00	0,00	0,00	0,00	0,00	0,00
Despesas de Capital	0,00	0,00	0,00	0,00	0,00	0,00	0,00	0,00	0,00
VIGILÂNCIA EPIDEMIOLÓGICA (VIII)	0,00	0,00	0,00	0,00	0,00	0,00	0,00	0,00	0,00
Despesas Correntes	0,00	0,00	0,00	0,00	0,00	0,00	0,00	0,00	0,00
Despesas de Capital	0,00	0,00	0,00	0,00	0,00	0,00	0,00	0,00	0,00
ALIMENTAÇÃO E NUTRIÇÃO (IX)	0,00	0,00	0,00	0,00	0,00	0,00	0,00	0,00	0,00
Despesas Correntes	0,00	0,00	0,00	0,00	0,00	0,00	0,00	0,00	0,00
Despesas de Capital	0,00	0,00	0,00	0,00	0,00	0,00	0,00	0,00	0,00
OUTRAS SUBFUNÇÕES (X)	0,00	0,00	0,00	0,00	0,00	0,00	0,00	0,00	0,00
Despesas Correntes	0,00	0,00	0,00	0,00	0,00	0,00	0,00	0,00	0,00
Despesas de Capital	0,00	0,00	0,00	0,00	0,00	0,00	0,00	0,00	0,00
<b>TOTAL (XI) = (IV + V + VI + VII + VIII + IX + X)</b>	<b>0,00</b>	<b>0,00</b>	<b>0,00</b>	<b>0,00</b>	<b>0,00</b>	<b>0,00</b>	<b>0,00</b>	<b>0,00</b>	<b>0,00</b>

APURAÇÃO DO CUMPRIMENTO DO LIMITE MÍNIMO PARA APLICAÇÃO EM ASPS	DESPESAS EMPENHADAS	DESPESAS LIQUIDADAS	DESPESAS PAGAS
	(d)	(e)	(f)
Total das Despesas com ASPS (XII) = (XI)	0,00	0,00	0,00
(-) Restos a Pagar Não Processados Inscritos Indevidamente no Exercício sem Disponibilidade Financeira (XIII)	0,00	0,00	0,00
(-) Despesas Custeadas com Recursos Vinculados à Parcela do Percentual Mínimo que não foi Aplicada em ASPS em Ex	0,00	0,00	0,00
(-) Despesas Custeadas com Disponibilidade de Caixa Vinculada aos Restos a Pagar Cancelados (XV)	0,00	0,00	0,00
<b>(=) VALOR APLICADO EM ASPS (XVI) = (XII - XIII - XIV - XV)</b>	<b>0,00</b>	<b>0,00</b>	<b>0,00</b>
Despesa Mínima a ser Aplicada em ASPS (XVII)=(III) x 15%(LC 141/2012)		1.648.259,99	
Despesa Mínima a ser Aplicada em ASPS (XVII)=(III) x %(Lei Orgânica Municipal)		0,00	
Diferença entre o Valor Aplicado e a Despesa Mínima a ser Aplicada(XVIII)=(XVI(d ou e) - XVII)	0,00	0,00	0,00
Limite não Cumprido (XIV)=(XVIII)	-1.648.259,99	0,00	0,00
<b>PERCENTUAL DA RECEITA DE IMPOSTOS E TRANSFERÊNCIAS CONSTITUCIONAIS E LEGAIS APLICADO EM AS</b>	<b>0,00</b>	<b>0,00</b>	<b>0,00</b>

CONTROLE DO VALOR REFERENTE AO PERCENTUAL MÍNIMO NÃO CUMPRIDO EM EXERCÍCIOS ANTERIORES PARA FINS DE APLICAÇÃO DOS RECURSOS VINCULADOS CONFORME ARTIGOS 25 E 26 DA LC141/2012	LIMITE NÃO CUMPRIDO				Saldo Final (não aplicado) (l)=(h-(i ou j))
	Saldo Inicial (no exercício atual) (h)	Despesas Custeadas no Exercício de Referência			
		Empenhadas (i)	Liquidadas (j)	Pagas (k)	
Diferença de limite não cumprido em 2023	0,00	0,00	0,00	0,00	0,00
Diferença de limite não cumprido em 2022	0,00	0,00	0,00	0,00	0,00
Diferença de limite não cumprido em Exercícios Anteriores	0,00	0,00	0,00	0,00	0,00
<b>TOTAL DA DIFERENÇA DE LIMITE NÃO CUMPRIDO EM EXERCÍCIOS ANTERIORES (XX)</b>	<b>0,00</b>	<b>0,00</b>	<b>0,00</b>	<b>0,00</b>	<b>0,00</b>

EXECUÇÃO DE RESTOS A PAGAR										
EXERCÍCIO DO EMPENHO	Valor Mínimo para aplicação em ASPS (m)	Valor aplicado em ASPS no exercício (n)	Valor aplicado além do limite mínimo (o)=(m-n), se <0, então (o)=0	Total inscrito em RP no exercício (p)	RPNP Inscritos Indevidamente no Exercício sem Disponibilidade Financeira (q)=(XIII d)	Valor inscrito em RP considerado no Limite (r)=(p-(o+q)) se <0, então (r)=0	Total de RP pagos (s)	Total de RP a pagar (t)	Total de RP cancelados ou prescritos (u)	Diferença entre o valor aplicado além do limite e o total de RP cancelados (v)=-((o + q)-u)
Empenhos de 2023	1.648.259,99	0,00	1.648.259,99	0,00	0,00	0,00	0,00	0,00	0,00	1.648.259,99
Empenhos de 2022	286.267,38	5.682.039,23	0,00	294.035,41	0,00	0,00	224.178,44	69.856,97	0,00	0,00
Empenhos de 2021	3.859.222,90	5.706.462,15	0,00	202.480,71	0,00	0,00	189.058,33	13.422,38	0,00	0,00
Empenhos de 2020	0,00	0,00	0,00	0,00	0,00	0,00	0,00	0,00	0,00	0,00
Empenhos de 2019 e anteriores	0,00	0,00	0,00	35.458,15	0,00	0,00	0,00	35.458,15	0,00	0,00
<b>TOTAL DOS RESTOS A PAGAR CANCELADOS OU PRESCRITOS ATÉ O FINAL DO EXERCÍCIO ATUAL QUE AFETARAM O CUMPRIMENTO DO LIMITE (XXI)</b>										<b>0,00</b>
<b>TOTAL DOS RESTOS A PAGAR CANCELADOS OU PRESCRITOS ATÉ O FINAL DO EXERCÍCIO ANTERIOR QUE AFETARAM O CUMPRIMENTO DO LIMITE (XXII)</b>										<b>0,00</b>
<b>TOTAL DOS RESTOS A PAGAR CANCELADOS OU PRESCRITOS NO EXERCÍCIO ANTERIOR QUE AFETARAM O CUMPRIMENTO DO LIMITE (XXIII)=(XXI - XXII)</b>										<b>0,00</b>

CONTROLE DOS RESTOS A PAGAR CANCELADOS OU PRESCRITOS PARA FINS DE APLICAÇÃO DA DISPONIBILIDADE DE CAIXA CONFORME ARTIGO 24, § 1º e 2º DA LC 141/2012	RESTOS A PAGAR CANCELADOS OU PRESCRITOS				
	Saldo Inicial (w)	Despesas custeadas no exercício de referência (j)			Saldo Final (Não Aplicado) (aa)=9w-(xouy)
		Empenhadas (x)	Liquidadas (y)	Pagas (z)	
Restos a pagar cancelados ou prescritos em 2023 a serem compensados (XXIV)	0,00	0,00	0,00	0,00	0,00
Restos a pagar cancelados ou prescritos em 2022 a serem compensados (XXV)	0,00	0,00	0,00	0,00	0,00
Restos a pagar cancelados ou prescritos em exercícios anteriores a serem compensados (XX')	0,00	0,00	0,00	0,00	0,00
<b>TOTAL DE RESTOS A PAGAR CANCELADOS OU PRESCRITOS A COMPENSAR (XXVII)</b>	<b>0,00</b>	<b>0,00</b>	<b>0,00</b>	<b>0,00</b>	<b>0,00</b>

RECEITAS ADICIONAIS PARA O FINANCIAMENTO DA SAÚDE NÃO COMPUTADAS NO CÁLCULO DO MÍNIMO	PREVISÃO INICIAL	PREVISÃO ATUALIZADA (a)	RECEITAS REALIZADAS	
			Até o Bimestre (b)	% (b/a) x 100
RECEITAS DE TRANSFERÊNCIAS PARA A SAÚDE (XXVIII)	8.029.265,00	8.029.265,00	1.272.953,89	15,85
Proveniente da União	7.518.032,00	7.518.032,00	1.144.493,17	15,22
Proveniente dos Estados	511.233,00	511.233,00	128.460,72	25,13
Proveniente de outros Municípios	0,00	0,00	0,00	0,00
RECEITA DE OPERAÇÕES DE CRÉDITO INTERNAS E EXTERNAS VINCULADAS A SAÚDE (XXIX)	0,00	0,00	0,00	0,00
OUTRAS RECEITAS (XXX)	0,00	0,00	0,00	0,00
<b>TOTAL DE RECEITAS ADICIONAIS PARA FINANCIAMENTO DA SAÚDE (XXXI) = (XXVIII + XXIX + XXX)</b>	<b>8.029.265,00</b>	<b>8.029.265,00</b>	<b>1.272.953,89</b>	<b>15,85</b>

DESPESAS COM SAÚDE NÃO COMPUTADAS NO CÁLCULO DO MÍNIMO										
DESPESAS COM SAÚDE POR SUBFUNÇÕES E CATEGORIA ECONÔMICA NÃO COMPUTADAS NO CÁLCULO DO MÍNIMO	DOTAÇÃO INICIAL	DOTAÇÃO ATUALIZADA (c)	DESPESAS EMPENHADAS		DESPESAS LIQUIDADAS		DESPESAS PAGAS		Inscritas em Restos a Pagar não Processados (g)	
			Até o Bimestre (d)	% (d/c) x 100	Até o Bimestre (e)	% (e/c) x 100	Até o Bimestre (f)	% (f/c) x 100		
ATENÇÃO BÁSICA (XXXII)	6.636.053,00	6.840.853,00	3.839.630,00	73,03	2.142.228,45	45,30	2.045.878,32	43,79	1.697.401,55	
Despesas Correntes	6.205.053,00	6.341.853,00	3.772.040,00	59,48	2.079.823,75	32,80	1.983.473,62	31,28	1.692.216,25	
Despesas de Capital	431.000,00	499.000,00	67.590,00	13,55	62.404,70	12,51	62.404,70	12,51	5.185,30	
ASSISTÊNCIA HOSPITALAR E AMBULATORIAL (XXXIII)	8.144.102,00	8.702.802,00	4.252.174,47	58,33	1.710.184,96	22,74	1.565.627,30	20,82	2.541.989,51	
Despesas Correntes	6.964.233,00	7.546.933,00	4.225.174,47	55,99	1.709.147,96	22,65	1.564.590,30	20,73	2.516.026,51	
Despesas de Capital	1.179.869,00	1.155.869,00	27.000,00	2,34	1.037,00	0,09	1.037,00	0,09	25.963,00	
SUORTE PROFILÁTICO E TERAPÊUTICO (XXXIV)	643.635,00	855.635,00	212.000,00	35,30	208.453,30	34,71	208.453,30	34,71	3.546,70	
Despesas Correntes	388.635,00	600.635,00	212.000,00	35,30	208.453,30	34,71	208.453,30	34,71	3.546,70	
Despesas de Capital	255.000,00	255.000,00	0,00	0,00	0,00	0,00	0,00	0,00	0,00	
VIGILÂNCIA SANITÁRIA (XXXV)	8.000,00	8.000,00	0,00	0,00	0,00	0,00	0,00	0,00	0,00	
Despesas Correntes	6.000,00	6.000,00	0,00	0,00	0,00	0,00	0,00	0,00	0,00	
Despesas de Capital	2.000,00	2.000,00	0,00	0,00	0,00	0,00	0,00	0,00	0,00	
VIGILÂNCIA EPIDEMIOLÓGICA (XXXVI)	457.023,00	457.023,00	112.500,00	24,72	107.891,58	23,71	84.391,58	18,55	4.608,42	
Despesas Correntes	455.023,00	455.023,00	112.500,00	24,72	107.891,58	23,71	84.391,58	18,55	4.608,42	
Despesas de Capital	2.000,00	2.000,00	0,00	0,00	0,00	0,00	0,00	0,00	0,00	
ALIMENTAÇÃO E NUTRIÇÃO (XXXVII)	0,00	0,00	0,00	0,00	0,00	0,00	0,00	0,00	0,00	
Despesas Correntes	0,00	0,00	0,00	0,00	0,00	0,00	0,00	0,00	0,00	
Despesas de Capital	0,00	0,00	0,00	0,00	0,00	0,00	0,00	0,00	0,00	
OUTRAS SUBFUNÇÕES (XXXVIII)	1.424.000,00	1.499.000,00	908.038,00	94,47	349.572,95	52,86	339.733,16	52,17	559.465,05	
Despesas Correntes	1.378.000,00	1.434.500,00	888.038,00	61,91	330.331,41	23,03	320.491,62	22,34	557.706,59	
Despesas de Capital	46.000,00	64.500,00	21.000,00	32,56	19.241,54	29,83	19.241,54	29,83	1.758,46	
<b>TOTAL (XXXIX) = (XXXII + XXXIII + XXXIV + XXXV + XXXVI + XXXVII + XXXVIII)</b>	<b>17.312.813,00</b>	<b>18.363.313,00</b>	<b>9.325.342,47</b>	<b>50,78</b>	<b>4.518.331,24</b>	<b>24,60</b>	<b>4.244.083,66</b>	<b>23,11</b>	<b>4.807.011,23</b>	

DESPESAS TOTAIS COM SAÚDE EXECUTADAS COM RECURSOS PRÓPRIOS E COM RECURSOS TRANSFERIDOS DE OUTROS	DOTAÇÃO INICIAL	DOTAÇÃO ATUALIZADA (c)	DESPESAS EMPENHADAS		DESPESAS LIQUIDADAS		DESPESAS PAGAS		Inscritas em Restos a Pagar não Processados (g)
			Até o Bimestre (d)	% (d/c) x 100	Até o Bimestre (e)	% (e/c) x 100	Até o Bimestre (f)	% (f/c) x 100	
ATENÇÃO BÁSICA (XL) = (IV + XXXII)	6.636.053,00	6.840.853,00	3.839.630,00	56,13	2.142.228,45	31,31	2.045.878,32	29,90	1.697.401,55
ASSISTÊNCIA HOSPITALAR E AMBULATORIAL (XLI) = (V + XXXIII)	8.144.102,00	8.702.802,00	4.252.174,47	48,86	1.710.184,96	19,65	1.565.627,30	17,98	2.541.989,51
SUORTE PROFILÁTICO E TERAPÊUTICO (XLII) = (VI + XXXIV)	643.635,00	855.635,00	212.000,00	24,78	208.453,30	24,36	208.453,30	24,36	3.546,70
VIGILÂNCIA SANITÁRIA (XLIII) = (VII + XXXV)	8.000,00	8.000,00	0,00	0,00	0,00	0,00	0,00	0,00	0,00
VIGILÂNCIA EPIDEMIOLÓGICA (XLIV) = (VIII + XXXVI)	457.023,00	457.023,00	112.500,00	24,62	107.891,58	23,60	84.391,58	18,46	4.608,42
ALIMENTAÇÃO E NUTRIÇÃO (XLV) = (XIX + XXXVII)	0,00	0,00	0,00	0,00	0,00	0,00	0,00	0,00	0,00
OUTRAS SUBFUNÇÕES (XLVI) = (X + XXXVIII)	1.424.000,00	1.499.000,00	909.038,00	60,64	349.572,95	23,32	339.733,16	22,66	559.465,05
<b>TOTAL DAS DESPESAS COM SAÚDE (XLVII) = (XI + XXXIX)</b>	<b>17.312.813,00</b>	<b>18.363.313,00</b>	<b>9.325.342,47</b>	<b>50,78</b>	<b>4.518.331,24</b>	<b>24,61</b>	<b>4.244.083,66</b>	<b>23,11</b>	<b>4.807.011,23</b>
(*) Despesas executadas com recursos provenientes das transferências de recursos	17.312.813,00	18.363.313,00	9.325.342,47	50,78	4.518.331,24	24,61	4.244.083,66	23,11	4.807.011,23
<b>TOTAL DAS DESPESAS EXECUTADAS COM RECURSOS PRÓPRIOS (XLVIII)</b>	<b>0,00</b>	<b>0,00</b>	<b>0,00</b>	<b>0,00</b>	<b>0,00</b>	<b>0,00</b>	<b>0,00</b>	<b>0,00</b>	<b>0,00</b>

FONTE: Sistema de Contabilidade Pública, Unidade Responsável PREFEITURA MUNICIPAL DE PE DE SERRA

EDGAR CARNEIRO MIRANDA  
PREFEITO  
17924286500

CLAUDIA ELIZÂNGELA RIOS MIRANDA  
SECRETARIO(A) DE FINANÇAS  
01787808556

JACKSON RIBEIRO AZEVEDO  
CONTADOR  
52224333587

**PREFEITURA MUNICIPAL DE PE DE SERRA**  
RELATÓRIO RESUMIDO DA EXECUÇÃO ORÇAMENTÁRIA  
**DEMONSTRATIVO DAS PARCERIAS PÚBLICO - PRIVADAS**  
ORÇAMENTOS FISCAL E DA SEGURIDADE SOCIAL  
JANEIRO A ABRIL DE 2023 / BIMESTRE MARÇO - ABRIL

RREO - Anexo 13 (Lei nº 11.079, de 30.12.2004, arts. 22, 25 e 28)

Em reais

<b>IMPACTOS DAS CONTRATAÇÕES DE PPP</b>	<b>SALDO TOTAL EM 31 DE DEZEMBRO DO EXERCÍCIO ANTERIOR</b>		<b>SALDO FINAL (acumulado até o bimestre)</b>												
<b>TOTAL DE ATIVOS</b> Ativos Contabilizados na SPE															
<b>TOTAL DE PASSIVOS</b> Obrigações decorrentes de At ivos Const ituídos pela SPE Provisões de PPP Outros Passivos															
<b>ATOS POTENCIAS PASSIVOS</b> Obrigações Contratuais Riscos Não Provisionados Garantias Concedidas Outros Passivos Cont ingentes															
<b>DESPESAS DE PPP</b>	<b>EXERCÍCIO ANTERIOR</b>	<b>EXERCÍCIO CORRENTE</b>	<b>2024</b>	<b>2025</b>	<b>2026</b>	<b>2027</b>	<b>2028</b>	<b>2029</b>	<b>2030</b>	<b>2031</b>	<b>2032</b>				
Do Entre Federado, exacto estatais não dependentes (I) = (I.1 + I.2) Contratadas (I.1) A Contratar (I.2)															
Das Estatais Não-Dependentes (II) = (II.1 + II.2) Contratadas (II.1) A Contratar (II.2)															
<b>TOTAL DAS DESPESAS DE PPP (III) = (I + II)</b>															
<b>RECEITA CORRENTE LÍQUIDA (RCL) (IV)</b>															
<b>TOTAL DAS DESPESAS CONSIDERADAS PARA O LIMITE (I)</b>															
<b>TOTAL DAS DESPESAS CONSIDERADAS PARA O LIMITE / RCL (%) (V)=(I / IV)</b>															


FONTE: Sistema de Contabilidade Pública, Unidade Responsável: PREFEITURA MUNICIPAL DE PÉ DE SERRA

Nota:

EDGAR CARNEIRO MIRANDA  
PREFEITO  
17924286500

CLAUDIA ELIZÂNGELA RIOS MIRANDA  
SECRETARIO(A) DE FINANÇAS  
01787808556

JACKSON RIBEIRO AZEVEDO  
CONTADOR  
52224333587

 <p>Sistema de Informações Contábeis e Fiscais do Setor Público Brasileiro</p> <p>TESOURO NACIONAL</p>	<b>Relatório Resumido de Execução Orçamentária</b>
	<b>Prefeitura Municipal de Pé de Serra - BA (Poder Executivo)</b>
	<b>Orçamentos Fiscal e da Seguridade Social</b>
	<b>CNPJ: 13232913000185</b>
	<b>Exercício: 2023</b>
	<b>Período de referência: 2º bimestre</b>

**RREO-Anexo 13 | Tabela 13.0 - Demonstrativo das Parcerias Público-Privadas**

Notas Explicativas	Valores
	30/04/2023
Notas Explicativas	-
Notas Explicativas	-

**RREO-Anexo 14 | Tabela 14.0 - Demonstrativo Simplificado do Relatório Resumido da Execução Orçamentária - Municípios e DF**

Balanco Orçamentário	Valores
	Até o Bimestre
<b>Balanco Orçamentário</b>	-
<b>RECEITAS</b>	
Previsão Inicial	70.970.862,00
Previsão Atualizada	70.970.862,00
Receitas Realizadas	17.177.076,13
Déficit Orçamentário	
Saldos de Exercícios Anteriores (Utilizados para Créditos Adicionais)	
<b>DESPESAS</b>	
Dotação Inicial	70.970.862,00
Dotação Atualizada	72.021.362,00
Despesas Empenhadas	36.937.110,70
Despesas Liquidadas	18.311.012,73
Despesas Pagas	17.683.431,06
Superávit Orçamentário	

**RREO-Anexo 14 | Tabela 14.0 - Demonstrativo Simplificado do Relatório Resumido da Execução Orçamentária - Municípios e DF**

Despesas por Função/Subfunção	Valores
	Até o Bimestre
<b>Despesas por Função/Subfunção</b>	-
Despesas Empenhadas	36.937.110,70
Despesas Liquidadas	18.311.012,73

**RREO-Anexo 14 | Tabela 14.0 - Demonstrativo Simplificado do Relatório Resumido da Execução Orçamentária - Municípios e DF**

Receita Corrente Líquida - RCL	Valores
	Até o Bimestre
<b>Receita Corrente Líquida - RCL</b>	-
Receita Corrente Líquida	56.836.664,82
Receita Corrente Líquida Ajustada para Cálculo dos Limites de Endividamento	54.234.166,82
Receita Corrente Líquida Ajustada para Cálculo dos Limites da Despesa com Pessoal	54.234.166,82


**RREO-Anexo 14 | Tabela 14.0 - Demonstrativo Simplificado do Relatório Resumido da Execução Orçamentária - Municípios e DF**

Receitas e Despesas do Regime Próprio de Previdência dos Servidores	Valores
	Até o Bimestre
<b>Receitas e Despesas do Regime Próprio de Previdência dos Servidores</b>	-
Fundo em Capitalização (PLANO PREVIDENCIÁRIO)	
Receitas Previdenciárias Realizadas	
Despesas Previdenciárias Empenhadas	
Despesas Previdenciárias Liquidadas	
Despesas Previdenciárias Pagas	
Resultado Previdenciário	
Fundo em Repartição (PLANO FINANCEIRO)	
Receitas Previdenciárias Realizadas	
Despesas Previdenciárias Empenhadas	
Despesas Previdenciárias Liquidadas	
Despesas Previdenciárias Pagas	
Resultado Previdenciário	

**RREO-Anexo 14 | Tabela 14.0 - Demonstrativo Simplificado do Relatório Resumido da Execução Orçamentária - Municípios e DF**

Resultados Primário e Nominal	Verificação das Metas dos Resultados Nominal e Primário		
	Meta Fixada no Anexo de Metas Fiscais da LDO (a)	Resultado Apurado até o Bimestre (b)	% em Relação à Meta (b/a)
<b>Resultados Primário e Nominal</b>	-	-	-
RESULTADO PRIMÁRIO (SEM RPPS) - Acima da Linha	412.339,44	-917.349,20	-222,47
RESULTADO NOMINAL (SEM RPPS) - Abaixo da Linha	518.498,57	-150.839,67	-29,09

**RREO-Anexo 14 | Tabela 14.0 - Demonstrativo Simplificado do Relatório Resumido da Execução Orçamentária - Municípios e DF**

 <p>Sistema de Informações Contábeis e Fiscais do Setor Público Brasileiro</p> <p><b>TESOURO NACIONAL</b></p>	<b>Relatório Resumido de Execução Orçamentária</b>
	<b>Prefeitura Municipal de Pé de Serra - BA (Poder Executivo)</b>
	<b>Orçamentos Fiscal e da Seguridade Social</b>
	<b>CNPJ: 13232913000185</b>
	<b>Exercício: 2023</b>
	<b>Período de referência: 2º bimestre</b>

Restos a Pagar por Poder e Ministério Público	Estágios dos Restos a Pagar			
	Inscrição	Cancelamento Até o Bimestre	Pagamento Até o Bimestre	Saldo a Pagar
<b>Restos a Pagar por Poder e Ministério Público</b>				
RESTOS A PAGAR PROCESSADOS	623.468,66	0,00	296.484,42	326.984,24
Poder Executivo	623.468,66		296.484,42	326.984,24
Poder Legislativo				
Poder Judiciário				
Ministério Público				
Defensoria Pública				
RESTOS A PAGAR NÃO PROCESSADOS	982.174,77	0,00	623.248,77	358.926,00
Poder Executivo	982.174,77		623.248,77	358.926,00
Poder Legislativo				
Poder Judiciário				
Ministério Público				
Defensoria Pública				
<b>TOTAL</b>	<b>1.605.643,43</b>	<b>0,00</b>	<b>919.733,19</b>	<b>685.910,24</b>

**RREO-Anexo 14 | Tabela 14.0 - Demonstrativo Simplificado do Relatório Resumido da Execução Orçamentária - Municípios e DF**

Despesas com Manutenção e Desenvolvimento do Ensino	Apuração das Despesas com Ensino		
	Valor Apurado Até o Bimestre	Limites Constitucionais Anuais	
		% Mínimo a Aplicar no Exercício	% Aplicado Até o Bimestre
<b>Despesas com Manutenção e Desenvolvimento do Ensino</b>	-	-	-
Mínimo Anual de <18% / 25%> das Receitas de Impostos na Manutenção e Desenvolvimento do Ensino			
Mínimo Anual de 70% do FUNDEB na Remuneração dos Profissionais da Educação Básica			
Percentual de 50% da Complementação da União ao FUNDEB (VAAT) na Educação Infantil			
Mínimo de 15% da Complementação da União ao FUNDEB (VAAT) em Despesas de Capital			

**RREO-Anexo 14 | Tabela 14.0 - Demonstrativo Simplificado do Relatório Resumido da Execução Orçamentária - Municípios e DF**

Receitas de Operações de Crédito e Despesas de Capital	Apuração das Receitas de Operações de Crédito e Despesas de Capital	
	Valor Apurado no Exercício	Saldo Não Realizado
<b>Receitas de Operações de Crédito e Despesas de Capital</b>	-	-
Receitas de Operações de Crédito		
Despesa de Capital Líquida		

**RREO-Anexo 14 | Tabela 14.0 - Demonstrativo Simplificado do Relatório Resumido da Execução Orçamentária - Municípios e DF**

Projeção Atuarial dos Regimes de Previdência	Exercício de Apuração			
	Exercício	10º Exercício	20º Exercício	35º Exercício
<b>Projeção Atuarial dos Regimes de Previdência</b>	-	-	-	-
Fundo em Capitalização (Plano Previdenciário)				
Receitas Previdenciárias				
Despesas Previdenciárias				
Resultado Previdenciário	0,00	0,00	0,00	0,00
Fundo em Repartição (Plano Financeiro)				
Receitas Previdenciárias				
Despesas Previdenciárias				
Resultado Previdenciário	0,00	0,00	0,00	0,00

**RREO-Anexo 14 | Tabela 14.0 - Demonstrativo Simplificado do Relatório Resumido da Execução Orçamentária - Municípios e DF**


Receita da Alienação de Ativos e Aplicação dos Recursos	Apuração da Receita da Alienação de Ativos e Aplicação dos Recursos	
	Valor Apurado no Exercício	Saldo a Realizar
<b>Receita da Alienação de Ativos e Aplicação dos Recursos</b>	-	-
Receitas da Alienação de Ativos		
Aplicação dos Recursos da Alienação de Ativos		

**RREO-Anexo 14 | Tabela 14.0 - Demonstrativo Simplificado do Relatório Resumido da Execução Orçamentária - Municípios e DF**

Despesas com Ações e Serviços Públicos de Saúde	Apuração das Despesas com Saúde		
	Valor Apurado Até o Bimestre	Limites Constitucionais Anuais	
		% Mínimo a Aplicar no Exercício	% Aplicado Até o Bimestre
<b>Despesas com Ações e Serviços Públicos de Saúde</b>	-	-	-
Despesas com Ações e Serviços Públicos de Saúde Executadas com Recursos de Impostos			

**RREO-Anexo 14 | Tabela 14.0 - Demonstrativo Simplificado do Relatório Resumido da Execução Orçamentária - Municípios e DF**

Despesas de Caráter Continuado Derivadas de PPP	Valor Realizado no Período	
	Valor Apurado no Exercício Corrente	
<b>Despesas de Caráter Continuado Derivadas de PPP</b>	-	

 Sistema de Informações Contábeis e Fiscais do Setor Público Brasileiro TESOURO NACIONAL	<b>Relatório Resumido de Execução Orçamentária</b>
	<b>Prefeitura Municipal de Pé de Serra - BA (Poder Executivo)</b>
	<b>Orçamentos Fiscal e da Seguridade Social</b>
	<b>CNPJ: 13232913000185</b>
	<b>Exercício: 2023</b>
	<b>Período de referência: 2º bimestre</b>

Despesas de Caráter Continuado Derivadas de PPP	Valor Realizado no Período
Total das Despesas Consideradas para o Limite / RCL (%)	Valor Apurado no Exercício Corrente

**RREO-Anexo 14 | Tabela 14.0 - Demonstrativo Simplificado do Relatório Resumido da Execução Orçamentária - Municípios e DF**

Notas Explicativas	Valores
Notas Explicativas	30/04/2023
Notas Explicativas	-





**PREFEITURA MUNICIPAL DE PÉ DE SERRA**  
RELATÓRIO RESUMIDO DA EXECUÇÃO ORÇAMENTÁRIA  
DEMONSTRATIVO DE SENTENÇAS JUDICIAIS  
ORÇAMENTO FISCAL E DA SEGURIDADE SOCIAL

Órgão: 2 - PREFEITURA MUNICIPAL DE PÉ DE SERRA  
Unidade: (Todos)

Período: 01/01/2023 a 30/04/2023

Tp	Emp	CodRed	Dotação Orçamentária	Proc	Credor	CNPJ/CPF	Data Emp	Data Liq	Data Pag	Bruto(R\$)	Retido	Liquido
N	167	8888888	8888 319091000000	454	TRIBUNAL REGIONAL DO TRABALHO DA 5- REGIAO	02.839.639/0001-90	30/03/2023	30/03/2023	30/03/2023	21.572,57		21.572,57
			IMPORTANCIA EMPENHADA PARA O PAGAMENTO DE SENTENÇA JUDICIAL EM FAVOR DE LEIDEANE DE MATOS MACEDO PROCESSO Nº 1834-08.2017.5.05.0251									
N	168	8888888	8888 319091000000	455	TRIBUNAL REGIONAL DO TRABALHO DA 5- REGIAO	02.839.639/0001-90	30/03/2023	30/03/2023	30/03/2023	1.031,87		1.031,87
			IMPORTANCIA EMPENHADA PARA O PAGAMENTO DE SENTENÇA JUDICIAL EM FAVOR DE JUCILENE SANTOS ARAUJO PROCESSO Nº 1622-84.2017.5.05.0251									
N	169	8888888	8888 319091000000	457	TRIBUNAL REGIONAL DO TRABALHO DA 5- REGIAO	02.839.639/0001-90	30/03/2023	30/03/2023	30/03/2023	1.139,49		1.139,49
			IMPORTANCIA EMPENHADA PARA O PAGAMENTO DE SENTENÇA JUDICIAL EM FAVOR DE ELICELMA OLIVEIRA CARNEIRO PROCESSO Nº 648-13.2018.5.05.0251									
N	170	8888888	8888 319091000000	458	TRIBUNAL REGIONAL DO TRABALHO DA 5- REGIAO	02.839.639/0001-90	31/03/2023	31/03/2023	31/03/2023	11.330,43		11.330,43
			IMPORTANCIA EMPENHADA PARA O PAGAMENTO DE SENTENÇA JUDICIAL EM FAVOR DE RENIVAN GOMES PEREIRA PROCESSO Nº 2194-40.2017.5.05.0251 EM 14.03									
N	171	8888888	8888 319091000000	459	TRIBUNAL REGIONAL DO TRABALHO DA 5- REGIAO	02.839.639/0001-90	31/03/2023	31/03/2023	31/03/2023	2.235,71		2.235,71
			IMPORTANCIA EMPENHADA PARA O PAGAMENTO DE SENTENÇA JUDICIAL EM FAVOR DE GILVANIA LIMA ARAUJO PROCESSO Nº 405-98.2020.5.05.0251									
N	172	8888888	8888 319091000000	460	TRIBUNAL REGIONAL DO TRABALHO DA 5- REGIAO	02.839.639/0001-90	31/03/2023	31/03/2023	31/03/2023	19.138,96		19.138,96
			IMPORTANCIA EMPENHADA PARA O PAGAMENTO DE SENTENÇA JUDICIAL EM FAVOR DE ERILANDIO FREITAS DA VISITACAO PROCESSO Nº 1595-04.2017.5.05.0251									
N	185	8888888	8888 319091000000	527	TRIBUNAL REGIONAL DO TRABALHO DA 5- REGIAO	02.839.639/0001-90	13/04/2023	13/04/2023	13/04/2023	5.648,53		5.648,53
			IMPORTANCIA EMPENHADA PARA O PAGAMENTO DE RPV EM FAVOR DE MARIA DA GLORIA DA SILVA, PROCESSO Nº 0001132-91.2019.5.05.0251									
N	186	8888888	8888 319091000000	528	TRIBUNAL REGIONAL DO TRABALHO DA 5- REGIAO	02.839.639/0001-90	13/04/2023	13/04/2023	13/04/2023	3.534,74		3.534,74
			IMPORTANCIA EMPENHADA PARA O PAGAMENTO DE RPV EM FAVOR DE MARIA DA GLORIA DA SILVA, PROCESSO Nº 0001132-91.2019.5.05.0251.									
N	192	8888888	8888 319091000000	560	TRIBUNAL REGIONAL DO TRABALHO DA 5- REGIAO	02.839.639/0001-90	20/04/2023	20/04/2023	20/04/2023	9.012,90		9.012,90
			IMPORTANCIA EMPENHADA PARA O PAGAMENTO DE RPV EM FAVOR DE ROSANGELA DA SILVA OLIVEIRA PROCESSO Nº 0001635-83.2017.5.05.0251									
N	199	8888888	8888 319091000000	585	TRIBUNAL REGIONAL DO TRABALHO DA 5- REGIAO	02.839.639/0001-90	27/04/2023	27/04/2023	27/04/2023	30.552,20		30.552,20
			IMPORTANCIA EMPENHADA PARA O PAGAMENTO DE RPV EM FAVOR DE VALDIRENE RIOS LIMA PROCESSO Nº 00007523920175050251									
N	200	8888888	8888 319091000000	586	TRIBUNAL REGIONAL DO TRABALHO DA 5- REGIAO	02.839.639/0001-90	27/04/2023	27/04/2023	27/04/2023	3.002,10		3.002,10
			IMPORTANCIA EMPENHADA PARA O PAGAMENTO DE RPV EM FAVOR DE ELIANE OLIVEIRA MENDES PROCESSO 00006455820185050251									
S	190	8888888	8888 319091000000	105	TRIBUNAL DE JUSTICA DO ESTADO DA BAHIA	13.100.722/0001-60	30/01/2023	30/01/2023	30/01/2023	41.876,83		41.876,83
			IMPORTANCIA EMPENHADA PARA O PAGAMENTO DE PRECATORIOS PROCESSO Nº 13232913000185 DURANTE O MES DE JANEIRO DE 2023									
S	641	8888888	8888 319091000000	271	TRIBUNAL DE JUSTICA DO ESTADO DA BAHIA	13.100.722/0001-60	28/02/2023	28/02/2023	28/02/2023	41.876,83		41.876,83
			IMPORTANCIA EMPENHADA PARA O PAGAMENTO DE PRECATORIOS PROCESSO Nº 13232913000185 NO MES DE FEVEREIRO DE 2023									
S	919	8888888	8888 319091000000	362	TRIBUNAL DE JUSTICA DO ESTADO DA BAHIA	13.100.722/0001-60	17/03/2023	17/03/2023	17/03/2023	27.775,89		27.775,89
			IMPORTANCIA EMPENHADA PARA O PAGAMENTO DE PRECATORIOS PROCESSO Nº 13232913000185 REFEREN SE A DIFERENÇA DE CAUCULO DO TRIBUNAL DE JUSTIÇA.									
S	1150	8888888	8888 319091000000	469	TRIBUNAL DE JUSTICA DO ESTADO DA BAHIA	13.100.722/0001-60	31/03/2023	31/03/2023	31/03/2023	41.876,83		41.876,83
			IMPORTANCIA EMPENHADA PARA O PAGAMENTO DE PRECATORIOS PROCESSO Nº 13232913000185 REFEREN SE AO MES DE MARÇO DE 2023									
S	1600	8888888	8888 319091000000	596	TRIBUNAL DE JUSTICA DO ESTADO DA BAHIA	13.100.722/0001-60	28/04/2023	28/04/2023	28/04/2023	36.069,99		36.069,99
			REFERENTE AO PAGAMENTO DE PRECATORIOS PROCESSO Nº 13232913000185 CORRESPONDENTE AO MES DE ABRIL									
N	166	8888888	8888 319091000000	453	TRIBUNAL REGIONAL DO TRABALHO DA 5- REGIAO	02.839.639/0001-90	30/03/2023	30/03/2023	30/03/2023	30.068,27		30.068,27
			IMPORTANCIA EMPENHADA PARA O PAGAMENTO DE SENTENÇA JUDICIAL EM FAVOR DE MARIA LUIZA DOS SANTOS BACELAR PROCESSO Nº 565-31.2017.5.05.0251									
N	165	8888888	8888 319091000000	451	TRIBUNAL REGIONAL DO TRABALHO DA 5- REGIAO	02.839.639/0001-90	30/03/2023	30/03/2023	30/03/2023	7.382,03		7.382,03
			IMPORTANCIA EMPENHADA PARA O PAGAMENTO DE SENTENÇA JUDICIAL EM FAVOR DE VALMIR CLEIDE SANTOS DE SANTANA PROCESSO Nº 1275-17.2018.5.05.0251									
N	164	8888888	8888 319091000000	449	TRIBUNAL REGIONAL DO TRABALHO DA 5- REGIAO	02.839.639/0001-90	30/03/2023	30/03/2023	30/03/2023	10.247,85		10.247,85
			IMPORTANCIA EMPENHADA PARA O PAGAMENTO DE SENTENÇA JUDICIAL EM FAVOR DE MARIA ADRIANA RODRIGUES DE GALENO PROCESSO Nº 49-11.2017.5.05.0251									
N	155	8888888	8888 319091000000	354	TRIBUNAL REGIONAL DO TRABALHO DA 5- REGIAO	02.839.639/0001-90	16/03/2023	16/03/2023	16/03/2023	7.358,30		7.358,30
			IMPORTANCIA EMPENHADA PARA O PAGAMENTO DE RPV EM LUANA DE OLIVEIRA ALMEIDA. REFERENTE AO 0000589-43.2019.5.05.0251									



**PREFEITURA MUNICIPAL DE PÉ DE SERRA**  
RELATÓRIO RESUMIDO DA EXECUÇÃO ORÇAMENTÁRIA  
DEMONSTRATIVO DE SENTENÇAS JUDICIAIS  
ORÇAMENTO FISCAL E DA SEGURIDADE SOCIAL

**Órgão:** 2 - PREFEITURA MUNICIPAL DE PÉ DE SERRA  
**Unidade:** (Todos)

**Período:** 01/01/2023 a 30/04/2023

<b>Tp Emp</b>	<b>CodRed</b>	<b>Dotação Orçamentária</b>	<b>Proc Credor</b>	<b>CNPJ/CPF</b>	<b>Data Emp</b>	<b>Data Liq</b>	<b>Data Pag</b>	<b>Bruto(R\$)</b>	<b>Retido</b>	<b>Liquido</b>	
N 150	8888888	8888 319091000000	337 TRIBUNAL REGIONAL DO TRABALHO DA 5- REGIAO	02.839.639/0001-90	14/03/2023	14/03/2023	14/03/2023	1.824,91		1.824,91	
IMPORTANCIA EPENHADA PARA O PAGAMENTO DE RPV EM FAVOR DE MARIA ZENAIDE BRITO RIOS A MENDES PROCESSO 000041-97.2018.5.02.0251											
N 143	8888888	8888 319091000000	308 TRIBUNAL REGIONAL DO TRABALHO DA 5- REGIAO	02.839.639/0001-90	09/03/2023	09/03/2023	09/03/2023	12.296,30		12.296,30	
IMPORTANCIA EPENHADA PARA O PAGAMENTO DE RPV EM FAVOR DE ALEXANDRA ALMEIDA DE JESUS. REFERENTE AO 0000542-85.2017.5.05.0251											
N 124	8888888	8888 319091000000	213 TRIBUNAL REGIONAL DO TRABALHO DA 5- REGIAO	02.839.639/0001-90	14/02/2023	14/02/2023	14/02/2023	4.433,12		4.433,12	
IMPORTANCIA EMPENHADA PARA O PAGAMENTO DE DESPESAS DE RPV EM FAVOR DE GIVALDA PEDREIRA CORREIA PROCESSO Nº 13306520185050251											
N 78	8888888	8888 319091000000	107 TRIBUNAL REGIONAL DO TRABALHO DA 5- REGIAO	02.839.639/0001-90	30/01/2023	30/01/2023	30/01/2023	3.002,10		3.002,10	
IMPORTANCIA EPENHADA PARA O PAGAMENTO DE RPV EM FAVOR DE ELIENE OLIVEIRA MENDES PROCESSO 0000645-58.2018.5.05.0251											
<b>Total de Registros:</b> 24								<b>Total :</b>	<b>374.288,75</b>	<b>0,00</b>	<b>374.288,75</b>

EDGAR CARNEIRO MIRANDA  
PREFEITO  
17924286500


CLAUDIA ELIZÂNGELA RIOS MIRANDA  
SECRETARIO(A) DE FINANÇAS  
01787808556

JACKSON RIBEIRO AZEVEDO  
CONTADOR  
52224333587

 <p>Sistema de Informações Contábeis e Fiscais do setor Público Brasileiro</p> <p><b>TESOURO NACIONAL</b></p>	<b>Relatório de Gestão Fiscal</b>
	<b>Prefeitura Municipal de Pé de Serra - BA (Poder Executivo)</b>
	<b>Orçamentos Fiscal e da Seguridade Social</b>
	<b>CNP.J: 13232913000185</b>
	<b>Exercício: 2023</b>
<b>Período de referência: 1º quadrimestre</b>	

**RGF-Anexo 01 | Tabela 1.0 - Demonstrativo da Despesa com Pessoal**

Despesa com Pessoal	Despesa Executada com Pessoal												
	DESPESAS EXECUTADAS (Até mês 12 Meses)												
	LÍQUIDAS			ANULADAS			TOTAL (ÚLTIMOS 12 MESES) (H)			INSCRITAS EM RESTOS A PAGAR NÃO PROCESSADOS (R)			
<=11>	<=10>	<=9>	<=8>	<=7>	<=6>	<=5>	<=4>	<=3>	<=2>	<=1>	<=0>	<=0>	<=0>
Despesa com Pessoal (últimos 12 Meses)													
DESPESA LIQUIDA COM PESSOAL (I)	2.652.691,52	2.231.052,61	2.400.011,72	2.724.468,98	3.062.226,16	2.626.307,21	2.406.541,71	3.442.655,51	2.246.259,43	2.770.653,97	3.162.691,13	2.770.653,92	32.899.263,37
Pessoal Ativo	2.424.249,64	2.030.881,35	2.176.212,34	2.425.968,01	2.626.499,69	2.403.815,16	2.103.886,53	2.850.079,70	2.497.151,13	2.475.771,06	2.972.665,34	2.247.004,93	21.729.260,32
Verbas e Vantagens e Outras Despesas Variáveis	2.180.249,68	2.030.881,35	2.176.212,34	2.425.968,01	2.626.499,69	2.403.815,16	2.103.886,53	2.850.079,70	2.497.151,13	2.475.771,06	2.972.665,34	2.247.004,93	21.729.260,32
Reservadas e Restricidas	300.000,00	0,00	0,00	0,00	0,00	0,00	0,00	0,00	0,00	0,00	0,00	0,00	24.129,00
Acrescentadas, Retenidas e Refeitas	0,00	0,00	0,00	0,00	0,00	0,00	0,00	0,00	0,00	0,00	0,00	0,00	0,00
Previdência	111.181,68	111.181,68	224.799,36	388.402,27	1.026.265,11	189.122,05	302.633,18	883.659,31	53.291,30	560.865,15	965.865,79	523.264,99	5.426.150,16
Outras Despesas de Pessoal (documentos de Contas de Tercelização ou de contratação de forma indireta (§ 1º do art. 18 da LRF))	0,00	0,00	0,00	0,00	0,00	0,00	0,00	0,00	0,00	0,00	0,00	0,00	0,00
Despesa com Pessoal não Executada Oportunamente	0,00	0,00	0,00	0,00	0,00	0,00	0,00	0,00	0,00	0,00	0,00	0,00	0,00
DESPESAS NÃO COMPUTADAS (§ 1º do art. 19 da LRF (II))													
Indenizações por Demissão e Incentivos à Demissão Voluntária e Despesas Condicionais													
Documentos de Direito Judicial de Pedido Anterior ao da Apresentação													
Despesas de Exercícios Anteriores de Pedido Anterior ao da Apresentação													
Restos a Pagar com Recursos Anteriores													
DESPESA LIQUIDA COM PESSOAL (III) = (I) - (II)	2.652.691,52	2.231.052,61	2.400.011,72	2.724.468,98	3.062.226,16	2.626.307,21	2.406.541,71	3.442.655,51	2.246.259,43	2.770.653,97	3.162.691,13	2.770.653,92	32.899.263,37

 Sistema de Informações Contábeis e Fiscais do Setor Público Brasileiro TESOURO NACIONAL	<b>Relatório de Gestão Fiscal</b>
	<b>Prefeitura Municipal de Pé de Serra - BA (Poder Executivo)</b>
	<b>Orçamentos Fiscal e da Seguridade Social</b>
	<b>CNPJ: 13232913000185</b>
	<b>Exercício: 2023</b>
	<b>Período de referência: 1º trimestre</b>

**RGF-Anexo 01 | Tabela 1.0 - Demonstrativo da Despesa com Pessoal**

Apuração do Cumprimento do Limite Legal	DTP e Apuração do Cumprimento do Limite Legal	
	Valor	% sobre a RCL Ajustada
<b>DTP e Apuração do Cumprimento do Limite Legal</b>		
RECEITA CORRENTE LÍQUIDA - RCL (IV)	56.836.664,82	
(-) Transferências Obrigatórias da União Relativas às Emendas Individuais (art. 166-A, §1º, da CF) (V)	2.602.498,00	
(-) Transferências obrigatórias da União relativas às emendas de bancada (art. 166, § 16, da CF) e ao vencimento dos agentes comunitários de saúde e de combate às endemias (CF, art. 198, §11) (VI)	0,00	
= RECEITA CORRENTE LÍQUIDA AJUSTADA PARA CÁLCULO DOS LIMITES DA DESPESA COM PESSOAL (VII) = (IV - V - VI)	54.234.166,82	
DESPESA TOTAL COM PESSOAL - DTP (VIII) = (IIIa + IIIb)	32.959.803,37	60,77
LIMITE MÁXIMO (IX) (incisos I, II e III, art. 20 da LRF)	29.286.450,08	54,00
LIMITE PRUDENCIAL (X) = (0,95 x IX) (parágrafo único do art. 22 da LRF)	27.822.127,58	51,30
LIMITE DE ALERTA (XI) = (0,90 x IX) (inciso II do §1º do art. 59 da LRF)	26.357.805,07	48,60

**RGF-Anexo 01 | Tabela 1.0 - Demonstrativo da Despesa com Pessoal**

Notas Explicativas	Valores
	30/04/2023
Notas Explicativas	-
Notas Explicativas	-


	<b>Relatório de Gestão Fiscal</b>
<b>Prefeitura Municipal de Pé de Serra - BA (Poder Executivo)</b>	
<b>Orçamentos Fiscal e da Seguridade Social</b>	
CNP.J: 13232913000185	
Exercício: 2023	
Período de referência: 1º quadrimestre	

**RGF-Anexo 01 | Tabela 1.2 - Trajetória de Retorno ao Limite da Despesa Total com Pessoal**

Anulação da Trajetória de Retorno ao Limite da DTP			
Exercício de Descumprimento do Limite No Quadrimestre/Semestre		Exercício de Segundo Período Seguinte	
Limite Máximo (a)	% DTP (b)	Limite (c) = (b-a)	% DTP (f)

Atualização da Trajetória de Retorno ao Limite da DTP			
Exercício do Primeiro Período Seguinte		Exercício de Segundo Período Seguinte	
Redutor Mínimo de 1,3 do Excedente (d) = (17%)	Limite (e) = (b-d)	Redutor Residual (g) = (f-a)	Limite (h) = (c)
% DTP (i)			% DTP (l)

 Sistema de Informações Contábeis e Fiscais do Setor Público Brasileiro TESOURO NACIONAL	<b>Relatório de Gestão Fiscal</b>
	<b>Prefeitura Municipal de Pé de Serra - BA (Poder Executivo)</b>
	<b>Orçamentos Fiscal e da Seguridade Social</b>
	<b>CNPJ: 13232913000185</b>
	<b>Exercício: 2023</b>
	<b>Período de referência: 1º quadrimestre</b>


**RGF-Anexo 01 | Tabela 1.2 - Trajetória de Retorno ao Limite da Despesa Total com Pessoal**

Parâmetros para Redução do Excedente de DTP (art. 15 da LC 178/2021)	Percentual
<b>Parâmetros para Redução do Excedente de DTP (art. 15 da LC 178/2021)</b>	
Limite Máximo (IX) (%) (LRF, art. 20)	-
DTP em 2021 (XII) (%)	
Excedente em 2021 (XIII) = (XII - IX) (%)	
Redutor anual (XIV) = (0,10 x XIII) (%)	

 <p>Sistema de Informações Contábeis e Fiscais do Poder Público Brasileiro</p> <p><b>TESOURO NACIONAL</b></p>	<b>Relatório de Gestão Fiscal</b>
	<b>Prefeitura Municipal de Pé de Serra - BA (Poder Executivo)</b>
	<b>Orçamentos Fiscal e da Seguridade Social</b>
	<b>CNP.J: 13232913000185</b>
	<b>Exercício: 2023</b>
<b>Período de referência: 1º quadrimestre</b>	

**RGF-Anexo 01 | Tabela 1.2 - Trajetória de Retorno ao Limite da Despesa Total com Pessoal**

Trajetória de Retorno ao Limite da Despesa Total com Pessoal (art. 15 da LC 178/2021)	Apuração da Trajetória de Retorno ao Limite da DTP (art. 15 da LC 178/2021)											
	2021	2022	2023	2024	2025	2026	2027	2028	2029	2030	2031	2032
<b>Trajetória de Retorno ao Limite da Despesa Total com Pessoal (art. 15 da LC 178/2021)</b>												
RECEITA CORRENTE LÍQUIDA AJUSTADA PARA CÁLCULO DOS LIMITES DA DESPESA COM PESSOAL (VII)												
DESPESA TOTAL COM PESSOAL - DTP (VIII)												
% DTP (VII) (VIII)												
LIMITE CONFORME ART. 15 DA LC 178/2021 (%)												

 Sistema de Informações Contábeis e Fiscais do Setor Público Brasileiro TESOURO NACIONAL	<b>Relatório de Gestão Fiscal</b>
	<b>Prefeitura Municipal de Pé de Serra - BA (Poder Executivo)</b>
	<b>Orçamentos Fiscal e da Seguridade Social</b>
	<b>CNPJ: 13232913000185</b>
	<b>Exercício: 2023</b>
	<b>Período de referência: 1º trimestre</b>

**RGF-Anexo 01 | Tabela 1.2 - Trajetória de Retorno ao Limite da Despesa Total com Pessoal**

Notas Explicativas	Valores
	30/04/2023
<b>Notas Explicativas</b>	-
Identificação do Quadrimestre em que Excedeu o Limite e dos Períodos de Retorno	
Notas Explicativas	

**RGF-Anexo 01 | Tabela 1.2 - Trajetória de Retorno ao Limite da Despesa Total com Pessoal**

Notas Explicativas	Valores
	30/04/2023
<b>Notas Explicativas</b>	-
Identificação do Quadrimestre em que Excedeu o Limite e dos Períodos de Retorno	
Notas Explicativas	

**RGF-Anexo 01 | Tabela 1.4 - Demonstrativo da Despesa com Pessoal - Ente Consorciado**

Notas Explicativas	Valores
	30/04/2023
<b>Notas Explicativas</b>	-
Notas Explicativas	




<b>Relatório de Gestão Fiscal</b>	
Prefeitura Municipal de Pé de Serra - BA (Poder Executivo)	
Orçamentos Fiscal e da Seguridade Social	
CNPJ: 13232913000185	
Exercício: 2023	
Período de referência: 1º trimestre	

**RGF-Anexo 02 | Tabela 2.0 - Demonstrativo da Dívida Consolidada Líquida - Estados, DF e Municípios**

	Cálculo da Dívida Consolidada Líquida		
	SALDO DO EXERCÍCIO ANTERIOR	Até o 1º Trimestre	Até o 2º Trimestre
Demonstrativo da Dívida Consolidada Líquida			
<b>Dívida Consolidada</b>			
DÍVIDA CONSOLIDADA - DC (I)	22.257.793,54	21.321.870,53	0,00
Dívida Mobiliária	0,00	0,00	0,00
Dívida Contratual	18.632.991,10	18.071.416,84	0,00
Empréstimos	0,00	0,00	0,00
Internos	0,00	0,00	0,00
Externos	0,00	0,00	0,00
Restituição da Dívida de Estados e Municípios	0,00	0,00	0,00
Financiamentos	0,00	0,00	0,00
Internos	0,00	0,00	0,00
Externos	0,00	0,00	0,00
Parcelamento e Renegociação de Dívidas	18.630.387,34	18.068.823,08	0,00
De Tributos	0,00	0,00	0,00
De Contribuições Previdenciárias	18.415.492,17	17.855.779,69	0,00
De Demais Contribuições Sociais	214.905,17	213.043,39	0,00
Do FGTS	0,00	0,00	0,00
Com Instituição Não Financeira	0,00	0,00	0,00
Demais Dívidas Contratuais	2.593,76	2.593,76	0,00
Precatórios Posteriores a 05/05/2000 (inclusive) Vencidos e Não Pagos	3.624.742,44	3.250.453,69	0,00
Outras Dívidas	0,00	0,00	0,00
DEDUÇÕES (II)			
Disponibilidade de Caixa	5.824.176,41	4.737.473,73	0,00
Disponibilidade de Caixa Bruta	5.824.176,41	4.737.473,73	0,00
(-) Restos a Pagar Processados	6.447.645,07	5.064.457,97	0,00
(-) Depósitos Restituíveis e Valores Vinculados	623.468,66	326.984,24	0,00
Demais Haveres Financeiros	0,00	0,00	0,00
DÍVIDA CONSOLIDADA LÍQUIDA (DCL) (III) = (I - II)	16.433.557,13	16.584.396,80	0,00
RECEITA CORRENTE LÍQUIDA - RCL (IV)	56.024.320,59	56.836.684,82	0,00
(*) Transferências Obrigatórias da União Relativas às Emendas Individuais (art. 166-A, § 1º da CF) (V)	2.602.498,00	2.602.498,00	0,00
= RECEITA CORRENTE LÍQUIDA AJUSTADA PARA CÁLCULO DOS LIMITES DE ENDIVIDAMENTO (VI) = (IV ± V)	53.421.822,59	54.234.186,82	0,00
% da DC sobre a RCL AJUSTADA (VII)	41,66	39,31	0,00
% da DCL sobre a RCL AJUSTADA (VIII)	30,76	30,58	0,00
LIMITE DEFINIDO POR RESOLUÇÃO DO SENADO FEDERAL	64.106.187,11	65.081.000,18	0,00
LIMITE DE ALERTA (inciso III do § 1º do art. 59 da LRF)	57.695.568,40	58.572.900,17	0,00
<b>Outros Valores Não Integrantes da DC</b>			
Precatórios Anteriores a 05/05/2000	0,00	0,00	0,00
Precatórios Posteriores a 05/05/2000 (Não incluídos na DC)	0,00	0,00	0,00
Passivo Atual	0,00	0,00	0,00
RP Não-Processados	0,00	0,00	0,00
Antecipações de Receita Orçamentária - ARO	0,00	0,00	0,00
Dívida Contratual de PPP	0,00	0,00	0,00

 Sistema de Informações Contábeis e Fiscais do Poder Público Brasileiro <b>TESOURO NACIONAL</b>	<b>Relatório de Gestão Fiscal</b>	
	Prefeitura Municipal de Pé de Serra - BA (Poder Executivo)	
	Orçamentos Fiscal e da Seguridade Social	
	CNP.J: 13232913000185	
	Exercício: 2023	
Período de referência: 1º quadrimestre		

Demonstrativo da Dívida Consolidada Líquida	Cálculo da Dívida Consolidada Líquida	
	SALDO DO EXERCÍCIO DE 2023	
Apropriação de Depósitos Judiciais	SALDO DO EXERCÍCIO ANTERIOR	Até o 1º Quadrimestre
	Até o 1º Quadrimestre	Até o 2º Quadrimestre
	0,00	0,00
		Até o 3º Quadrimestre
		0,00
		0,00

 Sistema de Informações Contábeis e Fiscais do Setor Público Brasileiro TESOURO NACIONAL	<b>Relatório de Gestão Fiscal</b>
	<b>Prefeitura Municipal de Pé de Serra - BA (Poder Executivo)</b>
	<b>Orçamentos Fiscal e da Seguridade Social</b>
	<b>CNPJ: 13232913000185</b>
	<b>Exercício: 2023</b>
	<b>Período de referência: 1º quadrimestre</b>


**RGF-Anexo 02 | Tabela 2.0 - Demonstrativo da Dívida Consolidada Líquida - Estados, DF e Municípios**

Notas Explicativas	Valores
	30/04/2023
Notas Explicativas	-
Notas Explicativas	-

 <p>Sistema de Informações Contábeis e Fiscais do Aor Público Brasileiro <b>TESOURO NACIONAL</b></p>	<b>Relatório de Gestão Fiscal</b>
	<b>Prefeitura Municipal de Pé de Serra - BA (Poder Executivo)</b>
	<b>Orçamentos Fiscal e da Seguridade Social</b>
	<b>CNP.J: 13232913000185</b>
	<b>Exercício: 2023</b>
<b>Período de referência: 1º quadrimestre</b>	

**RGF-Anexo 02 | Tabela 2.1 - Trajetória de Retorno ao Limite da Dívida Consolidada Líquida - Estados, DF e Municípios**

Trajetória de Retorno ao Limite da Dívida Consolidada Líquida	Exercício em que Excedeu o Limite		Exercício de primeiro período seguinte		Exercício de segundo período seguinte		Exercício de terceiro período seguinte	
	Limite Máximo (a)	% DCL (b)	Limite (c) = (b-d)	% DCL (f)	Limite (h) = (e)	% DCL (i)	Limite (k) = (j)	
	Quadrimestre em que Excedeu o Limite	% Excedente (g) = (b-a)	Redutor mínimo de 25% do Excedente (d) = (0,25 * g)					
Trajetória de Retorno ao Limite da Dívida Consolidada Líquida								
Trajetória de Retorno ao Limite da Dívida Consolidada Líquida								
Valores Percentuais								

 Sistema de Informações Contábeis e Fiscais do Setor Público Brasileiro TESOURO NACIONAL	<b>Relatório de Gestão Fiscal</b>
	<b>Prefeitura Municipal de Pé de Serra - BA (Poder Executivo)</b>
	<b>Orçamentos Fiscal e da Seguridade Social</b>
	<b>CNPJ: 13232913000185</b>
	<b>Exercício: 2023</b>
	<b>Período de referência: 1º trimestre</b>


**RGF-Anexo 02 | Tabela 2.1 - Trajetória de Retorno ao Limite da Dívida Consolidada Líquida - Estados, DF e Municípios**

Notas Explicativas	Valores
	30/04/2023
Notas Explicativas	-
Notas Explicativas	-
Identificação do Quadrimestre em que Excedeu o Limite e dos Períodos de Retorno	-

 <p>Sistema de Informações Contábeis e Fiscais do Poder Público Brasileiro</p> <p><b>TESOURO NACIONAL</b></p>	<b>Relatório de Gestão Fiscal</b>
	<b>Prefeitura Municipal de Pé de Serra - BA (Poder Executivo)</b>
	<b>Orçamentos Fiscal e da Seguridade Social</b>
	<b>CNPJ: 13232913000185</b>
	<b>Exercício: 2023</b>
<b>Período de referência: 1º quadrimestre</b>	

**RGF-Anexo 03 | Tabela 3.0 - Demonstrativo das Garantias e Contragarantias de Valores**

Garantias Concedidas e Contragarantias Recebidas	Saldo das Garantias Concedidas e Contragarantias Recebidas		
	SALDO DO EXERCÍCIO ANTERIOR	Até o 1º Quadrimestre	Até o 3º Quadrimestre
<b>Garantias Concedidas</b>			
AOS ESTADOS (I)	0,00	0,00	0,00
Em Operações de Crédito Externas			
Em Operações de Crédito Internas			
AOS MUNICÍPIOS (II)	0,00	0,00	0,00
Em Operações de Crédito Externas			
Em Operações de Crédito Internas			
ÀS ENTIDADES CONTROLADAS (III)	0,00	0,00	0,00
Em Operações de Crédito Externas			
Em Operações de Crédito Internas			
POR MEIO DE FUNDOS E PROGRAMAS (IV)	0,00	0,00	0,00
TOTAL GARANTIAS CONCEDIDAS (V) = (I + II + III + IV)	56.024.320,59	56.836.664,82	0,00
RECEITA CORRENTE LÍQUIDA - RCL (VI)	2.602.498,00	2.602.498,00	0,00
(-) Transferências Obrigatórias da União Relativas às Emendas Individuais (art. 166-A, §1º, da CF) (VII)			
= RECEITA CORRENTE LÍQUIDA AJUSTADA PARA CÁLCULO DOS LIMITES DE ENDIVIDAMENTO (VIII)	53.421.822,59	54.234.166,82	0,00
% do TOTAL DAS GARANTIAS sobre a RCL AJUSTADA (V/VIII)			
LIMITE DEFINIDO POR RESOLUÇÃO DO SENADO FEDERAL			
LIMITE DE ALERTA (inciso III § 1º do art. 59 da LRF)			
<b>Contragarantias Recebidas</b>			
CONTRAGARANTIAS RECEBIDAS DOS ESTADOS (IX)	0,00	0,00	0,00
Em Garantia às Operações de Crédito Externas			
Em Garantia às Operações de Crédito Internas			
DOS MUNICÍPIOS (X)	0,00	0,00	0,00
Em Garantia às Operações de Crédito Externas			
Em Garantia às Operações de Crédito Internas			
DAS ENTIDADES CONTROLADAS (XI)	0,00	0,00	0,00
Em Garantia às Operações de Crédito Externas			
Em Garantia às Operações de Crédito Internas			
EM GARANTIAS POR MEIO DE FUNDOS E PROGRAMAS (XII)	0,00	0,00	0,00
TOTAL CONTRAGARANTIAS RECEBIDAS (XIII) = (IX + X + XI + XII)	0,00	0,00	0,00

 <p>Sistema de Informações Contábeis e Fiscais do Setor Público Brasileiro TESOURO NACIONAL</p>	<b>Relatório de Gestão Fiscal</b>
	<b>Prefeitura Municipal de Pé de Serra - BA (Poder Executivo)</b>
	<b>Orçamentos Fiscal e da Seguridade Social</b>
	<b>CNPJ: 13232913000185</b>
	<b>Exercício: 2023</b>
	<b>Período de referência: 1º quadrimestre</b>

**RGF-Anexo 03 | Tabela 3.0 - Demonstrativo das Garantias e Contragarantias de Valores**

Notas Explicativas	Valores	
	30/04/2023	
Notas Explicativas		
Notas Explicativas		

**RGF-Anexo 04 | Tabela 4.0 - Demonstrativo das Operações de Crédito - Estados, DF e Municípios**

Operações de Crédito	Valor Realizado no Período	
	VALOR REALIZADO	
	No Quadrimestre de Referência	Até o Quadrimestre de Referência (a)
<b>Operações de Crédito</b>	-	-
Mobiliária	0,00	0,00
Interna	0,00	0,00
Externa	0,00	0,00
Contratual	0,00	0,00
Interna	0,00	0,00
Empréstimos	0,00	0,00
Aquisição Financiada de Bens e Arrendamento Mercantil Financeiro	0,00	0,00
Antecipação de Receita pela Venda a Termo de Bens e Serviços	0,00	0,00
Assunção, Reconhecimento e Confissão de Dívidas (LRF, art. 29, § 1º)	0,00	0,00
Operações de Crédito não sujeitas ao limite para fins de contratação (I)	0,00	0,00
Externa	0,00	0,00
Empréstimos	0,00	0,00
Aquisição Financiada de Bens e Arrendamento Mercantil Financeiro	0,00	0,00
Antecipações de Receitas pela Venda a Termo de Bens e Serviços	0,00	0,00
Assunção, Reconhecimento e Confissão de Dívidas (LRF, art. 29, § 1º)	0,00	0,00
Operações de crédito não sujeitas ao limite para fins de contratação (II)	0,00	0,00
<b>TOTAL (III)</b>	<b>0,00</b>	<b>0,00</b>

**RGF-Anexo 04 | Tabela 4.0 - Demonstrativo das Operações de Crédito - Estados, DF e Municípios**

Apuração do Cumprimento dos Limites	Apuração do Cumprimento dos Limites	
	VALOR	% SOBRE A RCL AJUSTADA
<b>Apuração do Cumprimento dos Limites</b>	-	-
RECEITA CORRENTE LÍQUIDA - RCL (IV)	56.836.664,82	
(-) Transferências Obrigatórias da União Relativas às Emendas Individuais (art. 166-A, §1º, da CF) (V)	2.602.498,00	
= RECEITA CORRENTE LÍQUIDA AJUSTADA PARA CÁLCULO DOS LIMITES DE ENDIVIDAMENTO (VI) = (IV - V)	54.234.166,82	
OPERAÇÕES VEDADAS (VII)	0,00	0,00
TOTAL CONSIDERADO PARA FINS DA APURAÇÃO DO CUMPRIMENTO DO LIMITE (VIII) = (IIIa + VII - Ia - IIa)	0,00	0,00
LIMITE GERAL DEFINIDO POR RESOLUÇÃO DO SENADO FEDERAL PARA AS OPERAÇÕES DE CRÉDITO INTERNAS E EXTERNAS	8.677.466,69	16,00
LIMITE DE ALERTA (inciso III do § 1º do art. 59 da LRF)	7.809.720,02	14,40
OPERAÇÕES DE CRÉDITO POR ANTECIPAÇÃO DA RECEITA ORÇAMENTÁRIA	0,00	0,00
LIMITE DEFINIDO POR RESOLUÇÃO DO SENADO FEDERAL PARA AS OPERAÇÕES DE CRÉDITO POR ANTECIPAÇÃO DA RECEITA ORÇAMENTÁRIA	3.796.391,68	7,00

**RGF-Anexo 04 | Tabela 4.0 - Demonstrativo das Operações de Crédito - Estados, DF e Municípios**


Outras Operações Que Integram a Dívida Consolidada	Valor Realizado no Período	
	VALOR REALIZADO	
	No Quadrimestre de Referência	Até o Quadrimestre de Referência (a)
<b>Outras Operações Que Integram a Dívida Consolidada</b>	-	-
Parcelamentos de Dívidas	0,00	0,00
Tributos		
Contribuições Previdenciárias		
FGTS		
Demais Contribuições Sociais		
Operações de Reestruturação e Recomposição do Principal de Dívidas		

**RGF-Anexo 04 | Tabela 4.0 - Demonstrativo das Operações de Crédito - Estados, DF e Municípios**

Notas Explicativas	Valores	
	30/04/2023	
Notas Explicativas		
Notas Explicativas		

**RGF-Anexo 06 | Tabela 6.0 - Demonstrativo Simplificado do Relatório de Gestão Fiscal**

Receita Corrente Líquida	Valor Até o Quadrimestre	
	VALOR ATÉ O QUADRIMESTRE DE REFERÊNCIA	
<b>Receita Corrente Líquida</b>	-	-
Receita Corrente Líquida		56.836.664,82
Receita Corrente Líquida Ajustada para Cálculo dos Limites de Endividamento		54.234.166,82
Receita Corrente Líquida Ajustada para Cálculo dos Limites da Despesa com Pessoal		54.234.166,82

 <p>Sistema de Informações Contábeis e Fiscais do Setor Público Brasileiro TESOURO NACIONAL</p>	<b>Relatório de Gestão Fiscal</b>
	<b>Prefeitura Municipal de Pé de Serra - BA (Poder Executivo)</b>
	<b>Orçamentos Fiscal e da Seguridade Social</b>
	<b>CNPJ: 13232913000185</b>
	<b>Exercício: 2023</b>
	<b>Período de referência: 1º quadrimestre</b>

**RGF-Anexo 06 | Tabela 6.0 - Demonstrativo Simplificado do Relatório de Gestão Fiscal**

Despesa com Pessoal	Valor Realizado no Período	
	VALOR	% SOBRE A RCL AJUSTADA
<b>Despesa com Pessoal</b>	-	-
Despesa Total com Pessoal - DTP	32.959.803,37	60,77
Limite Máximo (incisos I, II e III art. 20 da LRF) - <=>	29.286.450,08	54,00
Limite Prudencial (parágrafo único art. 22 da LRF) - <=>	27.822.127,58	51,30
Limite de Alerta (inciso II do §1º do art. 59 da LRF) - <=>	26.357.805,07	48,60

**RGF-Anexo 06 | Tabela 6.0 - Demonstrativo Simplificado do Relatório de Gestão Fiscal**

Dívida Consolidada	Comparativo do Saldo da Dívida	
	VALOR ATÉ O QUADRIMESTRE DE REFERÊNCIA	% SOBRE A RCL AJUSTADA
<b>Dívida Consolidada</b>	-	-
Dívida Consolidada Líquida	16.584.396,80	29,18
Limite Definido por Resolução do Senado Federal	65.081.000,18	120,00

**RGF-Anexo 06 | Tabela 6.0 - Demonstrativo Simplificado do Relatório de Gestão Fiscal**

Garantias de Valores	Comparativo do Saldo de Garantia	
	VALOR ATÉ O QUADRIMESTRE DE REFERÊNCIA	% SOBRE A RCL AJUSTADA
<b>Garantias de Valores</b>	-	-
Total das Garantias Concedidas	-	-
Limite Definido por Resolução do Senado Federal	-	-

**RGF-Anexo 06 | Tabela 6.0 - Demonstrativo Simplificado do Relatório de Gestão Fiscal**

Operações de Crédito	Valor Realizado no Período	
	VALOR ATÉ O QUADRIMESTRE DE REFERÊNCIA	% SOBRE A RCL AJUSTADA
<b>Operações de Crédito</b>	-	-
Operações de Crédito Internas e Externas	-	-
Limite Definido pelo Senado Federal para Operações de Crédito Externas e Internas	-	-
Operações de Crédito por Antecipação da Receita	-	-
Limite Definido pelo Senado Federal para Operações de Crédito por Antecipação da Receita	-	-

**RGF-Anexo 06 | Tabela 6.0 - Demonstrativo Simplificado do Relatório de Gestão Fiscal**

Restos a Pagar	Restos a Pagar e Disponibilidade de Caixa	
	RESTOS A PAGAR EMPENHADOS E NÃO LIQUIDADOS DO EXERCÍCIO	DISPONIBILIDADE DE CAIXA LÍQUIDA (APÓS A INSCRIÇÃO EM RESTOS A PAGAR NÃO PROCESSADOS DO EXERCÍCIO)
<b>Restos a Pagar</b>	-	-
Valor Total	-	-

**RGF-Anexo 06 | Tabela 6.0 - Demonstrativo Simplificado do Relatório de Gestão Fiscal**

Notas Explicativas	Valores
	30/04/2023
<b>Notas Explicativas</b>	-
Notas Explicativas	-



**ÓRGÃO/SETOR: SECRETARIA DE SAÚDE**

**CATEGORIA: LICITAÇÕES E CONTRATOS**

**EXTRATO (TERMO ADITIVO DE PRORROGAÇÃO DE PRAZO DO CONTRATO Nº 084/2021)**



Estado da Bahia  
PREFEITURA MUNICIPAL DE PÉ DE SERRA  
CNPJ: 13.232.913/0001-85



**EXTRATO DO 2º TERMO ADITIVO AO CONTRATO Nº 084/2021  
VINCULADO AO PREGÃO PRESENCIAL Nº 012/2021  
PROCESSO ADMINISTRATIVO Nº 089/2021**

**CONTRATANTE:** Prefeitura Municipal de Pé de Serra – BA.

**CONTRATADO:** SACRAIÚ AUTO PEÇAS LTDA – ME, Pessoa Jurídica de Direito Privado, inscrita no CNPJ sob nº 16.338.980/0001-77, situada à Avenida Getúlio Vargas, nº 390, Centro, CEP: 44.655-000, município de Pé de Serra/BA.

**OBJETO:** CONTRATAÇÃO DE EMPRESA DO RAMO PARA PESTAÇÃO DE SERVIÇOS DE RECARGA DE GÁS OXIGENIO MEDICINAL E FORNECIMENTO DE CILINDROS, DESTINADOS A ATENDER O HOSPITAL MUNICIPAL ISADORA ALENCAR, USF E FAMILIAS CADASTRADAS PELA SECRETÁRIA DE SAÚDE DO MUNICÍPIO DE PÉ DE SERRA/BA.

**ASSUNTO:** Prorrogação de Prazo ao Contrato nº 084/2021, passando a vigor de 21/05/2023 a 21/05/2024.

**FUNDAMENTAÇÃO LEGAL:** Art. 57, Inciso II da Lei Federal 8666/93, c/c da CLÁUSULA SEXTA do Contrato nº 084/2021.

Pé de Serra/BA, 19 de maio de 2023.

**Edgar Carneiro Miranda**  
Prefeito Municipal