



Diário Oficial do EXECUTIVO

Prefeitura Municipal de São Félix - BA

Quarta-feira • 27 de novembro de 2019 • Ano III • Edição Nº 434



QR CODE

SUMÁRIO

GABINETE DO PREFEITO	2
INSTRUMENTO DE GESTÃO FISCAL	2
(RREO) ANEXO 1 – BALANÇO ORÇAMENTÁRIO (5º BIMESTRE/2019)	2
(RREO) ANEXO 2 – DEMONST. DA EXECUÇÃO DAS DESPESAS POR FUNÇÃO/SUBFUNÇÃO (5º BIMESTRE/2019)	5
(RREO) ANEXO 3 – DEMONST. DA RECEITA CORRENTE LÍQUIDA (5º BIMESTRE/2019)	9
(RREO) ANEXO 4 – DEMONST. RECEITAS E DESPESAS PREV. DO REGIME PRÓPRIO DE PREV. DOS SERVIDORES (5º BIMESTRE/2019)	11
(RREO) ANEXO 6 – DEMONST. DO RESULTADO PRIMÁRIO - MUNICÍPIOS (5º BIMESTRE/2019)	15
(RREO) ANEXO 7 – DEMONST. DOS RESTOS A PAGAR POR PODER E ÓRGÃO (5º BIMESTRE/2019)	18
(RREO) ANEXO 8 – DEMONST. DAS RECEITAS E DESPESAS COM MANUTENÇÃO E DESENV. DO ENSINO - MDE (5º BIMESTRE/2019)	19
(RREO) ANEXO 12 – DEMONST. DAS RECEITAS E DESPESAS COM AÇÕES E SERVIÇOS PÚBLICOS DE SAÚDE (5º BIMESTRE/2019)	23
(RREO) ANEXO 13 – DEMONST. DAS PARCERIAS PÚBLICO - PRIVADAS (5º BIMESTRE/2019)	26
(RREO) ANEXO 14 – DEMONST. SIMPLIFICADO DO RELATÓRIO RESUMIDO DA EXECUÇÃO ORÇAMENTÁRIA (5º BIMESTRE/2019)	28
SECRETARIA MUNICIPAL DE ADMINISTRAÇÃO	31
ATOS OFICIAIS	31
PROCESSO ADMINISTRATIVO (Nº 095/2019)	31
LICITAÇÕES E CONTRATOS	32
ADJUDICAÇÃO E HOMOLOGAÇÃO (PREGÃO PRESENCIAL Nº 022/2019)	32
ADJUDICAÇÃO E HOMOLOGAÇÃO (PREGÃO PRESENCIAL Nº 023/2019)	33

NOTA: As matérias que possuem um asterisco (*) em sua descrição, indicam REPUBLICAÇÃO.

CONFIABILIDADE

PONTUALIDADE

CREDIBILIDADE



**IMPrensa
OFICIAL**
MAIS TRANSPARÊNCIA PARA TODOS



GESTOR: ALEX SANDRO ALELUIA DE BRITO

<http://pmsaofelixba.imprensaoficial.org/>

ÓRGÃO/SETOR: GABINETE DO PREFEITO
CATEGORIA: INSTRUMENTO DE GESTÃO FISCAL
(RREO) ANEXO 1 – BALANÇO ORÇAMENTÁRIO (5º BIMESTRE/2019)



ESTADO DA BAHIA
PREFEITURA MUNICIPAL DE SÃO FELIX
Balanço Orçamentário

RREO – Anexo I (LRF, Art. 52, inciso I, alíneas "a" e "b" do inciso II e §1º)

SETEMBRO-OUTUBRO/2019

R\$ 1,00

RECEITAS	PREVISÃO INICIAL	PREVISÃO ATUALIZADA (a)	RECEITAS REALIZADAS				SALDO A REALIZAR (a-c)
			No Bimestre (b)	% (b/a)	Até o Bimestre (c)	% (c/a)	
RECEITAS (EXCETO INTRA-ORÇAMENTÁRIAS) (I)	37.477.955,00	37.477.955,00	7.053.292,91	18,82	33.921.356,27	90,51	3.556.598,73
Receitas Correntes	37.327.955,00	37.327.955,00	6.955.739,31	18,63	33.721.123,26	90,33	3.606.831,74
Impostos, Taxas e Contribuições de Melhoria	992.036,00	992.036,00	139.868,61	14,09	802.358,24	80,87	189.677,76
Impostos	850.497,00	850.497,00	132.185,53	15,54	734.268,41	86,33	116.228,59
Taxas	141.539,00	141.539,00	7.683,08	5,42	68.089,83	48,10	73.449,17
Receita Patrimonial	52.574,00	52.574,00	5.474,53	10,41	40.638,08	77,29	11.935,92
Valores Mobiliários	52.574,00	52.574,00	5.474,53	10,41	40.638,08	77,29	11.935,92
Transferências Correntes	36.258.644,00	36.258.644,00	6.797.581,57	18,74	32.781.856,46	90,41	3.476.787,54
Transferências da União e de suas Entidades	28.995.031,00	28.995.031,00	5.468.742,10	18,86	26.456.520,10	91,24	2.538.510,90
Transferências dos Estados e do Distrito Federal e de suas Entidades	2.455.388,00	2.455.388,00	487.489,75	19,85	2.110.988,09	85,97	344.399,91
Transferências de Outras Instituições Públicas	4.808.225,00	4.808.225,00	841.349,72	17,49	4.214.048,27	87,64	594.176,73
Transferências de Pessoas Físicas	0,00	0,00	0,00	0,00	300,00	0,00	-300,00
Outras Receitas Correntes	24.701,00	24.701,00	12.814,60	51,87	96.270,48	389,74	-71.569,48
Multas Administrativas, Contratuais e Judiciais	0,00	0,00	0,00	0,00	2.000,00	0,00	-2.000,00
Indenizações, Restituições e Ressarcimentos	0,00	0,00	0,00	0,00	23.457,40	0,00	-23.457,40
Demais Receitas Correntes	24.701,00	24.701,00	12.814,60	51,87	70.813,08	286,68	-46.112,08
Receitas de Capital	150.000,00	150.000,00	97.553,60	65,03	200.233,01	133,48	-50.233,01
Transferências de Capital	150.000,00	150.000,00	97.553,60	65,03	200.233,01	133,48	-50.233,01
Transferências da União e de suas Entidades	150.000,00	150.000,00	97.553,60	65,03	200.233,01	133,48	-50.233,01
RECEITAS (INTRA-ORÇAMENTÁRIAS) (II)	-	-	-	-	-	-	-
SUBTOTAL DAS RECEITAS (III) = (I + II)	37.477.955,00	37.477.955,00	7.053.292,91	18,82	33.921.356,27	90,51	3.556.598,73
OPERAÇÕES DE CRÉDITO / REFINANCIAMENTO (IV)	-	-	-	-	-	-	0
Operações de Crédito Internas	-	-	-	-	-	0,00	0
Mobiliária	-	-	-	-	-	-	0
Contratual	-	-	-	-	-	-	0
Operações de Crédito Externas	-	-	-	-	-	0,00	0
Mobiliária	-	-	-	-	-	-	0
Contratual	-	-	-	-	-	-	0
SUBTOTAL COM REFINANCIAMENTO (V) = (III + IV)	37.477.955,00	37.477.955,00	7.053.292,91	18,82	33.921.356,27	90,51	3.556.598,73
DÉFICIT (VI)	-	-	-	-	2.479.339,55	-	0
TOTAL (VII) = (V + VI)	37.477.955,00	37.477.955,00	7.053.292,91	18,82	36.400.695,82	97,12	3.556.598,73
SALDOS DE EXERCÍCIOS ANTERIORES (UTILIZADOS PARA CRÉDITOS ADICIONAIS)	-	-	798.200,00	-	1.365.276,27	-	0
Superávit Financeiro	-	-	798.200,00	-	1.365.276,27	-	0
Reabertura de Créditos Adicionais	-	-	-	-	-	-	0

DESPESAS	DOTAÇÃO INICIAL (d)	DOTAÇÃO ATUALIZADA (e)	DESPESAS EMPENHADAS		SALDO A EMPENHAR (g) = (e-f)	DESPESAS LIQUIDADAS		SALDO A LIQUIDAR (i) = (e-h)	DESPESAS PAGAS ATÉ O BIMESTRE (j)	INSCRITAS RP NÃO PROCESSADOS (k)
			No Bimestre	Até o Bimestre (f)		No Bimestre	Até o Bimestre (h)			
DESPESAS (EXCETO INTRA-ORÇAMENTÁRIAS) (VIII)	37.477.955,00	39.840.900,85	4.920.958,51	37.902.553,42	1.938.347,43	7.532.243,70	36.400.695,82	3.440.205,03	35.441.924,76	
DESPESAS CORRENTES	34.312.725,00	37.608.881,98	4.397.752,81	35.719.362,91	1.889.519,07	7.081.653,97	34.361.784,25	3.247.097,73	33.483.361,50	
PESSOAL E ENCARGOS SOCIAIS	17.363.739,00	18.041.512,09	1.551.068,70	16.903.045,40	1.138.466,69	3.193.225,02	16.232.378,48	1.809.133,61	16.231.945,46	
JUROS E ENCARGOS DA DÍVIDA	10.000,00	0,00	0,00	0,00	0,00	0,00	0,00	0,00	0,00	
OUTRAS DESPESAS CORRENTES	16.938.986,00	19.567.369,89	2.846.684,11	16.816.317,51	751.052,38	3.888.428,95	18.129.405,77	1.437.964,12	17.251.416,04	
DESPESAS DE CAPITAL	2.792.668,00	2.232.018,87	523.205,70	2.183.190,51	48.828,36	450.589,73	2.038.911,57	193.107,30	1.958.563,26	
INVESTIMENTOS	2.313.668,00	1.646.488,87	412.225,70	1.597.660,51	48.828,36	334.238,09	1.454.832,37	191.656,50	1.374.484,06	
AMORTIZAÇÃO DA DÍVIDA	479.000,00	585.530,00	110.980,00	585.530,00	0,00	116.351,64	584.079,20	1.450,80	584.079,20	
RESERVA DE CONTINGÊNCIA	372.562,00	0,00	0,00	0,00	0,00	0,00	0,00	0,00	0,00	
RESERVA DE CONTINGÊNCIA	372.562,00	0,00	0,00	0,00	0,00	0,00	0,00	0,00	0,00	
AMORTIZAÇÃO DA DIV. / REFINANCIAMENTO (XI)	0,00	0,00	0,00	0,00	0,00	0,00	0,00	0,00	0,00	
Amortização da Dívida Interna	0,00	0,00	0,00	0,00	0,00	0,00	0,00	0,00	0,00	
Dívida Mobiliária	0,00	0,00	0,00	0,00	0,00	0,00	0,00	0,00	0,00	
Outras Dívidas	0,00	0,00	0,00	0,00	0,00	0,00	0,00	0,00	0,00	
Amortização da Dívida Externa	0,00	0,00	0,00	0,00	0,00	0,00	0,00	0,00	0,00	
Dívida Mobiliária	0,00	0,00	0,00	0,00	0,00	0,00	0,00	0,00	0,00	
Outras Dívidas	0,00	0,00	0,00	0,00	0,00	0,00	0,00	0,00	0,00	
DESPESAS (INTRA-ORÇAMENTÁRIAS) (IX)	-	-	-	-	-	-	-	-	-	
SUBTOTAL DAS DESPESAS (X) = (VIII + IX)	37.477.955,00	39.840.900,85	4.920.958,51	37.902.553,42	1.938.347,43	7.532.243,70	36.400.695,82	3.440.205,03	35.441.924,76	
SUBTOTAL C/ REFINANCIAMENTO (XII) = (X + XI)	37.477.955,00	39.840.900,85	4.920.958,51	37.902.553,42	1.938.347,43	7.532.243,70	36.400.695,82	3.440.205,03	35.441.924,76	
SUPERÁVIT (XIII)										
TOTAL (XIV) = (XII + XIII)	37.477.955,00	39.840.900,85	4.920.958,51	37.902.553,42	1.938.347,43	7.532.243,70	36.400.695,82	3.440.205,03	35.441.924,76	
RESERVA DO RPPS										

RECEITAS INTRA-ORÇAMENTÁRIAS	PREVISÃO INICIAL	PREVISÃO ATUALIZADA (a)	RECEITAS REALIZADAS				SALDO A REALIZAR (a-c)			
			No Bimestre (b)	o/ (b/a)	Até o Bimestre (c)	o/ (c/a)				
RECEITAS (INTRA-ORÇAMENTÁRIAS) (II)										
DESPESAS INTRA-ORÇAMENTÁRIAS	DOTAÇÃO INICIAL (d)	DOTAÇÃO ATUALIZADA (e)	DESPESAS EMPENHADAS		SALDO A EMPENHAR (g) = (e-f)	DESPESAS LIQUIDADAS		SALDO A LIQUIDAR (i) = (e-h)	DESPESAS PAGAS ATÉ O BIMESTRE (j)	INSCRITAS RP NÃO PROCESSADOS (k)
			No Bimestre	Até o Bimestre (f)		No Bimestre	Até o Bimestre (h)			



ALEX SANDRO A. DE BRITO
PREFEITO MUNICIPAL Mat.0002017



ANTONIO DE PADUA V. LIMA
SECRETARIO DE FINANÇAS Mat.0032017



HAMAIANA RIOS ALMEIDA
CONTADORA Mat.99999

(RREO) ANEXO 2 – DEMONST. DA EXECUÇÃO DAS DESPESAS POR FUNÇÃO/SUBFUNÇÃO (5º BIMESTRE/2019)



ESTADO DA BAHIA
PREFEITURA MUNICIPAL DE SÃO FELIX
Demonstrativo da Execução das despesas por Função/SubFunção

RREO – Anexo II (LRF, Art. 52, inciso II, alínea "c")

SETEMBRO-OUTUBRO/2019

R\$ 1,00

Função/SubFunção	DOTAÇÃO INICIAL	DOTAÇÃO ATUALIZADA (a)	DESPESAS EMPENHADAS			SALDO A EMPENHAR (c) = (a-b)	DESPESAS LIQUIDADAS			SALDO A LIQUIDAR (e) = (a-d)	INSCRITAS RP NÃO PROCESSADAS (f)
			No Bimestre	Até Bimestre (b)	% (b) / t (b)		No Bimestre	Até Bimestre (d)	% (d) / t (d)		
DESPESAS (EXCETO INTRA-ORÇAMENTÁRIAS) (I)	37.477.955,00	39.840.900,85	4.920.958,51	37.902.553,42	100,00	1.938.347,43	7.532.243,70	36.400.695,82	100,00	3.440.205,03	0,00
01 - Legislativa	1.706.100,00	1.706.100,00	70.472,05	1.466.567,66	3,87	239.532,34	219.726,95	1.059.143,97	2,91	646.956,03	0,00
031 - Ação Legislativa	1.706.100,00	1.706.100,00	70.472,05	1.466.567,66	3,87	239.532,34	219.726,95	1.059.143,97	2,91	646.956,03	0,00
04 - Administração	3.109.660,00	3.325.668,51	98.959,42	3.319.762,10	8,76	5.906,41	508.021,40	3.228.243,02	8,87	97.425,49	0,00
092 - Representação Judicial e Extrajudicial	87.800,00	72.200,00	5.000,00	72.200,00	0,19	0,00	14.400,00	72.000,00	0,20	200,00	0,00
122 - Administração Geral	2.872.210,00	3.153.010,53	91.959,42	3.147.104,12	8,30	5.906,41	482.179,87	3.072.553,33	8,44	80.457,20	0,00
124 - Controle Interno	86.700,00	65.460,00	2.000,00	65.460,00	0,17	0,00	7.700,00	64.280,00	0,18	1.180,00	0,00
128 - Formação de Recursos Humanos	22.400,00	0,00	0,00	0,00	0,00	0,00	0,00	0,00	0,00	0,00	0,00
131 - Comunicação Social	20.000,00	12.847,98	0,00	12.847,98	0,03	0,00	941,73	6.255,87	0,02	6.592,11	0,00
845 - Outras Transferências	20.750,00	22.150,00	0,00	22.150,00	0,06	0,00	2.800,00	13.153,82	0,04	8.996,18	0,00
06 - Segurança Pública	5.000,00	0,00	0,00	0,00	0,00	0,00	0,00	0,00	0,00	0,00	0,00
181 - Policiamento	5.000,00	0,00	0,00	0,00	0,00	0,00	0,00	0,00	0,00	0,00	0,00
08 - Assistência Social	1.355.793,00	1.133.993,00	7.627,00	941.224,47	2,48	192.768,53	155.943,47	810.408,23	2,23	323.584,77	0,00
122 - Administração Geral	727.446,00	639.350,00	-5.520,00	578.739,97	1,53	60.610,03	125.138,08	487.587,09	1,34	151.762,91	0,00
125 - Normatização e Fiscalização	114.900,00	104.900,00	0,00	84.700,00	0,22	20.200,00	12.424,34	72.829,51	0,20	32.070,49	0,00
128 - Formação de Recursos Humanos	4.000,00	2.800,00	0,00	0,00	0,00	2.800,00	0,00	0,00	0,00	2.800,00	0,00
131 - Comunicação Social	6.000,00	3.000,00	0,00	0,00	0,00	3.000,00	0,00	0,00	0,00	3.000,00	0,00
243 - Assistência a Criança e ao Adolescente	20.000,00	109.612,22	8.060,00	100.760,00	0,27	8.852,22	13.853,20	95.728,77	0,26	13.883,45	0,00
244 - Assistência Comunitária	473.447,00	274.330,78	5.087,00	177.024,50	0,47	97.308,28	4.527,85	154.262,86	0,42	120.067,92	0,00
845 - Outras Transferências	10.000,00	0,00	0,00	0,00	0,00	0,00	0,00	0,00	0,00	0,00	0,00
10 - Saúde	16.024.473,00	17.464.473,00	2.853.747,47	17.120.067,77	45,17	344.405,23	4.060.304,57	16.740.942,48	45,99	723.530,52	0,00
122 - Administração Geral	2.651.796,00	2.303.708,48	238.549,69	2.150.241,75	5,67	153.468,73	338.284,65	1.881.934,90	5,17	421.773,58	0,00
125 - Normatização e Fiscalização	16.000,00	6.312,60	0,00	0,00	0,00	6.312,60	0,00	0,00	0,00	6.312,60	0,00
128 - Formação de Recursos Humanos	7.000,00	1.410,22	0,00	0,00	0,00	1.410,22	0,00	0,00	0,00	1.410,22	0,00
131 - Comunicação Social	2.000,00	2.000,00	0,00	0,00	0,00	2.000,00	0,00	0,00	0,00	2.000,00	0,00
301 - Atenção Básica	3.743.000,00	3.220.960,67	491.335,70	3.156.491,22	8,33	64.469,45	738.169,09	3.109.236,34	8,54	111.724,33	0,00
302 - Assistência Hospitalar e Ambulatorial	8.897.677,00	10.790.281,03	1.504.200,00	10.788.779,76	28,41	21.501,27	2.107.871,18	10.730.030,49	29,48	60.250,54	0,00
303 - Suporte Profilático e Terapêutico	208.100,00	188.600,00	8.662,08	96.555,04	0,25	92.044,96	50.653,28	78.382,71	0,22	110.217,29	0,00
304 - Vigilância Sanitária	108.700,00	120.200,00	-60.000,00	117.000,00	0,31	3.200,00	25.326,37	111.606,27	0,31	8.593,73	0,00



ESTADO DA BAHIA
PREFEITURA MUNICIPAL DE SÃO FELIX
Demonstrativo da Execução das despesas por Função/SubFunção

RREO – Anexo II (LRF, Art. 52, inciso II, alínea "c")

SETEMBRO-OUTUBRO/2019

R\$ 1,00

Função/SubFunção	DOTAÇÃO INICIAL	DOTAÇÃO ATUALIZADA (a)	DESPESAS EMPENHADAS			SALDO A EMPENHAR (c) = (a-b)	DESPESAS LIQUIDADAS			SALDO A LIQUIDAR (e) = (a-d)	INSCRITAS RP NÃO PROCESSADOS (f)
			No Bimestre	Até Bimestre (b)	% (b) / t (b)		No Bimestre	Até Bimestre (d)	% (d) / t (d)		
305 - Vigilância Epidemiológica	380.200,00	31.000,00	-129.000,00	31.000,00	0,08	0,00	0,00	29.751,77	0,08	1.248,23	0,00
845 - Outras Transferências	10.000,00	800.000,00	800.000,00	800.000,00	2,11	0,00	800.000,00	800.000,00	2,20	0,00	0,00
12 - Educação	8.998.582,00	9.322.998,66	1.157.247,72	8.216.433,03	21,68	1.106.565,63	1.644.445,03	7.830.465,95	21,51	1.492.532,71	0,00
122 - Administração Geral	1.252.500,00	1.381.379,00	138.103,20	1.342.391,81	3,54	38.987,19	228.728,91	1.158.024,96	3,18	223.354,04	0,00
125 - Normatização e Fiscalização	6.200,00	2.700,00	0,00	0,00	0,00	2.700,00	0,00	0,00	0,00	2.700,00	0,00
128 - Formação de Recursos Humanos	4.000,00	4.000,00	0,00	0,00	0,00	4.000,00	0,00	0,00	0,00	4.000,00	0,00
131 - Comunicação Social	10.000,00	0,00	0,00	0,00	0,00	0,00	0,00	0,00	0,00	0,00	0,00
306 - Alimentação e Nutrição	385.023,00	342.023,00	53.800,00	256.412,84	0,88	85.610,16	73.954,59	254.517,93	0,70	87.505,07	0,00
361 - Ensino Fundamental	5.611.301,00	6.041.581,36	699.040,70	5.192.171,45	13,70	849.409,91	964.797,61	5.137.745,53	14,11	903.835,83	0,00
364 - Ensino Superior	10.200,00	9.908,55	0,00	0,00	0,00	9.908,55	0,00	0,00	0,00	9.908,55	0,00
365 - Educação Infantil	1.159.001,00	835.031,82	86.500,00	741.500,00	1,96	93.531,82	182.772,27	611.628,37	1,68	223.403,45	0,00
366 - Educação de Jovens e Adultos	129.800,00	65.791,54	20.791,54	65.791,54	0,17	0,00	15.838,17	58.356,26	0,16	7.435,28	0,00
367 - Educação Especial	34.000,00	4.000,00	0,00	0,00	0,00	4.000,00	0,00	0,00	0,00	4.000,00	0,00
368 - Educação Básica	396.557,00	636.583,39	159.012,28	618.165,39	1,63	18.418,00	178.353,48	610.192,90	1,68	26.390,49	0,00
13 - Cultura	456.521,00	298.491,40	19.600,00	297.260,40	0,78	1.231,00	18.725,00	280.211,03	0,77	18.280,37	0,00
122 - Administração Geral	118.040,00	103.425,40	11.050,00	103.425,40	0,27	0,00	18.725,00	97.143,40	0,27	6.282,00	0,00
128 - Formação de Recursos Humanos	4.000,00	0,00	0,00	0,00	0,00	0,00	0,00	0,00	0,00	0,00	0,00
131 - Comunicação Social	10.000,00	0,00	0,00	0,00	0,00	0,00	0,00	0,00	0,00	0,00	0,00
392 - Difusão Cultural	324.481,00	195.066,00	8.550,00	193.835,00	0,51	1.231,00	0,00	183.067,63	0,50	11.998,37	0,00
15 - Urbanismo	3.269.723,00	4.178.478,91	406.424,85	4.134.540,62	10,91	43.938,29	615.597,69	4.074.928,85	11,19	103.550,06	0,00
122 - Administração Geral	2.711.763,00	3.625.668,86	400.996,85	3.598.366,47	9,49	27.302,39	593.220,23	3.545.328,50	9,74	80.340,36	0,00
128 - Formação de Recursos Humanos	5.000,00	0,00	0,00	0,00	0,00	0,00	0,00	0,00	0,00	0,00	0,00
131 - Comunicação Social	5.000,00	0,00	0,00	0,00	0,00	0,00	0,00	0,00	0,00	0,00	0,00
451 - Infraestrutura Urbana	228.400,00	344.010,05	13.328,00	343.374,15	0,91	635,90	22.377,46	340.640,35	0,94	3.369,70	0,00
452 - Serviços Urbanos	111.300,00	19.100,00	-7.900,00	3.100,00	0,01	16.000,00	0,00	0,00	0,00	19.100,00	0,00
544 - Recursos Hídricos	9.000,00	0,00	0,00	0,00	0,00	0,00	0,00	0,00	0,00	0,00	0,00
782 - Transporte Rodoviário	199.260,00	189.700,00	0,00	189.700,00	0,50	0,00	0,00	188.960,00	0,52	740,00	0,00
16 - Habitação	50.000,00	0,00	0,00	0,00	0,00	0,00	0,00	0,00	0,00	0,00	0,00
482 - Habitação Urbana	50.000,00	0,00	0,00	0,00	0,00	0,00	0,00	0,00	0,00	0,00	0,00
17 - Saneamento	1.069.200,00	902.807,37	95.600,00	898.807,37	2,37	4.000,00	87.989,83	873.386,01	2,40	29.421,36	0,00



ESTADO DA BAHIA
PREFEITURA MUNICIPAL DE SÃO FELIX
Demonstrativo da Execução das despesas por Função/SubFunção

RREO – Anexo II (LRF, Art. 52, inciso II, alínea "c")

SETEMBRO-OUTUBRO/2019

R\$ 1,00

Função/SubFunção	DOTAÇÃO INICIAL	DOTAÇÃO ATUALIZADA (a)	DESPESAS EMPENHADAS			SALDO A EMPENHAR (c) = (a-b)	DESPESAS LIQUIDADAS			SALDO A LIQUIDAR (e) = (a-d)	INSCRITAS RP NÃO PROCESSADOS (f)
			No Bimestre	Até Bimestre (b)	% (b) / t (b)		No Bimestre	Até Bimestre (d)	% (d) / t (d)		
512 - Saneamento Basico Urbano	1.069.200,00	902.807,37	95.800,00	898.807,37	2,37	4.000,00	87.989,83	873.386,01	2,40	29.421,38	0,00
18 - Gestão Ambiental	187.400,00	148.000,00	15.500,00	148.000,00	0,39	0,00	15.000,00	147.500,00	0,41	500,00	0,00
122 - Administração Geral	136.500,00	148.000,00	15.500,00	148.000,00	0,39	0,00	15.000,00	147.500,00	0,41	500,00	0,00
128 - Formação de Recursos Humanos	5.000,00	0,00	0,00	0,00	0,00	0,00	0,00	0,00	0,00	0,00	0,00
131 - Comunicação Social	2.000,00	0,00	0,00	0,00	0,00	0,00	0,00	0,00	0,00	0,00	0,00
541 - Preservação e Conservação Ambiental	9.500,00	0,00	0,00	0,00	0,00	0,00	0,00	0,00	0,00	0,00	0,00
543 - Recuperação de Áreas Degradadas	30.200,00	0,00	0,00	0,00	0,00	0,00	0,00	0,00	0,00	0,00	0,00
695 - Turismo	4.200,00	0,00	0,00	0,00	0,00	0,00	0,00	0,00	0,00	0,00	0,00
20 - Agricultura	9.200,00	0,00	0,00	0,00	0,00	0,00	0,00	0,00	0,00	0,00	0,00
608 - Promoção da Produção Agropecuária	9.200,00	0,00	0,00	0,00	0,00	0,00	0,00	0,00	0,00	0,00	0,00
27 - Desporto e Lazer	72.588,00	164.753,60	0,00	164.753,60	0,43	0,00	0,00	164.068,64	0,45	684,96	0,00
812 - Desporto Comunitário	52.588,00	164.753,60	0,00	164.753,60	0,43	0,00	0,00	164.068,64	0,45	684,96	0,00
845 - Outras Transferências	20.000,00	0,00	0,00	0,00	0,00	0,00	0,00	0,00	0,00	0,00	0,00
28 - Encargos Especiais	791.153,00	1.195.136,40	195.780,00	1.195.136,40	3,15	0,00	206.489,76	1.191.397,64	3,27	3.738,76	0,00
843 - Serviço da Dívida Interna	489.000,00	585.530,00	110.980,00	585.530,00	1,54	0,00	116.351,84	584.079,20	1,60	1.450,80	0,00
846 - Outros Encargos Especiais	302.153,00	609.606,40	84.800,00	609.606,40	1,61	0,00	90.138,12	607.318,44	1,67	2.287,96	0,00
99 - Reserva	372.562,00	0,00	0,00	0,00	0,00	0,00	0,00	0,00	0,00	0,00	0,00
999 - Reserva	372.562,00	0,00	0,00	0,00	0,00	0,00	0,00	0,00	0,00	0,00	0,00
TOTAL (III) = (I + II)	37.477.955,00	39.840.900,85	4.920.958,51	37.902.553,42	100,00	1.938.347,43	7.532.243,70	36.400.695,82	100,00	3.440.205,03	0,00



ESTADO DA BAHIA
PREFEITURA MUNICIPAL DE SÃO FELIX
Demonstrativo da Execução das despesas por Função/SubFunção

RREO – Anexo II (LRF, Art. 52, inciso II, alínea "c")

SETEMBRO-OUTUBRO/2019

R\$ 1,00

Função/SubFunção	DOTAÇÃO INICIAL	DOTAÇÃO ATUALIZADA (a)	DESPESAS EMPENHADAS			SALDO A EMPENHAR (c) = (a-b)	DESPESAS LIQUIDADAS			SALDO A LIQUIDAR (e) = (a-d)	INSCRITAS RP NÃO PROCESSADOS (f)
			No Bimestre	Até Bimestre (b)	% (b) / t (b)		No Bimestre	Até Bimestre (d)	% (d) / t (d)		

ALEX SANDRO A. DE BRITO
PREFEITO MUNICIPAL Mat.0002017

ANTONIO DE PADUA V. LIMA
SECRETARIO DE FINANÇAS Mat.0032017

HAMAIANA RIOS ALMEIDA
CONTADORA Mat.99999

(RREO) ANEXO 3 – DEMONST. DA RECEITA CORRENTE LÍQUIDA (5º BIMESTRE/2019)



ESTADO DA BAHIA
PREFEITURA MUNICIPAL DE SÃO FELIX
Demonstrativo da Receita Corrente Líquida

RREO – Anexo III (LRF, Art. 53, inciso I)

SETEMBRO-OUTUBRO/2019

R\$ 1,00

ESPECIFICAÇÃO	EVOLUÇÃO DA RECEITA REALIZADA NOS ÚLTIMOS 12 MESES												TOTAL (ÚLTIMOS 12 MESES)	PREVISÃO ATUALIZADA 2019
	11/2018	12/2018	01/2019	02/2019	03/2019	04/2019	05/2019	06/2019	07/2019	08/2019	09/2019	10/2019		
1- RECEITAS CORRENTES (I)	3.468.831,82	5.386.956,19	3.659.788,26	3.952.458,86	3.416.388,17	3.510.223,23	3.950.394,56	3.371.814,32	3.982.195,53	3.339.353,94	4.086.819,54	3.376.257,81	45.501.482,23	40.903.225,00
1.1- Impostos, Taxas e Contribuições de Melhoria	69.593,04	150.225,61	58.147,17	188.688,89	40.549,00	54.217,78	179.008,55	65.649,40	35.669,60	40.559,24	53.718,57	86.150,04	1.022.176,89	992.036,00
1.1.1- IPTU	12.848,01	973,48	2.069,91	3.093,98	4.342,27	4.685,34	41.747,96	41.841,96	3.363,15	1.838,21	3.115,10	1.841,46	121.760,83	117.339,00
1.1.2- ISS	79.241,94	49.415,23	43.374,77	115.074,53	21.467,00	40.357,46	22.055,70	21.562,84	21.668,00	34.757,82	48.356,27	29.859,92	527.191,48	309.454,00
1.1.3- ITBI	2.900,00	0,00	0,00	0,00	2.816,00	3.016,80	11.672,00	0,00	660,00	1.400,00	120,00	1.653,50	24.238,30	40.459,00
1.1.4- IRRF	0,00	96.763,36	237,15	55.965,28	0,00	0,00	96.744,43	0,00	5.689,48	580,84	0,00	47.239,28	303.219,82	383.245,00
1.1.5- Outros Impostos, Taxas e Contribuições de Melhoria	-25.396,91	3.073,54	12.465,34	14.555,10	11.923,73	6.158,18	6.788,46	2.244,60	4.288,97	1.982,37	2.127,20	5.555,88	45.766,46	141.539,00
1.2- Contribuições	0,00	0,00	0,00	0,00	0,00	0,00	0,00	0,00	0,00	0,00	0,00	0,00	0,00	0,00
1.3- Receita Patrimonial	4.060,45	4.371,17	4.787,54	5.391,51	4.072,44	5.027,33	4.406,95	4.395,69	4.333,01	2.749,08	2.473,31	3.001,22	49.069,70	52.574,00
1.3.1- Rendimentos de Aplicação Financeira	4.060,45	4.371,17	4.787,54	5.391,51	4.072,44	5.027,33	4.406,95	4.395,69	4.333,01	2.749,08	2.473,31	3.001,22	49.069,70	52.574,00
1.3.2- Outras Receitas Patrimoniais	0,00	0,00	0,00	0,00	0,00	0,00	0,00	0,00	0,00	0,00	0,00	0,00	0,00	0,00
1.7- Transferências Correntes	3.377.479,64	5.230.588,23	3.595.578,40	3.750.412,55	3.369.408,22	3.424.914,16	3.763.426,51	3.299.400,94	3.911.634,92	3.286.732,11	4.019.357,47	3.285.562,14	44.314.495,29	39.833.914,00
1.7.1- Cota-Parte do FPM	1.183.471,78	2.071.083,65	1.468.074,58	1.612.592,01	1.207.417,13	1.177.968,29	1.511.717,06	1.190.776,22	1.628.382,02	1.188.163,51	1.057.455,88	973.331,79	16.270.433,92	16.252.204,00
1.7.2- Cota-Parte do ICMS	192.367,69	370.754,29	147.785,38	186.663,04	194.850,22	236.849,83	176.215,90	186.276,84	250.429,63	186.108,13	214.013,04	234.121,74	2.576.435,73	2.570.529,00
1.7.3- Cota-Parte do IPVA	15.959,39	10.555,24	18.545,47	15.121,19	19.978,17	17.173,98	18.087,83	18.188,35	38.880,97	22.496,76	24.945,05	27.824,35	247.756,75	211.047,00
1.7.4- Cota-Parte do ITR	5,07	34,54	18,61	207,48	33,25	0,00	0,00	27,64	36,25	0,00	87,30	584,59	1.034,73	1.607,00
1.7.5- Transferências da LC 87/1996	661,80	661,80	0,00	0,00	0,00	0,00	0,00	0,00	0,00	0,00	0,00	0,00	1.323,60	8.474,00
1.7.6- Transferências da LC 61/1989	2.103,89	2.535,10	1.956,93	2.071,51	2.000,63	2.028,27	1.986,04	2.082,21	2.104,27	1.883,35	2.295,84	2.031,80	25.079,84	33.929,00
1.7.7- Transferências do FUNDEB	485.042,06	705.367,79	749.652,91	570.921,04	516.257,51	575.627,98	594.746,27	512.737,84	560.469,17	513.706,44	527.422,34	542.018,34	6.853.969,69	6.625.052,00
1.7.8- Outras Transferências Correntes	1.497.867,96	2.069.595,82	1.209.544,52	1.362.836,28	1.428.871,31	1.415.265,81	1.460.673,41	1.389.311,84	1.431.332,61	1.374.373,92	2.193.138,02	1.505.649,53	18.338.461,03	14.131.072,00
1.8- Outras Receitas Correntes	17.698,69	1.771,18	1.275,15	7.965,91	2.358,51	26.063,96	3.552,55	2.368,29	30.558,00	9.313,51	11.270,19	1.544,41	115.740,35	24.701,00
2- DEDUÇÕES (II)	-278.913,85	-366.738,80	-327.276,09	-363.330,97	-284.855,82	-286.803,96	-341.601,27	-279.470,16	-254.164,41	-279.730,24	-259.759,30	-247.578,74	-3.570.223,61	-3.575.270,00
2.3- Dedução de Receita para Formação do FUNDEB	-278.913,85	-366.738,80	-327.276,09	-363.330,97	-284.855,82	-286.803,96	-341.601,27	-279.470,16	-254.164,41	-279.730,24	-259.759,30	-247.578,74	-3.570.223,61	-3.575.270,00
RECEITA CORRENTE LÍQUIDA	3.189.917,97	5.020.217,39	3.332.512,17	3.589.127,89	3.131.532,35	3.223.419,27	3.608.793,29	3.092.344,16	3.728.031,12	3.059.623,70	3.827.060,24	3.128.679,07	41.931.258,62	37.327.955,00



ESTADO DA BAHIA
PREFEITURA MUNICIPAL DE SÃO FELIX
Demonstrativo da Receita Corrente Líquida

RREO – Anexo III (LRF, Art. 53, inciso I)

SETEMBRO-OUTUBRO/2019

R\$ 1,00

ESPECIFICAÇÃO	EVOLUÇÃO DA RECEITA REALIZADA NOS ÚLTIMOS 12 MESES												TOTAL (ÚLTIMOS 12 MESES)	PREVISÃO ATUALIZADA 2019
	11/2018	12/2018	01/2019	02/2019	03/2019	04/2019	05/2019	06/2019	07/2019	08/2019	09/2019	10/2019		

ALEX SANDRO A. DE BRITO
PREFEITO MUNICIPAL Mat.0002017

ANTONIO DE PADUA V. LIMA
SECRETARIO DE FINANÇAS Mat.0032017

HAMAIANA RIOS ALMEIDA
CONTADORA Mat.99999

(RREO) ANEXO 4 – DEMONST. RECEITAS E DESPESAS PREV. DO REGIME PRÓPRIO DE PREV. DOS SERVIDORES (5º BIMESTRE/2019)



ESTADO DA BAHIA
PREFEITURA MUNICIPAL DE SÃO FELIX
Demonstrativo das Receitas e Despesas Previdenciárias do Regime Próprio de Previdência dos Servidores

RREO - Anexo 4 (LRF, Art. 53, Inciso II)

PLANO PREVIDENCIÁRIO						SETEMBRO-OUTUBRO/2019
RECEITAS PREVIDENCIÁRIAS - RPPS	PREVISÃO INICIAL	PREVISÃO ATUALIZADA	RECEITAS REALIZADAS			
			Até o Bimestre 2019	Até o Bimestre 2018		
RECEITAS CORRENTES	0,00	0,00	0,00	0,00	0,00	
Receita de Contribuições dos Segurados	0,00	0,00	0,00	0,00	0,00	
Civil	0,00	0,00	0,00	0,00	0,00	
Ativo	0,00	0,00	0,00	0,00	0,00	
Inativo	0,00	0,00	0,00	0,00	0,00	
Pensionista	0,00	0,00	0,00	0,00	0,00	
Militar	0,00	0,00	0,00	0,00	0,00	
Ativo	0,00	0,00	0,00	0,00	0,00	
Inativo	0,00	0,00	0,00	0,00	0,00	
Pensionista	0,00	0,00	0,00	0,00	0,00	
Receita de Contribuições Patronais	0,00	0,00	0,00	0,00	0,00	
Civil	0,00	0,00	0,00	0,00	0,00	
Ativo	0,00	0,00	0,00	0,00	0,00	
Inativo	0,00	0,00	0,00	0,00	0,00	
Pensionista	0,00	0,00	0,00	0,00	0,00	
Militar	0,00	0,00	0,00	0,00	0,00	
Ativo	0,00	0,00	0,00	0,00	0,00	
Inativo	0,00	0,00	0,00	0,00	0,00	
Pensionista	0,00	0,00	0,00	0,00	0,00	
Em Regime de Parcelamento de Débitos	0,00	0,00	0,00	0,00	0,00	
Receita Patrimonial	0,00	0,00	0,00	0,00	0,00	
Receitas Imobiliárias	0,00	0,00	0,00	0,00	0,00	
Receitas de Valores Mobiliários	0,00	0,00	0,00	0,00	0,00	
Outras Receitas Patrimoniais	0,00	0,00	0,00	0,00	0,00	
Receita de Serviços	0,00	0,00	0,00	0,00	0,00	
Outras Receitas Correntes	0,00	0,00	0,00	0,00	0,00	
Compensação Previdenciária do RGPS para o RPPS	0,00	0,00	0,00	0,00	0,00	
Demais Receitas Correntes	0,00	0,00	0,00	0,00	0,00	
RECEITAS DE CAPITAL (III)	0,00	0,00	0,00	0,00	0,00	
Alienação de Bens, Direitos e Ativos	0,00	0,00	0,00	0,00	0,00	
Amortização de Empréstimos	0,00	0,00	0,00	0,00	0,00	

Contabilis - Gestão Pública / / Departamento de Contabilidade

Emitido em: 26/11/2019 08:24:18

Página 1 de 4

Outras Receitas de Capital	0,00	0,00	0,00	0,00
TOTAL DAS RECEITAS PREVIDENCIÁRIAS RPPS - (IV) = (I + III - II)	0,00	0,00	0,00	0,00

DESPESAS	DOTAÇÃO INICIAL	DOTAÇÃO ATUALIZADA	DESPESAS EMPENHADAS		DESPESAS LIQUIDADAS		INSCRITAS EM RESTOS A PAGAR NÃO PROCESSADOS	
			Até o Bimestre 2019	Até o Bimestre 2018	Até o Bimestre 2019	Até o Bimestre 2018	Até o Bimestre 2019	Até o Bimestre 2018
DESPESAS PREVIDENCIÁRIAS	0,00	0,00	0,00	0,00	0,00	0,00	0,00	0,00
ADMINISTRAÇÃO (IV)	0,00	0,00	0,00	0,00	0,00	0,00	0,00	0,00
Despesas Correntes	0,00	0,00	0,00	0,00	0,00	0,00	0,00	0,00
Despesas de Capital	0,00	0,00	0,00	0,00	0,00	0,00	0,00	0,00
PREVIDÊNCIA (V)	0,00	0,00	0,00	0,00	0,00	0,00	0,00	0,00
Benefícios - Civil	0,00	0,00	0,00	0,00	0,00	0,00	0,00	0,00
Aposentadorias	0,00	0,00	0,00	0,00	0,00	0,00	0,00	0,00
Pensões	0,00	0,00	0,00	0,00	0,00	0,00	0,00	0,00
Outros Benefícios Previdenciários	0,00	0,00	0,00	0,00	0,00	0,00	0,00	0,00
Pessoal Militar	0,00	0,00	0,00	0,00	0,00	0,00	0,00	0,00
Reformas	0,00	0,00	0,00	0,00	0,00	0,00	0,00	0,00
Pensões	0,00	0,00	0,00	0,00	0,00	0,00	0,00	0,00
Outros Benefícios Previdenciários	0,00	0,00	0,00	0,00	0,00	0,00	0,00	0,00
Outras Despesas Previdenciárias	0,00	0,00	0,00	0,00	0,00	0,00	0,00	0,00
Compensação Previdenciária do RPPS para o RGPS	0,00	0,00	0,00	0,00	0,00	0,00	0,00	0,00
Demais Despesas Previdenciárias	0,00	0,00	0,00	0,00	0,00	0,00	0,00	0,00
TOTAL DAS DESPESAS PREVIDENCIÁRIAS RPPS (VII) = (V + VI)	0,00	0,00	0,00	0,00	0,00	0,00	0,00	0,00

RESULTADO PREVIDENCIÁRIO (VII) = (III - VI)	0,00	0,00	0,00	0,00	0,00	0,00
--	-------------	-------------	-------------	-------------	-------------	-------------

RECURSOS RPPS ARRECADADOS EM EXERCÍCIOS ANTERIORES	PREVISÃO ORÇAMENTÁRIA
VALOR	

APORTES DE RECURSOS PARA O REGIME PRÓPRIO DE PREVIDÊNCIA DO SERVIDOR	APORTES REALIZADOS
TOTAL DOS APORTES PARA O RPPS	0,00
Plano Financeiro	0,00
Recursos para Cobertura de Insuficiências Financeiras	0,00
Recursos para Formação de Reserva	0,00
Outros Aportes para o RPPS	0,00
Plano Previdenciário	0,00

Recursos para Cobertura de Insuficiências Financeiras	0,00
Recursos para Formação de Reserva	0,00
Outros Aportes para o RPPS	0,00

RESERVA ORÇAMENTÁRIA DO RPPS	PREVISÃO ORÇAMENTÁRIA	
VALOR		0,00

BENS E DIREITOS DO RPPS	PERÍODO DE REFERÊNCIA	
	2019	2018
Caixa e Equivalentes de Caixa	0,00	0,00
Investimentos e Aplicações	0,00	0,00
Outros Bens e Direitos	0,00	0,00

PLANO FINANCEIRO				
RECEITAS PREVIDENCIÁRIAS - RPPS	PREVISÃO INICIAL	PREVISÃO ATUALIZADA	RECEITAS REALIZADAS	
			Até o Bimestre 2019	Até o Bimestre 2018
RECEITAS CORRENTES (VIII)				
Receita de Contribuições dos Segurados				
Civil				
Ativo				
Inativo				
Pensionista				
Militar				
Ativo				
Inativo				
Pensionista				
Receita de Contribuições Patronais				
Civil				
Ativo				
Inativo				
Pensionista				
Militar				
Ativo				
Inativo				
Pensionista				
Em Regime de Parcelamento de Débitos				
Receita Patrimonial				
Receitas Imobiliárias				
Receitas de Valores Mobiliários				
Outras Receitas Patrimoniais				
Receita de Serviços				
Outras Receitas Correntes				
Compensação Previdenciária do RGPS para o RPPS				
Demais Receitas Correntes				
RECEITAS DE CAPITAL (IX)				
Alienação de Bens, Direitos e Ativos				
Amortização de Empréstimos				
Outras Receitas de Capital				
TOTAL DAS RECEITAS PREVIDENCIÁRIAS RPPS - (X) = (VIII + IX)				

DESPESAS	DOTAÇÃO INICIAL	DOTAÇÃO ATUALIZADA	DESPESAS EMPENHADAS		DESPESAS LIQUIDADAS		INSCRITAS EM RESTOS A PAGAR NÃO PROCESSADOS	
			Até o Bimestre 2019	Até o Bimestre 2018	Até o Bimestre 2019	Até o Bimestre 2018	Até o Bimestre 2019	Até o Bimestre 2018
ADMINISTRAÇÃO (XI) Despesas Correntes Despesas de Capital PREVIDÊNCIA (XII) Benefícios - Civil Aposentadorias Pensões Outros Benefícios Previdenciários Benefícios - Militar Reformas Pensões Outros Benefícios Previdenciários Outras Despesas Previdenciárias Compensação Previdenciária do RPPS para o RGPS Demais Despesas Previdenciárias								
TOTAL DAS DESPESAS PREVIDENCIÁRIAS RPPS (XIII) = (XI + XII)								
RESULTADO PREVIDENCIÁRIO (XIV) = (X - XIII)								
APORTES DE RECURSOS PARA O REGIME PRÓPRIO DE PREVIDÊNCIA DO SERVIDOR			APORTES REALIZADOS					
Recursos para Cobertura de Insuficiências Financeiras Recursos para Formação de Reserva								



ALEX SANDRO A. DE BRITO
PREFEITO MUNICIPAL Mat.0002017



ANTONIO DE PADUA V. LIMA
SECRETARIO DE FINANÇAS Mat.0032017



HAMAIANA RIOS ALMEIDA
CONTADORA Mat.99999

(RREO) ANEXO 6 – DEMONST. DO RESULTADO PRIMÁRIO - MUNICÍPIOS (5º BIMESTRE/2019)



ESTADO DA BAHIA
PREFEITURA MUNICIPAL DE SÃO FELIX
Demonstrativo do Resultado Primário e Nominal

RREO – Anexo VI (LRF, Art. 53, inciso III)

SETEMBRO-OUTUBRO/2019

R\$ 1,00

ACIMA DA LINHA		
RECEITAS PRIMÁRIAS	PREVISÃO ATUALIZADA	RECEITAS REALIZADAS (a)
		Até o Bimestre
RECEITAS CORRENTES (I)	37.327.955,00	33.721.123,26
Impostos, Taxas e Contribuições de Melhoria	992.036,00	802.358,24
IPTU	117.339,00	107.939,34
ISS	309.454,00	398.534,31
ITBI	40.459,00	21.338,30
IRRF	383.245,00	208.458,46
Outros Impostos, Taxas e Contribuições de Melhoria	141.539,00	68.089,83
Contribuições	0,00	0,00
Receita Patrimonial	52.574,00	40.638,08
Aplicações Financeiras (II)	52.574,00	40.638,08
Outras Receitas Patrimoniais	0,00	0,00
Transferências Correntes	36.258.644,00	32.781.856,46
Cota-Parte do FPM	13.242.051,00	10.542.505,09
Cota-Parte do ICMS	2.056.423,00	1.610.651,13
Cota-Parte do IPVA	168.838,00	176.994,37
Cota-Parte do ITR	1.286,00	798,12
Transferências da LC 87/1996	6.779,00	0,00
Transferências da LC 81/1969	27.143,00	16.352,66
Transferências do FUNDEB	4.808.225,00	4.214.048,27
Outras Transferências Correntes	15.947.899,00	16.220.508,82
Demais Receitas Correntes	24.701,00	96.270,48
Outras Receitas Financeiras (III)	0,00	0,00
Receitas Correntes Restantes	24.701,00	96.270,48
RECEITAS PRIMÁRIAS CORRENTES (IV) = (I - II - III)	37.275.381,00	33.680.485,18
RECEITAS DE CAPITAL (V)	150.000,00	200.233,01
Operações de Crédito (VI)	0,00	0,00
Amortização de Empréstimos (VII)	0,00	0,00
Alienação de Bens	0,00	0,00
Receitas de Alienação de Investimentos Temporários (VIII)	0,00	0,00
Receitas de Alienação de Investimentos Permanentes (IX)	0,00	0,00
Outras Alienações de Bens	0,00	0,00
Transferências de Capital	150.000,00	200.233,01
Convênios	0,00	102.679,41
Outras Transferências de Capital	150.000,00	97.553,60
Outras Receitas de Capital	0,00	0,00
Outras Receitas de Capital Não Primárias (X)	0,00	0,00
Outras Receitas de Capital Primárias	0,00	0,00

Contabilis - Gestão Pública / / Departamento de Contabilidade

Emitido em: 26/11/2019 06:27:03

Página 1 de 3

RECEITAS PRIMÁRIAS DE CAPITAL (XI) = (V - VI - VII - VIII - IX - X)	150.000,00	200.233,01
RECEITA PRIMÁRIA TOTAL (XII) = (IV + XI)	37.425.381,00	33.880.718,19

DESPESAS PRIMÁRIAS	DOTAÇÃO ATUALIZADA	DESPESAS EMPENHADAS	DESPESAS LIQUIDADAS	DESPESAS PAGAS (a)	RESTOS A PAGAR PROCESSADOS PAGOS (b)	RESTOS A PAGAR NÃO PROCESSADOS	
						LIQUIDADOS	PAGOS (c)
DESPESAS CORRENTES (XIII)	37.608.881,98	35.719.362,91	34.361.784,25	33.483.361,50	56.475,20	0,00	0,00
Pessoal e Encargos Sociais	18.041.512,09	16.903.045,40	16.232.378,48	16.231.945,46	32.835,89	0,00	0,00
Juros e Encargos da Dívida (XIV)	0,00	0,00	0,00	0,00	0,00	0,00	0,00
Outras Despesas Correntes	19.567.369,89	18.816.317,51	18.129.405,77	17.251.416,04	23.639,31	0,00	0,00
Transferências Constitucionais e Legais	0,00	0,00	0,00	0,00	0,00	0,00	0,00
Demais Despesas Correntes	19.567.369,89	18.816.317,51	18.129.405,77	17.251.416,04	23.639,31	0,00	0,00
DESPESAS PRIMÁRIAS CORRENTES (XV) = (XIII - XIV)	37.608.881,98	35.719.362,91	34.361.784,25	33.483.361,50	56.475,20	0,00	0,00
DESPESAS DE CAPITAL (XVI)	2.232.018,87	2.183.190,51	2.038.911,57	1.958.563,26	81.600,00	0,00	0,00
Investimentos	1.646.488,87	1.597.680,51	1.454.832,37	1.374.484,06	81.600,00	0,00	0,00
Inversões Financeiras	0,00	0,00	0,00	0,00	0,00	0,00	0,00
Concessão de Empréstimos e Financiamentos (XVII)	0,00	0,00	0,00	0,00	0,00	0,00	0,00
Aquisição de Título de Capital já Integralizado (XVIII)	0,00	0,00	0,00	0,00	0,00	0,00	0,00
Aquisição de Título de Crédito (XIX)	0,00	0,00	0,00	0,00	0,00	0,00	0,00
Demais Inversões Financeiras	0,00	0,00	0,00	0,00	0,00	0,00	0,00
Amortização da Dívida (XX)	585.530,00	585.530,00	584.079,20	584.079,20	0,00	0,00	0,00
DESPESAS PRIMÁRIAS DE CAPITAL (XXI) = (XVI - XVII - XVIII - XIX - XX)	1.646.488,87	1.597.660,51	1.454.832,37	1.374.484,06	81.600,00	0,00	0,00
RESERVA DE CONTINGÊNCIA (XXII)	0,00	0,00	0,00	0,00	0,00	0,00	0,00
DESPESA PRIMÁRIA TOTAL (XXIII) = (XV + XXI + XXII)	39.255.370,85	37.317.023,42	35.816.616,62	34.857.845,56	138.075,20	0,00	0,00

RESULTADO PRIMÁRIO - Acima da Linha (XXIV) = [XIIa - (XXIIIa + XXIIIb + XXIIIc)]	-1.115.202,57
---	----------------------

META FISCAL PARA O RESULTADO PRIMÁRIO	VALOR CORRENTE
META DE RESULTADO PRIMÁRIO FIXADA NO ANEXO DE METAS FISCAIS DA LDO P/O EXERCÍCIO DE REFERÊNCIA	236.483,48

JUROS NOMINAIS	VALOR INCORRIDO
JUROS, ENCARGOS E VARIAÇÕES MONETÁRIAS ATIVOS (XXV)	40.638,08
JUROS, ENCARGOS E VARIAÇÕES MONETÁRIAS PASSIVOS (XXVI)	0,00
RESULTADO NOMINAL - Acima da Linha (XXVII) = XXIV + (XXV - XXVI)	-1.074.564,49

META FISCAL PARA O RESULTADO NOMINAL	
META FIXADA NO ANEXO DE METAS FISCAIS DA LDO PARA O EXERCÍCIO DE REFERÊNCIA	-75.652,58

ABAIXO DA LINHA

CÁLCULO DO RESULTADO NOMINAL	SALDO	
	Em 31/Dez/2018	Até o Bimestre 2019
	(a)	(b)

DÍVIDA CONSOLIDADA (XXVIII)	37.360.263,73	36.776.184,53
DEDUÇÕES (XXIX)	1.235.607,22	0,00
Disponibilidade de Caixa	1.235.607,22	0,00
Disponibilidade de Caixa bruta	2.364.021,96	902.552,18
(-) Restos a Pagar Processados (XXX)	1.128.414,74	990.339,54
Demais Haveres Financeiros	0,00	0,00
DÍVIDA CONSOLIDADA LÍQUIDA (XXXI) = (XXVIII - XXIX)	36.124.656,51	36.776.184,53
RESULTADO NOMINAL - Abaixo da Linha (XXXII) = (XXXIa - XXXIb)		-651.528,02

AJUSTE METODOLÓGICO	Até o Bimestre / 2019
VARIAÇÃO SALDO RPP = (XXXIII) = (XXXa - XXXb)	138.075,20
RECEITA DE ALIENAÇÃO DE INVESTIMENTOS PERMANENTES (IX)	0,00
PASSIVOS RECONHECIDOS NA DC (XXXIV)	0,00
VARIAÇÃO CAMBIAL (XXXV)	0,00
PAGAMENTO DE PRECATÓRIOS INTEGRANTES DA DC (XXXVI)	0,00
OUTROS AJUSTES (XXXVII)	0,00
RESULTADO NOMINAL AJUSTADO - Abaixo da Linha (XXXVIII) = (XXXII - XXXIII - IX + XXXIV + XXXV - XXXVI + XXXVII)	513.452,82

RESULTADO PRIMÁRIO - Abaixo da Linha (XXXIX) = XXXVIII - (XXV - XXVI)	-40.638,08
--	-------------------

INFORMAÇÕES ADICIONAIS	PREVISÃO ORÇAMENTÁRIA
SALDO DE EXERCÍCIOS ANTERIORES	1.385.276,27
Recursos Arrecadados em Exercícios Anteriores - RPPS	0,00
Superávit Financeiro Utilizado para Abertura e Reabertura de Créditos Adicionais	1.385.276,27
RESERVA ORÇAMENTÁRIA DO RPPS	



ALEX SANDRO A. DE BRITO
PREFEITO MUNICIPAL Mat.0002017



ANTONIO DE PADUA V. LIMA
SECRETARIO DE FINANÇAS Mat.0032017



HAMAIANA RIOS ALMEIDA
CONTADORA Mat.99999

(RREO) ANEXO 7 – DEMONST. DOS RESTOS A PAGAR POR PODER E ÓRGÃO (5º BIMESTRE/2019)



ESTADO DA BAHIA
PREFEITURA MUNICIPAL DE SÃO FELIX
Demonstrativo dos Restos a Pagar por Poder e Órgão

RREO - ANEXO VII (LRF, art. 53, inciso V)

SETEMBRO-OUTUBRO/2019

R\$ 1,00

PODER/ÓRGÃO	RESTOS A PAGAR PROCESSADOS E NÃO PROCESSADOS LIQUIDADOS EM EXERCÍCIOS ANTERIORES					RESTOS A PAGAR NÃO PROCESSADOS					Saldo Total	
	Inscritos		Pagos	Cancelados	Saldo	Inscritos		Liquidados	Pagos	Cancelados		Saldo
	Em Exercícios Anteriores	Em 31 de Dezembro de 2018				Em Exercícios Anteriores	Em 31 de Dezembro de 2018					
DESPESAS (EXCETO INTRA-ORÇAMENTÁRIAS) (I)	990.339,54	138.075,20	138.075,20	0,00	990.339,54	682.184,57	0,00	0,00	0,00	0,00	682.184,57	1.672.524,11
Executivo	990.339,54	138.075,20	138.075,20	0,00	990.339,54	682.184,57	0,00	0,00	0,00	0,00	682.184,57	1.672.524,11
0201 - GABINETE DO PREFEITO	38.703,20	0,00	0,00	0,00	38.703,20	0,00	0,00	0,00	0,00	0,00	0,00	38.703,20
0205 - SECRETARIA MUN DE ADMINISTRAÇÃO	335.290,84	0,00	0,00	0,00	335.290,84	171.657,03	0,00	0,00	0,00	0,00	171.657,03	506.947,87
0206 - SECRETARIA MUN DE FINANÇAS	136.433,12	0,00	0,00	0,00	136.433,12	66.261,40	0,00	0,00	0,00	0,00	66.261,40	202.694,52
0207 - SECRETARIA MUN DE EDUCAÇÃO CULTURA E ESPORTE	77.719,24	32.835,99	32.835,99	0,00	77.719,24	221.917,38	0,00	0,00	0,00	0,00	221.917,38	299.636,62
0208 - SECRETARIA MUN DE SAÚDE	124.407,15	105.239,21	105.239,21	0,00	124.407,15	0,00	0,00	0,00	0,00	0,00	0,00	124.407,15
0209 - SECRETARIA MUN DE OBRAS E SERVIÇOS PÚBLICOS	273.182,17	0,00	0,00	0,00	273.182,17	222.348,76	0,00	0,00	0,00	0,00	222.348,76	495.530,93
0210 - SECRETARIA MUN DE ASSISTÊNCIA SOCIAL	4.603,82	0,00	0,00	0,00	4.603,82	0,00	0,00	0,00	0,00	0,00	0,00	4.603,82
TOTAL (III) = (I + II)	990.339,54	138.075,20	138.075,20	0,00	990.339,54	682.184,57	0,00	0,00	0,00	0,00	682.184,57	1.672.524,11

ALEX SANDRO A. DE BRITO
PREFEITO MUNICIPAL Mat.0002017

ANTONIO DE PADUA V. LIMA
SECRETARIO DE FINANÇAS Mat.0032017

HAMAIANA RIOS ALMEIDA
CONTADORA Mat.99999

(RREO) ANEXO 8 – DEMONST. DAS RECEITAS E DESPESAS COM MANUTENÇÃO E DESENV. DO ENSINO - MDE (5º BIMESTRE/2019)



ESTADO DA BAHIA
PREFEITURA MUNICIPAL DE SÃO FELIX
DEMONSTRATIVO DAS RECEITAS E DESPESAS COM MANUTENÇÃO E DESENVOLVIMENTO DO ENSINO - MDE

RREO - ANEXO VIII (LDB, art. 72)

SETEMBRO-OUTUBRO/2019
R\$ 1,00

RECEITAS DO ENSINO				
RECEITA RESULTANTE DE IMPOSTOS (caput do art. 212 da Constituição)	PREVISÃO INICIAL	PREVISÃO ATUALIZADA (a)	RECEITAS REALIZADAS	
			Até o Bimestre (b)	% (c) = (b/a)x100
1 - RECEITA DE IMPOSTOS	850.497,00	850.497,00	734.268,41	86,33
1.1 - Receita Resultante do Imposto sobre a Propriedade Predial e Territorial Urbana – IPTU	117.339,00	117.339,00	107.939,34	91,98
1.1.1 - IPTU	107.972,00	107.972,00	85.110,95	78,82
1.1.2 - Multas, Juros de Mora, Dívida Ativa e Outros Encargos do IPTU	9.367,00	9.367,00	22.828,39	243,71
1.2 - Receita Resultante do Imposto sobre Transmissão Inter Vivos – ITBI	40.459,00	40.459,00	21.338,30	52,74
1.2.1 - ITBI	40.459,00	40.459,00	21.338,30	52,74
1.2.2 - Multas, Juros de Mora, Dívida Ativa e Outros Encargos do ITBI	0,00	0,00	0,00	0,00
1.3 - Receita Resultante do Imposto sobre Serviços de Qualquer Natureza – ISS	309.454,00	309.454,00	398.534,31	128,78
1.3.1 - ISS	309.454,00	309.454,00	398.534,31	128,78
1.3.2 - Multas, Juros de Mora, Dívida Ativa e Outros Encargos do ISS	0,00	0,00	0,00	0,00
1.4 - Receita Resultante do Imposto de Renda Retido na Fonte – IRRF	383.245,00	383.245,00	206.456,46	53,87
2 - RECEITA DE TRANSFERÊNCIAS CONSTITUCIONAIS E LEGAIS	19.077.790,00	19.077.790,00	15.271.870,33	80,05
2.1 - Cota-Parte FPM	16.252.204,00	16.252.204,00	13.015.878,49	80,08
2.1.1 - Parcela referente à CF, art. 159, I, alínea b	15.050.766,00	15.050.766,00	12.366.867,99	82,16
2.1.2 - Parcela referente à CF, art. 159, I, alínea d	600.719,00	600.719,00	0,00	0,00
2.1.2 - Parcela referente à CF, art. 159, I, alínea e	600.719,00	600.719,00	649.010,50	108,03
2.2 - Cota-Parte ICMS	2.570.529,00	2.570.529,00	2.013.313,75	78,32
2.3 - ICMS-Desoneração – L.C. nº87/1996	8.474,00	8.474,00	0,00	0,00
2.4 - Cota-Parte IFI-Exportação	33.929,00	33.929,00	20.440,85	60,24
2.5 - Cota-Parte ITR	1.607,00	1.607,00	995,12	61,92
2.6 - Cota-Parte IPVA	211.047,00	211.047,00	221.242,12	104,83
2.7 - Cota-Parte ICF-Curo	0,00	0,00	0,00	0,00
3 - TOTAL DA RECEITA DE IMPOSTOS (1 + 2)	19.928.287,00	19.928.287,00	16.006.138,74	80,32
RECEITAS ADICIONAIS PARA FINANCIAMENTO DO ENSINO				
	PREVISÃO INICIAL	PREVISÃO ATUALIZADA (a)	RECEITAS REALIZADAS	
			Até o Bimestre (b)	% (c) = (b/a)x100
4 - RECEITA DA APLICAÇÃO FINANCEIRA DE OUTROS RECURSOS DE IMPOSTOS VINCULADOS AO ENSINO	183,00	183,00	223,89	122,34
5 - RECEITA DE TRANSFERÊNCIAS DO FNDE	681.296,00	681.296,00	657.297,25	96,47
5.1 - Transferências do Salário-Educação	251.228,00	251.228,00	209.596,21	83,42
5.2 - Transferências Diretas - PDDE	0,00	0,00	9.500,00	0,00
5.3 - Transferências Diretas - PNAE	305.023,00	305.023,00	236.273,80	77,46
5.4 - Transferências Diretas - PNATE	121.461,00	121.461,00	97.451,20	80,23
5.5 - Outras Transferências do FNDE	0,00	0,00	97.553,60	0,00
5.6 - Aplicação Financeira dos Recursos do FNDE	3.584,00	3.584,00	6.922,44	193,14
6 - RECEITA DE TRANSFERÊNCIAS DE CONVÊNIOS	0,00	0,00	121.987,73	0,00
6.1 - Transferências de Convênios	0,00	0,00	121.917,46	0,00
6.2 - Aplicação Financeira dos Recursos de Convênios	0,00	0,00	70,27	0,00

Contabilis - Gestão Pública / / Departamento de Contabilidade

Emitido em: 26/11/2019

Página 1 de 4

7 - RECEITA DE OPERAÇÕES DE CRÉDITO	0,00	0,00	0,00	0,00
8 - OUTRAS RECEITAS PARA FINANCIAMENTO DO ENSINO	0,00	0,00	0,00	0,00
9 - TOTAL DAS RECEITAS ADICIONAIS PARA FINANCIAMENTO DO ENSINO (4 + 5 + 6 + 7 + 8)	681.479,00	681.479,00	779.508,87	114,38

FUNDEB				
RECEITAS DO FUNDEB	PREVISÃO INICIAL	PREVISÃO ATUALIZADA (a)	RECEITAS REALIZADAS	
			Até o Bimestre (b)	% (c) = (b/a)x100
10 - RECEITAS DESTINADAS AO FUNDEB	3.575.270,00	3.575.270,00	2.924.570,96	81,80
10.1- Cota-Parte FPM Destinada ao FUNDEB – (20% de 2.1.1)	3.010.153,00	3.010.153,00	2.473.373,40	82,16
10.2- Cota-Parte ICMS Destinada ao FUNDEB – (20% de 2.2)	514.106,00	514.106,00	402.662,62	78,32
10.3- ICMS-Desoneração Destinada ao FUNDEB – (20% de 2.3)	1.695,00	1.695,00	0,00	0,00
10.4- Cota-Parte IPI-Exportação Destinada ao FUNDEB – (20% de 2.4)	6.786,00	6.786,00	4.088,19	60,24
10.5- Cota-Parte ITR ou ITR Arrecadado Destinados ao FUNDEB – (20% de ((1.5 – 1.5.5) + 2.5))	321,00	321,00	199,00	61,99
10.6- Cota-Parte IPVA Destinada ao FUNDEB – (20% de 2.6)	42.209,00	42.209,00	44.247,75	104,83
11- RECEITAS RECEBIDAS DO FUNDEB	6.630.002,00	6.630.002,00	5.669.386,64	85,51
11.1- Transferências de Recursos do FUNDEB	4.808.225,00	4.808.225,00	4.214.048,27	87,64
11.2- Complementação da União ao FUNDEB	1.816.827,00	1.816.827,00	1.449.511,57	79,78
11.3- Receita de Aplicação Financeira dos Recursos do FUNDEB	4.950,00	4.950,00	5.826,80	117,71
12- RESULTADO LÍQUIDO DAS TRANSFERÊNCIAS DO FUNDEB (11.1 - 10)	1.232.955,00	1.232.955,00	1.289.477,31	104,58

ACRÉSCIMO RESULTANTE DAS TRANSFERÊNCIAS DO FUNDEB

DESPESAS DO FUNDEB	DOTAÇÃO INICIAL	DOTAÇÃO ATUALIZADA (d)	DESPESAS EMPENHADAS		DESPESAS LIQUIDADAS		INSC. EM RP NÃO PROC. (i)
			Até o Bimestre (e)	% (f) = (e/d)x100	Até o Bimestre (g)	% (h) = (g/d)x100	
13- PAGAMENTO DOS PROFISSIONAIS DO MAGISTÉRIO	4.773.601,00	4.664.188,47	3.809.656,65	81,67%	3.679.106,17	78,87%	0,00
13.1- Com Educação Infantil	695.400,00	607.931,82	570.000,00	93,76%	447.684,90	73,84%	0,00
13.2- Com Ensino Fundamental	4.078.201,00	4.056.256,65	3.239.656,65	79,86%	3.231.421,27	79,66%	0,00
14- OUTRAS DESPESAS	1.856.401,00	1.965.813,53	1.948.386,28	99,11%	1.897.115,95	96,50%	0,00
14.1- Com Educação Infantil	276.501,00	21.300,00	21.300,00	100,00%	14.425,65	67,72%	0,00
14.2- Com Ensino Fundamental	1.579.900,00	1.944.513,53	1.927.086,28	99,10%	1.882.690,30	96,82%	0,00
15- TOTAL DAS DESPESAS DO FUNDEB (13 + 14)	6.630.002,00	6.630.002,00	5.758.042,93	86,85%	5.576.222,12	84,11%	0,00

DEDUÇÕES PARA FINS DE LIMITE DO FUNDEB PARA PAGAMENTO DOS PROFISSIONAIS DO MAGISTÉRIO

	VALOR
16- RESTOS A PAGAR INSCRITOS NO EXERCÍCIO SEM DISPONIBILIDADE FINANCEIRA DE RECURSOS DO FUNDEB	0,00
16.1 - FUNDEB 60%	0,00
16.2 - FUNDEB 40%	0,00
17- DESPESAS CUSTEADAS COM O SUPERÁVIT FINANCEIRO, DO EXERCÍCIO ANTERIOR, DO FUNDEB	0,00
17.1 - FUNDEB 60%	0,00
17.2 - FUNDEB 40%	0,00

18- TOTAL DAS DEDUÇÕES CONSIDERADAS PARA FINS DE LIMITE DO FUNDEB (16 + 17) **0,00**

INDICADORES DO FUNDEB

	VALOR
19 - TOTAL DAS DESPESAS DO FUNDEB PARA FINS DE LIMITE (15 - 18)	5.576.222,12
19.1 - Mínimo de 60% do FUNDEB na Remuneração do Magistério ¹ (13 - (16.1 + 17.1)) / ((11) x 100) %	64,89
19.2 - Máximo de 40% em Despesa com MDE, que não Remuneração do Magistério (14 - (16.2 + 17.2)) / ((11) x 100) %	33,46
19.3 - Máximo de 5% não Aplicado no Exercício (100 - (19.1 + 19.2)) %	1,65

CONTROLE DA UTILIZAÇÃO DE RECURSOS NO EXERCÍCIO SUBSEQÜENTE							VALOR
20 - RECURSOS RECEBIDOS DO FUNDEB EM 2018 QUE NÃO FORAM UTILIZADOS							0,00
21 - DESPESAS CUSTEADAS COM O SALDO DO ITEM 20 ATÉ O 1º TRIMESTRE DE 2019							0,00
MANUTENÇÃO E DESENVOLVIMENTO DO ENSINO - DESPESAS CUSTEADAS COM A RECEITA RESULTANTE DE IMPOSTOS E RECURSOS DO FUNDEB							
DESPESAS COM AÇÕES TÍPICAS DE MDE	DOTAÇÃO INICIAL	DOTAÇÃO ATUALIZADA (d)	DESPESAS EMPENHADAS		DESPESAS LIQUIDADAS		INSC. EM RP NÃO PROC. (i)
			Até o Bimestre (e)	% (f) = (e/d)x100	Até o Bimestre (g)	% (h) = (g/d)x100	
22- EDUCAÇÃO INFANTIL	1.144.001,00	736.831,82	643.300,00	87,30%	513.455,22	69,68%	0,00
22.1 - Creche	379.200,00	295.031,82	233.100,00	79,00%	171.433,91	58,10%	0,00
22.1.1- Despesas Custeadas com Recursos do FUNDEB	284.200,00	219.031,82	181.100,00	82,68%	120.089,24	54,82%	0,00
22.1.2- Despesas Custeadas com Outros Recursos de Impostos	95.000,00	76.000,00	52.000,00	88,42%	51.344,67	67,55%	0,00
22.2 - Pré-escola	764.801,00	441.800,00	410.200,00	92,84%	342.021,31	77,41%	0,00
22.2.1- Despesas Custeadas com Recursos do FUNDEB	687.701,00	410.200,00	410.200,00	100,00%	342.021,31	83,37%	0,00
22.2.2- Despesas Custeadas com Outros Recursos de Impostos	77.100,00	31.600,00	0,00	0,00%	0,00	0,00%	0,00
23- ENSINO FUNDAMENTAL	7.083.085,00	7.386.254,18	6.490.255,74	87,86%	6.253.257,53	84,66%	0,00
23.1- Despesas Custeadas com Recursos do FUNDEB	5.658.101,00	6.000.770,18	5.166.742,93	86,10%	5.114.111,57	85,22%	0,00
23.2- Despesas Custeadas com Outros Recursos de Impostos	1.424.984,00	1.385.484,00	1.323.512,81	95,52%	1.139.145,96	82,22%	0,00
24- ENSINO MÉDIO	0,00	0,00	0,00	0,00%	0,00	0,00%	0,00
25- ENSINO SUPERIOR	10.200,00	9.908,55	0,00	0,00%	0,00	0,00%	0,00
26- ENSINO PROFISSIONAL NÃO INTEGRADO AO ENSINO REGULAR	0,00	0,00	0,00	0,00%	0,00	0,00%	0,00
27- OUTRAS	80.000,00	80.291,45	291,45	0,36%	291,45	0,36%	0,00
28- TOTAL DAS DESPESAS COM AÇÕES TÍPICAS DE MDE (22 + 23 + 24 + 25 + 26 + 27)	8.317.286,00	8.213.286,00	7.133.847,19	86,86%	6.767.004,20	82,39%	0,00
DEDUÇÕES CONSIDERADAS PARA FINS DE LIMITE CONSTITUCIONAL						VALOR	
29- RESULTADO LÍQUIDO DAS TRANSFERÊNCIAS DO FUNDEB = (12)						1.289.477,31	
30- DESPESAS CUSTEADAS COM A COMPLEMENTAÇÃO DO FUNDEB NO EXERCÍCIO						1.449.511,57	
32- DESPESAS CUSTEADAS COM O SUPERÁVIT FINANCEIRO, DO EXERCÍCIO ANTERIOR, DO FUNDEB						0,00	
33- DESPESAS CUSTEADAS COM O SUPERÁVIT FINANCEIRO, DO EXERCÍCIO ANTERIOR, DE OUTROS RECURSOS DE IMPOSTOS						0,00	
34- RESTOS A PAGAR INSCRITOS NO EXERCÍCIO SEM DISPONIBILIDADE FINANCEIRA DE RECURSOS DE IMPOSTOS VINCULADOS AO ENSINO						0,00	
35- CANCELAMENTO, NO EXERCÍCIO, DE RESTOS A PAGAR INSCRITOS COM DISPONIBILIDADE FINANCEIRA DE RECURSOS DE IMPOSTOS VINCULADOS AO ENSINO = (45 j)						0,00	
36- TOTAL DAS DEDUÇÕES CONSIDERADAS PARA FINS DE LIMITE CONSTITUCIONAL (29 + 30 + 31 + 32 + 33 + 34 + 35)						2.738.988,88	
37- TOTAL DAS DESPESAS PARA FINS DE LIMITE ((22 + 23) - (36))						4.027.723,87	
38- MÍNIMO DE 25% DAS RECEITAS RESULTANTES DE IMPOSTOS EM MDE ((37) / (3) x 100) % - LIMITE CONSTITUCIONAL 25%						25,16	
OUTRAS INFORMAÇÕES PARA CONTROLE							
OUTRAS DESPESAS CUSTEADAS COM RECEITAS ADICIONAIS PARA FINANCIAMENTO DO ENSINO	DOTAÇÃO INICIAL	DOTAÇÃO ATUALIZADA (d)	DESPESAS EMPENHADAS		DESPESAS LIQUIDADAS		INSC. EM RP NÃO PROC. (i)
			Até o Bimestre (e)	% (f) = (e/d)x100	Até o Bimestre (g)	% (h) = (g/d)x100	
40- DESPESAS CUSTEADAS COM A APLICAÇÃO FINANCEIRA DE OUTROS RECURSOS DE IMPOSTOS VINCULADOS AO ENSINO	0,00	0,00	0,00	0,00%	0,00	0,00%	0,00
41- DESPESAS CUSTEADAS COM A CONTRIBUIÇÃO SOCIAL DO SALÁRIO-EDUCAÇÃO	252.228,00	252.228,00	231.316,34	91,70%	215.108,63	85,28%	0,00

42- DESPESAS CUSTEADAS COM OPERAÇÕES DE CRÉDITO	0,00	0,00	0,00	0,00%	0,00	0,00%	0,00
43- DESPESAS CUSTEADAS COM OUTRAS RECEITAS PARA FINANCIAMENTO DO ENSINO	0,00	103.666,66	103.381,66	99,72%	103.344,97	99,68%	0,00
43- TOTAL DAS OUTRAS DESPESAS CUSTEADAS COM RECEITAS ADICIONAIS PARA FINANCIAMENTO DO ENSINO (39+40 + 41 + 42)	252.228,00	355.894,66	334.698,00	94,04%	318.453,60	89,48	0,00
44- TOTAL GERAL DAS DESPESAS COM EDUCAÇÃO (28 + 43)	8.569.514,00	8.569.180,66	7.468.545,19	87,16%	7.085.457,80	82,69	0,00

RESTOS A PAGAR INSCRITOS COM DISPONIBILIDADE FINANCEIRA DE RECURSOS DE IMPOSTOS VINCULADOS AO ENSINO	SALDO ATÉ O BIMESTRE	CANCELADO EM 2019 (j)
45- RESTOS A PAGAR DE DESPESAS COM MDE		77.719,24
45.1 - Executadas com Recursos de Impostos Vinculados ao Ensino		1.280,00
45.2 - Executadas com Recursos do FUNDEB		76.439,24

FLUXO FINANCEIRO DOS RECURSOS	VALOR	
	FUNDEB	SALÁRIO EDUCAÇÃO
46- SALDO FINANCEIRO EM 31 DE DEZEMBRO DE 2018	266.700,97	24.681,08
47- (+) INGRESSO DE RECURSOS ATÉ O BIMESTRE	5.663.559,84	209.596,21
48- (-) PAGAMENTOS EFETUADOS ATÉ O BIMESTRE	5.609.058,01	215.108,73
48.1 Orçamento do Exercício	5.576.222,12	215.108,63
48.2 Restos a Pagar	32.835,89	0,10
49- (+) RECEITA DE APLICAÇÃO FINANCEIRA DOS RECURSOS ATÉ O BIMESTRE	5.826,80	585,08
50- (=) DISPONIBILIDADE FINANCEIRA ATÉ O BIMESTRE	327.029,60	19.753,64
51- (+) Ajustes	-94.985,57	0,00
51.1 Retenções	-149.984,66	0,00
51.2 Conciliação Bancária	54.979,09	0,00
52- (=) SALDO FINANCEIRO CONCILIADO	232.044,03	19.753,64



ALEX SANDRO A. DE BRITO
PREFEITO MUNICIPAL Mat.0002017



ANTONIO DE PADUA V. LIMA
SECRETARIO DE FINANÇAS Mat.0032017



HAMAIANA RIOS ALMEIDA
CONTADORA Mat.99999

(RREO) ANEXO 12 – DEMONST. DAS RECEITAS E DESPESAS COM AÇÕES E SERVIÇOS PÚBLICOS DE SAÚDE (5º BIMESTRE/2019)



**ESTADO DA BAHIA
PREFEITURA MUNICIPAL DE SÃO FELIX
DEMONSTRATIVO DAS RECEITAS E DESPESAS COM AÇÕES E SERVIÇOS PÚBLICOS DE SAÚDE**

RREO - ANEXO XII (LC 141/2012, art. 35)

SETEMBRO-OUTUBRO/2019

R\$ 1,00

RECEITAS PARA APURAÇÃO DA APLICAÇÃO EM AÇÕES E SERVIÇOS PÚBLICOS DE SAÚDE	PREVISÃO INICIAL	PREVISÃO ATUALIZADA (a)	RECEITAS REALIZADAS			
			Até o Bimestre (b)	% (b/a) x 100		
RECEITA DE IMPOSTOS LÍQUIDA (I)	850.497,00	850.497,00	734.268,41	86.33		
Imposto Predial e Territorial Urbano - IPTU	107.972,00	107.972,00	85.110,95	78.82		
Imposto sobre Transmissão de Bens Intervivos - ITBI	40.459,00	40.459,00	21.338,30	52.74		
Imposto sobre Serviços de Qualquer Natureza - ISS	309.454,00	309.454,00	398.534,31	128.78		
Imposto de Renda Retido na Fonte - IRRF	383.245,00	383.245,00	206.456,46	53.87		
Multas, Juros de Mora e Outros Encargos dos Impostos	0,00	0,00	0,00	0,00		
Dívida Ativa dos Impostos	9.367,00	9.367,00	22.766,34	243.04		
Multas, Juros de Mora e Outros Encargos da Dívida Ativa	0,00	0,00	62,05	0,00		
RECEITA DE TRANSFERÊNCIAS CONSTITUCIONAIS E LEGAIS (II)	17.876.352,00	17.876.352,00	14.622.859,83	81.80		
Cota-Parte FPM	15.050.766,00	15.050.766,00	12.368.867,99	82.16		
Cota-Parte ITR	1.607,00	1.607,00	995,12	61.92		
Cota-Parte IPVA	211.047,00	211.047,00	221.242,12	104.83		
Cota-Parte ICMS	2.570.529,00	2.570.529,00	2.013.313,75	78.32		
Cota-Parte IPI-Exportação	33.929,00	33.929,00	20.440,85	60.24		
Compensações Financeiras Provenientes de Impostos e Transferências Constitucionais	0,00	0,00	0,00	0,00		
Desoneração ICMS (LC 87/96)	8.474,00	8.474,00	0,00	0,00		
Outras	0,00	0,00	0,00	0,00		
TOTAL DAS RECEITAS PARA APURAÇÃO DA APLICAÇÃO EM AÇÕES E SERVIÇOS PÚBLICOS DE SAÚDE (III) = I + II	18.726.849,00	18.726.849,00	15.357.128,24	82.01		
RECEITAS ADICIONAIS PARA FINANCIAMENTO DA SAÚDE	PREVISÃO INICIAL	PREVISÃO ATUALIZADA (a)	RECEITAS REALIZADAS			
			Até o Bimestre (b)	% (b/a) x 100		
TRANSFERÊNCIA DE RECURSOS DO SISTEMA ÚNICO DE SAÚDE-SUS	13.025.550,00	13.025.550,00	13.681.653,09	105.03		
Provenientes da União	12.893.904,00	12.893.904,00	13.521.903,09	104.87		
Provenientes dos Estados	131.646,00	131.646,00	159.750,00	121.34		
Provenientes de Outros Municípios	0,00	0,00	0,00	0,00		
Outras Receitas do SUS	0,00	0,00	0,00	0,00		
TRANSFERÊNCIAS VOLUNTÁRIAS	0,00	0,00	0,00	0,00		
RECEITAS DE OPERAÇÕES DE CRÉDITOS VINCULADAS À SAÚDE	0,00	0,00	0,00	0,00		
OUTRAS RECEITAS PARA FINANCIAMENTO DA SAÚDE	0,00	0,00	0,00	0,00		
TOTAL RECEITAS ADICIONAIS PARA FINANCIAMENTO DA SAÚDE	13.025.550,00	13.025.550,00	13.681.653,09	105.04		
DESPESAS COM SAÚDE (Por Grupo de Natureza da Despesa)	DOTAÇÃO INICIAL	DOTAÇÃO ATUALIZADA (e)	DESPESAS EMPENHADAS		DESPESAS LIQUIDADAS	
			Até o Bimestre (f)	% (f/e) x 100	Até o Bimestre (g)	% (g/e) x 100
DESPESAS CORRENTES	14.542.473,00	16.832.855,30	16.505.782,07	98.05	16.191.049,78	96.18

Pessoal e Encargos Sociais	5.194.800,00	4.811.909,18	4.778.646,42	99,30	4.639.704,23	96,42
Juros e Encargos da Dívida	0,00	0,00	0,00	0,00	0,00	0,00
Outras Despesas Correntes	9.347.673,00	12.020.946,12	11.727.135,65	97,55	11.551.345,55	96,09
DESPESAS DE CAPITAL	1.482.000,00	631.617,70	614.285,70	97,25	549.892,70	87,06
Investimentos	1.482.000,00	631.617,70	614.285,70	97,25	549.892,70	87,06
Inversões Financeiras	0,00	0,00	0,00	0,00	0,00	0,00
Amortização da Dívida	0,00	0,00	0,00	0,00	0,00	0,00
TOTAL DAS DESPESAS COM SAÚDE (IV)	16.024.473,00	17.464.473,00	17.120.067,77	98,03	16.740.942,48	95,86

DESPESAS COM SAÚDE NÃO COMPUTADAS PARA FINS DE APURAÇÃO DO PERCENTUAL MÍNIMO	DOTAÇÃO INICIAL	DOTAÇÃO ATUALIZADA (e)	DESPESAS EMPENHADAS		DESPESAS LIQUIDADAS	
			Até o Bimestre (f)	% (f/e) x 100	Até o Bimestre (g)	% (g/e) x 100
DESPESAS COM INATIVOS E PENSIONISTAS	0,00	0,00	0,00	0,00	0,00	0,00
DESPESA COM ASSISTÊNCIA À SAÚDE QUE NÃO ATENDE AO PRINCÍPIO DE ACESSO UNIVERSAL	0,00	0,00	0,00	0,00	0,00	0,00
DESPESAS CUSTEADAS COM OUTROS RECURSOS	13.043.177,00	14.543.177,00	14.449.313,78	84,40	14.344.870,74	85,69
Recursos de Transferência do Sistema Único de Saúde - SUS	13.043.177,00	14.543.177,00	14.449.313,78	84,40	14.344.870,74	85,69
Recursos de Operações de Crédito	0,00	0,00	0,00	0,00	0,00	0,00
Outros Recursos	0,00	0,00	0,00	0,00	0,00	0,00
RESTOS A PAGAR NÃO PROCESSADOS INSCRITOS INDEVIDAMENTE NO EXERCÍCIO SEM DISPONIBILIDADE FINANCEIRA	0,00	0,00	0,00	0,00	0,00	0,00
DESPESAS CUSTEADAS COM DISPONIBILIDADE DE CAIXA VINCULADA AOS RESTOS A PAGAR CANCELADOS	0,00	0,00	0,00	0,00	0,00	0,00
DESPESAS CUSTEADAS COM RECURSOS VINCULADOS À PARCELA DO PERCENTUAL MÍNIMO QUE NÃO FOI APLICADA EM AÇÕES E SERVIÇOS DE SAÚDE EM EXERCÍCIOS ANTERIORES	0,00	0,00	0,00	0,00	0,00	0,00
OUTRAS AÇÕES E SERVIÇOS NÃO COMPUTADOS	0,00	0,00	0,00	0,00	0,00	0,00
TOTAL DAS DESPESAS COM NÃO COMPUTADAS (V)	13.043.177,00	14.543.177,00	14.449.313,78	84,40	14.344.870,74	85,69
TOTAL DAS DESPESAS COM AÇÕES E SERVIÇOS PÚBLICOS DE SAÚDE (VI) = (IV - V)	2.981.296,00	2.921.296,00	2.670.753,99	15,60	2.396.071,74	14,31

PERCENTUAL DE APLICAÇÃO EM AÇÕES E SERVIÇOS PÚBLICOS DE SAÚDE SOBRE A RECEITA DE IMPOSTOS LÍQUIDA E TRANSFERÊNCIAS CONSTITUCIONAIS E LEGAIS (VII%) = (VIh / IIIb x 100) - LIMITE CONSTITUCIONAL 15%	15,60
---	--------------

VALOR REFERENTE À DIFERENÇA ENTRE O VALOR EXECUTADO E O LIMITE MÍNIMO CONSTITUCIONAL [(VII - 15)/100 x IIIb]	92.502,50
--	------------------

EXECUÇÃO DE RESTOS A PAGAR NÃO PROCESSADOS INSCRITOS COM DISPONIBILIDADE DE CAIXA	INSCRITOS	CANCELADOS / PRESCRITOS	PAGOS	A PAGAR	PARCELA CONSIDERADA NO LIMITE
Inscritos em 2018	0,00	0,00	0,00	0,00	0,00
Total	0,00	0,00	0,00	0,00	0,00

CONTROLE DAS DESPESAS CUSTEADAS COM DISPONIBILIDADE DE CAIXA VINCULADA AOS RESTOS A PAGAR CANCELADOS OU PRESCRITOS CONSIDERADOS PARA FINS DE CUMPRIMENTO DO LIMITE ARTIGO 24, § 1º e 2º	DISPONIBILIDADE DE CAIXA VINCULADA AOS RESTOS A PAGAR CANCELADOS OU PRESCRITOS		
	Saldo Inicial	Despesas custeadas no exercício de referência (j)	Saldo Final (Não Aplicado)
Restos a Pagar Cancelados ou Prescritos em 2018			
Total (VIII)			

CONTROLE DAS DESPESAS CUSTEADAS COM RECURSOS VINCULADOS À PARCELA DO PERCENTUAL MÍNIMO NÃO APLICADA EM AÇÕES E SERVIÇOS DE SAÚDE EM EXERCÍCIOS ANTERIORES - ARTIGOS 25 E 26	RECURSOS VINCULADOS À DIFERENÇA DE LIMITE NÃO CUMPRIDO
---	---

	Saldo Inicial	Despesas custeadas no exercício de referência (k)	Saldo Final (Não Aplicado)
Diferença de limite não cumprido em 2018			0.00
Total (IX)	0.00	0.00	0.00

DESPESAS COM SAÚDE (Por Subfunção)	DOTAÇÃO INICIAL	DOTAÇÃO ATUALIZADA (e)	DESPESAS EMPENHADAS		DESPESAS LIQUIDADAS	
			Até o Bimestre (f)	% (f/e) x 100	Até o Bimestre (g)	% (g/e) x 100
Atenção Básica	3.743.000,00	3.220.950,67	3.156.491,22	18,43	3.109.236,34	18,57
Assistência Hospitalar e Ambulatorial	8.897.677,00	10.790.281,03	10.788.779,76	82,90	10.730.030,49	64,09
Suporte Profilático e Terapêutico	208.100,00	188.600,00	96.555,04	0,56	78.382,71	0,46
Vigilância Sanitária	108.700,00	120.200,00	117.000,00	0,68	111.606,27	0,66
Vigilância Epidemiológica	380.200,00	31.000,00	31.000,00	0,18	29.751,77	0,17
Alimentação e Nutrição	0,00	0,00	0,00	0,00	0,00	0,00
Outras Subfunções	2.686.796,00	3.113.431,30	2.950.241,75	17,23	2.681.934,90	16,02
TOTAL	16.024.473,00	17.464.473,00	17.120.067,77	100,00	16.740.942,48	100,00



ALEX SANDRO A. DE BRITO
PREFEITO MUNICIPAL Mat.0002017



ANTONIO DE PADUA V. LIMA
SECRETARIO DE FINANÇAS Mat.0032017



HAMAIANA RIOS ALMEIDA
CONTADORA Mat.99999

(RREO) ANEXO 13 – DEMONST. DAS PARCERIAS PUBLICO - PRIVADAS (5º BIMESTRE/2019)



ESTADO DA BAHIA
PREFEITURA MUNICIPAL DE SÃO FELIX
Demonstrativo das Parcerias Público-Privada

RREO – Anexo XIII (Lei nº 11.079, de 30.12.2004, arts. 22, 25 e

SETEMBRO-OUTUBRO/2019

R\$ 1,00

ESPECIFICAÇÃO	SALDO TOTAL EM 31 DE DEZEMBRO DO EXERCÍCIO ANTERIOR (a)	REGISTROS EFETUADOS EM 2019		SALDO TOTAL (c) = (a + b)
		No bimestre	Até o bimestre (b)	
TOTAL DE ATIVOS				
Direitos Futuros				
Ativos Contabilizados na SPE				
Contrapartida para Provisões de PPP				
TOTAL DE PASSIVOS (I)				
Obrigações Não Relacionadas a Serviços				
Contrapartida para Ativos da SPE				
Provisões de PPP				
GARANTIAS DE PPP (II)				
SALDO LÍQUIDO DE PASSIVOS DE PPP (III) = (I-II)				
PASSIVOS CONTINGENTES				
Contraprestações Futuras				
Riscos Não Provisionados				
Outros Passivos Contingentes				
ATIVOS CONTINGENTES				
Serviços Futuros				
Outros Ativos Contingentes				

DESPESAS DE PPP	EXERCÍCIO ANTERIOR	EXERCÍCIO CORRENTE (EC)	EC + 1	EC + 2	EC + 3	EC + 4	EC + 5	EC + 6	EC + 7	EC + 8	EC + 9
Do Ente Federado (IV)											
Das Estatais Não-Dependentes											
TOTAL DAS DESPESAS											
RECEITA CORRENTE LÍQUIDA (RCL) (V)											
TOTAL DAS DESPESAS / RCL (%) (VI) = (IV)/(V)											
Nota:											



ESTADO DA BAHIA
PREFEITURA MUNICIPAL DE SÃO FELIX
Demonstrativo das Parcerias Público-Privada

RREO – Anexo XIII (Lei nº 11.079, de 30.12.2004, arts. 22, 25 e

SETEMBRO-OUTUBRO/2019

R\$ 1,00

ESPECIFICAÇÃO	SALDO TOTAL EM 31 DE DEZEMBRO DO EXERCÍCIO ANTERIOR (a)	REGISTROS EFETUADOS EM 2019		SALDO TOTAL (c) = (a + b)
		No bimestre	Até o bimestre (b)	

ALEX SANDRO A. DE BRITO
PREFEITO MUNICIPAL Mat.0002017

ANTONIO DE PADUA V. LIMA
SECRETARIO DE FINANÇAS Mat.0032017

HAMAIANA RIOS ALMEIDA
CONTADORA Mat.99999

(RREO) ANEXO 14 – DEMONST. SIMPLIFICADO DO RELATÓRIO RESUMIDO DA EXECUÇÃO ORÇAMENTÁRIA (5º BIMESTRE/2019)



ESTADO DA BAHIA
PREFEITURA MUNICIPAL DE SÃO FELIX
Demonstrativo Simplificado do Relatório Resumido da Execução Orçamentária

RREO - Anexo 14 (LRF, Art. 48)

SETEMBRO-OUTUBRO/2019

R\$ 1,00

BALANÇO ORÇAMENTÁRIO		Até o Bimestre	
RECEITAS			
Previsão Inicial		37.477.955,00	
Previsão Atualizada		37.477.955,00	
Receitas Realizadas		33.921.356,27	
Déficit Orçamentário		2.479.339,55	
Saldos de Exercícios Anteriores (Utilizados para Créditos Adicionais)		1.365.276,27	
DESPESAS			
Dotação Inicial		37.477.955,00	
Créditos Adicionais		2.362.945,85	
Dotação Atualizada		39.840.900,85	
Despesas Empenhadas		37.902.553,42	
Despesas Liquidadas		36.400.695,82	
Despesas Pagas		35.441.924,76	
Superávit Orçamentário			
DESPESAS POR FUNÇÃO/SUBFUNÇÃO		Até o Bimestre	
Despesas Empenhadas		37.902.553,42	
Despesas Liquidadas		36.400.695,82	
RECEITA CORRENTE LÍQUIDA - RCL		Até o Bimestre	
Receita Corrente Líquida		41.931.258,62	
RECEITAS E DESPESAS DOS REGIMES DE PREVIDÊNCIA		Até o Bimestre	
Regime Geral de Previdência Social		0,00	
Receitas Previdenciárias Realizadas(I)		0,00	
Despesas Previdenciárias Liquidadas(II)		0,00	
Resultado Previdenciário (III) = (I - II)		0,00	
Regime Próprio de Previdência dos Servidores		0,00	
Receitas Previdenciárias Realizadas(IV)		0,00	
Despesas Previdenciárias Liquidadas(V)		0,00	
Resultado Previdenciário (VI) = (IV - V)		0,00	
RESULTADOS NOMINAL E PRIMÁRIO	Meta Fixada no Anexo de Metas Fiscais da LDO (a)	Resultado Apurado Até o Bimestre (b)	% em Relação à Meta (b/a)

Resultado Nominal - Acima da Linha	-75.652,58	-1.074.564,49	1.420,39
Resultado Primário - Acima da Linha	236.483,48	-1.115.202,57	-471,57

RESTOS A PAGAR A PAGAR POR PODER E MINISTÉRIO PÚBLICO	Inscrição	Cancelamento Até o Bimestre	Pagamento Até o Bimestre	Saldo a Pagar
RESTOS A PAGAR PROCESSADOS	1.128.414,74	0,00	138.075,20	990.339,54
Poder Executivo	1.128.414,74	0,00	138.075,20	990.339,54
Poder Legislativo	0,00	0,00	0,00	0,00
RESTOS A PAGAR NÃO-PROCESSADOS	682.184,57	0,00	0,00	682.184,57
Poder Executivo	682.184,57	0,00	0,00	682.184,57
Poder Legislativo	0,00	0,00	0,00	0,00
TOTAL	1.810.599,31	0,00	138.075,20	1.672.524,11

DESPESAS COM MANUTENÇÃO E DESENVOLVIMENTO DO ENSINO	Valor Apurado Até o Bimestre	Limites Constitucionais Anuais	
		% Mínimo a Aplicar no Exercício	% Aplicado Até o Bimestre
Mínimo Anual de <25%> das Receitas de Impostos na Manutenção e Desenvolvimento do Ensino	4.027.723,87	25,00	25,16
Mínimo Anual de 60% do FUNDEB na Remuneração do Magistério com Educação Infantil e Ensino Fundamental	3.679.106,17	60,00	64,89

RECEITAS DE OPERAÇÕES DE CRÉDITO E DESPESAS DE CAPITAL	Valor Apurado Até o Bimestre	Saldo não realizado
Receita de Operação de Crédito	0,00	0,00
Despesa de Capital Líquida		

PROJEÇÃO ATUARIAL DOS REGIMES DE PREVIDÊNCIA	Exercício	10º Exercício	20º Exercício	35º Exercício
Regime Geral de Previdência Social				
Receitas Previdenciárias (I)				
Despesas Previdenciárias (II)				
Resultado Previdenciário (III) = (I - II)				
Regime Próprio de Previdência dos Servidores				
Receitas Previdenciárias (IV)				
Despesas Previdenciárias (V)				
Resultado Previdenciário (VI) = (IV - V)				

RECEITA DA ALIENAÇÃO DE ATIVOS E APLICAÇÃO DOS RECURSOS	Valor Apurado Até o Bimestre	Saldo não realizado
Receita de Capital Resultante da Alienação de Ativos	0,00	0,00
Aplicação dos Recursos da Alienação de Ativos		

DESPESAS COM AÇÕES E SERVIÇOS PÚBLICOS DE SAÚDE	Valor Apurado Até o Bimestre	Limites Constitucionais Anuais	
		% Mínimo a Aplicar no Exercício	% Aplicado Até o Bimestre
Despesas Próprias com Ações e Serviços Públicos de Saúde	2.396.071,74	15,00	15,60

DESPESAS DE CARÁTER CONTINUADO DERIVADAS DE PPP	Valor Apurado no Exercício Corrente
Total das Despesas / RCL (%)	0,00



ALEX SANDRO A. DE BRITO
PREFEITO MUNICIPAL Mat.0002017



ANTONIO DE PADUA V. LIMA
SECRETARIO DE FINANÇAS Mat.0032017



HAMAIANA RIOS ALMEIDA
CONTADORA Mat.99999

ÓRGÃO/SETOR: SECRETARIA MUNICIPAL DE ADMINISTRAÇÃO

CATEGORIA: ATOS OFICIAIS

PROCESSO ADMINISTRATIVO (Nº 095/2019)

ESTADO DA BAHIA
PREFEITURA MUNICIPAL DE SÃO FÉLIX

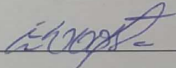
PROCESSO ADMINISTRATIVO n. 095/2019
Comissão de Sindicância cosntituída mediante Portaria n. 01 de 15 de maio de 2019.


PARECERER FINAL


A Comissão de Sindicância, no uso de suas atribuições legais, DETERMINA
O **ARQUIVAMENTO DOS PRESENTES AUTOS**, com esteio nos fatos e fundamentos expostos
no relatório final de fls. 43/44, bem como parecer jurídico de fls. 45/46, uma vez que, no caso em
apreço, não existe impedimento legal para o servidor continuar exercendo suas duas atividades
laborativas, desde que permaneça existindo a compatibilidade de horário para desempenhar as
duas atividades.

Publique-se. Registre-se. Intimem-se. Por fim, ARQUIVEM-SE os presentes
autos, dando baixa no setor de protocolo.

São Félix/BA, 15 de outubro de 2019.


EDSON LUIZ MOREIRA COSTA
Presidente da Comissão


JOSÉ HENRIQUE DE OLIVEIRA
Membro da Comissão


ZELIVALDO LAFITE LEITE
Membro da Comissão

Scanned by CamScanner

CATEGORIA: LICITAÇÕES E CONTRATOS
ADJUDICAÇÃO E HOMOLOGAÇÃO (PREGÃO PRESENCIAL Nº 022/2019)



GOVERNO DA BAHIA
PREFEITURA MUNICIPAL DE SÃO FÉLIX



TERMO DE ADJUDICAÇÃO E HOMOLOGAÇÃO DE LICITAÇÃO

PROCESSO ADMINISTRATIVO Nº 324/2019

MODALIDADE: PREGÃO PRESENCIAL Nº 022/2019

OBJETO: Contratação de empresa especializada no fornecimento de materiais e equipamentos de informática, visando atender as necessidades de diversas Secretarias da Prefeitura Municipal de São Félix.

TIPO: MENOR PREÇO GLOBAL

EMPRESA VENCEDORA:

SUPRINTECH INFORMÁTICA E TECNOLOGIA LTDA

valor global de R\$142.000,00 (cento e quarenta e dois mil reais)

Edson Luiz Moreira Costa
Pregoeiro

NOS TERMOS DO PARECER JURÍDICO, HOMOLOGO A PRESENTE LICITAÇÃO, PARA QUE PRODUZA SEUS EFEITOS JURÍDICOS.

São Félix, 26 de novembro de 2019.

ALEX SANDRO ALELUIA DE BRITO
PREFEITO

ADJUDICAÇÃO E HOMOLOGAÇÃO (PREGÃO PRESENCIAL Nº 023/2019)



**GOVERNO DA BAHIA
PREFEITURA MUNICIPAL DE SÃO FÉLIX**



TERMO DE ADJUDICAÇÃO E HOMOLOGAÇÃO DE LICITAÇÃO

PROCESSO ADMINISTRATIVO Nº 326/2019

MODALIDADE: PREGÃO PRESENCIAL Nº 023/2019

OBJETO: Contratação de empresa especializada no fornecimento ar condicionado split, com instalação, para atender as necessidades das diversas Secretarias da Prefeitura Municipal de São Félix – Ba.

TIPO: MENOR PREÇO GLOBAL

EMPRESA VENCEDORA:

B. VILAS VERDES PEREIRA DA CRUZ REFRIGERAÇÃO LTDA

valor global de R\$85.700,00 (oitenta e cinco mil e setecentos reais)

Edson Luiz Moreira Costa
Pregoeiro

NOS TERMOS DO PARECER JURÍDICO, HOMOLOGO A PRESENTE LICITAÇÃO, PARA QUE PRODUZA SEUS EFEITOS JURÍDICOS.

São Félix, 26 de novembro de 2019.

ALEX SANDRO ALELUIA DE BRITO
PREFEITO