



Diário Oficial do EXECUTIVO

Prefeitura Municipal de São Francisco do Conde - BA

Quinta-feira • 12 de dezembro de 2019 • Ano XIII • Edição N° 1435



QR CODE

SUMÁRIO

GABINETE DO PREFEITO - GAPRE	2
ATOS OFICIAIS	2
DECRETO MUNICIPAL (N° 2.516/2019)	2
LEI (N° 588/2019)	3
LEI (N° 589/2019)	5
SECRETARIA DA FAZENDA E ORÇAMENTO	7
INSTRUMENTO DE GESTÃO FISCAL	7
RETIFICAÇÃO (RGF) ANEXO 1 – DEMONST. DA DESPESA COM PESSOAL (1º QUADRIMESTRE/2019)	7
RETIFICAÇÃO (RGF) ANEXO 2 – DEMONST. DA DÍVIDA CONSOLIDADA LÍQUIDA – DCL (1º QUADRIMESTRE/2019)	8
RETIFICAÇÃO (RREO) ANEXO 3 – DEMONST. DA RECEITA CORRENTE LÍQUIDA (1º BIMESTRE/2019)	9
RETIFICAÇÃO (RREO) ANEXO 4 – DEMONST. RECEITAS E DESPESAS PREV. DO REGIME PRÓPRIO DE PREV. DOS SERVIDORES (1º BIMESTRE/2019)	10
RETIFICAÇÃO (RREO) ANEXO 4 – DEMONST. RECEITAS E DESPESAS PREV. DO REGIME PRÓPRIO DE PREV. DOS SERVIDORES (2º BIMESTRE/2019)	13
RETIFICAÇÃO (RREO) ANEXO 4 – DEMONST. RECEITAS E DESPESAS PREV. DO REGIME PRÓPRIO DE PREV. DOS SERVIDORES (3º BIMESTRE/2019)	15
RETIFICAÇÃO (RREO) ANEXO 4 – DEMONST. RECEITAS E DESPESAS PREV. DO REGIME PRÓPRIO DE PREV. DOS SERVIDORES (4º BIMESTRE/2019)	18
RETIFICAÇÃO (RREO) ANEXO 4 – DEMONST. RECEITAS E DESPESAS PREV. DO REGIME PRÓPRIO DE PREV. DOS SERVIDORES (5º BIMESTRE/2019)	21
RETIFICAÇÃO (RREO) ANEXO 14 – DEMONST. SIMPLIFICADO DO RELATÓRIO RESUMIDO DA EXECUÇÃO ORÇAMENTÁRIA (1º BIMESTRE/2019)	24
RETIFICAÇÃO (RREO) ANEXO 14 – DEMONST. SIMPLIFICADO DO RELATÓRIO RESUMIDO DA EXECUÇÃO ORÇAMENTÁRIA (2º BIMESTRE/2019)	26
SECRETARIA DE SAÚDE - SESAU	28
ATOS OFICIAIS	28
PORTARIA (N° 039/2019)	28

NOTA: As matérias que possuem um asterisco (*) em sua descrição, indicam REPUBLICAÇÃO.

CONFIABILIDADE

PONTUALIDADE

CREDIBILIDADE



**IMPrensa
OFICIAL**
MAIS TRANSPARÊNCIA PARA TODOS



GESTOR: EVANDRO SANTOS ALMEIDA

<http://pmsaofranciscodocondeba.imprensaoficial.org/>

ÓRGÃO/SETOR: GABINETE DO PREFEITO - GAPRE

CATEGORIA: ATOS OFICIAIS

DECRETO MUNICIPAL (Nº 2.516/2019)



Estado da Bahia

PREFEITURA MUNICIPAL DE SÃO FRANCISCO DO CONDE
GABINETE DO PREFEITO

DECRETO Nº 2516/2019

DE 10 DE DEZEMBRO DE 2019

Dispõe sobre alterações na composição do Conselho Municipal de Previdência (CMP) e dá outras providências.

O **PREFEITO DO MUNICÍPIO DE SÃO FRANCISCO DO CONDE, Estado da Bahia**, no uso de suas atribuições legais, com respaldo no art. 75, inciso IX, da Lei Orgânica do Município e, consoante o disposto na Lei Municipal Nº 169, de 2010, que cria o Instituto de Previdência do Município de São Francisco do Conde (IPM),

Considerando a solicitação da Titular do Instituto de Previdência do Município, contida no Ofício nº 396/2019 e a necessidade de recompor o Conselho para conclusão do tempo de mandato dos seus membros, até 16 de outubro de 2020, nos termos do Art. 2º, do Decreto Municipal nº 2.395/2018,

DECRETA

Art. 1º. Fica alterada a representação dos Segurados Ativos, nos representantes da APLB/Sindicato e do Sindicato dos Servidores (SINDSEFRAN) no Conselho Municipal de Previdência (CMP), conforme disposto no Art. 1º, inciso III, item 1, do Decreto Municipal nº 2.395, de 17 de outubro de 2018, que passam a ser:

III - Representantes dos Segurados Ativos

1 - Pelo APLB/Sindicato


Titular: Rozane Santana

Suplente: Ângela Cristina de Santana Silva

Art. 2º. Ficam mantidos os demais membros representantes dos segmentos que compõem este Conselho, e nomeados em conformidade com o Decreto Municipal nº 2.395/2018.

Art. 3º. Este Decreto entra em vigor na data de sua publicação, revogadas as disposições em contrário.

São Francisco do Conde, em 10 de dezembro de 2019.


Evandro Santos Almeida
PREFEITO

PREFEITURA MUNICIPAL DE SÃO FRANCISCO DO CONDE
End. Praça da Independência, s/n – Centro, São Francisco do Conde-BA
CEP: 43.900-000 / Tel.: (0**71) 3651-8000

LEI (Nº 588/2019)



ESTADO DA BAHIA

PREFEITURA MUNICIPAL DE SÃO FRANCISCO DO CONDE

GABINETE DO PREFEITO

Lei Municipal Nº 588/2019

De 09 de dezembro de 2019

Autoriza o Poder Executivo Municipal a firmar Convênio de Cooperação entre Entes Federados a ser celebrado entre o Município de São Francisco do Conde e o Estado da Bahia, autorizando a gestão associada de serviços públicos de abastecimento de água e de esgotamento sanitário.

O PREFEITO DO MUNICÍPIO DE SÃO FRANCISCO DO CONDE, Estado da Bahia, no uso de suas atribuições legais que lhe são outorgadas pela lei Orgânica do Município,

Faço saber que a Câmara de Vereadores DECRETA e eu SANCIONO a seguinte Lei:

Art. 1º. Fica autorizado o Poder Executivo Municipal firmar o Convênio de Cooperação entre Entes Federados a ser celebrado entre o Município de São Francisco do Conde e o Estado da Bahia, nos termos do Anexo Único desta Lei, especialmente para:

I – autorizar a gestão associada de serviços públicos de abastecimento de água e esgotamento sanitário;

II – no âmbito da gestão associada, delegar o exercício das competências de regulação e fiscalização dos serviços públicos de abastecimento de água e de esgotamento sanitário à Agência Reguladora de Saneamento Básico do Estado da Bahia (AGERSA), órgão autônomo vinculado à Secretaria de Infraestrutura Hídrica e Saneamento (SIHS) do Estado da Bahia; e

III – no âmbito da gestão associada, delegar a prestação dos serviços públicos de abastecimento de água e de esgotamento sanitário mediante o cumprimento das condições de validade dos contratos previstas no Art. 11, *caput* e incisos, da Lei Federal nº 11.445 de 5 de janeiro de 2007, que estabelece a existência de plano de saneamento básico editado pelo Titular, a existência de estudo comprovando a viabilidade técnica e econômico-financeira da prestação universal e integral dos serviços na área de atendimento contratual, a existência de normas de regulação e fiscalização e a realização de audiência e consulta pública a respeito da minuta do contrato de programa, bem como mediante as tratativas dos termos do futuro contrato de programa a ser celebrado entre o Município de São Francisco do Conde e a Empresa Baiana de Águas e Saneamento S/A (EMBASA).



PREFEITURA MUNICIPAL DE SÃO FRANCISCO DO CONDE
End. Praça da Independência, s/n – Centro, São Francisco do Conde-BA
CEP: 43.900-000 / Tel.: (71) 3651-4801



ESTADO DA BAHIA

PREFEITURA MUNICIPAL DE SÃO FRANCISCO DO CONDE

GABINETE DO PREFEITO

Art. 2º. Esta Lei entra em vigor na data da sua publicação.

Art. 3º. Revogam-se as disposições em contrário.

São Francisco do Conde, em 09 de dezembro de 2019.


EVANDRO SANTOS ALMEIDA
PREFEITO

Eliezer de Santana Santos
Secretário de Governo


Amarildo Santos Guedes
Secretário de Serviços, Conservação e Ordem Pública

LEI (Nº 589/2019)



ESTADO DA BAHIA

PREFEITURA MUNICIPAL DE SÃO FRANCISCO DO CONDE

GABINETE DO PREFEITO

Lei Municipal Nº 589/2019

De 09 de dezembro de 2019

Autoriza o Poder Executivo proceder ao Orçamento Fiscal e da Seguridade Social do Município, para o exercício financeiro de 2019, à abertura de Crédito Adicional Especial, no valor de R\$ 50.000,00 (cinquenta mil reais), na forma que indica, e dá outras providências.

O PREFEITO DO MUNICÍPIO DE SÃO FRANCISCO DO CONDE, Estado da Bahia, no uso de suas atribuições legais,

Faço saber que a Câmara de Vereadores Decreta e eu sanciono a seguinte Lei:

Art. 1º - Fica o chefe do Poder Executivo autorizado a abrir Crédito Adicional Especial, ao Orçamento Fiscal e da Seguridade Social do Município, aprovado pela Lei nº 558/2018, de 28/12/2018, no valor global R\$ 50.000,00 (cinquenta mil reais), que será consignado à estrutura de custos da Secretaria Municipal de Desenvolvimento Social e Esporte conforme detalhamento abaixo:

SUPLEMENTAÇÃO/ACRÉSCIMOS				
CLASSIFICAÇÃO INSTITUCIONAL ÓRGÃO/UNIDADE	CLASSIFICAÇÃO PROGRAMÁTICA	ELEMENTO	FTE	VALOR
ÓRGÃO: 03.31.00 - SECRETARIA MUNICIPAL DE DESENVOLVIMENTO SOCIAL E ESPORTE / UNIDADE: 03.31.32. - FUNDO MUNICIPAL DE ASSISTÊNCIA SOCIAL	08.244.0004.6.211 -GESTÃO DAS ATIVIDADES E AÇÕES DO CREAS	4.4.90.92	24	20.000,00
		4.4.90.93	24	30.000,00
SUBTOTAL POR FONTE			24	50.000,00
TOTAL GERAL				50.000,00

Art. 2º - Os recursos disponíveis para atender a abertura do presente Crédito Adicional Especial correrão à conta da Anulação Parcial de Dotações, na forma definida na Lei de Diretrizes Orçamentárias 2019, em conformidade com o estabelecido no art. 43, § 1º, Inciso I da Lei 4.320/64, e com base no Art. 167, da Constituição Federal, no valor de R\$ 50.000,00 (cinquenta mil reais).

ANULAÇÃO/DECRÉSCIMOS				
CLASSIFICAÇÃO INSTITUCIONAL ÓRGÃO/UNIDADE	CLASSIFICAÇÃO PROGRAMÁTICA	ELEMENTO	FTE	VALOR
ÓRGÃO: 03.31.00 - SECRETARIA MUNICIPAL DE DESENVOLVIMENTO SOCIAL E ESPORTE / UNIDADE: 03.31.46. - FUNDO MUNICIPAL DE ESPORTES E LAZER COMUNITÁRIO	27.812.0004.6.254 - GERENCIAMENTO DAS AÇÕES E ATIVIDADES DO FUNDO MUNICIPAL	3.3.50.43	24	50.000,00
SUBTOTAL POR FONTE			24	50.000,00
TOTAL GERAL				50.000,00

PREFEITURA MUNICIPAL DE SÃO FRANCISCO DO CONDE
End. Praça da Independência, s/n - Centro, São Francisco do Conde-BA
CEP: 43.900-000 Tel.: (71) 3651-4800



ESTADO DA BAHIA

PREFEITURA MUNICIPAL DE SÃO FRANCISCO DO CONDE


GABINETE DO PREFEITO


Art. 3º - Ficam alterados e atualizados os Anexos do Plano Plurianual 2018/2021, das Diretrizes Orçamentárias para exercício de 2019, aprovados pelas Leis nº. 489/2017 e 523/2018, respectivamente, em decorrência do Crédito Adicional Especial autorizado nesta Lei.

Art. 4º - O Crédito Adicional Especial autorizado nesta Lei, será consignado à estrutura de custos da Secretaria Municipal de Desenvolvimento Social e Esportes/Fundo Municipal de Assistência Social – FMAS, incorporados ao Quadro de Detalhamento da Despesa da referida Unidade.

Art. 5º - Esta Lei entra em vigor na data de sua publicação.

São Francisco do Conde, 09 de dezembro de 2019.


EVANDRO SANTOS ALMEIDA
PREFEITO


Maria Natálice Lourenço da Silva
Secretária da Fazenda e Orçamento


Silmar Carmo da Paixão
Secretária de Planejamento

PREFEITURA MUNICIPAL DE SÃO FRANCISCO DO CONDE
End. Praça da Independência, s/n – Centro, São Francisco do Conde-BA
CEP: 43.900-000 Tel.: (71) 3651-4800

ÓRGÃO/SETOR: SECRETARIA DA FAZENDA E ORÇAMENTO

CATEGORIA: INSTRUMENTO DE GESTÃO FISCAL

RETIFICAÇÃO | (RGF) ANEXO 1 – DEMONST. DA DESPESA COM PESSOAL (1º QUADRIMESTRE/2019)

MUNICÍPIO DE SÃO FRANCISCO DO CONDE - BA - PODER EXECUTIVO
PREFEITURA MUNICIPAL DE SÃO FRANCISCO DO CONDE
RELATÓRIO DE DESPESA FISCAL
DEMONSTRATIVO DA DESPESA COM PESSOAL
ORÇAMENTOS FISCAL E DA SEGURIDADE SOCIAL
MARÇO/2018 A ABRIL/2019



DESPESAS COM PESSOAL	DESPESAS EXECUTADAS EM LIQUIDAÇÃO (últimos 12 meses)												TOTAL ÚLTIMOS 12 (MES) (R\$)	INSCRITAS EM RESTOS A PAGAR PROCESSUADO (R\$)		
	Março/2018	Junho/2018	Julho/2018	Agosto/2018	Setembro/2018	Outubro/2018	Novembro/2018	Dezembro/2018	Janeiro/2019	Fevereiro/2019	Março/2019	Abril/2019				
DESPESA BRUTA COM PESSOAL (I)																
Pessoal Ativo	36.251.774,31	33.024.762,15	51.422.123,15	23.877.850,25	24.945.026,69	25.622.793,59	27.630.590,23	27.554.061,61	25.876.776,17	26.804.166,11	30.360.116,44	27.055.020,25	34.006.616,44	-	-	-
Vencimentos, Vantagens e Outras Despesas Variáveis	32.593.249,30	26.313.224,07	21.865.121,00	16.694.792,25	18.124.451,24	18.224.171,20	20.815.774,12	20.779.541,14	19.315.311,00	22.184.986,14	23.351.183,18	20.581.742,00	27.984.262,28	-	-	-
Obrigações Fiscais	27.583.444,32	14.471.873,83	16.952.792,77	15.891.203,94	16.433.074,30	16.268.157,43	18.861.877,47	33.808.674,20	18.979.652,44	16.812.350,80	17.556.800,36	17.205.837,36	227.051.722,22	-	-	-
Benefícios Previdenciários	5.029.754,04	6.940.001,34	4.583.208,82	692.583,31	1.707.378,64	2.931.013,77	1.213.866,63	8.689.863,84	333.859,56	5.372.619,24	5.794.282,80	3.258.108,54	44.302.543,04	-	-	-
Pessoal Inativo e Pensionistas	1.307.597,31	2.194.006,02	1.512.746,00	1.579.658,04	1.674.020,32	1.682.226,04	1.844.507,12	2.633.627,75	1.503.515,00	1.827.351,85	1.881.748,85	2.024.764,43	22.312.833,50	-	-	-
Aposentados, Reservas e Reformas	1.197.281,80	1.783.079,04	1.271.279,03	1.344.103,11	1.438.256,46	1.467.489,79	1.659.646,87	2.298.465,07	1.881.444,13	1.885.480,80	1.739.712,85	1.779.714,82	18.265.854,70	-	-	-
Prestado	280.285,81	947.630,89	241.467,06	235.763,89	235.763,89	214.898,25	214.898,25	865.202,68	242.079,95	242.079,95	242.037,40	245.048,51	3.046.878,00	-	-	-
Outras Benefícios Previdenciários	4.348.919,44	4.678.240,86	6.109.265,37	6.362.989,98	6.146.866,15	6.013.440,38	4.970.396,98	4.130.873,22	4.767.882,10	3.891.894,12	6.047.176,39	4.478.109,82	66.726.718,80	-	-	-
Outras Despesas com Pessoal decorrentes de Comarcas de Terceirização (art. 18 Parágrafo 1 da LRF)	4.617.800,05	2.685.925,70	1.822.333,81	2.026.263,70	2.221.610,15	2.361.363,82	2.366.140,00	3.202.418,52	3.316.040,74	2.461.238,22	3.086.167,74	2.657.107,83	33.006.437,74	-	-	-
DESPESAS NÃO COMPUTADAS (PARA 19, § 1º da LRF) (II)	2.743.982,80	303.102,78	57.791,89	164.203,61	290.262,99	453.899,07	158.857,76	315.504,88	119.188,50	234.048,88	488.803,25	-	5.316.183,89	-	-	-
Indenizações por Dano Moral e Infrativo à Dignidade Voluntária	474.310,04	258.819,79	242.314,57	262.186,15	295.559,38	243.898,81	300.794,12	291.686,00	1.489.343,03	293.692,81	620.807,49	614.021,04	5.307.596,32	-	-	-
Despesas de Exercícios Anteriores do período anterior a extinção	1.897.597,31	2.198.803,19	1.512.746,00	1.579.658,04	1.674.020,32	1.682.226,04	1.844.507,12	2.633.627,75	1.803.515,08	1.827.351,85	1.881.748,85	2.024.764,43	22.312.833,50	-	-	-
Inativos e Pensionistas com Recursos Vinculados	-	-	10.591,02	-	1.867,34	24.400,00	-	-	1.810,08	3.855,50	7.207,01	18.412,46	83.753,42	-	-	-
Conceito de Estrondofilia (Insc. II, § 6º, Art. 57 da CF)	-	-	-	-	-	-	-	-	-	-	-	-	-	-	-	-
DESPESA LÍQUIDA COM PESSOAL (III) = (I) - (II)	33.653.881,46	30.827.656,45	29.909.799,54	21.760.786,55	22.723.995,54	23.541.375,67	25.355.441,25	24.361.852,99	22.460.729,47	25.542.856,19	27.261.850,70	24.408.422,39	308.987.954,70	-	-	-
APURAÇÃO DO CUMPRIMENTO DO LIMITE LEGAL	VALOR															
RECEITA CORRENTE LÍQUIDA - RCL (IV)	506.296.546,53															
(A) Transferências Operacionais da União relativas às entidades individuais (V) (R\$ art. 168 da CF)	-															
e) RECEITA CORRENTE LÍQUIDA AJUSTADA (VI)	506.296.546,53															
DESPESA TOTAL COM PESSOAL - DTP (VII) = (III) + (III b)	300.997.354,70			63,40												
LIMITE MÁXIMO (VIII) (Inscricao I, II e III, art. 20 da LRF)	279.401.215,13			54,00												
LIMITE PRUDENCIAL (IX) = (0,85 x VIII) (parágrafo único do art. 22 da LRF)	239.791.154,97			51,30												
LIMITE DE ALERTA (X) = (0,90 x VIII) (inciso II do § 1º do art. 20 da LRF)	246.061.083,61			46,00												

FONTE: Sistema Sefis Sapo

Maria Natália Lourenço de Silva
 Secretária de Fazenda
 Celso Eduardo G. Brandão
 Contador CRC - Ba 032.1390

Documento assinado eletronicamente em 12/12/2019

RETIFICAÇÃO | (RGF) ANEXO 2 – DEMONST. DA DÍVIDA CONSOLIDADA LÍQUIDA – DCL (1º QUADRIMESTRE/2019)



MUNICÍPIO DE SÃO FRANCISCO DO CONDE - BA
RELATÓRIO DE GESTÃO FISCAL
DEMONSTRATIVO DA DÍVIDA CONSOLIDADA LÍQUIDA
ORÇAMENTOS FISCAL E DA SEGURIDADE SOCIAL
JANEIRO A ABRIL 2019

RGF - ANEXO 2 (LRF, art. 55, inciso I, alínea "b")

RS 1,00

DÍVIDA CONSOLIDADA	SALDO DO EXERCÍCIO ANTERIOR	SALDO DO EXERCÍCIO DE <EXERCÍCIO>		
		Até o 1º Quadrimestre	Até o 2º Quadrimestre	Até o 3º Quadrimestre
DÍVIDA CONSOLIDADA - DC (I)	236.715.272,44	246.933.617,53	0,00	0,00
Dívida Mobiliária				
Dívida Contratual	216.488.889,07	226.707.234,16	0,00	0,00
Empréstimos	16.393.331,56	15.299.073,08		
Internos	16.393.331,56	15.299.073,08		
Externos				
Reestruturação da Dívida de Estados e Municípios				
Financiamentos				
Internos				
Externos				
Parcelamento e Renegociação de dívidas	200.095.557,51	211.408.161,08	0,00	0,00
De Tributos				
De Contribuições Previdenciárias	199.641.052,93	210.980.064,82		
De Demais Contribuições Sociais	454.504,58	428.096,26		
De FGTS				
Com Instituição Não financeira				
Demais Dívidas Contratuais	20.226.383,37	20.226.383,37		
Precatórios Posteriores a 05/05/2000 (inclusive) - Vencidos e não pagos				
Outras Dívidas				
DEDUÇÕES (II)	91.795.050,07	93.957.546,00	0,00	0,00
Disponibilidade de Caixa¹	91.795.050,07	93.957.546,00	0,00	0,00
Disponibilidade de Caixa Bruta	114.356.575,49	105.887.717,33		
(-) Restos a Pagar Processados	22.561.525,42	11.930.171,33		
Demais Haveres Financeiros	0,00	0,00		
DÍVIDA CONSOLIDADA LÍQUIDA² (DCL) (III) = (I - II)	144.920.222,37	152.976.071,53		
RECEITA CORRENTE LÍQUIDA - RCL	497.664.662,88	506.298.546,53		
% da DC sobre a RCL (I/RCL)	47,57	48,77		
% da DCL sobre a RCL (III/RCL)	29,12	30,21		
LIMITE DEFINIDO POR RESOLUÇÃO DO SENADO FEDERAL - <%>	597.197.595,46	607.558.255,84		
LIMITE DE ALERTA (inciso III do § 1º do art. 59 da LRF) - <%>	537.477.835,91	546.802.430,25		
OUTROS VALORES NÃO INTEGRANTES DA DC	SALDO DO EXERCÍCIO ANTERIOR	SALDO DO EXERCÍCIO DE <EXERCÍCIO>		
		Até o 1º Quadrimestre	Até o 2º Quadrimestre	Até o 3º Quadrimestre
PRECATÓRIOS ANTERIORES A 05/05/2000	0,00	0,00		
PRECATÓRIOS POSTERIORES A 05/05/2000 (Não incluídos na DC)²	0,00	0,00		
PASSIVO ATUARIAL	56.718.065,38	56.718.065,38		
INSUFICIÊNCIA FINANCEIRA	0,00	0,00		
DEPÓSITOS E CONSIGNAÇÕES SEM CONTRAPARTIDA	3.903.941,15	5.254.016,68		
RP NÃO-PROCESSADOS	11.551.631,24	635.767,95		
ANTECIPAÇÕES DE RECEITA ORÇAMENTÁRIA - ARO	0,00	0,00		
DÍVIDA CONTRATUAL DE PPP	0,00	0,00		
APROPRIAÇÃO DE DEPÓSITOS JUDICIAIS - LC 151/2015	0,00	0,00		

FONTE: Sistema <Nome>, Unidade Responsável <Nome>, Data da emissão <dd/mm/aaaa> e hora de emissão <hh e mmm>

1. Se o saldo apurado for negativo, ou seja, se o total da Disponibilidade de Caixa Bruta for menor que Restos a Pagar Processados, esse saldo negativo não deverá ser informado nessa linha, mas sim na linha da "Insuficiência Financeira", no quadro "Outros Valores não integrantes da Dívida Consolidada". Assim, quando o cálculo de Disponibilidade de Caixa for negativo, o valor dessa linha deverá ser (0) "zero".

2. Refere-se aos precatórios posteriores a 05/05/2000 que, em cumprimento ao disposto no artigo 100 da Constituição Federal, ainda não foram incluídos no orçamento ou constam no orçamento e ainda não foram pagos. Ao final do exercício em que esses precatórios foram incluídos ou que deveriam ter sido incluídos, os valores deverão compor a linha "Precatórios Posteriores a 05/05/2000 (inclusive) - Vencidos e não pagos"

NOTA:

RETIFICAÇÃO | (RREO) ANEXO 3 – DEMONST. DA RECEITA CORRENTE LÍQUIDA (1º BIMESTRE/2019)



Município de São Francisco do Conde - Ba - BA
RELATÓRIO RESUMIDO DA EXECUÇÃO ORÇAMENTÁRIA
DEMONSTRATIVO DA RECEITA CORRENTE LÍQUIDA
ORÇAMENTOS FISCAL E DA SEGURIDADE SOCIAL
MARÇO/2018 A FEVEREIRO/2019

ESPECIFICAÇÃO	EVOLUÇÃO DA RECEITA REALIZADA NOS ÚLTIMOS 12 MESES												PREVISÃO ATUALIZADA 2019	
	Mar/2018	Abr/2018	Mai/2018	Jun/2018	Jul/2018	Ago/2018	Sep/2018	Out/2018	Nov/2018	Dez/2018	Jan/2019	Fev/2019		TOTAL (Ú.T. 12 MESES)
RECEITAS CORRENTES (I)	41.985.908,20	38.876.851,84	49.417.272,02	52.247.122,35	53.127.987,15	42.946.482,21	47.818.486,90	63.182.042,78	48.246.249,78	70.715.834,27	38.876.776,78	44.804.216,25	691.243.829,82	893.200.000,88
Impostos, Taxas e Contribuições de Melhoria	5.093.985,76	3.808.457,98	4.612.219,58	9.477.658,95	3.758.030,94	3.888.787,55	3.818.928,24	2.435.315,56	7.023.719,51	8.806.279,35	3.854.887,15	4.816.489,25	59.380.731,76	53.510.749,36
I.P.T.U.	11.335,45	9.039,59	8.523,52	5.138.255,91	83.828,90	78.897,14	54.285,12	45.988,52	18.481,42	13.443,01	14.987,72	8.610,29	5.515.151,59	5.811.860,42
I.S.S.	3.658.168,53	2.612.113,75	2.692.788,27	2.815.812,90	2.498.883,00	2.294.482,43	2.395.345,80	1.276.087,47	5.128.935,56	3.425.455,20	3.094.022,27	2.750.145,12	34.530.200,40	32.598.534,25
I.T.B.I.	1.038,02	0,00	1.050,00	7.317,02	3.180,71	3.180,71	2.791,53	4.890,00	682,07	1.128,07	2.015,52	860,00	24.866,94	330.871,32
I.R.R.F.	1.257.243,89	930.489,33	1.820.245,31	1.508.382,03	1.139.121,28	1.397.988,77	1.337.489,04	1.049.484,13	1.735.951,77	3.327.760,83	857.428,93	1.972.060,87	16.133.701,79	13.207.068,86
Outras Impostas, Taxas e Contribuições de Melhoria	298.059,07	54.848,31	82.023,46	15.248,49	28.800,74	81.180,50	21.074,65	59.265,04	148.978,69	38.489,44	186.438,71	183.819,95	1.158.827,05	1.501.448,51
Contribuições	984.711,94	913.399,21	924.059,55	902.949,79	908.891,55	903.256,98	853.935,91	851.844,68	863.534,95	1.714.076,55	905.108,78	1.009.060,46	11.785.586,23	13.284.000,00
Receita Patrimonial	661.201,45	332.928,61	-319.115,55	6.306.394,13	729.328,44	106.148,27	629.183,44	1.335.960,08	372.206,55	633.691,01	809.359,47	408.345,53	11.021.957,43	7.293.993,10
Rendimentos de Aplicação Financeira	0,00	0,00	0,00	0,00	0,00	0,00	0,00	0,00	0,00	0,00	0,00	7.650,00	5.007.656,00	0,00
Outras Receitas Patrimoniais	0,00	0,00	0,00	0,00	0,00	0,00	0,00	0,00	0,00	0,00	0,00	0,00	0,00	0,00
Receita Agropecuária	0,00	0,00	0,00	0,00	0,00	0,00	0,00	0,00	0,00	0,00	0,00	0,00	0,00	0,00
Receita Industrial	0,00	0,00	0,00	0,00	0,00	0,00	0,00	0,00	0,00	0,00	0,00	0,00	0,00	0,00
Receita de Serviços	0,00	0,00	0,00	0,00	0,00	0,00	0,00	0,00	0,00	0,00	0,00	0,00	0,00	0,00
Transferências Correntes	35.280.425,09	33.982.510,88	44.194.251,86	36.488.350,84	47.890.314,85	38.215.181,25	42.488.881,07	48.507.742,00	39.858.713,42	70.652.325,25	33.185.798,57	38.378.276,91	508.872.761,48	518.804.543,27
Cota-Parte do F.P.M.	1.918.675,98	2.011.889,23	2.468.008,87	2.310.802,71	1.978.414,88	1.492.878,21	1.895.887,88	2.130.249,23	2.942.584,23	3.727.950,59	2.942.584,23	2.902.865,64	27.842.784,09	28.721.798,78
Cota-Parte do I.C.M.S.	27.872.518,59	26.885.757,90	34.618.074,50	28.240.932,04	36.470.988,21	28.278.015,83	34.306.218,86	38.829.772,12	30.085.684,78	57.846.185,98	23.479.408,57	28.679.384,98	398.248.112,37	413.157.870,14
Cota-Parte do I.P.V.A.	64.212,01	67.313,10	81.888,96	72.311,88	102.882,16	90.828,87	74.082,70	81.154,82	50.297,12	34.538,98	47.591,27	122.121,81	888.876,38	1.086.586,47
Cota-Parte do ITR.	100,41	81,03	0,00	0,00	59,21	195,14	740,40	539,72	688,03	402,88	217,31	41,35	6.887,48	13.000,30
Outras Transferências Correntes	3.056.113,29	2.882.778,45	3.078.841,27	3.073.400,52	5.902.711,89	3.975.087,89	3.987.877,45	4.176.449,33	4.987.771,28	4.994.364,28	3.148.821,52	2.857.013,22	46.000.157,95	40.571.103,50
Transferências de LC 87/1989	248.271,95	265.082,71	270.142,04	298.852,25	248.842,89	298.993,03	289.954,83	274.091,74	283.057,94	316.975,43	248.918,59	283.485,87	3.238.169,86	3.918.512,88
Transferências de LC 87/1996	103.434,84	103.434,84	103.434,84	103.434,84	103.434,84	103.434,84	103.434,84	103.434,84	103.434,84	103.434,84	0,00	0,00	1.034.346,40	1.509.848,41
Transferências do FUNDEB	2.197.088,24	1.898.415,82	3.578.143,58	2.398.518,82	2.189.520,17	2.517.458,37	2.274.745,18	2.545.508,94	2.357.570,42	3.428.474,52	3.823.528,08	2.761.572,93	31.515.528,98	29.845.858,81
Outras Receitas Correntes	5.932,05	41.275,16	5.756,90	70.288,86	81.221,57	-148.891,82	8.829,24	8.190,46	4.938,45	7.295,11	20.824,51	85.393,22	182.463,71	168.855,15
DEDUÇÕES (II)	6.916.900,12	6.723.950,26	8.378.284,42	7.848.405,85	8.556.129,89	7.183.785,85	8.000.699,35	9.184.294,82	7.356.891,84	13.853.016,88	6.136.038,98	7.550.086,99	98.880.186,84	192.721.516,59
Compensação Financeira entre Regimes Previdenciários	0,00	0,00	0,00	0,00	0,00	0,00	1.581,77	183,53	183,53	367,86	183,53	183,53	2.752,23	20.000,00
Contribuição para o Plano de Previdência do Servidor	984.711,94	913.399,21	924.059,55	902.949,79	908.891,55	903.256,98	853.935,91	851.844,68	863.534,95	1.714.076,55	905.108,78	1.009.060,46	11.785.586,23	13.284.000,00
Dedução de Receita Para Formação do FUNDEB	5.951.788,18	5.809.851,05	7.454.204,87	6.146.556,06	7.649.238,34	6.290.528,85	7.198.460,87	8.302.166,71	6.470.682,56	12.138.607,27	5.232.746,35	6.540.836,63	85.181.841,48	89.437.516,59
RECEITA CORRENTE LÍQUIDA (III) = (I - II)	34.869.008,08	32.152.901,58	41.038.987,60	44.398.716,50	44.571.857,26	35.752.686,36	39.737.591,95	44.002.757,86	40.889.348,74	56.863.818,39	32.737.735,12	37.284.129,32	494.363.339,65	478.478.584,29

FONTE:

RETIFICAÇÃO | (RREO) ANEXO 4 – DEMONST. RECEITAS E DESPESAS PREV. DO REGIME PRÓPRIO DE PREV. DOS SERVIDORES (1º BIMESTRE/2019)



Município de São Francisco do Conde - Ba - BA
RELATÓRIO RESUMIDO DA EXECUÇÃO ORÇAMENTÁRIA
DEMONSTRATIVO DAS RECEITAS E DESPESAS PREVIDENCIÁRIAS DO REGIME PRÓPRIO DE PREVIDÊNCIA DOS SERVIDORES
ORÇAMENTOS FISCAL E DA SEGURIDADE SOCIAL
JANEIRO A FEVEREIRO 2019/BIMESTRE JANEIRO - FEVEREIRO

R\$ 1,00

RREO - Anexo 4 (LRF, Art. 53, Inciso II)

RECEITAS PREVIDENCIÁRIAS - RPPS	PLANO PREVIDENCIÁRIO		RECEITAS REALIZADAS	
	PREVISÃO INICIAL	PREVISÃO ATUALIZADA	Até o Bimestre/2019	Até o Bimestre/2018
RECEITAS CORRENTES (I)				
Recetta de Contribuições dos Segurados	60.000.000,00	60.000.000,00	7.061.887,82	10.489.926,30
Civil	13.264.000,00	13.264.000,00	1.916.167,24	1.920.285,24
Ativo	13.264.000,00	13.264.000,00	1.915.167,24	1.920.285,24
Inativo	12.850.000,00	12.850.000,00	1.915.167,24	1.896.388,20
Pensionista	400.000,00	400.000,00	0,00	22.148,18
Militar	14.000,00	14.000,00	0,00	1.748,86
Ativo	0,00	0,00	0,00	0,00
Inativo	0,00	0,00	0,00	0,00
Pensionista	0,00	0,00	0,00	0,00
Recetta de Contribuições Patronais	41.715.000,00	41.715.000,00	4.024.017,15	7.819.500,39
Civil	41.715.000,00	41.715.000,00	4.024.017,15	7.819.500,39
Ativo	41.715.000,00	41.715.000,00	4.024.017,15	7.819.500,39
Inativo	0,00	0,00	0,00	0,00
Pensionista	0,00	0,00	0,00	0,00
Militar	0,00	0,00	0,00	0,00
Ativo	0,00	0,00	0,00	0,00
Inativo	0,00	0,00	0,00	0,00
Pensionista	0,00	0,00	0,00	0,00
Recetta Patrimonial	5.000.000,00	5.000.000,00	1.122.330,09	749.773,61
Recetas Imobiliárias	0,00	0,00	0,00	0,00
Recetas de Valores Mobiliários	0,00	0,00	0,00	0,00
Outras Recetas Patrimoniais	5.000.000,00	5.000.000,00	1.122.330,09	749.773,61
Recetta de Serviços	0,00	0,00	0,00	0,00
Outras Recetas Correntes	0,00	0,00	0,00	0,00
Compensação Previdenciária do RGPS para o RPPS	21.000,00	21.000,00	373,34	367,06
Aportas Periódicas para Amortização de Déficit Atuarial do RPPS (II)	20.000,00	20.000,00	373,34	0,00
Demais Recetas Correntes	0,00	0,00	0,00	0,00
RECEITAS DE CAPITAL (III)	1.000,00	1.000,00	0,00	367,06
Alienação de Bens, Direitos e Ativos	0,00	0,00	0,00	0,00
Amortização de Empréstimos	0,00	0,00	0,00	0,00
Outras Recetas de Capital	0,00	0,00	0,00	0,00
TOTAL DAS RECEITAS PREVIDENCIÁRIAS RPPS - (IV) = (I + III - II)	60.000.000,00	60.000.000,00	7.061.887,82	10.489.926,30

Continua 1/3

Continuação 2/3

Município de São Francisco do Conde - Ba - BA
RELATÓRIO RESUMIDO DA EXECUÇÃO ORÇAMENTÁRIA
DEMONSTRATIVO DAS RECEITAS E DESPESAS PREVIDENCIÁRIAS DO REGIME PRÓPRIO DE PREVIDÊNCIA DOS SERVIDORES
ORÇAMENTOS FISCAL E DA SEGURIDADE SOCIAL
JANEIRO A FEVEREIRO 2019/BIMESTRE JANEIRO - FEVEREIRO



DESPESAS PREVIDENCIÁRIAS - RPPS	DOTAÇÃO INICIAL	DOTAÇÃO ATUALIZADA	DESPESAS EMPENHADAS		DESPESAS LIQUIDADAS	
			Até o Bimestre/2019	Até o Bimestre/2018	Até o Bimestre/2019	Até o Bimestre/2018
ADMINISTRAÇÃO (V)	4.666.000,00	4.666.000,00	2.119.105,07	1.779.918,84	250.722,58	310.423,80
Despesas Correntes	4.316.000,00	4.316.000,00	2.119.105,07	1.748.011,65	250.722,58	278.516,61
Despesas de Capital	350.000,00	350.000,00	0,00	31.907,19	0,00	31.907,19
PREVIDÊNCIA (VI)	29.739.000,00	29.739.000,00	23.300.000,00	22.500.000,00	3.822.623,03	2.843.912,43
Benefícios - Civil	29.739.000,00	29.739.000,00	23.300.000,00	22.500.000,00	3.822.623,03	2.843.912,43
Aposentadorias	25.699.000,00	25.699.000,00	20.000.000,00	19.500.000,00	3.338.481,13	2.207.417,96
Pensões	4.000.000,00	4.000.000,00	3.300.000,00	3.000.000,00	484.141,90	436.494,47
Outros Benefícios Previdenciários	40.000,00	40.000,00	0,00	0,00	0,00	0,00
Benefícios - Militar	0,00	0,00	0,00	0,00	0,00	0,00
Reformas	0,00	0,00	0,00	0,00	0,00	0,00
Pensões	0,00	0,00	0,00	0,00	0,00	0,00
Outros Benefícios Previdenciários	0,00	0,00	0,00	0,00	0,00	0,00
Outras Despesas Previdenciárias	0,00	0,00	0,00	0,00	0,00	0,00
Compensação Previdenciária do RPPS e o RGPS	0,00	0,00	0,00	0,00	0,00	0,00
Demais Despesas Previdenciárias	0,00	0,00	0,00	0,00	0,00	0,00
TOTAL DAS DESPESAS PREVIDENCIÁRIAS - RPPS (VII) = (V + VI)	34.405.000,00	34.405.000,00	25.419.105,07	24.279.918,84	4.073.345,81	2.854.336,23
RESULTADO PREVIDENCIÁRIO (VIII) = (IV - VII)*	25.595.000,00	25.595.000,00	(18.357.217,25)	(13.789.992,54)	2.988.542,21	7.535.590,07
RECURSOS RPPS ARRECADADOS EM EXERCÍCIOS ANTERIORES						
Valor						0,00
RESERVA ORÇAMENTÁRIA DO RPPS						
Valor						25.565.000,00
APORTES DE RECURSOS PARA O PLANO PREVIDENCIÁRIO DO RPPS						
Outros Aportes para o RPPS						0,00
Plano de Amortização - Contribuição Patronal Suplementar						0,00
Plano de Amortização - Aporte Periódico de Valores Predefinidos						0,00
Recursos para Cobertura de Déficit Financeiro						0,00

Continua 2/3



Município de São Francisco do Conde - Ba - BA
Continuação 3/3
RELATÓRIO RESUMIDO DA EXECUÇÃO ORÇAMENTÁRIA
DEMONSTRATIVO DAS RECEITAS E DESPESAS PREVIDENCIÁRIAS DO REGIME PRÓPRIO DE PREVIDÊNCIA DOS SERVIDORES
ORÇAMENTOS FISCAL E DA SEGURIDADE SOCIAL
JANEIRO A FEVEREIRO 2019/BIMESTRE JANEIRO - FEVEREIRO

	PERÍODO DE REFERÊNCIA	
	2019	2018
BENS E DIREITOS DO RPPS		
Caixa e equivalentes de caixa		57.447.578,85
Investimentos e Aplicações	84.032.471,42	0,00
Outros Bens e Direitos	0,00	0,00

FONTE:

São Francisco do Conde - Ba

Evandro Santos Almeida
Prefeito Municipal

Maria Nêtalice Lourenço da Silva
Secretária da Fazenda

RETIFICAÇÃO | (RREO) ANEXO 4 – DEMONST. RECEITAS E DESPESAS PREV. DO REGIME PRÓPRIO DE PREV. DOS SERVIDORES (2º BIMESTRE/2019)



Município de São Francisco do Conde - Ba - BA
RELATÓRIO RESUMIDO DA EXECUÇÃO ORÇAMENTÁRIA
DEMONSTRATIVO DAS RECEITAS E DESPESAS PREVIDENCIÁRIAS DO REGIME PRÓPRIO DE PREVIDÊNCIA DOS SERVIDORES
ORÇAMENTOS FISCAL E DA SEGURIDADE SOCIAL
JANEIRO A ABRIL 2019/BIMESTRE MARÇO - ABRIL

RREO - Anexo 4 (LRF, Art. 53, inciso II)

R\$ 1,00

RECEITAS PREVIDENCIÁRIAS - RPPS	PLANO PREVIDENCIÁRIO		RECEITAS REALIZADAS	
	PREVISÃO INICIAL	PREVISÃO ATUALIZADA	Até o Bimestre/2019	Até o Bimestre/2018
RECEITAS CORRENTES (I)				
Recorta de Contribuições dos Segurados				
Civil	60.000.000,00	60.000.000,00	15.720.303,95	20.321.863,91
Ativo	13.264.000,00	13.264.000,00	3.676.751,47	3.798.996,99
Inativo	13.264.000,00	13.264.000,00	3.676.751,47	3.798.996,99
Pensionista	12.850.000,00	12.850.000,00	3.676.751,47	3.750.446,22
Militar	400.000,00	400.000,00	0,00	44.548,57
Ativo	14.000,00	14.000,00	0,00	3.401,80
Inativo	0,00	0,00	0,00	0,00
Pensionista	0,00	0,00	0,00	0,00
Militar	0,00	0,00	0,00	0,00
Ativo	0,00	0,00	0,00	0,00
Inativo	0,00	0,00	0,00	0,00
Pensionista	0,00	0,00	0,00	0,00
Recorta de Contribuições Patronais				
Civil	41.715.000,00	41.715.000,00	9.847.894,96	14.859.721,61
Ativo	41.715.000,00	41.715.000,00	9.847.894,96	14.859.721,61
Inativo	0,00	0,00	0,00	0,00
Pensionista	0,00	0,00	0,00	0,00
Militar	0,00	0,00	0,00	0,00
Ativo	0,00	0,00	0,00	0,00
Inativo	0,00	0,00	0,00	0,00
Pensionista	0,00	0,00	0,00	0,00
Recorta Patrimonial				
Recostas Imobiliárias	5.000.000,00	5.000.000,00	2.196.484,18	1.662.522,70
Recostas de Valores Mobiliários	5.000.000,00	5.000.000,00	2.196.484,18	1.662.522,70
Outras Recostas Patrimoniais	0,00	0,00	0,00	0,00
Recorta de Serviços	0,00	0,00	0,00	0,00
Outras Recostas Correntes	21.000,00	21.000,00	373,34	1.223,21
Compensação Previdenciária do RGPS para o RPPS	20.000,00	20.000,00	373,34	0,00
Aportes Periódicos para Amortização de Déficit Atuarial do RPPS (II)	0,00	0,00	0,00	0,00
Demais Recostas Correntes	1.000,00	1.000,00	0,00	1.223,21
RECEITAS DE CAPITAL (III)				
Alienação de Bens, Direitos e Ativos	0,00	0,00	0,00	0,00
Amortização de Empréstimos	0,00	0,00	0,00	0,00
Outras Recostas de Capital	0,00	0,00	0,00	0,00
TOTAL DAS RECEITAS PREVIDENCIÁRIAS RPPS - (IV) = (I + III - II)	60.000.000,00	60.000.000,00	15.720.303,95	20.321.863,91

Município de São Francisco do Conde - Ba - BA
Relatório Resumido da Execução Orçamentária
Demonstrativo das Receitas e Despesas Previdenciárias do Regime Próprio de Previdência dos Servidores
Orçamentos Fiscal e da Seguridade Social
Janeiro a Abril 2019/Bimestre Março - Abril



Continuação 2/3

DESPESAS PREVIDENCIÁRIAS - RPPS	DOTAÇÃO INICIAL	DOTAÇÃO ATUALIZADA	DESPESAS EMPENHADAS		DESPESAS LIQUIDADAS	
			Até o Bimestre/2019	Até o Bimestre/2018	Até o Bimestre/2019	Até o Bimestre/2018
ADMINISTRAÇÃO (V)	4.666.000,00	4.666.000,00	2.130.645,33	1.871.608,14	588.753,09	662.435,39
Despesas Correntes	4.316.000,00	4.316.000,00	2.130.645,33	1.837.637,55	588.753,09	630.528,20
Despesa de Capital	350.000,00	350.000,00	0,00	33.970,59	0,00	31.907,19
PREVIDÊNCIA (VI)	29.739.000,00	29.739.000,00	23.300.000,00	22.500.000,00	7.822.728,29	5.366.810,82
Benefícios - Civil	28.738.000,00	28.738.000,00	23.300.000,00	22.500.000,00	7.822.728,29	5.366.810,82
Aposentadorias	25.699.000,00	25.699.000,00	20.000.000,00	18.500.000,00	6.851.499,48	4.471.791,12
Pensões	4.000.000,00	4.000.000,00	3.300.000,00	3.000.000,00	971.228,81	895.019,70
Outros Benefícios Previdenciários	40.000,00	40.000,00	0,00	0,00	0,00	0,00
Benefícios - Militar	0,00	0,00	0,00	0,00	0,00	0,00
Reformas	0,00	0,00	0,00	0,00	0,00	0,00
Pensões	0,00	0,00	0,00	0,00	0,00	0,00
Outros Benefícios Previdenciários	0,00	0,00	0,00	0,00	0,00	0,00
Outras Despesas Previdenciárias	0,00	0,00	0,00	0,00	0,00	0,00
Compensação Previdenciária do RPPS e o RGPS	0,00	0,00	0,00	0,00	0,00	0,00
Demais Despesas Previdenciárias	0,00	0,00	0,00	0,00	0,00	0,00
TOTAL DAS DESPESAS PREVIDENCIÁRIAS - RPPS (VII) = (V + VI)	34.405.000,00	34.405.000,00	25.430.645,33	24.371.608,14	8.411.481,38	6.029.246,21
RESULTADO PREVIDENCIÁRIO (VIII) = (IV - VII)*	25.595.000,00	25.595.000,00	(9.710.341,38)	(4.049.744,23)	7.306.822,57	14.292.617,70
RECURSOS RPPS ARRECADADOS EM EXERCÍCIOS ANTERIORES						
Valor						0,00
RESERVA ORÇAMENTÁRIA DO RPPS						
Valor						25.595.000,00
			PERÍODO DE REFERÊNCIA			
			2019	2018		
BENS E DIREITOS DO RPPS						
Caixa e equivalentes de caixa			88.352.956,99	64.428.433,83		
Investimentos e Aplicações			0,00	0,00		
Outros Bens e Direitos			0,00	0,00		

RETIFICAÇÃO | (RREO) ANEXO 4 – DEMONST. RECEITAS E DESPESAS PREV. DO REGIME PRÓPRIO DE PREV. DOS SERVIDORES (3º BIMESTRE/2019)



Município de São Francisco do Conde - BA
RELATÓRIO RESUMIDO DA EXECUÇÃO ORÇAMENTÁRIA
DEMONSTRATIVO DAS RECEITAS E DESPESAS PREVIDENCIÁRIAS DO REGIME PRÓPRIO DE PREVIDÊNCIA DOS SERVIDORES
ORÇAMENTOS FISCAL E DA SEGURIDADE SOCIAL
JANEIRO A JUNHO 2019/BIMESTRE MAIO - JUNHO

RREO - Anexo 4 (LRF, Art. 53, inciso II)

R\$ 1,00


	PLANO PREVIDENCIÁRIO		RECEITAS REALIZADAS		
	RECEITAS PREVIDENCIÁRIAS - RPPS	PREVISÃO INICIAL	PREVISÃO ATUALIZADA	Até o Bimestre/2018	
				Até o Bimestre/2019	Até o Bimestre/2018
RECEITAS CORRENTES (I)				25.368.173,58	30.466.745,07
Receta de Contribuições dos Segurados				5.425.473,41	5.625.305,73
Civil	60.000.000,00	60.000.000,00	60.000.000,00	5.425.473,41	5.625.305,73
Ativo	13.264.000,00	13.264.000,00	13.264.000,00	5.251.485,67	5.551.457,38
Inativo	12.850.000,00	12.850.000,00	12.850.000,00	168.808,13	68.783,63
Pensionista	400.000,00	400.000,00	400.000,00	5.371,61	5.054,74
Militar	14.000,00	14.000,00	14.000,00	0,00	0,00
Ativo	0,00	0,00	0,00	0,00	0,00
Inativo	0,00	0,00	0,00	0,00	0,00
Pensionista	0,00	0,00	0,00	0,00	0,00
Pensionista	0,00	0,00	0,00	0,00	0,00
Receta de Contribuições Patronais	41.715.000,00	41.715.000,00	41.715.000,00	15.869.955,52	23.265.540,12
Civil	41.715.000,00	41.715.000,00	41.715.000,00	15.869.955,52	23.265.540,12
Ativo	41.715.000,00	41.715.000,00	41.715.000,00	15.869.955,52	23.265.540,12
Inativo	0,00	0,00	0,00	0,00	0,00
Pensionista	0,00	0,00	0,00	0,00	0,00
Militar	0,00	0,00	0,00	0,00	0,00
Ativo	0,00	0,00	0,00	0,00	0,00
Inativo	0,00	0,00	0,00	0,00	0,00
Pensionista	0,00	0,00	0,00	0,00	0,00
Receta Patrimonial	5.000.000,00	5.000.000,00	5.000.000,00	4.200.082,90	1.574.866,31
Recetas Imobiliárias	0,00	0,00	0,00	0,00	0,00
Recetas de Valores Mobiliários	0,00	0,00	0,00	0,00	0,00
Outras Recetas Patrimoniais	5.000.000,00	5.000.000,00	5.000.000,00	4.200.082,90	1.574.866,31
Receta de Serviços	0,00	0,00	0,00	0,00	0,00
Outras Recetas Correntes	0,00	0,00	0,00	0,00	0,00
Compensação Previdenciária do RGPS para o RPPS	21.000,00	21.000,00	21.000,00	72.861,75	1.232,91
Aportes Periódicos para Amortização de Déficit Atual do RPPS (II)	20.000,00	20.000,00	20.000,00	373,34	0,00
Demais Recetas Correntes	1.000,00	1.000,00	1.000,00	72.288,41	1.232,91
RECEITAS DE CAPITAL (III)				0,00	0,00
Alienação de Bens, Direitos e Ativos	0,00	0,00	0,00	0,00	0,00
Amortização de Empréstimos	0,00	0,00	0,00	0,00	0,00
Outras Recetas de Capital	0,00	0,00	0,00	0,00	0,00
TOTAL DAS RECEITAS PREVIDENCIÁRIAS RPPS - (IV) = (I + III - II)	60.000.000,00	60.000.000,00	60.000.000,00	25.368.173,58	30.466.745,07

Continua 1/3

Continuação 2/3

Município de São Francisco do Conde - BA

**RELATÓRIO RESUMIDO DA EXECUÇÃO ORÇAMENTÁRIA
DEMONSTRATIVO DAS RECEITAS E DESPESAS PREVIDENCIÁRIAS DO REGIME PRÓPRIO DE PREVIDÊNCIA DOS SERVIDORES
ORÇAMENTOS FISCAL E DA SEGURIDADE SOCIAL
JANEIRO A JUNHO 2019/BIMESTRE MAIO - JUNHO**



DESPESAS PREVIDENCIÁRIAS - RPPS	DOTAÇÃO INICIAL	DOTAÇÃO ATUALIZADA	DESPESAS EMPENHADAS		DESPESAS LIQUIDADAS	
			Até o Bimestre/2019	Até o Bimestre/2018	Até o Bimestre/2019	Até o Bimestre/2018
ADMINISTRAÇÃO (V)	4.686.000,00	4.686.000,00	2.174.620,97	1.935.432,09	970.237,90	1.015.305,01
Despesas Correntes	4.316.000,00	4.316.000,00	2.172.435,05	1.801.461,50	968.051,88	981.334,42
Despesas de Capital	350.000,00	350.000,00	2.185,92	33.970,59	2.185,92	33.970,59
PREVIDÊNCIA (VI)	29.739.000,00	29.739.000,00	24.316.212,61	23.188.000,93	12.985.210,35	8.901.121,92
Benefícios - Civil	29.739.000,00	29.739.000,00	24.316.212,61	23.188.000,93	12.985.210,35	8.901.121,92
Aposentadorias	25.699.000,00	25.699.000,00	20.893.759,67	20.075.043,89	11.396.008,02	7.428.365,63
Pensões	4.000.000,00	4.000.000,00	3.422.453,94	3.112.957,04	1.589.202,33	1.472.755,79
Outros Benefícios Previdenciários	40.000,00	40.000,00	0,00	0,00	0,00	0,00
Benefícios - Militar	0,00	0,00	0,00	0,00	0,00	0,00
Reformas	0,00	0,00	0,00	0,00	0,00	0,00
Pensões	0,00	0,00	0,00	0,00	0,00	0,00
Outros Benefícios Previdenciários	0,00	0,00	0,00	0,00	0,00	0,00
Outras Despesas Previdenciárias	0,00	0,00	0,00	0,00	0,00	0,00
Outras Despesas Previdenciárias	0,00	0,00	0,00	0,00	0,00	0,00
Compensação Previdenciária do RPPS e o RGPS	0,00	0,00	0,00	0,00	0,00	0,00
Demais Despesas Previdenciárias	0,00	0,00	0,00	0,00	0,00	0,00
TOTAL DAS DESPESAS PREVIDENCIÁRIAS - RPPS (VII) = (V + VI)	34.405.000,00	34.405.000,00	26.490.833,58	25.123.433,02	13.955.448,25	9.916.426,33
RESULTADO PREVIDENCIÁRIO (VIII) = (IV - VII)†	25.595.000,00	(1.122.660,00)	(1.122.660,00)	5.343.312,05	11.412.725,33	20.550.318,74
RECURSOS RPPS ARRECADADOS EM EXERCÍCIOS ANTERIORES		PREVISÃO ORÇAMENTÁRIA				
Valor						0,00
		RESERVA ORÇAMENTÁRIA DO RPPS				
Valor						25.595.000,00
APORTES DE RECURSOS PARA O PLANO PREVIDENCIÁRIO DO RPPS		APORTES REALIZADOS				
Outros Aportes para o RPPS						0,00
Plano de Amortização - Contribuição Patronal Suplementar						0,00
Plano de Amortização - Aporte Periódico de Valores Predefinidos						0,00
Recursos para Cobertura de Déficit Financeiro						0,00
BENS E DIREITOS DO RPPS		PERÍODO DE REFERÊNCIA				
Caixa e equivalentes de caixa		2019	92.456.654,54		2018	71.126.424,94

Continua 2/3



Continuação 3/3

Município de São Francisco do Conde - BA
RELATÓRIO RESUMIDO DA EXECUÇÃO ORÇAMENTÁRIA
DEMONSTRATIVO DAS RECEITAS E DESPESAS PREVIDENCIÁRIAS DO REGIME PRÓPRIO DE PREVIDÊNCIA DOS SERVIDORES
ORÇAMENTOS FISCAL E DA SEGURIDADE SOCIAL
JANEIRO A JUNHO 2019/BIMESTRE MAIO - JUNHO

	PERÍODO DE REFERÊNCIA	
	2019	2018
BENS E DIREITOS DO RPPS		
Investimentos e Aplicações	0,00	0,00
Outros Bens e Direitos	0,00	0,00

FONTE:

RETIFICAÇÃO | (RREO) ANEXO 4 – DEMONST. RECEITAS E DESPESAS PREV. DO REGIME PRÓPRIO DE PREV. DOS SERVIDORES (4º BIMESTRE/2019)



Município de São Francisco do Conde - BA
RELATÓRIO RESUMIDO DA EXECUÇÃO ORÇAMENTÁRIA
DEMONSTRATIVO DAS RECEITAS E DESPESAS PREVIDENCIÁRIAS DO REGIME PRÓPRIO DE PREVIDÊNCIA DOS SERVIDORES
ORÇAMENTOS FISCAL E DA SEGURIDADE SOCIAL
JANEIRO A AGOSTO 2019/BIMESTRE JULHO - AGOSTO

RREO - Anexo 4 (LRF, Art. 53, inciso II)

R\$ 1,00

	PLANO PREVIDENCIÁRIO		RECEITAS REALIZADAS	
	PREVISÃO INICIAL	PREVISÃO ATUALIZADA	Até o Bimestre/2019	Até o Bimestre/2018
RECEITAS CORRENTES (I)				
Receta de Contribuições dos Segurados				
Civil	60.000.000,00	60.000.000,00	31.528.382,11	37.820.703,86
Ativo	13.264.000,00	13.264.000,00	7.131.068,36	9.757.788,64
Inativo	13.264.000,00	13.264.000,00	7.131.068,36	7.435.454,24
Pensionista	12.850.000,00	12.850.000,00	6.883.363,63	7.327.376,84
Militar	400.000,00	400.000,00	240.526,40	101.369,72
Ativo	14.000,00	14.000,00	7.178,33	6.707,68
Inativo	0,00	0,00	0,00	0,00
Pensionista	0,00	0,00	0,00	0,00
Militar	0,00	0,00	0,00	0,00
Ativo	0,00	0,00	0,00	0,00
Inativo	0,00	0,00	0,00	0,00
Receta de Contribuições Patronais				
Civil	41.715.000,00	41.715.000,00	19.119.506,44	28.062.915,22
Ativo	41.715.000,00	41.715.000,00	19.119.506,44	28.062.915,22
Inativo	0,00	0,00	0,00	0,00
Pensionista	0,00	0,00	0,00	0,00
Militar	0,00	0,00	0,00	0,00
Ativo	0,00	0,00	0,00	0,00
Inativo	0,00	0,00	0,00	0,00
Pensionista	0,00	0,00	0,00	0,00
Receta Patrimonial				
Recetas Imobiliárias	5.000.000,00	5.000.000,00	5.204.055,45	2.321.101,49
Recetas de Valores Mobiliários	0,00	0,00	0,00	0,00
Outras Recetas Patrimoniais	5.000.000,00	5.000.000,00	5.204.055,45	2.321.101,49
Receta de Serviços	0,00	0,00	0,00	0,00
Outras Recetas Correntes	0,00	0,00	0,00	0,00
Compensação Previdenciária do RGPS para o RPPS	21.000,00	21.000,00	73.751,86	1.232,91
Aportes Periódicos para Amortização de Déficit Atuarial do RPPS (II)	20.000,00	20.000,00	373,34	0,00
Demais Recetas Correntes	1.000,00	1.000,00	73.378,52	1.232,91
RECEITAS DE CAPITAL (III)				
Alienação de Bens, Direitos e Ativos	0,00	0,00	0,00	0,00
Amortização de Empréstimos	0,00	0,00	0,00	0,00
Outras Recetas de Capital	0,00	0,00	0,00	0,00
TOTAL DAS RECEITAS PREVIDENCIÁRIAS RPPS - (IV) = (I + III - II)	60.000.000,00	60.000.000,00	31.528.382,11	37.820.703,86

Continua 1/3

Continuação 2/3

Município de São Francisco do Conde - BA

RELATÓRIO RESUMIDO DA EXECUÇÃO ORÇAMENTÁRIA
DEMONSTRATIVO DAS RECEITAS E DESPESAS PREVIDENCIÁRIAS DO REGIME PRÓPRIO DE PREVIDÊNCIA DOS SERVIDORES
ORÇAMENTOS FISCAL E DA SEGURIDADE SOCIAL
JANEIRO A AGOSTO 2019/BIMESTRE JULHO - AGOSTO



DESPESAS PREVIDENCIÁRIAS - RPPS	DOTAÇÃO INICIAL	DOTAÇÃO ATUALIZADA	DESPESAS EMPENHADAS		DESPESAS LIQUIDADAS	
			Até o Bimestre/2019	Até o Bimestre/2018	Até o Bimestre/2019	Até o Bimestre/2018
ADMINISTRAÇÃO (V)	4.666.000,00	4.666.000,00	2.204.964,40	2.029.824,52	1.350.109,30	1.365.065,56
Despesas Correntes	4.316.000,00	4.316.000,00	2.194.390,38	1.924.835,93	1.339.535,28	1.331.094,97
Despesas de Capital	350.000,00	350.000,00	10.574,02	104.988,59	10.574,02	33.970,59
PREVIDÊNCIA (VI)	29.739.000,00	29.739.000,00	24.316.212,61	23.188.000,93	17.418.491,85	11.993.796,35
Benefícios - Civil	29.739.000,00	29.739.000,00	24.316.212,61	23.188.000,93	17.418.491,85	11.993.796,35
Aposentadorias	25.689.000,00	25.689.000,00	20.853.758,67	20.075.043,89	15.343.414,56	10.043.748,67
Pensões	4.000.000,00	4.000.000,00	3.422.453,94	3.112.957,04	2.075.077,29	1.949.986,68
Outros Benefícios Previdenciários	40.000,00	40.000,00	0,00	0,00	0,00	0,00
Benefícios - Militar	0,00	0,00	0,00	0,00	0,00	0,00
Reformas	0,00	0,00	0,00	0,00	0,00	0,00
Pensões	0,00	0,00	0,00	0,00	0,00	0,00
Outros Benefícios Previdenciários	0,00	0,00	0,00	0,00	0,00	0,00
Outras Despesas Previdenciárias	0,00	0,00	0,00	0,00	0,00	0,00
Compensação Previdenciária do RPPS e o RGPS	0,00	0,00	0,00	0,00	0,00	0,00
Demais Despesas Previdenciárias	0,00	0,00	0,00	0,00	0,00	0,00
TOTAL DAS DESPESAS PREVIDENCIÁRIAS - RPPS (VII) = (V + VI)	34.405.000,00	34.405.000,00	26.521.177,01	25.217.825,45	18.768.601,15	13.358.801,91
RESULTADO PREVIDENCIÁRIO (VIII) = (IV - VII)²	25.595.000,00	25.595.000,00	5.007.205,10	(12.602.876,41)	12.758.780,96	24.461.901,95
RECURSOS RPPS ARRECADADOS EM EXERCÍCIOS ANTERIORES		PREVISÃO ORÇAMENTÁRIA				
Valor					0,00	0,00
RESERVA ORÇAMENTÁRIA DO RPPS		PREVISÃO ORÇAMENTÁRIA				
Valor					25.595.000,00	25.595.000,00
APORTES DE RECURSOS PARA O PLANO PREVIDENCIÁRIO DO RPPS		APORTES REALIZADOS				
Outros Aportes para o RPPS					0,00	0,00
Plano de Amortização - Contribuição Patronal Suplementar					0,00	0,00
Plano de Amortização - Aporte Periódico de Valores Predefinidos					0,00	0,00
Recursos para Cobertura de Déficit Financeiro					0,00	0,00
			PERÍODO DE REFERÊNCIA			
BENS E DIREITOS DO RPPS		2019	2018			
Caixa e equivalentes de caixa		93.803.855,73	75.622.798,82			

Continua 2/3



Continuação 3/3

Município de São Francisco do Conde - BA
RELATÓRIO RESUMIDO DA EXECUÇÃO ORÇAMENTÁRIA
DEMONSTRATIVO DAS RECEITAS E DESPESAS PREVIDENCIÁRIAS DO REGIME PRÓPRIO DE PREVIDÊNCIA DOS SERVIDORES
ORÇAMENTOS FISCAL E DA SEGURIDADE SOCIAL
JANEIRO A AGOSTO 2019/BIMESTRE JULHO - AGOSTO

	PERÍODO DE REFERÊNCIA	
	2019	2018
BENS E DIREITOS DO RPPS		
Investimentos e Aplicações	0,00	0,00
Outros Bens e Direitos	0,00	0,00

FONTE:

RETIFICAÇÃO | (RREO) ANEXO 4 – DEMONST. RECEITAS E DESPESAS PREV. DO REGIME PRÓPRIO DE PREV. DOS SERVIDORES (5º BIMESTRE/2019)

RREO - Anexo 4 (LRF, Art. 53, inciso II)	PLANO PREVIDENCIÁRIO				R\$ 1,00	
	RECEITAS PREVIDENCIÁRIAS - RPPS	PREVISÃO INICIAL	PREVISÃO ATUALIZADA	RECEITAS REALIZADAS		
				Até o Bimestre/2019		Até o Bimestre/2018
RECEITAS CORRENTES (I)						
Receta de Contribuições dos Segurados						
Civil	60.000.000,00	60.000.000,00	38.634.136,42	13.999.096,31		
Ativo	13.264.000,00	13.264.000,00	8.900.877,92	9.200.984,83		
Inativo	13.264.000,00	13.264.000,00	8.900.877,92	9.200.984,83		
Pensionista	12.850.000,00	12.850.000,00	8.574.111,52	9.049.852,31		
Militar	400.000,00	400.000,00	317.781,35	142.930,13		
Ativo	14.000,00	14.000,00	8.985,05	8.202,39		
Inativo	0,00	0,00	0,00	0,00		
Pensionista	0,00	0,00	0,00	0,00		
Militar	0,00	0,00	0,00	0,00		
Ativo	0,00	0,00	0,00	0,00		
Inativo	0,00	0,00	0,00	0,00		
Pensionista	0,00	0,00	0,00	0,00		
Receta de Contribuições Patronais						
Civil	41.715.000,00	41.715.000,00	22.122.976,77	30.050.219,32		
Ativo	41.715.000,00	41.715.000,00	22.122.976,77	30.050.219,32		
Inativo	0,00	0,00	0,00	0,00		
Pensionista	0,00	0,00	0,00	0,00		
Militar	0,00	0,00	0,00	0,00		
Ativo	0,00	0,00	0,00	0,00		
Inativo	0,00	0,00	0,00	0,00		
Pensionista	0,00	0,00	0,00	0,00		
Receta Patrimonial						
Recetas Imobiliárias	5.000.000,00	5.000.000,00	7.536.531,87	4.195.352,33		
Recetas de Valores Mobiliários	0,00	0,00	0,00	0,00		
Outras Recetas Patrimoniais	5.000.000,00	5.000.000,00	7.536.531,87	4.195.352,33		
Receta de Serviços	0,00	0,00	0,00	0,00		
Outras Recetas Correntes	0,00	0,00	0,00	0,00		
Comunicação Previdenciária do RGPS para o RPPS	21.000,00	21.000,00	73.751,86	2.701,15		
Aportes Periódicos para Amortização de Déficit Atual do RPPS (II)	20.000,00	20.000,00	373,34	1.835,30		
Demais Recetas Correntes	0,00	0,00	0,00	0,00		
Demais Recetas Correntes	1.000,00	1.000,00	73.378,52	865,85		
RECEITAS DE CAPITAL (III)						
Alienação de Bens, Direitos e Ativos	0,00	0,00	0,00	0,00		
Amortização de Empréstimos	0,00	0,00	0,00	0,00		
Outras Recetas de Capital	0,00	0,00	0,00	0,00		
TOTAL DAS RECEITAS PREVIDENCIÁRIAS RPPS - (IV) = (I + III - II)	60.000.000,00	60.000.000,00	38.634.136,42	43.449.257,63		

Continua 1/3

Continuação 2/3

Município de São Francisco do Conde - BA
RELATÓRIO RESUMIDO DA EXECUÇÃO ORÇAMENTÁRIA
DEMONSTRATIVO DAS RECEITAS E DESPESAS PREVIDENCIÁRIAS DO REGIME PRÓPRIO DE PREVIDÊNCIA DOS SERVIDORES
ORÇAMENTOS FISCAL E DA SEGURIDADE SOCIAL
JANEIRO A OUTUBRO 2019/BIMESTRE SETEMBRO - OUTUBRO

DESPESAS PREVIDENCIÁRIAS - RPPS	DOTAÇÃO INICIAL	DOTAÇÃO ATUALIZADA	DESPESAS EMPENHADAS		DESPESAS LIQUIDADAS	
			Até o Bimestre/2019	Até o Bimestre/2018	Até o Bimestre/2019	Até o Bimestre/2018
ADMINISTRAÇÃO (V)	4.666.000,00	4.666.000,00	2.220.954,67	2.075.113,50	1.641.932,00	1.735.223,23
Despesas Correntes	4.316.000,00	4.316.000,00	2.201.443,85	1.966.279,21	1.631.357,98	1.628.254,70
Despesas de Capital	350.000,00	350.000,00	19.510,82	108.834,29	10.574,02	106.968,53
PREVIDÊNCIA (VI)	29.739.000,00	29.739.000,00	24.316.212,61	23.188.000,93	22.081.247,23	15.335.398,67
Benefícios - Civil	29.739.000,00	29.739.000,00	24.316.212,61	23.188.000,93	22.081.247,23	15.335.398,67
Aposentadorias	25.699.000,00	25.699.000,00	20.893.756,67	20.075.043,89	19.511.630,54	12.934.789,91
Pensões	4.000.000,00	4.000.000,00	3.422.453,94	3.112.957,04	2.569.616,69	2.400.608,76
Outros Benefícios Previdenciários	40.000,00	40.000,00	0,00	0,00	0,00	0,00
Benefícios - Militar	0,00	0,00	0,00	0,00	0,00	0,00
Reformas	0,00	0,00	0,00	0,00	0,00	0,00
Pensões	0,00	0,00	0,00	0,00	0,00	0,00
Outros Benefícios Previdenciários	0,00	0,00	0,00	0,00	0,00	0,00
Outras Despesas Previdenciárias	0,00	0,00	0,00	0,00	0,00	0,00
Compensação Previdenciária do RPPS e o RGPS	0,00	0,00	0,00	0,00	0,00	0,00
Demais Despesas Previdenciárias	0,00	0,00	0,00	0,00	0,00	0,00
TOTAL DAS DESPESAS PREVIDENCIÁRIAS - RPPS (VII) = (V + VI)	34.405.000,00	34.405.000,00	26.537.167,28	25.263.114,43	23.723.179,23	17.070.621,86
RESULTADO PREVIDENCIÁRIO (VIII) = (IV - VII)*	25.595.000,00	25.595.000,00	12.096.971,14	18.168.143,20	14.910.959,19	26.378.635,67
RECURSOS RPPS ARRECADADOS EM EXERCÍCIOS ANTERIORES						
Valor						0,00
RESERVA ORÇAMENTÁRIA DO RPPS						
Valor						25.595.000,00
AFORTES DE RECURSOS PARA O PLANO PREVIDENCIÁRIO DO RPPS						
Outros Aportes para o RPPS						0,00
Plano de Amortização - Contribuição Patronal Suplementar						0,00
Plano de Amortização - Aporte Periódico de Valores Predefinidos						0,00
Recursos para Cobertura de Déficit Financeiro						0,00
BENS E DIREITOS DO RPPS						
Caixa e equivalentes de caixa						
			2019	2018	2018	
			95.954.888,40	77.509.153,86		

Continua 2/3

Continuação 3/3

Município de São Francisco do Conde - BA
RELATÓRIO RESUMIDO DA EXECUÇÃO ORÇAMENTÁRIA
DEMONSTRATIVO DAS RECEITAS E DESPESAS PREVIDENCIÁRIAS DO REGIME PRÓPRIO DE PREVIDÊNCIA DOS SERVIDORES
ORÇAMENTOS FISCAL E DA SEGURIDADE SOCIAL
JANEIRO A OUTUBRO 2019/BIMESTRE SETEMBRO - OUTUBRO

	PERÍODO DE REFERÊNCIA	
	2019	2018
BENS E DIREITOS DO RPPS		
Investimentos e Aplicações	0,00	0,00
Outros Bens e Direitos	0,00	0,00

FONTE:

RETIFICAÇÃO | (RREO) ANEXO 14 – DEMONST. SIMPLIFICADO DO RELATÓRIO RESUMIDO DA EXECUÇÃO ORÇAMENTÁRIA (1º BIMESTRE/2019)



Município de São Francisco do Conde - Ba - BA
DEMONSTRATIVO SIMPLIFICADO DO RELATÓRIO RESUMIDO DA EXECUÇÃO ORÇAMENTÁRIA
ORÇAMENTOS FISCAL E DA SEGURIDADE SOCIAL
JANEIRO A FEVEREIRO 2019/BIMESTRE JANEIRO - FEVEREIRO

LRF, Art. 48 - Anexo 14

R\$ 1,00

BALANÇO ORÇAMENTÁRIO		Até o Bimestre	
RECEITAS			
Previsão Inicial		564.111.288,87	
Previsão Atualizada		564.111.288,87	
Receitas Realizadas		75.960.675,20	
Déficit Orçamentário		0,00	
Saldos de Exercícios Anteriores (Utilizados para Créditos Adicionais)		0,00	
DESPESAS			
Dotação Inicial		560.655.588,87	
Créditos Adicionais		0,00	
Dotação Atualizada		560.655.588,87	
Despesas Empenhadas		433.323.604,75	
Despesas Liquidadas		71.109.622,72	
Despesas pagas		66.910.717,55	
Superavit Orçamentário		4.851.052,48	
DESPESAS POR FUNÇÃO / SUBFUNÇÃO		Até o Bimestre	
Despesas Empenhadas		433.323.604,75	
Despesas Liquidadas		71.109.622,72	
RECEITA CORRENTE LÍQUIDA - RCL		Até o Bimestre	
Receita Corrente Líquida		494.263.330,68	
RECEITAS E DESPESAS DO REGIME PRÓPRIO DE PREVIDÊNCIA DOS SERVIDORES		Até o Bimestre	
Regime Próprio de Previdência dos Servidores - PLANO PREVIDENCIÁRIO			
Receitas Previdenciárias Realizadas		7.061.887,82	
Despesas Previdenciárias Liquidadas		4.073.345,61	
Resultado Previdenciário		2.988.542,21	
Regime Próprio de Previdência dos Servidores - PLANO FINANCEIRO			
Receitas Previdenciárias Realizadas		0,00	
Despesas Previdenciárias Liquidadas		0,00	
Resultado Previdenciário		0,00	
RESULTADOS NOMINAL E PRIMÁRIO		Meta Fixada no Anexo de Metas Fiscais da LDO (a)	Resultado Apurado até o Bimestre (b)
Resultado Nominal		644.556,03	-7.748.028,05
Resultado Primário		11.118.496,66	-8.965.732,05
RESTOS A PAGAR POR PODER E MINISTÉRIO PÚBLICO	Inscrição	Cancelamento até o Bimestre	Pagamento até o Bimestre
RESTOS A PAGAR NÃO-PROCESSADOS		0,00	8.870.023,34
EXECUTIVO		0,00	8.843.198,84
LEGISLATIVO		0,00	26.826,70
RESTOS A PAGAR PROCESSADOS		0,00	9.947.947,94
EXECUTIVO		0,00	9.947.947,94
TOTAL:		0,00	18.817.971,28
DESPESAS COM MANUTENÇÃO E DESENVOLVIMENTO DO ENSINO		Valor apurado até o Bimestre	Limites Constitucionais Anuais
			% Mínimo a Aplicar no Exercício
Mínimo Anual de 25% das Receitas de Impostos na Manutenção e Desenvolvimento do Ensino		26.130.269,50	25%
Mínimo Anual de 60% do FUNDEB na Remuneração do Magistério com Educação Infantil e Ensino Fundamental		5.849.217,83	60%
RECEITAS DE OPERAÇÕES DE CRÉDITO E DESPESAS DE CAPITAL		Valor apurado até o Bimestre	Saldo não Realizado
Receitas de Operações de Crédito		0,00	3.043.788,12
Despesa de Capital Líquida		2.516.403,03	54.476.603,08

Continua 1/2



Município de São Francisco do Conde - Ba - BA
DEMONSTRATIVO SIMPLIFICADO DO RELATÓRIO RESUMIDO DA EXECUÇÃO ORÇAMENTÁRIA
ORÇAMENTOS FISCAL E DA SEGURIDADE SOCIAL
JANEIRO A FEVEREIRO 2019/BIMESTRE JANEIRO - FEVEREIRO

Continuação 2/2

LRF, Art. 48 - Anexo 14

R\$ 1,00

PROJEÇÃO ATUARIAL DOS REGIMES DE PREVIDÊNCIA	2019	2029	2039	2054
Plano Previdenciário				
Receitas Previdenciárias	0,00	0,00	0,00	0,00
Despesas Previdenciárias	0,00	0,00	0,00	0,00
Resultado Previdenciário	0,00	0,00	0,00	0,00
Plano Financeiro				
Receitas Previdenciárias	0,00	0,00	0,00	0,00
Despesas Previdenciárias	0,00	0,00	0,00	0,00
Resultado Previdenciário	0,00	0,00	0,00	0,00
RECEITA DA ALIENAÇÃO DE ATIVOS E APLICAÇÃO DOS RECURSOS			Valor apurado até o Bimestre	Saldo a Realizar
Receita de Capital Resultante da Alienação de Ativos			0,00	0,00
Aplicação dos Recursos da Alienação de Ativos			0,00	0,00
DESPESAS COM AÇÕES E SERVIÇOS PÚBLICOS DE SAÚDE	Valor apurado até o Bimestre	Limite Constitucional Anual		
		% Mínimo a Aplicar no Exercício	% Aplicado até o Bimestre	
Despesas com Ações e Serviços Públicos de Saúde executadas com recursos de impostos	12.724.992,44	15,00	18,75	
DESPESAS DE CARÁTER CONTINUADO DERIVADAS DE PPP		Valor apurado no exercício corrente		
Total das despesas/RCL (%)		0,00		

FONTE:

Nota: Durante o exercício, somente as despesas liquidadas são consideradas executadas. No encerramento do exercício, as despesas não liquidadas inscritas em restos a pagar não processados são também consideradas executadas. Dessa forma, para maior transparência, as despesas executadas estão segregadas em:
. a) Despesas liquidadas, consideradas aquelas em que houve a entrega do material ou serviço, nos termos do art. 63 da Lei 4.320/64;
. b) Despesas empenhadas mas não liquidadas, inscritas em Restos a Pagar não processados, consideradas liquidadas no encerramento do exercício, por força do art.35, inciso II da Lei 4.320/64.

Evandro Santos Almeida
Prefeito Municipal

Maria Natalice Lourenço da Silva
Secretária da Fazenda

RETIFICAÇÃO | (RREO) ANEXO 14 – DEMONST. SIMPLIFICADO DO RELATÓRIO RESUMIDO DA EXECUÇÃO ORÇAMENTÁRIA (2º BIMESTRE/2019)



Município de São Francisco do Conde - Ba - BA
DEMONSTRATIVO SIMPLIFICADO DO RELATÓRIO RESUMIDO DA EXECUÇÃO ORÇAMENTÁRIA
ORÇAMENTOS FISCAL E DA SEGURIDADE SOCIAL
JANEIRO A ABRIL 2019/BIMESTRE MARÇO - ABRIL

LRF, Art. 48 - Anexo 14

R\$ 1,00

BALANÇO ORÇAMENTÁRIO		Até o Bimestre		
RECEITAS				
Previsão Inicial		564.111.288,87		
Previsão Atualizada		564.111.288,87		
Receitas Realizadas		182.857.960,84		
Déficit Orçamentário		0,00		
Saldos de Exercícios Anteriores (Utilizados para Créditos Adicionais)		2.035.882,44		
DESPESAS				
Dotação Inicial		580.855.588,87		
Créditos Adicionais		2.035.882,44		
Dotação Atualizada		582.891.471,31		
Despesas Empenhadas		451.585.252,07		
Despesas Liquidadas		181.859.165,82		
Despesas pagas		151.850.470,39		
Superavit Orçamentário		988.795,02		
DESPESAS POR FUNÇÃO / SUBFUNÇÃO		Até o Bimestre		
Despesas Empenhadas		451.585.252,07		
Despesas Liquidadas		181.859.165,82		
RECEITA CORRENTE LÍQUIDA - RCL		Até o Bimestre		
Receita Corrente Líquida		508.298.548,53		
RECEITAS E DESPESAS DO REGIME PRÓPRIO DE PREVIDÊNCIA DOS SERVIDORES		Até o Bimestre		
Regime Próprio de Previdência dos Servidores - PLANO PREVIDENCIÁRIO				
Receitas Previdenciárias Realizadas		15.720.303,95		
Despesas Previdenciárias Liquidadas		8.411.481,38		
Resultado Previdenciário		7.308.822,57		
Regime Próprio de Previdência dos Servidores - PLANO FINANCEIRO				
Receitas Previdenciárias Realizadas		0,00		
Despesas Previdenciárias Liquidadas		0,00		
Resultado Previdenciário		0,00		
RESULTADOS NOMINAL E PRIMÁRIO		Meta Fixada no Anexo de Metas Fiscais da LDO (a)	Resultado Apurado até o Bimestre (b)	% em Relação à Meta (b/a)
Resultado Nominal		844.556,03	-5.408.398,54	-839,09
Resultado Primário		11.118.496,56	-7.757.606,52	-69,77
RESTOS A PAGAR POR PODER E MINISTÉRIO PÚBLICO	Inscrição	Cancelamento até o Bimestre	Pagamento até o Bimestre	Saldo a Pagar
RESTOS A PAGAR NÃO-PROCESSADOS				
EXECUTIVO	11.551.631,24	169.626,41	10.085.079,86	1.296.924,97
LEGISLATIVO	11.511.940,30	169.626,41	10.057.910,00	1.284.403,89
	39.890,94	0,00	27.169,86	12.521,08
RESTOS A PAGAR PROCESSADOS				
EXECUTIVO	22.715.497,66	0,00	10.693.431,32	12.022.066,34
	22.715.497,66	0,00	10.693.431,32	12.022.066,34
TOTAL:	34.267.128,90	169.626,41	20.778.511,18	13.318.991,31
DESPESAS COM MANUTENÇÃO E DESENVOLVIMENTO DO ENSINO		Valor apurado até o Bimestre	Limites Constitucionais Anuais	
			% Mínimo a Aplicar no Exercício	% Aplicado até o Bimestre
Mínimo Anual de 25% das Receitas de Impostos na Manutenção e Desenvolvimento do Ensino		59.886.815,93	25%	39,94
Mínimo Anual de 60% do FUNDEB na Remuneração do Magistério com Educação Infantil e Ensino Fundamental		11.929.511,26	60%	102,35
RECEITAS DE OPERAÇÕES DE CRÉDITO E DESPESAS DE CAPITAL		Valor apurado até o Bimestre	Saldo não Realizado	
Receitas de Operações de Crédito		0,00	3.043.789,12	
Despesa de Capital Líquida		6.789.017,98	51.902.447,53	

Continua 1/2



Município de São Francisco do Conde - Ba - BA
DEMONSTRATIVO SIMPLIFICADO DO RELATÓRIO RESUMIDO DA EXECUÇÃO ORÇAMENTÁRIA
ORÇAMENTOS FISCAL E DA SEGURIDADE SOCIAL
JANEIRO A ABRIL 2019/BIMESTRE MARÇO - ABRIL

Continuação 2/2

LRF, Art. 48 - Anexo 14 R\$ 1,00

PROJEÇÃO ATUARIAL DOS REGIMES DE PREVIDÊNCIA	2019	2029	2039	2054
Piano Previdenciário				
Receitas Previdenciárias	0,00	0,00	0,00	0,00
Despesas Previdenciárias	0,00	0,00	0,00	0,00
Resultado Previdenciário	0,00	0,00	0,00	0,00
Piano Financeiro				
Receitas Previdenciárias	0,00	0,00	0,00	0,00
Despesas Previdenciárias	0,00	0,00	0,00	0,00
Resultado Previdenciário	0,00	0,00	0,00	0,00
RECEITA DA ALIENAÇÃO DE ATIVOS E APLICAÇÃO DOS RECURSOS			Valor apurado até o Bimestre	Saldo a Realizar
Receita de Capital Resultante da Alienação de Ativos			0,00	0,00
Aplicação dos Recursos da Alienação de Ativos			0,00	0,00
DESPESAS COM AÇÕES E SERVIÇOS PÚBLICOS DE SAÚDE		Valor apurado até o Bimestre	Limite Constitucional Anual	
			% Mínimo a Aplicar no Exercício	% Aplicado até o Bimestre
Despesas com Ações e Serviços Públicos de Saúde executadas com recursos de impostos		25.350.820,03	15,00	16,91
DESPESAS DE CARÁTER CONTINUADO DERIVADAS DE PPP		Valor apurado no exercício corrente		
Total das despesas/RCL (%)				0,00

FONTE:

Nota: Durante o exercício, somente as despesas liquidadas são consideradas executadas. No encerramento do exercício, as despesas não liquidadas inscritas em restos a pagar não processados são também consideradas executadas. Dessa forma, para maior transparência, as despesas executadas estão segregadas em:
 . a) Despesas liquidadas, consideradas aquelas em que houve a entrega do material ou serviço, nos termos do art. 63 da Lei 4.320/64;
 . b) Despesas empenhadas mas não liquidadas, inscritas em Restos a Pagar não processados, consideradas liquidadas no encerramento do exercício, por força do art.35, inciso II da Lei 4.320/64.

ÓRGÃO/SETOR: SECRETARIA DE SAÚDE - SESAU

CATEGORIA: ATOS OFICIAIS

PORTARIA (Nº 039/2019)



ESTADO DA BAHIA
PREFEITURA MUNICIPAL DE SÃO FRANCISCO DO CONDE
SECRETARIA MUNICIPAL DE SAÚDE - SESAU

PORTARIA SESAU Nº 039/2019 DE 12 DE DEZEMBRO DE 2019

Designa servidores para exercer a função de gestor titular e gestor substituto dos contratos abaixo

A SECRETÁRIA DE SAÚDE DO MUNICÍPIO DE SÃO FRANCISCO DO CONDE, Estado da Bahia, no uso das atribuições legais que lhe conferem a Lei Orgânica Municipal, e ainda o Decreto Municipal nº 2300/2018.

Considerando que cabe à Prefeitura, nos termos do art. 58, III e 67 da Lei 8.666/93, acompanhar e fiscalizar a execução dos contratos celebrados de um representante da administração;

Considerando que é dever do Município manter fiscais formalmente designados durante toda a vigência dos contratos celebrados pela entidade;

R E S O L V E

Art.1º - Designar as servidoras **ADRIELE VERENA COSTA BORGES, matrícula nº 70.049**, como gestora titular, e **KELIANE MELO DA FRANÇA SANTANA, matrícula 71.951**, como gestora substituta do contrato celebrado com a seguinte empresa:

Empresa	CNPJ	Contrato nº	Objeto
IDEAL - Construções e Pavimentações Ltda.	07.240.596/0001-46	126/2019	Conclusão da obra do Posto de Saúde da Família - PSF, Bairro Paramirim

Art.2º - Esta Portaria entra em vigor na data da sua publicação, revogam-se as disposições em contrário.

São Francisco do Conde – Bahia, 12 de dezembro de 2019.


ELEUZINA FALCÃO DA SILVA SANTOS
Secretária Municipal de Saúde
Antonia Maria N. C. Souza
Superintendente
Mat. 65055

PREFEITURA MUNICIPAL DE SÃO FRANCISCO DO CONDE
Pça. da Independência, s/n, Centro, São Francisco do Conde – Bahia
CEP: 43.900-000
Tel. (0**71) 3651-8000