




# Diário Oficial do EXECUTIVO

Prefeitura Municipal de São Francisco do Conde - BA

Quinta-feira • 30 de janeiro de 2020 • Ano XIV • Edição Nº 1461



QR CODE

## SUMÁRIO

<b>SECRETARIA DA FAZENDA E ORÇAMENTO</b> .....	2
INSTRUMENTO DE GESTÃO FISCAL .....	2
(RGF) ANEXO 1 – DEMONST. DA DESPESA COM PESSOAL (3º QUADRIMESTRE/2019) .....	2
(RGF) ANEXO 2 – DEMONST. DA DÍVIDA CONSOLIDADA LÍQUIDA – DCL (3º QUADRIMESTRE/2019) .....	3
(RGF) ANEXO 3 – DEMONST. DAS GARANTIAS E CONTRAGARANTIAS DE VALORES (3º QUADRIMESTRE/2019) .....	4
(RGF) ANEXO 4 – DEMONST. DAS OPERAÇÕES DE CRÉDITO (3º QUADRIMESTRE/2019) .....	5
(RGF) ANEXO 5 – DEMONST. DAS DISPONIBILIDADE DE CAIXA E RESTOS A PAGAR (3º QUADRIMESTRE/2019) .....	7
(RGF) ANEXO 6 – DEMONST. SIMPLIFICADO DO RELATÓRIO DE GESTÃO FISCAL (3º QUADRIMESTRE/2019) .....	9
(RREO) ANEXO 1 – BALANÇO ORÇAMENTÁRIO (6º BIMESTRE/2019) .....	11
(RREO) ANEXO 2 – DEMONST. DA EXECUÇÃO DAS DESPESAS POR FUNÇÃO/SUBFUNÇÃO (6º BIMESTRE/2019) .....	14
(RREO) ANEXO 3 – DEMONST. DA RECEITA CORRENTE LÍQUIDA (6º BIMESTRE/2019) .....	20
(RREO) ANEXO 4 – DEMONST. RECEITAS E DESPESAS PREV. DO REGIME PRÓPRIO DE PREV. DOS SERVIDORES (6º BIMESTRE/2019) .....	21
(RREO) ANEXO 6 – DEMONST. DO RESULTADO PRIMÁRIO - MUNICÍPIOS (6º BIMESTRE/2019) .....	24
(RREO) ANEXO 7 – DEMONST. DOS RESTOS A PAGAR POR PODER E ÓRGÃO (6º BIMESTRE/2019) .....	28
(RREO) ANEXO 8 – DEMONST. DAS RECEITAS E DESPESAS COM MANUTENÇÃO E DESENV. DO ENSINO - MDE (6º BIMESTRE/2019) .....	30
(RREO) ANEXO 9 – DEMONST. DAS RECEITAS DE OPERAÇÕES DE CRÉDITO E DESPESAS DE CAPITAL (6º BIMESTRE/2019) .....	33
(RREO) ANEXO 10 – DEMONST. DA PROJ. ATUARIAL DO REG. PRÓPRIO DE PREVIDÊNCIA SOCIAL (6º BIMESTRE/2019) .....	34
(RREO) ANEXO 11 – DEMONST. DA RECEITA DE ALIENAÇÃO DE ATIVOS E APLICAÇÃO DOS RECURSOS (6º BIMESTRE/2019) .....	36
(RREO) ANEXO 12 – DEMONST. DAS RECEITAS E DESPESAS COM AÇÕES E SERVIÇOS PÚBLICOS DE SAÚDE (6º BIMESTRE/2019) .....	37
(RREO) ANEXO 13 – DEMONST. DAS PARCERIAS PÚBLICO - PRIVADAS (6º BIMESTRE/2019) .....	41
(RREO) ANEXO 14 – DEMONST. SIMPLIFICADO DO RELATÓRIO RESUMIDO DA EXECUÇÃO ORÇAMENTÁRIA (6º BIMESTRE/2019) .....	42
(RREO) RELAÇÃO DAS DESPESAS COM SENTENÇAS JUDICIAIS (6º BIMESTRE/2019) .....	44
<b>SECRETARIA DE EDUCAÇÃO - SEDUC</b> .....	45
ATOS OFICIAIS .....	45
RESOLUÇÃO (Nº 001/2020) .....	45

NOTA: As matérias que possuem um asterisco (\*) em sua descrição, indicam REPUBLICAÇÃO.

CONFIABILIDADE

PONTUALIDADE

CREDIBILIDADE



**IMPrensa  
OFICIAL**  
MAIS TRANSPARÊNCIA PARA TODOS



GESTOR: EVANDRO SANTOS ALMEIDA

<http://pmsaofranciscodocondeba.imprensaoficial.org/>

**ÓRGÃO/SETOR: SECRETARIA DA FAZENDA E ORÇAMENTO**  
**CATEGORIA: INSTRUMENTO DE GESTÃO FISCAL**  
**(RGF) ANEXO 1 – DEMONST. DA DESPESA COM PESSOAL (3º QUADRIMESTRE/2019)**



MUNICÍPIO DE SÃO FRANCISCO DO CONDE - BA - PODER EXECUTIVO  
PREFEITURA MUNICIPAL DE SÃO FRANCISCO DO CONDE  
RELATÓRIO DE GESTÃO FISCAL  
DEMONSTRATIVO DA DESPESA COM PESSOAL  
ORÇAMENTOS FISCAL E DA SEGURIDADE SOCIAL  
JANEIRO A DEZEMBRO 2019

RGF - ANEXO 1 (LRF, art. 55, inciso I, alínea "a")	DESPESAS EXECUTADAS (Últimos 12 Meses)												INSCRITAS EM RESTOS A PAGAR NÃO PROCESSADO S (e)	
	LIQUIDADAS													
DESPESAS COM PESSOAL	Janeiro/2019	Fevereiro/2019	Março/2019	Abril/2019	Maior/2019	Junho/2019	Julho/2019	Agosto/2019	Setembro/2019	Outubro/2019	Novembro/2019	Dezembro/2019	TOTAL(ÚLTIMOS 12 MESES) (a)	
<b>DESPESA BRUTA COM PESSOAL (I)</b>	<b>22.046.923,70</b>	<b>25.437.931,13</b>	<b>27.047.800,86</b>	<b>23.603.395,15</b>	<b>29.094.578,09</b>	<b>7.455.181,13</b>	<b>46.603.538,09</b>	<b>26.733.017,65</b>	<b>25.104.075,71</b>	<b>19.975.905,60</b>	<b>42.522.869,47</b>	<b>27.062.571,41</b>	<b>322.687.787,99</b>	-
<b>Pessoal Ativo</b>	<b>19.321.508,56</b>	<b>22.201.867,94</b>	<b>23.364.861,56</b>	<b>20.556.604,33</b>	<b>25.850.561,16</b>	<b>2.258.361,80</b>	<b>42.862.789,28</b>	<b>21.896.189,00</b>	<b>17.645.635,00</b>	<b>12.230.544,16</b>	<b>32.356.386,54</b>	<b>19.323.525,98</b>	<b>259.868.835,31</b>	-
Vencimentos, Vantagens e Outras Despesas Variáveis	18.985.849,01	16.829.248,70	17.570.598,76	17.300.495,79	18.668.948,19	1.191.854,78	34.271.306,50	17.354.902,72	13.910.333,61	11.103.733,20	29.305.394,34	14.849.617,54	211.342.283,14	-
Obrigações Patronais	335.659,55	5.372.619,24	5.794.262,80	3.256.108,54	7.181.612,97	1.066.507,02	8.591.482,78	4.541.286,28	3.735.301,39	1.126.810,96	3.050.992,20	4.473.908,44	48.526.552,17	-
Benefícios Previdenciários	-	-	-	-	-	-	-	-	-	-	-	-	-	-
<b>Pessoal Inativo e Pensionistas</b>	<b>1.909.711,65</b>	<b>1.919.107,95</b>	<b>1.981.749,95</b>	<b>2.018.355,31</b>	<b>2.074.085,12</b>	<b>3.088.396,94</b>	<b>2.153.587,28</b>	<b>2.279.694,22</b>	<b>2.318.080,41</b>	<b>2.344.674,97</b>	<b>2.411.126,87</b>	<b>3.776.663,73</b>	<b>28.275.234,40</b>	-
Aposentados, Reserva e Reformas	1.667.640,70	1.677.037,00	1.739.712,55	1.773.305,80	1.824.755,04	2.719.753,50	1.910.649,80	2.036.756,74	2.068.339,35	2.099.876,63	2.154.621,93	3.396.450,36	25.068.899,40	-
Pensões	242.070,95	242.070,95	242.037,40	245.049,51	249.330,08	368.643,44	242.937,48	242.937,48	249.741,06	244.798,34	256.504,94	380.213,37	3.206.335,00	-
Outros Benefícios Previdenciários	-	-	-	-	-	-	-	-	-	-	-	-	-	-
Outras Despesas com Pessoal decorrentes de Contratos de Terceirização (art. 18 Parágrafo 1º da LRF)	815.703,49	1.316.955,24	1.701.189,35	1.028.435,51	1.169.931,81	2.108.422,39	1.587.161,53	2.557.134,43	5.140.360,30	5.400.686,47	7.755.356,06	3.962.381,70	34.543.718,28	-
<b>DESPESAS NÃO COMPUTADAS (art.19, § 1º da LRF) (II)</b>	<b>3.522.243,27</b>	<b>2.452.796,02</b>	<b>3.098.167,74</b>	<b>2.650.788,61</b>	<b>3.401.207,94</b>	<b>4.132.911,76</b>	<b>3.447.472,16</b>	<b>2.887.552,63</b>	<b>2.695.036,03</b>	<b>2.910.704,12</b>	<b>3.132.570,16</b>	<b>4.518.286,42</b>	<b>38.848.739,66</b>	-
Indenizações por Demissão e Incentivo à Demissão Voluntária	119.188,59	234.046,66	488.603,35	-	715.663,33	-	843.931,20	308.366,03	129.171,58	320.622,28	486.480,22	503.186,28	4.149.260,02	-
Decorrentes de Decisão Judicial	1.493.343,03	295.685,91	620.607,43	614.021,04	609.425,66	1.038.347,14	449.953,68	293.441,42	247.786,04	245.406,87	230.332,66	238.436,41	6.376.787,29	-
Despesas de Exercícios Anteriores de período anterior a apuração	-	3.955,50	7.207,01	18.412,46	2.033,33	6.167,68	-	6.050,96	-	-	-	4.630,41	48.457,35	-
Inativos e Pensionistas com Recursos Vinculados	1.909.711,65	1.919.107,95	1.981.749,95	2.018.355,31	2.074.085,12	3.088.396,94	2.153.587,28	2.279.694,22	2.318.080,41	2.344.674,97	2.411.126,87	3.776.663,73	28.275.234,40	-
Convocação Extraordinária (Inciso II, § 6º, Art. 57 da CF)	-	-	-	-	-	-	-	-	-	-	-	-	-	-
<b>DESPESA LIQUIDA COM PESSOAL (III) = (I-II)</b>	<b>18.524.680,43</b>	<b>22.985.135,11</b>	<b>23.949.633,12</b>	<b>20.952.606,34</b>	<b>25.693.370,15</b>	<b>3.322.269,37</b>	<b>43.156.065,93</b>	<b>23.845.465,02</b>	<b>22.409.037,68</b>	<b>17.065.201,48</b>	<b>39.390.299,31</b>	<b>22.544.284,99</b>	<b>283.838.048,93</b>	-
<b>APURAÇÃO DO CUMPRIMENTO DO LIMITE LEGAL</b>	<b>VALOR</b>	<b>% SOBRE A RCL</b>												
<b>RECEITA CORRENTE LÍQUIDA - RCL (IV)</b>	<b>491.885.553,90</b>													
(-) Transferências obrigatórias da União relativas às emendas individuais(V) (§ 13, art. 166 da CF)	-													
<b>(=) RECEITA CORRENTE LÍQUIDA AJUSTADA (VI)</b>	<b>491.885.553,90</b>													
<b>DESPESA TOTAL COM PESSOAL - DTP (VII) = (III a + III b)</b>	<b>283.838.048,93</b>	<b>57,70</b>												
<b>LIMITE MÁXIMO (VIII) (Inclisos I, II e III, art. 20 da LRF)</b>	<b>265.618.199,11</b>	<b>54,00</b>												
<b>LIMITE PRUDENCIAL (IX) = (0,95 x VIII) (parágrafo único do art. 22 da LRF)</b>	<b>252.337.289,15</b>	<b>51,30</b>												
<b>LIMITE DE ALERTA (X) = (0,90 x VIII) (inciso II do §1º do art. 59 da LRF)</b>	<b>239.056.379,20</b>	<b>48,60</b>												

FONTE: Sistema Betha Sapo

Evandro Santos Almeida  
Prefeito Municipal

Maria Natálie Lourenço da Silva  
Secretária da Fazenda

Carlos Eduardo S. Brandão  
Controlador CRC - Ba 032.139/0

Demonsrativo elaborado pela equipe técnica da PI Contabilidade.

**(RGF) ANEXO 2 – DEMONST. DA DÍVIDA CONSOLIDADA LÍQUIDA – DCL (3º QUADRIMESTRE/2019)**



MUNICÍPIO DE SÃO FRANCISCO DO CONDE - BA  
RELATÓRIO DE GESTÃO FISCAL  
DEMONSTRATIVO DA DÍVIDA CONSOLIDADA LÍQUIDA  
ORÇAMENTOS FISCAL E DA SEGURIDADE SOCIAL  
JANEIRO A DEZEMBRO 2019

RGF - ANEXO 2 (LRF, art. 55, inciso I, alínea "b")

RS 1,00


DÍVIDA CONSOLIDADA	SALDO DO EXERCÍCIO ANTERIOR	SALDO DO EXERCÍCIO DE <EXERCÍCIO>		
		Até o 1º Quadrimestre	Até o 2º Quadrimestre	Até o 3º Quadrimestre
<b>DÍVIDA CONSOLIDADA - DC (I)</b>	<b>236.715.272,44</b>	<b>246.933.617,53</b>	<b>261.771.863,18</b>	<b>270.533.730,69</b>
Dívida Mobiliária				
Dívida Contratual	216.488.889,07	226.707.234,16	234.993.190,78	240.781.145,49
Empréstimos	16.393.331,56	15.299.073,08	15.281.036,53	15.876.649,87
Internos	16.393.331,56	15.299.073,08	15.281.036,53	15.876.649,87
Externos				
Reestruturação da Dívida de Estados e Municípios				
Financiamentos				
Internos				
Externos				
Parcelamento e Renegociação de dívidas	200.095.557,51	211.408.161,08	219.712.154,25	224.904.495,62
De Tributos				
De Contribuições Previdenciárias	199.641.052,93	210.980.064,82	218.705.236,70	223.930.487,67
De Demais Contribuições Sociais	454.504,58	428.096,26	1.006.917,55	974.007,95
Do FGTS				
Com Instituição Não financeira				
Demais Dívidas Contratuais				
Precatórios Posteriores a 05/05/2000 (inclusive) - Vencidos e não pagos	20.226.383,37	20.226.383,37	26.778.672,40	29.752.585,20
Outras Dívidas				
<b>DEDUÇÕES (II)</b>	<b>91.795.050,07</b>	<b>93.957.546,00</b>	<b>105.408.696,74</b>	<b>99.790.906,79</b>
Disponibilidade de Caixa¹	91.795.050,07	93.957.546,00	105.408.696,74	99.790.906,79
Disponibilidade de Caixa Bruta	114.356.575,49	105.887.717,33	117.111.823,53	125.398.207,50
(-) Restos a Pagar Processados	22.561.525,42	11.930.171,33	11.703.126,79	25.607.300,71
Demais Haveres Financeiros	0,00	0,00	0,00	0,00
<b>DÍVIDA CONSOLIDADA LÍQUIDA² (DCL) (III) = (I - II)</b>	<b>144.920.222,37</b>	<b>152.976.071,53</b>	<b>156.363.166,44</b>	<b>170.742.823,90</b>
RECEITA CORRENTE LÍQUIDA - RCL	497.664.662,88	506.298.546,53	498.207.991,75	491.885.553,90
% da DC sobre a RCL (I/RCL)	47,57	48,77	52,54	55,00
% da DCL sobre a RCL (III/RCL)	29,12	30,21	31,39	34,71
LIMITE DEFINIDO POR RESOLUÇÃO DO SENADO FEDERAL - <=>	597.197.595,46	607.558.255,84	597.849.590,10	590.262.664,68
LIMITE DE ALERTA (inciso III do § 1º do art. 59 da LRF) - <=>	537.477.835,91	546.802.430,25	538.064.631,09	531.236.398,21
<b>OUTROS VALORES NÃO INTEGRANTES DA DC</b>	<b>SALDO DO EXERCÍCIO ANTERIOR</b>	<b>SALDO DO EXERCÍCIO DE &lt;EXERCÍCIO&gt;</b>		
		Até o 1º Quadrimestre	Até o 2º Quadrimestre	Até o 3º Quadrimestre
PRECATÓRIOS ANTERIORES A 05/05/2000	0,00	0,00	0,00	0,00
PRECATÓRIOS POSTERIORES A 05/05/2000 (Não incluídos no DC)²	0,00	0,00	0,00	0,00
PASSIVO ATUARIAL	56.718.065,38	56.718.065,38	56.718.065,38	86.002.580,21
INSUFICIÊNCIA FINANCEIRA	0,00	0,00	0,00	0,00
DEPÓSITOS E CONSIGNAÇÕES SEM CONTRAPARTIDA	3.903.941,15	5.254.016,68	1.357.591,58	1.571.460,19
RP NÃO-PROCESSADOS	11.551.631,24	635.767,95	801.487,85	3.678.689,90
ANTECIPAÇÕES DE RECEITA ORÇAMENTÁRIA - ARO	0,00	0,00	0,00	0,00
DÍVIDA CONTRATUAL DE PPP	0,00	0,00	0,00	0,00
APROPRIAÇÃO DE DEPÓSITOS JUDICIAIS - LC 151/2015	0,00	0,00	0,00	0,00

FONTE: Prefeitura Municipal de São Francisco do Conde.

Evandro Santos Almeida  
Prefeito Municipal

Maria Natalice Lourenço da Silva  
Secretária da Fazenda

**(RGF) ANEXO 3 – DEMONST. DAS GARANTIAS E CONTRAGARANTIAS DE VALORES (3º QUADRIMESTRE/2019)**



MUNICÍPIO DE SÃO FRANCISCO DO CONDE - BA - BA  
RELATÓRIO DE GESTÃO FISCAL  
**DEMONSTRATIVO DAS GARANTIAS E CONTRAGARANTIAS DE VALORES**  
ORÇAMENTOS FISCAL E DA SEGURIDADE SOCIAL  
JANEIRO A DEZEMBRO DE 2019

RGF – Anexo 3 (LRF, art. 55, inciso I, alínea "c" e art. 40, § 1º)

R\$ 1,00

GARANTIAS CONCEDIDAS	SALDO DO EXERCÍCIO ANTERIOR	SALDO DO EXERCÍCIO DE 2019		
		Até o 1º Quadrimestre	Até o 2º Quadrimestre	Até o 3º Quadrimestre
<b>AOS ESTADOS (I)</b>				
Em Operações de Crédito Externas	0,00	0,00	0,00	0,00
Em Operações de Crédito Interna	0,00	0,00	0,00	0,00
<b>AOS MUNICÍPIOS (II)</b>				
Em Operações de Crédito Externas	0,00	0,00	0,00	0,00
Em Operações de Crédito Interna	0,00	0,00	0,00	0,00
<b>ÀS ENTIDADES CONTROLADAS (III)</b>				
Em Operações de Crédito Externas	0,00	0,00	0,00	0,00
Em Operações de Crédito Interna	0,00	0,00	0,00	0,00
<b>POR MEIO DE FUNDOS E PROGRAMAS (IV)</b>	0,00	0,00	0,00	0,00
<b>TOTAL GARANTIAS CONCEDIDAS (V) = (I + II + III + IV)</b>	<b>0,00</b>	<b>0,00</b>	<b>0,00</b>	<b>0,00</b>
<b>RECEITA CORRENTE LÍQUIDA - RCL (VI)</b>	<b>509.465.379,11</b>	<b>514.300.866,37</b>	<b>502.573.253,74</b>	<b>491.885.553,90</b>
<b>% do TOTAL DAS GARANTIAS sobre a RCL</b>	<b>0,00</b>	<b>0,00</b>	<b>0,00</b>	<b>0,00</b>
<b>LIMITE DEFINIDO POR RESOLUÇÃO DO SENADO FEDERAL - 22%</b>	<b>112.082.383,40</b>	<b>113.146.190,60</b>	<b>110.566.115,82</b>	<b>108.214.821,86</b>
<b>LIMITE DE ALERTA (inciso III do §1º do art. 59 da LRF) - 19,8%</b>	<b>100.874.145,06</b>	<b>101.831.571,54</b>	<b>99.509.504,24</b>	<b>97.393.339,67</b>

CONTRAGARANTIAS RECEBIDAS	SALDO DO EXERCÍCIO ANTERIOR	SALDO DO EXERCÍCIO DE 2019		
		Até o 1º Quadrimestre	Até o 2º Quadrimestre	Até o 3º Quadrimestre
<b>DOS ESTADOS (VII)</b>				
Em Garantia às operações de Crédito Externas	0,00	0,00	0,00	0,00
Em Garantia às operações de Crédito Internas	0,00	0,00	0,00	0,00
<b>DOS MUNICÍPIOS (VIII)</b>				
Em Garantia às operações de Crédito Externas	0,00	0,00	0,00	0,00
Em Garantia às operações de Crédito Internas	0,00	0,00	0,00	0,00
<b>DAS ENTIDADES CONTROLADAS (IX)</b>				
Em Garantia às operações de Crédito Externas	0,00	0,00	0,00	0,00
Em Garantia às operações de Crédito Internas	0,00	0,00	0,00	0,00
<b>EM GARANTIAS POR MEIO DE FUNDOS E PROGRAMAS (X)</b>	0,00	0,00	0,00	0,00
<b>TOTAL CONTRAGARANTIAS RECEBIDAS (XI) = (VII + VIII + IX + X)</b>	<b>0,00</b>	<b>0,00</b>	<b>0,00</b>	<b>0,00</b>

**MEDIDAS CORRETIVAS:**

FONTE:

**(RGF) ANEXO 4 – DEMONST. DAS OPERAÇÕES DE CRÉDITO (3º QUADRIMESTRE/2019)**



MUNICÍPIO DE SÃO FRANCISCO DO CONDE - BA - BA  
RELATÓRIO DE GESTÃO FISCAL  
**DEMONSTRATIVO DAS OPERAÇÕES DE CRÉDITO**  
ORÇAMENTOS FISCAL E DA SEGURIDADE SOCIAL  
JANEIRO A DEZEMBRO 2019/QUADRIMESTRE SETEMBRO - DEZEMBRO

RGF – ANEXO 4 (LRF, art. 55, inciso I, alínea "d" e inciso III alínea "c")

R\$ 1,00

OPERAÇÕES DE CRÉDITO	VALOR REALIZADO	
	No Quadrimestre de referência	Até o Quadrimestre de referência (a)
Mobiliária	0,00	0,00
Interna	0,00	0,00
Externa	0,00	0,00
Contratual	0,00	0,00
Interna	0,00	0,00
Empréstimo	0,00	0,00
Aquisição Financiada de Bens e Arrendamento Mercantil Financeiro	0,00	0,00
Antecipação de Receita pela Venda a Termo de Bens e Serviços	0,00	0,00
Assunção, Reconhecimento e Confissão de Dívidas (LRF, art. 29, § 1º)	0,00	0,00
Operações de crédito não sujeitas ao limite para fins de contratação	0,00	0,00
Externa	0,00	0,00
Empréstimo	0,00	0,00
Aquisição Financiada de Bens e Arrendamento Mercantil Financeiro	0,00	0,00
Antecipação de Receita pela Venda a Termo de Bens e Serviços	0,00	0,00
Assunção, Reconhecimento e Confissão de Dívidas (LRF, art. 29, § 1º)	0,00	0,00
Operações de crédito não sujeitas ao limite para fins de contratação	0,00	0,00
<b>TOTAL (III)</b>	<b>0,00</b>	<b>0,00</b>

APURAÇÃO DO CUMPRIMENTO DOS LIMITES	VALOR	% SOBRE A RCL
<b>RECEITA CORRENTE LÍQUIDA - RCL (IV)</b>	<b>491.885.553,90</b>	<b>—</b>
<b>OPERAÇÕES VEDADAS(V)</b>	<b>0,00</b>	<b>0,00</b>
<b>TOTAL CONSIDERADO PARA FINS DA APURAÇÃO DO CUMPRIMENTO DO LIMITE (VI) = (IIIa + V - Ia - IIa)</b>	<b>0,00</b>	<b>0,00</b>
<b>LIMITE GERAL DEFINIDO POR RESOLUÇÃO DO SENADO FEDERAL PARA AS OPERAÇÕES DE CRÉDITO EXTERNAS E INTERNAS</b>	<b>78.701.688,62</b>	<b>16,00</b>
<b>LIMITE DE ALERTA (inciso III do §1º do art. 59 da LRF) - 14,4%</b>	<b>70.831.519,76</b>	<b>14,40</b>
<b>OPERAÇÕES DE CRÉDITO POR ANTECIPAÇÃO DA RECEITA ORÇAMENTÁRIA</b>	<b>0,00</b>	<b>0,00</b>
<b>LIMITE DEFINIDO POR RESOLUÇÃO DO SENADO FEDERAL PARA AS OPERAÇÕES DE CRÉDITO POR ANTECIPAÇÃO DA RECEITA ORÇAMENTÁRIA</b>	<b>34.431.988,77</b>	<b>7,00</b>

OUTRAS OPERAÇÕES QUE INTEGRAM DÍVIDA CONSOLIDADA	VALOR REALIZADO	
	No Quadrimestre de referência	Até o Quadrimestre de referência (a)
Parcelamentos de Dívidas	0,00	0,00
Tributos	0,00	0,00
Contribuições Previdenciárias	0,00	0,00
FGTS	0,00	0,00
Operações de reestruturação e recomposição do principal de dívidas	0,00	0,00

FONTE:



**(RGF) ANEXO 5 – DEMONST. DAS DISPONIBILIDADE DE CAIXA E RESTOS A PAGAR (3º QUADRIMESTRE/2019)**

MUNICÍPIO DE SÃO FRANCISCO DO CONDE - BA  
RELATÓRIO DE GESTÃO FISCAL  
DEMONSTRATIVO DA DISPONIBILIDADE DE CAIXA E DOS RESTOS A PAGAR  
ORÇAMENTOS FISCAL E DA SEGURIDADE SOCIAL  
JANEIRO A DEZEMBRO 2019/QUADRIMESTRE SETEMBRO - DEZEMBRO 2019

RGF – ANEXO 5 (LRF, art. 55, Inciso III, alínea "a")

R\$ 1,00

IDENTIFICAÇÃO DOS RECURSOS	DISPONIBILIDADE DE CAIXA BRUTA (a)	OBRIGAÇÕES FINANCEIRAS				DISPONIBILIDADE DE CAIXA LÍQUIDA (ANTES DA INSCRIÇÃO EM RESTOS A PAGAR NÃO PROCESSADOS DO EXERCÍCIO) (f) = (a - (b + c + d + e))	RESTOS A PAGAR EMPENHADOS E NÃO LIQUIDADOS DO EXERCÍCIO	EMPENHOS NÃO LIQUIDADOS CANCELADOS (NÃO INSCRITOS POR INSUFICIÊNCIA FINANCEIRA)
		Restos a Pagar Liquidados e Não Pagos		Restos a Pagar Empenhados e Não Liquidados de Exercícios Anteriores (d)	Demais Obrigações Financeiras (e)			
		De Exercícios Anteriores (b)	Do Exercício (c)					
IPM São F. Conde	94.510.617,25	0,00	32.643,65	0,00	0,00	94.477.973,60	0,00	0,00
FNDE - Salário Educação	97.455,28	0,00	0,00	0,00	271,65	97.183,63	0,00	0,00
Fundo de Cultura da Bahia - FCBA	2.674,66	0,00	0,00	0,00	0,00	2.674,66	0,00	0,00
Transferências de Recursos do - SUS	3.840.626,39	1.312,19	382.273,80	0,00	14.669,16	3.442.371,24	673.854,17	0,00
Transferências de Recursos do FNDE	5.357.147,78	0,00	35.533,90	0,00	20.434,01	5.301.179,87	4.440,89	0,00
CIDE - Cont. de Intervenção no Domínio Econômico	369.307,56	0,00	0,00	0,00	0,00	369.307,56	0,00	0,00
Recursos FUNDEB 60%	2.183.594,60	11.217,20	0,00	0,00	96.014,87	2.076.362,53	0,00	0,00
Recursos FUNDEB 40%	0,00	28,90	0,00	0,00	0,00	-28,90	0,00	0,00
Transferências de Convênios da União - Educação	0,00	0,00	0,00	0,00	0,00	0,00	0,00	0,00
Transferências de Convênios - Saúde	0,00	0,00	0,00	0,00	0,00	0,00	0,00	0,00
Transferências de Convênios da União - Outros	61.370,06	0,00	0,00	0,00	0,00	61.370,06	47.000,00	0,00
Fundo Estadual de Assistência Social- FEAS	64.809,91	0,00	1.047,20	0,00	0,00	63.762,71	4.010,00	0,00
Transferência de Recursos do FNAS	541.831,97	1.005,70	23.094,40	0,00	0,00	517.731,87	34.248,42	0,00
FIES - Fundo de Investimento Econômico Social	62.305,90	5.600,00	0,00	0,00	0,00	56.705,90	0,00	0,00
Royalties/ Fundo Especial	1.135.132,69	157.996,23	245.640,00	30.172,13	9.500,00	691.824,33	888.110,95	0,00
Cessão Onerosa - Volumes Excedentes do Pré-Sal	1.436.163,55	0,00	0,00	0,00	0,00	1.436.163,55	0,00	0,00
Operação de Crédito	6.396,69	0,00	0,00	0,00	0,00	6.396,69	0,00	0,00
Alienação de Bens	269.924,75	0,00	0,00	0,00	0,00	269.924,75	0,00	0,00
Remuneração e Depósitos Bancários	0,00	0,00	0,00	0,00	0,00	0,00	0,00	0,00
Ação Judicial FUNDEF / PRECATÓRIOS	0,00	0,00	0,00	0,00	0,00	0,00	0,00	0,00
<b>TOTAL DOS RECURSOS VINCULADOS (I)</b>	<b>109.939.359,04</b>	<b>177.160,22</b>	<b>720.232,95</b>	<b>30.172,13</b>	<b>140.889,69</b>	<b>108.870.904,05</b>	<b>1.651.664,43</b>	<b>0,00</b>
Receitas de Impostos e Transferências de Impostos - Educação -	4.532.546,92	1.116.131,89	7.814.239,36	0,00	280.581,18	-4.678.405,51	625.004,57	0,00
Receitas de Impostos e Transferências de Impostos - Saúde - 15	3.543.242,87	2.571.132,07	5.175.437,35	52.081,70	296.803,03	-4.552.211,28	488.986,20	0,00
Recursos Ordinários	7.383.058,67	5.863.273,64	2.169.693,23	32.655,56	639.009,59	-1.321.573,35	798.125,31	0,00
<b>TOTAL DOS RECURSOS NÃO VINCULADOS (II)</b>	<b>15.458.848,46</b>	<b>9.550.537,60</b>	<b>15.159.369,94</b>	<b>84.737,26</b>	<b>1.216.393,80</b>	<b>-10.552.190,14</b>	<b>1.912.116,08</b>	<b>0,00</b>
<b>TOTAL (III) = (I + II)</b>	<b>125.398.207,50</b>	<b>9.727.697,82</b>	<b>15.879.602,89</b>	<b>114.909,39</b>	<b>1.357.283,49</b>	<b>98.318.713,91</b>	<b>3.563.780,51</b>	<b>0,00</b>
REGIME PRÓPRIO DE PREVIDÊNCIA DOS SERVIDORES <sup>1</sup>	0,00	0,00	0,00	0,00	0,00	0,00	0,00	0,00

FONTE: BANCO DE DADOS DA PREFEITURA MUNICIPAL

São Francisco do Conde, 30/01/2019

---


Prefeito Municipal

---

Secretário de Fazenda



**(RGF) ANEXO 6 – DEMONST. SIMPLIFICADO DO RELATÓRIO DE GESTÃO FISCAL (3º QUADRIMESTRE/2019)**



MUNICÍPIO DE SÃO FRANCISCO DO CONDE - BA - BA  
RELATÓRIO DA GESTÃO FISCAL  
**DEMONSTRATIVO CONSOLIDADO SIMPLIFICADO DO RELATÓRIO DE GESTÃO FISCAL**  
ORÇAMENTOS FISCAL E DA SEGURIDADE SOCIAL  
Até o 3º Quadrimestre de 2019

L.R.F., Artigo 48 - Anexo 6

R\$ 1,00

RECEITA CORRENTE LÍQUIDA	VALOR ATÉ O QUADRIMESTRE/SEMESTRE	
Receita Corrente Líquida	491.885.553,90	
Receita Corrente Líquida Ajustada	491.885.553,90	
DESPESAS COM PESSOAL	VALOR	% SOBRE A RCL AJUSTADA
Despesa Total com Pessoal - DTP	283.838.048,93	57,70
Limite Máximo (incisos I, II e III, art. 20 da LRF) - <%>	265.618.199,11	54,00
Limite Prudencial (parágrafo único, art. 22 da LRF) - <%>	252.337.289,15	51,30
Limite de Alerta (inciso II do §1º do art. 59 da LRF) - <%>	239.056.379,20	48,60
DÍVIDA CONSOLIDADA	VALOR	% SOBRE A RCL
Dívida Consolidada Líquida	170.742.823,90	34,71
Limite Definido por Resolução do Senado Federal	590.262.664,68	120,00
GARANTIA DE VALORES	VALOR	% SOBRE A RCL
Total das Garantias Concedidas	0,00	0,00
Limite Definido por Resolução do Senado Federal	108.214.821,86	22,00
OPERAÇÕES DE CRÉDITO	VALOR	% SOBRE A RCL
Operações de Crédito Internas e Externas	0,00	0,00
Limite Definido pelo Senado Federal para Operações de Crédito Externas e Internas	78.701.688,62	16,00
Operações de Crédito por Antecipação da Receita	0,00	0,00
Limite Definido pelo Senado Federal para Operações de Crédito por Antecipação da Receita	34.431.988,77	7,00
RESTOS A PAGAR	RESTOS A PAGAR EMPENHADOS E NÃO LIQUIDADOS DO EXERCÍCIO	DISPONIBILIDADE DE CAIXA LÍQUIDA (APÓS A INSCRIÇÃO EM RESTOS A PAGAR NÃO PROCESSADOS DO EXERCÍCIO)
Valor Total	3.563.780,51	94.754.933,40

FONTE:



**(RREO) ANEXO 1 – BALANÇO ORÇAMENTÁRIO (6º BIMESTRE/2019)**

Município de São Francisco do Conde - Ba - BA  
RELATÓRIO RESUMIDO DA EXECUÇÃO ORÇAMENTÁRIA  
**BALANÇO ORÇAMENTÁRIO**  
ORÇAMENTOS FISCAL E DA SEGURIDADE SOCIAL  
JANEIRO A DEZEMBRO 2019/BIMESTRE NOVEMBRO - DEZEMBRO

RREO - ANEXO 1 (LRF, Art. 52, inciso I, alíneas "a" e "b" do inciso II e § 1º)

R\$ 1,00

RECEITAS	PREVISÃO INICIAL	PREVISÃO ATUALIZADA (a)	RECEITAS REALIZADAS				SALDO A REALIZAR (a - c)
			No Bimestre (b)	% (b/a)	Até o Bimestre (c)	% (c/a)	
<b>RECEITAS (EXCETO INTRA-ORÇAMENTÁRIAS) (I)</b>	<b>522.396.288,87</b>	<b>522.396.288,87</b>	<b>105.554.044,36</b>	<b>20,21</b>	<b>504.638.207,83</b>	<b>96,60</b>	<b>17.758.081,04</b>
<b>RECEITAS CORRENTES</b>	<b>503.762.564,29</b>	<b>503.762.564,29</b>	<b>104.930.774,77</b>	<b>20,83</b>	<b>503.425.318,24</b>	<b>99,93</b>	<b>337.246,05</b>
IMPOSTOS, TAXAS E CONTRIBUIÇÕES DE MELHORIA	53.310.749,36	53.310.749,36	10.015.767,33	18,79	59.995.706,48	112,54	-6.684.957,12
IMPOSTOS	51.874.593,58	51.874.593,58	9.947.527,85	19,18	58.723.470,80	113,20	-6.848.877,22
TAXAS	1.436.155,78	1.436.155,78	68.239,48	4,75	1.272.235,68	88,59	163.920,10
CONTRIBUIÇÕES	13.264.000,00	13.264.000,00	2.881.625,24	21,73	12.039.283,11	90,77	1.224.716,89
CONTRIBUIÇÕES SOCIAIS	13.264.000,00	13.264.000,00	2.635.846,73	19,87	11.536.724,65	86,98	1.727.275,35
CONTRIBUIÇÃO PARA O CUSTEIO DO SERVIÇO DE ILUMINAÇÃO PÚBLICA	0,00	0,00	245.778,51	0,00	502.558,46	0,00	-502.558,46
RECEITA PATRIMONIAL	7.253.933,10	7.253.933,10	565.674,86	7,80	8.434.780,25	116,28	-1.180.847,15
EXPLORAÇÃO DO PATRIMÔNIO IMOBILIÁRIO DO ESTADO	0,00	0,00	3.172,88	0,00	23.119,32	0,00	-23.119,32
VALORES MOBILIÁRIOS	7.253.933,10	7.253.933,10	562.501,98	7,75	8.411.660,93	115,96	-1.157.727,83
RECEITA DE SERVIÇOS	600.000,00	600.000,00	0,00	0,00	0,00	0,00	600.000,00
SERVIÇOS ADMINISTRATIVOS E COMERCIAIS GERAIS	600.000,00	600.000,00	0,00	0,00	0,00	0,00	600.000,00
TRANSFERÊNCIAS CORRENTES	429.167.026,68	429.167.026,68	91.403.274,57	21,30	422.420.047,18	98,43	6.746.979,50
TRANSFERÊNCIAS DA UNIÃO E DE SUAS ENTIDADES	63.030.309,69	63.030.309,69	15.439.806,91	24,50	67.124.986,29	106,50	-4.094.676,60
TRANSFERÊNCIAS DOS ESTADOS E DO DISTRITO FEDERAL E DE SUAS ENTIDADES	336.490.860,18	336.490.860,18	70.875.913,60	21,06	329.897.392,06	98,04	6.593.468,12
TRANSFERÊNCIAS DE OUTRAS INSTITUIÇÕES PÚBLICAS	29.645.856,81	29.645.856,81	5.087.554,06	17,16	25.397.668,83	85,67	4.248.187,98
OUTRAS RECEITAS CORRENTES	166.855,15	166.855,15	64.432,77	38,62	535.501,22	320,94	-368.646,07
MULTAS ADMINISTRATIVAS, CONTRATUAIS E JUDICIAIS	10.500,00	10.500,00	4.491,75	42,78	33.299,23	317,14	-22.799,23
INDENIZAÇÕES, RESTITUIÇÕES E RESSARCIMENTOS	135.248,44	135.248,44	44.491,62	32,90	311.574,12	230,37	-176.325,68
DEMAIS RECEITAS CORRENTES	21.106,71	21.106,71	15.449,40	73,20	190.627,87	903,16	-169.521,16
<b>RECEITAS DE CAPITAL</b>	<b>18.633.724,58</b>	<b>18.633.724,58</b>	<b>623.269,59</b>	<b>3,34</b>	<b>1.212.889,59</b>	<b>6,51</b>	<b>17.420.834,99</b>
OPERAÇÕES DE CRÉDITO	3.043.769,12	3.043.769,12	623.269,59	20,48	623.269,59	20,48	2.420.499,53
OPERAÇÕES DE CRÉDITO - MERCADO INTERNO	3.043.769,12	3.043.769,12	623.269,59	20,48	623.269,59	20,48	2.420.499,53
TRANSFERÊNCIAS DE CAPITAL	15.589.955,46	15.589.955,46	0,00	0,00	589.620,00	3,78	15.000.335,46
TRANSFERÊNCIAS DA UNIÃO E DE SUAS ENTIDADES	15.589.955,46	15.589.955,46	0,00	0,00	589.620,00	3,78	15.000.335,46
<b>RECEITAS (INTRA-ORÇAMENTÁRIAS) (II)</b>	<b>41.715.000,00</b>	<b>41.715.000,00</b>	<b>2.041.892,61</b>	<b>4,89</b>	<b>24.164.869,38</b>	<b>57,93</b>	<b>17.550.130,62</b>
<b>SUBTOTAL DAS RECEITAS (III) = (I + II)</b>	<b>564.111.288,87</b>	<b>564.111.288,87</b>	<b>107.595.936,97</b>	<b>19,07</b>	<b>528.803.077,21</b>	<b>93,74</b>	<b>35.308.211,66</b>
<b>OPERAÇÕES DE CRÉDITO - REFINANCIAMENTO (IV)</b>	<b>0,00</b>	<b>0,00</b>	<b>0,00</b>	<b>0,00</b>	<b>0,00</b>	<b>0,00</b>	<b>0,00</b>
Operações de Crédito - Mercado Interno	0,00	0,00	0,00	0,00	0,00	0,00	0,00
Mobiliária	0,00	0,00	0,00	0,00	0,00	0,00	0,00
Contratual	0,00	0,00	0,00	0,00	0,00	0,00	0,00
Operações de Crédito - Mercado Externo	0,00	0,00	0,00	0,00	0,00	0,00	0,00
Mobiliária	0,00	0,00	0,00	0,00	0,00	0,00	0,00

Continua 1/3

Município de São Francisco do Conde - Ba - BA  
RELATÓRIO RESUMIDO DA EXECUÇÃO ORÇAMENTÁRIA  
**BALANÇO ORÇAMENTÁRIO**  
ORÇAMENTOS FISCAL E DA SEGURIDADE SOCIAL  
JANEIRO A DEZEMBRO 2019/BIMESTRE NOVEMBRO - DEZEMBRO

Continuação 2/3

RECEITAS	PREVISÃO INICIAL	PREVISÃO ATUALIZADA (a)	RECEITAS REALIZADAS				SALDO A REALIZAR (a - c)
			No Bimestre (b)	% (b/a)	Até o Bimestre (c)	% (c/a)	
<b>OPERAÇÕES DE CRÉDITO - REFINANCIAMENTO (IV)</b>	<b>0,00</b>	<b>0,00</b>	<b>0,00</b>	<b>0,00</b>	<b>0,00</b>	<b>0,00</b>	<b>0,00</b>
Contratual	0,00	0,00	0,00	0,00	0,00	0,00	0,00
<b>SUBTOTAL COM REFINANCIAMENTO (V) = (III + IV)</b>	<b>564.111.288,87</b>	<b>564.111.288,87</b>	<b>107.595.936,97</b>	<b>19,07</b>	<b>528.803.077,21</b>	<b>93,74</b>	<b>35.308.211,66</b>
DÉFICIT (VI)	—	—	—	—	—	—	—
<b>TOTAL VII = (V + VI)</b>	<b>564.111.288,87</b>	<b>564.111.288,87</b>	<b>107.595.936,97</b>	<b>19,07</b>	<b>528.803.077,21</b>	<b>93,74</b>	<b>35.308.211,66</b>
SALDO DE EXERCÍCIOS ANTERIORES					10.814.112,14		
Superávit Financeiro Utilizado para Créditos Adicionais	—	10.814.112,14	—	—	10.814.112,14	—	—

DESPESAS	DOTAÇÃO INICIAL (d)	DOTAÇÃO ATUALIZADA (e)	DESPESAS EMPENHADAS		SALDO (g) = (e-f)	DESPESAS LIQUIDADAS		SALDO (i) = (e-h)	DESPESAS PAGAS ATÉ O BIMESTRE (j)	INSCRITAS EM RESTOS A PAGAR NÃO PROCESSADOS² (k)
			No Bimestre	Até o Bimestre (f)		No Bimestre	Até o Bimestre (h)			
<b>DESPESAS (EXCETO INTRA-ORÇAMENTÁRIAS) (VIII)</b>	<b>534.176.898,04</b>	<b>542.604.014,99</b>	<b>10.881.888,23</b>	<b>490.527.333,29</b>	<b>52.076.681,70</b>	<b>95.438.936,45</b>	<b>486.963.552,78</b>	<b>55.640.462,21</b>	<b>471.981.243,57</b>	<b>3.563.780,51</b>
<b>DESPESAS CORRENTES</b>	<b>428.489.611,74</b>	<b>478.939.481,45</b>	<b>17.262.422,47</b>	<b>467.480.229,12</b>	<b>11.459.252,33</b>	<b>90.907.826,62</b>	<b>464.387.473,30</b>	<b>14.552.008,15</b>	<b>450.068.766,51</b>	<b>3.092.755,82</b>
DESPESAS DE PESSOAL E ENCARGOS	251.893.739,00	291.745.184,33	20.050.104,10	288.884.154,67	2.861.029,66	61.990.351,58	288.880.042,38	2.865.141,95	282.316.288,81	4.112,29
JUROS E ENCARGOS DA DÍVIDA	17.547,46	17.574,76	0,00	2.574,76	15.000,00	0,00	2.574,76	15.000,00	2.574,76	0,00
OUTRAS DESPESAS CORRENTES	176.578.325,28	187.176.722,36	-2.787.681,63	178.593.499,69	8.583.222,67	28.917.475,04	175.504.856,16	11.671.866,20	167.749.902,94	3.088.643,53
<b>DESPESAS DE CAPITAL</b>	<b>78.845.758,43</b>	<b>38.069.533,54</b>	<b>-6.380.534,24</b>	<b>23.047.104,17</b>	<b>15.022.429,37</b>	<b>4.531.109,83</b>	<b>22.576.079,48</b>	<b>15.493.454,06</b>	<b>21.912.477,06</b>	<b>471.024,69</b>
INVESTIMENTOS	57.447.107,11	22.353.402,06	-6.867.307,64	7.430.972,69	14.922.429,37	1.878.318,98	6.959.948,00	15.393.454,06	6.296.345,58	471.024,69
AMORTIZAÇÃO DA DÍVIDA	21.398.651,32	15.716.131,48	486.773,40	15.616.131,48	100.000,00	2.652.790,85	15.616.131,48	100.000,00	15.616.131,48	0,00
RESERVA DE CONTINGÊNCIA	<b>26.841.527,87</b>	<b>25.595.000,00</b>	<b>0,00</b>	<b>0,00</b>	<b>25.595.000,00</b>	<b>0,00</b>	<b>0,00</b>	<b>25.595.000,00</b>	<b>0,00</b>	<b>0,00</b>
RESERVA DE CONTINGÊNCIA	26.841.527,87	25.595.000,00	0,00	0,00	25.595.000,00	0,00	0,00	25.595.000,00	0,00	0,00
Recursos Provenientes de Veto	0,00	0,00	0,00	0,00	0,00	0,00	0,00	0,00	0,00	0,00
<b>DESPESAS (INTRA-ORÇAMENTÁRIAS) (IX)</b>	<b>26.478.690,83</b>	<b>26.914.329,95</b>	<b>-3.220.946,34</b>	<b>26.755.843,32</b>	<b>158.486,63</b>	<b>2.138.339,79</b>	<b>26.755.843,32</b>	<b>158.486,63</b>	<b>25.858.549,64</b>	<b>0,00</b>
<b>SUBTOTAL DAS DESPESAS (X) = (VIII + IX)</b>	<b>560.655.588,87</b>	<b>569.518.344,94</b>	<b>7.660.941,89</b>	<b>517.283.176,61</b>	<b>52.235.168,33</b>	<b>97.577.276,24</b>	<b>513.719.396,10</b>	<b>55.798.948,84</b>	<b>497.839.793,21</b>	<b>3.563.780,51</b>
<b>AMORTIZAÇÃO DA DÍVIDA-REFINANCIAMENTO (XI)</b>	<b>0,00</b>	<b>0,00</b>	<b>0,00</b>	<b>0,00</b>	<b>0,00</b>	<b>0,00</b>	<b>0,00</b>	<b>0,00</b>	<b>0,00</b>	<b>0,00</b>
Amortização da Dívida Interna	0,00	0,00	0,00	0,00	0,00	0,00	0,00	0,00	0,00	0,00
Dívida Mobiliária	0,00	0,00	0,00	0,00	0,00	0,00	0,00	0,00	0,00	0,00

Continua 2/3

Município de São Francisco do Conde - Ba - BA  
RELATÓRIO RESUMIDO DA EXECUÇÃO ORÇAMENTÁRIA  
**BALANÇO ORÇAMENTÁRIO**  
ORÇAMENTOS FISCAL E DA SEGURIDADE SOCIAL  
JANEIRO A DEZEMBRO 2019/BIMESTRE NOVEMBRO - DEZEMBRO

Continuação 3/3

DESPESAS	DOTAÇÃO INICIAL (d)	DOTAÇÃO ATUALIZADA (e)	DESPESAS EMPENHADAS		SALDO (g) = (e-f)	DESPESAS LIQUIDADAS		SALDO (i) = (e-h)	DESPESAS PAGAS ATÉ O BIMESTRE (j)	INSCRITAS EM RESTOS A PAGAR NÃO PROCESSADOS <sup>2</sup> (k)
			No Bimestre	Até o Bimestre (f)		No Bimestre	Até o Bimestre (h)			
<b>AMORTIZAÇÃO DA DÍVIDA-REFINANCIAMENTO (XI)</b>	<b>0,00</b>	<b>0,00</b>	<b>0,00</b>	<b>0,00</b>	<b>0,00</b>	<b>0,00</b>	<b>0,00</b>	<b>0,00</b>	<b>0,00</b>	<b>0,00</b>
Outras Dívidas	0,00	0,00	0,00	0,00	0,00	0,00	0,00	0,00	0,00	0,00
Amortização da Dívida Externa	0,00	0,00	0,00	0,00	0,00	0,00	0,00	0,00	0,00	0,00
Dívida Mobiliária	0,00	0,00	0,00	0,00	0,00	0,00	0,00	0,00	0,00	0,00
Outras Dívidas	0,00	0,00	0,00	0,00	0,00	0,00	0,00	0,00	0,00	0,00
<b>SUBTOTAL COM REFINANCIAMENTO (XII) = (X + XI)</b>	<b>560.655.588,87</b>	<b>569.518.344,94</b>	<b>7.660.941,89</b>	<b>517.283.176,61</b>	<b>52.235.168,33</b>	<b>97.577.276,24</b>	<b>513.719.396,10</b>	<b>55.798.948,84</b>	<b>497.839.793,21</b>	<b>3.563.780,51</b>
SUPERÁVIT (XIII)	—	—	—	11.519.900,60	—	—	15.083.681,11	—	30.963.284,00	—
<b>TOTAL (XIV) = (XII + XIII)</b>	<b>560.655.588,87</b>	<b>569.518.344,94</b>	<b>7.660.941,89</b>	<b>528.803.077,21</b>	<b>—</b>	<b>97.577.276,24</b>	<b>528.803.077,21</b>	<b>—</b>	<b>528.803.077,21</b>	<b>3.563.780,51</b>
RESERVA DO RPPS	25.595.000,00	25.595.000,00	—	—	25.595.000,00	—	—	25.595.000,00	—	—

RECEITAS (INTRA-ORÇAMENTÁRIAS)	PREVISÃO INICIAL	PREVISÃO ATUALIZADA (a)	RECEITAS REALIZADAS				SALDO (a - c)
			No Bimestre (b)	% (b/a)	Até o Bimestre (c)	% (c/a)	
<b>RECEITAS (INTRA-ORÇAMENTÁRIAS) (II)</b>	<b>41.715.000,00</b>	<b>41.715.000,00</b>	<b>2.041.892,61</b>	<b>4,89</b>	<b>24.164.869,38</b>	<b>57,93</b>	<b>17.550.130,62</b>
<b>RECEITAS CORRENTES INTRA-ORÇAMENTÁRIAS</b>	<b>41.715.000,00</b>	<b>41.715.000,00</b>	<b>2.041.892,61</b>	<b>4,89</b>	<b>24.164.869,38</b>	<b>57,93</b>	<b>17.550.130,62</b>
RECEITA DE CONTRIBUIÇÕES	41.715.000,00	41.715.000,00	2.041.892,61	4,89	24.164.869,38	57,93	17.550.130,62
Contribuições Sociais Intraorçamentárias	41.715.000,00	41.715.000,00	2.041.892,61	4,89	24.164.869,38	57,93	17.550.130,62

DESPESAS (INTRA-ORÇAMENTÁRIAS)	DOTAÇÃO INICIAL (d)	DOTAÇÃO ATUALIZADA (e)	DESPESAS EMPENHADAS		SALDO (g) = (e-f)	DESPESAS LIQUIDADAS		SALDO (i) = (e-h)	DESPESAS PAGAS ATÉ O BIMESTRE (j)	INSCRITAS EM RESTOS A PAGAR NÃO PROCESSADOS <sup>2</sup> (k)
			No Bimestre	Até o Bimestre (f)		No Bimestre	Até o Bimestre (h)			
<b>DESPESAS (INTRA-ORÇAMENTÁRIAS) (IX)</b>	<b>26.478.690,83</b>	<b>26.914.329,95</b>	<b>-3.220.946,34</b>	<b>26.755.843,32</b>	<b>158.486,63</b>	<b>2.138.339,79</b>	<b>26.755.843,32</b>	<b>158.486,63</b>	<b>25.858.549,64</b>	<b>0,00</b>
DESPESAS CORRENTES	26.478.690,83	26.914.329,95	-3.220.946,34	26.755.843,32	158.486,63	2.138.339,79	26.755.843,32	158.486,63	25.858.549,64	0,00
DESPESAS DE PESSOAL E ENCARGOS	26.478.690,83	26.914.329,95	-3.220.946,34	26.755.843,32	158.486,63	2.138.339,79	26.755.843,32	158.486,63	25.858.549,64	0,00
DESPESAS DE CAPITAL	0,00	0,00	0,00	0,00	0,00	0,00	0,00	0,00	0,00	0,00

FONTE:

Nota: O Superávit proveniente do Regime Próprio da Previdência Social - RPPS foi de R\$ 13.434.044,39

**(RREO) ANEXO 2 – DEMONST. DA EXECUÇÃO DAS DESPESAS POR FUNÇÃO/SUBFUNÇÃO (6º BIMESTRE/2019)**

Município de São Francisco do Conde - Ba - BA  
RELATÓRIO RESUMIDO DA EXECUÇÃO ORÇAMENTÁRIA  
DEMONSTRATIVO DA EXECUÇÃO DAS DESPESAS POR FUNÇÃO/SUBFUNÇÃO  
ORÇAMENTOS FISCAL E DA SEGURIDADE SOCIAL  
JANEIRO A DEZEMBRO 2019/BIMESTRE NOVEMBRO - DEZEMBRO

RREO – Anexo 2 ( LRF, Art. 52, inciso II, alínea "c" )

R\$ 1,00

FUNÇÃO/SUBFUNÇÃO	DOTAÇÃO INICIAL	DOTAÇÃO ATUALIZADA (a)	DESPESAS EMPENHADAS			SALDO (c) = (a-b)	DESPESAS LIQUIDADAS			SALDO (e) = (a-d)	INSCRITOS EM RESTOS A PAGAR NÃO PROCESSADOS (f)
			No Bimestre	Até o Bimestre (b)	% (b/Total b)		No Bimestre	Até o Bimestre (d)	% (d/Total d)		
<b>DESPESAS (EXCETO INTRA-ORÇAMENTÁRIAS) (I)</b>	508.581.898,04	517.009.014,99	10.881.888,23	490.527.333,29	94,83	26.481.681,70	95.438.936,45	486.963.552,78	94,79	30.045.462,21	3.563.780,51
Legislativa	33.264.300,00	32.243.300,00	127.023,23	31.946.611,45	6,18	296.688,55	6.268.729,48	31.812.737,61	6,19	430.562,39	133.873,84
Ação Legislativa	33.264.300,00	32.243.300,00	127.023,23	31.946.611,45	6,18	296.688,55	6.268.729,48	31.812.737,61	6,19	430.562,39	133.873,84
Essencial à Justiça	2.544.794,71	2.591.304,34	103.868,78	2.591.304,34	0,50	0,00	594.926,43	2.589.151,84	0,50	2.152,50	2.152,50
Representação Judicial e Extrajudicial	2.544.794,71	2.591.304,34	103.868,78	2.591.304,34	0,50	0,00	594.926,43	2.589.151,84	0,50	2.152,50	2.152,50
Administração	112.316.365,20	120.036.149,36	3.304.197,48	119.714.988,12	23,14	321.161,24	24.633.579,77	119.385.683,78	23,24	650.465,58	329.304,34
Planejamento e Orçamento	2.146.716,03	1.625.904,25	-151.042,26	1.625.904,25	0,31	-0,00	383.949,68	1.625.904,25	0,32	-0,00	0,00
Administração Geral	100.874.070,17	108.350.187,82	3.384.871,06	108.203.545,24	20,92	146.642,58	23.211.701,14	107.941.190,90	21,01	408.996,92	262.354,34
Administração Financeira	50.000,00	13.800,00	0,00	13.800,00	0,00	0,00	0,00	13.800,00	0,00	0,00	0,00
Controle Interno	1.621.656,54	1.531.217,83	55.637,66	1.531.217,83	0,30	0,00	368.375,04	1.531.217,83	0,30	0,00	0,00
Tecnologia da Informatização	216.038,76	424.345,00	0,00	424.345,00	0,08	0,00	0,00	424.345,00	0,08	0,00	0,00
Formação de Recursos Humanos	69.600,00	160.649,80	0,00	0,00	0,00	160.649,80	0,00	0,00	0,00	160.649,80	0,00
Comunicação Social	5.469.413,28	4.989.983,26	51.669,12	4.976.114,40	0,96	13.868,86	669.553,91	4.915.764,40	0,96	74.218,86	60.350,00
Saneamento Básico Urbano	201.000,00	0,00	0,00	0,00	0,00	0,00	0,00	0,00	0,00	0,00	0,00
Turismo	1.667.870,42	2.940.061,40	-36.938,10	2.940.061,40	0,57	0,00	0,00	2.933.461,40	0,57	6.600,00	6.600,00
Segurança Pública	165.000,00	24.030,00	0,00	24.030,00	0,00	0,00	4.005,00	22.027,50	0,00	2.002,50	2.002,50
Defesa Civil	165.000,00	24.030,00	0,00	24.030,00	0,00	0,00	4.005,00	22.027,50	0,00	2.002,50	2.002,50
Assistência Social	27.510.110,54	31.933.814,47	3.297.362,27	31.233.707,35	6,04	700.107,12	4.472.245,07	31.054.866,42	6,05	878.948,05	178.840,93
Administração Geral	612.524,80	1.528.697,43	-240.970,20	1.141.081,73	0,22	387.615,70	255.493,00	1.079.714,97	0,21	448.982,46	61.366,76
Comunicação Social	70.000,00	137.953,80	37.892,61	137.892,61	0,03	61,19	-10.004,55	73.349,11	0,01	64.604,69	64.543,50
Assistência ao Portador de Deficiência	4.442,00	2.742,00	1.300,00	1.300,00	0,00	1.442,00	1.300,00	1.300,00	0,00	1.442,00	0,00
Assistência à Criança e ao Adolescente	94.999,60	77.035,27	-14.380,00	50.379,38	0,01	26.655,89	14.781,20	46.369,38	0,01	30.665,89	4.010,00
Assistência Comunitária	25.630.751,14	29.074.470,77	3.516.992,90	28.794.809,63	5,57	279.661,14	4.206.674,42	28.745.888,96	5,60	328.581,81	48.920,67
Alimentação e Nutrição	803.000,00	1.101.742,20	0,00	1.101.742,20	0,21	0,00	0,00	1.101.742,20	0,21	0,00	0,00
Fomento ao Trabalho	294.393,00	11.173,00	-3.473,04	6.501,80	0,00	4.671,20	4.001,00	6.501,80	0,00	4.671,20	0,00
Previdência Social	34.245.000,00	34.245.000,00	3.887.921,70	30.345.088,98	5,87	3.899.911,02	6.668.691,90	30.345.088,98	5,91	3.899.911,02	0,00
Administração Geral	4.441.000,00	4.441.000,00	-64.903,52	2.076.051,15	0,40	2.364.948,85	480.901,30	2.076.051,15	0,40	2.364.948,85	0,00
Previdência do Regime Estatutário	29.804.000,00	29.804.000,00	3.952.825,22	28.269.037,83	5,46	1.534.962,17	6.187.790,60	28.269.037,83	5,50	1.534.962,17	0,00
Saúde	83.818.991,89	87.841.106,63	6.716.620,60	86.135.011,33	16,65	1.706.095,30	20.391.884,46	84.972.170,96	16,54	2.868.935,67	1.162.840,37
Administração Geral	13.284.905,02	28.238.582,75	3.501.364,04	28.186.631,50	5,45	51.951,25	7.206.683,05	27.812.969,57	5,41	425.613,18	373.661,93
Comunicação Social	200.000,00	67.712,60	-32.511,96	67.712,60	0,01	0,00	19.147,03	67.712,60	0,01	0,00	0,00
Assistência Comunitária	400.000,00	65.942,56	942,56	65.942,56	0,01	0,00	61.496,70	65.942,56	0,01	0,00	0,00
Atenção Básica	31.093.701,86	22.482.458,88	1.853.378,57	21.803.421,48	4,21	679.037,40	5.619.441,35	21.022.921,65	4,09	1.459.537,23	780.499,83
Assistência Hospitalar e Ambulatorial	33.910.510,26	34.320.780,05	962.908,90	33.449.643,89	6,47	871.136,16	6.800.088,94	33.445.140,14	6,51	875.639,91	4.503,75
Suporte Profilático e Terapêutico	1.277.614,75	178.033,51	-749,00	178.033,51	0,03	0,00	48.904,50	175.846,15	0,03	2.187,36	2.187,36
Vigilância Sanitária	189.000,00	103.712,18	3.511,23	103.711,18	0,02	1,00	28.965,53	103.711,18	0,02	1,00	0,00
Vigilância Epidemiológica	3.463.260,00	2.383.884,10	427.776,26	2.279.914,61	0,44	103.969,49	607.157,36	2.277.927,11	0,44	105.956,99	1.987,50
Trabalho	61.539,92	31.518,00	0,00	31.518,00	0,01	0,00	5.253,00	28.891,50	0,01	2.626,50	2.626,50
Fomento ao Trabalho	61.539,92	31.518,00	0,00	31.518,00	0,01	0,00	5.253,00	28.891,50	0,01	2.626,50	2.626,50
Educação	146.222.607,60	145.309.663,59	-146.924,26	133.304.008,33	25,77	12.005.655,26	23.729.850,32	132.674.562,87	25,83	12.635.100,72	629.445,46
Administração Geral	34.517.894,23	41.202.918,64	3.394.506,39	41.198.816,27	7,96	4.102,37	9.297.152,64	40.802.100,46	7,94	400.818,18	396.715,81
Formação de Recursos Humanos	994.292,00	2.349.370,00	0,00	2.329.498,00	0,45	19.872,00	378.573,00	2.329.498,00	0,45	19.872,00	0,00
Comunicação Social	80.000,00	137.726,79	-92.273,21	137.726,79	0,03	-0,00	7.412,35	125.585,41	0,02	12.141,38	12.141,38
Alimentação e Nutrição	6.714.807,43	6.564.942,25	-1.302.468,09	5.040.231,58	0,97	1.524.710,67	2.208.885,83	5.040.231,58	0,98	1.524.710,67	0,00
Ensino Fundamental	67.088.577,10	53.486.798,49	-43.218,32	46.298.398,77	8,95	7.188.399,72	5.090.371,49	46.156.380,55	8,98	7.330.417,94	142.018,22

Continua 1/3



Município de São Francisco do Conde - Ba - BA  
RELATÓRIO RESUMIDO DA EXECUÇÃO ORÇAMENTÁRIA  
DEMONSTRATIVO DA EXECUÇÃO DAS DESPESAS POR FUNÇÃO/SUBFUNÇÃO  
ORÇAMENTOS FISCAL E DA SEGURIDADE SOCIAL  
JANEIRO A DEZEMBRO 2019/BIMESTRE NOVEMBRO - DEZEMBRO

Continuação 2/3

FUNÇÃO/SUBFUNÇÃO	DOTAÇÃO INICIAL	DOTAÇÃO ATUALIZADA (a)	DESPESAS EMPENHADAS			SALDO (c) = (a-b)	DESPESAS LIQUIDADAS			SALDO (e) = (a-d)	INSCRITOS EM RESTOS A PAGAR NÃO PROCESSADOS (f)
			No Bimestre	Até o Bimestre (b)	% (b/Total b)		No Bimestre	Até o Bimestre (d)	% (d/Total d)		
<b>DESPESAS (EXCETO INTRA-ORÇAMENTÁRIAS) (I)</b>	508.581.898,04	517.009.014,99	10.881.888,23	490.527.333,29	94,83	26.481.681,70	95.438.936,45	486.963.552,78	94,79	30.045.462,21	3.563.780,51
Educação	146.222.607,60	145.309.663,59	-146.924,26	133.304.008,33	25,77	12.005.655,26	23.729.850,32	132.674.562,87	25,83	12.635.100,72	629.445,46
Ensino Médio	16.200,00	275.256,43	-65.566,85	275.256,43	0,05	-0,00	68.443,93	275.256,43	0,05	-0,00	0,00
Ensino Superior	5.515.200,00	5.085.148,53	-598.349,05	4.425.357,88	0,86	659.790,65	328.426,49	4.425.357,88	0,86	659.790,65	0,00
Educação Infantil	25.805.339,99	29.589.223,54	-550.462,05	28.854.377,13	5,58	734.846,41	5.159.833,29	28.807.840,08	5,61	781.383,46	46.537,05
Educação Básica	5.490.296,85	6.618.278,92	-889.093,08	4.744.345,48	0,92	1.873.933,44	1.190.751,30	4.712.312,48	0,92	1.905.966,44	32.033,00
Cultura	686.864,84	674.100,07	24.091,96	672.781,62	0,13	1.318,45	24.548,56	672.781,62	0,13	1.318,45	0,00
Patrimônio Histórico, Artístico e Arqueológico	100.000,00	47.661,67	7.661,67	47.661,67	0,01	-0,00	8.099,71	47.661,67	0,01	-0,00	0,00
Difusão Cultural	586.864,84	626.438,40	16.430,29	625.119,95	0,12	1.318,45	16.448,85	625.119,95	0,12	1.318,45	0,00
Direitos da Cidadania	2.308.549,84	2.197.478,29	-68.493,66	2.197.478,29	0,42	-0,00	532.539,38	2.192.650,29	0,43	4.828,00	4.828,00
Assistência Comunitária	2.308.549,84	2.197.478,29	-68.493,66	2.197.478,29	0,42	-0,00	532.539,38	2.192.650,29	0,43	4.828,00	4.828,00
Urbanismo	24.672.876,73	31.808.903,16	-3.597.689,76	26.621.603,84	5,15	5.187.299,32	4.819.741,62	25.733.492,89	5,01	6.075.410,27	888.110,95
Administração Geral	50.000,00	0,00	0,00	0,00	0,00	0,00	0,00	0,00	0,00	0,00	0,00
Ordenamento Territorial	50.000,00	0,00	0,00	0,00	0,00	0,00	0,00	0,00	0,00	0,00	0,00
Infra-Estrutura Urbana	10.117.714,14	7.971.746,12	-3.716.462,88	3.641.984,19	0,70	4.329.761,93	623.269,59	3.395.802,43	0,66	4.575.943,69	246.181,76
Serviços Urbanos	14.455.162,59	23.837.157,04	118.773,12	22.979.619,65	4,44	857.537,39	4.196.472,03	22.337.690,46	4,35	1.499.466,58	641.929,19
Habitação	1.144.159,69	0,00	-39.000,00	0,00	0,00	0,00	0,00	0,00	0,00	0,00	0,00
Habitação Urbana	914.159,69	0,00	-12.000,00	0,00	0,00	0,00	0,00	0,00	0,00	0,00	0,00
Saneamento Básico Urbano	230.000,00	0,00	-27.000,00	0,00	0,00	0,00	0,00	0,00	0,00	0,00	0,00
Saneamento	150.000,00	0,00	0,00	0,00	0,00	0,00	0,00	0,00	0,00	0,00	0,00
Saneamento Básico Urbano	150.000,00	0,00	0,00	0,00	0,00	0,00	0,00	0,00	0,00	0,00	0,00
Gestão Ambiental	101.000,00	0,00	0,00	0,00	0,00	0,00	0,00	0,00	0,00	0,00	0,00
Preservação e Conservação Ambiental	29.000,00	0,00	0,00	0,00	0,00	0,00	0,00	0,00	0,00	0,00	0,00
Controle Ambiental	50.000,00	0,00	0,00	0,00	0,00	0,00	0,00	0,00	0,00	0,00	0,00
Recuperação de Áreas Degradadas	22.000,00	0,00	0,00	0,00	0,00	0,00	0,00	0,00	0,00	0,00	0,00
Ciência e Tecnologia	50.000,00	0,00	0,00	0,00	0,00	0,00	0,00	0,00	0,00	0,00	0,00
Desenvolvimento Tecnológico e Engenharia	50.000,00	0,00	0,00	0,00	0,00	0,00	0,00	0,00	0,00	0,00	0,00
Agricultura	465.000,00	197.120,93	-107.064,94	197.120,93	0,04	0,00	41.935,06	197.120,93	0,04	0,00	0,00
Assistência Comunitária	37.000,00	121.215,06	-107.064,94	121.215,06	0,02	0,00	41.935,06	121.215,06	0,02	0,00	0,00
Promoção da Produção Agropecuária	97.696,76	0,00	0,00	0,00	0,00	0,00	0,00	0,00	0,00	0,00	0,00
Promoção Comercial	330.303,24	75.905,87	0,00	75.905,87	0,01	0,00	0,00	75.905,87	0,01	0,00	0,00
Indústria	3.600,00	389.075,50	0,00	389.075,50	0,08	0,00	0,00	389.075,50	0,08	0,00	0,00
Promoção Industrial	3.600,00	389.075,50	0,00	389.075,50	0,08	0,00	0,00	389.075,50	0,08	0,00	0,00
Comércio e Serviços	2.818.267,70	1.783.750,20	-1.783.750,00	0,00	0,00	1.783.750,20	0,00	0,00	0,00	1.783.750,20	0,00
Promoção Comercial	218.267,70	0,00	0,00	0,00	0,00	0,00	0,00	0,00	0,00	0,00	0,00
Turismo	2.600.000,00	1.783.750,20	-1.783.750,00	0,00	0,00	1.783.750,20	0,00	0,00	0,00	1.783.750,20	0,00
Energia	1.515.000,00	854.690,62	-110.857,58	571.390,30	0,11	283.300,32	82.119,20	571.390,30	0,11	283.300,32	0,00
Energia Elétrica	1.515.000,00	854.690,62	-110.857,58	571.390,30	0,11	283.300,32	82.119,20	571.390,30	0,11	283.300,32	0,00
Transporte	304.202,25	236.812,25	-23.045,35	172.174,65	0,03	64.637,60	-129,39	172.174,65	0,03	64.637,60	0,00
Transporte Rodoviário	304.202,25	236.812,25	-23.045,35	172.174,65	0,03	64.637,60	-129,39	172.174,65	0,03	64.637,60	0,00
Desporto e Lazer	2.388.500,00	1.473.409,65	-254.933,71	1.241.652,33	0,24	231.757,32	47.456,67	1.174.552,33	0,23	298.857,32	67.100,00
Desporto Comunitário	2.388.500,00	1.473.409,65	-254.933,71	1.241.652,33	0,24	231.757,32	47.456,67	1.174.552,33	0,23	298.857,32	67.100,00
Encargos Especiais	30.578.639,26	23.137.787,93	-447.438,53	23.137.787,93	4,47	0,00	3.121.559,92	22.975.132,81	4,47	162.655,12	162.655,12
Outros Encargos Especiais	30.578.639,26	23.137.787,93	-447.438,53	23.137.787,93	4,47	0,00	3.121.559,92	22.975.132,81	4,47	162.655,12	162.655,12

Continua 2/3





Município de São Francisco do Conde - Ba - BA  
RELATÓRIO RESUMIDO DA EXECUÇÃO ORÇAMENTÁRIA  
DEMONSTRATIVO DA EXECUÇÃO DAS DESPESAS POR FUNÇÃO/SUBFUNÇÃO  
ORÇAMENTOS FISCAL E DA SEGURIDADE SOCIAL  
JANEIRO A DEZEMBRO 2019/BIMESTRE NOVEMBRO - DEZEMBRO

Continuação 3/3

FUNÇÃO/SUBFUNÇÃO	DOTAÇÃO INICIAL	DOTAÇÃO ATUALIZADA (a)	DESPESAS EMPENHADAS			SALDO (c) = (a-b)	DESPESAS LIQUIDADAS			SALDO (e) = (a-d)	INSCRITOS EM RESTOS A PAGAR NÃO PROCESSADOS (f)
			No Bimestre	Até o Bimestre (b)	% (b/Total b)		No Bimestre	Até o Bimestre (d)	% (d/Total d)		
<b>DESPESAS (EXCETO INTRA-ORÇAMENTÁRIAS) (I)</b>	508.581.898,04	517.009.014,99	10.881.888,23	490.527.333,29	94,83	26.481.681,70	95.438.936,45	486.963.552,78	94,79	30.045.462,21	3.563.780,51
RECURSOS VETADOS	0,00	0,00	0,00	0,00	0,00	0,00	0,00	0,00	0,00	0,00	0,00
VETO	0,00	0,00	0,00	0,00	0,00	0,00	0,00	0,00	0,00	0,00	0,00
RESERVA DE CONTINGÊNCIA	1.246.527,87	0,00	0,00	0,00	0,00	0,00	0,00	0,00	0,00	0,00	0,00
<b>DESPESAS (INTRA-ORÇAMENTÁRIAS) (II)</b>	26.478.690,83	26.914.329,95	-3.220.946,34	26.755.843,32	5,17	158.486,63	2.138.339,79	26.755.843,32	5,21	158.486,63	0,00
Legislativa	450.000,00	421.000,00	13.218,74	413.218,74	0,08	7.781,26	98.702,67	413.218,74	0,08	7.781,26	0,00
Ação Legislativa	450.000,00	421.000,00	13.218,74	413.218,74	0,08	7.781,26	98.702,67	413.218,74	0,08	7.781,26	0,00
Essencial à Justiça	132.030,59	85.714,16	-31.326,79	85.714,16	0,02	0,00	0,00	85.714,16	0,02	0,00	0,00
Representação Judicial e Extrajudicial	132.030,59	85.714,16	-31.326,79	85.714,16	0,02	0,00	0,00	85.714,16	0,02	0,00	0,00
Administração	8.519.394,96	4.968.829,76	-1.966.793,21	4.968.829,76	0,96	0,00	0,00	4.968.829,76	0,97	0,00	0,00
Planejamento e Orçamento	113.059,86	77.834,22	-35.225,64	77.834,22	0,02	0,00	0,00	77.834,22	0,02	0,00	0,00
Administração Geral	8.316.711,83	4.835.607,30	-1.899.694,22	4.835.607,30	0,93	0,00	0,00	4.835.607,30	0,94	0,00	0,00
Controle Interno	70.536,84	42.914,35	-27.427,74	42.914,35	0,01	-0,00	0,00	42.914,35	0,01	-0,00	0,00
Comunicação Social	19.086,43	12.473,89	-4.445,61	12.473,89	0,00	0,00	0,00	12.473,89	0,00	0,00	0,00
Assistência Social	1.000,00	1.000,00	0,00	0,00	0,00	1.000,00	0,00	0,00	0,00	1.000,00	0,00
Assistência Comunitária	1.000,00	1.000,00	0,00	0,00	0,00	1.000,00	0,00	0,00	0,00	1.000,00	0,00
Previdência Social	160.000,00	160.000,00	-17.208,01	62.791,99	0,01	97.208,01	16.009,84	62.791,99	0,01	97.208,01	0,00
Administração Geral	160.000,00	160.000,00	-17.208,01	62.791,99	0,01	97.208,01	16.009,84	62.791,99	0,01	97.208,01	0,00
Saúde	183.650,00	5.364.450,73	-331.549,27	5.364.450,73	1,04	1.000,00	1.357.298,62	5.364.450,73	1,04	1.000,00	0,00
Administração Geral	78.750,00	5.364.450,73	-330.549,27	5.364.450,73	1,04	0,00	1.357.298,62	5.364.450,73	1,04	0,00	0,00
Atenção Básica	42.000,00	0,00	-1.000,00	0,00	0,00	0,00	0,00	0,00	0,00	0,00	0,00
Assistência Hospitalar e Ambulatorial	47.000,00	1.000,00	0,00	0,00	0,00	1.000,00	0,00	0,00	0,00	1.000,00	0,00
Vigilância Sanitária	7.400,00	0,00	0,00	0,00	0,00	0,00	0,00	0,00	0,00	0,00	0,00
Vigilância Epidemiológica	8.500,00	0,00	0,00	0,00	0,00	0,00	0,00	0,00	0,00	0,00	0,00
Educação	17.032.615,28	15.912.335,30	-887.287,80	15.860.837,94	3,07	51.497,36	666.328,66	15.860.837,94	3,09	51.497,36	0,00
Administração Geral	2.660.755,63	3.466.497,89	-81.176,28	3.466.497,89	0,67	0,00	0,00	3.466.497,89	0,67	0,00	0,00
Ensino Fundamental	9.370.945,61	7.255.602,49	-496.689,25	7.204.105,13	1,39	51.497,36	63.590,10	7.204.105,13	1,40	51.497,36	0,00
Educação Infantil	5.000.914,04	5.190.234,92	-309.422,27	5.190.234,92	1,00	0,00	602.738,56	5.190.234,92	1,01	0,00	0,00
<b>TOTAL (III) = (I + II)</b>	<b>535.060.588,87</b>	<b>543.923.344,94</b>	<b>7.660.941,89</b>	<b>517.283.176,61</b>	<b>100,00</b>	<b>26.640.168,33</b>	<b>97.577.276,24</b>	<b>513.719.396,10</b>	<b>100,00</b>	<b>30.203.948,84</b>	<b>3.563.780,51</b>

FONTE:

Evandro Santos Almeida  
Prefeito Municipal

Maria Natalice Lourenço da Silva  
Secretária da Fazenda

Francisco dos Santos  
Contador CRC - Ba - 029.911/O-0

1 Representa uma dotação global sem destinação específica a determinado órgão, unidade orçamentária, programa ou categoria econômica, cujos recursos serão utilizados para abertura de créditos adicionais, não sendo portanto uma função. É apresentada neste demonstrativo por constar no orçamento.



**(RREO) ANEXO 3 – DEMONST. DA RECEITA CORRENTE LÍQUIDA (6º BIMESTRE/2019)**



Município de São Francisco do Conde - Ba - BA  
RELATÓRIO RESUMIDO DA EXECUÇÃO ORÇAMENTÁRIA  
**DEMONSTRATIVO DA RECEITA CORRENTE LÍQUIDA**  
ORÇAMENTOS FISCAL E DA SEGURIDADE SOCIAL  
JANEIRO/2019 A DEZEMBRO/2019

RREO – ANEXO 3 (LRF, Art. 53, inciso I)

ESPECIFICAÇÃO	EVOLUÇÃO DA RECEITA REALIZADA NOS ÚLTIMOS 12 MESES													TOTAL (ÚLT. 12 MES.)	PREVISÃO ATUALIZADA 2019
	Jan/2019	Fev/2019	Mar/2019	Abr/2019	Mai/2019	Jun/2019	Jul/2019	Ago/2019	Set/2019	Out/2019	Nov/2019	Dez/2019			
<b>RECEITAS CORRENTES (I)</b>	<b>38.876.776,78</b>	<b>44.804.218,25</b>	<b>44.589.230,77</b>	<b>51.043.269,32</b>	<b>42.849.736,63</b>	<b>43.544.375,37</b>	<b>55.454.973,67</b>	<b>47.169.905,13</b>	<b>47.349.425,32</b>	<b>51.185.215,14</b>	<b>48.755.718,98</b>	<b>74.523.301,77</b>	<b>590.146.147,13</b>	<b>593.200.080,88</b>	
Impostos, Taxas e Contribuições de Melhoria	3.954.897,15	4.916.496,23	4.866.664,15	3.987.661,96	4.248.610,07	4.411.771,11	4.971.041,62	9.895.591,49	4.158.905,90	4.568.299,47	4.763.936,47	5.251.830,86	59.995.706,48	53.310.749,36	
I.P.T.U.	14.987,72	9.810,29	10.451,84	12.385,52	48.008,22	53.933,05	95.599,03	5.545.176,29	50.737,62	297.302,71	46.714,31	143.212,63	6.328.319,23	5.611.860,42	
I.S.S.	3.084.022,27	2.750.145,12	3.206.534,14	2.846.340,46	2.630.023,84	3.166.924,47	2.959.497,48	2.722.761,42	2.501.697,69	2.688.810,40	2.910.599,86	2.901.275,37	34.368.632,52	32.599.534,25	
I.T.B.I.	2.018,52	660,00	3.000,00	2.922,79	2.774,28	0,00	5.872,72	23.243,55	1.587,49	33,49	220,55	91,35	42.424,74	330.817,32	
I.R.R.F.	657.429,93	1.972.060,87	1.386.305,49	1.040.847,27	1.493.145,87	1.131.327,61	1.825.837,65	1.497.737,22	1.545.163,43	1.488.825,19	1.734.838,53	2.210.575,25	17.984.094,31	13.267.088,86	
Outros Impostos, Taxas e Contribuições de Melhoria	196.438,71	183.819,95	260.372,68	85.165,92	74.657,86	59.585,98	84.234,74	106.673,01	59.719,67	93.327,68	71.563,22	-3.323,74	1.272.235,68	1.501.448,51	
Contribuições	906.106,78	1.009.060,46	868.079,91	893.504,32	899.501,78	849.220,16	859.055,59	907.058,87	977.360,78	988.709,22	1.002.367,69	1.879.257,55	12.039.283,11	13.264.000,00	
Receita Patrimonial	809.358,47	415.995,53	499.547,99	635.015,99	969.608,12	1.093.405,78	797.500,20	261.433,22	1.146.186,95	1.241.053,14	-45.641,49	611.316,35	8.434.780,25	7.253.933,10	
Rendimentos de Aplicação Financeira	809.358,47	408.345,53	498.007,61	633.496,37	968.078,12	1.091.875,78	795.970,20	259.903,22	1.144.656,95	1.239.466,70	-47.227,93	609.729,91	8.411.660,93	7.253.933,10	
Outras Receitas Patrimoniais	0,00	7.650,00	1.540,38	1.519,62	1.530,00	1.530,00	1.530,00	1.530,00	1.530,00	1.586,44	1.586,44	1.586,44	23.119,32	0,00	
Receita Agropecuária	0,00	0,00	0,00	0,00	0,00	0,00	0,00	0,00	0,00	0,00	0,00	0,00	0,00	0,00	
Receita Industrial	0,00	0,00	0,00	0,00	0,00	0,00	0,00	0,00	0,00	0,00	0,00	0,00	0,00	0,00	
Receita de Serviços	0,00	0,00	0,00	0,00	0,00	0,00	0,00	0,00	0,00	0,00	0,00	0,00	0,00	600.000,00	
Transferências Correntes	33.185.789,57	38.376.275,81	38.212.725,03	45.516.435,19	36.717.798,74	37.105.502,96	48.775.724,05	36.082.990,23	41.045.724,18	44.370.391,76	42.999.604,52	66.751.916,03	509.140.876,07	518.604.543,27	
Cota-Parte do F.P.M.	2.642.534,23	2.902.665,64	2.173.350,83	2.120.342,95	2.721.090,70	2.143.397,18	2.931.087,65	2.138.694,30	1.903.420,58	1.751.997,24	2.377.710,92	4.053.604,63	29.859.896,85	28.721.796,76	
Cota-Parte do I.C.M.S.	23.473.409,57	29.679.364,99	30.981.125,16	37.659.051,64	28.018.273,74	29.580.227,57	39.437.620,57	29.308.281,20	33.702.741,50	36.869.456,05	34.084.265,67	52.363.988,85	405.157.806,51	413.157.870,14	
Cota-Parte do I.P.V.A.	47.581,27	122.121,81	54.547,90	75.688,23	92.367,52	63.355,75	119.700,14	86.724,26	125.617,55	90.317,30	37.301,45	36.292,83	951.618,01	1.066.556,47	
Cota-Parte do ITR.	217,31	41,35	240,75	114,92	2.130,11	0,00	60,08	464,38	1.046,76	10.668,92	136,80	58,20	15.179,58	13.000,30	
Outras Transferências Correntes	3.149.621,52	2.657.013,22	2.260.860,91	2.626.465,88	2.764.912,73	2.582.871,42	3.320.951,10	1.835.729,87	8.930.728,55	3.329.349,44	4.086.534,85	7.039.302,29	44.584.341,78	40.571.103,50	
Transferências da LC 61/1989	248.919,58	263.495,87	254.479,48	257.994,21	252.624,60	264.494,08	265.104,75	237.271,06	289.239,35	255.973,53	268.809,39	315.960,61	3.174.366,51	3.918.512,88	
Transferências da LC 87/1996	0,00	0,00	0,00	0,00	0,00	0,00	0,00	0,00	0,00	0,00	0,00	0,00	0,00	1.509.846,41	
Transferências do FUNDEB	3.623.506,09	2.751.572,93	2.488.120,00	2.776.775,36	2.866.399,34	2.471.156,96	2.701.199,76	2.475.825,16	-3.907.070,11	2.062.629,28	2.144.845,44	2.942.708,62	25.397.668,83	29.645.856,81	
Outras Receitas Correntes	20.624,81	86.390,22	142.213,69	10.653,86	14.217,92	84.475,36	51.652,21	22.831,32	21.247,51	16.761,55	35.451,79	28.980,98	535.501,22	166.855,15	
<b>DEDUÇÕES (II)</b>	<b>6.139.038,66</b>	<b>7.550.088,90</b>	<b>7.509.932,76</b>	<b>8.864.543,73</b>	<b>7.066.274,06</b>	<b>7.206.616,14</b>	<b>9.116.695,39</b>	<b>7.159.782,07</b>	<b>8.021.010,60</b>	<b>8.639.851,86</b>	<b>8.193.154,21</b>	<b>12.793.604,85</b>	<b>98.260.593,23</b>	<b>102.721.516,59</b>	
Compensação Financ. entre Regimes Previdência	183,53	189,81	0,00	0,00	0,00	0,00	0,00	0,00	0,00	0,00	0,00	2.666,35	3.039,69	20.000,00	
Contrib. para o Plano de Previdência do Servidor	906.106,78	1.009.060,46	868.079,91	893.504,32	899.501,78	849.220,16	852.645,58	852.949,37	874.445,46	895.364,10	893.271,37	1.742.575,36	11.536.724,65	13.264.000,00	
Dedução da Receita Para Formação do FUNDEB	5.232.748,35	6.540.838,63	6.641.852,85	7.971.039,41	6.166.772,28	6.357.395,98	8.264.049,81	6.306.832,70	7.146.565,14	7.744.487,76	7.299.882,84	11.048.363,14	86.720.828,89	89.437.516,59	
<b>RECEITA CORRENTE LÍQUIDA (III) = (I - II)</b>	<b>32.737.738,12</b>	<b>37.254.129,35</b>	<b>37.079.298,01</b>	<b>42.178.725,59</b>	<b>35.783.462,57</b>	<b>36.337.759,23</b>	<b>46.338.278,28</b>	<b>40.010.123,06</b>	<b>39.328.414,72</b>	<b>42.545.363,28</b>	<b>40.562.564,77</b>	<b>61.729.696,92</b>	<b>491.885.553,90</b>	<b>490.478.564,29</b>	

FONTE:

**(RREO) ANEXO 4 – DEMONST. RECEITAS E DESPESAS PREV. DO REGIME PRÓPRIO DE PREV. DOS SERVIDORES (6º BIMESTRE/2019)**

Município de São Francisco do Conde - BA  
RELATÓRIO RESUMIDO DA EXECUÇÃO ORÇAMENTÁRIA  
**DEMONSTRATIVO DAS RECEITAS E DESPESAS PREVIDENCIÁRIAS DO REGIME PRÓPRIO DE PREVIDÊNCIA DOS SERVIDORES**  
ORÇAMENTOS FISCAL E DA SEGURIDADE SOCIAL  
JANEIRO A DEZEMBRO 2019/BIMESTRE NOVEMBRO - DEZEMBRO

RREO - Anexo 4 (LRF, Art. 53, inciso II)

R\$ 1,00

RECEITAS PREVIDENCIÁRIAS - RPPS	PLANO PREVIDENCIÁRIO		RECEITAS REALIZADAS	
	PREVISÃO INICIAL	PREVISÃO ATUALIZADA	Até o Bimestre/2019	Até o Bimestre/2018
RECEITAS CORRENTES (I)	60.000.000,00	60.000.000,00	43.841.925,36	50.249.165,76
Receita de Contribuições dos Segurados	13.264.000,00	13.264.000,00	11.536.724,65	11.800.716,23
Civil	13.264.000,00	13.264.000,00	11.536.724,65	11.800.716,23
Ativo	12.850.000,00	12.850.000,00	11.110.599,52	11.576.161,39
Inativo	400.000,00	400.000,00	414.430,00	213.667,87
Pensionista	14.000,00	14.000,00	11.695,13	10.886,97
Militar	0,00	0,00	0,00	0,00
Ativo	0,00	0,00	0,00	0,00
Inativo	0,00	0,00	0,00	0,00
Pensionista	0,00	0,00	0,00	0,00
Receita de Contribuições Patronais	41.715.000,00	41.715.000,00	24.164.869,38	
Civil	41.715.000,00	41.715.000,00	24.164.869,38	
Ativo	41.715.000,00	41.715.000,00	24.164.869,38	33.227.439,17
Inativo	0,00	0,00	0,00	0,00
Pensionista	0,00	0,00	0,00	0,00
Militar	0,00	0,00	0,00	0,00
Ativo	0,00	0,00	0,00	0,00
Inativo	0,00	0,00	0,00	0,00
Pensionista	0,00	0,00	0,00	0,00
Receita Patrimonial	5.000.000,00	5.000.000,00	8.063.913,12	5.217.758,62
Receitas Imobiliárias	0,00	0,00	0,00	0,00
Receitas de Valores Mobiliários	5.000.000,00	5.000.000,00	8.063.913,12	5.217.758,62
Outras Receitas Patrimoniais	0,00	0,00	0,00	0,00
Receita de Serviços	0,00	0,00	0,00	0,00
Outras Receitas Correntes	21.000,00	21.000,00	76.418,21	3.251,74
Compensação Previdenciária do RGPS para o RPPS	20.000,00	20.000,00	3.039,69	2.385,89
Aportes Periódicos para Amortização de Déficit Atuarial do RPPS (II)	0,00	0,00	0,00	0,00
Demais Receitas Correntes	1.000,00	1.000,00	73.378,52	865,85
RECEITAS DE CAPITAL (III)	0,00	0,00	0,00	0,00
Alienação de Bens, Direitos e Ativos	0,00	0,00	0,00	0,00
Amortização de Empréstimos	0,00	0,00	0,00	0,00
Outras Receitas de Capital	0,00	0,00	0,00	0,00
	ET 497.64 277.31 11.040.000,00 12 0 0 0 0 0 0 0 0 4147 2364.920.000,00 5551.92 4485 5551.92 33.841.925,36 DRG CS 0 0 0 SCN 1 601249.165,76 CC 1 514 0			

Município de São Francisco do Conde - BA  
RELATÓRIO RESUMIDO DA EXECUÇÃO ORÇAMENTÁRIA  
**DEMONSTRATIVO DAS RECEITAS E DESPESAS PREVIDENCIÁRIAS DO REGIME PRÓPRIO DE PREVIDÊNCIA DOS SERVIDORES**  
ORÇAMENTOS FISCAL E DA SEGURIDADE SOCIAL  
JANEIRO A DEZEMBRO 2019/BIMESTRE NOVEMBRO - DEZEMBRO

Contin

DESPESAS PREVIDENCIÁRIAS - RPPS	DOTAÇÃO INICIAL	DOTAÇÃO ATUALIZADA	DESPESAS EMPENHADAS		DESPESAS LIQUIDADAS		INSCRITAS EM RESTOS A PAGAR NÃO PROCESSADOS	
			Até o Bimestre/2019	Até o Bimestre/2018	Até o Bimestre/2019	Até o Bimestre/2018	Em 2019	Em 2018
ADMINISTRAÇÃO (V)	4.666.000,00	4.666.000,00	2.138.843,14	2.171.157,71	2.138.843,14	2.171.157,71	0,00	0,00
Despesas Correntes	4.316.000,00	4.316.000,00	2.114.983,32	2.062.323,42	2.114.983,32	2.062.323,42	0,00	0,00
Despesas de Capital	350.000,00	350.000,00	23.859,82	108.834,29	23.859,82	108.834,29	0,00	0,00
PREVIDÊNCIA (VI)	29.739.000,00	29.739.000,00	28.269.037,83	19.820.329,45	28.269.037,83	19.820.329,45	0,00	0,00
Benefícios - Civil	29.739.000,00	29.739.000,00	28.269.037,83	19.820.329,45	28.269.037,83	19.820.329,45	0,00	0,00
Aposentadorias	25.699.000,00	25.699.000,00	25.062.702,83	16.804.913,07	25.062.702,83	16.804.913,07	0,00	0,00
Pensões	4.000.000,00	4.000.000,00	3.206.335,00	3.015.416,38	3.206.335,00	3.015.416,38	0,00	0,00
Outros Benefícios Previdenciários	40.000,00	40.000,00	0,00	0,00	0,00	0,00	0,00	0,00
Benefícios - Militar	0,00	0,00	0,00	0,00	0,00	0,00	0,00	0,00
Reformas	0,00	0,00	0,00	0,00	0,00	0,00	0,00	0,00
Pensões	0,00	0,00	0,00	0,00	0,00	0,00	0,00	0,00
Outros Benefícios Previdenciários	0,00	0,00	0,00	0,00	0,00	0,00	0,00	0,00
Outras Despesas Previdenciárias	0,00	0,00	0,00	0,00	0,00	0,00	0,00	0,00
Compensação Previdenciária do RPPS e o RGPS	0,00	0,00	0,00	0,00	0,00	0,00	0,00	0,00
Demais Despesas Previdenciárias	0,00	0,00	0,00	0,00	0,00	0,00	0,00	0,00
<b>TOTAL DAS DESPESAS PREVIDENCIÁRIAS - RPPS (VII) = (V + VI)</b>	<b>34.405.000,00</b>	<b>34.405.000,00</b>	<b>30.407.880,97</b>	<b>21.991.487,16</b>	<b>30.407.880,97</b>	<b>21.991.487,16</b>	<b>0,00</b>	<b>0,00</b>
<b>RESULTADO PREVIDENCIÁRIO (VIII) = (IV - VII)²</b>	<b>25.595.000,00</b>	<b>25.595.000,00</b>	<b>13.434.044,39</b>	<b>28.257.678,60</b>	<b>13.434.044,39</b>	<b>28.257.678,60</b>	<b>0,00</b>	<b>0,00</b>
RECURSOS RPPS ARRECADADOS EM EXERCÍCIOS ANTERIORES	PREVISÃO ORÇAMENTÁRIA							
Valor	0,00							
RESERVA ORÇAMENTÁRIA DO RPPS	PREVISÃO ORÇAMENTÁRIA							
Valor	25.595.000,00							
APORTES DE RECURSOS PARA O PLANO PREVIDENCIÁRIO DO RPPS	APORTES REALIZADOS							
Outros Aportes para o RPPS	0,00							
Plano de Amortização - Contribuição Patronal Suplementar	0,00							
Plano de Amortização - Aporte Periódico de Valores Predefinidos	0,00							
Recursos para Cobertura de Déficit Financeiro	0,00							

Continua 2/3

Município de São Francisco do Conde - BA  
RELATÓRIO RESUMIDO DA EXECUÇÃO ORÇAMENTÁRIA  
**DEMONSTRATIVO DAS RECEITAS E DESPESAS PREVIDENCIÁRIAS DO REGIME PRÓPRIO DE PREVIDÊNCIA DOS SERVIDORES**  
ORÇAMENTOS FISCAL E DA SEGURIDADE SOCIAL  
JANEIRO A DEZEMBRO 2019/BIMESTRE NOVEMBRO - DEZEMBRO

Contin

BENS E DIREITOS DO RPPS	PERÍODO DE REFERÊNCIA	
	2019	2018
Caixa e equivalentes de caixa	0,00	0,00
Investimentos e Aplicações	93.101.367,43	79.931.457,63
Outros Bens e Direitos	0,00	0,00

FONTE:

**(RREO) ANEXO 6 – DEMONST. DO RESULTADO PRIMÁRIO - MUNICÍPIOS (6º BIMESTRE/2019)**



Município de São Francisco do Conde - Ba - BA  
RELATÓRIO RESUMIDO DA EXECUÇÃO ORÇAMENTÁRIA  
**DEMONSTRATIVO DOS RESULTADOS PRIMÁRIO E NOMINAL**  
ORÇAMENTOS FISCAL E DA SEGURIDADE SOCIAL  
JANEIRO A DEZEMBRO 2019/BIMESTRE NOVEMBRO - DEZEMBRO

RREO - ANEXO 6 (LRF, art 53, inciso III)

R\$ 1,00

RECEITAS PRIMÁRIAS	ACIMA DA LINHA	
	PREVISÃO ATUALIZADA	Até o Bimestre/2019
		RECEITAS REALIZADAS(a)
RECEITAS CORRENTES (I)	503.762.564,29	503.425.318,24
Impostos, Taxas e Contribuições de Melhoria	53.310.749,36	59.995.706,48
I.P.T.U.	5.611.860,42	6.328.319,23
I.S.S.	32.599.534,25	34.368.632,52
I.T.B.I.	330.817,32	42.424,74
I.R.R.F.	13.267.088,86	17.984.094,31
Outros Impostos, Taxas e Contribuições de Melhoria	1.501.448,51	1.272.235,68
Contribuições	13.264.000,00	12.039.283,11
Receita Patrimonial	7.253.933,10	8.434.780,25
Aplicações Financeiras(II)	7.253.933,10	8.411.660,93
Outras Receitas Patrimoniais	0,00	23.119,32
Transferências Correntes	429.167.026,68	422.420.047,18
Cota-Parte do FPM	22.977.437,41	24.363.987,20
Cota-Parte do ICMS	330.766.296,11	324.126.245,44
Cota-Parte do IPVA	853.245,18	761.293,67
Cota-Parte do ITR	10.400,24	12.143,75
Transferências da LC 87/1996	1.207.877,13	0,00
Transferências da LC 61/1989	3.134.810,30	3.174.366,51
Transferências do FUNDEB	22.023.747,03	33.617.952,05
Outras Transferências Correntes	48.193.213,28	36.364.058,56
Demais Receitas Correntes	766.855,15	535.501,22
Outras Receitas Financeiras (III)	0,00	73.378,52
Receitas Correntes Restantes	766.855,15	462.122,70



Município de São Francisco do Conde - Ba - BA  
RELATÓRIO RESUMIDO DA EXECUÇÃO ORÇAMENTÁRIA  
**DEMONSTRATIVO DOS RESULTADOS PRIMÁRIO E NOMINAL**  
ORÇAMENTOS FISCAL E DA SEGURIDADE SOCIAL  
JANEIRO A DEZEMBRO 2019/BIMESTRE NOVEMBRO - DEZEMBRO

Continuação 2/4

ACIMA DA LINHA		
RECEITAS PRIMÁRIAS	PREVISÃO ATUALIZADA	Até o Bimestre/2019
		RECEITAS REALIZADAS(a)
Receitas de Alienação de Investimentos Permanentes (IX)	0,00	0,00
Outras Alienações de Bens	0,00	0,00
Transferências de Capital	15.589.955,46	589.620,00
Convênios	0,00	0,00
Outras Transferências de Capital	15.589.955,46	589.620,00
Outras Receitas de Capital	0,00	0,00
Outras Receitas de Capital Não Primárias (X)	0,00	0,00
Outras Receitas de Capital Primárias	0,00	0,00
RECEITAS PRIMÁRIAS DE CAPITAL (XI) = (V - VI - VII - VIII - IX - X)	15.589.955,46	589.620,00
<b>RECEITA PRIMÁRIA TOTAL (XII) = (IV + XI)</b>	<b>512.098.586,65</b>	<b>495.529.898,79</b>

DESPESAS PRIMÁRIAS	DOTAÇÃO ATUALIZADA	Até o Bimestre/2019					
		DESPESAS EMPENHADAS	DESPESAS LIQUIDADAS	DESPESAS PAGAS (a)	RESTOS A PAGAR PROCESSADOS PAGOS (b)	RESTOS A PAGAR NÃO PROCESSADOS	
						LIQUIDADOS	PAGOS (c)
DESPESAS CORRENTES (XIII)	478.939.481,45	467.480.229,12	464.387.473,30	450.068.766,51	10.487.249,29	9.180.831,58	9.180.381,58
Pessoal e Encargos Sociais	291.745.184,33	288.884.154,67	288.880.042,38	282.316.288,81	4.509.010,27	0,00	0,00
Juros e Encargos da Dívida (XIV)	17.574,76	2.574,76	2.574,76	2.574,76	0,00	0,00	0,00
Outras Despesas Correntes	187.176.722,36	178.593.499,69	175.504.856,16	167.749.902,94	5.978.239,02	9.180.831,58	9.180.381,58
Transferências Constitucionais e Legais	0,00	0,00	0,00	0,00	0,00	0,00	0,00
Demais Despesas Correntes	187.176.722,36	178.593.499,69	175.504.856,16	167.749.902,94	5.978.239,02	9.180.831,58	9.180.381,58
DESPESAS PRIMÁRIAS CORRENTES (XV) = (XIII - XIV)	478.921.906,69	467.477.654,36	464.384.898,54	450.066.191,75	10.487.249,29	9.180.831,58	9.180.381,58
DESPESAS DE CAPITAL (XVI)	38.069.533,54	23.047.104,17	22.576.079,48	21.912.477,06	212.355,29	1.629.955,31	1.629.955,31
Investimentos	22.353.402,06	7.430.972,69	6.959.948,00	6.296.345,58	212.355,29	1.629.955,31	1.629.955,31
Inversões Financeiras	0,00	0,00	0,00	0,00	0,00	0,00	0,00
Concessão de Empréstimos e Financiamentos (XVII)	0,00	0,00	0,00	0,00	0,00	0,00	0,00
Aquisição de Título de Capital já Integralizado (XVIII)	0,00	0,00	0,00	0,00	0,00	0,00	0,00
Aquisição de Título de Crédito (XIX)	0,00	0,00	0,00	0,00	0,00	0,00	0,00
Demais Inversões Financeiras	0,00	0,00	0,00	0,00	0,00	0,00	0,00
Amortização da Dívida (XX)	15.716.131,48	15.616.131,48	15.616.131,48	15.616.131,48	0,00	0,00	0,00

Continua 2/4

Município de São Francisco do Conde - Ba - BA  
RELATÓRIO RESUMIDO DA EXECUÇÃO ORÇAMENTÁRIA  
**DEMONSTRATIVO DOS RESULTADOS PRIMÁRIO E NOMINAL**  
ORÇAMENTOS FISCAL E DA SEGURIDADE SOCIAL  
JANEIRO A DEZEMBRO 2019/BIMESTRE NOVEMBRO - DEZEMBRO

Continuação 3/4

<u>DESPESAS PRIMÁRIAS</u>	DOTAÇÃO ATUALIZADA	Até o Bimestre/2019					
		DESPESAS EMPENHADAS	DESPESAS LIQUIDADAS	DESPESAS PAGAS (a)	RESTOS A PAGAR PROCESSADOS PAGOS (b)	RESTOS A PAGAR NÃO PROCESSADOS	
						LIQUIDADOS	PAGOS (c)
DESPESAS PRIMÁRIAS DE CAPITAL (XXI) = (XVI - XVII - XVIII - XIX - XX)	22.353.402,06	7.430.972,69	6.959.948,00	6.296.345,58	212.355,29	1.629.955,31	1.629.955,31
DESPESAS PRIMÁRIAS DE CAPITAL (XXI) = (XVI - XVII - XVIII - XIX - XX)	22.353.402,06	7.430.972,69	6.959.948,00	6.296.345,58	212.355,29	1.629.955,31	1.629.955,31
RESERVA DE CONTINGÊNCIA (XXII)	25.595.000,00	0,00	0,00	0,00	0,00	0,00	0,00
<b>DESPESA PRIMÁRIA TOTAL (XXIII) = (XV + XXI + XXII)</b>	<b>526.870.308,75</b>	<b>474.908.627,05</b>	<b>471.344.846,54</b>	<b>456.362.537,33</b>	<b>10.699.604,58</b>	<b>10.810.786,89</b>	<b>10.810.336,89</b>
<b>RESULTADO PRIMÁRIO - Acima da Linha (XXIV) = [XIIa - (XXIIIa + XXIIIb + XXIIIc)]</b>	<b>17.657.419,99</b>						
<b>META FISCAL PARA O RESULTADO PRIMÁRIO</b>	<b>VALOR CORRENTE</b>						
Meta fixada no Anexo de Metas Fiscais da LDO para o exercício de referência	11.118.496,56						
<b>JUROS NOMINAIS</b>	Até o Bimestre/2019						
	VALOR INCORRIDO						
Juros, Encargos e Variações Monetárias Ativos (XXV)	8.411.660,93						
Juros, Encargos e Variações Monetárias Passivos (XXVI)	10.613.374,48						
Juros, Encargos e Variações Monetárias Passivos (XXVI)	10.613.374,48						
<b>RESULTADO NOMINAL - Acima da Linha (XXVII) = XXIV + (XXV - XXVI)</b>	<b>15.455.706,44</b>						
<b>META FISCAL PARA O RESULTADO NOMINAL</b>	<b>VALOR CORRENTE</b>						
Meta fixada no Anexo de Metas Fiscais da LDO para o exercício de referência	18.133.618,72						
ABAIXO DA LINHA							
<b>CÁLCULO DO RESULTADO NOMINAL</b>	SALDO						
	Em 31 Dez 2018(a)		Até o Bimestre/2019(b)				
DÍVIDA CONSOLIDADA (XXVIII)	0,00		0,00				
DEDUÇÕES (XXIX)	236.715.272,44		270.533.730,69				
Disponibilidade de Caixa	91.795.050,07		99.790.906,79				
Disponibilidade de Caixa Bruta	91.795.050,07		99.790.906,79				
	114.356.575,49		125.398.207,50				

Continua 3/4

Município de São Francisco do Conde - Ba - BA  
RELATÓRIO RESUMIDO DA EXECUÇÃO ORÇAMENTÁRIA  
**DEMONSTRATIVO DOS RESULTADOS PRIMÁRIO E NOMINAL**  
ORÇAMENTOS FISCAL E DA SEGURIDADE SOCIAL  
JANEIRO A DEZEMBRO 2019/BIMESTRE NOVEMBRO - DEZEMBRO

Continuação 4/4

ABAIXO DA LINHA		
CÁLCULO DO RESULTADO NOMINAL	SALDO	
	Em 31 Dez 2018(a)	Até o Bimestre/2019(b)
(-) Restos a Pagar Processados (XXX) Demais Haveres Financeiros	22.561.525,42 0,00	25.607.300,71 0,00
DÍVIDA CONSOLIDADA LÍQUIDA (XXXI) = (XXVIII - XXIX)	144.920.222,37	170.742.823,90
<b>RESULTADO NOMINAL - Abaixo da Linha (XXXII) = (XXXIa - XXXIb)</b>	<b>-25.822.601,53</b>	
AJUSTE METODOLÓGICO	Até o Bimestre/2019	
VARIAÇÃO SALDO RPP = (XXXIII) = (XXXa - XXXb)	-3.045.775,29	
RECEITA DE ALIENAÇÃO DE INVESTIMENTOS PERMANENTES (IX)	0,00	
PASSIVOS RECONHECIDOS NA DC (XXXIV)	0,00	
VARIAÇÃO CAMBIAL (XXXV)	0,00	
PAGAMENTO DE PRECATÓRIOS INTEGRANTES DA DC (XXXVI)	0,00	
OUTROS AJUSTES (XXXVII)	0,00	
<b>RESULTADO NOMINAL AJUSTADO - Abaixo da Linha (XXXVIII) = (XXXII - XXXIII - IX + XXXIV + XXXV - XXXVI + XXXVII)</b>	<b>-22.776.826,24</b>	
<b>RESULTADO PRIMÁRIO - Abaixo da Linha (XXXIX) = XXXVIII - (XXV - XXVI)</b>	<b>-41.801.861,65</b>	
INFORMAÇÕES ADICIONAIS	PREVISÃO ORÇAMENTÁRIA	
SALDO DE EXERCÍCIOS ANTERIORES	5.407.056,07	
Recursos Arrecadados em Exercícios Anteriores - RPPS	0,00	
Superávit Financeiro Utilizado para Abertura e Reabertura de Créditos Adicionais	5.407.056,07	
RESERVA ORÇAMENTÁRIA DO RPPS	25.595.000,00	

**(RREO) ANEXO 7 – DEMONST. DOS RESTOS A PAGAR POR PODER E ÓRGÃO (6º BIMESTRE/2019)**



Município de São Francisco do Conde - Ba - BA  
RELATÓRIO RESUMIDO DA EXECUÇÃO ORÇAMENTÁRIA  
**DEMONSTRATIVO DOS RESTOS A PAGAR POR PODER E ÓRGÃO**  
ORÇAMENTOS FISCAL E DA SEGURIDADE SOCIAL  
JANEIRO A DEZEMBRO 2019/BIMESTRE NOVEMBRO - DEZEMBRO

RREO - Anexo 7 (LRF, art. 53, inciso V)

R\$ 1,00

PODER/ÓRGÃO	RP PROCESSADOS E NÃO PROCESSADOS LIQUIDADOS EM EXERCÍCIOS ANTERIORES					RP NÃO PROCESSADOS						
	Inscritos		Pagos (c)	Cancelados (d)	Saldo e = (a+b) - (c+d)	Inscritos		Liquidados (h)	Pagos (i)	Cancelados (j)	Saldo k = (f+g) - (i+j)	Saldo Total L=(e+k)
	Em Exercícios Anteriores (a)	Em 31 de Dezembro de 2018 (b)				Em Exercícios Anteriores (f)	Em 31 de Dezembro de 2018 (g)					
<b>RESTOS A PAGAR (EXCETO INTRA-ORÇAMENTÁRIOS) (I)</b>	12.779.961,09	9.308.969,20	10.699.604,58	1.570.010,11	9.819.315,60	22.347,70	11.529.283,54	10.810.786,89	10.810.336,89	718.002,74	23.291,61	9.842.607,21
<b>EXECUTIVO</b>	12.779.961,09	9.308.969,20	10.699.604,58	1.570.010,11	9.819.315,60	22.347,70	11.489.592,60	10.783.617,03	10.783.167,03	705.481,66	23.291,61	9.842.607,21
ADMINISTRAÇÃO DIRETA	12.779.961,09	9.255.445,48	10.646.080,86	1.570.010,11	9.819.315,60	22.347,70	11.489.592,60	10.783.617,03	10.783.167,03	705.481,66	23.291,61	9.842.607,21
ASSESSORIA DE COMUNICAÇÃO SOCIAL	31.685,36	0,00	0,00	31.685,36	0,00	0,00	0,00	0,00	0,00	0,00	0,00	0,00
ASSESSORIA JURÍDICA DO MUNICÍPIO	0,00	30.504,43	30.504,43	0,00	0,00	0,00	0,00	0,00	0,00	0,00	0,00	0,00
CONTROLADORIA GERAL DO MUNICÍPIO	0,00	17.502,71	17.502,71	0,00	0,00	0,00	12.210,00	0,00	0,00	12.210,00	0,00	0,00
ENCARGOS GERAIS DO MUNICÍPIO	511.727,00	0,00	0,00	433.134,96	78.592,04	8.659,82	0,00	0,00	0,00	8.659,82	0,00	78.592,04
GABINETE DO PREFEITO E DO VICE-PREFEITO	132.095,42	186.004,51	186.004,51	59.813,01	72.282,41	0,00	24.200,00	24.116,27	24.116,27	0,00	0,00	72.282,41
OUVIDORIA GERAL DO MUNICÍPIO	0,00	8.526,00	8.526,00	0,00	0,00	0,00	0,00	0,00	0,00	0,00	0,00	0,00
PREFEITURA MUNICIPAL DE SÃO FRANCISCO DO SEC. MUNICIPAL DE DESENVOLVIMENTO ECONÔMICO	326.876,85	0,00	0,00	326.876,85	0,00	0,00	0,00	0,00	0,00	0,00	0,00	0,00
SEC. MUNICIPAL DE INFRA-ESTRUTURA E SERV. P	132.702,97	37.928,76	37.928,76	0,00	132.702,97	0,00	0,00	0,00	0,00	0,00	0,00	132.702,97
SECRETARIA ESPECIAL DE PROJETOS ESTRATÉGICOS	1.468,41	0,00	0,00	1.468,41	0,00	0,00	0,00	0,00	0,00	0,00	0,00	0,00
SECRETARIA MUNICIPAL DA AGRICULTURA E PESC.	36.271,35	0,00	0,00	36.271,35	0,00	0,00	26.302,84	26.087,38	26.087,38	215,46	0,00	0,00
SECRETARIA MUNICIPAL DA FAZENDA	184.813,69	0,00	0,00	184.813,69	0,00	0,00	0,00	0,00	0,00	0,00	0,00	0,00
SECRETARIA MUNICIPAL DA FAZENDA E ORÇAMENTO	5.943,25	103.610,35	103.610,35	5.943,25	0,00	0,00	550.079,01	550.079,01	550.079,01	0,00	0,00	0,00
SECRETARIA MUNICIPAL DE COMUNICAÇÃO (SECCOM)	0,00	415.743,92	415.743,92	0,00	0,00	0,00	113.253,66	107.942,82	107.942,82	0,00	5.310,84	5.310,84
SECRETARIA MUNICIPAL DE CONSERVAÇÃO, SERVIÇOS	0,00	169.034,61	169.034,61	0,00	0,00	0,00	2.297.120,61	2.270.523,79	2.270.523,79	26.596,82	0,00	0,00
SECRETARIA MUNICIPAL DE CULTURA	370,00	24.013,65	24.013,65	0,00	370,00	0,00	0,00	0,00	0,00	0,00	0,00	370,00
SECRETARIA MUNICIPAL DE CULTURA E TURISMO	5.107,30	0,00	0,00	5.107,30	0,00	0,00	0,00	0,00	0,00	0,00	0,00	0,00
SECRETARIA MUNICIPAL DE DESENVOLVIMENTO ECONÔMICO	82.243,51	0,00	0,00	4.847,66	77.395,85	0,00	0,00	0,00	0,00	0,00	0,00	77.395,85
SECRETARIA MUNICIPAL DE DESENVOLVIMENTO ECONÔMICO	478.243,81	651.501,37	749.470,01	0,00	380.275,17	0,00	425.330,36	313.945,27	313.945,27	111.385,09	0,00	380.275,17
SECRETARIA MUNICIPAL DE DIREITOS HUMANOS, DEFESA	0,00	29.400,55	29.400,55	0,00	0,00	0,00	5.892,76	5.892,75	5.892,75	0,01	0,00	0,00
SECRETARIA MUNICIPAL DE EDUCAÇÃO	2.184.516,85	2.963.977,25	3.810.481,76	210.634,35	1.127.377,99	0,00	2.779.425,36	2.558.370,25	2.558.370,25	221.055,11	-0,00	1.127.377,99
SECRETARIA MUNICIPAL DE ESPORTE E LAZER	1.723,33	0,00	0,00	0,00	1.723,33	0,00	0,00	0,00	0,00	0,00	0,00	1.723,33
SECRETARIA MUNICIPAL DE GESTÃO ADMINISTRATIVA	5.781.851,27	1.194.486,00	1.543.734,19	141.676,32	5.290.926,76	5.535,11	1.412.374,98	1.300.517,09	1.300.517,09	100.185,00	17.208,00	5.308.134,76
SECRETARIA MUNICIPAL DE GOVERNO	19.446,22	71.062,28	71.062,28	19.446,22	0,00	0,00	6.438,50	6.407,23	6.407,23	31,27	0,00	0,00
SECRETARIA MUNICIPAL DE INFRAESTRUTURA	29.904,03	441.176,17	432.230,47	5.042,74	33.806,99	0,00	507.464,03	375.121,54	375.121,54	132.342,49	0,00	33.806,99
SECRETARIA MUNICIPAL DE MEIO AMBIENTE, AGRICULTURA	0,00	30.979,64	30.979,64	0,00	0,00	0,00	4.181,25	4.181,25	4.181,25	0,00	0,00	0,00
SECRETARIA MUNICIPAL DE PLANEJAMENTO	108,90	18.903,51	18.903,51	0,00	108,90	0,00	0,00	0,00	0,00	0,00	0,00	108,90
SECRETARIA MUNICIPAL DE SAÚDE	122.824,34	2.077.887,44	2.076.645,40	0,00	124.066,38	0,00	729.444,81	652.398,78	651.948,78	77.046,03	450,00	124.516,38
SECRETARIA MUNICIPAL DE SAÚDE	1.902,54	0,00	0,00	1.902,54	0,00	0,00	0,00	0,00	0,00	0,00	0,00	0,00
SECRETARIA MUNICIPAL DE SAÚDE	2.708.134,69	546.170,64	653.272,42	101.346,10	2.499.686,81	322,77	2.406.334,43	2.398.493,60	2.398.493,60	7.840,83	322,77	2.500.009,58
SECRETARIA MUNICIPAL DE SERVIÇOS PÚBLICOS	0,00	0,00	0,00	0,00	0,00	0,00	0,00	0,00	0,00	0,00	0,00	0,00
SECRETARIA MUNICIPAL DE TURISMO	0,00	178.393,01	178.393,01	0,00	0,00	7.830,00	0,00	0,00	0,00	7.830,00	0,00	0,00
IPM-INST.PREV.MUNICIPAL DE SAO FRANCISCO DO	0,00	53.523,72	53.523,72	0,00	0,00	0,00	189.540,00	189.540,00	189.540,00	0,00	0,00	0,00
SECRETARIA MUNICIPAL DE GESTÃO ADMINISTRATIVA	0,00	53.523,72	53.523,72	0,00	0,00	0,00	0,00	0,00	0,00	0,00	0,00	0,00
<b>LEGISLATIVO</b>	0,00	0,00	0,00	0,00	0,00	0,00	39.690,94	27.169,86	27.169,86	12.521,08	0,00	0,00
CÂMARA MUNICIPAL	0,00	0,00	0,00	0,00	0,00	0,00	39.690,94	27.169,86	27.169,86	12.521,08	0,00	0,00
<b>RESTOS A PAGAR (INTRA-ORÇAMENTÁRIOS) (II)</b>	0,00	626.567,37	557.698,30	68.869,07	0,00	0,00	0,00	0,00	0,00	0,00	0,00	0,00
<b>EXECUTIVO</b>	0,00	626.567,37	557.698,30	68.869,07	0,00	0,00	0,00	0,00	0,00	0,00	0,00	0,00
ADMINISTRAÇÃO DIRETA	0,00	626.567,37	557.698,30	68.869,07	0,00	0,00	0,00	0,00	0,00	0,00	0,00	0,00
SECRETARIA MUNICIPAL DE DESENVOLVIMENTO ECONÔMICO	0,00	68.869,07	0,00	68.869,07	0,00	0,00	0,00	0,00	0,00	0,00	0,00	0,00
SECRETARIA MUNICIPAL DE SAÚDE	0,00	557.698,30	557.698,30	0,00	0,00	0,00	0,00	0,00	0,00	0,00	0,00	0,00



Município de São Francisco do Conde - Ba - BA  
RELATÓRIO RESUMIDO DA EXECUÇÃO ORÇAMENTÁRIA  
**DEMONSTRATIVO DOS RESTOS A PAGAR POR PODER E ÓRGÃO**  
ORÇAMENTOS FISCAL E DA SEGURIDADE SOCIAL  
JANEIRO A DEZEMBRO 2019/BIMESTRE NOVEMBRO - DEZEMBRO

RREO - Anexo 7 (LRF, art. 53, inciso V)

R\$ 1,00

PODER/ÓRGÃO	RP PROCESSADOS E NÃO PROCESSADOS LIQUIDADOS EM EXERCÍCIOS ANTERIORES					RP NÃO PROCESSADOS						
	Inscritos		Pagos (c)	Cancelados (d)	Saldo e = (a+b) - (c+d)	Inscritos		Liquidados (h)	Pagos (i)	Cancelados (j)	Saldo k = (f+g) - (i+j)	Saldo Total L=(e+k)
	Em Exercícios Anteriores (a)	Em 31 de Dezembro de 2018 (b)				Em Exercícios Anteriores (f)	Em 31 de Dezembro de 2018 (g)					
<b>RESTOS A PAGAR (INTRA-ORÇAMENTÁRIOS) (II)</b>	-	626.567,37	557.698,30	68.869,07	-	-	-	-	-	-	-	-
<b>EXECUTIVO</b>	0,00	626.567,37	557.698,30	68.869,07	0,00	0,00	0,00	0,00	0,00	0,00	0,00	0,00
ADMINISTRAÇÃO DIRETA	0,00	626.567,37	557.698,30	68.869,07	0,00	0,00	0,00	0,00	0,00	0,00	0,00	0,00
SECRETARIA MUNICIPAL DE SAÚDE	0,00	557.698,30	557.698,30	0,00	0,00	0,00	0,00	0,00	0,00	0,00	0,00	0,00
<b>TOTAL (III) = (I + II):</b>	<b>12.779.961,09</b>	<b>9.935.536,57</b>	<b>11.257.302,88</b>	<b>1.638.879,18</b>	<b>9.819.315,60</b>	<b>22.347,70</b>	<b>11.529.283,54</b>	<b>10.810.786,89</b>	<b>10.810.336,89</b>	<b>718.002,74</b>	<b>23.291,61</b>	<b>9.842.607,21</b>

FUNTE:

Evandro Santos Almeida  
Prefeito Municipal

Maria Natalice Lourenço da Silva  
Secretária da Fazenda

Francisco dos Santos  
Contador CRC - Ba - 029.911/O-0

**(RREO) ANEXO 8 – DEMONST. DAS RECEITAS E DESPESAS COM MANUTENÇÃO E DESENV. DO ENSINO - MDE (6º BIMESTRE/2019)**

MUNICÍPIO DE SÃO FRANCISCO DO CONDE - BA - BA  
RELATÓRIO RESUMIDO DA EXECUÇÃO ORÇAMENTÁRIA  
**DEMONSTRATIVO DAS RECEITAS E DESPESAS COM MANUTENÇÃO E DESENVOLVIMENTO DO ENSINO – MDE**  
ORÇAMENTOS FISCAL E DA SEGURIDADE SOCIAL  
JANEIRO A DEZEMBRO 2019/BIMESTRE NOVEMBRO - DEZEMBRO

RREO - ANEXO 8 (LDB, art. 72)

R\$ 1,00

<b>RECEITAS DO ENSINO</b>				
RECEITA RESULTANTE DE IMPOSTOS (caput do art. 212 da Constituição)	PREVISÃO INICIAL	PREVISÃO ATUALIZADA (a)	RECEITAS REALIZADAS	
			Até o Bimestre (b)	% (c) = (b/a)x100
<b>1- RECEITAS DE IMPOSTOS</b>	51.809.300,85	51.809.300,85	58.723.470,80	113,35
1.1- Receita Resultante do Imposto sobre a Propriedade Predial e Territorial Urbana - IPTU	5.611.860,42	5.611.860,42	6.328.319,23	112,77
1.1.1- IPTU	5.421.278,40	5.421.278,40	5.976.217,36	110,24
1.1.2- Multas, Juros de Mora, Dívida Ativa e Outros Encargos do IPTU	190.582,02	190.582,02	352.101,87	184,75
1.2- Receita Resultante do Imposto sobre Transmissão Inter Vivos - ITBI	330.817,32	330.817,32	42.424,74	12,82
1.2.1- ITBI	329.839,08	329.839,08	42.230,51	12,80
1.2.2- Multas, Juros de Mora, Dívida Ativa e Outros Encargos do ITBI	978,24	978,24	194,23	19,86
1.3- Receita Resultante do Imposto sobre Serviços de Qualquer Natureza - ISS	32.599.534,25	32.599.534,25	34.368.632,52	105,43
1.3.1- ISS	32.443.582,06	32.443.582,06	34.078.054,10	105,04
1.3.2- Multas, Juros de Mora, Dívida Ativa e Outros Encargos do ISS	155.952,19	155.952,19	290.578,42	186,33
1.4- Receita Resultante do Imposto de Renda Retido na Fonte - IRRF	13.267.088,86	13.267.088,86	17.984.094,31	135,55
<b>2- RECEITA DE TRANSFERÊNCIAS CONSTITUCIONAIS E LEGAIS</b>	448.387.582,96	448.387.582,96	439.158.865,46	97,94
2.1- Cota-Parte FPM	28.721.796,76	28.721.796,76	29.859.896,85	103,96
2.1.1- Parcela referente à CF, art. 159, I, alínea b	26.485.496,76	26.485.496,76	28.509.858,72	107,64
2.1.2- Parcela referente à CF, art. 159, I, alínea d	1.118.150,00	1.118.150,00	181.819,24	16,26
2.1.3- Parcela referente à CF, art. 159, I, alínea e	1.118.150,00	1.118.150,00	1.168.218,89	104,48
2.2- Cota-Parte ICMS	413.157.870,14	413.157.870,14	405.157.806,51	98,06
2.3- ICMS-Desoneração – L.C. nº87/1996	1.509.846,41	1.509.846,41	0,00	0,00
2.4- Cota-Parte IPI-Exportação	3.918.512,88	3.918.512,88	3.174.366,51	81,01
2.5- Cota-Parte ITR	13.000,30	13.000,30	15.179,58	116,76
2.6- Cota-Parte IPVA	1.066.556,47	1.066.556,47	951.616,01	89,22
2.7- Cota-Parte IOF-Ouro	-	0,00	0,00	0,00
<b>3- TOTAL DA RECEITA DE IMPOSTOS (1 + 2)</b>	<b>500.196.883,81</b>	<b>500.196.883,81</b>	<b>497.882.336,26</b>	<b>99,54</b>
<b>RECEITAS ADICIONAIS PARA FINANCIAMENTO DO ENSINO</b>				
RECEITAS ADICIONAIS PARA FINANCIAMENTO DO ENSINO	PREVISÃO INICIAL	PREVISÃO ATUALIZADA (a)	RECEITAS REALIZADAS	
			Até o Bimestre (b)	% (c) = (b/a)x100
4- RECEITA DA APLICAÇÃO FINANCEIRA DE OUTROS RECURSOS DE IMPOSTOS VINC. AO ENSINO	-	0,00	0,00	0,00
<b>5- RECEITA DE TRANSFERÊNCIAS DO FNDE</b>	3.329.578,64	3.329.578,64	1.357.396,79	40,77
5.1- Transferências do Salário-Educação	1.169.471,79	1.169.471,79	1.213.305,65	103,75
5.2- Transferências Diretas - PDDE	11.180,00	11.180,00	11.840,00	105,90
5.3- Transferências Diretas - PNAE	1.192.076,00	1.192.076,00	18.376,00	1,54
5.4- Transferências Diretas - PNATE	714.777,70	714.777,70	0,00	0,00
5.5- Outras Transferências do FNDE	-	0,00	0,00	0,00
5.6- Aplicação Financeira dos Recursos do FNDE	242.073,15	242.073,15	113.875,14	47,04
<b>6- RECEITA DE TRANSFERÊNCIAS DE CONVÊNIOS</b>	240.000,00	240.000,00	0,00	0,00
6.1- Transferências de Convênios	240.000,00	240.000,00	0,00	0,00
6.2- Aplicação Financeira dos Recursos de Convênios	-	0,00	0,00	0,00
<b>7- RECEITA DE OPERAÇÕES DE CRÉDITO</b>	-	0,00	0,00	0,00
<b>8- OUTRAS RECEITAS PARA FINANCIAMENTO DO ENSINO</b>	18.495.053,74	18.495.053,74	1.572.669,81	8,50
<b>9- TOTAL DAS RECEITAS ADICIONAIS PARA FINANCIAMENTO DO ENSINO (4 + 5 + 6 + 7 + 8)</b>	<b>22.064.632,38</b>	<b>22.064.632,38</b>	<b>2.930.066,60</b>	<b>13,28</b>
<b>FUNDEB</b>				
RECEITAS DO FUNDEB	PREVISÃO INICIAL	PREVISÃO ATUALIZADA (a)	RECEITAS REALIZADAS	
			Até o Bimestre (b)	% (c) = (b/a)x100
<b>10- RECEITAS DESTINADAS AO FUNDEB</b>	88.990.256,59	88.990.256,59	86.720.828,89	97,45
10.1- Cota-Parte FPM Destinada ao FUNDEB – (20% de 2.1.1)	5.297.099,35	5.297.099,35	5.495.909,65	103,75
10.2- Cota-Parte ICMS Destinada ao FUNDEB – (20% de 2.2)	82.391.574,03	82.391.574,03	81.031.561,07	98,35
10.3- ICMS-Desoneração Destinada ao FUNDEB – (20% de 2.3)	301.969,28	301.969,28	0,00	0,00
10.4- Cota-Parte IPI-Exportação Destinada ao FUNDEB – (20% de 2.4)	783.702,58	783.702,58	0,00	0,00
10.5- Cota-Parte ITR ou ITR Arrecadados Destinados ao FUNDEB – (20% de (1.5 + 2.5))	2.600,06	2.600,06	3.035,83	116,76
10.6- Cota-Parte IPVA Destinada ao FUNDEB – (20% de 2.6)	213.311,29	213.311,29	190.322,34	89,22
<b>11- RECEITAS RECEBIDAS DO FUNDEB</b>	22.273.379,29	22.273.379,29	33.663.254,46	151,14
11.1- Transferências de Recursos do FUNDEB	22.023.747,03	22.023.747,03	25.397.668,83	115,32
11.2- Complementação da União ao FUNDEB	-	0,00	8.220.283,22	0,00
11.3- Receita de Aplicação Financeira dos Recursos do FUNDEB	249.632,26	249.632,26	45.302,41	18,15
<b>12- RESULTADO LÍQUIDO DAS TRANSFERÊNCIAS DO FUNDEB (11.1 – 10)</b>	<b>-66.966.509,56</b>	<b>-66.966.509,56</b>	<b>-61.323.160,06</b>	<b>91,57</b>
<b>DECRÉSCIMO RESULTANTE DAS TRANSFERÊNCIAS DO FUNDEB</b>				

Continua 1/3

MUNICÍPIO DE SÃO FRANCISCO DO CONDE - BA - BA  
RELATÓRIO RESUMIDO DA EXECUÇÃO ORÇAMENTÁRIA  
**DEMONSTRATIVO DAS RECEITAS E DESPESAS COM MANUTENÇÃO E DESENVOLVIMENTO DO ENSINO – MDE**  
ORÇAMENTOS FISCAL E DA SEGURIDADE SOCIAL  
JANEIRO A DEZEMBRO 2019/BIMESTRE NOVEMBRO - DEZEMBRO

Continuação 2/3

DESPESAS DO FUNDEB	DOTAÇÃO INICIAL	DOTAÇÃO ATUALIZADA (d)	DESPESAS EMPENHADAS		DESPESAS LIQUIDADAS		INSCRITAS EM RESTOS A PAGAR NÃO PROCESSADOS (i)	
			Até o Bimestre (e)	% (f)=(e/d)x100	Até o Bimestre (g)	% (h)=(g/d) x 100		
13- PAGAMENTO DOS PROFISSIONAIS DO MAGISTÉRIO	26.847.298,39	33.555.651,00	33.509.797,50	99,86	33.509.797,50	99,86	0,00	
13.1- Com Educação Infantil	10.739.419,36	28.776.136,74	28.733.719,07	99,85	28.733.719,07	99,85	0,00	
13.2- Com Ensino Fundamental	16.107.879,03	4.779.514,26	4.776.078,43	99,93	4.776.078,43	99,93	0,00	
14- OUTRAS DESPESAS	3.048.190,68	827.035,15	629.278,31	76,09	629.278,31	76,09	0,00	
14.1- Com Educação Infantil	0,00	0,00	0,00	0,00	0,00	0,00	0,00	
14.2- Com Ensino Fundamental	3.048.190,68	827.035,15	629.278,31	76,09	629.278,31	76,09	0,00	
15- TOTAL DAS DESPESAS DO FUNDEB (13 + 14)	29.895.489,07	34.382.686,15	34.139.075,81	99,29	34.139.075,81	99,29	0,00	
DEDUÇÕES PARA FINS DE LIMITE DO FUNDEB							VALOR	
16- RESTOS A PAGAR INSCRITOS NO EXERCÍCIO SEM DISPONIBILIDADE FINANCEIRA DE RECURSOS DO FUNDEB								-
16.1 - FUNDEB 60%								-
16.2 - FUNDEB 40%								-
17- DESPESAS CUSTEADAS COM O SUPERÁVIT FINANCEIRO, DO EXERCÍCIO ANTERIOR, DO FUNDEB								0,00
17.1 - FUNDEB 60%								0,00
17.2 - FUNDEB 40%								0,00
18- TOTAL DAS DEDUÇÕES CONSIDERADAS PARA FINS DE LIMITE DO FUNDEB (16 + 17)								0,00
INDICADORES DO FUNDEB								
19 - TOTAL DAS DESPESAS DO FUNDEB PARA FINS DE LIMITE (15 - 18)								34.139.075,81
19.1 - Mínimo de 60% do FUNDEB na Remuneração do Magistério <sup>1</sup> (13 - (16.1 + 17.1)) / (11) x 100) %								99,54
19.2 - Máximo de 40% em Despesa com MDE, que não Remuneração do Magistério (14 - (16.2 + 17.2)) / (11) x 100) %								1,87
19.3 - Máximo de 5% não Aplicado no Exercício (100 - (19.1 + 19.2)) %								-1,41
CONTROLE DA UTILIZAÇÃO DE RECURSOS NO EXERCÍCIO SUBSEQUENTE							VALOR	
20 - RECURSOS RECEBIDOS DO FUNDEB EM 2018 QUE NÃO FORAM UTILIZADOS								0,00
21 - DESPESAS CUSTEADAS COM O SALDO DO ITEM 20 ATÉ O 1º TRIMESTRE DE 2019 *								0,00
<b>MANUTENÇÃO E DESENVOLVIMENTO DO ENSINO – DESPESAS CUSTEADAS COM A RECEITA RESULTANTE DE IMPOSTOS E RECURSOS DO FUNDEB</b>								
DESPESAS COM AÇÕES TÍPICAS DE MDE	DOTAÇÃO INICIAL	DOTAÇÃO ATUALIZADA (d)	DESPESAS EMPENHADAS		DESPESAS LIQUIDADAS		INSCRITAS EM RESTOS A PAGAR NÃO PROCESSADOS (i)	
			Até o Bimestre (e)	% (f)=(e/d)x100	Até o Bimestre (g)	% (h)=(g/d) x 100		
22- EDUCAÇÃO INFANTIL	26.904.552,48	33.505.735,02	33.463.317,35	99,87	33.416.780,30	99,73	46.537,05	
22.1- Creche	0,00	0,00	0,00	0,00	0,00	0,00	0,00	
22.1.1- Despesas Custeadas com Recursos do FUNDEB	0,00	0,00	0,00	0,00	0,00	0,00	0,00	
22.1.2- Despesas Custeadas com Outros Recursos de Impostos	0,00	0,00	0,00	0,00	0,00	0,00	0,00	
22.2- Pré-escola	0,00	0,00	0,00	0,00	0,00	0,00	0,00	
22.2.1- Despesas Custeadas com Recursos do FUNDEB	0,00	0,00	0,00	0,00	0,00	0,00	0,00	
22.2.2- Despesas Custeadas com Outros Recursos de Impostos	0,00	0,00	0,00	0,00	0,00	0,00	0,00	
23- ENSINO FUNDAMENTAL	105.185.151,78	100.941.166,32	100.739.608,17	99,80	100.161.140,65	99,23	578.467,52	
23.1- Despesas Custeadas com Recursos do FUNDEB	19.156.069,71	5.606.549,41	5.405.356,74	96,41	5.405.356,74	96,41	0,00	
23.2- Despesas Custeadas com Outros Recursos de Impostos	86.029.082,07	95.334.616,91	95.334.251,43	100,00	94.755.783,91	99,39	578.467,52	
24- ENSINO MÉDIO	0,00	0,00	0,00	0,00	0,00	0,00	0,00	
25- ENSINO SUPERIOR	0,00	0,00	0,00	0,00	0,00	0,00	0,00	
26- ENSINO PROFISSIONAL NÃO INTEGRADO AO ENSINO REGULAR	0,00	0,00	0,00	0,00	0,00	0,00	0,00	
27- OUTRAS	0,00	0,00	0,00	0,00	0,00	0,00	0,00	
28- TOTAL DAS DESPESAS COM AÇÕES TÍPICAS DE MDE (22 + 23 + 24 + 25 + 26 + 27)	132.089.704,26	134.446.901,34	134.202.925,52	99,82	133.577.920,95	99,35	625.004,57	
DEDUÇÕES CONSIDERADAS PARA FINS DE LIMITE CONSTITUCIONAL							VALOR	
29- RESULTADO LÍQUIDO DAS TRANSFERÊNCIAS DO FUNDEB = (12)								-61.323.160,06
30- DESPESAS CUSTEADAS COM A COMPLEMENTAÇÃO DO FUNDEB NO EXERCÍCIO								8.220.283,22
31- DESPESAS CUSTEADAS COM O SUPERÁVIT FINANCEIRO, DO EXERCÍCIO ANTERIOR, DO FUNDEB								0,00
32- DESPESAS CUSTEADAS COM O SUPERÁVIT FINANCEIRO, DO EXERCÍCIO ANTERIOR, DE OUTROS RECURSOS DE IMPOSTOS								0,00
33- RESTOS A PAGAR INSCRITOS NO EXERCÍCIO SEM DISPONIBILIDADE FINANCEIRA DE RECURSOS DE IMPOSTOS VINCULADOS AO ENSINO*								-
34- CANCELAMENTO, NO EXERCÍCIO, DE RESTOS A PAGAR INSCRITOS COM DISPONIBILIDADE FINANCEIRA DE RECURSOS DE IMPOSTOS VINCULADOS AO ENSINO = (44 j)								74.086,96
35- TOTAL DAS DEDUÇÕES CONSIDERADAS PARA FINS DE LIMITE CONSTITUCIONAL (29 + 30 + 31 + 32 + 33 + 34)								-53.028.789,88
36- TOTAL DAS DESPESAS PARA FINS DE LIMITE ((22 + 23) - (35))								187.231.715,40
37- PERCENTUAL DE APLICAÇÃO EM MDE SOBRE A RECEITA LÍQUIDA DE IMPOSTOS ((36) / (3) x 100) % - LIMITE CONSTITUCIONAL 25%								37,61
<b>OUTRAS INFORMAÇÕES PARA CONTROLE</b>								
OUTRAS DESPESAS CUSTEADAS COM RECEITAS ADICIONAIS PARA FINANCIAMENTO DO ENSINO	DOTAÇÃO INICIAL	DOTAÇÃO ATUALIZADA (d)	DESPESAS EMPENHADAS		DESPESAS LIQUIDADAS		INSCRITAS EM RESTOS A PAGAR NÃO PROCESSADOS (i)	
			Até o Bimestre (e)	% (f)=(e/d)x100	Até o Bimestre (g)	% (h)=(g/d) x 100		
38- DESPESAS CUSTEADAS COM A APLICAÇÃO FINANCEIRA DE OUTROS RECURSOS RECURSOS DE IMPOSTOS VINCULADOS AO ENSINO	0,00	0,00	0,00	0,00	0,00	0,00	0,00	
39- DESPESAS CUSTEADAS COM A CONTRIBUIÇÃO SOCIAL DO SALÁRIO-EDUCAÇÃO	1.229.856,57	1.645.856,57	1.540.895,88	93,62	1.540.895,88	93,62	0,00	
40- DESPESAS CUSTEADAS COM OPERAÇÕES DE CRÉDITO	0,00	0,00	0,00	0,00	0,00	0,00	0,00	
41- DESPESAS CUSTEADAS COM OUTRAS RECEITAS P/ FINANCIAMENTO DO ENSINO	13.547.140,50	10.347.140,50	2.296.130,22	22,19	2.291.689,33	22,15	4.440,89	
42- TOTAL DAS OUTRAS DESPESAS CUSTEADAS COM RECEITAS ADICIONAIS PARA FINANCIAMENTO DO ENSINO (38 + 39 + 40 + 41)	14.776.997,07	11.992.997,07	3.837.026,10	31,99	3.832.585,21	31,96	4.440,89	
43- TOTAL GERAL DAS DESPESAS COM MDE (28 + 42)	146.866.701,33	146.439.898,41	138.039.951,62	94,26	137.410.506,16	93,83	629.445,46	

Continua 2/3

MUNICÍPIO DE SÃO FRANCISCO DO CONDE - BA - BA  
RELATÓRIO RESUMIDO DA EXECUÇÃO ORÇAMENTÁRIA  
**DEMONSTRATIVO DAS RECEITAS E DESPESAS COM MANUTENÇÃO E DESENVOLVIMENTO DO ENSINO – MDE**  
ORÇAMENTOS FISCAL E DA SEGURIDADE SOCIAL  
JANEIRO A DEZEMBRO 2019/BIMESTRE NOVEMBRO - DEZEMBRO

Continuação 3/3

RESTOS A PAGAR INSCRITOS COM DISPONIBILIDADE FINANCEIRA DE RECURSOS DE IMPOSTOS VINCULADOS AO ENSINO	SALDO ATÉ O BIMESTRE	CANCELADO EM 2019 (j)	
44- RESTOS A PAGAR DE DESPESAS COM MDE	0,00	74.086,96	
44.1 - Executadas com Recursos de Impostos Vinculados ao Ensino	0,00	0,00	
44.2 - Executadas com Recursos do FUNDEB	0,00	74.086,96	
CONTROLE DA DISPONIBILIDADE FINANCEIRA		FUNDEB	SALÁRIO EDUCAÇÃO
45- DISPONIBILIDADE FINANCEIRA EM 31 DE DEZEMBRO DE 2018		1.678.502,51	416.513,31
46- (+) INGRESSO DE RECURSOS ATÉ O BIMESTRE		33.617.952,05	1.213.305,65
47- (-) PAGAMENTOS EFETUADOS ATÉ O BIMESTRE		33.158.162,37	1.540.878,87
47.1 Orçamento do Exercício		33.158.162,37	1.540.878,87
47.2 Restos a Pagar		0,00	0,00
48- (+) RECEITA DE APLICAÇÃO FINANCEIRA DOS RECURSOS ATÉ O BIMESTRE		45.302,41	8.515,19
49- (=) DISPONIBILIDADE FINANCEIRA ATÉ O BIMESTRE		2.183.594,60	97.455,28
50- (+) Ajustes		0,00	0,00
50.1.(+) Retenções		0,00	0,00
50.2.(-) Valores a recuperar		0,00	0,00
50.3.(+) Outros valores extraorçamentários		0,00	0,00
50.4.(+) Conciliação bancária		0,00	0,00
51- (=) SALDO FINANCEIRO CONCILIADO		2.183.594,60	97.455,28

São Francisco do Conde - Ba, 30/01/2020

FONTE:

<sup>1</sup> Limites mínimos anuais a serem cumpridos no encerramento do exercício.

<sup>2</sup> Art. 21, § 2º, Lei 11.494/2007: "Até 5% dos recursos recebidos à conta dos Fundos, inclusive relativos à complementação da União recebidos nos termos do §1º do art. 6º desta Lei, poderão ser utilizados no 1º trimestre do exercício imediatamente subsequente, mediante abertura de crédito adicional."

<sup>3</sup> Caput do art. 212 da CF/1988

<sup>4</sup> Os valores referentes à parcela dos Restos a Pagar inscritos sem disponibilidade financeira vinculada à educação deverão ser informados somente no RREO do último bimestre do exercício

<sup>5</sup> Limites mínimos anuais a serem cumpridos no encerramento do exercício, no âmbito de atuação prioritária, conforme LDB, art. 11, V.

<sup>6</sup> Nos cinco primeiros bimestres do exercício o acompanhamento poderá ser feito com base na despesa empenhada ou na despesa liquidada. No último bimestre do exercício, o valor deverá corresponder ao total da despesa empenhada.

<sup>7</sup> Essa coluna poderá ser apresentada somente no último bimestre.


Nota: Durante o exercício, somente as despesas liquidadas são consideradas executadas. No encerramento do exercício, as despesas não liquidadas inscritas em restos a pagar não processados são também consideradas executadas. Dessa forma, para maior transparência, as despesas executadas estão segregadas em:

a) Despesas liquidadas, consideradas aquelas em que houve a entrega do material ou serviço, nos termos do art. 63 da Lei 4.320/64;

b) Despesas empenhadas mas não liquidadas, inscritas em Restos a Pagar não processados, consideradas liquidadas no encerramento do exercício, por força do art.35, inciso II da Lei 4.320/64.



**(RREO) ANEXO 9 – DEMONST. DAS RECEITAS DE OPERAÇÕES DE CRÉDITO E DESPESAS DE CAPITAL (6º BIMESTRE/2019)**



Município de São Francisco do Conde - Ba - BA  
RELATÓRIO RESUMIDO DA EXECUÇÃO ORÇAMENTÁRIA  
**DEMONSTRATIVO DAS RECEITAS DE OPERAÇÕES DE CRÉDITO E DESPESAS DE CAPITAL**  
ORÇAMENTOS FISCAL E DA SEGURIDADE SOCIAL  
JANEIRO A DEZEMBRO 2019/BIMESTRE NOVEMBRO - DEZEMBRO  
Entidade: PREFEITURA MUNICIPAL DE SAO FRANCISCO DO CONDE

RREO - ANEXO 9 (LRF, art.53, § 1º, inciso I)

R\$ 1,00

RECEITAS	PREVISÃO ATUALIZADA (a)	RECEITAS REALIZADAS (b)	SALDO NÃO REALIZADO (c) = (a - b)
<b>RECEITAS DE OPERAÇÕES DE CRÉDITO¹ (I)</b>	<b>3.043.769,12</b>	<b>623.269,59</b>	<b>2.420.499,53</b>
DESPESAS	DOTAÇÃO ATUALIZADA (d)	DESPESAS EMPENHADAS (e)	SALDO NÃO EXECUTADO (f)=(d-e)
DESPESAS DE CAPITAL	25.846.341,17	19.314.640,16	6.531.701,01
Investimentos	10.230.209,69	3.698.508,68	6.531.701,01
Inversões Financeiras	0,00	0,00	0,00
Amortização de Dívida	15.616.131,48	15.616.131,48	0,00
(-) Incentivos Fiscais a Contribuintes por Instituições Financeiras	0,00	0,00	0,00
(-) Incentivos Fiscais a Contribuintes	0,00	0,00	0,00
<b>DESPESA DE CAPITAL LÍQUIDA (II):</b>	<b>25.846.341,17</b>	<b>19.314.640,16</b>	<b>6.531.701,01</b>
<b>RESULTADO PARA APURAÇÃO DA REGRA DE OURO (III) = (I - II)</b>	<b>22.802.572,05</b>	<b>18.691.370,57</b>	<b>6.531.701,01</b>

FONTE:

Notas:

¹ Operações de Crédito descritas na CF, art. 167, inciso III.

² Durante o exercício, somente as despesas liquidadas são consideradas executadas. No encerramento do exercício, as despesas não liquidadas inscritas em restos a pagar não processados são também consideradas executadas.

Dessa forma, para maior transparência, as despesas executadas estão segregadas em:

- a) Despesas liquidadas, consideradas aquelas em que houve a entrega do material ou serviço, os termos do art. 63 da Lei 4.320/64;

- b) Despesas empenhadas, mas não liquidadas, inscritas em Restos a Pagar não processados, consideradas liquidadas no encerramento do exercício, por força do art.35, inciso II da Lei 4.320/64.

Evandro Santos Almeida  
Prefeito Municipal

Maria Natalice Lourenço da Silva  
Secretária da Fazenda

Francisco dos Santos  
Contador CRC - Ba - 029.911/O-0

**(RREO) ANEXO 10 – DEMONST. DA PROJ. ATUARIAL DO REG. PRÓPRIO DE PREVIDÊNCIA SOCIAL (6º BIMESTRE/2019)**



Município de São Francisco do Conde - Ba - BA  
RELATÓRIO RESUMIDO DA EXECUÇÃO ORÇAMENTÁRIA  
**DEMONSTRATIVO DA PROJEÇÃO ATUARIAL DO REGIME DE PREVIDÊNCIA**

ORÇAMENTO DA SEGURIDADE SOCIAL  
2018 a 2093

RREO – ANEXO 10 (LRF, art. 53, § 1º, inciso II)

R\$ 1,00

PLANO PREVIDENCIÁRIO

EXERCÍCIO	RECEITAS PREVIDENCIÁRIAS (a)	DESPESAS PREVIDENCIÁRIAS (b)	RESULTADO PREVIDENCIÁRIO c = ( a - b )	SALDO FINANCEIRO DO EXERCÍCIO (d)=(“d” exercício anterior) + (c)
2018	0,00	0,00	0,00	0,00
2019	56.746.998,63	26.957.926,62	29.789.072,01	29.789.072,01
2020	54.122.699,90	31.333.393,72	22.789.306,18	52.578.378,19
2021	55.199.345,01	33.952.217,46	21.247.127,55	73.825.505,74
2022	54.919.497,36	36.436.949,30	18.482.548,06	92.308.053,80
2023	56.972.179,03	39.506.285,12	17.465.893,91	109.773.947,71
2024	58.756.547,20	43.103.822,35	15.652.724,85	125.426.672,56
2025	60.413.626,09	46.586.816,42	13.826.809,67	139.253.482,23
2026	63.169.927,50	51.723.570,34	11.446.357,16	150.699.839,39
2027	65.963.499,98	56.410.688,80	9.552.811,18	160.252.650,57
2028	68.593.764,34	61.324.772,97	7.268.991,37	167.521.641,94
2029	71.758.639,95	67.378.791,32	4.379.848,63	171.901.490,57
2030	75.747.915,88	70.833.774,91	4.914.140,97	176.815.631,54
2031	79.776.393,99	74.644.293,69	5.132.100,30	181.947.731,84
2032	86.837.366,14	76.986.678,16	9.850.687,98	191.798.419,82
2033	94.291.666,46	79.290.906,73	15.000.759,73	206.799.179,55
2034	102.391.516,97	80.931.730,96	21.459.786,01	228.258.965,56
2035	113.191.606,35	83.411.806,37	29.779.799,98	258.038.765,54
2036	125.228.571,80	84.810.109,35	40.418.462,45	298.457.227,99
2037	137.941.608,07	86.618.853,41	51.322.754,66	349.779.982,65
2038	145.080.328,74	87.167.487,62	57.912.841,12	407.692.823,77
2039	149.098.614,89	88.300.461,76	60.798.153,13	468.490.976,90
2040	153.168.593,47	89.562.852,42	63.605.741,05	532.096.717,95
2041	157.406.129,08	90.566.850,11	66.839.278,97	598.935.996,92
2042	161.803.091,32	91.631.278,30	70.171.813,02	669.107.809,94
2043	166.675.526,78	92.364.442,36	74.311.084,42	743.418.894,36
2044	171.723.178,94	92.504.287,22	79.218.891,72	822.637.786,08
2045	177.155.706,17	93.335.391,40	83.820.314,77	906.458.100,85
2046	60.066.781,98	93.246.822,17	-33.180.040,19	873.278.060,66
2047	57.510.857,13	94.927.207,37	-37.416.350,24	835.861.710,42
2048	54.788.715,61	94.295.018,19	-39.506.302,58	796.355.407,84
2049	51.925.709,02	95.450.553,19	-43.524.844,17	752.830.563,67
2050	48.925.326,99	94.392.252,63	-45.466.925,64	707.363.638,03
2051	45.885.208,50	93.966.818,09	-48.081.609,59	659.282.028,44
2052	42.582.906,00	94.207.750,37	-51.624.844,37	607.657.184,07
2053	39.282.840,76	93.646.484,74	-54.363.643,98	553.293.540,09
2054	32.708.791,32	93.178.564,95	-60.469.773,63	492.823.766,46
2055	29.050.429,80	91.747.406,94	-62.696.977,14	430.126.789,32
2056	25.431.475,72	88.149.694,91	-62.718.219,19	367.408.570,13
2057	21.849.457,19	84.397.122,97	-62.547.665,78	304.860.904,35
2058	18.392.623,12	79.074.148,46	-60.681.525,34	244.179.379,01
2059	15.061.216,11	73.675.463,41	-58.614.247,30	185.565.131,71
2060	11.789.403,94	69.469.496,23	-57.680.092,29	127.885.039,42
2061	8.792.360,52	61.615.729,02	-52.823.368,50	75.061.670,92
2062	5.999.928,81	55.205.977,41	-49.206.048,60	25.855.622,32
2063	3.447.433,15	48.541.523,22	-45.094.090,07	-19.238.467,75
2064	1.113.269,47	42.350.161,03	-41.236.891,56	-60.475.359,31
2065	0,00	37.044.331,05	-37.044.331,05	-97.519.690,36
2066	0,00	33.344.826,65	-33.344.826,65	-130.864.517,01
2067	0,00	30.173.629,91	-30.173.629,91	-161.038.146,92
2068	0,00	28.604.855,85	-28.604.855,85	-189.643.002,77
2069	0,00	28.351.699,91	-28.351.699,91	-217.994.702,68
2070	0,00	26.943.214,31	-26.943.214,31	-244.937.916,99
2071	0,00	25.897.498,15	-25.897.498,15	-270.835.415,14



Município de São Francisco do Conde - Ba - BA  
RELATÓRIO RESUMIDO DA EXECUÇÃO ORÇAMENTÁRIA  
**DEMONSTRATIVO DA PROJEÇÃO ATUARIAL DO REGIME DE PREVIDÊNCIA**

ORÇAMENTO DA SEGURIDADE SOCIAL  
2018 a 2093

RREO – ANEXO 10 (LRF, art. 53, § 1º, inciso II)

R\$ 1,00

PLANO PREVIDENCIÁRIO

EXERCÍCIO	RECEITAS PREVIDENCIÁRIAS (a)	DESPESAS PREVIDENCIÁRIAS (b)	RESULTADO PREVIDENCIÁRIO c = ( a - b )	SALDO FINANCEIRO DO EXERCÍCIO (d)=( "d" exercício anterior) + (c)
2072	0,00	25.139.276,99	-25.139.276,99	-295.974.692,13
2073	0,00	23.733.939,07	-23.733.939,07	-319.708.631,20
2074	0,00	22.343.143,63	-22.343.143,63	-342.051.774,83
2075	0,00	20.596.771,01	-20.596.771,01	-362.648.545,84
2076	0,00	18.889.192,66	-18.889.192,66	-381.537.738,50
2077	0,00	16.972.281,30	-16.972.281,30	-398.510.019,80
2078	0,00	15.718.443,44	-15.718.443,44	-414.228.463,24
2079	0,00	13.524.516,40	-13.524.516,40	-427.752.979,64
2080	0,00	11.973.523,63	-11.973.523,63	-439.726.503,27
2081	0,00	10.159.943,23	-10.159.943,23	-449.886.446,50
2082	0,00	8.433.074,82	-8.433.074,82	-458.319.521,32
2083	0,00	6.945.836,66	-6.945.836,66	-465.265.357,98
2084	0,00	5.604.264,12	-5.604.264,12	-470.869.622,10
2085	0,00	3.962.427,68	-3.962.427,68	-474.832.049,78
2086	0,00	2.353.735,82	-2.353.735,82	-477.185.785,60
2087	0,00	1.816.836,32	-1.816.836,32	-479.002.621,92
2088	0,00	1.424.998,61	-1.424.998,61	-480.427.620,53
2089	0,00	1.063.986,64	-1.063.986,64	-481.491.607,17
2090	0,00	984.124,78	-984.124,78	-482.475.731,95
2091	0,00	902.659,58	-902.659,58	-483.378.391,53
2092	0,00	819.574,67	-819.574,67	-484.197.966,20
2093	0,00	824.010,08	-824.010,08	-485.021.976,28

Projeção atuarial elaborada em 31/12/2019 e oficialmente enviada para o Ministério da Previdência Social - MPS.

FONTE:

São Francisco do Conde - Ba, 30/01/2020

Evandro Santos Almeida  
Prefeito Municipal

Maria Natalice Lourenço da Silva  
Secretária da Fazenda

Francisco dos Santos  
Contador CRC - Ba - 07

**(RREO) ANEXO 11 – DEMONST. DA RECEITA DE ALIENAÇÃO DE ATIVOS E APLICAÇÃO DOS RECURSOS (6º BIMESTRE/2019)**

Município de São Francisco do Conde - Ba - BA  
RELATÓRIO RESUMIDO DA EXECUÇÃO ORÇAMENTÁRIA  
**DEMONSTRATIVOS DA RECEITA DE ALIENAÇÃO DE ATIVOS E APLICAÇÃO DE RECURSOS**  
ORÇAMENTOS FISCAL E DA SEGURIDADE SOCIAL  
JANEIRO A DEZEMBRO 2019/BIMESTRE NOVEMBRO - DEZEMBRO

RREO - ANEXO 11 (LRF, art. 53, § 1º, inciso III)

R\$ 1,00

RECEITAS	PREVISÃO ATUALIZADA (a)	RECEITAS REALIZADAS Até o Bimestre (b)	SALDO (c) = (a-b)
<b>RECEITAS DE ALIENAÇÃO DE ATIVOS(I)</b>	0,00	2.603,78	-2.603,78
Reculta de Alienação De Bens Móveis	0,00	0,00	0,00
Reculta de Alienação De Bens Imóveis	0,00	0,00	0,00
Reculta de Rendimentos de Aplicações Financeiras	0,00	2.603,78	-2.603,78

DESPESAS	DOTAÇÃO ATUALIZADA (d)	DESPESAS EMPENHADAS (e)	DESPESAS LIQUIDADAS	DESPESAS PAGAS (f)	DESPESAS INSCRITAS EM RESTOS A PAGAR NÃO PROCESSADOS	PAGAMENTO DE RESTOS A PAGAR (g)	SALDO (h)=(d-e)
<b>APLICAÇÃO DOS RECURSOS DA ALIENAÇÃO DE ATIVOS(II)</b>	0,00	0,00	0,00	0,00	0,00	0,00	0,00
Despesas de Capital	0,00	0,00	0,00	0,00	0,00	0,00	0,00

SALDO FINANCEIRO A APLICAR	Em 2018 (i)	Em 2019 (j) = (Ib - (If + Ig))	SALDO ATUAL (k) = (IIf + IIj)
<b>Valor(III)</b>			

FONTE:

São Francisco do Conde - Ba, 29/01/2020

Evandro Santos Almeida  
Prefeito Municipal

Maria Natalice Lourenço da Silva  
Secretária da Fazenda

Francisco dos Santos  
Contador CRC - Ba - 029.911/O-0

**(RREO) ANEXO 12 – DEMONST. DAS RECEITAS E DESPESAS COM AÇÕES E SERVIÇOS PÚBLICOS DE SAÚDE (6º BIMESTRE/2019)**



Município de São Francisco do Conde - Ba - BA  
RELATÓRIO RESUMIDO DA EXECUÇÃO ORÇAMENTÁRIA  
**DEMONSTRATIVO DAS RECEITAS E DESPESAS COM AÇÕES E SERVIÇOS PÚBLICOS DE SAÚDE**

ORÇAMENTOS FISCAL E DA SEGURIDADE SOCIAL  
JANEIRO A DEZEMBRO 2019/BIMESTRE NOVEMBRO - DEZEMBRO

RREO - ANEXO 12 (LC 141/2012, art. 35)

R\$ 1,00

RECEITAS PARA APURAÇÃO DA APLICAÇÃO EM AÇÕES E SERVIÇOS PÚBLICOS DE SAÚDE	PREVISÃO INICIAL	PREVISÃO ATUALIZADA (a)	RECEITAS REALIZADAS	
			Até o Bimestre (b)	% (b/a)*100
RECEITA DE IMPOSTOS LÍQUIDA (I)	51.874.593,58	51.874.593,58	58.723.470,80	113,20
Imposto Predial e Territorial Urbano - IPTU	5.421.278,40	5.421.278,40	5.976.217,36	110,24
Imposto sobre Transmissão de Bens Intervivos - ITBI	329.839,08	329.839,08	42.230,51	12,80
Imposto sobre Serviços de Qualquer Natureza - ISS	32.443.582,06	32.443.582,06	34.078.054,10	105,04
Imposto de Renda Retido na Fonte - IRRF	13.267.088,86	13.267.088,86	17.984.094,31	135,55
Multas, Juros de Mora e Outros Encargos dos Impostos	227.291,98	227.291,98	514.232,87	226,24
Dívida Ativa dos Impostos	118.821,76	118.821,76	80.153,13	67,46
Multas, Juros de Mora e Outros Encargos da Dívida Ativa	66.691,44	66.691,44	48.488,52	72,71
RECEITA DE TRANSFERÊNCIAS CONSTITUCIONAIS E LEGAIS (II)	446.151.282,96	446.151.282,96	436.778.518,31	97,90
Cota-Parte FPM	26.485.496,76	26.485.496,76	27.479.549,70	103,75
Cota-Parte ITR	13.000,30	13.000,30	15.179,58	116,76
Cota-Parte IPVA	1.066.556,47	1.066.556,47	951.616,01	89,22
Cota-Parte ICMS	413.157.870,14	413.157.870,14	405.157.806,51	98,06
Cota-Parte IPI-Exportação	3.918.512,88	3.918.512,88	3.174.366,51	81,01
Compensações Financeiras Provenientes de Impostos e Transferências Constitucionais	1.509.846,41	1.509.846,41	0,00	0,00
Desoneração ICMS (LC 87/96)	1.509.846,41	1.509.846,41	0,00	0,00
<b>TOTAL DAS RECEITAS PARA APURAÇÃO DA APLICAÇÃO EM AÇÕES E SERVIÇOS PÚBLICOS DE SAÚDE (III) = I + II</b>	<b>498.025.876,54</b>	<b>498.025.876,54</b>	<b>495.501.989,11</b>	<b>99,49</b>

RECEITAS ADICIONAIS PARA FINANCIAMENTO DA SAÚDE	PREVISÃO INICIAL	PREVISÃO ATUALIZADA (c)	RECEITAS REALIZADAS	
			Até o Bimestre (d)	% (d/c)*100
TRANSFERÊNCIA DE RECURSOS DO SISTEMA ÚNICO DE SAÚDE-SUS	6.380.847,63	6.380.847,63	7.941.614,33	124,46
Provenientes da União	6.380.847,63	6.380.847,63	7.941.614,33	124,46
RECEITAS DE OPERAÇÕES DE CRÉDITO VINCULADAS À SAÚDE	0,00	0,00	0,00	0,00
OUTRAS RECEITAS PARA FINANCIAMENTO DA SAÚDE	99.205,82	99.205,82	22.103,91	22,28
<b>TOTAL RECEITAS ADICIONAIS PARA FINANCIAMENTO DA SAÚDE</b>	<b>6.480.053,45</b>	<b>6.480.053,45</b>	<b>7.963.718,24</b>	<b>122,90</b>

DESPESAS COM SAÚDE (Por Grupo de Natureza da Despesa)	DOTAÇÃO INICIAL	DOTAÇÃO ATUALIZADA (e)	DESPESAS EMPENHADAS		DESPESAS LIQUIDADAS		INSCRITAS EM RESTOS A PAGAR NÃO PROCESSADOS
			Até o Bimestre (f)	% (f/e)*100	Até o Bimestre (g)	% (g/e)*100	
DESPESAS CORRENTES	70.030.641,35	89.956.818,43	89.442.430,65	99,43	88.525.190,28	98,41	917.240,37
Pessoal e Encargos Sociais	27.850.292,61	47.700.798,27	47.612.319,20	99,81	47.612.319,20	99,81	0,00
Outras Despesas Correntes	42.180.348,74	42.256.020,16	41.830.111,45	98,99	40.912.871,08	96,82	917.240,37
DESPESAS DE CAPITAL	13.972.000,54	3.249.738,93	2.057.031,41	63,30	1.811.431,41	55,74	245.600,00
Investimentos	13.972.000,54	3.249.738,93	2.057.031,41	63,30	1.811.431,41	55,74	245.600,00

Continua 1/4

Município de São Francisco do Conde - Ba - BA  
RELATÓRIO RESUMIDO DA EXECUÇÃO ORÇAMENTÁRIA  
**DEMONSTRATIVO DAS RECEITAS E DESPESAS COM AÇÕES E SERVIÇOS PÚBLICOS DE SAÚDE**

Continuação 2/4

ORÇAMENTOS FISCAL E DA SEGURIDADE SOCIAL  
JANEIRO A DEZEMBRO 2019/BIMESTRE NOVEMBRO - DEZEMBRO

DESPESAS COM SAÚDE (Por Grupo de Natureza da Despesa)	DOTAÇÃO INICIAL	DOTAÇÃO ATUALIZADA (e)	DESPESAS EMPENHADAS		DESPESAS LIQUIDADAS		INSCRITAS EM RESTOS A PAGAR NÃO PROCESSADOS
			Até o Bimestre (f)	% (f/e)*100	Até o Bimestre (g)	% (g/e)*100	
DESPESAS DE CAPITAL	13.972.000,54	3.249.738,93	2.057.031,41	63,30	1.811.431,41	55,74	245.600,00
Investimentos	13.972.000,54	3.249.738,93	2.057.031,41	63,30	1.811.431,41	55,74	245.600,00
<b>TOTAL DAS DESPESAS COM SAÚDE (IV)</b>	<b>84.002.641,89</b>	<b>93.206.557,36</b>	<b>91.499.462,06</b>	<b>98,17</b>	<b>90.336.621,69</b>	<b>96,92</b>	<b>1.162.840,37</b>
DESPESAS COM SAÚDE NÃO COMPUTADAS PARA FINS DE APURAÇÃO DO PERCENTUAL MÍNIMO	DOTAÇÃO INICIAL	DOTAÇÃO ATUALIZADA	DESPESAS EMPENHADAS		DESPESAS LIQUIDADAS		INSCRITAS EM RESTOS A PAGAR NÃO PROCESSADOS
			Até o Bimestre (h)	% (h/IVf)*100	Até o Bimestre (i)	% (i/IVg)*100	
DESPESAS COM INATIVOS E PENSIONISTAS	0,00	0,00	0,00	0,00	0,00	0,00	0,00
DESPESA COM ASSISTÊNCIA À SAÚDE QUE NÃO ATENDE AO PRINCÍPIO DE ACESSO UNIVERSAL	0,00	0,00	0,00	0,00	0,00	0,00	0,00
DESPESAS CUSTEADAS COM RECURSOS DESTINADOS À SAÚDE	6.380.847,63	10.304.763,10	8.652.619,05	9,46	7.978.764,88	8,83	673.854,17
Recursos de Transferências do Sistema Único de Saúde - SUS	6.380.847,63	10.304.763,10	8.652.619,05	9,46	7.978.764,88	8,83	673.854,17
Recursos de Operações de Crédito	0,00	0,00	0,00	0,00	0,00	0,00	0,00
Outros Recursos	0,00	0,00	0,00	0,00	0,00	0,00	0,00
OUTRAS AÇÕES E SERVIÇOS NÃO COMPUTADOS	0,00	0,00	0,00	0,00	0,00	0,00	0,00
RESTOS A PAGAR NÃO PROCESSADOS INSCRITOS INDEVIDAMENTE NO EXERCÍCIO SEM DISPONIBILIDADE FINANCEIRA <sup>1</sup>	-	-	0,00	0,00	-	-	0,00
DESPESAS CUSTEADAS COM DISPONIBILIDADE DE CAIXA VINCULADA AOS RESTOS A PAGAR CANCELADOS <sup>2</sup>	0,00	0,00	0,00	0,00	0,00	0,00	0,00
DESPESAS CUSTEADAS COM RECURSOS VINCULADOS À PARCELA DO PERCENTUAL MÍNIMO QUE NÃO FOI APLICADA EM AÇÕES E SERVIÇOS DE SAÚDE EM EXERCÍCIOS ANTERIORES <sup>3</sup>	0,00	0,00	0,00	0,00	0,00	0,00	0,00
<b>TOTAL DAS DESPESAS COM NÃO COMPUTADAS (V)</b>	<b>6.380.847,63</b>	<b>10.304.763,10</b>	<b>8.652.619,05</b>	<b>9,46</b>	<b>7.978.764,88</b>	<b>8,83</b>	<b>673.854,17</b>
<b>TOTAL DAS DESPESAS COM AÇÕES E SERVIÇOS PÚBLICOS DE SAÚDE (VI) = (IV - V)</b>	<b>77.621.794,26</b>	<b>82.901.794,26</b>	<b>82.846.843,01</b>	<b>90,54</b>	<b>82.357.856,81</b>	<b>91,17</b>	<b>488.986,20</b>
<b>PERCENTUAL DE APLICAÇÃO EM AÇÕES E SERVIÇOS PÚBLICOS DE SAÚDE SOBRE A RECEITA DE IMPOSTOS LÍQUIDA E TRANSFERÊNCIAS CONSTITUCIONAIS E LEGAIS (VII%) = (VIh / IIIb x 100) - LIMITE CONSTITUCIONAL 15% <sup>4</sup></b>							<b>16,72</b>
<b>VALOR REFERENTE À DIFERENÇA ENTRE O VALOR EXECUTADO E O LIMITE MÍNIMO CONSTITUCIONAL [VI(h) - (15 x IIIb)/100]</b>							<b>8.521.544,64</b>

Continua 2/4

Município de São Francisco do Conde - Ba - BA  
RELATÓRIO RESUMIDO DA EXECUÇÃO ORÇAMENTÁRIA  
**DEMONSTRATIVO DAS RECEITAS E DESPESAS COM AÇÕES E SERVIÇOS PÚBLICOS DE SAÚDE**

Continuação 3/4

ORÇAMENTOS FISCAL E DA SEGURIDADE SOCIAL  
JANEIRO A DEZEMBRO 2019/BIMESTRE NOVEMBRO - DEZEMBRO

EXECUÇÃO DE RESTOS A PAGAR NÃO PROCESSADOS INSCRITOS COM DISPONIBILIDADE DE CAIXA	INSCRITOS	CANCELADOS/ PRESCRITOS	PAGOS	A PAGAR	PARCELA CONSIDERADA NO LIMITE
Inscritos em 2018	0,00	69.856,98	2.522.803,13	-2.592.660,11	0,00
Inscritos em Exercícios Anteriores a 2015	0,00	0,00	0,00	0,00	0,00
<b>TOTAL</b>	<b>0,00</b>	<b>69.856,98</b>	<b>2.522.803,13</b>	<b>-2.592.660,11</b>	<b>0,00</b>

CONTROLE DOS RESTOS A PAGAR CANCELADOS OU PRESCRITOS PARA FINS DE APLICAÇÃO DA DISPONIBILIDADE DE CAIXA CONFORME ARTIGO 24, §1º E 2º	RESTOS A PAGAR CANCELADOS OU PRESCRITOS		
	SALDO INICIAL	DESPESAS CUSTEADAS NO EXERCÍCIO DE REFERÊNCIA (j)	SALDO FINAL(NÃO APLICADO)
Restos a Pagar Não Processados Cancelados ou Prescritos em 2018	69.856,98	0,00	69.856,98
Restos a Pagar Não Processados Cancelados ou Prescritos em Exercícios Anteriores a 2015	0,00	0,00	0,00
<b>TOTAL (VIII)</b>	<b>69.856,98</b>	<b>0,00</b>	<b>69.856,98</b>

CONTROLE DO VALOR REFERENTE AO PERCENTUAL MÍNIMO NÃO CUMPRIDO EM EXERCÍCIOS ANTERIORES PARA FINS DE APLICAÇÃO DOS RECURSOS VINCULADOS CONFORME ARTIGOS 25 E 26	LIMITE NÃO CUMPRIDO		
	SALDO INICIAL	DESPESAS CUSTEADAS NO EXERCÍCIO DE REFERÊNCIA (k)	SALDO FINAL(NÃO APLICADO)
	-	-	-

DESPESAS COM SAÚDE (Por Subfunção)	DOTAÇÃO INICIAL	DOTAÇÃO ATUALIZADA	DESPESAS EMPENHADAS		DESPESAS LIQUIDADAS		INSCRITAS EM RESTOS A PAGAR NÃO PROCESSADOS
			Até o Bimestre (l)	% (l/Total l) *100	Até o Bimestre (m)	% (m/Total m) *100	
Atenção Básica	31.135.701,86	22.482.458,88	21.803.421,48	23,83	21.022.921,65	23,27	780.499,83
Assistência Hospitalar e Ambulatorial	33.957.510,26	34.321.780,05	33.449.643,89	36,56	33.445.140,14	37,02	4.503,75
Suporte Profilático e Terapêutico	1.277.614,75	178.033,51	178.033,51	0,19	175.846,15	0,19	2.187,36
Vigilância Sanitária	196.400,00	103.712,18	103.711,18	0,11	103.711,18	0,11	0,00
Vigilância Epidemiológica	3.471.760,00	2.383.884,10	2.279.914,61	2,49	2.277.927,11	2,52	1.987,50
Outras Subfunções	13.963.655,02	33.736.688,64	33.684.737,39	36,81	33.311.075,46	36,87	373.661,93
<b>TOTAL</b>	<b>84.002.641,89</b>	<b>93.206.557,36</b>	<b>91.499.462,06</b>	<b>100,00</b>	<b>90.336.621,69</b>	<b>100,00</b>	<b>1.162.840,37</b>

Nota: Durante o exercício, somente as despesas liquidadas são consideradas executadas. No encerramento do exercício, as despesas não liquidadas inscritas em restos a pagar não processados são também consideradas executadas. Dessa forma, para maior transparência, as despesas executadas estão segregadas em:

- a) Despesas liquidadas, consideradas aquelas em que houve a entrega do material ou serviço, nos termos do art. 63 da Lei 4.320/64;
- b) Despesas empenhadas mas não liquidadas, inscritas em Restos a Pagar não processados, consideradas liquidadas no encerramento do exercício, por força do art.35, inciso II da Lei 4.320/64.

FONTE:

Continua 3/4



Município de São Francisco do Conde - Ba - BA  
RELATÓRIO RESUMIDO DA EXECUÇÃO ORÇAMENTÁRIA  
**DEMONSTRATIVO DAS RECEITAS E DESPESAS COM AÇÕES E SERVIÇOS PÚBLICOS DE SAÚDE**

Continuação 4/4

ORÇAMENTOS FISCAL E DA SEGURIDADE SOCIAL  
JANEIRO A DEZEMBRO 2019/BIMESTRE NOVEMBRO - DEZEMBRO

<sup>4</sup>Essa linha apresentará valor somente no Relatório Resumido da Execução Orçamentária do último bimestre do exercício.

<sup>2</sup> O valor apresentado na intercessão com a coluna "j" ou com a coluna "h+i"(último bimestre) deverá ser o mesmo apresentado no "total j".

<sup>3</sup> O valor apresentado na intercessão com a coluna "i" ou com a coluna "h+i"(último bimestre) deverá ser o mesmo apresentado no "total k".

Limite anual mínimo a ser cumprido no encerramento do exercício. Deverá ser informado o limite estabelecido na Lei Orgânica do Município quando o percentual nela estabelecido for superior ao fixado na LC nº 141/2012.

São Francisco do Conde - Ba, 30/01/2020

Evandro Santos Almeida  
Prefeito Municipal

Maria Natalice Lourenço da Silva  
Secretária da Fazenda

Francisco dos Santos  
Contador CRC - Ba - 029.911/O-0



**(RREO) ANEXO 13 – DEMONST. DAS PARCERIAS PUBLICO - PRIVADAS (6º BIMESTRE/2019)**



Município de São Francisco do Conde - Ba - BA  
RELATÓRIO RESUMIDO DA EXECUÇÃO ORÇAMENTÁRIA  
**DEMONSTRATIVO DAS PARCERIAS PÚBLICO-PRIVADAS**  
ORÇAMENTOS FISCAL E DA SEGURIDADE SOCIAL  
JANEIRO A DEZEMBRO 2019/BIMESTRE NOVEMBRO - DEZEMBRO

RREO - Anexo 13 (Lei nº 11.079, de 30.12.2004, arts. 22, 25 e 28) R\$ 1,00

ESPECIFICAÇÃO	SALDO TOTAL EM 31 DE DEZEMBRO DO EXERCÍCIO ANTERIOR (a)	REGISTROS EFETUADOS EM 2019		SALDO TOTAL (c) = (a + b)
		No Bimestre	Até o Bimestre(b)	

NADA A DECLARAR

DESPESAS DE PPP	EXERCÍCIO ANTERIOR	EXERCÍCIO CORRENTE	2020	2021	2022	2023	2024	2025	2026	2027	2028
-----------------	--------------------	--------------------	------	------	------	------	------	------	------	------	------

NADA A DECLARAR

FONTE:


São Francisco do Conde - Ba, 29/01/2020

Evandro Santos Almeida  
Prefeito Municipal

Maria Natalice Lourenço da Silva  
Secretária da Fazenda

Francisco dos Santos  
Contador CRC - Ba - 029.911/O-0

**(RREO) ANEXO 14 – DEMONST. SIMPLIFICADO DO RELATÓRIO RESUMIDO DA EXECUÇÃO ORÇAMENTÁRIA (6º BIMESTRE/2019)**




Município de São Francisco do Conde - Ba - BA  
**DEMONSTRATIVO SIMPLIFICADO DO RELATÓRIO RESUMIDO DA EXECUÇÃO ORÇAMENTÁRIA**  
ORÇAMENTOS FISCAL E DA SEGURIDADE SOCIAL  
JANEIRO A DEZEMBRO 2019/BIMESTRE NOVEMBRO - DEZEMBRO

LRF, Art. 48 - Anexo 14

R\$ 1,00

BALANÇO ORÇAMENTÁRIO		Até o Bimestre		
<b>RECEITAS</b>				
Previsão Inicial				564.111.288,87
Previsão Atualizada				564.111.288,87
Receitas Realizadas				528.803.077,21
Déficit Orçamentário				0,00
Saldos de Exercícios Anteriores (Utilizados para Créditos Adicionais)				10.814.112,14
<b>DESPESAS</b>				
Dotação Inicial				560.655.588,87
Créditos Adicionais				8.862.756,07
Dotação Atualizada				569.518.344,94
Despesas Empenhadas				517.283.176,61
Despesas Liquidadas				513.719.396,10
Despesas pagas				497.839.793,21
Inscritas em Restos a Pagar Não Processados				3.563.780,51
Superavit Orçamentário				15.083.681,11
<b>DESPESAS POR FUNÇÃO / SUBFUNÇÃO</b>		<b>Até o Bimestre</b>		
Despesas Empenhadas				517.283.176,61
Liquidadas				513.719.396,10
Inscritas em Restos a Pagar Não Processados				3.563.780,51
<b>RECEITA CORRENTE LÍQUIDA - RCL</b>		<b>Até o Bimestre</b>		
Receita Corrente Líquida				491.885.553,90
<b>RECEITAS E DESPESAS DO REGIME PRÓPRIO DE PREVIDÊNCIA DOS SERVIDORES</b>		<b>Até o Bimestre</b>		
<b>Regime Próprio de Previdência dos Servidores - PLANO PREVIDENCIÁRIO</b>				
Receitas Previdenciárias Realizadas				43.841.925,36
Despesas Previdenciárias Empenhadas				30.407.880,97
Resultado Previdenciário				13.434.044,39
<b>Regime Próprio de Previdência dos Servidores - PLANO FINANCEIRO</b>				
Receitas Previdenciárias Realizadas				0,00
Despesas Previdenciárias Empenhadas				0,00
Resultado Previdenciário				0,00
<b>RESULTADOS NOMINAL E PRIMÁRIO</b>		<b>Meta Fixada no Anexo de Metas Fiscais da LDO (a)</b>	<b>Resultado Apurado até o Bimestre (b)</b>	<b>% em Relação à Meta (b/a)</b>
Resultado Nominal		18.133.618,72	15.455.706,44	85,23
Resultado Primário		11.118.496,56	17.657.419,99	158,81
<b>RESTOS A PAGAR POR PODER E MINISTÉRIO PÚBLICO</b>	<b>Inscrição</b>	<b>Cancelamento até o Bimestre</b>	<b>Pagamento até o Bimestre</b>	<b>Saldo a Pagar</b>
<b>RESTOS A PAGAR NÃO-PROCESSADOS</b>				
EXECUTIVO	11.551.631,24	718.002,74	10.810.336,89	23.291,61
LEGISLATIVO	11.511.940,30	705.481,66	10.783.167,03	23.291,61
	39.690,94	12.521,08	27.169,86	0,00
<b>RESTOS A PAGAR PROCESSADOS</b>				
EXECUTIVO	22.715.497,66	1.638.879,18	11.257.302,88	9.819.315,60
	22.715.497,66	1.638.879,18	11.257.302,88	9.819.315,60
<b>TOTAL:</b>	<b>34.267.128,90</b>	<b>2.356.881,92</b>	<b>22.067.639,77</b>	<b>9.842.607,21</b>
<b>DESPESAS COM MANUTENÇÃO E DESENVOLVIMENTO DO ENSINO</b>		<b>Valor apurado até o Bimestre</b>	<b>Limites Constitucionais Anuais</b>	
			<b>% Mínimo a Aplicar no Exercício</b>	<b>% Aplicado até o Bimestre</b>
Mínimo Anual de 25% das Receitas de Impostos na Manutenção e Desenvolvimento do Ensino		187.231.715,40	25%	37,61
Mínimo Anual de 60% do FUNDEB na Remuneração do Magistério com Educação Infantil e Ensino Fundamental		33.509.797,50	60%	99,54

Continua 1/2



Município de São Francisco do Conde - Ba - BA

Continuação 2/2

**DEMONSTRATIVO SIMPLIFICADO DO RELATÓRIO RESUMIDO DA EXECUÇÃO ORÇAMENTÁRIA**  
ORÇAMENTOS FISCAL E DA SEGURIDADE SOCIAL  
JANEIRO A DEZEMBRO 2019/BIMESTRE NOVEMBRO - DEZEMBRO

LRF, Art. 48 - Anexo 14

R\$ 1,00

RECEITAS DE OPERAÇÕES DE CRÉDITO E DESPESAS DE CAPITAL		Valor apurado até o Bimestre	Saldo não Realizado	
Receitas de Operações de Crédito		623.269,59	2.420.499,53	
Despesa de Capital Líquida		23.047.104,17	15.022.429,37	
PROJEÇÃO ATUARIAL DOS REGIMES DE PREVIDÊNCIA	2019	2029	2039	2054
Plano Previdenciário				
Receitas Previdenciárias	56.746.998,63	71.758.639,95	149.098.614,89	32.708.791,32
Despesas Previdenciárias	26.957.926,62	67.378.791,32	88.300.461,76	93.178.564,95
Resultado Previdenciário	29.789.072,01	4.379.848,63	60.798.153,13	-60.469.773,63
Plano Financeiro				
Receitas Previdenciárias	0,00	0,00	0,00	0,00
Despesas Previdenciárias	0,00	0,00	0,00	0,00
Resultado Previdenciário	0,00	0,00	0,00	0,00
RECEITA DA ALIENAÇÃO DE ATIVOS E APLICAÇÃO DOS RECURSOS		Valor apurado até o Bimestre	Saldo a Realizar	
Receita de Capital Resultante da Alienação de Ativos		0,00	0,00	
Aplicação dos Recursos da Alienação de Ativos		0,00	0,00	
DESPESAS COM AÇÕES E SERVIÇOS PÚBLICOS DE SAÚDE	Valor apurado até o Bimestre	Limite Constitucional Anual		
		% Mínimo a Aplicar no Exercício	% Aplicado até o Bimestre	
Despesas com Ações e Serviços Públicos de Saúde executadas com recursos de impostos	82.846.843,01	15,00	16,72	
DESPESAS DE CARÁTER CONTINUADO DERIVADAS DE PPP	Valor apurado no exercício corrente			
Total das despesas/RCL (%)	0,00			

**FONTE:**

Nota: Durante o exercício, somente as despesas liquidadas são consideradas executadas. No encerramento do exercício, as despesas não liquidadas inscritas em restos a pagar não processados são também consideradas executadas. Dessa forma, para maior transparência, as despesas executadas estão segregadas em:

- . a) Despesas liquidadas, consideradas aquelas em que houve a entrega do material ou serviço, nos termos do art. 63 da Lei 4.320/64;
- . b) Despesas empenhadas mas não liquidadas, inscritas em Restos a Pagar não processados, consideradas liquidadas no encerramento do exercício, por força do art.35, inciso II da Lei 4.320/64.

**(RREO) RELAÇÃO DAS DESPESAS COM SENTENÇAS JUDICIAIS (6º BIMESTRE/2019)**

**ESTADO DA BAHIA  
PREFEITURA MUNICIPAL DE SÃO FRANCISCO DO CONDE  
Relação das Despesas com Sentenças Judiciais 6º Bimestre 2019.**


Data: 30/01/2020  
Período: 01/11/2019 a 31/12/2019

Processo	Data	Valor	Empenho	Liquidação Histórico Resumido	Credor	CNPJ	CPF	Projeto/Atividade/Elemento/Recurso	
3712	07/11/2019	332,66	256	4357	ANTONIO CARLOS DA HORA BOMFIM		481.518.315-53	8.888.3.1.9.0.91.00.00.00.00.000	
				DESTINA-SE A PENSÃO VITALÍCIA EM FAVOR DO MENOR ANAILTON SIMÕES BONFIM, DEFINIDA EM SENTENÇA TRANSITADA EM JULGADO NO PROCESSO Nº 2084119-8/2008, ESTIPULADA NO VALOR DE 1/3 DO SALÁRIO MÍNIMO, EXERCÍCIO 2019. REFERENTE AO MÊS DE OUTUBRO/2019					
3728	08/11/2019	230.000,00	1189	4436	TRIBUNAL REGIONAL DO TRABALHO DA 5ª REGIÃO	02.839.639/0001-90		8.888.3.1.9.0.91.00.00.00.00.000	
				PELA DESPESA EMPENHADA, EM COMPLEMENTAÇÃO A NOTA DCE EMPENHO Nº 166 DESTINADO A PRECATÓRIO Nº 0196100-23.2007.5.05.061, CONFORME TERMO DE CONCILIAÇÃO E COMPROMISSO JUDICIAL DE 2ª INSTÂNCIA DO TRIBUNAL REGIONAL DO TRABALHO 5ª REGIÃO, TENDO COMO EXEQUENTE A APLB SINDICATO DOS TRABALHADORES EM EDUCAÇÃO DO ESTADO DA BAHIA. DÉBITO 08/11/2019					
4183	10/12/2019	237.467,13	1189	4926	TRIBUNAL REGIONAL DO TRABALHO DA 5ª REGIÃO	02.839.639/0001-90		8.888.3.1.9.0.91.00.00.00.00.000	
				PELA DESPESA EMPENHADA, EM COMPLEMENTAÇÃO A NOTA DCE EMPENHO Nº 166 DESTINADO A PRECATÓRIO Nº 0196100-23.2007.5.05.061, CONFORME TERMO DE CONCILIAÇÃO E COMPROMISSO JUDICIAL DE 2ª INSTÂNCIA DO TRIBUNAL REGIONAL DO TRABALHO 5ª REGIÃO, TENDO COMO EXEQUENTE A APLB SINDICATO DOS TRABALHADORES EM EDUCAÇÃO DO ESTADO DA BAHIA. C/C 73.049-1					
4184	10/12/2019	303,96	1423	4927	TRIBUNAL REGIONAL DO TRABALHO DA 5ª REGIÃO	02.839.639/0001-90		8.888.3.1.9.0.91.00.00.00.00.000	
				PELA DESPESA EMPENHADA, EM COMPLEMENTAÇÃO A NOTA DCE EMPENHO Nº 1189 DESTINADO A PRECATÓRIO Nº 0196100-23.2007.5.05.061, CONFORME TERMO DE CONCILIAÇÃO E COMPROMISSO JUDICIAL DE 2ª INSTÂNCIA DO TRIBUNAL REGIONAL DO TRABALHO 5ª REGIÃO, TENDO COMO EXEQUENTE A APLB SINDICATO DOS TRABALHADORES EM EDUCAÇÃO DO ESTADO DA BAHIA. COMPLEMENTAÇÃO DA LIQUIDAÇÃO Nº 4926. C/C 73.049-1					
4223	13/12/2019	332,66	256	4952	ANTONIO CARLOS DA HORA BOMFIM		481.518.315-53	8.888.3.1.9.0.91.00.00.00.00.000	
				DESTINA-SE A PENSÃO VITALÍCIA EM FAVOR DO MENOR ANAILTON SIMÕES BONFIM, DEFINIDA EM SENTENÇA TRANSITADA EM JULGADO NO PROCESSO Nº 2084119-8/2008, ESTIPULADA NO VALOR DE 1/3 DO SALÁRIO MÍNIMO, EXERCÍCIO 2019. REF.: AO MÊS DE NOVEMBRO/2019					
4224	13/12/2019	332,66	256	4953	ANTONIO CARLOS DA HORA BOMFIM		481.518.315-53	8.888.3.1.9.0.91.00.00.00.00.000	
				DESTINA-SE A PENSÃO VITALÍCIA EM FAVOR DO MENOR ANAILTON SIMÕES BONFIM, DEFINIDA EM SENTENÇA TRANSITADA EM JULGADO NO PROCESSO Nº 2084119-8/2008, ESTIPULADA NO VALOR DE 1/3 DO SALÁRIO MÍNIMO, EXERCÍCIO 2019. REF.: AO MÊS DE DEZEMBRO/2019					
672	06/12/2019	92.138,29	199	689	TRIBUNAL REGIONAL TRABALHISTA 5ª REGIÃO	02.839.639/0001-90		2.001.3.3.9.0.91.00.00.00.00.000	
				PELA DESPESA EMPENHADA PARA ATENDER BLOQUEIO JUDICIAL EFETUADO EM ATENDIMENTO A EXECUÇÃO JUDICIÁRIA REALIZADA AUTOMATICAMENTE PELA INSTITUIÇÃO BANCÁRIA					
Total Geral:		560.907,36							
Número de Processos:		7							

ÓRGÃO/SETOR: SECRETARIA DE EDUCAÇÃO - SEDUC

CATEGORIA: ATOS OFICIAIS

RESOLUÇÃO (Nº 001/2020)



PREFEITURA MUNICIPAL DE SÃO  
FRANCISCO DO CONDE  
CONSELHO MUNICIPAL DE EDUCAÇÃO.

**RESOLUÇÃO Nº 001/2020**

Aprovação da alteração do calendário letivo de 2020 da rede municipal de ensino de São Francisco do Conde

O Conselho Municipal de Educação de São Francisco do Conde, no uso de suas atribuições legais de acordo com a lei nº 016/97 que dispõe sobre a implantação do sistema municipal de ensino e na lei de Diretrizes de Base da Educação Nacional LBDN nº9394/96 e na forma de parecer conclusivo nº 001/2020.

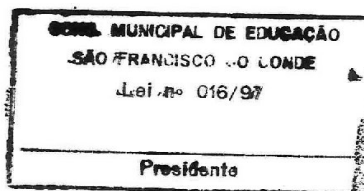
**RESOLVE:**

Artigo 1º Aprovar e validar a alteração o calendário para o ano letivo de 2020, contemplando a rede municipal de ensino citado no ofício nº 009/2020.

Artigo 2º Esta resolução estará em vigor na data de sua publicação.

Atenciosamente

  
Josaira Xavier



Presidente do Conselho Municipal de Educação

São Francisco do Conde, 16 de Janeiro de 2020.




**PREFEITURA MUNICIPAL DE SÃO FRANCISCO DO CONDE**  
**SECRETARIA MUNICIPAL DE EDUCAÇÃO - SEDUC**

**CALENDÁRIO LETIVO 2020**

<b>ATIVIDADES</b>	<b>PERÍODO</b>
Diálogos Pedagógicos	11 a 14 de Fevereiro de 2020
Início do Ano letivo	17 de Fevereiro de 2020
Recesso de Carnaval	22 a 26 de Fevereiro de 2020
Recesso Semana Santa	09 a 12 de abril de 2020
Recesso Junino	15 a 29 de Junho de 2020
Término do Ano Letivo	11 de Dezembro de 2020
Resultado Parcial	14 de Dezembro de 2020
Período de Reorientação	15 a 18 de Dezembro de 2020
Conselho de Classe	21 de Dezembro de 2020
Resultado Final	22 de Dezembro de 2020
Entrega das Atas de Resultado à SEDUC	28 de Dezembro

<b>QUADRO LETIVO</b>			
<b>MÊS</b>	<b>Nº DE DIAS LETIVOS</b>	<b>SÁBADOS LETIVOS</b>	<b>QUANTIDADE DE DIAS LETIVOS MENSIS</b>
Fevereiro	07	-----	07
Março	22	07	23
Abril	19	18	20
Maiο	20	16	21
Junho	10	06	11
Julho	22	18	23
Agosto	21	01	22
Setembro	22	12	23
Outubro	19	24	20
Novembro	20	07	21
Dezembro	08	05	09

*[Handwritten signature]*



ORGANIZAÇÃO DAS UNIDADES LETIVAS			
UNIDADE	INÍCIO	TÉRMINO	QUANTIDADE DE DIAS LETIVOS
I	17/02	26/05	68 dias
II	27/05	10/09	67 dias
III	11/09	11/12	65 dias
Total	17/02	11/12	200 dias

FERIADOS E DIAS SANTIFICADOS			
MÊS	DATA	DIA/SEMANA	COMEMORAÇÃO
JANEIRO	01	QUARTA-FEIRA	CONFRATERNIZAÇÃO UNIVERSAL
	28	TERÇA-FEIRA	DIA DE SÃO GONÇALO PADROEIRO DO MUNICIPIO
FEVEREIRO	25	TERÇA FEIRA	CARNAVAL
MARCO	30	SEGUNDA-FEIRA	EMANCIPAÇÃO DA CIDADE
ABRIL	10	SEXTA-FEIRA	PAIXÃO DE CRISTO
	12	DOMINGO	PÁScoa
	21	TERÇA-FEIRA	TIRADENTES
MAIO	01	SEXTA-FEIRA	DIA DO TRABALHO
JUNHO	11	QUINTA-FEIRA	CORPUS CHRISTI
	24	QUARTA-FEIRA	SÃO JOÃO
	29	SEGUNDA-FEIRA	PARTICIPAÇÃO DE SÃO FRANCISCO NAS LUTAS PELA INDEPENDENCIA DA BAHIA.
JULHO	02	QUINTA-FEIRA	INDEP. DA BAHIA (LETIVO)
SETEMBRO	07	SEGUNDA-FEIRA	INDEPENDÊNCIA DO BRASIL (LETIVO)
OUTUBRO	04	DOMINGO	SÃO FRANCISCO DE ASSIS
	12	SEGUNDA-FEIRA	NOSSA SR.ª APARECIDA - PADROEIRA DO BRASIL
NOVEMBRO	02	SEGUNDA-FEIRA	FINADOS
	15	DOMINGO	PROCLAMAÇÃO DA REPÚBLICA
DEZEMBRO	08	TERÇA-FEIRA	NOSSA SENHORA DA CONCEIÇÃO
	25	SEXTA-FEIRA	NATAL

