




# Diário Oficial do EXECUTIVO

## Prefeitura Municipal de Sapeaçu - BA

Quarta-feira • 27 de novembro de 2019 • Ano III • Edição N° 474



QR CODE

### SUMÁRIO

<b>SECRETARIA DA ASSISTÊNCIA E DESENVOLVIMENTO SOCIAL</b> .....	2
ATOS OFICIAIS .....	2
RESOLUÇÃO (Nº 006/2019) .....	2
<b>SECRETARIA DE ADMINISTRAÇÃO E FINANÇAS</b> .....	4
INSTRUMENTO DE GESTÃO FISCAL .....	4
(RREO) ANEXO 1 – BALANÇO ORÇAMENTÁRIO (5º BIMESTRE/2019) .....	4
(RREO) ANEXO 2 – DEMONST. DA EXECUÇÃO DAS DESPESAS POR FUNÇÃO/SUBFUNÇÃO (5º BIMESTRE/2019) .....	7
(RREO) ANEXO 3 – DEMONST. DA RECEITA CORRENTE LÍQUIDA (5º BIMESTRE/2019) .....	9
(RREO) ANEXO 4 – DEMONST. RECEITAS E DESPESAS PREV. DO REGIME PRÓPRIO DE PREV. DOS SERVIDORES (5º BIMESTRE/2019) .....	10
(RREO) ANEXO 6 – DEMONST. DO RESULTADO PRIMÁRIO - MUNICÍPIOS (5º BIMESTRE/2019) .....	13
(RREO) ANEXO 7 – DEMONST. DOS RESTOS A PAGAR POR PODER E ÓRGÃO (5º BIMESTRE/2019) .....	15
(RREO) ANEXO 8 – DEMONST. DAS RECEITAS E DESPESAS COM MANUTENÇÃO E DESENV. DO ENSINO - MDE (5º BIMESTRE/2019) .....	16
(RREO) ANEXO 9 – DEMONST. DAS RECEITAS DE OPERAÇÕES DE CRÉDITO E DESPESAS DE CAPITAL (5º BIMESTRE/2019) .....	19
(RREO) ANEXO 10 – DEMONST. DA PROJ. ATUARIAL DO REG. PRÓPRIO DE PREVIDÊNCIA SOCIAL (5º BIMESTRE/2019) .....	20
(RREO) ANEXO 11 – DEMONST. DA RECEITA DE ALIENAÇÃO DE ATIVOS E APLICAÇÃO DOS RECURSOS (5º BIMESTRE/2019) .....	21
(RREO) ANEXO 12 – DEMONST. DAS RECEITAS E DESPESAS COM AÇÕES E SERVIÇOS PÚBLICOS DE SAÚDE (5º BIMESTRE/2019) .....	22
(RREO) ANEXO 13 – DEMONST. DAS PARCERIAS PÚBLICO - PRIVADAS (5º BIMESTRE/2019) .....	24
(RREO) ANEXO 14 – DEMONST. SIMPLIFICADO DO RELATÓRIO RESUMIDO DA EXECUÇÃO ORÇAMENTÁRIA (5º BIMESTRE/2019) .....	25
<b>SECRETARIA DE SAÚDE</b> .....	26
LICITAÇÕES E CONTRATOS .....	26
AVISO DE CONTRATAÇÃO (DISPENSA DE LICITAÇÃO Nº 164/2019) .....	26
AVISO DE CONTRATAÇÃO (DISPENSA DE LICITAÇÃO Nº 165/2019) .....	26
AVISO DE CONTRATAÇÃO (DISPENSA DE LICITAÇÃO Nº 166/2019) .....	26

NOTA: As matérias que possuem um asterisco (\*) em sua descrição, indicam REPUBLICAÇÃO.

CONFIABILIDADE

PONTUALIDADE

CREDIBILIDADE



**IMPrensa  
OFICIAL**  
MAIS TRANSPARÊNCIA PARA TODOS



GESTOR: GEORGE VIEIRA GÓIS

<http://sapeacu.ba.gov.br/>

**ÓRGÃO/SETOR: SECRETARIA DA ASSISTÊNCIA E DESENVOLVIMENTO SOCIAL**

**CATEGORIA: ATOS OFICIAIS**

**RESOLUÇÃO (Nº 006/2019)**



**PREFEITURA MUNICIPAL DE SAPEAÇU  
CONSELHO MUNICIPAL DE ASSISTENCIA SOCIAL**

**Resolução CMAS nº 006/2019  
26 de novembro de 2019**

**Aprova a prestação de contas do Cofinanciamento do Sistema Único da Assistência Social do Governo Federal, referente ao exercício de 2018, e da outras providências.**

**O Conselho Municipal de Assistência Social – CMAS de Sapeaçu, Estado da Bahia, em reunião ordinária, realizada no dia 26 de novembro de 2019, no uso das competências que lhe confere a Lei Orgânica de Assistência Social – LOAS, e a Lei Municipal do Sistema Único da Assistência Social Nº 613/2018**

**RESOLVE:**

**Art. 1º - Aprovar a Prestação de Contas referente à movimentação dos recursos Cofinanciamento do Sistema Único da Assistência Social do Governo Federal, no período de 01 de Janeiro a 31 de Dezembro de 2018, apresentados pela Secretaria Municipal de Assistência Social, em sua totalidade conforme valores abaixo.**

CONTA	Saldo em 31/12/2016 R\$	Repasse 2017 R\$	Rendimento de Aplicação R\$	Outras receitas R\$	Executado R\$	Saldo em 31/12/2017 R\$
BL GSUAS C/C Nº 15.704 - X	34.113,04	12.640,16	257,22	0,00	36.430,00	10.580,42
BL GBF C/C Nº 15.703 - 1	2.111,11	96.738,55	140,20	0,00	89.006,00	9.983,86
BL PSB C/C Nº 15.705 - 8	42.134,20	274.357,76	1.021,84	0,00	316.345,31	1.168,49
BL CRIAÇA FELIZ C/C Nº 16.999-4	0,00	65.302,00	426,19	0,00	27.394,40	38.333,79
<b>TOTAL</b>	<b>78.358,35</b>	<b>449.038,47</b>	<b>1.845,45</b>	<b>0,00</b>	<b>469.175,71</b>	<b>60.066,56</b>

**Art. 2º - Esta Resolução entra em vigor a partir da data de publicação.**

Sapeaçu, 26 de NOVEMBRO de 2019

**ERIVELTON SOUZA MACEDO  
PRESIDENTE DO CMAS**



**PREFEITURA MUNICIPAL DE SAPEAÇU**  
**CONSELHO MUNICIPAL DE ASSISTENCIA SOCIAL**

Resolução CMAS n° 007/2019  
26 de novembro de 2019

*Aprova a reprogramação do saldo financeiro do Fundo Municipal de Assistência Social do ano de 2018, oriundo do Fundo Nacional de Assistência Social - FNAS, através do Cofinanciamento do Governo do Federal, e dá outras providências.*

O Conselho Municipal de Assistência Social – CMAS de Sapeaçu, Estado da Bahia, em reunião ordinária, realizada no dia 26 de novembro de 2019, no uso das competências que lhe confere a Lei Orgânica de Assistência Social – LOAS, e a Lei Municipal do Sistema Único da Assistência Social N° 613/2018

**Considerando** que houve saldos dos recursos que ingressarão no exercício financeiro de 2019, cujos saldos deverão ser reprogramados por deliberação deste Conselho, para utilização no presente exercício.

**RESOLVE,**

**Art. 1°** - Aprovar a reprogramação dos saldos referente aos recursos financeiros do exercício de 2018, vinculados ao Fundo Municipal de Assistência Social – FMAS, oriundos do Cofinanciamento do Sistema Único da Assistência Social do Governo do Federal, através do Fundo de Nacional Assistência Social – FNAS, conforme tabela abaixo;

CONTA	Saldo em 31/12/2018 R\$
BL GSUAS C/C N° 15.704 - X	10.580,42
BL GBF C/C N° 15.703 - 1	9.983,86
BL PSB C/C N° 15.705 - 8	1.168,49
BL CRIAÇA FELIZ C/C N° 16.999-4	38.333,79
<b>TOTAL</b>	<b>60.066,56</b>

**Art. 2°** - Esta Resolução entra em vigor na presente data, revogando-se as disposições em contrário.

**Art. 3°** - Esta Resolução entra em vigor a partir da data de publicação.

Sapeaçu, 26 de novembro de 2019.

**ERIVELTON SOUZA MACEDO**  
PRESIDENTE DO CMAS

**ÓRGÃO/SETOR: SECRETARIA DE ADMINISTRAÇÃO E FINANÇAS**

**CATEGORIA: INSTRUMENTO DE GESTÃO FISCAL**

**(RREO) ANEXO 1 – BALANÇO ORÇAMENTÁRIO (5º BIMESTRE/2019)**

BA - EXECUTIVO

**PREFEITURA MUNICIPAL DE SAPEAÇU**

RELATÓRIO RESUMIDO DE EXECUÇÃO ORÇAMENTÁRIA

**BALANÇO ORÇAMENTÁRIO**

ORÇAMENTO FISCAL DA SEGURIDADE SOCIAL

(Janeiro a Outubro) - 5º Bimestre de 2019



RREO - Anexo 1 (LRF, Art. 52, inciso I, alíneas "a" e "b" do inciso II e §1º)

Em Reais

RECEITAS	PREVISÃO INICIAL	PREVISÃO ATUALIZADA (a)	RECEITAS REALIZADAS				SALDO (a-c)
			No Bimestre (b)	% (b/a)	Até o Bimestre (c)	% (c/a)	
RECEITAS (EXCETO INTRA-ORÇAMENTÁRIAS) (1)	44.800.000,00	44.800.000,00	6.294.006,25	14,05	36.186.680,80	80,77	8.613.319,20
RECEITAS CORRENTES	43.550.000,00	43.550.000,00	6.279.213,13	14,42	35.787.461,42	82,18	7.762.538,58
IMPOSTOS, TAXAS E CONTRIBUIÇÕES DE MELHORIA	2.381.000,00	2.381.000,00	213.350,22	8,96	1.175.420,48	49,37	1.205.579,52
Impostos	2.055.000,00	2.055.000,00	190.308,15	9,26	862.905,99	41,99	1.192.094,01
Impostos sobre a Renda e Proventos de Qualquer Natureza	430.000,00	430.000,00	35.475,02	8,25	170.960,97	39,76	259.039,03
Impostos Específicos de Estados/DF Municípios	1.625.000,00	1.625.000,00	153.002,07	9,42	674.486,45	41,51	950.513,55
Outros Impostos	0,00	0,00	1.831,06	5,477,63	17.458,57	5,477,63	-17.458,57
Taxas	315.000,00	315.000,00	23.042,07	7,31	312.514,49	99,21	2.485,51
Taxas pelo Exercício do Poder de Polícia	230.000,00	230.000,00	16.815,64	7,31	287.240,68	124,89	-57.240,68
Taxas pela Prestação de Serviços	85.000,00	85.000,00	6.226,43	7,33	25.273,81	29,73	59.726,19
Contribuição de Melhoria	11.000,00	11.000,00	0,00	0,00	0,00	0,00	11.000,00
CONTRIBUIÇÕES	55.000,00	55.000,00	25,58	0,05	167,65	0,30	54.832,35
Contribuições Econômicas	55.000,00	55.000,00	25,58	0,05	167,65	0,30	54.832,35
RECEITA PATRIMONIAL	448.000,00	448.000,00	9.907,95	2,21	59.616,74	13,31	388.383,26
Exploração do Patrimônio Imobiliário do Estado	11.000,00	11.000,00	0,00	0,00	0,00	0,00	11.000,00
Valores Mobiliários	437.000,00	437.000,00	9.907,95	2,27	59.616,74	13,64	377.383,26
Juros e Correções Monetárias	426.000,00	426.000,00	9.907,95	2,33	59.616,74	13,99	366.383,26
Outros Valores Mobiliários	11.000,00	11.000,00	0,00	0,00	0,00	0,00	11.000,00
RECEITA DE SERVIÇOS	10.000,00	10.000,00	0,00	0,00	130,00	1,30	9.870,00
Serviços Administrativos e Comerciais Gerais	6.000,00	6.000,00	0,00	0,00	0,00	0,00	6.000,00
Outros Serviços	4.000,00	4.000,00	0,00	0,00	130,00	3,25	3.870,00
TRANSFERÊNCIAS CORRENTES	40.621.600,00	40.621.600,00	6.048.775,05	14,89	34.516.867,05	84,97	6.104.732,95
Transferências da União e de suas Entidades	31.950.000,00	31.950.000,00	4.250.031,21	13,30	26.085.456,09	81,64	5.864.543,91
Transferências da União - Específica E/M	31.950.000,00	31.950.000,00	4.250.031,21	13,30	26.085.456,09	81,64	5.864.543,91
Transferências dos Estados e do Distrito Federal e de suas Entidades	-1.328.400,00	-1.328.400,00	110.128,52	-8,29	-126.066,66	9,49	-1.202.333,34
Transferências dos Estados - Específica E/M	3.230.000,00	3.230.000,00	746.587,00	23,11	3.491.015,86	108,08	-261.015,86
Transferências de Outras Instituições Públicas	10.000.000,00	10.000.000,00	1.688.615,32	16,89	8.557.477,62	85,57	1.442.522,38
Transferências de Outras Instituições Públicas - Específica E/M	10.000.000,00	10.000.000,00	1.688.615,32	16,89	8.557.477,62	85,57	1.442.522,38
OUTRAS RECEITAS CORRENTES	34.400,00	34.400,00	7.154,33	20,80	35.259,50	102,50	-859,50
Multas Administrativas, Contratuais e Judiciais	5.000,00	5.000,00	2.542,01	50,84	4.924,06	98,48	75,94
Indenizações, Restituições e Ressarcimentos	15.000,00	15.000,00	0,00	0,00	0,00	0,00	15.000,00
Indenizações	10.000,00	10.000,00	0,00	0,00	0,00	0,00	10.000,00
Restituições	5.000,00	5.000,00	0,00	0,00	0,00	0,00	5.000,00
Demais Receitas Correntes	14.400,00	14.400,00	4.612,32	32,03	30.335,44	210,66	-15.935,44
RECEITAS DE CAPITAL	1.250.000,00	1.250.000,00	14.793,12	1,18	399.219,38	31,94	850.780,62
OPERAÇÕES DE CRÉDITO	100.000,00	100.000,00	0,00	0,00	0,00	0,00	100.000,00
Operações de Crédito - Mercado Interno	100.000,00	100.000,00	0,00	0,00	0,00	0,00	100.000,00
Títulos de Responsabilidade do Tesouro Nacional - Mercado Interno	100.000,00	100.000,00	0,00	0,00	0,00	0,00	100.000,00
ALIENAÇÃO DE BENS	50.000,00	50.000,00	0,00	0,00	0,00	0,00	50.000,00
Alienação de Bens Intangíveis	50.000,00	50.000,00	0,00	0,00	0,00	0,00	50.000,00
TRANSFERÊNCIAS DE CAPITAL	1.100.000,00	1.100.000,00	14.793,12	1,34	399.219,38	36,29	700.780,62
Transferências da União e de suas Entidades	700.000,00	700.000,00	0,00	0,00	78.840,00	11,26	621.160,00
Transferências da União	700.000,00	700.000,00	0,00	0,00	78.840,00	11,26	621.160,00
Transferências dos Estados e do Distrito Federal e de suas Entidades	400.000,00	400.000,00	14.793,12	3,70	320.379,38	80,09	79.620,62
Transferências dos Estados, Distrito Federal, e de suas Entidades	400.000,00	400.000,00	14.793,12	3,70	320.379,38	80,09	79.620,62

BA - EXECUTIVO

**PREFEITURA MUNICIPAL DE SAPEAÇU**

RELATÓRIO RESUMIDO DE EXECUÇÃO ORÇAMENTÁRIA

**BALANÇO ORÇAMENTÁRIO**

ORÇAMENTO FISCAL DA SEGURIDADE SOCIAL


(Janeiro a Outubro) - 5º Bimestre de 2019



RECEITAS (INTRA-ORÇAMENTÁRIAS) (II)	3.700.000,00	3.700.000,00	0,00	0,00	0,00	0,00	3.700.000,00
SUBTOTAL DAS RECEITAS (III) = (I + II)	48.500.000,00	48.500.000,00	6.294.006,25	12,98	36.186.680,80	74,61	12.313.319,20
OPERAÇÕES DE CRÉDITO / REFINANCIAMENTO (IV)	0,00	0,00	0,00	0,00	0,00	0,00	0,00
Operações de Crédito - Mercado Interno	0,00	0,00	0,00	0,00	0,00	0,00	0,00
Mobiliária	0,00	0,00	0,00	0,00	0,00	0,00	0,00
Contratual	0,00	0,00	0,00	0,00	0,00	0,00	0,00
Operações de Crédito - Mercado Externo	0,00	0,00	0,00	0,00	0,00	0,00	0,00
Mobiliária	0,00	0,00	0,00	0,00	0,00	0,00	0,00
Contratual	0,00	0,00	0,00	0,00	0,00	0,00	0,00
SUBTOTAL COM REFINANCIAMENTO (V) = (III + IV)	48.500.000,00	48.500.000,00	6.294.006,25	12,98	36.186.680,80	74,61	12.313.319,20
DÉFICIT (VI)	--	--	--	--	0,00	--	--
TOTAL (VII) = (V + VI)	48.500.000,00	48.500.000,00	6.294.006,25	12,98	36.186.680,80	74,61	12.313.319,20
SALDOS DE EXERCÍCIOS ANTERIORES	--	--	--	--	--	--	--
Recursos Arrecadados em Exercícios Anteriores - RPPS	--	--	--	--	--	--	--
Superávit Financeiro Utilizado para Créditos Adicionais	--	--	--	--	--	--	--

DESPESAS	DOTAÇÃO INICIAL (d)	DOTAÇÃO ATUALIZADA (e)	DESPESAS EMPENHADAS		SALDO (g)=(e-f)	DESPESAS LIQUIDADAS		SALDO (i)=(e-h)	DESPESAS PAGAS ATÉ O MÊS (j)	INSCRITAS EM RESTOS A PAGAR NÃO PROCESSADOS (k)
			No Bimestre	Até o Bimestre (f)		No Bimestre	Até o Bimestre (h)			
DESPESAS (EXCETO INTRA-ORÇAMENTÁRIAS) (VIII)	48.500.000,00	48.500.000,00	4.419.260,33	37.708.160,09	10.791.839,91	6.919.544,15	35.319.813,57	13.180.186,43	35.088.055,69	0,00
DESPESAS CORRENTES	41.640.000,00	45.064.077,00	4.659.298,67	35.843.308,02	9.220.768,98	6.755.594,48	33.758.428,05	11.305.648,95	33.538.480,92	0,00
PESSOAL E ENCARGOS SOCIAIS	25.318.000,00	17.859.330,00	1.222.391,58	14.315.351,13	3.543.978,87	3.042.190,04	13.818.414,69	4.040.915,31	13.818.414,69	0,00
OUTRAS DESPESAS CORRENTES	16.322.000,00	27.204.747,00	3.436.907,09	21.527.956,89	5.676.790,11	3.713.404,44	19.940.013,36	7.264.733,64	19.720.066,23	0,00
DESPESAS DE CAPITAL	6.820.000,00	3.395.923,00	-240.038,34	1.864.852,07	1.531.070,93	163.949,67	1.561.385,52	1.834.537,48	1.549.574,77	0,00
INVESTIMENTOS	5.640.000,00	2.156.095,00	-170.620,40	843.859,17	1.312.235,83	13.453,95	590.462,55	1.565.632,45	578.651,80	0,00
INVERSOES FINANCEIRAS	180.000,00	133.000,00	0,00	20.000,00	113.000,00	0,00	20.000,00	113.000,00	20.000,00	0,00
AMORTIZACAO DA DIVIDA	1.000.000,00	1.106.828,00	-69.417,94	1.000.992,90	105.835,10	150.495,72	950.922,97	155.905,03	950.922,97	0,00
RESERVAS	40.000,00	40.000,00	0,00	0,00	40.000,00	0,00	0,00	40.000,00	0,00	0,00
RESERVA DO RPPS	40.000,00	40.000,00	0,00	0,00	40.000,00	0,00	0,00	40.000,00	0,00	0,00
DESPESAS (INTRA-ORÇAMENTÁRIAS) (IX)	0,00	0,00	0,00	0,00	0,00	0,00	0,00	0,00	0,00	0,00
<b>SUBTOTAL DAS DESPESAS (X) = (VIII + IX)</b>	<b>48.500.000,00</b>	<b>48.500.000,00</b>	<b>4.419.260,33</b>	<b>37.708.160,09</b>	<b>10.791.839,91</b>	<b>6.919.544,15</b>	<b>35.319.813,57</b>	<b>13.180.186,43</b>	<b>35.088.055,69</b>	<b>0,00</b>
AMORTIZAÇÃO DA DÍV. / REFINANCIAMENTO (XI)	0,00	0,00	0,00	0,00	0,00	0,00	0,00	0,00	0,00	0,00
Amortização da Dívida Interna	0,00	0,00	0,00	0,00	0,00	0,00	0,00	0,00	0,00	0,00
Dívida Mobiliária	0,00	0,00	0,00	0,00	0,00	0,00	0,00	0,00	0,00	0,00
Outras Dívidas	0,00	0,00	0,00	0,00	0,00	0,00	0,00	0,00	0,00	0,00
Amortização da Dívida Externa	0,00	0,00	0,00	0,00	0,00	0,00	0,00	0,00	0,00	0,00
Dívida Mobiliária	0,00	0,00	0,00	0,00	0,00	0,00	0,00	0,00	0,00	0,00
Outras Dívidas	0,00	0,00	0,00	0,00	0,00	0,00	0,00	0,00	0,00	0,00
<b>SUBTOTAL C/ REFINANCIAMENTO (XII) = (X + XI)</b>	<b>48.500.000,00</b>	<b>48.500.000,00</b>	<b>4.419.260,33</b>	<b>37.708.160,09</b>	<b>10.791.839,91</b>	<b>6.919.544,15</b>	<b>35.319.813,57</b>	<b>13.180.186,43</b>	<b>35.088.055,69</b>	<b>0,00</b>
SUPERÁVIT (XIII)	--	--	--	--	--	--	866.867,23	--	--	--
<b>TOTAL (XIV) = (XII + XIII)</b>	<b>48.500.000,00</b>	<b>48.500.000,00</b>	<b>4.419.260,33</b>	<b>37.708.160,09</b>	<b>10.791.839,91</b>	<b>6.919.544,15</b>	<b>36.186.680,80</b>	<b>13.180.186,43</b>	<b>35.088.055,69</b>	<b>0,00</b>
RESERVA DO RPPS	0,00	0,00	0,00	0,00	0,00	0,00	0,00	0,00	0,00	0,00

FONTE: Sistema: Sistema CONTÁBIL, Unidade Responsável: PREFEITURA MUNICIPAL DE SAPEAÇU, Emissão: 26/11/2019, às 15:17:32, Assinado Digitalmente no dia 26/11/2019, às 15:17:32.  
1 O déficit será apurado pela diferença entre a receita realizada e a despesa liquidada nos cinco primeiros bimestres e a despesa empenhada no último bimestre.  
2 Essa linha será apresentada somente no Demonstrativo aplicado aos Estados



GEORGE VIEIRA GOIS  
Prefeito Municipal  
CPF : 252.240.265-04



DANILO SILVA DE JESUS  
Tesoureiro  
CPF : 000.737.305-80



WILDE JOSÉ CARDOSO TANAJURA  
Contador(a)  
Reg. Prof.: CRC-BA 018161/O-0

**(RREO) ANEXO 2 – DEMONST. DA EXECUÇÃO DAS DESPESAS POR FUNÇÃO/SUBFUNÇÃO (5º BIMESTRE/2019)**

BA - EXECUTIVO  
**PREFEITURA MUNICIPAL DE SAPEAÇU**  
RELATÓRIO RESUMIDO DE EXECUÇÃO ORÇAMENTÁRIA  
**DEMONSTRATIVO DA EXECUÇÃO DAS DESPESAS POR FUNÇÃO/SUBFUNÇÃO**  
ORÇAMENTO FISCAL DA SEGURIDADE SOCIAL  
(Janeiro a Outubro) - 5º Bimestre de 2019




RREO - Anexo 2 (LRF, Art. 52, inciso II, alínea "e")

FUNÇÃO / SUBFUNÇÃO	DOTAÇÃO INICIAL	DOTAÇÃO ATUALIZADA (a)	DESPESAS EMPENHADAS			SALDO (c) = (a-b)	DESPESAS LIQUIDADAS			SALDO (e) = (a-d)	INSCRITAS EM RESTOS A PAGAR NÃO PROCESSADOS* (f)
			No Bimestre	Até o Bimestre (b)	% (b/total b)		No Bimestre	Até o Bimestre (d)	% (d/total d)		
DESPESAS (EXCETO INTRA-ORÇAMENTÁRIAS) (I)	48.500.000,00	48.500.000,00	4.419.260,33	37.708.160,09	100,00	10.791.839,91	6.919.544,15	35.319.813,57	100,00	13.180.186,43	0,00
LEGISLATIVA	1.835.000,00	1.835.000,00	0,00	11.725,00	0,03	1.823.275,00	0,00	0,00	0,00	1.835.000,00	0,00
Ação Legislativa	981.000,00	908.000,00	0,00	11.725,00	0,03	896.275,00	0,00	0,00	0,00	908.000,00	0,00
Controle Externo	854.000,00	927.000,00	0,00	0,00	0,00	927.000,00	0,00	0,00	0,00	927.000,00	0,00
ADMINISTRAÇÃO	4.010.000,00	4.095.983,00	163.350,16	3.520.467,54	9,34	575.515,46	603.753,44	3.254.146,12	9,21	841.836,88	0,00
Administração Geral	3.210.000,00	3.139.155,00	225.168,10	2.631.874,64	6,98	507.280,36	453.257,72	2.415.591,85	6,84	723.563,15	0,00
Administração Financeira	800.000,00	956.828,00	-61.817,94	888.592,90	2,36	68.235,10	150.495,72	838.554,27	2,37	118.273,73	0,00
ASSISTÊNCIA SOCIAL	2.565.000,00	1.765.553,00	131.251,97	1.348.114,16	3,58	417.438,84	257.095,01	1.164.825,38	3,30	600.727,62	0,00
Assistência à Criança e ao Adolescente	100.000,00	14.350,00	0,00	0,00	0,00	14.350,00	0,00	0,00	0,00	14.350,00	0,00
Assistência Comunitária	2.465.000,00	1.751.203,00	131.251,97	1.348.114,16	3,58	403.088,84	257.095,01	1.164.825,38	3,30	586.377,62	0,00
PREVIDÊNCIA SOCIAL	4.386.000,00	4.426.557,00	42.000,00	632.556,56	1,68	3.794.000,44	95.886,31	549.543,56	1,56	3.877.013,44	0,00
Previdência Básica	600.000,00	640.557,00	42.000,00	632.556,56	1,68	8.000,44	95.886,31	549.543,56	1,56	91.013,44	0,00
Previdência do Regime Estatutário	3.786.000,00	3.786.000,00	0,00	0,00	0,00	3.786.000,00	0,00	0,00	0,00	3.786.000,00	0,00
SAÚDE	11.210.000,00	12.305.693,00	1.132.559,54	11.073.434,50	29,37	1.232.258,50	2.043.127,83	10.296.918,82	29,15	2.008.774,18	0,00
Atenção Básica	8.595.000,00	8.451.467,00	618.811,76	7.316.673,08	19,40	1.134.793,92	1.297.360,15	6.683.437,50	18,92	1.768.029,50	0,00
Assistência Hospitalar e Ambulatorial	2.275.000,00	3.779.071,00	493.747,78	3.702.606,42	9,82	76.464,58	739.047,78	3.592.606,42	10,17	186.464,58	0,00
Vigilância Sanitária	90.000,00	18.000,00	0,00	10.000,00	0,03	8.000,00	0,00	0,00	0,00	18.000,00	0,00
Vigilância Epidemiológica	250.000,00	57.155,00	20.000,00	44.155,00	0,12	13.000,00	6.719,90	20.874,90	0,06	36.280,10	0,00
TRABALHO	270.000,00	270.000,00	45.000,00	220.325,01	0,58	49.674,99	31.679,72	193.339,55	0,55	76.660,45	0,00
Proteção e Benefícios ao Trabalhador	270.000,00	270.000,00	45.000,00	220.325,01	0,58	49.674,99	31.679,72	193.339,55	0,55	76.660,45	0,00
EDUCAÇÃO	17.830.000,00	17.645.030,00	2.598.906,72	16.266.715,19	43,14	1.378.314,81	3.320.014,98	15.791.420,99	44,71	1.853.609,01	0,00
Ensino Fundamental	17.440.000,00	17.628.030,00	2.596.386,72	16.257.824,39	43,11	1.370.205,61	3.316.494,98	15.782.530,19	44,68	1.845.499,81	0,00
Educação Infantil	390.000,00	17.000,00	2.520,00	8.890,80	0,02	8.109,20	3.520,00	8.890,80	0,03	8.109,20	0,00
CULTURA	1.105.000,00	1.012.640,00	-22.964,11	809.054,57	2,15	203.585,43	19.317,08	748.018,66	2,12	264.621,34	0,00
Difusão Cultural	1.105.000,00	1.012.640,00	-22.964,11	809.054,57	2,15	203.585,43	19.317,08	748.018,66	2,12	264.621,34	0,00
URBANISMO	4.139.000,00	4.296.850,00	376.840,65	3.627.952,16	9,62	668.897,84	528.805,26	3.207.639,57	9,08	1.089.210,43	0,00
Infra-estrutura Urbana	4.014.000,00	4.221.850,00	376.840,65	3.626.952,16	9,62	594.897,84	528.626,04	3.206.721,70	9,08	1.015.128,30	0,00
Serviços Urbanos	125.000,00	75.000,00	0,00	1.000,00	0,00	74.000,00	179,22	917,87	0,00	74.082,13	0,00

GESTÃO AMBIENTAL	220.000,00	221.000,00	19.000,00	20.000,00	0,05	201.000,00	0,00	0,00	0,00	221.000,00	0,00
Preservação e Conservação Ambiental	155.000,00	156.000,00	19.000,00	20.000,00	0,05	136.000,00	0,00	0,00	0,00	156.000,00	0,00
Recuperação de Áreas Degradadas	65.000,00	65.000,00	0,00	0,00	0,00	65.000,00	0,00	0,00	0,00	65.000,00	0,00
AGRICULTURA	535.000,00	449.744,00	-71.520,00	172.980,00	0,46	276.764,00	19.864,52	113.960,92	0,32	335.783,08	0,00
Abastecimento	485.000,00	399.744,00	-71.520,00	172.980,00	0,46	226.764,00	19.864,52	113.960,92	0,32	285.783,08	0,00
Irrigação	50.000,00	50.000,00	0,00	0,00	0,00	50.000,00	0,00	0,00	0,00	50.000,00	0,00
DESPORTO E LAZER	355.000,00	135.950,00	4.835,40	4.835,40	0,01	131.114,60	0,00	0,00	0,00	135.950,00	0,00
Desporto Comunitário	355.000,00	135.950,00	4.835,40	4.835,40	0,01	131.114,60	0,00	0,00	0,00	135.950,00	0,00
RESERVA ORÇAMENTÁRIA DO RPPS	40.000,00	40.000,00	0,00	0,00	0,00	40.000,00	0,00	0,00	0,00	40.000,00	0,00
Reserva Orçamentária do RPPS	40.000,00	40.000,00	0,00	0,00	0,00	40.000,00	0,00	0,00	0,00	40.000,00	0,00
DESPESAS (INTRA-ORÇAMENTÁRIAS) (II)	0,00	0,00	0,00	0,00	0,00	0,00	0,00	0,00	0,00	0,00	0,00
<b>TOTAL (III) = (I + II)</b>	<b>48.500.000,00</b>	<b>48.500.000,00</b>	<b>4.419.260,33</b>	<b>37.708.160,09</b>	<b>100,00</b>	<b>10.791.839,91</b>	<b>6.919.544,15</b>	<b>35.319.813,57</b>	<b>100,00</b>	<b>13.180.186,43</b>	<b>0,00</b>

FONTE: Sistema: Sistema CONTABIL, Unidade Responsável: PREFEITURA MUNICIPAL DE SAPEAÇU, Emissão: 26/11/2019, às 15:18:22, Assinado Digitalmente no dia 26/11/2019, às 15:18:22.

1 Essa coluna poderá ser apresentada somente no último bimestre



GEORGE VIEIRA GOIS  
Prefeito Municipal  
CPF : 252.240.265-04



DANILO SILVA DE JESUS  
Tesoureiro  
CPF : 000.737.305-80



WILDE JOSÉ CARDOSO TANAJURA  
Contador(a)  
Reg. Prof.: CRC-BA 018161/O-0



**(RREO) ANEXO 3 – DEMONST. DA RECEITA CORRENTE LÍQUIDA (5º BIMESTRE/2019)**

BA - EXECUTIVO  
**PREFEITURA MUNICIPAL DE SAPEAÇU**  
RELATÓRIO RESUMIDO DE EXECUÇÃO ORÇAMENTÁRIA  
**DEMONSTRATIVO DA RECEITA CORRENTE LÍQUIDA**  
ORÇAMENTO FISCAL DA SEGURIDADE SOCIAL  
Outubro de 2019



RREO - Anexo 3 (LRF, Art. 53, inciso I)

Em Reais

ESPECIFICAÇÃO	RECEITAS REALIZADAS										TOTAL (ÚLT. 12 M.)	PREVISÃO ATUALIZADA 2019		
	11/2018	12/2018	01/2019	02/2019	03/2019	04/2019	05/2019	06/2019	07/2019	08/2019			09/2019	10/2019
<b>RECEITAS CORRENTES (I)</b>	3.620.957,79	5.452.339,91	3.901.080,86	4.270.347,15	3.581.354,20	3.946.821,36	4.192.770,32	3.699.242,68	5.341.743,63	3.555.512,13	3.455.789,88	3.459.881,73	48.477.841,64	48.108.400,00
Impostos, Taxas e Contribuições de Melhoria	156.018,91	107.843,60	65.156,61	221.505,88	134.180,39	95.380,86	140.849,04	61.236,65	96.556,67	147.204,16	117.110,43	96.239,79	1.439.282,99	2.381.000,00
IPTU	3.830,71	6.831,50	2.466,96	6.564,48	4.129,07	18.561,06	55.757,28	5.217,38	7.299,60	10.658,02	8.696,03	4.299,32	134.311,41	305.000,00
ISS	97.639,65	63.058,96	33.881,62	36.392,80	60.583,82	28.198,04	31.759,94	25.403,49	55.969,73	106.271,09	57.932,85	48.685,37	645.777,36	1.225.000,00
ITBI	14.250,00	3.900,00	5.790,00	0,00	5.640,00	4.350,00	8.670,00	3.600,00	4.320,00	0,00	10.920,00	22.468,50	83.908,50	95.000,00
IRRF	35.966,81	30.157,33	12.679,88	22.809,81	11.121,38	13.099,82	24.637,45	12.118,88	22.517,51	16.501,22	19.083,00	16.392,02	237.085,11	430.000,00
Outros Impostos, Taxas e Contribuições de Melhoria	4.331,74	3.895,81	10.338,15	155.738,79	52.706,12	31.171,94	20.024,37	14.896,90	6.449,83	13.773,83	20.478,55	4.394,58	338.200,61	326.000,00
Contribuições	0,00	0,00	0,00	0,00	0,00	0,00	106,24	0,00	22,04	13,79	0,00	25,58	167,65	55.000,00
Receita Patrimonial	8.622,90	8.917,04	4.422,01	5.133,42	4.351,09	12.599,22	6.313,07	6.324,55	6.188,02	4.377,41	4.307,62	5.600,33	77.156,68	448.000,00
Rendimentos de Aplicação Financeira	8.622,90	8.917,04	4.422,01	5.133,42	4.351,09	12.599,22	6.313,07	6.324,55	6.188,02	4.377,41	4.307,62	5.600,33	77.156,68	426.000,00
Outras Receitas Patrimoniais	0,00	0,00	0,00	0,00	0,00	0,00	0,00	0,00	0,00	0,00	0,00	0,00	0,00	22.000,00
Receita Agropecuária	0,00	0,00	0,00	0,00	0,00	0,00	0,00	0,00	0,00	0,00	0,00	0,00	0,00	0,00
Receita Industrial	0,00	0,00	0,00	0,00	0,00	0,00	0,00	0,00	0,00	0,00	0,00	0,00	0,00	0,00
Receita de Serviços	0,00	0,00	0,00	130,00	0,00	0,00	0,00	0,00	0,00	0,00	0,00	0,00	130,00	10.000,00
Transferências Correntes	3.454.135,73	5.333.518,53	3.827.630,31	4.037.399,68	3.436.343,65	3.835.968,66	4.043.044,74	3.629.444,23	5.236.839,77	3.402.045,00	3.330.449,92	3.354.783,61	46.921.603,83	45.180.000,00
Cota-Parte do FPM	1.420.166,14	2.485.300,39	1.761.689,49	1.935.110,41	1.448.900,55	1.413.561,96	1.814.592,05	1.428.931,45	1.954.058,41	1.425.796,20	1.268.947,04	1.168.008,95	19.525.063,04	21.000.000,00
Cota-Parte do ICMS	265.387,10	511.486,14	207.324,50	262.147,66	273.645,66	332.629,50	247.475,80	261.531,55	350.956,95	260.815,56	299.922,04	328.102,76	3.601.425,22	2.500.000,00
Cota-Parte do IPVA	33.950,31	25.521,41	20.479,44	21.439,95	28.234,47	24.422,23	41.210,52	33.909,89	79.526,69	45.367,33	54.788,90	54.086,14	462.937,28	240.000,00
Cota-Parte do ITR	63,85	7,65	0,00	8.342,46	0,00	52,91	6,22	109,97	78,75	120,46	179,93	8.257,91	17.220,11	2.000,00
Transferências da LC 87/1996	913,01	913,01	0,00	0,00	0,00	0,00	0,00	0,00	0,00	0,00	0,00	0,00	1.826,02	20.000,00
Transferências da LC 61/1989	2.321,99	2.797,91	2.198,62	2.327,37	2.247,73	2.278,77	2.231,35	2.338,68	2.359,18	2.111,49	2.573,95	2.277,92	28.064,96	30.000,00
Transferências do FUNDEB	1.019.649,10	1.396.146,49	775.362,61	916.963,70	807.252,14	908.108,68	964.781,62	800.188,11	894.073,30	802.132,14	829.660,36	858.954,96	10.973.273,21	10.000.000,00
Outras Transferências Correntes	711.684,23	911.345,53	1.060.575,65	891.068,13	876.063,10	1.154.914,61	972.747,18	1.102.434,58	1.955.786,49	865.701,82	874.377,70	935.094,97	12.311.793,99	11.388.000,00
Outras Receitas Correntes	2.180,25	2.060,74	3.871,93	6.178,17	6.479,07	2.872,62	2.457,23	2.237,25	2.137,13	1.871,77	3.921,91	3.232,42	39.500,49	34.400,00
<b>DEDUÇÕES (II)</b>	-344.096,00	-455.382,40	-397.898,57	-445.407,98	-350.156,03	-354.133,22	-420.550,47	-344.896,45	-321.161,51	-346.419,81	-324.767,47	-311.691,01	-4.416.560,92	-4.558.400,00
Contrib. do Servidor para o Plano de Previdência	0,00	0,00	0,00	0,00	0,00	0,00	0,00	0,00	0,00	0,00	0,00	0,00	0,00	0,00
Compensação Financ. entre Regimes Previdência	0,00	0,00	0,00	0,00	0,00	0,00	0,00	0,00	0,00	0,00	0,00	0,00	0,00	0,00
Dedução de Receita para Formação do FUNDEB	-344.096,00	-455.382,40	-397.898,57	-445.407,98	-350.156,03	-354.133,22	-420.550,47	-344.896,45	-321.161,51	-346.419,81	-324.767,47	-311.691,01	-4.416.560,92	-4.558.400,00
<b>RECEITA CORRENTE LÍQUIDA (III) = (I - II)</b>	<b>3.276.861,79</b>	<b>4.996.957,51</b>	<b>3.503.182,29</b>	<b>3.824.939,17</b>	<b>3.231.198,17</b>	<b>3.592.688,14</b>	<b>3.772.219,85</b>	<b>3.354.346,23</b>	<b>5.020.582,12</b>	<b>3.209.092,32</b>	<b>3.131.022,41</b>	<b>3.148.190,72</b>	<b>44.061.280,72</b>	<b>43.550.000,00</b>

FONTE: Sistema: Sistema CONTÁBIL, Unidade Responsável: PREFEITURA MUNICIPAL DE SAPEAÇU, Emissão: 26/11/2019, às 15:18:54, Assinado Digitalmente no dia 26/11/2019, às 15:18:54.

GEORGE VIEIRA GOIS  
Prefeito Municipal  
CPF : 252.240.265-04

DANILO SILVA DE JESUS  
Teseoureiro  
CPF : 000.737.305-80

WILDE JOSÉ CARDOSO TANAJURA  
Contador(a)  
Reg. Prof.: CRC-BA 018161/O-0

**(RREO) ANEXO 4 – DEMONST. RECEITAS E DESPESAS PREV. DO REGIME PRÓPRIO DE PREV. DOS SERVIDORES  
(5º BIMESTRE/2019)**

BA - EXECUTIVO

**PREFEITURA MUNICIPAL DE SAPEAÇU**

RELATÓRIO RESUMIDO DE EXECUÇÃO ORÇAMENTÁRIA

**DEMONSTRATIVO DAS RECEITAS E DESPESAS PREVIDENCIÁRIAS DO REGIME GERAL DE PREVIDÊNCIA SOCIAL**

ORÇAMENTO FISCAL DA SEGURIDADE SOCIAL

(Janeiro a Outubro) - 5º Bimestre de 2019



RREO - Anexo 4 (LRF, Art. 53, inciso II)

Em Reais

RECEITAS PREVIDENCIÁRIAS - RPPS	PREVISÃO INICIAL	PREVISÃO ATUALIZADA	RECEITAS REALIZADAS	
			Até o Bimestre 2019	Até o Bimestre 2018
<b>RECEITAS CORRENTES (I)</b>	436.000,00	436.000,00	0,00	0,00
Receita de Contribuições dos Segurados	0,00	0,00	0,00	0,00
Civil	0,00	0,00	0,00	0,00
Ativo	0,00	0,00	0,00	0,00
Inativo	0,00	0,00	0,00	0,00
Pensionista	0,00	0,00	0,00	0,00
Militar	0,00	0,00	0,00	0,00
Ativo	0,00	0,00	0,00	0,00
Inativo	0,00	0,00	0,00	0,00
Pensionista	0,00	0,00	0,00	0,00
Receita de Contribuições Patronais	310.000,00	310.000,00	0,00	0,00
Civil	310.000,00	310.000,00	0,00	0,00
Ativo	310.000,00	310.000,00	0,00	0,00
Inativo	0,00	0,00	0,00	0,00
Pensionista	0,00	0,00	0,00	0,00
Militar	0,00	0,00	0,00	0,00
Ativo	0,00	0,00	0,00	0,00
Inativo	0,00	0,00	0,00	0,00
Pensionista	0,00	0,00	0,00	0,00
Em Regime de Parcelamento de Débitos	0,00	0,00	0,00	0,00
Receita Patrimonial	126.000,00	126.000,00	0,00	0,00
Receitas Imobiliárias	0,00	0,00	0,00	0,00
Receitas de Valores Mobiliários	126.000,00	126.000,00	0,00	0,00
Outras Receitas Patrimoniais	0,00	0,00	0,00	0,00
Receita de Serviços	0,00	0,00	0,00	0,00
Outras Receitas Correntes	0,00	0,00	0,00	0,00
Compensação Previdenciária do RGPS para o RPPS	0,00	0,00	0,00	0,00
Aportes Periódicos para Amortização de Déficit Atuarial do RPPS (II)1	0,00	0,00	0,00	0,00
Demais Receitas Correntes	0,00	0,00	0,00	0,00
<b>RECEITAS DE CAPITAL (III)</b>	0,00	0,00	0,00	0,00
Alienação de Bens, Direitos e Ativos	0,00	0,00	0,00	0,00
Amortização de Empréstimos	0,00	0,00	0,00	0,00
Outras Receitas de Capital	0,00	0,00	0,00	0,00
<b>TOTAL DAS RECEITAS PREVIDENCIÁRIAS - RPPS(IV) = (I + III + II)</b>	436.000,00	436.000,00	0,00	0,00

DESPESAS PREVIDENCIÁRIAS - RPPS	DOTAÇÃO INICIAL	DOTAÇÃO ATUALIZADA	DESPESAS EMPENHADAS		DESPESAS LIQUIDADAS		INSCRITAS EM RESTOS A PAGAR NÃO PROCESSADOS	
			Até o Bimestre 2019	Até o Bimestre 2018	Até o Bimestre 2019	Até o Bimestre 2018	Em 2019	Em 2018
<b>ADMINISTRAÇÃO (V)</b>	3.784.000,00	3.784.000,00	0,00	2.568.843,78	0,00	2.486.870,46	0,00	0,00
Despesas Correntes	3.769.000,00	3.769.000,00	0,00	2.568.843,78	0,00	2.486.870,46	0,00	0,00
Despesas de Capital	15.000,00	15.000,00	0,00	0,00	0,00	0,00	0,00	0,00
<b>PREVIDÊNCIA (VI)</b>	0,00	0,00	0,00	0,00	0,00	0,00	0,00	0,00
Benefícios - Civil	0,00	0,00	0,00	0,00	0,00	0,00	0,00	0,00
Aposentadorias	0,00	0,00	0,00	0,00	0,00	0,00	0,00	0,00
Pensões	0,00	0,00	0,00	0,00	0,00	0,00	0,00	0,00
Outros Benefícios Previdenciários	0,00	0,00	0,00	0,00	0,00	0,00	0,00	0,00
Benefícios - Militar	0,00	0,00	0,00	0,00	0,00	0,00	0,00	0,00
Reformas	0,00	0,00	0,00	0,00	0,00	0,00	0,00	0,00
Pensões	0,00	0,00	0,00	0,00	0,00	0,00	0,00	0,00
Outros Benefícios Previdenciários	0,00	0,00	0,00	0,00	0,00	0,00	0,00	0,00
Outras Despesas Previdenciárias	0,00	0,00	0,00	0,00	0,00	0,00	0,00	0,00
Compensação Previdenciária do RPPS para o RGPS	0,00	0,00	0,00	0,00	0,00	0,00	0,00	0,00
Demais Despesas Previdenciárias	0,00	0,00	0,00	0,00	0,00	0,00	0,00	0,00
<b>TOTAL DAS DESPESAS PREVIDENCIÁRIAS - RPPS (VII) = (V + VI)</b>	3.784.000,00	3.784.000,00	0,00	2.568.843,78	0,00	2.486.870,46	0,00	0,00
<b>RESULTADO PREVIDENCIÁRIO (VIII) = (IV - VII)2</b>	-3.348.000,00	-3.348.000,00	0,00	-2.568.843,78	0,00	-2.486.870,46	--	--


<b>RECURSOS RPPS ARRECADADOS EM EXERCÍCIOS ANTERIORES</b>		<b>PREVISÃO ORÇAMENTÁRIA</b>	
VALOR		0,00	
<b>RESERVA ORÇAMENTÁRIA DO RPPS</b>		<b>PREVISÃO ORÇAMENTÁRIA</b>	
VALOR		0,00	
<b>APORTES DE RECURSOS PARA O PLANO PREVIDENCIÁRIO DO RPPS</b>		<b>APORTES REALIZADOS</b>	
Plano de Amortização - Contribuição Patronal Suplementar		0,00	
Plano de Amortização - Aporte Periódico de Valores Predefinidos		0,00	
Outros Aportes para o RPPS		0,00	
Recursos para Cobertura de Déficit Financeiro		0,00	
<b>BENS E DIREITOS DO RPPS</b>		<b>PERÍODO DE REFERÊNCIA</b>	
		2019	2018
Caixa e Equivalentes de Caixa		2.718.906,74	3.467.986,33
Investimentos e Aplicações		0,00	0,00
Outros Bens e Direitos		0,00	0,00


**PLANO FINANCEIRO**

<b>RECEITAS PREVIDENCIÁRIAS - RPPS</b>	<b>PREVISÃO INICIAL</b>	<b>PREVISÃO ATUALIZADA</b>	<b>RECEITAS REALIZADAS</b>	
			<b>Até o Bimestre 2019</b>	<b>Até o Bimestre 2018</b>
<b>RECEITAS CORRENTES (IX)</b>	0,00	0,00	0,00	0,00
<b>Receita de Contribuições dos Segurados</b>	0,00	0,00	0,00	0,00
Civil	0,00	0,00	0,00	0,00
Ativo	0,00	0,00	0,00	0,00
Inativo	0,00	0,00	0,00	0,00
Pensionista	0,00	0,00	0,00	0,00
Militar	0,00	0,00	0,00	0,00
Ativo	0,00	0,00	0,00	0,00
Inativo	0,00	0,00	0,00	0,00
Pensionista	0,00	0,00	0,00	0,00
<b>Receita de Contribuições Patronais</b>	0,00	0,00	0,00	0,00
Civil	0,00	0,00	0,00	0,00
Ativo	0,00	0,00	0,00	0,00
Inativo	0,00	0,00	0,00	0,00
Pensionista	0,00	0,00	0,00	0,00
Militar	0,00	0,00	0,00	0,00
Ativo	0,00	0,00	0,00	0,00
Inativo	0,00	0,00	0,00	0,00
Pensionista	0,00	0,00	0,00	0,00
<b>Em Regime de Parcelamento de Débitos</b>	0,00	0,00	0,00	0,00
<b>Receita Patrimonial</b>	0,00	0,00	0,00	0,00
Receitas Imobiliárias	0,00	0,00	0,00	0,00
Receitas de Valores Mobiliários	0,00	0,00	0,00	0,00
Outras Receitas Patrimoniais	0,00	0,00	0,00	0,00
<b>Receita de Serviços</b>	0,00	0,00	0,00	0,00
Outras Receitas Correntes	0,00	0,00	0,00	0,00
Compensação Previdenciária do RGPS para o RPPS	0,00	0,00	0,00	0,00
Demais Receitas Correntes	0,00	0,00	0,00	0,00
<b>RECEITAS DE CAPITAL (X)</b>	0,00	0,00	0,00	0,00
Alienação de Bens, Direitos e Ativos	0,00	0,00	0,00	0,00
Amortização de Empréstimos	0,00	0,00	0,00	0,00
Outras Receitas de Capital	0,00	0,00	0,00	0,00
<b>TOTAL DAS RECEITAS PREVIDENCIÁRIAS - RPPS(XI) = (IX + X)</b>	0,00	0,00	0,00	0,00

DESPESAS PREVIDENCIÁRIAS - RPPS	DOTAÇÃO INICIAL	DOTAÇÃO ATUALIZADA	DESPESAS EMPENHADAS		DESPESAS LIQUIDADAS		INSCRITAS EM RESTOS A PAGAR NÃO PROCESSADOS	
			Até o Bimestre 2019	Até o Bimestre 2018	Até o Bimestre 2019	Até o Bimestre 2018	Em 2019	Em 2018
ADMINISTRAÇÃO (XII)	0,00	0,00	0,00	0,00	0,00	0,00	0,00	0,00
Despesas Correntes	0,00	0,00	0,00	0,00	0,00	0,00	0,00	0,00
Despesas de Capital	0,00	0,00	0,00	0,00	0,00	0,00	0,00	0,00
PREVIDÊNCIA (XIII)	0,00	0,00	0,00	0,00	0,00	0,00	0,00	0,00
Benefícios - Civil	0,00	0,00	0,00	0,00	0,00	0,00	0,00	0,00
Aposentadorias	0,00	0,00	0,00	0,00	0,00	0,00	0,00	0,00
Pensões	0,00	0,00	0,00	0,00	0,00	0,00	0,00	0,00
Outros Benefícios Previdenciários	0,00	0,00	0,00	0,00	0,00	0,00	0,00	0,00
Benefícios - Militar	0,00	0,00	0,00	0,00	0,00	0,00	0,00	0,00
Reformas	0,00	0,00	0,00	0,00	0,00	0,00	0,00	0,00
Pensões	0,00	0,00	0,00	0,00	0,00	0,00	0,00	0,00
Outros Benefícios Previdenciários	0,00	0,00	0,00	0,00	0,00	0,00	0,00	0,00
Outras Despesas Previdenciárias	0,00	0,00	0,00	0,00	0,00	0,00	0,00	0,00
Compensação Previdenciária do RPPS para o RGPS	0,00	0,00	0,00	0,00	0,00	0,00	0,00	0,00
Demais Despesas Previdenciárias	0,00	0,00	0,00	0,00	0,00	0,00	0,00	0,00
<b>TOTAL DAS DESPESAS PREVIDENCIÁRIAS RPPS (XIV) = (XII + XIII)</b>	0,00	0,00	0,00	0,00	0,00	0,00	0,00	0,00
<b>RESULTADO PREVIDENCIÁRIO (XV) = (XI - XIV)2</b>	0,00	0,00	0,00	0,00	0,00	0,00	--	--
<b>APORTES DE RECURSOS PARA O PLANO FINANCEIRO DO RPPS</b>	<b>APORTES REALIZADOS</b>							
Recursos para Cobertura de Insuficiências Financeiras	0,00							
Recursos para Formação de Reserva	0,00							

  
GEORGE VIEIRA GOIS  
Prefeito Municipal  
CPF : 252.240.265-04

  
DANILO SILVA DE JESUS  
Tesoureiro  
CPF : 000.737.305-80

  
WILDE JOSÉ CARDOSO TANAJURA  
Contador(a)  
Req. Prof.: CRC-BA 018161/O-0

**(RREO) ANEXO 6 – DEMONST. DO RESULTADO PRIMÁRIO - MUNICÍPIOS (5º BIMESTRE/2019)**

BA - EXECUTIVO

**PREFEITURA MUNICIPAL DE SAPEAÇU**

RELATÓRIO RESUMIDO DE EXECUÇÃO ORÇAMENTÁRIA

**DEMONSTRATIVO DOS RESULTADOS PRIMÁRIO E NOMINAL - MUNICÍPIOS**

ORÇAMENTO FISCAL DA SEGURIDADE SOCIAL

(Janeiro a Outubro) - 5º Bimestre de 2019



RREO - Anexo 6 (LRF, Art. 53, inciso III)

Em reais

RECEITAS PRIMÁRIAS	PREVISÃO ATUALIZADA	Até o Bimestre 2019					
		RECEITAS REALIZADAS (a)					
RECEITAS CORRENTES (I)	43.550.000,00	35.787.461,42					
Impostos, Taxas e Contribuições de Melhoria	2.381.000,00	1.175.420,48					
IPTU	305.000,00	123.649,20					
ISS	1.225.000,00	485.078,75					
ITBI	95.000,00	65.758,50					
IRRF	430.000,00	170.960,97					
Outros Impostos, Taxas e Contribuições de Melhoria	326.000,00	329.973,06					
Contribuições	55.000,00	167,65					
Recicla	448.000,00	59.616,74					
Recicla - Aplicação Financeira	437.000,00	59.616,74					
Outras Receitas Patrimoniais	11.000,00	0,00					
Transferências Correntes	40.621.600,00	34.516.867,05					
Cota-Parte do FPM	21.000.000,00	15.619.596,51					
Cota-Parte do ICMS	2.500.000,00	2.824.551,98					
Cota-Parte do IPVA	240.000,00	403.465,56					
Cota-Parte do ITR	2.000,00	17.148,61					
Transferências da LC 87/1996	20.000,00	0,00					
Transferências da LC 61/1989	30.000,00	22.945,06					
Transferências do FUNDEB	0,00	0,00					
Outras Transferências Correntes	16.829.600,00	15.629.159,33					
Demais Receitas Correntes	44.400,00	35.389,50					
Outras Receitas Financeiras (III)	0,00	0,00					
Receitas Correntes Restantes	44.400,00	35.389,50					
RECEITAS PRIMÁRIAS CORRENTES (IV) = (I - II - III)	43.113.000,00	35.727.844,68					
RECEITAS DE CAPITAL (V)	1.250.000,00	399.219,38					
Operações de Crédito (VI)	100.000,00	0,00					
Amortização de Empréstimos (VII)	0,00	0,00					
Alienação de Bens	50.000,00	0,00					
Receitas de Alienação de Investimentos Temporários (VIII)	0,00	0,00					
Receitas de Alienação de Investimentos Permanentes (IX)	0,00	0,00					
Outras Alienações de Bens	50.000,00	0,00					
Transferências de Capital	1.100.000,00	399.219,38					
Convênios	900.000,00	399.219,38					
Outras Transferências de Capital	200.000,00	0,00					
Outras Receitas de Capital	0,00	0,00					
Outras Receitas de Capital Não Primárias (X)	0,00	0,00					
Outras Receitas de Capital Primárias	0,00	0,00					
RECEITAS PRIMÁRIAS DE CAPITAL (XI) = (V - VI - VII - VIII - IX - X)	1.150.000,00	399.219,38					
RECEITA PRIMÁRIA TOTAL (XII) = (IV + XI)	44.263.000,00	36.127.064,06					
DESPESAS PRIMÁRIAS	DOTAÇÃO ATUALIZADA	Até o Bimestre / 2019					
		DESPESAS EMPENHADAS	DESPESAS LIQUIDADAS	DESPESAS PAGAS (a)	RESTOS A PAGAR PROCESSADOS PAGOS	INSCRITAS EM RESTOS A PAGAR NÃO PROCESSADOS	
						LIQUIDADOS	PAGOS
DESPESAS CORRENTES (XIII)	41.293.077,00	35.843.308,02	33.758.428,05	33.538.480,92	288.767,01	0,00	0,00
Pessoal e Encargos Sociais	17.850.330,00	14.315.351,13	13.818.414,69	13.818.414,69	186.383,76	0,00	0,00
Juros e Encargos da Dívida (XIV)	0,00	0,00	0,00	0,00	0,00	0,00	0,00
Outras Despesas Correntes	23.442.747,00	21.527.956,89	19.940.013,36	19.720.066,23	102.383,25	0,00	0,00
Transferências Constitucionais e Legais	0,00	0,00	0,00	0,00	0,00	0,00	0,00
Demais Despesas Correntes	23.442.747,00	21.527.956,89	19.940.013,36	19.720.066,23	104.931,57	0,00	0,00
DESPESAS PRIMÁRIAS CORRENTES (XV) = (XIII - XIV)	41.293.077,00	35.843.308,02	33.758.428,05	33.538.480,92	288.767,01	0,00	0,00
DESPESAS DE CAPITAL (XVI)	3.380.923,00	1.864.852,07	1.561.385,52	1.549.574,77	139.706,36	238.275,00	238.275,00
Investimentos	2.141.095,00	843.859,17	590.462,55	578.651,80	139.706,36	226.550,00	226.550,00
Inversões Financeiras	133.000,00	20.000,00	20.000,00	20.000,00	0,00	0,00	0,00
Concessão de Empréstimos e Financiamentos (XVII)	0,00	0,00	0,00	0,00	0,00	0,00	0,00
Aquisição de Título de Capital já Integralizado (XVIII)	0,00	0,00	0,00	0,00	0,00	0,00	0,00
Aquisição de Título de Crédito (XIX)	0,00	0,00	0,00	0,00	0,00	0,00	0,00
Demais Inversões Financeiras	133.000,00	20.000,00	20.000,00	20.000,00	0,00	0,00	0,00
Amortização da Dívida (XX)	1.106.828,00	1.000.992,90	950.922,97	950.922,97	0,00	11.725,00	11.725,00
DESPESAS PRIMÁRIAS DE CAPITAL (XXI) = (XVI - XVII - XVIII - XIX - XX)	2.274.095,00	863.859,17	610.462,55	598.651,80	139.706,36	226.550,00	226.550,00
RESERVA DE CONTINGÊNCIA (XXII)	40.000,00	0,00	0,00	0,00	0,00	0,00	0,00
DESPESA PRIMÁRIA TOTAL (XXIII) = (XV + XXI + XXII)	43.607.172,00	36.707.167,19	34.368.890,60	34.137.132,72	428.473,37	226.550,00	226.550,00
<b>RESULTADO PRIMÁRIO - (XXIV) = XIIa - (XXIIIa + XXIIIb + XXIIIc)</b>							1.334.907,97



BA - EXECUTIVO

**PREFEITURA MUNICIPAL DE SAPEAÇU**

RELATÓRIO RESUMIDO DE EXECUÇÃO ORÇAMENTÁRIA

**DEMONSTRATIVO DOS RESULTADOS PRIMÁRIO E NOMINAL - MUNICÍPIOS**

ORÇAMENTO FISCAL DA SEGURIDADE SOCIAL

(Janeiro a Outubro) - 5º Bimestre de 2019

RREO - Anexo 6 (LRF, Art. 53, inciso III)

Em reais

<b>JUROS NOMINAIS</b>		Até o Bimestre	
		VALOR INCORRIDO	
Juros, Encargos e Variações Monetárias Ativos (XXV)			0,00
Juros, Encargos e Variações Monetárias Passivos (XXVI)			0,00
<b>RESULTADO NOMINAL - (XXVII) = XXIV + (XXV - XXVI)</b>		<b>0,00</b>	
<b>CÁLCULO DO RESULTADO NOMINAL</b>	SALDO		
	Em 31/Dez/2018 (a)	Em 5º Bimestre (b)	
DÍVIDA CONSOLIDADA (XXVIII)	16.723.789,54	17.686.437,51	
DEDUÇÕES (XXIX)	3.467.548,93	2.289.995,97	
Disponibilidade de Caixa	3.467.548,93	2.289.995,97	
Disponibilidade de Caixa bruta	3.467.548,93	2.718.469,34	
(-) Restos a Pagar Processados (XXX)	0,00	428.473,37	
Demais Haveres Financeiros	0,00	0,00	
DÍVIDA CONSOLIDADA LÍQUIDA (XXXI) = (XXVIII - XXIX)	13.256.240,61	15.396.441,54	
<b>RESULTADO NOMINAL - Abaixo da Linha (XXXII) = (XXXIa - XXXIb)</b>		<b>-2.140.200,93</b>	
<b>AJUSTE METODOLÓGICO</b>		Até o Bimestre	
VARIAÇÃO SALDO RPP = (XXXIII) = (XXXa - XXXb)		428.473,37	
RECEITA DE ALIENAÇÃO DE INVESTIMENTOS PERMANENTES (IX)		0,00	
PASSIVOS RECONHECIDOS NA DC (XXXIV)		0,00	
VARIAÇÃO CAMBIAL (XXXV)		0,00	
PAGAMENTO DE PRECATÓRIOS INTEGRANTES DA DC (XXXVI)		0,00	
RESULTADO DO BACEN (XXXVII)		0,00	
OUTROS AJUSTES (XXXVIII)		0,00	
<b>RESULTADO NOMINAL AJUSTADO - Abaixo da Linha (XXXIX) = (XXXII - XXXIII - IX + XXXIV + XXXV - XXXVI + XXXVII + XXXVIII)</b>		<b>-2.568.674,30</b>	
<b>RESULTADO PRIMÁRIO - (XXXVII) = XXXVI - (XXV - XXVI)</b>		<b>-2.568.674,30</b>	
<b>INFORMAÇÕES ADICIONAIS</b>		PREVISÃO ORÇAMENTÁRIA	
SALDO DE EXERCÍCIOS ANTERIORES		53.916.800,00	
Recursos Arrecadados em Exercícios Anteriores - RPPS		53.916.800,00	
Superávit Financeiro Utilizado para Abertura e Reabertura de Créditos Adicionais		0,00	
RESERVA ORÇAMENTÁRIA DO RPPS		48.460.000,00	

FONTE: Sistema: Sistema CONTÁBIL, Unidade Responsável: PREFEITURA MUNICIPAL DE SAPEAÇU, Emissão: 26/11/2019, às 15:22:02, Assinado Digitalmente no dia 26/11/2019, às 15:22:02.

GEORGE VIEIRA GOIS  
Prefeito Municipal  
CPF : 252.240.265-04

DANILO SILVA DE JESUS  
Tesoureiro  
CPF : 000.737.305-80

WILDE JOSÉ CARDOSO TANAJURA  
Contador(a)  
Reg. Prof.: CRC-BA 018161/O-0

(RREO) ANEXO 7 – DEMONST. DOS RESTOS A PAGAR POR PODER E ÓRGÃO (5º BIMESTRE/2019)



BA - EXECUTIVO  
**PREFEITURA MUNICIPAL DE SAPEAÇU**  
RELATÓRIO RESUMIDO DE EXECUÇÃO ORÇAMENTÁRIA  
**DEMONSTRATIVOS DOS RESTOS A PAGAR POR PODER E ÓRGÃO**  
ORÇAMENTO FISCAL DA SEGURIDADE SOCIAL  
(Janeiro a Outubro) - 5º Bimestre de 2019

RREO - Anexo 7 (LRF, Art. 53, inciso V)

Em Reais

PODER / ÓRGÃO	RESTOS A PAGAR PROCESSADOS E NÃO PROCESSADOS LIQUIDADOS EM EXERCÍCIOS ANTERIORES					RESTOS A PAGAR NÃO PROCESSADOS					Saldo Total (a + b)	
	Inscritos		Pagos	Cancelados	Saldo (a)	Inscritos		Liquidados	Pagos	Cancelados		Saldo (b)
	Em Exercícios Anteriores	Em 31 de dezembro de 2018				Em Exercícios Anteriores	Em 31 de dezembro de 2018					
RESTOS A PAGAR (EXCETO INTRA-ORÇAMENTÁRIOS) (I)	38.871,96	428.498,57	428.473,37	0,00	38.897,16	0,00	238.275,00	238.275,00	238.275,00	0,00	0,00	38.897,16
PODER EXECUTIVO	38.871,96	428.498,57	428.473,37	0,00	38.897,16	0,00	238.275,00	238.275,00	238.275,00	0,00	0,00	38.897,16
PREFEITURA MUNICIPAL DE SAPEAÇU	26.930,47	391.071,34	391.071,34	0,00	26.930,47	0,00	238.275,00	238.275,00	238.275,00	0,00	0,00	26.930,47
FUNDO MUNICIPAL DE SAÚDE	11.941,49	37.427,23	37.402,03	0,00	11.966,69	0,00	0,00	0,00	0,00	0,00	0,00	11.966,69
CAIXA DE PREVIDÊNCIA E ASSISTÊNCIA SOCIAL - RPPS	0,00	0,00	0,00	0,00	0,00	0,00	0,00	0,00	0,00	0,00	0,00	0,00
PODER LEGISLATIVO	0,00	0,00	0,00	0,00	0,00	0,00	0,00	0,00	0,00	0,00	0,00	0,00
CÂMARA MUNICIPAL DE SAPEAÇU	0,00	0,00	0,00	0,00	0,00	0,00	0,00	0,00	0,00	0,00	0,00	0,00
RESTOS A PAGAR (INTRA-ORÇAMENTÁRIOS) (II)	0,00	0,00	0,00	0,00	0,00	0,00	0,00	0,00	0,00	0,00	0,00	0,00
<b>TOTAL (XIV) = (XII + XIII)</b>	<b>38.871,96</b>	<b>428.498,57</b>	<b>428.473,37</b>	<b>0,00</b>	<b>38.897,16</b>	<b>0,00</b>	<b>238.275,00</b>	<b>238.275,00</b>	<b>238.275,00</b>	<b>0,00</b>	<b>0,00</b>	<b>38.897,16</b>

FONTE: Sistema: Sistema CONTÁBIL, Unidade Responsável: PREFEITURA MUNICIPAL DE SAPEAÇU, Emissão: 26/11/2019, às 15:24:44, Assinado Digitalmente no dia 26/11/2019, às 15:24:44.

GEORGE VIEIRA GOIS  
Prefeito Municipal  
CPF : 252.240.265-04

DANILO SILVA DE JESUS  
Tesoureiro  
CPF : 000.737.305-80

WILDE JOSÉ CARDOSO TANAJURA  
Contador(a)  
Reg. Prof.: CRC-BA 018161/O-0

**(RREO) ANEXO 8 – DEMONST. DAS RECEITAS E DESPESAS COM MANUTENÇÃO E DESENV. DO ENSINO - MDE (5º BIMESTRE/2019)**

BA - EXECUTIVO

**PREFEITURA MUNICIPAL DE SAPEAÇU**

RELATÓRIO RESUMIDO DE EXECUÇÃO ORÇAMENTÁRIA

**DEMONSTRATIVO DAS RECEITAS E DESPESAS COM MANUTENÇÃO E DESENVOLVIMENTO DO ENSINO - MDE**

ORÇAMENTO FISCAL DA SEGURIDADE SOCIAL

(Janeiro a Outubro) - 5º Bimestre de 2019

RREO - Anexo 8 (LDB, art. 72)



Em Reais

RECEITAS DO ENSINO				
RECEITA RESULTANTE DE IMPOSTOS (caput do art. 212 da Constituição)	PREVISÃO INICIAL	PREVISÃO ATUALIZADA (a)	RECEITAS REALIZADAS	
			Até o Bimestre (b)	% (c) = (b/a)x100
1- RECEITA DE IMPOSTOS	2.055.000,00	2.055.000,00	845.447,42	41,14
1.1- Receita Resultante do Imposto sobre a Propriedade Predial e Territorial Urbana – IPTU	305.000,00	305.000,00	123.649,20	40,54
1.1.1- IPTU	200.000,00	200.000,00	61.211,08	30,61
1.1.2- Multas, Juros de Mora e Outros Encargos do IPTU	105.000,00	105.000,00	62.438,12	59,46
1.2- Receita Resultante do Imposto sobre Transmissão Inter Vivos – ITBI	95.000,00	95.000,00	65.758,50	69,22
1.2.1- ITBI	80.000,00	80.000,00	65.758,50	82,20
1.2.2- Multas, Juros de Mora e Outros Encargos do ITBI	15.000,00	15.000,00	0,00	0,00
1.3- Receita Resultante do Imposto sobre Serviços de Qualquer Natureza – ISS	1.225.000,00	1.225.000,00	485.078,75	39,60
1.3.1- ISS	1.100.000,00	1.100.000,00	424.958,96	38,63
1.3.2- Multas, Juros de Mora e Outros Encargos do ISS	125.000,00	125.000,00	60.119,79	48,10
1.4- Receita Resultante do Imposto de Renda Retido na Fonte – IRRF	430.000,00	430.000,00	170.960,97	39,76
1.5- Receita Resultante do Imposto Territorial Rural – ITR (CF, art. 153, §4º, inciso III)	0,00	0,00	0,00	0,00
1.5.1- ITR	0,00	0,00	0,00	0,00
1.5.2- Multas, Juros de Mora e Outros Encargos do ITR	0,00	0,00	0,00	0,00
2- RECEITA DE TRANSFERÊNCIAS CONSTITUCIONAIS E LEGAIS	23.792.000,00	23.792.000,00	18.887.707,72	79,39
2.1- Cota-Parte FPM	21.000.000,00	21.000.000,00	15.619.596,51	74,38
2.1.1- Parcela referente à CF, art. 159, I, alínea b	20.000.000,00	20.000.000,00	15.619.596,51	78,10
2.1.2- Parcela referente à CF, art. 159, I, alínea d	600.000,00	600.000,00	0,00	0,00
2.1.3- Parcela referente à CF, art. 159, I, alínea e	400.000,00	400.000,00	0,00	0,00
2.2- Cota-Parte ICMS	2.500.000,00	2.500.000,00	2.824.551,98	112,98
2.3- ICMS-Desoneração – L.C. nº87/1996	20.000,00	20.000,00	0,00	0,00
2.4- Cota-Parte IPI-Exportação	30.000,00	30.000,00	22.945,06	76,48
2.5- Cota-Parte ITR	2.000,00	2.000,00	17.148,61	857,43
2.6- Cota-Parte IPVA	240.000,00	240.000,00	403.465,56	168,11
2.7- Cota-Parte IOF-Ouro	0,00	0,00	0,00	0,00
3- TOTAL DA RECEITA DE IMPOSTOS (1 + 2)	25.847.000,00	25.847.000,00	19.733.155,14	76,35
RECEITAS ADICIONAIS PARA FINANCIAMENTO DO ENSINO				
RECEITAS ADICIONAIS PARA FINANCIAMENTO DO ENSINO	PREVISÃO INICIAL	PREVISÃO ATUALIZADA (a)	Até o Bimestre (b)	% (c) = (b/a)x100
4- RECEITA DA APLICAÇÃO FINANCEIRA DE OUTROS RECURSOS DE IMPOSTOS VINCULADOS AO ENSINO	0,00	0,00	0,00	0,00
5- RECEITA DE TRANSFERÊNCIAS DO FNDE	1.335.000,00	1.335.000,00	1.615.645,32	121,02
5.1- Transferências do Salário-Educação	465.000,00	465.000,00	433.777,00	93,29
5.2- Transferências Diretas - PDDE	30.000,00	30.000,00	256.869,47	856,23
5.3- Transferências Diretas - PNAE	340.000,00	340.000,00	421.851,60	124,07
5.4- Transferências Diretas - PNATE	480.000,00	480.000,00	283.227,20	59,01
5.5- Outras Transferências do FNDE	20.000,00	20.000,00	219.920,05	1.099,60
5.6- Aplicação Financeira dos Recursos do FNDE	0,00	0,00	0,00	0,00
6- RECEITA DE TRANSFERÊNCIAS DE CONVÊNIOS	0,00	0,00	0,00	0,00
6.1- Transferências de Convênios	0,00	0,00	0,00	0,00
6.2- Aplicação Financeira dos Recursos de Convênios	0,00	0,00	0,00	0,00
7- RECEITA DE OPERAÇÕES DE CRÉDITO	100.000,00	100.000,00	0,00	0,00
8- OUTRAS RECEITAS PARA FINANCIAMENTO DO ENSINO	0,00	0,00	0,00	0,00
9- TOTAL DAS RECEITAS ADICIONAIS PARA FINANCIAMENTO DO ENSINO (4+5+6+7+8)	1.435.000,00	1.435.000,00	1.615.645,32	112,59
FUNDEB				
RECEITAS DO FUNDEB	PREVISÃO INICIAL	PREVISÃO ATUALIZADA (a)	Até o Bimestre (b)	% (c) = (b/a)x100
10- RECEITAS DESTINADAS AO FUNDEB	0,00	0,00	3.617.082,52	361.708.252,00
10.1- Cota-Parte FPM Destinada ao FUNDEB – (20% de 2.1.1)	0,00	0,00	2.968.048,08	296.804.808,00
10.2- Cota-Parte ICMS Destinada ao FUNDEB – (20% de 2.2)	0,00	0,00	564.910,18	56.491.018,00
10.3- ICMS-Desoneração Destinada ao FUNDEB – (20% de 2.3)	0,00	0,00	0,00	0,00
10.4- Cota-Parte IPI-Exportação Destinada ao FUNDEB – (20% de 2.4)	0,00	0,00	0,00	0,00
10.5- Cota-Parte ITR ou ITR Arrecadado Destinados ao FUNDEB – (20% de ((1.5 – 1.5.5) + 2.5))	0,00	0,00	3.431,84	343.184,00
10.6- Cota-Parte IPVA Destinada ao FUNDEB – (20% de 2.6)	0,00	0,00	80.692,42	8.069.242,00
11- RECEITAS RECEBIDAS DO FUNDEB	12.500.000,00	12.500.000,00	11.282.558,15	90,26
11.1- Transferências de Recursos do FUNDEB	10.000.000,00	10.000.000,00	8.557.477,62	85,57
11.2- Complementação da União ao FUNDEB	2.400.000,00	2.400.000,00	2.714.617,57	113,11
11.3- Receita de Aplicação Financeira dos Recursos do FUNDEB	100.000,00	100.000,00	10.462,96	10,46
12- RESULTADO LÍQUIDO DAS TRANSFERÊNCIAS DO FUNDEB (11.1 – 10)	10.000.000,00	10.000.000,00	4.940.395,10	49,40

SE RESULTADO LÍQUIDO DA TRANSFERÊNCIA (12) > 0 = ACRÉSCIMO RESULTANTE DAS TRANSFERÊNCIAS DO FUNDEB  
SE RESULTADO LÍQUIDO DA TRANSFERÊNCIA (12) < 0 = DECRÉSCIMO RESULTANTE DAS TRANSFERÊNCIAS DO FUNDEB



DESPESAS DO FUNDEB	DOTAÇÃO INICIAL	DOTAÇÃO ATUALIZADA (d)	DESPESAS EMPENHADAS		DESPESAS LIQUIDADAS		INSCRITAS EM RESTOS A PAGAR NÃO PROCESSADOS (g)	
			Até o Bimestre (e)	% (f) = (e/d)x100	Até o Bimestre (g)	% (h) = (g/d)x100		
13- PAGAMENTO DOS PROFISSIONAIS DO MAGISTÉRIO	7.400.000,00	6.938.934,00	6.846.932,82	98,67	6.810.095,26	98,14	36.837,56	
13.1- Com Educação Infantil	0,00	0,00	0,00	0,00	0,00	0,00	0,00	
13.2- Com Ensino Fundamental	7.400.000,00	6.938.934,00	6.846.932,82	98,67	6.810.095,26	98,14	36.837,56	
14- OUTRAS DESPESAS	5.050.000,00	5.477.460,00	5.013.363,46	91,53	4.925.485,38	89,92	87.878,08	
14.1- Com Educação Infantil	0,00	0,00	0,00	0,00	0,00	0,00	0,00	
14.2- Com Ensino Fundamental	5.050.000,00	5.477.460,00	5.013.363,46	91,53	4.925.485,38	89,92	87.878,08	
15- TOTAL DAS DESPESAS DO FUNDEB (13 + 14)	12.450.000,00	12.416.394,00	11.860.296,28	95,52	11.735.580,64	94,52	124.715,64	
<b>DEDUÇÕES PARA FINS DO LIMITE DE FUNDEB</b>								<b>VALOR</b>
16- RESTOS A PAGAR INSCRITOS NO EXERCÍCIO SEM DISPONIBILIDADE FINANCEIRA DE RECURSOS DO FUNDEB								0,00
16.1 - FUNDEB 60%								0,00
16.2 - FUNDEB 40%								0,00
17- DESPESAS CUSTEADAS COM O SUPERÁVIT FINANCEIRO, DO EXERCÍCIO ANTERIOR, DO FUNDEB								0,00
17.1 - FUNDEB 60%								0,00
17.2 - FUNDEB 40%								0,00
18- TOTAL DAS DEDUÇÕES CONSIDERADAS PARA FINS DE LIMITE DO FUNDEB (16 + 17)								0,00
<b>INDICADORES DO FUNDEB</b>								<b>VALOR</b>
19- TOTAL DAS DESPESAS DO FUNDEB PARA FINS DE LIMITE (15 - 18)								11.735.580,64
19.1 - Mínimo de 60% do FUNDEB na Remuneração do Magistério I (13 - (16.1 + 17.1)) / (11) x 100 %								60,36
19.2 - Máximo de 40% em Despesa com MDE, que não Remuneração do Magistério (14 - (16.2 + 17.2)) / (11) x 100 %								43,66
19.3 - Máximo de 5% não Aplicado no Exercício (100 - (19.1 + 19.2)) %								0,00
<b>CONTROLE DA UTILIZAÇÃO DE RECURSOS NO EXERCÍCIO SUBSEQUENTE</b>								<b>VALOR</b>
20 - RECURSOS RECEBIDOS DO FUNDEB EM 2018 QUE NÃO FORAM UTILIZADOS								305.047,99
21 - DESPESAS CUSTEADAS COM O SALDO DO ITEM 20 ATÉ O 1º TRIMESTRE DE 2019²								181.463,16
<b>MANUTENÇÃO E DESENVOLVIMENTO DO ENSINO - DESPESAS CUSTEADAS COM A RECEITA RESULTANTE DE IMPOSTOS E RECURSOS DO FUNDEB</b>								
DESPESAS COM AÇÕES TÍPICAS DO MDE	DOTAÇÃO INICIAL	DOTAÇÃO ATUALIZADA (d)	DESPESAS EMPENHADAS		DESPESAS LIQUIDADAS		INSCRITAS EM RESTOS A PAGAR NÃO PROCESSADOS (g)	
			Até o Bimestre (e)	% (f) = (e/d)x100	Até o Bimestre (g)	% (h) = (g/d)x100		
22- EDUCAÇÃO INFANTIL	390.000,00	17.000,00	8.890,80	52,30	8.890,80	52,30	0,00	
22.1 - Creche	0,00	0,00	0,00	0,00	0,00	0,00	0,00	
22.1.1- Despesas Custeadas com Recursos do FUNDEB	0,00	0,00	0,00	0,00	0,00	0,00	0,00	
22.1.2- Despesas Custeadas com Outros Recursos de Impostos	0,00	0,00	0,00	0,00	0,00	0,00	0,00	
22.2 - Pré-escola	390.000,00	17.000,00	8.890,80	52,30	8.890,80	52,30	0,00	
22.2.1- Despesas Custeadas com Recursos do FUNDEB	0,00	0,00	0,00	0,00	0,00	0,00	0,00	
22.2.2- Despesas Custeadas com Outros Recursos de Impostos	390.000,00	17.000,00	8.890,80	52,30	8.890,80	52,30	0,00	
23- ENSINO FUNDAMENTAL	15.790.000,00	15.732.016,00	14.519.736,46	92,29	14.238.120,99	90,50	281.615,47	
23.1- Despesas Custeadas com Recursos do FUNDEB	12.450.000,00	12.416.394,00	11.860.296,28	95,52	11.735.580,64	94,52	124.715,64	
23.2- Despesas Custeadas com Outros Recursos de Impostos	3.340.000,00	3.315.622,00	2.659.440,18	80,21	2.502.540,35	75,48	156.899,83	
24- ENSINO MÉDIO	0,00	0,00	0,00	0,00	0,00	0,00	0,00	
25- ENSINO SUPERIOR	0,00	0,00	0,00	0,00	0,00	0,00	0,00	
26- ENSINO PROFISSIONAL NÃO INTEGRADO AO ENSINO REGULAR	0,00	0,00	0,00	0,00	0,00	0,00	0,00	
27- OUTRAS	0,00	0,00	0,00	0,00	0,00	0,00	0,00	
28- TOTAL DAS DESPESAS COM AÇÕES TÍPICAS DE MDE (22 + 23 + 24 + 25 + 26 + 27)	16.180.000,00	15.749.016,00	14.528.627,26	92,25	14.247.011,79	90,46	281.615,47	
<b>DEDUÇÕES CONSIDERADAS PARA FINS DE LIMITE CONSTITUCIONAL</b>								<b>VALOR</b>
29- RESULTADO LÍQUIDO DAS TRANSFERÊNCIAS DO FUNDEB = (12)								4.940.395,10
30- DESPESAS CUSTEADAS COM A COMPLEMENTAÇÃO DO FUNDEB NO EXERCÍCIO								2.714.617,57
31- DESPESAS CUSTEADAS COM O SUPERÁVIT FINANCEIRO, DO EXERCÍCIO ANTERIOR, DO FUNDEB								0,00
32- DESPESAS CUSTEADAS COM O SUPERÁVIT FINANCEIRO, DO EXERCÍCIO ANTERIOR, DE OUTROS RECURSOS DE IMPOSTOS								0,00
33- RESTOS A PAGAR INSCRITOS NO EXERCÍCIO SEM DISPONIBILIDADE FINANCEIRA DE RECURSOS DE IMPOSTOS VINCULADOS AO ENSINO								0,00
34- CANCELAMENTO, NO EXERCÍCIO, DE RP INSCRITOS COM DISPONIBILIDADE FINANCEIRA DE RECURSOS DE IMPOSTOS VINCULADOS AO ENSINO = (46 j)								0,00
35- TOTAL DAS DEDUÇÕES CONSIDERADAS PARA FINS DE LIMITE CONSTITUCIONAL (29 + 30 + 31 + 32 + 33 + 34j)								7.655.012,67
36- TOTAL DAS DESPESAS PARA FINS DE LIMITE ((22 + 23) - (35))6								6.591.999,12
37- PERCENTUAL DE APLICAÇÃO EM MDE SOBRE A RECEITA LÍQUIDA DE IMPOSTOS ((36) / (3) x 100) %6 - LIMITE CONSTITUCIONAL 25%5								33,41
<b>OUTRAS INFORMAÇÕES PARA CONTROLE</b>								
OUTRAS DESPESAS CUSTEADAS COM RECEITAS ADICIONAIS PARA FINANCIAMENTO DO ENSINO	DOTAÇÃO INICIAL	DOTAÇÃO ATUALIZADA (d)	DESPESAS EMPENHADAS		DESPESAS LIQUIDADAS		INSCRITAS EM RESTOS A PAGAR NÃO PROCESSADOS (g)	
			Até o Bimestre (e)	% (f) = (e/d)x100	Até o Bimestre (g)	% (h) = (g/d)x100		
38- DESPESAS CUSTEADAS COM A APLICAÇÃO FINANCEIRA DE OUTROS RECURSOS DE IMPOSTOS VINCULADOS AO ENSINO	0,00	0,00	0,00	0,00	0,00	0,00	0,00	
39- DESPESAS CUSTEADAS COM A CONTRIBUIÇÃO SOCIAL DO SALÁRIO-EDUCAÇÃO	470.000,00	581.453,00	545.533,60	93,82	434.071,56	74,65	111.462,04	
40- DESPESAS CUSTEADAS COM OPERAÇÕES DE CRÉDITO	0,00	0,00	0,00	0,00	0,00	0,00	0,00	
41- DESPESAS CUSTEADAS COM OUTRAS RECEITAS PARA FINANCIAMENTO DO ENSINO	1.180.000,00	1.314.561,00	1.192.554,33	90,72	1.110.337,64	84,46	82.216,69	
42- TOTAL DAS OUTRAS DESPESAS CUSTEADAS COM RECEITAS ADICIONAIS PARA FINANCIAMENTO DO ENSINO (38 + 39 + 40 + 41)	1.650.000,00	1.896.014,00	1.738.087,93	91,67	1.544.409,20	81,46	193.678,73	
43- TOTAL GERAL DAS DESPESAS COM EDUCAÇÃO (28 + 42)	17.830.000,00	17.645.030,00	16.266.715,19	92,19	15.791.420,99	89,50	475.294,20	
RESTOS A PAGAR INSCRITOS COM DISPONIBILIDADE FINANCEIRA DE RECURSOS DE IMPOSTOS VINCULADOS AO ENSINO			SALDO ATÉ O BIMESTRE		CANCELADO EM 2019 (j)			
44- RESTOS A PAGAR DE DESPESAS COM MDE			11.573,02				0,00	
44.1 - Executadas com Recursos de Impostos Vinculados ao Ensino			11.573,02				0,00	
44.2 - Executadas com Recursos do FUNDEB			0,00				0,00	

FLUXO FINANCEIRO DOS RECURSOS DO FUNDEB	FUNDEB	SALÁRIO EDUCAÇÃO
45- DISPONIBILIDADE FINANCEIRA EM 31 DE DEZEMBRO DE <EXERCÍCIO ANTERIOR>	305.047,99	860,01
46- (+) INGRESSO DE RECURSOS ATÉ O BIMESTRE	28.444.565,42	1.252.425,34
47- (-) PAGAMENTOS EFETUADOS ATÉ O BIMESTRE	28.748.424,88	1.249.407,26
47.1 Orçamento do Exercício	28.566.961,72	1.249.407,26
47.2 Restos a Pagar	181.463,16	0,00
48- (+) RECEITA DE APLICAÇÃO FINANCEIRA DOS RECURSOS ATÉ O BIMESTRE	10.462,96	0,00
49- (=) DISPONIBILIDADE FINANCEIRA ATÉ O BIMESTRE	1.188,53	3.878,09
50- (+) Ajustes	-55,62	3.221,60
50.1 (+) Retenções	0,00	0,00
50.2 (-) Valores a recuperar	0,00	0,00
50.3 (+) Outros valores extraorçamentários	0,00	0,00
50.4 (+) Conciliação Bancária	-55,62	3.221,60
51- (=) SALDO FINANCEIRO CONCILIADO	1.244,15	656,49

FONTE: Sistema: Sistema CONTÁBIL, Unidade Responsável: PREFEITURA MUNICIPAL DE SAPEAÇU, Emissão: 26/11/2019, às 15:25:53, Assinado Digitalmente no dia 26/11/2019, às 15:25:53.

1 Limites mínimos anuais a serem cumpridos no encerramento do exercício.

2 Art. 21, § 2º, Lei 11.494/2007: "Até 5% dos recursos recebidos à conta dos Fundos, inclusive relativos à complementação da União recebidos nos termos do §1º do art. 6º desta Lei, poderão ser utilizados no 1º trimestre do exercício imediatamente subsequente, mediante abertura de crédito adicional."

3 Caput do artigo 212 da CF/19884

4 Os valores referentes à parcela dos Restos a Pagar inscritos sem disponibilidade financeira vinculada à educação deverão ser informados somente no RREO do último bimestre do exercício.

5 Limites mínimos anuais a serem cumpridos no encerramento do exercício, no âmbito de atuação prioritária, conforme LDB, art. 11, V.

6 Nos cinco primeiros bimestres do exercício o acompanhamento poderá ser feito com base na despesa empenhada ou na despesa liquidada. No último bimestre do exercício, o valor deverá corresponder ao total da despesa empenhada.

7 Essa coluna poderá ser apresentada somente no último bimestre

GEORGE VIEIRA GOIS  
Prefeito Municipal  
CPF : 252.240.265-04

DANILO SILVA DE JESUS  
Tesoureiro  
CPF : 000.737.305-80

WILDE JOSÉ CARDOSO TANAJURA  
Contador(a)  
Reg. Prof.: CRC-BA 018161/O-0

**(RREO) ANEXO 9 – DEMONST. DAS RECEITAS DE OPERAÇÕES DE CRÉDITO E DESPESAS DE CAPITAL (5º BIMESTRE/2019)**

BA - EXECUTIVO

**PREFEITURA MUNICIPAL DE SAPEAÇU**

RELATÓRIO RESUMIDO DE EXECUÇÃO ORÇAMENTÁRIA

**DEMONSTRATIVO DAS RECEITAS DE OPERAÇÕES DE CRÉDITO E DESPESAS DE CAPITAL**

ORÇAMENTO FISCAL DA SEGURIDADE SOCIAL

(Janeiro a Outubro) - 5º Bimestre de 2019



RREO – ANEXO 9 (LRF, art.53, § 1º, inciso I)

Em Reais

RECEITAS	PREVISÃO ATUALIZADA (a)	RECEITAS REALIZADAS (b)	SALDO NÃO REALIZADO (c) = (a) - (b)
RECEITAS DE OPERAÇÕES DE CRÉDITO¹ (I)	100.000,00	0,00	100.000,00

DESPESAS	DOTAÇÃO ATUALIZADA (d)	DESPESAS EMPENHADAS (e)	DESPESAS LIQUIDADAS	DESPESAS INSCRITAS EM RESTOS A PAGAR NÃO PROCESSADOS	SALDO NÃO EXECUTADO (f) = (d) - (e)
DESPESAS DE CAPITAL	3.395.923,00	1.864.852,07	1.561.385,52	0,00	1.531.070,93
Investimentos	2.156.095,00	843.859,17	590.462,55	0,00	1.312.235,83
Inversões Financeiras	133.000,00	20.000,00	20.000,00	0,00	113.000,00
Amortização da Dívida	1.106.828,00	1.000.992,90	950.922,97	0,00	105.835,10
(-) Incentivos Fiscais a Contribuinte	0,00	0,00	0,00	0,00	0,00
(-) Incentivos Fiscais a Contribuinte por Instituições Financeiras	0,00	0,00	0,00	0,00	0,00
DESPESA DE CAPITAL LÍQUIDA (II)	97.000.000,00	75.416.320,18	70.639.627,14	0,00	21.583.679,82
<b>RESULTADO PARA APURAÇÃO DA REGRA DE OURO (III) = (I - II)</b>	-96.900.000,00	-75.416.320,18	-	-	-21.483.679,82

FONTE: Sistema: Sistema CONTÁBIL, Unidade Responsável: PREFEITURA MUNICIPAL DE SAPEAÇU, Emissão:26/11/2019, às 15:26:37, Assinado Digitalmente no dia 26/11/2019, às 15:26:37.

Notas:

¹ Operações de Crédito descritas na CF, art. 167, inciso III.

GEORGE VIEIRA GOIS  
Prefeito Municipal  
CPF : 252.240.265-04

DANILO SILVA DE JESUS  
Tesoureiro  
CPF : 000.737.305-80

WILDE JOSÉ CARDOSO TANAJURA  
Contador(a)  
Reg. Prof.: CRC-BA 018161/O-0

**(RREO) ANEXO 10 – DEMONST. DA PROJ. ATUARIAL DO REG. PRÓPRIO DE PREVIDÊNCIA SOCIAL (5º BIMESTRE/2019)**

BA - EXECUTIVO

**PREFEITURA MUNICIPAL DE SAPEAÇU**

RELATÓRIO RESUMIDO DE EXECUÇÃO ORÇAMENTÁRIA

**DEMONSTRATIVO DA PROJEÇÃO ATUARIAL DO REGIME GERAL DE PREVIDÊNCIA SOCIAL**

ORÇAMENTO FISCAL DA SEGURIDADE SOCIAL

(Janeiro a Outubro) - 5º Bimestre de 2019



RREO – ANEXO 10 (LRF, art.53, § 1º, inciso I)

Em Reais

PLANO PREVIDENCIÁRIO				
EXERCÍCIO	RECEITAS PREVIDENCIÁRIAS (a)	DESPESAS PREVIDENCIÁRIAS (b)	RESULTADO PREVIDENCIÁRIO (c) = (a - b)	SALDO FINANCEIRO DO EXERCÍCIO (d) = ("d" exerc. Anterior) + (c)
	0,00	0,00	0,00	0,00

PLANO FINANCEIRO				
EXERCÍCIO	RECEITAS PREVIDENCIÁRIAS (a)	DESPESAS PREVIDENCIÁRIAS (b)	RESULTADO PREVIDENCIÁRIO (c) = (a - b)	SALDO FINANCEIRO DO EXERCÍCIO (d) = ("d" exerc. Anterior) + (c)
	0,00	0,00	0,00	0,00

FONTE: Sistema: Sistema CONTABIL, Unidade Responsável: PREFEITURA MUNICIPAL DE SAPEAÇU, Emissão:26/11/2019, às 15:27:18.  
1 Projeção atuarial elaborada em 26/11/2019 e oficialmente enviada para o Ministério da Previdência Social – MP S.

GEORGE VIEIRA GOIS  
Prefeito Municipal  
CPF : 252.240.265-04

DANILO SILVA DE JESUS  
Tesoureiro  
CPF : 000.737.305-80

WILDE JOSÉ CARDOSO TANAJURA  
Contador(a)  
Reg. Prof.: CRC-BA 018161/O-0

**(RREO) ANEXO 11 – DEMONST. DA RECEITA DE ALIENAÇÃO DE ATIVOS E APLICAÇÃO DOS RECURSOS (5º BIMESTRE/2019)**

BA - EXECUTIVO

PREFEITURA MUNICIPAL DE SAPEAÇU

RELATÓRIO RESUMIDO DE EXECUÇÃO ORÇAMENTÁRIA

**DEMONSTRATIVO DA RECEITA DE ALIENAÇÃO DE ATIVOS E APLICAÇÃO DOS RECURSOS**

ORÇAMENTO FISCAL DA SEGURIDADE SOCIAL

(Janeiro a Outubro) - 5º Bimestre de 2019



RREO – ANEXO 11 (LRF, art.53, § 1º, inciso D)

Em Reais

RECEITAS	PREVISÃO ATUALIZADA (a)	RECEITAS REALIZADAS (b)	SALDO A REALIZAR (c) = (a) - (b)
RECEITA DE ALIENAÇÃO DE ATIVOS (I)	50.000,00	0,00	50.000,00
Receita de Alienação de Bens Móveis	0,00	0,00	0,00
Receita de Alienação de Bens Imóveis	0,00	0,00	0,00
Receita de Alienação de Bens Intangíveis	50.000,00	0,00	50.000,00
Receita de Rendimentos de Aplicações Financeiras	0,00	0,00	0,00

DESPESAS	DOTAÇÃO ATUALIZADA (d)	DESPESAS EMPENHADAS	DESPESAS LIQUIDADAS	DESPESAS PAGAS (e)	DESPESAS INSCRITAS EM RESTOS A PAGAR NÃO PROCESSADOS	PAGAMENTO DE RESTOS A PAGAR (f)	SALDO A PAGAR (g) = (d-e)
APLICAÇÃO DOS RECURSOS DA ALIENAÇÃO DE ATIVOS (II)	3.395.923,00	1.864.852,07	1.561.385,52	1.549.574,77	303.466,55	238.275,00	1.846.348,23
Despesas de Capital	3.395.923,00	1.864.852,07	1.561.385,52	1.549.574,77	303.466,55	238.275,00	1.846.348,23
Investimentos	2.156.095,00	843.859,17	590.462,55	578.651,80	253.396,62	226.550,00	1.577.443,20
Inversões Financeiras	133.000,00	20.000,00	20.000,00	20.000,00	0,00	0,00	113.000,00
Amortização da Dívida	1.106.828,00	1.000.992,90	950.922,97	950.922,97	50.069,93	11.725,00	155.905,03
Despesas Correntes dos Regimes de Previdência	0,00	0,00	0,00	0,00	0,00	0,00	0,00
Regime Próprio do Servidores Públicos	0,00	0,00	0,00	0,00	0,00	0,00	0,00

SALDO FINANCEIRO A APLICAR	<EXERCÍCIO ANTERIOR> (h)	EXERCÍCIO (i) = (Ib - (IIe+ IIff))	SALDO ATUAL (j) = (IIIh + IIIi)
VALOR (III)	0,00	-1.787.849,77	-1.787.849,77

FONTE: Sistema: Sistema CONTÁBIL, Unidade Responsável: PREFEITURA MUNICIPAL DE SAPEAÇU, Emissão:26/11/2019, às 15:27:47, Assinado Digitalmente no dia 26/11/2019, às 15:27:47.

GEORGE VIEIRA GOIS  
Prefeito Municipal  
CPF : 252.240.265-04

DANILO SILVA DE JESUS  
Tesoureiro  
CPF : 000.737.305-80

WILDE JOSÉ CARDOSO TANAJURA  
Contador(a)  
Reg. Prof.: CRC-BA 018161/O-0

**(RREO) ANEXO 12 – DEMONST. DAS RECEITAS E DESPESAS COM AÇÕES E SERVIÇOS PÚBLICOS DE SAÚDE (5º BIMESTRE/2019)**

BA - EXECUTIVO  
**PREFEITURA MUNICIPAL DE SAPEAÇU**  
RELATÓRIO RESUMIDO DE EXECUÇÃO ORÇAMENTÁRIA  
**DEMONSTRATIVO DAS RECEITAS E DESPESAS COM AÇÕES E SERVIÇOS PÚBLICOS DE SAÚDE**  
ORÇAMENTO FISCAL DA SEGURIDADE SOCIAL  
(Janeiro a Outubro) - 5º Bimestre de 2019



RREO – ANEXO 12 (LC 141/2012, art. 35)

R\$ 1,00

RECEITAS PARA APURAÇÃO DA APLICAÇÃO EM AÇÕES E SERVIÇOS PÚBLICOS DE SAÚDE	PREVISÃO INICIAL	PREVISÃO ATUALIZADA (a)	RECEITA REALIZADAS	
			Até o Bimestre (b)	% (b/a)x100
RECEITA DE IMPOSTOS LÍQUIDA (I)	2.055.000,00	2.055.000,00	845.447,42	41,14
Imposto Predial e Territorial Urbano - IPTU	305.000,00	305.000,00	123.649,20	40,54
Imposto sobre Transmissão de Bens Intervivos - ITBI	95.000,00	95.000,00	65.758,50	69,22
Imposto sobre Serviços de Qualquer Natureza - ISS	1.225.000,00	1.225.000,00	485.078,75	39,60
Imposto de Renda Retido na Fonte - IRRF	430.000,00	430.000,00	170.960,97	39,76
Imposto Territorial Rural - ITR	0,00	0,00	0,00	0,00
Multas, Juros de Mora e Outros Encargos dos Impostos	0,00	0,00	0,00	0,00
Dívida Ativa dos Impostos	0,00	0,00	0,00	0,00
Multas, Juros de Mora e Outros Encargos da Dívida Ativa	0,00	0,00	0,00	0,00
RECEITA DE TRANSFERÊNCIAS CONSTITUCIONAIS E LEGAIS (II)	22.792.000,00	22.792.000,00	18.887.707,72	82,87
Cota-Parte FPM	20.000.000,00	20.000.000,00	15.619.596,51	78,10
Cota-Parte ITR	2.000,00	2.000,00	17.148,61	857,43
Cota-Parte IPVA	240.000,00	240.000,00	403.465,56	168,11
Cota-Parte ICMS	2.500.000,00	2.500.000,00	2.824.551,98	112,98
Cota-Parte IPI-Exportação	30.000,00	30.000,00	22.945,06	76,48
Compensações Financeiras Provenientes de Impostos e Transferências Constitucionais	20.000,00	20.000,00	0,00	0,00
Desoneração ICMS (LC 87/96)	20.000,00	20.000,00	0,00	0,00
Outras	0,00	0,00	0,00	0,00
<b>TOTAL DAS RECEITAS PARA APURAÇÃO DA APLICAÇÃO EM AÇÕES E SERVIÇOS PÚBLICOS DE SAÚDE (III) = I + II</b>	<b>24.847.000,00</b>	<b>24.847.000,00</b>	<b>19.733.155,14</b>	<b>79,42</b>

RECEITAS ADICIONAIS PARA FINANCIAMENTO DA SAÚDE	PREVISÃO INICIAL	PREVISÃO ATUALIZADA (c)	RECEITA REALIZADAS	
			Até o Bimestre (d)	% (d/c)x100
TRANSFERÊNCIA DE RECURSOS DO SISTEMA ÚNICO DE SAÚDE-SUS	6.875.000,00	6.875.000,00	5.746.984,25	83,59
Provenientes da União	6.575.000,00	6.575.000,00	5.560.234,25	84,57
Provenientes dos Estados	300.000,00	300.000,00	186.750,00	62,25
Provenientes de Outros Municípios	0,00	0,00	0,00	0,00
Outras Receitas do SUS	0,00	0,00	0,00	0,00
TRANSFERÊNCIAS VOLUNTÁRIAS	0,00	0,00	0,00	0,00
RECEITAS DE OPERAÇÕES DE CRÉDITO VINCULADAS À SAÚDE	0,00	0,00	0,00	0,00
OUTRAS RECEITAS PARA FINANCIAMENTO DA SAÚDE	0,00	0,00	0,00	0,00
<b>TOTAL RECEITAS ADICIONAIS PARA FINANCIAMENTO DA SAÚDE</b>	<b>6.875.000,00</b>	<b>6.875.000,00</b>	<b>5.746.984,25</b>	<b>83,59</b>

DESPESAS COM SAÚDE (Por Grupo de Natureza da Despesa)	DOTAÇÃO INICIAL	DOTAÇÃO ATUALIZADA (e)	DESPESAS EMPENHADAS		DESPESAS LIQUIDADAS		Inscritas em Restos a Pagar não Processados <sup>8</sup>
			Até o Bimestre (f)	% (f/e)x100	Até o Bimestre (g)	% (g/e)x100	
			DESPESAS CORRENTES	9.880.000,00	11.993.570,00	10.980.658,30	
Pessoal e Encargos Sociais	7.160.000,00	3.166.291,00	2.342.139,85	73,97	2.183.471,00	68,96	158.668,85
Juros e Encargos da Dívida	0,00	0,00	0,00	0,00	0,00	0,00	0,00
Outras Despesas Correntes	2.720.000,00	8.827.279,00	8.638.518,45	100,00	8.027.069,15	90,93	623.390,79
DESPESAS DE CAPITAL	1.330.000,00	312.123,00	92.776,20	29,72	86.378,67	27,67	6.397,53
Investimentos	1.290.000,00	291.123,00	92.776,20	31,87	86.378,67	29,67	6.397,53
Inversões Financeiras	40.000,00	21.000,00	0,00	0,00	0,00	0,00	0,00
Amortização da Dívida	0,00	0,00	0,00	0,00	0,00	0,00	0,00
<b>TOTAL DAS DESPESAS COM SAÚDE (IV)</b>	<b>11.210.000,00</b>	<b>12.305.693,00</b>	<b>11.073.434,50</b>	<b>89,99</b>	<b>10.296.918,82</b>	<b>83,68</b>	<b>788.457,17</b>

DESPESAS COM SAÚDE NÃO COMPUTADAS PARA FINS DE APURAÇÃO DO PERCENTUAL MÍNIMO	DOTAÇÃO INICIAL	DOTAÇÃO ATUALIZADA	DESPESAS EMPENHADAS		DESPESAS LIQUIDADAS		Inscritas em Restos a Pagar não Processados <sup>8</sup>
			Até o Bimestre (h)	% (h/IVf)x100	Até o Bimestre (i)	% (i/IVg)x100	
DESPESAS COM INATIVOS E PENSIONISTAS	0,00	0,00	0,00	0,00	0,00	0,00	0,00
DESPESA COM ASSISTÊNCIA À SAÚDE QUE NÃO ATENDE AO PRINCÍPIO DE ACESSO UNIVERSAL	0,00	0,00	0,00	0,00	0,00	0,00	0,00
DESPESAS CUSTEADAS COM OUTROS RECURSOS	6.760.000,00	7.170.144,00	6.630.310,90	98,22	6.309.508,74	94,67	320.802,16
Recursos de Transferência do Sistema Único de Saúde - SUS	6.760.000,00	7.170.144,00	6.630.310,90	98,22	6.309.508,74	94,67	320.802,16
Outros Recursos	0,00	0,00	0,00	0,00	0,00	0,00	0,00
OUTRAS AÇÕES E SERVIÇOS NÃO COMPUTADOS	0,00	0,00	0,00	0,00	0,00	0,00	0,00
RESTOS A PAGAR NÃO PROCESSADOS INSCRITOS INDEVIDAMENTE NO EXERCÍCIO SEM DISPONIBILIDADE FINANCEIRA <sup>9</sup>	0,00	0,00	0,00	0,00	0,00	0,00	0,00
DESPESAS CUSTEADAS COM DISPONIBILIDADE DE CAIXA VINCULADA AOS RESTOS A PAGAR CANCELADOS <sup>9</sup>	0,00	0,00	0,00	0,00	0,00	0,00	0,00
DESPESAS CUSTEADAS COM RECURSOS VINCULADOS À PARCELA DO PERCENTUAL MÍNIMO QUE NÃO FOI APLICADA EM AÇÕES E SERVIÇOS DE SAÚDE EM EXERCÍCIOS ANTERIORES <sup>9</sup>	0,00	0,00	0,00	0,00	0,00	0,00	0,00
<b>TOTAL DAS DESPESAS COM NÃO COMPUTADAS (V)</b>	<b>6.760.000,00</b>	<b>7.170.144,00</b>	<b>6.630.310,90</b>	<b>98,22</b>	<b>6.309.508,74</b>	<b>94,67</b>	<b>320.802,16</b>
<b>TOTAL DAS DESPESAS COM AÇÕES E SERVIÇOS PÚBLICOS DE SAÚDE (VI) = (IV - V)</b>	<b>4.450.000,00</b>	<b>5.135.549,00</b>	<b>4.443.123,60</b>	<b>30,11</b>	<b>3.987.410,08</b>	<b>22,40</b>	<b>455.713,52</b>

BA - EXECUTIVO  
**PREFEITURA MUNICIPAL DE SAPEAÇU**  
RELATÓRIO RESUMIDO DE EXECUÇÃO ORÇAMENTÁRIA  
**DEMONSTRATIVO DAS RECEITAS E DESPESAS COM AÇÕES E SERVIÇOS PÚBLICOS DE SAÚDE**  
ORÇAMENTO FISCAL DA SEGURIDADE SOCIAL  
(Janeiro a Outubro) - 5º Bimestre de 2019



<b>PERCENTUAL DE APLICAÇÃO EM AÇÕES E SERVIÇOS PÚBLICOS DE SAÚDE SOBRE A RECEITA DE IMPOSTOS LÍQUIDA E TRANSFERÊNCIAS CONSTITUCIONAIS E LEGAIS (VII%) - (VI(h ou i) / IIIb x 100)6 - LIMITE CONSTITUCIONAL</b>	<b>20,21</b>
--	--------------

<b>VALOR REFERENTE À DIFERENÇA ENTRE O VALOR EXECUTADO E O LIMITE MÍNIMO CONSTITUCIONAL (VI(h ou i) - (15 x IIIb)/100)6</b>	<b>1.483.150,33</b>
---	---------------------

EXECUÇÃO DE RESTOS A PAGAR NÃO PROCESSADOS INSCRITOS COM DISPONIBILIDADE DE CAIXA	INSCRITOS	CANCELADOS/PRESCRITOS	PAGOS	A PAGAR	PARCELA CONSIDERADA NO LIMITE
Inscritos em 2019	0,00	0,00	0,00	0,00	0,00
Inscritos em 2015	0,00	0,00	0,00	0,00	0,00
Inscritos em Exercícios Anteriores 2019	0,00	0,00	0,00	0,00	0,00
<b>Total</b>	<b>0,00</b>	<b>0,00</b>	<b>0,00</b>	<b>0,00</b>	<b>0,00</b>

CONTROLE DOS RESTOS A PAGAR CANCELADOS OU PRESCRITOS PARA FINS DE APLICAÇÃO DA DISPONIBILIDADE DE CAIXA CONFORME ARTIGO 24, § 1º e 2º	RESTOS A PAGAR CANCELADOS OU PRESCRITOS		
	Saldo Inicial	Despesas custeadas no exercício de referência (j)	Saldo Final (Não Aplicado)
Restos a Pagar Cancelados ou Prescritos em 2019	0,00	0,00	0,00
Restos a Pagar Cancelados ou Prescritos em 2015	0,00	0,00	0,00
Restos a Pagar Cancelados ou Prescritos em Exercícios Anteriores ao de 2019	0,00	0,00	0,00
<b>Total (VIII)</b>	<b>0,00</b>	<b>0,00</b>	<b>0,00</b>

CONTROLE DO VALOR REFERENTE AO PERCENTUAL MÍNIMO NÃO CUMPRIDO EM EXERCÍCIOS ANTERIORES PARA FINS DE APLICAÇÃO DOS RECURSOS VINCULADOS CONFORME ARTIGOS 25 E 26	LIMITE NÃO CUMPRIDO		
	Saldo Inicial	Despesas custeadas no exercício de referência (k)	Saldo Final (Não Aplicado)
Diferença de limite não cumprido em 2018	0,00	0,00	0,00
Diferença de limite não cumprido em 2014	0,00	0,00	0,00
Diferença de limite não cumprido em Exercícios Anteriores ao de Referência 2019	0,00	0,00	0,00
<b>Total (IX)</b>	<b>0,00</b>	<b>0,00</b>	<b>0,00</b>

DESPESAS COM SAÚDE (Por Subfunção)	DOTAÇÃO INICIAL	DOTAÇÃO ATUALIZADA	DESPESAS EMPENHADAS		DESPESAS LIQUIDADAS		Inscritas em Restos a Pagar não Processados <sup>7</sup>
			Até o Bimestre (l)	% (l/total l)x100	Até o Bimestre (m)	% (m/total m)x100	
Atenção Básica	8.595.000,00	8.451.467,00	7.316.673,08	66,07	6.683.437,50	64,91	645.177,07
Assistência Hospitalar e Ambulatorial	2.275.000,00	3.779.071,00	3.702.606,42	33,44	3.592.606,42	34,89	110.000,00
Suporte Profilático e Terapêutico	0,00	0,00	0,00	0,00	0,00	0,00	0,00
Vigilância Sanitária	90.000,00	18.000,00	10.000,00	0,09	0,00	0,00	10.000,00
Vigilância Epidemiológica	250.000,00	57.155,00	44.155,00	0,40	20.874,90	0,20	23.280,10
Alimentação e Nutrição	0,00	0,00	0,00	0,00	0,00	0,00	0,00
Outras Subfunções	0,00	0,00	0,00	0,00	0,00	0,00	0,00
<b>TOTAL</b>	<b>11.210.000,00</b>	<b>12.305.693,00</b>	<b>11.073.434,50</b>	<b>100,00</b>	<b>10.296.918,82</b>	<b>100,00</b>	<b>788.457,17</b>

FONTE: Sistema: Sistema CONTÁBIL, Unidade Responsável: PREFEITURA MUNICIPAL DE SAPEAÇU, Emissão: 26/11/2019, às 15:28:21, Assinado Digitalmente no dia 26/11/2019, às 15:28:21.

1 Essa linha apresentará valor somente no Relatório Resumido da Execução Orçamentária do último bimestre do exercício.

2 O valor apresentado na intercessão com a coluna "i" ou com a coluna "h" deverá ser o mesmo apresentado no "total j".

3 O valor apresentado na intercessão com a coluna "l" ou com a coluna "k" deverá ser o mesmo apresentado no "total k".

4 Limite anual mínimo a ser cumprido no encerramento do exercício. Deverá ser informado o limite estabelecido na Lei Orgânica do Município quando o percentual nela estabelecido for superior ao fixado na LC nº 141/2012.

5 Durante o exercício esse valor servirá para o monitoramento previsto no art. 23 da LC 141/2012.

6 Nos cinco primeiros bimestres do exercício o acompanhamento será feito com base na despesa liquidada. No último bimestre do exercício, o valor deverá corresponder ao total da despesa empenhada.

7 Essa coluna poderá ser apresentada somente no último bimestre.

GEORGE VIEIRA GOIS  
Prefeito Municipal  
CPF : 252.240.265-04

DANILO SILVA DE JESUS  
Tesoureiro  
CPF : 000.737.305-80

WILDE JOSÉ CARDOSO TANAJURA  
Contador(a)  
Reg. Prof.: CRC-BA 018161/O-0

**(RREO) ANEXO 13 – DEMONST. DAS PARCERIAS PUBLICO - PRIVADAS (5º BIMESTRE/2019)**

BA - EXECUTIVO  
**PREFEITURA MUNICIPAL DE SAPEAÇU**  
RELATÓRIO RESUMIDO DE EXECUÇÃO ORÇAMENTÁRIA  
**DEMONSTRATIVO DAS PARCERIAS PÚBLICO-PRIVADAS**  
ORÇAMENTO FISCAL DA SEGURIDADE SOCIAL  
(Janeiro a Outubro) - 5º Bimestre de 2019



RREO – Anexo 13 (Lei nº 11.079, de 30.12.2004, arts. 22, 25 e 28)

R\$ 1,00

ESPECIFICAÇÃO	SALDO TOTAL EM 31 DE DEZEMBRO DO EXERCÍCIO ANTERIOR (a)	REGISTROS EFETUADOS EM 2019	
		No bimestre	Até o bimestre (b)
TOTAL DE ATIVOS	0,00	0,00	0,00
Ativos Constituídos na SPE	0,00	0,00	0,00
TOTAL DE PASSIVOS (I)	0,00	0,00	0,00
Obrigações decorrentes de Ativos Constituídos pela SPE	0,00	0,00	0,00
Provisões de PPP	0,00	0,00	0,00
Outros Passivos	0,00	0,00	0,00
ATOS POTENCIAIS PASSIVOS	0,00	0,00	0,00
Obrigações Contratuais	0,00	0,00	0,00
Riscos não Provisionados	0,00	0,00	0,00
Garantias Concedidas	0,00	0,00	0,00
Outros Passivos Contingentes	0,00	0,00	0,00

DESPESAS DE PPP	EXERCÍCIO ANTERIOR	EXERCÍCIO CORRENTE 2019	2020	2021	2022	2023	2024	2025	2026	2027	2028
Do Ente Federado, exceto estatais não dependentes (I)	0,00	0,00	0,00	0,00	0,00	0,00	0,00	0,00	0,00	0,00	0,00
Das Estatais Não-dependentes	0,00	0,00	0,00	0,00	0,00	0,00	0,00	0,00	0,00	0,00	0,00
TOTAL DAS DESPESAS	0,00	0,00	0,00	0,00	0,00	0,00	0,00	0,00	0,00	0,00	0,00
PPP A CONTRATAR (II)	0,00	0,00	0,00	0,00	0,00	0,00	0,00	0,00	0,00	0,00	0,00
RECEITA CORRENTE LÍQUIDA (RCL) (III)	41.731.620,80	44.061.280,72	0,00	0,00	0,00	0,00	0,00	0,00	0,00	0,00	0,00
TOTAL DAS DESPESAS CONSIDERADA PARA O LIMITE (IV = I + II)	0,00	0,00	0,00	0,00	0,00	0,00	0,00	0,00	0,00	0,00	0,00
TOTAL DAS DESPESAS / RCL (%) (V = IV / III)	0,00	0,00	0,00	0,00	0,00	0,00	0,00	0,00	0,00	0,00	0,00

Nota:

FONTE: Sistema: Sistema CONTÁBIL, Unidade Responsável: PREFEITURA MUNICIPAL DE SAPEAÇU, Emissão: 26/11/2019, às 15:30:56, Assinado Digitalmente no dia 26/11/2019, às 15:30:56.

GEORGE VIEIRA GOIS  
Prefeito Municipal  
CPF : 252.240.265-04

DANILO SILVA DE JESUS  
Tesoureiro  
CPF : 000.737.305-80

WILDE JOSÉ CARDOSO TANAJURA  
Contador(a)  
Reg. Prof.: CRC-BA 018161/O-0



**(RREO) ANEXO 14 – DEMONST. SIMPLIFICADO DO RELATÓRIO RESUMIDO DA EXECUÇÃO ORÇAMENTÁRIA (5º BIMESTRE/2019)**

BA - EXECUTIVO

**PREFEITURA MUNICIPAL DE SAPEAÇU**

RELATÓRIO RESUMIDO DE EXECUÇÃO ORÇAMENTÁRIA

**DEMONSTRATIVO SIMPLIFICADO DO RELATÓRIO RESUMIDO DA EXECUÇÃO ORÇAMENTÁRIA**

ORÇAMENTO FISCAL DA SEGURIDADE SOCIAL

(Janeiro a Outubro) - 5º Bimestre de 2019




RREO - Anexo 14 (LRF, Art. 48)		Em Reais		
BALANÇO ORÇAMENTÁRIO		Até o Bimestre		
<b>RECEITAS</b>				
Previsão Inicial				48.500.000,00
Previsão Atualizada				48.500.000,00
Receitas Realizadas				36.186.680,80
Déficit Orçamentário				0,00
Saldos de Exercícios Anteriores (Utilizados para Créditos Adicionais)				0,00
<b>DESPESAS</b>				
Dotação Inicial				48.500.000,00
Créditos Adicionais				14.612.800,00
Dotação Atualizada				48.500.000,00
Despesas Empenhadas				37.708.160,09
Despesas Liquidadas				35.319.813,57
Despesas Pagas				35.088.055,69
Superávit Orçamentário				866.867,23
<b>DESPESAS POR FUNÇÃO / SUBFUNÇÃO</b>		<b>Até o Bimestre</b>		
Despesas Empenhadas				37.708.160,09
Despesas Liquidadas				35.319.813,57
<b>RECEITA CORRENTE LÍQUIDA - RCL</b>		<b>Até o Bimestre</b>		
Receita Corrente Líquida				44.061.280,72
<b>RECEITAS E DESPESAS DOS REGIMES DE PREVIDÊNCIA DOS SERVIDORES</b>		<b>Até o Bimestre</b>		
Regime Próprio de Previdência dos Servidores - PLANO PREVIDENCIÁRIO				
Receitas Previdenciárias Realizadas (I)				0,00
Despesas Previdenciárias Liquidadas (II)				0,00
Resultado Previdenciário (III) = (I - II)				0,00
Regime Próprio de Previdência dos Servidores - PLANO FINANCEIRO				
Receitas Previdenciárias Realizadas (IV)				0,00
Despesas Previdenciárias Liquidadas (V)				0,00
Resultado Previdenciário (VI) = (IV - V)				0,00
<b>RESULTADO NOMINAL E PRIMÁRIO</b>		<b>Meta Fixada no Anexo de Metas Fiscais da LDO (a)</b>	<b>Resultado Apurado Até o Bimestre (b)</b>	<b>% em Relação à Meta (b/a)</b>
Resultado Nominal		0,00	-1.283.254,19	0,00
Resultado Primário		0,00	1.323.182,97	0,00
<b>RESTOS A PAGAR A PAGAR POR PODER E MINISTÉRIO PÚBLICO</b>		<b>Inscrição</b>	<b>Cancelamento Até o Bimestre</b>	<b>Pagamento Até o Bimestre</b>
<b>RESTOS A PAGAR PROCESSADOS</b>				<b>Saldo a Pagar</b>
Poder Executivo	461.445,84	0,00	428.473,37	32.972,47
Poder Legislativo	0,00	0,00	0,00	0,00
Poder Judiciário	0,00	0,00	0,00	0,00
Ministério Público	0,00	0,00	0,00	0,00
Defensoria Pública	0,00	0,00	0,00	0,00
<b>RESTOS A PAGAR NÃO-PROCESSADOS</b>				
Poder Executivo	276.555,46	0,00	238.275,00	38.280,46
Poder Legislativo	0,00	0,00	0,00	0,00
Poder Judiciário	0,00	0,00	0,00	0,00
Ministério Público	0,00	0,00	0,00	0,00
Defensoria Pública	0,00	0,00	0,00	0,00
<b>TOTAL</b>	<b>738.001,30</b>	<b>0,00</b>	<b>666.748,37</b>	<b>71.252,93</b>
<b>DESPESAS COM MANUTENÇÃO E DESENVOLVIMENTO DO ENSINO</b>		<b>Valor Apurado Até o Bimestre</b>	<b>Limites Constitucionais Anuais</b>	
Mínimo Anual de <18% / 25%> das Receitas de Impostos na Manutenção e Desenvolvimento do Ensino		19.733.155,14	% Mínimo a Aplicar no Exercício <18% / 25%>	
Mínimo Anual de 60% do FUNDEB na Remuneração do Magistério com Ensino Fundamental e Médio		0,00	% Aplicado Até o Bimestre 76,35	
Mínimo Anual de 60% do FUNDEB na Remuneração do Magistério com Educação Infantil e Ensino Fundamental		6.810.095,26	60% 0,00	
Complementação da União ao FUNDEB		0,00	60% 98,14	
			100% 100,00	
<b>RECEITAS DE OPERAÇÕES DE CRÉDITO E DESPESAS DE CAPITAL</b>		<b>Valor Apurado Até o Bimestre</b>	<b>Saldo não realizado</b>	
Receitas de Operação de Crédito		0,00	50.000,00	
Despesa de Capital Líquida		1.864.852,07	1.531.070,93	
<b>PROJEÇÃO ATUARIAL DOS REGIMES DE PREVIDÊNCIA</b>		<b>Exercício</b>	<b>10º Exercício</b>	<b>20º Exercício</b>
Plano Previdenciário		0,00	0,00	0,00
Receitas Previdenciárias		0,00	0,00	0,00
Despesas Previdenciárias		0,00	0,00	0,00
Resultado Previdenciário		0,00	0,00	0,00
Plano Financeiro		0,00	0,00	0,00
Receitas Previdenciárias		0,00	0,00	0,00
Despesas Previdenciárias		0,00	0,00	0,00
Resultado Previdenciário		0,00	0,00	0,00
<b>RECEITA DA ALIENAÇÃO DE ATIVOS E APLICAÇÃO DOS RECURSOS</b>		<b>Valor Apurado Até o Bimestre</b>	<b>Saldo a realizado</b>	
Receita de Capital Resultante de Alienação de Ativos		0,00	0,00	
Aplicação dos Recursos da Alienação de Ativos		0,00	0,00	
<b>DESPESAS COM AÇÕES E SERVIÇOS PÚBLICOS DE SAÚDE</b>		<b>Valor Apurado Até o Bimestre</b>	<b>Limites Constitucionais Anuais</b>	
Despesas com Ações e Serviços Públicos de Saúde executadas com recursos de impostos		3.987.410,08	% Mínimo a Aplicar no Exercício 15,00	
			% Aplicado Até o Bimestre 20,21	
<b>DESPESAS DE CARÁTER CONTINUADO DERIVADAS DE PPP</b>		<b>Valor Apurado no Exercício Corrente</b>		
Total das Despesas / RCL (%)		0,00		

FORNE: Sistema: Sistema CONTÁBIL, Unidade Responsável: PREFEITURA MUNICIPAL DE SAPEAÇU, Emissão: 26/11/2019, às 15:34:26, Assinado Digitalmente no dia 26/11/2019, às 15:34:26.

  
GEORGE VIEIRA GOIS  
Prefeito Municipal  
CPF : 252.240.265-04

  
DANILO SILVA DE JESUS  
Tesoureiro  
CPF : 000.737.305-80

  
WILDE JOSÉ CARDOSO TANAJURA  
Contador(a)  
Reg. Prof.: CRC-BA 018161/O-0

**ÓRGÃO/SETOR: SECRETARIA DE SAÚDE**

**CATEGORIA: LICITAÇÕES E CONTRATOS**

**AVISO DE CONTRATAÇÃO (DISPENSA DE LICITAÇÃO Nº 164/2019)**

Prefeitura Municipal de Sapeaçu – Estado da Bahia - Aviso de Contratação – DISPENSA DE LICITAÇÃO –DL-164-2019– CONTRATO Nº 190-2019. O presidente da COPEL – Comissão Permanente de Licitações, no uso de suas atribuições legais, outorgadas através do Decreto Municipal 10/2019, torna público, para conhecimento de quem interessar possa, que firmou contrato de DISPENSA DE LICITAÇÃO Nº DL-164-2019, junto ao profissional DANIEL BRUNO CONCEIÇÃO DO NASCIMENTO, inscrito no CPF: 039.528.255-14, cujo objeto trata-se de contratação de profissional qualificado para prestação de serviços de manutenção nas motocicletas pertencentes a Secretaria de Saúde deste Município, no valor total global de R\$ 1.160,00 (Um mil cento e sessenta reais). Fulcro no Artigo 24, Inciso II, da Lei nº 8.666/93. Sapeaçu - Bahia, 26 de novembro de 2019. Wellington Santos da Silva – Presidente da COPEL.

**AVISO DE CONTRATAÇÃO (DISPENSA DE LICITAÇÃO Nº 165/2019)**

Prefeitura Municipal de Sapeaçu – Estado da Bahia - Aviso de Contratação – DISPENSA DE LICITAÇÃO –DL-165-2019, CONTRATO Nº 191-2019. O presidente da COPEL – Comissão Permanente de Licitações, no uso de suas atribuições legais, outorgadas através do Decreto Municipal 10/2019, torna público, para conhecimento de quem interessa possa, que firmou contrato de DISPENSA DE LICITAÇÃO de Nº DL-165-2019, junto a empresa NATANAEL OLIVEIRA CERQUEIRA 56843569587, inscrito no CNPJ: 12.731.497/0001-05, cujo objeto trata-se da contratação de empresa para prestação de serviços de pintura de faixas para atender a demanda da Secretaria de Saúde deste Município. No valor de R\$ 940,00 (Novecentos e quarenta reais). Fulcro no Artigo 24, Inciso II, da Lei nº 8.666/93. Sapeaçu - Bahia, 26 de novembro de 2019. Wellington Santos da Silva – Presidente da COPEL.

**AVISO DE CONTRATAÇÃO (DISPENSA DE LICITAÇÃO Nº 166/2019)**

Prefeitura Municipal de Sapeaçu – Estado da Bahia - Aviso de Contratação – DISPENSA DE LICITAÇÃO – DL-166-2019 - CONTRATO Nº 192-2019. O presidente da COPEL – Comissão Permanente de Licitações, no uso de suas atribuições legais, outorgadas através do Decreto Municipal 10/2019, torna público, para conhecimento de quem interessa possa, que firmou contrato de DISPENSA DE LICITAÇÃO de Nº DL-166-2019 junto ao profissional Dailson Bastos de Jesus, inscrita no CPF sob o nº 988.033.365-91, no valor de R\$ 1.240,00 (Um mil duzentos e quarenta reais), cujo objeto trata-se de contratação de profissional para prestação de serviços de lavagem de veículos da frota das Secretarias Municipais de Infraestrutura, Educação, Saúde e Assistência Social. Fulcro no Artigo 24, Inciso II, da Lei nº 8.666/93. Sapeaçu - Bahia, 26 de novembro de 2019. Wellington Santos da Silva – Presidente da COPEL.