



# Diário Oficial do EXECUTIVO

## Prefeitura Municipal de Vera Cruz - BA

Segunda-feira • 29 de maio de 2023 • Ano VII • Edição Nº 4742



QR CODE

### SUMÁRIO

<b>DEPARTAMENTO DE CONTABILIDADE</b> .....	2
INSTRUMENTO DE GESTÃO FISCAL .....	2
(RGF) RELATÓRIOS DE GESTÃO FISCAL CONSOLIDADOS (1º QUADRIMESTRE/2023) .....	2
(RREO) RELATÓRIOS RESUMIDOS DA EXECUÇÃO ORÇAMENTÁRIA CONSOLIDADOS (2º BIMESTRE/2023) .....	8
<b>SECRETARIA MUNICIPAL DE EDUCAÇÃO</b> .....	38
LICITAÇÕES E CONTRATOS .....	38
EXTRATO (TERMO ADITIVO DE VALOR DO CONTRATO Nº 0187/2022) .....	38
<b>SECRETARIA MUNICIPAL DE SAÚDE – SMS</b> .....	39
LICITAÇÕES E CONTRATOS .....	39
AVISO DE LICITAÇÃO (PREGÃO ELETRÔNICO Nº 047/2023) .....	39

NOTA: As matérias que possuem um asterisco (\*) em sua descrição, indicam REPUBLICAÇÃO.

CONFIABILIDADE

PONTUALIDADE

CREDIBILIDADE



IMPrensa  
**OFICIAL**  
MAIS TRANSPARÊNCIA PARA TODOS



GESTOR: MARCUS VINICIUS MARQUES GIL

<http://pmveracruzba.imprensaoficial.org/>

**ÓRGÃO/SETOR: DEPARTAMENTO DE CONTABILIDADE**  
**CATEGORIA: INSTRUMENTO DE GESTÃO FISCAL**  
**(RGF) RELATÓRIOS DE GESTÃO FISCAL CONSOLIDADOS (1º QUADRIMESTRE/2023)**

**PREFEITURA DO MUNICÍPIO DE VERA CRUZ**  
**RELATÓRIO DE GESTÃO FISCAL**  
**DEMONSTRATIVO DA DESPESA COM PESSOAL**  
**ORÇAMENTOS FISCAIS E DA SEGURIDADE SOCIAL**

MAI/2022 A ABR/2023

RGF – ANEXO I (LRF, art. 55, inciso I, alínea "a")

RS 1

DESPESA COM PESSOAL	DESPESAS EXECUTADAS (últimos 12 meses)												TOTAL (últimos 12 meses)	INSCRITAS EM RESTOS A PAGAR NÃO PROCESSADOS
	LIQUIDADAS													
	MAI/2022	JUN/2022	JUL/2022	AGO/2022	SET/2022	OUT/2022	NOV/2022	DEZ/2022	JAN/2023	FEB/2023	MAR/2023	ABR/2023		
DESPESA BRUTA COM PESSOAL(I)	6.729.325,51	8.932.973,20	6.950.941,71	7.124.676,74	6.936.998,07	6.948.902,42	9.315.489,30	11.654.486,08	5.791.145,16	6.658.094,83	8.464.900,89	7.723.356,23	93.231.290,13	0,00
Pessoal Ativo	6.395.140,68	8.560.000,93	6.617.888,84	6.791.464,81	6.604.670,32	6.623.676,06	9.035.768,92	11.132.269,88	5.709.645,47	6.317.099,72	8.136.592,54	7.393.030,34	89.317.248,51	0,00
Vencimentos, Vantagens e Outras Despesas Variáveis	5.020.585,18	7.190.062,59	5.252.795,81	5.319.310,21	5.198.861,76	5.183.396,22	5.241.702,80	8.650.317,08	5.709.645,47	4.887.626,81	6.761.490,60	5.923.587,38	70.339.381,91	0,00
Obrigações Patronais	1.374.555,80	1.369.938,34	1.365.093,03	1.472.154,60	1.405.808,56	1.440.279,84	3.794.066,12	2.481.952,80	0,00	1.429.472,91	1.375.101,94	1.469.442,26	18.977.866,60	0,00
Pessoal Inativo e Pensionistas	73.280,16	108.687,56	72.068,16	72.068,16	72.068,16	70.856,16	10.420,47	169.729,24	76.796,79	76.796,79	76.838,16	76.838,16	956.447,97	0,00
Aposentadorias, Reserva e Reformas	36.195,69	53.060,85	34.983,69	34.983,69	34.983,69	34.983,69	2.424,00	85.014,54	37.282,32	37.282,32	37.323,69	37.323,69	465.841,86	0,00
Penões	37.084,47	55.626,71	37.084,47	37.084,47	37.084,47	35.872,47	7.996,47	84.714,70	39.514,47	39.514,47	39.514,47	39.514,47	490.606,11	0,00
Outras despesas de pessoal decorrentes de contratos de terceirização (§1º do art. 18 da LRF)	260.904,67	264.284,71	260.984,71	261.143,77	260.259,59	254.370,20	269.299,91	352.486,96	4.702,90	264.198,32	251.470,19	253.487,73	2.957.593,65	0,00
Despesa com Pessoal não Executada Orçamentariamente	0,00	0,00	0,00	0,00	0,00	0,00	0,00	0,00	0,00	0,00	0,00	0,00	0,00	0,00
DESPESAS NÃO COMPUTADAS (II) (§1º do art. 19 da LRF)	73.280,16	108.687,56	83.696,95	72.068,16	72.068,16	70.856,16	10.420,47	169.729,24	193.796,79	76.796,79	76.838,16	111.432,16	1.119.670,76	0,00
Indenizações por Demissão e Incentivos à Demissão Voluntária e Deduções Constitucionais	0,00	0,00	0,00	0,00	0,00	0,00	0,00	0,00	0,00	0,00	0,00	0,00	0,00	0,00
Decorrentes de Decisão Judicial de período anterior ao da apuração	0,00	0,00	11.628,79	0,00	0,00	0,00	0,00	0,00	117.000,00	0,00	0,00	0,00	34.594,00	163.222,79
Despesas de Exercícios Anteriores de período anterior ao da apuração	0,00	0,00	0,00	0,00	0,00	0,00	0,00	0,00	0,00	0,00	0,00	0,00	0,00	0,00
Inativos e Pensionistas com Recursos Vinculados	73.280,16	108.687,56	72.068,16	72.068,16	72.068,16	70.856,16	10.420,47	169.729,24	76.796,79	76.796,79	76.838,16	76.838,16	956.447,97	0,00
DESPESA LÍQUIDA COM PESSOAL (III) = (I-II)	6.656.045,35	8.824.285,64	6.867.244,76	7.052.608,58	6.864.929,91	6.878.046,26	9.305.068,83	11.484.756,84	5.597.348,37	6.581.298,04	8.388.062,73	7.611.924,07	92.111.619,37	0,00
<b>APURAÇÃO DO CUMPRIMENTO DO LIMITE LEGAL</b>													<b>VALOR</b>	<b>% SOBRE RCL</b>
RECEITA CORRENTE LÍQUIDA - RCL (IV)													179.469.120,63	
(C) Transferências obrigatórias da União relativas às emendas individuais (art. 166-A, § 1º, da CF) (V)													0,00	
(C) Transferências obrigatórias da União relativas às emendas de bancada (art. 166, § 16, da CF) e ao vencimento dos agentes comunitários de saúde e de combate às endemias (CF, art. 198, § 11) (VI)													429.660,00	
RECEITA CORRENTE LÍQUIDA AJUSTADA PARA CÁLCULO DOS LIMITES DA DESPESA COM PESSOAL (VII) = (IV - V - VI)													179.039.460,63	
DESPESA TOTAL COM PESSOAL - DTP (VIII) = (III + III b)													92.111.619,37	51,45
LIMITE MÁXIMO (IX) (incisos I, II e III, art. 20 da LRF)													96.681.308,74	54,00
LIMITE PRUDENCIAL (X) = (0,95 x IX) (parágrafo único do art. 22 da LRF)													91.847.243,30	51,30
LIMITE DE ALERTA (XI) = (0,90 x IX) (inciso II do §1º do art. 59 da LRF)													87.013.177,87	48,60

TRAJETÓRIA DE RETORNO AO LIMITE DA DESPESA TOTAL COM PESSOAL					
3º Quadrimestre			2023 1º Quadrimestre		
Limite Máximo	% DTP	% Excedente	Redutor Mínimo de 1/3 do Excedente	Limite	% DTP
(a)	(b)	(c) = (b - a)	(d) = (1/3 * c)	(e) = (b - d)	(f)
54%		-54%	-18%	18%	57,39%

**PREFEITURA DO MUNICÍPIO DE VERA CRUZ**  
RELATÓRIO DE GESTÃO FISCAL  
**DEMONSTRATIVO DA DESPESA COM PESSOAL**  
ORÇAMENTOS FISCAIS E DA SEGURIDADE SOCIAL

MAI/2022 A ABR/2023

RGF – ANEXO 1 (LRF, art. 55, inciso I, alínea "a")

RS.1

TRAJETÓRIA DE RETORNO AO LIMITE DA DESPESA TOTAL COM PESSOAL (art. 15 da LC 178/2021)		Percentual
<b>PARÂMETROS PARA REDUÇÃO DO EXCEDENTE DE DTP (art. 15 da LC 178/2021)</b>		
Limite Máximo (DX) (%) (LRF, art. 20)		0,00
DTP em 2021 (XII) (%)		0,00
Excedente em 2021 (XIII) = (XII - DX) (%)		0,00
Redutor anual (XIV) = (0,10 x XIII) (%)		0,00

TRAJETÓRIA DE RETORNO AO LIMITE DA DESPESA TOTAL COM PESSOAL (art. 15 da LC 178/2021)	Apuração da Trajetória de Retorno ao Limite da DTP (art. 15 da LC 178/2021)											
	2021	2022	2023	2024	2025	2026	2027	2028	2029	2030	2031	2032
RECEITA CORRENTE LÍQUIDA AJUSTADA PARA CÁLCULO DOS LIMITES DA DESPESA COM PESSOAL (VII)	0,00	0,00	0,00	0,00	0,00	0,00	0,00	0,00	0,00	0,00	0,00	0,00
DESPESA TOTAL COM PESSOAL - DTP (VIII)	0,00	0,00	0,00	0,00	0,00	0,00	0,00	0,00	0,00	0,00	0,00	0,00
% DTP (VIII/VII)	0,00	0,00	0,00	0,00	0,00	0,00	0,00	0,00	0,00	0,00	0,00	0,00
LIMITE CONFORME ART. 15 DA LC 178/2021 (%)	0,00	0,00	0,00	0,00	0,00	0,00	0,00	0,00	0,00	0,00	0,00	0,00

Nota:

1 - Durante o exercício, somente as despesas liquidadas são consideradas executadas. No encerramento do exercício, as despesas não liquidadas inscritas em restos a pagar não-processados são também consideradas executadas.

Dessa forma, para maior transparência, as despesas executadas estão segregadas em:

- Despesas liquidadas, consideradas aquelas em que houve a entrega do material ou serviço, nos termos do art. 63 da Lei 4.320/64;
  - Despesas empenhadas mas não liquidadas, inscritas em Restos a Pagar não-processados, consideradas liquidadas no encerramento do exercício, por força inciso II do art.35 da Lei 4.320/64
- 2 - A Câmara Municipal não gastará mais de setenta por cento de sua receita com folha de pagamento, incluindo o gasto com o subsídio de seus Vereadores, nos termos do Art. 29-A da Constituição Federal

MARCUS VINICIUS MARQUES GIL  
XXX.207.685-XX  
PREFEITO

BIANCA CAMOS SANTANA  
CONTADORA CRC 043330/O-2-BA

**PREFEITURA DO MUNICÍPIO DE VERA CRUZ**  
**RELATÓRIO DE GESTÃO FISCAL**  
**DEMONSTRATIVO DA DÍVIDA CONSOLIDADA**  
**ORÇAMENTOS FISCAIS E DA SEGURIDADE SOCIAL**  
**JANEIRO/2023 A ABRIL/2023**

RGF - ANEXO 2 (LRF, art. 55, inciso I, alínea "b")

RS 1

DÍVIDA CONSOLIDADA	SALDO DO EXERCÍCIO ANTERIOR	SALDO DO EXERCÍCIO DE 2023		
		1º Quadrimestre	2º Quadrimestre	3º Quadrimestre
DÍVIDA CONSOLIDADA - DC (I)	49.318.462,87	47.986.951,02	0,00	0,00
Dívida Mobiliária	650.000,00	650.000,00	0,00	0,00
Dívida Contratual	48.554.044,34	47.222.532,49	0,00	0,00
Empréstimos	753.692,00	753.692,00	0,00	0,00
Internos	753.692,00	753.692,00	0,00	0,00
Externos	0,00	0,00	0,00	0,00
Reestruturação da Dívida de Estados e Municípios	0,00	0,00	0,00	0,00
Financiamentos	0,00	0,00	0,00	0,00
Internos	0,00	0,00	0,00	0,00
Externos	0,00	0,00	0,00	0,00
Parcelamento e Renegociação de dívidas	47.800.352,34	46.468.840,49	0,00	0,00
De Tributos	0,00	0,00	0,00	0,00
De Contribuições Previdenciárias	46.479.241,78	45.347.729,93	0,00	0,00
De Demais Contribuições Sociais	721.110,56	721.110,56	0,00	0,00
Do FGTS	0,00	0,00	0,00	0,00
Com Instituição Não financeira	600.000,00	400.000,00	0,00	0,00
Demais Dívidas Contratuais	0,00	0,00	0,00	0,00
Precatórios Posteriores a 05/05/2000 (inclusive) - Vencidos e não pagos	114.418,53	114.418,53	0,00	0,00
Outras Dívidas	0,00	0,00	0,00	0,00
DEDUÇÕES (II)	9.972.389,88	13.279.970,54	0,00	0,00
Disponibilidade de Caixa	9.972.389,88	13.279.970,54	0,00	0,00
Disponibilidade de Caixa Bruta	28.115.883,04	20.240.295,44	0,00	0,00
(-) Restos a Pagar Processados	14.217.985,23	1.465.865,68	0,00	0,00
(-) Depósitos Restituíveis e Valores Vinculados	3.925.507,93	5.494.459,22	0,00	0,00
Demais Haveres Financeiros	0,00	0,00	0,00	0,00
DÍVIDA CONSOLIDADA LÍQUIDA² (DCL) (III) = (I - II)	39.346.072,99	34.706.980,48	0,00	0,00
RECEITA CORRENTE LÍQUIDA - RCL	180.380.123,87	179.469.120,63	0,00	0,00
(-) Transferências obrigatórias da União relativas às emendas individuais (art. 166-A, § 1º, da CF)	750.000,00	0,00	0,00	0,00
RECEITA CORRENTE LÍQUIDA AJUSTADA PARA CÁLCULO DOS LIMITES DE ENDIVIDAMENTO (VI) = (IV - V)	179.630.123,87	179.469.120,63	0,00	0,00
% da DC sobre a RCL (I/VI)	27,46	26,74	0,00	0,00
% da DCL sobre a RCL (III/VI)	21,90	19,34	0,00	0,00
LIMITE DEFINIDO POR RESOLUÇÃO DO SENADO FEDERAL - <120%>	215.556.148,64	215.362.944,76	0,00	0,00
LIMITE DE ALERTA (inciso III do § 1º do art. 59 da LRF) - <108%>	194.000.533,78	193.826.650,28	0,00	0,00
OUTROS VALORES NÃO INTEGRANTES DA DC	SALDO DO EXERCÍCIO ANTERIOR	SALDO DO EXERCÍCIO DE 2023		
PRECATÓRIOS ANTERIORES A 05/05/2000	0,00	0,00	0,00	0,00
PRECATÓRIOS POSTERIORES A 05/05/2000 (Não incluídos na DCL)	214,43	214,43	0,00	0,00
PASSIVO ATUARIAL	0,00	0,00	0,00	0,00
RP NÃO-PROCESSADOS	1.403.894,25	715.438,64	0,00	0,00
ANTECIPAÇÕES DE RECEITA ORÇAMENTÁRIA - ARO	0,00	0,00	0,00	0,00
DÍVIDA CONTRATUAL DE PPP	0,00	0,00	0,00	0,00
APROPRIAÇÃO DE DEPÓSITOS JUDICIAIS - LC 151/2015	0,00	0,00	0,00	0,00

MARCUS VINICIUS MARQUES GIL  
XXX.207.685-XX  
PREFEITO

BIANCA RAMOS SANTANA  
CONTADORA CRC 043330/O-2-BA

**PREFEITURA DO MUNICÍPIO DE VERA CRUZ**  
**RELATÓRIO DE GESTÃO FISCAL**  
**DEMONSTRATIVO DAS GARANTIAS E CONTRAGARANTIAS DE VALORES**  
**ORÇAMENTOS FISCAIS E DA SEGURIDADE SOCIAL**  
**JANEIRO/2023 A ABRIL/2023**

RGF - ANEXO 3 (LRF, art. 55, inciso I, alínea "c" e art. 40, § 1º)


RS 1

GARANTIAS CONCEDIDAS	SALDO DO EXERCÍCIO ANTERIOR	SALDO DO EXERCÍCIO DE 2023		
		1º Quadrimestre	2º Quadrimestre	3º Quadrimestre
AOS ESTADOS (I)	0,00	0,00	0,00	0,00
Em Operações de Crédito Externas	0,00	0,00	0,00	0,00
Em Operações de Crédito Internas	0,00	0,00	0,00	0,00
AOS MUNICÍPIOS (II)	0,00	0,00	0,00	0,00
Em Operações de Crédito Externas	0,00	0,00	0,00	0,00
Em Operações de Crédito Internas	0,00	0,00	0,00	0,00
ÀS ENTIDADES CONTROLADAS (III)	0,00	0,00	0,00	0,00
Em Operações de Crédito Externas	0,00	0,00	0,00	0,00
Em Operações de Crédito Internas	0,00	0,00	0,00	0,00
POR MEIO DE FUNDOS E PROGRAMAS (IV)	0,00	0,00	0,00	0,00
<b>TOTAL GARANTIAS CONCEDIDAS (V) = (I + II + III + IV)</b>	<b>0,00</b>	<b>0,00</b>	<b>0,00</b>	<b>0,00</b>
RECEITA CORRENTE LÍQUIDA - RCL (VI)	180.380.123,87	179.469.120,63	0,00	0,00
(-) Transferências obrigatórias da União relativas às emendas individuais (art. 166-A, § 1º, da CF) (VII)	750.000,00	0,00	0,00	0,00
RECEITA CORRENTE LÍQUIDA AJUSTADA PARA CÁLCULO DOS LIMITES DE ENDIVIDAMENTO (VIII) = (VI - VII)	179.630.123,87	179.469.120,63	0,00	0,00
% do TOTAL DAS GARANTIAS sobre a RCL AJUSTADA (V/VIII)	0,00	0,00	0,00	0,00
LIMITE DEFINIDO POR RESOLUÇÃO DO SENADO FEDERAL - <22%>	39.518.627,25	39.483.206,54	0,00	0,00
LIMITE DE ALERTA (inciso III do §1º do art. 59 da LRF) - <19,8%>	35.566.764,53	35.534.885,88	0,00	0,00

CONTRAGARANTIAS RECEBIDAS	SALDO DO EXERCÍCIO ANTERIOR	SALDO DO EXERCÍCIO DE 2023		
		1º Quadrimestre	2º Quadrimestre	3º Quadrimestre
DOS ESTADOS (IX)	0,00	0,00	0,00	0,00
Em Garantia às operações de Crédito Externas	0,00	0,00	0,00	0,00
Em Garantia às operações de Crédito Internas	0,00	0,00	0,00	0,00
DOS MUNICÍPIOS (X)	0,00	0,00	0,00	0,00
Em Garantia às operações de Crédito Externas	0,00	0,00	0,00	0,00
Em Garantia às operações de Crédito Internas	0,00	0,00	0,00	0,00
DAS ENTIDADES CONTROLADAS (XI)	0,00	0,00	0,00	0,00
Em Garantia às operações de Crédito Externas	0,00	0,00	0,00	0,00
Em Garantia às operações de Crédito Internas	0,00	0,00	0,00	0,00
EM GARANTIAS POR MEIO DE FUNDOS E PROGRAMAS (XII)	0,00	0,00	0,00	0,00
<b>TOTAL CONTRAGARANTIAS RECEBIDAS (XIII) = (IX + X + XI + XII)</b>	<b>0,00</b>	<b>0,00</b>	<b>0,00</b>	<b>0,00</b>

MARCUS VINICIUS MARQUES GIL  
XXX.207.685-XX  
PREFEITO



BIANCA RAMOS SANTANA  
CONTADORA CRC 043330/O-2-BA

FONTE: SCPI - Contabilidade [18656], PREFEITURA MUNICIPAL DE VERA CRUZ

**PREFEITURA DO MUNICÍPIO DE VERA CRUZ**  
**RELATÓRIO DE GESTÃO FISCAL**  
**DEMONSTRATIVO DAS OPERAÇÕES DE CRÉDITO**  
**ORÇAMENTOS FISCAIS E DA SEGURIDADE SOCIAL**  
**JANEIRO/2023 A ABRIL/2023**

RGF - ANEXO 4 (LRF, art. 55, inciso I, alínea "d" e inciso III alínea "c")


RS 1

OPERAÇÕES DE CRÉDITO	VALOR REALIZADO	
	No Quadrimestre de Referência	Até o Quadrimestre de Referência (a)
Mobiliária	0,00	0,00
Interna	0,00	0,00
Externa	0,00	0,00
Contratual	0,00	0,00
Interna	0,00	0,00
Empréstimos	0,00	0,00
Aquisição Financiada de Bens e Arrendamento Mercantil Financeiro	0,00	0,00
Antecipação de Receita pela Venda a Termo de Bens e Serviços	0,00	0,00
Assunção, Reconhecimento e Confissão de Dívidas (LRF, art. 29, § 1º)	0,00	0,00
Operações de crédito não sujeitas ao limite para fins de contratação I (I)	0,00	0,00
Externa	0,00	0,00
Empréstimos	0,00	0,00
Aquisição Financiada de Bens e Arrendamento Mercantil Financeiro	0,00	0,00
Antecipações de Receitas pela Venda a Termo de Bens e Serviços	0,00	0,00
Assunção, Reconhecimento e Confissão de Dívidas (LRF, art. 29, § 1º)	0,00	0,00
Operações de crédito não sujeitas ao limite para fins de contratação I (II)	0,00	0,00
<b>TOTAL (III)</b>	<b>0,00</b>	<b>0,00</b>

APURAÇÃO DO CUMPRIMENTO DOS LIMITES	VALOR	% SOBRE A RCL
RECEITA CORRENTE LÍQUIDA - RCL (IV)	179.469.120,63	0,00
(-) Transferências obrigatórias da União relativas às emendas individuais (§ 1º, art. 166-A da CF) (V)	0,00	0,00
RECEITA CORRENTE LÍQUIDA AJUSTADA PARA CÁLCULO DOS LIMITES DE ENDIVIDAMENTO (VI) = (IV - V)	179.469.120,63	0,00
OPERAÇÕES VEDADAS (VII)	0,00	0,00
TOTAL CONSIDERADO PARA FINS DA APURAÇÃO DO CUMPRIMENTO DO LIMITE (VIII) = (IIIa + VII - Ia - IIa)	0,00	0,00
LIMITE GERAL DEFINIDO POR RESOLUÇÃO DO SENADO FEDERAL PARA AS OPERAÇÕES DE CRÉDITO INTERNAS E EXTERNAS	28.715.059,30	16,00
LIMITE DE ALERTA (inciso III do §1º do art. 59 da LRF) - <14.4%>	25.843.553,37	14,40
OPERAÇÕES DE CRÉDITO POR ANTECIPAÇÃO DA RECEITA ORÇAMENTÁRIA	0,00	0,00
LIMITE DEFINIDO POR RESOLUÇÃO DO SENADO FEDERAL PARA AS OPERAÇÕES DE CRÉDITO POR ANTECIPAÇÃO DA RECEITA ORÇAMENTÁRIA	12.562.838,44	7,00

OUTRAS OPERAÇÕES QUE INTEGRAM A DÍVIDA CONSOLIDADA	VALOR REALIZADO	
	No Quadrimestre de Referência	Até o Quadrimestre de Referência (a)
Parcelamentos de Dívidas	0,00	0,00
Tributos	0,00	0,00
Contribuições Previdenciárias	0,00	0,00
FGTS	0,00	0,00
Demais Contribuições Sociais	0,00	0,00
Operações de reestruturação e recomposição do principal de dívidas	0,00	0,00

MARCUS VINICIUS MARQUES GIL  
XXX.207.685-XX  
PREFEITO

  
BIANCA RAMÔIS SANTANA  
CONTADORA CRC 043330/O-2-BA

FONTE: SCPI - Contabilidade [18656], PREFEITURA MUNICIPAL DE VERA CRUZ

**PREFEITURA DO MUNICÍPIO DE VERA CRUZ**  
**RELATÓRIO DE GESTÃO FISCAL**  
**DEMONSTRATIVO SIMPLIFICADO DO RELATÓRIO DE GESTÃO FISCAL**  
**ORÇAMENTOS FISCAIS E DA SEGURIDADE SOCIAL**  
**JANEIRO/2023 A ABRIL/2023**

LRF, art. 48 - Anexo 6

RS 1

RECEITA CORRENTE LÍQUIDA	VALOR
Receita Corrente Líquida	179.469.120,63
Receita Corrente Líquida Ajustada para Cálculo dos Limites de Endividamento	179.469.120,63
Receita Corrente Líquida Ajustada para Cálculo dos Limites da Despesa com Pessoal	179.039.460,63


DESPESA COM PESSOAL	VALOR	% SOBRE A RCL
Despesa Total com Pessoal - DTP	92.111.619,37	51,45
Limite Máximo (incisos I, II e III, art. 20 da LRF) - <%>	96.681.308,74	54,00
Limite Prudencial (parágrafo único, art. 22 da LRF) - <%>	91.847.243,30	51,30
Limite de Alerta (inciso II do §1º do art. 59 da LRF) - <%>	87.013.177,87	48,60

DÍVIDA CONSOLIDADA	VALOR	% SOBRE A RCL
Dívida Consolidada Líquida	34.706.980,48	19,34
Limite Definido por Resolução do Senado Federal	215.362.944,76	120,00

GARANTIAS DE VALORES	VALOR	% SOBRE A RCL
Total das Garantias Concedidas	0,00	0,00
Limite Definido por Resolução do Senado Federal	39.483.206,54	22,00

OPERAÇÕES DE CRÉDITOS	VALOR	% SOBRE A RCL
Operações de Crédito Internas e Externas	0,00	0,00
Limite Definido pelo Senado Federal para Operações de Crédito Externas e Internas	28.715.059,30	16,00
Operações de Crédito por Antecipação da Receita	0,00	0,00
Limite Definido pelo Senado Federal para Operações de Crédito por Antecipação da Receita	12.562.838,44	7,00

MARCUS VINICIUS MARQUES GIL  
XXX.207.685-XX  
PREFEITO

  
BIANCA RAMOS SANTANA  
CONTADORA CRC 043330/O-2-BA

FONTE: SCPI - Contabilidade [18656], PREFEITURA MUNICIPAL DE VERA CRUZ

**(RREO) RELATÓRIOS RESUMIDOS DA EXECUÇÃO ORÇAMENTÁRIA CONSOLIDADOS (2º BIMESTRE/2023)**

**PREFEITURA DO MUNICÍPIO DE VERA CRUZ**

**RELATÓRIO RESUMIDO DA EXECUÇÃO ORÇAMENTÁRIA  
BALANÇO ORÇAMENTÁRIO**

**ORÇAMENTOS FISCAIS E DA SEGURIDADE SOCIAL**

PERÍODO: Janeiro a abril 2023/BIMESTRE Março - Abril

1 of 3

RREO - ANEXO 1 (LRF, Art. 52, inciso I, alíneas "a" e "b", do inciso II e § 1º)

RS 1

RECEITAS	PREVISÃO INICIAL	PREVISÃO ATUALIZADA (a)	RECEITAS REALIZADAS				SALDO A REALIZAR (a-c)
			BIMESTRE (b)	% (b/a)	JAN A ABR		
					(c)	% (c/a)	
RECEITAS (EXCETO INTRA-ORÇAMENTÁRIAS) (I)	165.900.000,00	165.900.000,00	25.155.562,04	15,16	57.866.703,09	34,88	108.033.296,91
RECEITAS CORRENTES	162.524.900,00	162.524.900,00	25.155.562,04	15,48	57.866.703,09	35,60	104.658.196,91
IMPOSTOS, TAXAS E CONTRIBUIÇÕES DE MELHORIA	29.655.400,00	29.655.400,00	4.371.489,19	14,74	10.667.705,87	35,97	18.987.694,13
Impostos	20.699.200,00	20.699.200,00	3.231.060,24	15,61	7.438.096,97	35,93	13.261.103,03
Taxas	7.754.200,00	7.754.200,00	904.723,32	11,67	2.788.086,45	35,96	4.966.113,55
Contribuição de Melhoria	1.202.000,00	1.202.000,00	235.705,63	19,61	441.522,45	36,73	760.477,55
CONTRIBUIÇÕES	0,00	0,00	0,00	0,00	0,00	0,00	0,00
Contribuições Sociais	0,00	0,00	0,00	0,00	0,00	0,00	0,00
Contribuições Econômicas	0,00	0,00	0,00	0,00	0,00	0,00	0,00
Contribuições para Entidades Privadas de Serviço Social e de Formação Profissional	0,00	0,00	0,00	0,00	0,00	0,00	0,00
Contribuição para o Custeio do Serviço de Iluminação Pública	0,00	0,00	0,00	0,00	0,00	0,00	0,00
RECEITA PATRIMONIAL	464.500,00	464.500,00	396.862,22	85,44	804.572,82	173,21	-340.072,82
Exploração do Patrimônio Imobiliário do Estado	0,00	0,00	0,00	0,00	0,00	0,00	0,00
Valores Mobiliários	464.500,00	464.500,00	396.862,22	85,44	804.572,82	173,21	-340.072,82
Delegação de Serviços Públicos Mediante Concessão, Permissão, Autorização ou Licença	0,00	0,00	0,00	0,00	0,00	0,00	0,00
Exploração de Recursos Naturais	0,00	0,00	0,00	0,00	0,00	0,00	0,00
Exploração do Patrimônio Intangível	0,00	0,00	0,00	0,00	0,00	0,00	0,00
Cessão de Direitos	0,00	0,00	0,00	0,00	0,00	0,00	0,00
Demais Receitas Patrimoniais	0,00	0,00	0,00	0,00	0,00	0,00	0,00
RECEITA AGROPECUÁRIA	0,00	0,00	0,00	0,00	0,00	0,00	0,00
RECEITA INDUSTRIAL	0,00	0,00	0,00	0,00	0,00	0,00	0,00
RECEITA DE SERVIÇOS	16.400,00	16.400,00	0,00	0,00	0,00	0,00	16.400,00
Serviços Administrativos e Comerciais Gerais	16.400,00	16.400,00	0,00	0,00	0,00	0,00	16.400,00
Serviços e Atividades Referentes à Navegação e ao Transporte	0,00	0,00	0,00	0,00	0,00	0,00	0,00
Serviços e Atividades Referentes à Saúde	0,00	0,00	0,00	0,00	0,00	0,00	0,00
Serviços e Atividades Financeiras	0,00	0,00	0,00	0,00	0,00	0,00	0,00
Outros Serviços	0,00	0,00	0,00	0,00	0,00	0,00	0,00
TRANSFERÊNCIAS CORRENTES	130.801.800,00	130.801.800,00	20.233.649,31	15,47	46.110.791,43	35,25	84.691.008,57
Transferências da União e de suas Entidades	85.718.500,00	85.718.500,00	13.239.104,03	15,44	31.859.364,68	37,17	53.859.135,32
Transferências dos Estados e do Distrito Federal e de suas Entidades	9.957.800,00	9.957.800,00	1.489.003,35	14,95	2.893.014,15	29,05	7.064.785,85
Transferências dos Municípios e de suas Entidades	0,00	0,00	0,00	0,00	0,00	0,00	0,00
Transferências de Instituições Privadas	0,00	0,00	0,00	0,00	0,00	0,00	0,00
Transferências de Outras Instituições Públicas	35.125.500,00	35.125.500,00	5.505.541,93	15,67	11.358.412,60	32,34	23.767.087,40
Transferências do Exterior	0,00	0,00	0,00	0,00	0,00	0,00	0,00
Demais Transferências Correntes	0,00	0,00	0,00	0,00	0,00	0,00	0,00
OUTRAS RECEITAS CORRENTES	1.586.800,00	1.586.800,00	153.561,32	9,68	283.632,97	17,87	1.303.167,03
Multas Administrativas, Contratuais e Judiciais	416.400,00	416.400,00	15.263,41	3,67	39.171,23	9,41	377.228,77
Indenizações, Restituições e Ressarcimentos	228.400,00	228.400,00	10.850,82	4,75	22.162,77	9,70	206.237,23
Bens, Direitos e Valores Incorporados ao Patrimônio Público	0,00	0,00	0,00	0,00	0,00	0,00	0,00
Multas e Juros de Mora das Receitas de Capital	0,00	0,00	0,00	0,00	0,00	0,00	0,00
Demais Receitas Correntes	942.000,00	942.000,00	127.447,09	13,53	222.298,97	23,60	719.701,03
RECEITAS DE CAPITAL	3.375.100,00	3.375.100,00	0,00	0,00	0,00	0,00	3.375.100,00
OPERAÇÕES DE CRÉDITO	0,00	0,00	0,00	0,00	0,00	0,00	0,00
Operações de Crédito - Mercado Interno	0,00	0,00	0,00	0,00	0,00	0,00	0,00
Operações de Crédito - Mercado Externo	0,00	0,00	0,00	0,00	0,00	0,00	0,00
ALIENAÇÃO DE BENS	10.000,00	10.000,00	0,00	0,00	0,00	0,00	10.000,00
Alienação de Bens Móveis	10.000,00	10.000,00	0,00	0,00	0,00	0,00	10.000,00
Alienação de Bens Imóveis	0,00	0,00	0,00	0,00	0,00	0,00	0,00
Alienação de Bens Intangíveis	0,00	0,00	0,00	0,00	0,00	0,00	0,00
AMORTIZAÇÕES DE EMPRÉSTIMOS	0,00	0,00	0,00	0,00	0,00	0,00	0,00
TRANSFERÊNCIAS DE CAPITAL	3.365.100,00	3.365.100,00	0,00	0,00	0,00	0,00	3.365.100,00
Transferências da União e de suas Entidades	3.365.100,00	3.365.100,00	0,00	0,00	0,00	0,00	3.365.100,00
Transferências dos Estados e do Distrito Federal e de suas Entidades	0,00	0,00	0,00	0,00	0,00	0,00	0,00
Transferências dos Municípios e de suas Entidades	0,00	0,00	0,00	0,00	0,00	0,00	0,00
Transferências de Instituições Privadas	0,00	0,00	0,00	0,00	0,00	0,00	0,00
Transferências de Outras Instituições Públicas	0,00	0,00	0,00	0,00	0,00	0,00	0,00
Transferências do Exterior	0,00	0,00	0,00	0,00	0,00	0,00	0,00
Demais Transferências de Capital	0,00	0,00	0,00	0,00	0,00	0,00	0,00
OUTRAS RECEITAS DE CAPITAL	0,00	0,00	0,00	0,00	0,00	0,00	0,00
Integralização do Capital Social	0,00	0,00	0,00	0,00	0,00	0,00	0,00
Remuneração das Disponibilidades do Tesouro	0,00	0,00	0,00	0,00	0,00	0,00	0,00
Resgate de Títulos do Tesouro	0,00	0,00	0,00	0,00	0,00	0,00	0,00
Demais Receitas de Capital	0,00	0,00	0,00	0,00	0,00	0,00	0,00
RECEITAS (INTRA-ORÇAMENTÁRIAS) (II)	0,00	0,00	0,00	0,00	0,00	0,00	0,00



**PREFEITURA DO MUNICÍPIO DE VERA CRUZ**

**RELATÓRIO RESUMIDO DA EXECUÇÃO ORÇAMENTÁRIA  
BALANÇO ORÇAMENTÁRIO**

**ORÇAMENTOS FISCAIS E DA SEGURIDADE SOCIAL**

**PERÍODO: Janeiro a abril 2023/BIMESTRE Março - Abril**

2 of 3

RREO - ANEXO 1 (LRF, Art. 52, inciso I, alíneas "a," e "b," do inciso II e § 1º)

RS 1

RECEITAS	PREVISÃO INICIAL	PREVISÃO ATUALIZADA (a)	RECEITAS REALIZADAS				SALDO A REALIZAR (a-c)
			BIMESTRE (b)	% (b/a)	JAN A ABR		
					(c)	(c/a)	
SUBTOTAL DAS RECEITAS (III) = (I + II)	165.900.000,00	165.900.000,00	25.155.562,04	15,16	57.866.703,09	34,88	108.033.296,91
OPERAÇÕES DE CRÉDITO / REFINANCIAMENTO (IV)	0,00	0,00	0,00	0,00	0,00	0,00	0,00
Operações de Crédito - Mercado Interno	0,00	0,00	0,00	0,00	0,00	0,00	0,00
Mobiliária	0,00	0,00	0,00	0,00	0,00	0,00	0,00
Contratual	0,00	0,00	0,00	0,00	0,00	0,00	0,00
Operações de Crédito - Mercado Externo	0,00	0,00	0,00	0,00	0,00	0,00	0,00
Mobiliária	0,00	0,00	0,00	0,00	0,00	0,00	0,00
Contratual	0,00	0,00	0,00	0,00	0,00	0,00	0,00
TOTAL DAS RECEITAS (V) = (III + IV)	165.900.000,00	165.900.000,00	25.155.562,04	15,16	57.866.703,09	34,88	108.033.296,91
DÉFICIT (VI)						0,00	
TOTAL COM DÉFICIT (VII) = (V + VI)	165.900.000,00	165.900.000,00	25.155.562,04	15,16	57.866.703,09	34,88	108.033.296,91
SALDOS DE EXERCÍCIOS ANTERIORES	0,00	0,00				0,00	
Recursos Arrecadados em Exercícios Anteriores - RPPS	0,00	0,00					
Superávit Financeiro Utilizado para Créditos Adicionais		0,00				0,00	

MARCUS VINICIUS MARQUES GIL  
XXX.207.685-XX  
PREFEITO

BIANCA RAMOS SANTANA  
CONTADORA CRC 043330/O-2-BA

**PREFEITURA DO MUNICÍPIO DE VERA CRUZ**

**RELATÓRIO RESUMIDO DA EXECUÇÃO ORÇAMENTÁRIA**

**BALANÇO ORÇAMENTÁRIO**

**ORÇAMENTOS FISCAIS E DA SEGURIDADE SOCIAL**

**PERÍODO: Janeiro a abril 2023/BIMESTRE Março - Abril**


3 of 3

RRR - ANEXO I (LRF, Art. 52, inciso I, alíneas "a" e "b", do inciso II e § 1º)

RS 1

DESPESAS	DOTACAO INICIAL (d)	DOTAÇÃO ATUALIZADA (e)	DESPESAS EMPENHADAS		SALDO (g) = (e-f)	DESPESAS LIQUIDADAS		SALDO (i) = (e-h)	DESPESAS PAGAS ATÉ O BIMESTRE (j)	INSCRITAS EM RESTOS A PAGAR NÃO PROCESSADOS* (k)
			BIMESTRE	JAN A ABR (f)		BIMESTRE	JAN A ABR (h)			
DESPESAS (EXCETO INTRA-ORÇAMENTÁRIAS) (VIII)	165.900.000,00	165.900.000,00	17.212.174,69	109.761.235,99	56.138.764,01	34.063.417,86	55.868.817,82	110.031.182,18	53.880.547,55	0,00
DESPESAS CORRENTES	141.589.700,00	138.474.332,38	11.916.511,09	95.316.923,96	43.157.408,42	26.777.418,80	45.057.933,19	93.416.399,19	43.673.942,44	0,00
PESSOAL E ENCARGOS SOCIAIS	78.682.700,00	85.191.467,60	5.676.126,45	70.706.043,64	14.485.423,96	18.254.530,28	33.021.715,95	52.169.751,65	32.987.121,95	0,00
JUROS E ENCARGOS DA DÍVIDA	6.300,00	6.300,00	0,00	0,00	6.300,00	0,00	0,00	6.300,00	0,00	0,00
OUTRAS DESPESAS CORRENTES	62.900.700,00	53.276.564,78	6.240.384,64	24.610.880,32	28.665.684,46	8.522.888,52	12.036.217,24	41.240.347,54	10.686.820,49	0,00
Transferências a Municípios	0,00	0,00	0,00	0,00	0,00	0,00	0,00	0,00	0,00	0,00
Demais Despesas Correntes	62.900.700,00	53.276.564,78	6.240.384,64	24.610.880,32	28.665.684,46	8.522.888,52	12.036.217,24	41.240.347,54	10.686.820,49	0,00
DESPESAS DE CAPITAL	23.359.700,00	26.475.067,62	5.295.663,60	14.444.312,03	12.030.755,59	7.285.999,06	10.810.884,63	15.664.182,99	10.206.605,11	0,00
INVESTIMENTOS	20.138.300,00	23.483.430,62	5.095.663,60	12.144.312,03	11.339.118,59	6.538.714,62	9.279.372,78	14.204.057,84	8.675.093,26	0,00
INVERSÕES FINANCEIRAS	381.600,00	151.837,00	0,00	0,00	151.837,00	0,00	0,00	151.837,00	0,00	0,00
AMORTIZAÇÃO DA DÍVIDA	2.839.800,00	2.839.800,00	200.000,00	2.300.000,00	539.800,00	747.284,44	1.531.511,85	1.308.288,15	1.531.511,85	0,00
RESERVA DE CONTINGÊNCIA	950.600,00	950.600,00	0,00	0,00	950.600,00	0,00	0,00	950.600,00	0,00	0,00
DESPESAS (INTRA-ORÇAMENTÁRIAS) (IX)	0,00	0,00	0,00	0,00	0,00	0,00	0,00	0,00	0,00	0,00
SUBTOTAL DAS DESPESAS (X) = (VIII + IX)	165.900.000,00	165.900.000,00	17.212.174,69	109.761.235,99	56.138.764,01	34.063.417,86	55.868.817,82	110.031.182,18	53.880.547,55	0,00
AMORTIZAÇÃO DA DÍV. / REFINANCIAMENTO (XI)	0,00	0,00	0,00	0,00	0,00	0,00	0,00	0,00	0,00	0,00
Amortização da Dívida Interna	0,00	0,00	0,00	0,00	0,00	0,00	0,00	0,00	0,00	0,00
Dívida Mobiliária	0,00	0,00	0,00	0,00	0,00	0,00	0,00	0,00	0,00	0,00
Dívida Contratual	0,00	0,00	0,00	0,00	0,00	0,00	0,00	0,00	0,00	0,00
Amortização da Dívida Externa	0,00	0,00	0,00	0,00	0,00	0,00	0,00	0,00	0,00	0,00
Dívida Mobiliária	0,00	0,00	0,00	0,00	0,00	0,00	0,00	0,00	0,00	0,00
Dívida Contratual	0,00	0,00	0,00	0,00	0,00	0,00	0,00	0,00	0,00	0,00
TOTAL DAS DESPESAS (XII) = (X + XI)	165.900.000,00	165.900.000,00	17.212.174,69	109.761.235,99	56.138.764,01	34.063.417,86	55.868.817,82	110.031.182,18	53.880.547,55	0,00
SUPERÁVIT (XIII)	0,00	0,00	0,00	0,00	0,00	0,00	1.997.885,27	0,00	3.986.155,54	0,00
TOTAL COM SUPERÁVIT (XIV) = (XII + XIII)	165.900.000,00	165.900.000,00	17.212.174,69	109.761.235,99	56.138.764,01	34.063.417,86	57.866.703,09	110.031.182,18	57.866.703,09	0,00
RESERVA DO RPPS	0,00	0,00	0,00	0,00	0,00	0,00	0,00	0,00	0,00	0,00

MARCUS VINICIUS MARQUES GIL  
XXX.207.685-XX  
PREFEITO

  
BIANCA RAMOS SANTANA  
CONTADORA CRC 043330/O-2-BA

**PREFEITURA DO MUNICÍPIO DE VERA CRUZ**  
**RELATÓRIO RESUMIDO DA EXECUÇÃO ORÇAMENTÁRIA**  
**DEMONSTRATIVO DA EXECUÇÃO DAS DESPESAS POR FUNÇÃO E SUBFUNÇÃO**  
**ORÇAMENTOS FISCAIS E DA SEGURIDADE SOCIAL**  
**PERÍODO: Janeiro a abril 2023/BIMESTRE Março - Abril**

RREO - Anexo 2 (LRF, Art. 52, inciso II, alínea "c")

RS 1

FUNÇÃO/SUBFUNÇÃO	DOTAÇÃO INICIAL	DOTAÇÃO ATUALIZADA (a)	DESPESAS EMPENHADAS			SALDO (c) = (a-b)	DESPESAS LIQUIDADAS			SALDO (e) = (a-d)	INSCRITAS EM RESTOS A PAGAR NÃO PROCESSADOS (f)
			BIMESTRE	JAN A ABR (b)	% (b/total b)		BIMESTRE	JAN A ABR (d)	% (d/total d)		
<b>DESPESAS (EXCETO INTRA-ORÇAMENTÁRIAS) (1)</b>	<b>165.900.000,00</b>	<b>165.900.000,00</b>	<b>17.212.174,69</b>	<b>109.761.235,99</b>	<b>100,00</b>	<b>56.138.764,01</b>	<b>34.063.417,86</b>	<b>55.868.817,82</b>	<b>100,00</b>	<b>110.031.182,18</b>	<b>0,00</b>
Legislativa	8.227.500,00	8.227.500,00	154.827,60	5.655.442,74	5,15	2.572.057,26	973.530,16	1.939.498,58	3,47	6.288.001,42	0,00
Ação Legislativa	8.227.500,00	8.227.500,00	154.827,60	5.655.442,74	5,15	2.572.057,26	973.530,16	1.939.498,58	3,47	6.288.001,42	0,00
Administração	9.280.600,00	8.722.100,00	398.249,07	7.525.044,62	6,86	1.197.055,38	1.330.979,06	2.545.283,11	4,56	6.176.816,89	0,00
Planejamento e Orçamento	3.216.200,00	2.793.300,00	220.137,36	2.045.947,82	1,86	747.352,18	394.545,82	827.729,12	1,48	1.965.570,88	0,00
Controle Interno	292.300,00	374.900,00	140.378,00	320.316,16	0,29	54.583,84	29.634,22	55.214,60	0,10	319.685,40	0,00
Administração Geral	5.772.100,00	5.553.900,00	37.733,71	5.158.780,64	4,70	395.119,36	906.799,02	1.662.339,39	2,98	3.891.560,61	0,00
Segurança Pública	100.400,00	62.500,00	0,00	0,00	0,00	62.500,00	0,00	0,00	0,00	62.500,00	0,00
Defesa Civil	100.400,00	62.500,00	0,00	0,00	0,00	62.500,00	0,00	0,00	0,00	62.500,00	0,00
Assistência Social	5.093.400,00	5.093.400,00	286.049,37	1.879.393,77	1,71	3.214.006,23	595.151,20	854.521,80	1,53	4.238.878,20	0,00
Assistência à Criança e ao Adolescente	40.200,00	37.900,00	0,00	0,00	0,00	37.900,00	0,00	0,00	0,00	37.900,00	0,00
Assistência Comunitária	2.325.800,00	2.185.125,00	207.737,21	418.929,47	0,38	1.766.195,53	237.210,26	281.815,24	0,50	1.903.309,76	0,00
Administração Geral	2.727.400,00	2.870.375,00	78.312,16	1.460.464,30	1,33	1.409.910,70	357.940,94	572.706,56	1,03	2.297.668,44	0,00
Saúde	30.037.500,00	30.037.500,00	3.255.254,31	20.526.368,71	18,70	9.511.131,29	6.785.158,46	10.272.263,51	18,39	19.765.236,49	0,00
Atenção Básica	6.541.500,00	6.957.471,52	838.308,68	4.479.817,85	4,08	2.477.653,67	1.839.690,30	2.712.461,80	4,86	4.245.009,72	0,00
Assistência Hospitalar e Ambulatorial	14.404.300,00	9.625.727,78	1.445.018,37	5.168.091,51	4,71	4.457.636,27	2.200.969,49	3.295.324,19	5,90	6.330.403,59	0,00
Suporte Profilático e Terapêutico	86.400,00	60.200,00	0,00	0,00	0,00	60.200,00	0,00	0,00	0,00	60.200,00	0,00
Vigilância Sanitária	1.375.200,00	2.308.280,00	300.000,00	1.633.727,60	1,49	674.552,40	496.760,08	745.470,56	1,33	1.562.809,44	0,00
Administração Geral	7.630.100,00	11.085.820,70	671.927,26	9.244.731,75	8,42	1.841.088,95	2.247.738,59	3.519.006,96	6,30	7.566.813,74	0,00
Educação	67.878.300,00	67.878.300,00	7.995.162,98	42.180.202,72	38,43	25.698.097,28	13.046.477,69	22.043.674,64	39,46	45.834.625,36	0,00
Ensino Fundamental	37.130.600,00	40.742.900,00	6.527.070,19	29.586.444,32	26,96	11.156.455,68	9.366.828,18	16.698.140,35	29,89	24.044.759,65	0,00
Educação Infantil	19.646.100,00	14.360.300,00	611.900,00	5.434.125,00	4,95	8.926.175,00	1.295.646,55	2.043.904,19	3,66	12.316.395,81	0,00
Educação de Jovens e Adultos	1.564.100,00	1.852.500,00	0,00	909.500,00	0,83	943.000,00	286.941,50	554.654,80	0,99	1.297.845,20	0,00
Educação Básica	1.452.100,00	2.027.400,00	409.993,89	909.993,89	0,83	1.117.406,11	501.472,89	501.472,89	0,90	1.525.927,11	0,00
Administração Geral	6.845.900,00	7.371.100,00	382.974,90	4.611.792,51	4,20	2.759.307,49	1.143.737,07	1.793.650,91	3,21	5.577.449,09	0,00
Demais Subfunções	1.239.500,00	1.524.100,00	63.224,00	728.347,00	0,66	795.753,00	451.851,50	451.851,50	0,81	1.072.248,50	0,00
Cultura	5.767.800,00	4.714.363,50	263.757,85	1.823.953,72	1,66	2.890.409,78	493.011,24	1.225.599,65	2,19	3.488.763,85	0,00
Difusão Cultural	4.889.300,00	3.936.563,50	230.103,45	1.261.969,02	1,15	2.674.594,48	397.322,35	1.047.780,67	1,88	2.888.782,83	0,00
Administração Geral	878.500,00	777.800,00	33.654,40	561.984,70	0,51	215.815,30	95.688,89	177.818,98	0,32	599.981,02	0,00
Urbanismo	31.552.900,00	33.556.636,50	4.657.373,51	25.838.384,83	23,54	7.718.251,67	9.750.974,46	14.758.296,30	26,42	18.798.340,20	0,00
Infra-Estrutura Urbana	7.353.600,00	8.864.316,00	1.922.467,38	5.859.087,16	5,34	3.005.228,84	3.268.295,08	4.677.877,22	8,37	4.186.438,78	0,00
Serviços Urbanos	9.621.300,00	8.805.820,50	527.812,16	5.777.936,08	5,26	3.027.884,42	2.348.591,13	3.146.491,62	5,63	5.659.328,88	0,00
Administração Geral	14.529.000,00	15.867.200,00	2.207.093,97	14.201.361,59	12,94	1.665.838,41	4.134.088,25	6.933.927,46	12,41	8.933.272,54	0,00
Demais Subfunções	49.000,00	19.300,00	0,00	0,00	0,00	19.300,00	0,00	0,00	0,00	19.300,00	0,00
Saneamento	42.700,00	21.900,00	0,00	0,00	0,00	21.900,00	0,00	0,00	0,00	21.900,00	0,00
Saneamento Básico Urbano	42.700,00	21.900,00	0,00	0,00	0,00	21.900,00	0,00	0,00	0,00	21.900,00	0,00

FONTE: SCPI - Contabilidade [18656], PREFEITURA MUNICIPAL DE VERA CRUZ

**PREFEITURA DO MUNICÍPIO DE VERA CRUZ**  
**RELATÓRIO RESUMIDO DA EXECUÇÃO ORÇAMENTÁRIA**  
**DEMONSTRATIVO DA EXECUÇÃO DAS DESPESAS POR FUNÇÃO E SUBFUNÇÃO**  
**ORÇAMENTOS FISCAIS E DA SEGURIDADE SOCIAL**  
**PERÍODO: Janeiro a abril 2023/BIMESTRE Março - Abril**

RREO - Anexo 2 (LRF, Art. 52, inciso II, alínea "c")

RS 1

FUNÇÃO/SUBFUNÇÃO	DOTAÇÃO INICIAL	DOTAÇÃO ATUALIZADA (a)	DESPESAS EMPENHADAS			SALDO (c) = (a-b)	DESPESAS LIQUIDADAS			SALDO (e) = (a-d)	INSCRITAS EM RESTOS A PAGAR NÃO PROCESSADOS (f)
			BIMESTRE	JAN A ABR (b)	% (b/total b)		BIMESTRE	JAN A ABR (d)	% (d/total d)		
Gestão Ambiental	110.900,00	12.000,00	0,00	0,00	0,00	12.000,00	0,00	0,00	0,00	12.000,00	0,00
Controle Ambiental	97.500,00	12.000,00	0,00	0,00	0,00	12.000,00	0,00	0,00	0,00	12.000,00	0,00
Administração Geral	13.400,00	0,00	0,00	0,00	0,00	0,00	0,00	0,00	0,00	0,00	0,00
Agricultura	9.000,00	0,00	0,00	0,00	0,00	0,00	0,00	0,00	0,00	0,00	0,00
Administração Geral	9.000,00	0,00	0,00	0,00	0,00	0,00	0,00	0,00	0,00	0,00	0,00
Transporte	1.540.000,00	1.540.000,00	1.500,00	1.071.920,53	0,98	468.079,47	163.114,65	277.997,81	0,50	1.262.002,19	0,00
Administração Geral	1.540.000,00	1.540.000,00	1.500,00	1.071.920,53	0,98	468.079,47	163.114,65	277.997,81	0,50	1.262.002,19	0,00
Desporto e Lazer	1.463.600,00	1.238.400,00	0,00	0,00	0,00	1.238.400,00	0,00	0,00	0,00	1.238.400,00	0,00
Lazer	1.463.600,00	1.238.400,00	0,00	0,00	0,00	1.238.400,00	0,00	0,00	0,00	1.238.400,00	0,00
Encargos Especiais	3.844.800,00	3.844.800,00	200.000,00	3.260.524,35	2,97	584.275,65	925.020,94	1.951.682,42	3,49	1.893.117,58	0,00
Serviço da Dívida Interna	2.436.900,00	2.436.900,00	200.000,00	1.932.524,35	1,76	504.375,65	647.284,44	1.464.036,20	2,62	972.863,80	0,00
Outros Encargos Especiais	1.407.900,00	1.407.900,00	0,00	1.328.000,00	1,21	79.900,00	277.736,50	487.646,22	0,87	920.253,78	0,00
Reserva de Contingência	950.600,00	950.600,00	0,00	0,00	0,00	950.600,00	0,00	0,00	0,00	950.600,00	0,00
Demais Subfunções	950.600,00	950.600,00	0,00	0,00	0,00	950.600,00	0,00	0,00	0,00	950.600,00	0,00
DESPESAS (INTRA-ORÇAMENTÁRIAS) (II)	0,00	0,00	0,00	0,00	0,00	0,00	0,00	0,00	0,00	0,00	0,00
TOTAL (III) = (I + II)	165.900.000,00	165.900.000,00	17.212.174,69	109.761.235,99	100,00	56.138.764,01	34.063.417,86	55.868.817,82	100,00	110.031.182,18	0,00

Nota: Durante o exercício, somente as despesas liquidadas são consideradas executadas. No encerramento do exercício, as despesas não liquidadas inscritas em restos a pagar processados são também consideradas executadas.

Dessa forma, para maior transparência, as despesas executadas estão segregadas em:

. a) Despesas liquidadas, consideradas aquelas em que houve a entrega do material ou serviço, nos termos do art. 63 da Lei 4.320/64;

. b) Despesas empenhadas mas não liquidadas, inscritas em Restos a Pagar processados, consideradas liquidadas no encerramento do exercício, por força do art.35, inciso II da Lei 4.320/64.

MARCUS VINICIUS MARQUES GIL  
XXX.207.685-XX  
PREFEITO

BIANCA RAMOS SANTANA  
CONTADORA CRC 043330/O-2-BA

FONTE: SCPI - Contabilidade [18656], PREFEITURA MUNICIPAL DE VERA CRUZ

**PREFEITURA DO MUNICÍPIO DE VERA CRUZ**  
**RELATÓRIO RESUMIDO DA EXECUÇÃO ORÇAMENTÁRIA**  
**DEMONSTRATIVO DA RECEITA CORRENTE LÍQUIDA**  
**ORÇAMENTO FISCAL E DA SEGURIDADE SOCIAL**  
**MAI/2022 A ABR/2023**

RREO - ANEXO 3 (LRF, Art. 53, inciso I)

R\$ 1

ESPECIFICAÇÃO	EVOLUÇÃO DA RECEITA REALIZADA NOS ÚLTIMOS 12 MESES												TOTAL (ÚLTIMOS 12 MESES)	PREVISÃO ATUALIZADA
	MAI/2022	JUN/2022	JUL/2022	AGO/2022	SET/2022	OUT/2022	NOV/2022	DEZ/2022	JAN/2023	FEV/2023	MAR/2023	ABR/2023		
<b>RECEITAS CORRENTES (I)</b>	16.445.057,72	19.030.346,14	16.898.464,12	14.447.513,55	13.530.088,08	13.371.270,45	14.643.832,89	21.286.040,78	16.495.025,03	18.609.446,78	13.525.844,20	13.553.475,51	191.836.405,25	172.995.700,00
Impostos, Taxas e Contribuições de Melhoria	2.178.811,74	1.231.055,93	2.104.215,66	957.982,45	1.119.363,14	987.440,44	937.564,23	4.164.818,00	1.746.737,82	4.549.478,86	2.420.687,27	1.950.801,92	24.348.957,46	29.655.400,00
IPTU	280.859,28	253.444,05	200.441,23	271.887,43	148.869,03	212.650,14	165.544,48	272.545,66	707.736,90	2.215.820,19	694.575,82	508.965,87	5.933.340,08	10.448.400,00
ISS	406.282,66	267.797,60	453.630,64	232.140,31	521.153,05	304.887,90	265.204,26	637.655,69	334.274,57	331.778,29	571.430,91	636.785,58	4.963.021,46	3.958.600,00
ITBI	337.189,75	325.563,13	163.114,22	151.172,51	214.740,00	286.185,61	303.539,06	241.941,91	90.305,54	311.736,90	213.539,82	317.959,45	2.956.987,90	2.649.900,00
IRRF	940.423,45	40.572,41	1.120.357,53	243,18	56.125,65	8.776,05	32.766,14	2.829.377,13	0,00	215.384,34	287.802,79	0,00	5.531.828,67	3.642.300,00
Outros Impostos, Taxas e Contribuições de Melhoria	214.056,60	343.678,74	166.672,04	302.539,02	178.475,41	174.940,74	170.510,29	183.297,61	614.420,81	1.474.759,14	653.337,93	487.091,02	4.963.779,35	8.956.200,00
Contribuições	0,00	0,00	0,00	0,00	0,00	0,00	0,00	0,00	0,00	0,00	0,00	0,00	0,00	0,00
Receita Patrimonial	392.071,38	373.170,87	409.240,98	430.835,70	365.317,99	327.404,23	316.419,74	290.339,91	213.449,70	194.260,90	237.602,48	159.259,74	3.709.373,62	464.500,00
Rendimentos de Aplicação Financeira	392.071,38	373.170,87	409.240,98	430.835,70	365.317,99	327.404,23	316.419,74	290.339,91	213.449,70	194.260,90	237.602,48	159.259,74	3.709.373,62	464.500,00
Outras Receitas Patrimoniais	0,00	0,00	0,00	0,00	0,00	0,00	0,00	0,00	0,00	0,00	0,00	0,00	0,00	0,00
Receita Agropecuária	0,00	0,00	0,00	0,00	0,00	0,00	0,00	0,00	0,00	0,00	0,00	0,00	0,00	0,00
Receita Industrial	0,00	0,00	0,00	0,00	0,00	0,00	0,00	0,00	0,00	0,00	0,00	0,00	0,00	0,00
Receita de Serviços	0,00	0,00	0,00	0,00	0,00	0,00	0,00	0,00	0,00	0,00	0,00	0,00	0,00	0,00
Transferências Correntes	13.799.219,60	17.360.801,93	14.327.486,67	12.964.871,68	11.991.705,02	11.992.882,01	13.337.670,31	16.767.868,94	14.486.900,20	13.783.572,68	10.785.808,39	11.371.598,59	162.970.386,02	141.272.600,00
Cota Parte do FPM	4.415.243,09	4.131.302,48	5.560.473,21	4.039.984,66	3.720.767,23	3.540.184,15	4.449.367,05	6.913.424,19	4.242.271,18	5.980.583,00	3.658.596,98	4.182.918,09	54.835.115,31	45.925.900,00
Cota Parte do ICMS	992.230,09	772.609,12	870.129,92	1.001.690,38	750.425,44	839.850,42	878.726,71	976.106,63	699.562,75	700.716,36	772.461,77	819.263,41	10.073.773,00	8.832.000,00
Cota Parte do IPVA	78.396,64	105.899,10	124.548,09	140.774,49	134.781,56	135.502,33	81.818,85	116.362,84	122.705,98	220.474,15	90.189,22	94.910,23	1.446.363,48	994.000,00
Cota Parte do ITR	1.167,77	45,11	33,82	3.419,95	1.124,90	6.024,02	1.533,72	440,98	335,17	6,20	37,94	411,90	14.581,48	11.000,00
Transferências da LC 87/1996	0,00	0,00	0,00	0,00	0,00	0,00	0,00	0,00	0,00	0,00	0,00	0,00	0,00	0,00
Transferências da LC 61/1989	2.980,69	4.205,43	4.334,77	3.452,78	4.554,97	4.648,72	3.380,34	4.802,76	5.265,17	3.754,70	4.653,26	4.960,71	50.994,30	76.500,00
Transferências do FUNDEB	4.989.549,47	5.120.253,14	4.862.918,90	5.304.970,06	4.757.872,38	5.009.494,05	5.327.728,72	5.613.446,33	7.401.518,35	4.448.495,49	3.901.658,75	3.924.878,83	60.662.784,47	52.581.100,00
Outras Transferências Correntes	3.319.651,85	7.226.487,55	2.905.047,96	2.470.579,36	2.622.178,54	2.457.178,32	2.595.114,92	3.343.285,21	2.015.241,60	2.429.542,78	2.358.210,47	2.344.255,42	35.886.773,98	32.852.100,00
Outras Receitas Correntes	74.955,00	65.317,41	57.520,81	93.823,72	53.701,93	63.543,77	52.178,61	63.013,93	47.937,31	82.134,34	81.746,06	71.815,26	807.688,15	1.586.800,00
<b>DEDUÇÕES (II)</b>	1.097.407,37	1.001.971,04	907.566,81	1.037.173,77	848.519,19	904.312,04	1.082.289,12	1.170.956,85	1.012.974,92	1.380.355,84	904.257,07	1.019.500,60	12.367.284,62	10.470.800,00
Contribuição do Servidor para o Plano de Previdência	0,00	0,00	0,00	0,00	0,00	0,00	0,00	0,00	0,00	0,00	0,00	0,00	0,00	0,00
Compensação Financeira entre Regimes de Previdência	0,00	0,00	0,00	0,00	0,00	0,00	0,00	0,00	0,00	0,00	0,00	0,00	0,00	0,00
Rendimentos de Aplicações de Recursos Previdenciários	0,00	0,00	0,00	0,00	0,00	0,00	0,00	0,00	0,00	0,00	0,00	0,00	0,00	0,00
Dedução de Receita para Formação do Fundeb	1.097.407,37	1.001.971,04	907.566,81	1.037.173,77	848.519,19	904.312,04	1.082.289,12	1.170.956,85	1.012.974,92	1.380.355,84	904.257,07	1.019.500,60	12.367.284,62	10.470.800,00
<b>RECEITA CORRENTE LÍQUIDA (I)-(II)</b>	15.347.650,35	18.028.375,10	15.990.897,31	13.410.339,78	12.681.568,89	12.466.958,41	13.561.543,77	20.115.083,93	15.482.050,11	17.229.090,94	12.621.587,13	12.533.974,91	179.469.120,63	162.524.900,00
(-) Transferências obrigatórias da União relativas às emendas individuais (art. 166-A, § 1º, da CF) (IV)	0,00	0,00	0,00	0,00	0,00	0,00	0,00	0,00	0,00	0,00	0,00	0,00	0,00	474.500,00
<b>RECEITA CORRENTE LÍQUIDA AJUSTADA PARA CÁLCULO DOS LIMITES DE ENDIVIDAMENTO (V) = (III - IV)</b>	15.347.650,35	18.028.375,10	15.990.897,31	13.410.339,78	12.681.568,89	12.466.958,41	13.561.543,77	20.115.083,93	15.482.050,11	17.229.090,94	12.621.587,13	12.533.974,91	179.469.120,63	162.050.400,00
(-) Transferências obrigatórias da União relativas às emendas de bancada (art. 166, § 16, da CF) e ao vencimento dos agentes comunitários de saúde e de combate às endemias (CF, art. 198, § 1º) (VI)	0,00	0,00	0,00	0,00	0,00	0,00	0,00	0,00	143.220,00	143.220,00	143.220,00	0,00	429.660,00	400.000,00
<b>RECEITA CORRENTE LÍQUIDA AJUSTADA PARA CÁLCULO DOS LIMITES DA DESPESA COM PESSOAL (VII) = (V - VI)</b>	15.347.650,35	18.028.375,10	15.990.897,31	13.410.339,78	12.681.568,89	12.466.958,41	13.561.543,77	20.115.083,93	15.338.830,11	17.085.870,94	12.478.367,13	12.533.974,91	179.039.460,63	161.650.400,00


**PREFEITURA DO MUNICÍPIO DE VERA CRUZ**  
**RELATÓRIO RESUMIDO DA EXECUÇÃO ORÇAMENTÁRIA**  
**DEMONSTRATIVO DA RECEITA CORRENTE LÍQUIDA**  
**ORÇAMENTO FISCAL E DA SEGURIDADE SOCIAL**  
MAI/2022 A ABR/2023

RREO - ANEXO 3 (LRF, Art. 53, inciso I)

R\$ 1

ESPECIFICAÇÃO	EVOLUÇÃO DA RECEITA REALIZADA NOS ÚLTIMOS 12 MESES												TOTAL (ÚLTIMOS 12 MESES)	PREVISÃO ATUALIZADA
	MAI/2022	JUN/2022	JUL/2022	AGO/2022	SET/2022	OUT/2022	NOV/2022	DEZ/2022	JAN/2023	FEV/2023	MAR/2023	ABR/2023		

\_\_\_\_\_  
MARCUS VINICIUS MARQUES GIL  
XXX.207.685-XX  
PREFEITO

  
\_\_\_\_\_  
BIANCA RAMOS SANTANA  
CONTADORA CRC 043330/O-2-BA

**RELATÓRIO RESUMIDO DA EXECUÇÃO ORÇAMENTÁRIA  
DEMONSTRATIVOS DAS RECEITAS E DESPESAS PREVIDENCIÁRIAS  
DO REGIME PRÓPRIO DOS SERVIDORES PÚBLICOS  
PERÍODO: Janeiro a abril 2023/BIMESTRE Março - Abril**

1 of 4

RREO - ANEXO 4 (LRF, art. 53, inciso II)

RS 1

FUNDO EM CAPITALIZAÇÃO (PLANO PREVIDENCIÁRIO)			
RECEITAS PREVIDENCIÁRIAS - RPPS (FUNDO EM CAPITALIZAÇÃO)	PREVISÃO ATUALIZADA (a)	RECEITAS REALIZADAS ATÉ O BIMESTRE (b)	
RECEITAS CORRENTES (I)	0,00		0,00
Receita de Contribuições dos Segurados	0,00		0,00
Ativo	0,00		0,00
Inativo	0,00		0,00
Pensionista	0,00		0,00
Receita de Contribuições Patronais	0,00		0,00
Ativo	0,00		0,00
Inativo	0,00		0,00
Pensionista	0,00		0,00
Receita Patrimonial	0,00		0,00
Receitas Imobiliárias	0,00		0,00
Receitas de Valores Mobiliários	0,00		0,00
Outras Receitas Patrimoniais	0,00		0,00
Receita de Serviços	0,00		0,00
Outras Receitas Correntes	0,00		0,00
Compensação Financeira entre os Regimes	0,00		0,00
Aportes Periódicos para Amortização de Déficit Atuarial do RPPS (II)	0,00		0,00
Demais Receitas Correntes	0,00		0,00
RECEITAS DE CAPITAL (III)	0,00		0,00
Alienação de Bens, Direitos e Ativos	0,00		0,00
Amortização de Empréstimos	0,00		0,00
Outras Receitas de Capital	0,00		0,00
<b>TOTAL DAS RECEITAS DO FUNDO EM CAPITALIZAÇÃO - (IV) = (I + III - II)</b>	<b>0,00</b>		<b>0,00</b>

DESPESAS PREVIDENCIÁRIAS - RPPS (FUNDO EM CAPITALIZAÇÃO)	DOTAÇÃO ATUALIZADA (c)	DESPESAS EMPENHADAS ATÉ O BIMESTRE (d)	DESPESAS LIQUIDADAS ATÉ O BIMESTRE (e)	DESPESAS PAGAS ATÉ O BIMESTRE (f)	INSCRITAS EM RESTOS A PAGAR NÃO PROCESSADOS NO EXERCÍCIO (g)	
Benefícios	0,00	0,00	0,00	0,00	0,00	0,00
Aposentadorias	0,00	0,00	0,00	0,00	0,00	0,00
Pensões por Morte	0,00	0,00	0,00	0,00	0,00	0,00
Outras Despesas Previdenciárias	0,00	0,00	0,00	0,00	0,00	0,00
Compensação Financeira entre os Regimes	0,00	0,00	0,00	0,00	0,00	0,00
Demais Despesas Previdenciárias	0,00	0,00	0,00	0,00	0,00	0,00
<b>TOTAL DAS DESPESAS DO FUNDO EM CAPITALIZAÇÃO (V)</b>	<b>0,00</b>	<b>0,00</b>	<b>0,00</b>	<b>0,00</b>	<b>0,00</b>	<b>0,00</b>

FONTE: SCPI - Contabilidade [18656], PREFEITURA MUNICIPAL DE VERA CRUZ

**RELATÓRIO RESUMIDO DA EXECUÇÃO ORÇAMENTÁRIA  
DEMONSTRATIVOS DAS RECEITAS E DESPESAS PREVIDENCIÁRIAS  
DO REGIME PRÓPRIO DOS SERVIDORES PÚBLICOS  
PERÍODO: Janeiro a abril 2023/BIMESTRE Março - Abril**

2 of 4

RREO - ANEXO 4 (LRF, art. 53, inciso II)				RS 1
RESULTADO PREVIDENCIÁRIO - FUNDO EM CAPITALIZAÇÃO (VI) = (IV - V)		0,00	0,00	0,00
RECURSOS RPPS ARRECADADOS EM EXERCÍCIOS ANTERIORES		PREVISÃO ORÇAMENTÁRIA		0,00
VALOR				0,00
RESERVA ORÇAMENTÁRIA DO RPPS		PREVISÃO ORÇAMENTÁRIA		0,00
VALOR				0,00
APORTES DE RECURSOS PARA O FUNDO EM CAPITALIZAÇÃO DO RPPS		APORTES REALIZADOS		
Plano de Amortização - Contribuição Patronal Suplementar				0,00
Plano de Amortização - Aporte Periódico de Valores Predefinidos				0,00
Outros Aportes para o RPPS				0,00
Recursos para Cobertura de Déficit Financeiro				0,00
BENS E DIREITOS DO RPPS (FUNDO EM CAPITALIZAÇÃO)		SALDO ATUAL		
Caixa e Equivalentes de Caixa				0,00
Investimentos e Aplicações				0,00
Outros Bens e Direitos				0,00
FUNDO EM REPARTIÇÃO (PLANO FINANCEIRO)				
RECEITAS PREVIDENCIÁRIAS - RPPS (FUNDO EM REPARTIÇÃO)	PREVISÃO ATUALIZADA (a)	RECEITAS REALIZADAS ATÉ O BIMESTRE (b)		
RECEITAS CORRENTES (VII)	0,00			0,00
Receita de Contribuições dos Segurados	0,00			0,00
Ativo	0,00			0,00
Inativo	0,00			0,00
Pensionista	0,00			0,00
Receita de Contribuições Patronais	0,00			0,00
Ativo	0,00			0,00
Inativo	0,00			0,00
Pensionista	0,00			0,00
Receita Patrimonial	0,00			0,00
Receitas Imobiliárias	0,00			0,00
Receitas de Valores Mobiliários	0,00			0,00
Outras Receitas Patrimoniais	0,00			0,00
Receita de Serviços	0,00			0,00
Outras Receitas Correntes	0,00			0,00
Compensação Financeira entre os Regimes	0,00			0,00
Demais Receitas Correntes	0,00			0,00

FONTE: SCPI - Contabilidade [18656], PREFEITURA MUNICIPAL DE VERA CRUZ



**RELATÓRIO RESUMIDO DA EXECUÇÃO ORÇAMENTÁRIA  
DEMONSTRATIVOS DAS RECEITAS E DESPESAS PREVIDENCIÁRIAS  
DO REGIME PRÓPRIO DOS SERVIDORES PÚBLICOS  
PERÍODO: Janeiro a abril 2023/BIMESTRE Março - Abril**

3 of 4

RREO - ANEXO 4 (LRF, art. 53, inciso II)		R\$ 1
RECEITAS DE CAPITAL (VIII)	0,00	0,00
Alienação de Bens, Direitos e Ativos	0,00	0,00
Amortização de Empréstimos	0,00	0,00
Outras Receitas de Capital	0,00	0,00
<b>TOTAL DAS RECEITAS DO FUNDO EM REPARTIÇÃO (IX) = (VII + VIII)</b>	<b>0,00</b>	<b>0,00</b>

DESPESAS PREVIDENCIÁRIAS - RPPS (FUNDO EM REPARTIÇÃO)	DOTAÇÃO ATUALIZADA (c)	DESPESAS EMPENHADAS ATÉ O BIMESTRE (d)	DESPESAS LIQUIDADAS ATÉ O BIMESTRE (e)	DESPESAS PAGAS ATÉ O BIMESTRE (f)	INSCRITAS EM RESTOS A PAGAR NÃO PROCESSADOS NO EXERCÍCIO (g)
Benefícios	0,00	0,00	0,00	0,00	0,00
Aposentadorias	0,00	0,00	0,00	0,00	0,00
Pensões por Morte	0,00	0,00	0,00	0,00	0,00
Outras Despesas Previdenciárias	0,00	0,00	0,00	0,00	0,00
Compensação Financeira entre os Regimes	0,00	0,00	0,00	0,00	0,00
Demais Despesas Previdenciárias	0,00	0,00	0,00	0,00	0,00
<b>TOTAL DAS DESPESAS DO FUNDO EM REPARTIÇÃO (X)</b>	<b>0,00</b>	<b>0,00</b>	<b>0,00</b>	<b>0,00</b>	<b>0,00</b>
<b>RESULTADO PREVIDENCIÁRIO - FUNDO EM REPARTIÇÃO (XI) = (IX - X)</b>	<b>0,00</b>	<b>0,00</b>	<b>0,00</b>	<b>0,00</b>	<b>0,00</b>

APORTES DE RECURSOS PARA O FUNDO EM REPARTIÇÃO DO RPPS	APORTES REALIZADOS
Recursos para Cobertura de Insuficiências Financeiras	0,00
Recursos para Formação de Reserva	0,00

BENS E DIREITOS DO RPPS (FUNDO EM REPARTIÇÃO)	SALDO ATUAL
Caixa e Equivalentes de Caixa	0,00
Investimentos e Aplicações	0,00
Outros Bens e Direitos	0,00

ADMINISTRAÇÃO DO REGIME PRÓPRIO DE PREVIDÊNCIA DOS SERVIDORES - RPPS		
RECEITAS DA ADMINISTRAÇÃO - RPPS	PREVISÃO ATUALIZADA (a)	RECEITAS REALIZADAS ATÉ O BIMESTRE (b)
Receitas Correntes	0,00	0,00
<b>TOTAL DAS RECEITAS DA ADMINISTRAÇÃO RPPS (XII)</b>	<b>0,00</b>	<b>0,00</b>

FONTE: SCPI - Contabilidade [18656], PREFEITURA MUNICIPAL DE VERA CRUZ

RELATÓRIO RESUMIDO DA EXECUÇÃO ORÇAMENTÁRIA  
DEMONSTRATIVOS DAS RECEITAS E DESPESAS PREVIDENCIÁRIAS  
DO REGIME PRÓPRIO DOS SERVIDORES PÚBLICOS  
PERÍODO: Janeiro a abril 2023/BIMESTRE Março - Abril


4 of 4

RREO - ANEXO 4 (LRF, art. 53, inciso II)

R\$ 1

DESPESAS DA ADMINISTRAÇÃO - RPPS	DOTAÇÃO ATUALIZADA (c)	DESPESAS EMPENHADAS ATÉ O BIMESTRE (d)	DESPESAS LIQUIDADAS ATÉ O BIMESTRE (e)	DESPESAS PAGAS ATÉ O BIMESTRE (f)	INSCRITAS EM RESTOS A PAGAR NÃO PROCESSADOS NO EXERCÍCIO (g)
Despesas Correntes (XIII)	0,00	0,00	0,00	0,00	0,00
Pessoal e Encargos Sociais	0,00	0,00	0,00	0,00	0,00
Demais Despesas Correntes	0,00	0,00	0,00	0,00	0,00
Despesas de Capital (XIV)	0,00	0,00	0,00	0,00	0,00
TOTAL DAS DESPESAS DA ADMINISTRAÇÃO RPPS (XV) = (XIII) + (XIV)	0,00	0,00	0,00	0,00	0,00
RESULTADO DA ADMINISTRAÇÃO RPPS (XVI) = (XII-XV)	0,00	0,00	0,00	0,00	0,00
BENS E DIREITOS DO RPPS - ADMINISTRAÇÃO DO RPPS				SALDO ATUAL	
Caixa e Equivalentes de Caixa					0,00
Investimentos e Aplicações					0,00
Outros Bens e Direitos					0,00

MARCUS VINICIUS MARQUES GIL  
XXX.207.685-XX  
PREFEITO

  
BIANCA RAMOS SANTANA  
CONTADORA CRC 043330/O-2-BA

Nota: Durante o exercício, somente as despesas liquidadas são consideradas executadas. No encerramento do exercício, as despesas não liquidadas inscritas em restos a pagar processados são também consideradas executadas.

Dessa forma, para maior transparência, as despesas executadas estão segregadas em:

. a) Despesas liquidadas, consideradas aquelas em que houve a entrega do material ou serviço, nos termos do art. 63 da Lei 4.320/64;

. b) Despesas empenhadas mas não liquidadas, inscritas em Restos a Pagar processados, consideradas liquidadas no encerramento do exercício, por força do art.35, inciso II da Lei 4.320/64.

FONTE: SCPI - Contabilidade [18656], PREFEITURA MUNICIPAL DE VERA CRUZ

**PREFEITURA DO MUNICÍPIO DE VERA CRUZ**  
**RELATÓRIO RESUMIDO DA EXECUÇÃO ORÇAMENTÁRIA**  
**DEMONSTRATIVO DOS RESULTADOS PRIMÁRIO E NOMINAL**  
**ORÇAMENTO FISCAL E DA SEGURIDADE SOCIAL**  
**PERÍODO: Janeiro a abril 2023/BIMESTRE Março - Abril**

Page 1 of 3

RS 1

RREO - ANEXO 6 (LRF, art 53, inciso III)

RECEITAS PRIMÁRIAS	PREVISÃO ATUALIZADA	RECEITAS REALIZADAS (a)	
		Jan a abr/2023	
RECEITAS CORRENTES (EXCETO FONTES RPPS) (I)	162.524.900,00		57.866.703,09
Impostos, Taxas e Contribuições de Melhoria	29.655.400,00		10.667.705,87
IPTU	10.448.400,00		4.127.098,78
ISS	3.958.600,00		1.874.269,35
ITBI	2.649.900,00		933.541,71
IRRF	3.642.300,00		503.187,13
Outros Impostos, Taxas e Contribuições de Melhoria	8.956.200,00		3.229.608,90
Contribuições	0,00		0,00
Receita Patrimonial	464.500,00		804.572,82
Aplicações Financeiras (II)	464.500,00		804.572,82
Outras Receitas Patrimoniais	0,00		0,00
Transferências Correntes	130.801.800,00		46.110.791,43
Cota Parte do FPM	37.440.000,00		14.451.495,48
Cota Parte do ICMS	7.065.600,00		2.393.603,51
Cota Parte do IPVA	795.200,00		422.623,92
Cota Parte do ITR	8.800,00		632,99
Transferências da LC 61/1989	76.500,00		18.633,84
Transferências do FUNDEB	52.581.100,00		19.676.551,42
Outras Transferências Correntes	32.834.600,00		9.147.250,27
Demais Receitas Correntes	1.603.200,00		283.632,97
Outras Receitas Financeiras (III)	0,00		7.589,40
Receitas Correntes Restantes	1.603.200,00		276.043,57
RECEITAS PRIMÁRIAS CORRENTES (EXCETO FONTES RPPS) (IV) = (I - (II + III))	162.060.400,00		57.054.540,87
RECEITAS PRIMÁRIAS CORRENTES (COM FONTES RPPS) (V)	0,00		0,00
RECEITAS NÃO PRIMÁRIAS CORRENTES (COM FONTES RPPS) (VI)	0,00		0,00
RECEITAS DE CAPITAL (EXCETO FONTES RPPS) (VII)	3.375.100,00		0,00
Operações de Crédito (VIII)	0,00		0,00
Amortização de Empréstimos (IX)	0,00		0,00
Alienação de Bens	10.000,00		0,00
Receitas de Alienação de Investimentos Temporários (X)	0,00		0,00
Receitas de Alienação de Investimentos Permanentes (XI)	0,00		0,00
Outras Alienações de Bens	10.000,00		0,00
Transferências de Capital	3.365.100,00		0,00
Convênios	3.365.100,00		0,00
Outras Transferências de Capital	0,00		0,00
Outras Receitas de Capital	0,00		0,00
Outras Receitas de Capital Não Primárias (XII)	0,00		0,00
Outras Receitas de Capital Primárias	0,00		0,00
RECEITAS PRIMÁRIAS DE CAPITAL (EXCETO FONTES RPPS) (XIII) = (VII - (VIII + IX + X + XI + XII))	3.375.100,00		0,00
RECEITAS PRIMÁRIAS DE CAPITAL (COM FONTES RPPS) (XIV)	0,00		0,00
RECEITAS NÃO PRIMÁRIAS DE CAPITAL (COM FONTES RPPS) (XV)	0,00		0,00
RECEITA PRIMÁRIA TOTAL (XVI) = (IV + V + XIII + XIV)	165.435.500,00		57.054.540,87
RECEITA PRIMÁRIA TOTAL (EXCETO FONTES RPPS) (XVII) = (IV + XIII)	163.435.500,00		57.054.540,87

FONTE: SCPI - Contabilidade [18656], PREFEITURA MUNICIPAL DE VERA CRUZ

**PREFEITURA DO MUNICÍPIO DE VERA CRUZ**  
**RELATÓRIO RESUMIDO DA EXECUÇÃO ORÇAMENTÁRIA**  
**DEMONSTRATIVO DOS RESULTADOS PRIMÁRIO E NOMINAL**  
**ORÇAMENTO FISCAL E DA SEGURIDADE SOCIAL**  
**PERÍODO: Janeiro a abril 2023/BIMESTRE Março - Abril**

Page 2 of 3

RS 1

RREO - ANEXO 6 (LRF, art 53, inciso III)

DESPESAS PRIMÁRIAS	DOTAÇÃO ATUALIZADA	DESPESAS EMPENHADAS	DESPESAS LIQUIDADAS	DESPESAS PAGAS (a)	RESTOS A PAGAR PROCESSADOS PAGOS (b)	RESTOS A PAGAR NÃO PROCESSADOS	
						LIQUIDADOS	PAGOS (c)
DESPESAS CORRENTES (EXCETO FONTES RPPS) (XVIII)	138.474.332,38	95.316.923,96	45.057.933,19	43.673.942,44	5.441.683,80	688.455,61	688.455,61
Pessoal e Encargos Sociais	85.191.467,60	70.706.043,64	33.021.715,95	32.987.121,95	1.626.943,02	0,00	0,00
Juros e Encargos da Dívida (XIX)	6.300,00	0,00	0,00	0,00	0,00	0,00	0,00
Outras Despesas Correntes	53.276.564,78	24.610.880,32	12.036.217,24	10.686.820,49	3.814.740,78	688.455,61	688.455,61
Transferências Constitucionais e Legais	0,00	0,00	0,00	0,00	0,00	0,00	0,00
Demais Despesas Correntes	53.276.564,78	24.610.880,32	12.036.217,24	10.686.820,49	3.814.740,78	688.455,61	688.455,61
DESPESAS PRIMÁRIAS CORRENTES (EXCETO FONTES RPPS) (XX) = (XVIII - XIX)	138.468.032,38	95.316.923,96	45.057.933,19	43.673.942,44	5.441.683,80	688.455,61	688.455,61
DESPESAS PRIMÁRIAS CORRENTES (COM FONTES RPPS) (XXI)	0,00	0,00	0,00	0,00	0,00	0,00	0,00
DESPESAS NÃO PRIMÁRIAS CORRENTES (COM FONTES RPPS) (XXII)	0,00	0,00	0,00	0,00	0,00	0,00	0,00
DESPESAS DE CAPITAL (EXCETO FONTES RPPS) (XXIII)	26.475.067,62	14.444.312,03	10.810.884,63	10.206.605,11	7.310.435,75	0,00	0,00
Investimentos	23.483.430,62	12.144.312,03	9.279.372,78	8.675.093,26	7.310.435,75	0,00	0,00
Inversões Financeiras	151.837,00	0,00	0,00	0,00	0,00	0,00	0,00
Concessão de Empréstimos e Financiamentos (XXIV)	0,00	0,00	0,00	0,00	0,00	0,00	0,00
Aquisição de Título de Capital já Integralizado(XXV)	0,00	0,00	0,00	0,00	0,00	0,00	0,00
Aquisição de Título de Crédito(XXVI)	0,00	0,00	0,00	0,00	0,00	0,00	0,00
Demais Inversões Financeiras	151.837,00	0,00	0,00	0,00	0,00	0,00	0,00
Amortização da Dívida (XXVII)	2.839.800,00	2.300.000,00	1.531.511,85	1.531.511,85	0,00	0,00	0,00
DESPESAS PRIMÁRIAS DE CAPITAL (EXCETO FONTES RPPS) (XXVIII) = [XXIII - (XXIV + XXV + XXVI + XXVII)]	23.635.267,62	12.144.312,03	9.279.372,78	8.675.093,26	7.310.435,75	0,00	0,00
RESERVA DE CONTINGÊNCIA (XXIX)	950.600,00	0,00	0,00	0,00	0,00	0,00	0,00
DESPESAS PRIMÁRIAS DE CAPITAL (COM FONTES RPPS) (XXX)	0,00	0,00	0,00	0,00	0,00	0,00	0,00
DESPESAS NÃO PRIMÁRIAS DE CAPITAL (COM FONTES RPPS) (XXXI)	0,00	0,00	0,00	0,00	0,00	0,00	0,00
DESPESA PRIMÁRIA TOTAL (XXXII) = (XX + XXI + XXVIII + XXIX + XXX)	163.053.900,00	107.461.235,99	54.337.305,97	52.349.035,70	12.752.119,55	688.455,61	688.455,61
DESPESA PRIMÁRIA TOTAL (EXCETO FONTES RPPS) (XXXIII) = (XX + XXVIII + XXIX)	163.053.900,00	107.461.235,99	54.337.305,97	52.349.035,70	12.752.119,55	688.455,61	688.455,61
RESULTADO PRIMÁRIO (COM RPPS) - Acima da Linha (XXXIV) = [XVIa - (XXXIIIa + XXXIIIb + XXXIIIc)]							-8.735.069,99
RESULTADO PRIMÁRIO (SEM RPPS) - Acima da Linha (XXXV) = [XVIIa - (XXXIIIa + XXXIIIb + XXXIIIc)]							-8.735.069,99

**META FISCAL PARA O RESULTADO PRIMÁRIO**

VALOR CORRENTE

Meta fixada no Anexo de Metas Fiscais da LDO para o exercício de referência

316.516,00

JUROS NOMINAIS	Jan a abr/2023	
	VALOR INCORRIDO	
JUROS, ENCARGOS E VARIAÇÕES MONETÁRIAS ATIVOS (Exceto RPPS) (XXXVI)		804.572,82
JUROS, ENCARGOS E VARIAÇÕES MONETÁRIAS PASSIVOS (Exceto RPPS) (XXXVII)		0,00
RESULTADO NOMINAL (SEM RPPS) - Acima da Linha (XXXVIII) = XXXV + (XXXVI - XXXVII)		-7.930.497,17

**META FISCAL PARA O RESULTADO NOMINAL**

VALOR CORRENTE

Meta fixada no Anexo de Metas Fiscais da LDO para o exercício de referência

-1.417.194,00

FONTE: SCPI - Contabilidade [18656], PREFEITURA MUNICIPAL DE VERA CRUZ



**PREFEITURA DO MUNICÍPIO DE VERA CRUZ**  
**RELATÓRIO RESUMIDO DA EXECUÇÃO ORÇAMENTÁRIA**  
**DEMONSTRATIVO DOS RESTOS A PAGAR POR PODER E ORGÃO**  
**ORÇAMENTO FISCAL E DA SEGURIDADE SOCIAL**  
**PERÍODO: Janeiro a abril 2023/BIMESTRE Março - Abril**


1 of 1

RREO - Anexo 7 (LRF, art. 53, inciso V)

RS 1

PODER / ORGÃO	RESTOS A PAGAR PROCESSADOS E NÃO PROCESSADOS LIQUIDADOS EM EXERCÍCIOS ANTERIORES					RESTOS A PAGAR NÃO PROCESSADOS					Saldo Total	
	Inscritos		Pagos	Cancelados	Saldo	Inscritos		Liquidados	Pagos	Cancelados		Saldo
	Exercícios	Em 31 de Dezembro 2022				Exercícios Anteriores	Em 31 de Dezembro 2022					
(a)	(b)	(c)	(d)	e = (a+b) - (c+d)	(f)	(g)	(h)	(i)	(j)	k = (f+g) - (i+j)	L = (e + k)	
02 RESTOS A PAGAR (EXCETO INTRA-ORÇAMENTÁRIOS) (I)	663.319,38	13.554.665,85	12.752.119,55	0,00	1.465.865,68	709.687,43	694.206,82	688.455,61	688.455,61	0,00	715.438,64	2.181.304,32
PODER EXECUTIVO	663.319,38	13.554.665,85	12.752.119,55	0,00	1.465.865,68	709.687,43	694.206,82	688.455,61	688.455,61	0,00	715.438,64	2.181.304,32
0202 SECRETARIA DE GOVERNO E INOVAÇÃO- SEGOV	1.286,19	2.436,20	2.436,20	0,00	1.286,19	1.658,60	0,00	0,00	0,00	0,00	1.658,60	2.944,79
0203 SECRETARIA MUNICIPAL DA FAZENDA- SEFAZ	48.742,56	153.567,09	148.365,23	0,00	53.944,42	214,43	14.252,38	14.252,38	14.252,38	0,00	214,43	54.158,85
0204 SECRETARIA MUNICIPAL DE GESTÃO E PLANEJAMENTO- SEMC	13.251,68	211.980,00	211.689,67	0,00	13.542,01	127.663,31	5.913,84	5.913,84	5.913,84	0,00	127.663,31	141.205,32
0205 SECRETARIA MUNICIPAL DE EDUCAÇÃO	270.657,84	6.048.255,76	5.520.152,65	0,00	798.760,95	292.666,12	49.596,01	49.096,01	49.096,01	0,00	293.166,12	1.091.927,07
0206 SECRETARIA MUNICIPAL DE SAÚDE- SMS	67.929,79	3.945.232,72	3.805.694,69	0,00	207.467,82	16.488,02	0,00	0,00	0,00	0,00	16.488,02	223.955,84
0207 SECRETARIA MUN. DE PROMOÇÃO SOCIAL- SEMPS	13.832,58	77.221,22	76.894,22	0,00	14.159,58	67.619,30	5.163,74	5.163,74	5.163,74	0,00	67.619,30	81.778,88
0208 SECRETARIA MUNICIPAL DE CULTURA, TURISMO E ESPORTE- S	21.980,00	422.928,55	422.678,55	0,00	22.230,00	4.500,00	502.853,00	502.853,00	502.853,00	0,00	4.500,00	26.730,00
0209 SEC. MUN. DE INFRAESTRUTURA E HABITAÇÃO- SEINFRA	196.217,98	2.600.091,23	2.518.035,40	0,00	278.273,81	198.237,88	113.805,85	108.554,64	108.554,64	0,00	203.489,09	481.762,90
0213 SECRET. MUNICIPAL DE URBANISMO, CONTROLE E MANUT. D/	4.600,00	19.762,45	2.942,45	0,00	21.420,00	0,00	2.622,00	2.622,00	2.622,00	0,00	0,00	21.420,00
0214 PROCURADORIA GERAL DO MUNICÍPIO- PMG	0,00	30.044,77	84,63	0,00	29.960,14	0,08	0,00	0,00	0,00	0,00	0,08	29.960,22
0216 CONTROLADORIA GERAL DO MUNICÍPIO- CGM	0,00	7.838,16	7.838,16	0,00	0,00	0,00	0,00	0,00	0,00	0,00	0,00	0,00
0217 SUPERINTENDÊNCIA MUNICIPAL DE TRANSITO	24.820,76	35.307,70	35.307,70	0,00	24.820,76	639,69	0,00	0,00	0,00	0,00	639,69	25.460,45
02 RESTOS A PAGAR (INTRA-ORÇAMENTÁRIOS) (II)	0,00	0,00	0,00	0,00	0,00	0,00	0,00	0,00	0,00	0,00	0,00	0,00
PODER EXECUTIVO	0,00	0,00	0,00	0,00	0,00	0,00	0,00	0,00	0,00	0,00	0,00	0,00
TOTAL (III) = (I + II)	663.319,38	13.554.665,85	12.752.119,55	0,00	1.465.865,68	709.687,43	694.206,82	688.455,61	688.455,61	0,00	715.438,64	2.181.304,32

MARCUS VINICIUS MARQUES GIL  
XXX.207.685-XX  
PREFEITO

  
BIANCA RAMOS SANTANA  
CONTADORA CRC 043330/O-2-BA

FONTE: SCPI - Contabilidade [18656], PREFEITURA MUNICIPAL DE VERA CRUZ

<http://pmveracruzba.imprensaoficial.org/>

**PREFEITURA DO MUNICÍPIO DE VERA CRUZ**  
**RELATÓRIO RESUMIDO DA EXECUÇÃO ORÇAMENTÁRIA**  
**DEMONSTRATIVO DAS RECEITAS E DESPESAS COM MANUTENÇÃO E DESENVOLVIMENTO DO ENSINO - MDE - MUNICÍPIOS**  
**ORÇAMENTO FISCAL E DA SEGURIDADE SOCIAL**  
**PERÍODO: Janeiro a abril 2023/BIMESTRE Março - Abril**

Page 1 of 5

RS 1

RREO - Anexo 8 (LDB, Art. 72)

<b>RECEITAS RESULTANTES DE IMPOSTOS (Art. 212 e 212-A da Constituição Federal)</b>			
<b>RECEITA RESULTANTE DE IMPOSTOS</b>	<b>PREVISÃO ATUALIZADA</b>	<b>RECEITAS REALIZADAS</b>	
	<b>(a)</b>	<b>JAN A ABR</b>	
1- RECEITA DE IMPOSTOS	20.699.200,00	7.438.096,97	
1.1- Receita Resultante do Imposto sobre a Propriedade Predial e Territorial Urbana - IPTU	10.448.400,00	4.127.098,78	
1.2- Receita Resultante do Imposto sobre Transmissão Inter Vivos - ITBI	2.649.900,00	933.541,71	
1.3- Receita Resultante do Imposto sobre Serviços de Qualquer Natureza - ISS	3.958.600,00	1.874.269,35	
1.4- Receita Resultante do Imposto de Renda Retido na Fonte - IRRF	3.642.300,00	503.187,13	
2- RECEITA DE TRANSFERÊNCIAS CONSTITUCIONAIS E LEGAIS	55.839.400,00	21.604.078,17	
2.1- Cota-Parte FPM	45.925.900,00	18.064.369,25	
2.1.1- Parcela referente à CF, art. 159, I, alínea B	42.429.900,00	18.064.369,25	
2.1.2- Parcela referente à CF, art. 159, I, alínea D e E	3.496.000,00	0,00	
2.2- Cota-Parte ICMS	8.832.000,00	2.992.004,29	
2.3- Cota-Parte IPI-Exportação	76.500,00	18.633,84	
2.4- Cota-Parte ITR	11.000,00	791,21	
2.5- Cota-Parte IPVA	994.000,00	528.279,58	
2.6- Cota-Parte IOF-Ouro	0,00	0,00	
2.7- Outras Transferências ou Compensações Financeiras Provenientes de Impostos e Transferências Constitucionais	0,00	0,00	
3- TOTAL DA RECEITA RESULTANTE DE IMPOSTOS (1 + 2)	76.538.600,00	29.042.175,14	
4- TOTAL DESTINADO AO FUNDEB - 20% DE ((2.1.1) + (2.2) + (2.3) + (2.4) + (2.5) + (2.7))1	10.470.800,00	4.317.088,43	
5- VALOR MÍNIMO A SER APLICADO ALÉM DO VALOR DESTINADO AO FUNDEB - 5% DE ((2.1.1) + (2.2) + (2.3) + (2.4) + (2.5) + (2.7)) + 25% DE ((1.1) + (1.2) + (1.3) + (1.4) + (2.1.2) + (2.6))	8.665.970,00	2.939.728,15	

<b>FUNDEB</b>			
<b>RECEITAS DO FUNDEB RECEBIDAS NO EXERCÍCIO</b>	<b>PREVISÃO ATUALIZADA</b>	<b>RECEITAS REALIZADAS</b>	
	<b>(a)</b>	<b>JAN A ABR</b>	
6- TOTAL DAS RECEITAS DO FUNDEB RECEBIDAS	52.624.900,00	19.861.715,31	
6.1- FUNDEB - Impostos e Transferências de Impostos	35.169.300,00	11.543.576,49	
6.1.1- Principal	35.125.500,00	11.358.412,60	
6.1.2- Rendimentos de Aplicação Financeira	43.800,00	185.163,89	
6.1.3- Ressarcimento de recursos do Fundeb	0,00	0,00	
6.2- FUNDEB - Complementação da União - VAAF	10.271.000,00	4.306.297,92	
6.2.1- Principal	10.271.000,00	4.306.297,92	
6.2.2- Rendimentos de Aplicação Financeira	0,00	0,00	
6.2.3- Ressarcimento de recursos do Fundeb	0,00	0,00	
6.3- FUNDEB - Complementação da União - VAAT	4.184.600,00	3.828.882,53	
6.3.1- Principal	4.184.600,00	3.828.882,53	
6.3.2- Rendimentos de Aplicação Financeira	0,00	0,00	
6.3.3- Ressarcimento de recursos do Fundeb	0,00	0,00	
6.4- FUNDEB - Complementação da União - VAAR	3.000.000,00	182.958,37	
6.4.1- Principal	3.000.000,00	182.958,37	
6.4.2- Rendimentos de Aplicação Financeira	0,00	0,00	
6.4.3- Ressarcimento de recursos do Fundeb	0,00	0,00	
7- RESULTADO LÍQUIDO DAS TRANSFERÊNCIAS DO FUNDEB (6.1.1 - 4)	24.654.700,00	7.041.324,17	

**PREFEITURA DO MUNICÍPIO DE VERA CRUZ**  
**RELATÓRIO RESUMIDO DA EXECUÇÃO ORÇAMENTÁRIA**  
**DEMONSTRATIVO DAS RECEITAS E DESPESAS COM MANUTENÇÃO E DESENVOLVIMENTO DO ENSINO - MDE - MUNICÍPIOS**  
**ORÇAMENTO FISCAL E DA SEGURIDADE SOCIAL**  
**PERÍODO: Janeiro a abril 2023/BIMESTRE Março - Abril**

Page 2 of 5

RS 1

RREO - Anexo 8 (LDB, Art. 72)

RECURSOS RECEBIDOS EM EXERCÍCIOS ANTERIORES E NÃO UTILIZADOS (SUPERÁVIT)		VALOR				
8- TOTAL DOS RECURSOS DE SUPERÁVIT		1.675.221,19				
8.1- SUPERÁVIT DO EXERCÍCIO IMEDIATAMENTE ANTERIOR		1.675.221,19				
8.2- SUPERÁVIT RESIDUAL DE OUTROS EXERCÍCIOS		0,00				
9- TOTAL DOS RECURSOS DO FUNDEB DISPONÍVEIS PARA UTILIZAÇÃO (6 + 8)		21.536.936,50				
DESPESAS COM RECURSOS DO FUNDEB	DOTAÇÃO ATUALIZADA (c)	DESPESAS EMPENHADAS JAN A ABR (d)	DESPESAS LIQUIDADAS JAN A ABR (e)	DESPESAS PAGAS JAN A ABR (f)	INSCRITAS EM RESTOS A PAGAR NÃO PROCESSADOS (g)	
10- TOTAL DAS DESPESAS COM RECURSOS DO FUNDEB	51.749.300,00	33.631.638,18	19.333.399,84	19.283.816,84	0,00	
10.1- PROFISSIONAIS DA EDUCAÇÃO BÁSICA	31.582.800,00	29.097.873,85	16.565.089,13	16.565.089,13	0,00	
10.1.1- Educação Infantil	4.993.200,00	4.179.000,00	1.221.822,29	1.221.822,29	0,00	
10.1.2- Ensino Fundamental	25.535.900,00	24.009.373,85	14.788.612,04	14.788.612,04	0,00	
10.1.3- Educação de Jovens e Adultos	1.039.700,00	909.500,00	554.654,80	554.654,80	0,00	
10.1.4- Educação Especial	0,00	0,00	0,00	0,00	0,00	
10.1.5- Administração Geral	14.000,00	0,00	0,00	0,00	0,00	
10.2- OUTRAS DESPESAS	20.166.500,00	4.533.764,33	2.768.310,71	2.718.727,71	0,00	
10.2.1- Educação Infantil	8.796.200,00	1.243.225,00	822.081,90	818.481,90	0,00	
10.2.2- Ensino Fundamental	9.428.700,00	2.680.545,44	1.444.755,92	1.398.772,92	0,00	
10.2.3- Educação de Jovens e Adultos	803.300,00	0,00	0,00	0,00	0,00	
10.2.4- Educação Especial	0,00	0,00	0,00	0,00	0,00	
10.2.5- Administração Geral	15.600,00	0,00	0,00	0,00	0,00	
10.2.6- Transporte (Escolar)	0,00	0,00	0,00	0,00	0,00	
10.2.7- Outras	1.122.700,00	609.993,89	501.472,89	501.472,89	0,00	
INDICADORES DO FUNDEB						
DESPESAS CUSTEADAS COM RECEITAS DO FUNDEB RECEBIDAS NO EXERCÍCIO	DESPESAS EMPENHADAS JAN A ABR (d)	DESPESAS LIQUIDADAS JAN A ABR (e)	DESPESAS PAGAS JAN A ABR (f)	INSCRITAS EM RESTOS A PAGAR NÃO PROCESSADOS (g)	INSCRITAS EM RESTOS A PAGAR NÃO PROC. (sem disponibilidade de caixa) (h)	DESPESAS LIQUIDADAS/EMPENHADAS EM VALOR SUP. AO TOTAL DAS RECEITAS RECEB. NO EXERCÍCIO (i)
11- TOTAL DAS DESPESAS CUSTEADAS COM RECURSOS DO FUNDEB RECEBIDAS NO EXERCÍCIO	33.931.638,18	19.333.399,84	19.283.816,84	0,00	0,00	0,00
11.1- Total das Despesas custeadas com FUNDEB - Impostos e Transferências de Impostos	19.586.305,30	11.520.815,66	11.480.875,16	0,00	0,00	0,00
11.2- Total das Despesas custeadas com FUNDEB - Complementação da União - VAAT	6.815.599,97	3.981.471,86	3.975.429,36	0,00	0,00	0,00
11.3- Total das Despesas custeadas com FUNDEB - Complementação da União - VAAT	7.529.732,91	3.831.112,32	3.827.512,32	0,00	0,00	2.229,79
11.4- Total das Despesas custeadas com FUNDEB - Complementação da União - VAAT	0,00	0,00	0,00	0,00	0,00	0,00
12- TOTAL DAS DESPESAS DO FUNDEB COM PROFISSIONAIS DA EDUCAÇÃO BÁSICA	29.097.873,85	16.565.089,13	16.565.089,13	0,00	0,00	0,00
13- TOTAL DAS DESPESAS CUSTEADAS COM FUNDEB - COMPLEMENTAÇÃO DA UNIÃO - VAAT APLICADAS NA EDUCAÇÃO INFANTIL	5.422.225,00	2.043.904,19	2.040.304,19	0,00	0,00	0,00
14- TOTAL DAS DESPESAS CUSTEADAS COM FUNDEB - COMPLEMENTAÇÃO DA UNIÃO - VAAT APLICADAS EM DESPESA DE CAPITAL	0,00	0,00	0,00	0,00	0,00	0,00
INDICADORES - Art. 212-A, inciso XI e § 3º - Constituição Federal2	VALOR EXIGIDO (j)	VALOR APLICADO (k)	VALOR CONSIDERADO APÓS DEDUÇÕES (l)	% APLICADO10 (m)		
15- Mínimo de 70% do FUNDEB na Remuneração dos Profissionais da Educação Básica	13.775.129,86	16.565.089,13	16.565.089,13	84,18		
16- Percentual de 50% da Complementação da União ao FUNDEB - VAAT na Educação Infantil	1.914.441,27	2.043.904,19	2.043.904,19	53,38		
17- Mínimo de 15% da Complementação da União ao FUNDEB - VAAT em Despesa de Capital	574.332,38	0,00	0,00	0,00		



**PREFEITURA DO MUNICÍPIO DE VERA CRUZ**  
**RELATÓRIO RESUMIDO DA EXECUÇÃO ORÇAMENTÁRIA**  
**DEMONSTRATIVO DAS RECEITAS E DESPESAS COM MANUTENÇÃO E DESENVOLVIMENTO DO ENSINO - MDE - MUNICÍPIOS**  
**ORÇAMENTO FISCAL E DA SEGURIDADE SOCIAL**  
**PERÍODO: Janeiro a abril 2023/BIMESTRE Março - Abril**

Page 3 of 5

R\$ 1

RREO - Anexo 8 (LDB, Art. 72)

INDICADOR - Art.25, § 3º - Lei nº 14.113, de 2020 - (Máx. de 10% de Superávit)3	VALOR MÁX. PERMITIDO (n)	VALOR NÃO APLICADO (o)	VALOR NÃO APLICADO APÓS AJUSTE (p)	VALOR NÃO APLICADO EXCED. AO MÁX. PERMIT. (q)	% NÃO APLICADO (r)
18- Total da Receita Recebida e não Aplicada no Exercício	1.986.171,53	528.315,47	528.315,47	0,00	2,66

INDICADOR - Art.25, § 3º - Lei nº 14.113, de 2020 (Aplicação do Superávit de Exercício Anterior)3	Valor de Superávit Permitido no Exercício Anterior (s)	Valor não Aplicado No Exercício Anterior (t)	Valor de Superávit Aplicado até o 1º Quadrimestre (u)	Valor Aplicado Após o 1º Quadrimestre (v)	Valor Total de Sup. Não Aplicado Até o Final do Exercício (w)	Valor aplicado até o 1º Quadrimestre que Integrará o Limite Constitucional (x)
19- Total das Despesas Custeadas com Superávit do FUNDEB	0,00	0,00	0,00	0,00	0,00	0,00
19.1- Total das Despesas custeadas com FUNDEB - Impostos e Transferências de Impostos	0,00	0,00	0,00	0,00	0,00	0,00
19.2- Total das Despesas custeadas com FUNDEB - Complementação da União (VAAF + VAAT + VAAR)	0,00	0,00	0,00	0,00	0,00	0,00

DESPESAS COM MANUTENÇÃO E DESENVOLVIMENTO DO ENSINO - MDE - CUSTEADAS COM RECEITA DE IMPOSTOS (EXCETO FUNDEB)					
DESPESAS COM AÇÕES TÍPICAS DE MDE - RECEITAS DE IMPOSTOS EXCETO FUNDEB (Por Subfunção)	DOTAÇÃO ATUALIZADA (c)	DESPESAS EMPENHADAS JAN A ABR (d)	DESPESAS LIQUIDADAS JAN A ABR (e)	DESPESAS PAGAS JAN A ABR (f)	INSCRITAS EM RESTOS A PAGAR NÃO PROCESSADOS (g)
20- TOTAL DAS DESPESAS COM AÇÕES TÍPICAS DE MDE CUSTEADAS COM RECEITAS DE IMPOSTOS	9.576.200,00	4.924.215,01	1.825.799,33	1.807.682,14	0,00
20.1- Educação Infantil	553.500,00	11.900,00	0,00	0,00	0,00
20.2- Ensino Fundamental	1.531.700,00	710.000,50	217.351,97	217.351,97	0,00
20.3- Educação de Jovens e Adultos	9.500,00	0,00	0,00	0,00	0,00
20.4- Educação Especial	0,00	0,00	0,00	0,00	0,00
20.5- Administração Geral	6.877.800,00	4.202.314,51	1.608.447,36	1.590.330,17	0,00
20.6- Transporte (Escolar)	0,00	0,00	0,00	0,00	0,00
20.7- Outras	603.700,00	0,00	0,00	0,00	0,00

DESPESAS COM MANUTENÇÃO E DESENVOLVIMENTO DO ENSINO - MDE - CUSTEADAS COM RECEITA DE IMPOSTOS E COM RECURSOS DO FUNDEB					
DESPESAS COM AÇÕES TÍPICAS DE MDE - RECEITAS DE IMPOSTOS E RECURSOS DO FUNDEB (Por área de Atuação)6	DOTAÇÃO ATUALIZADA (c)	DESPESAS EMPENHADAS JAN A ABR (d)	DESPESAS LIQUIDADAS JAN A ABR (e)	DESPESAS PAGAS JAN A ABR (f)	INSCRITAS EM RESTOS A PAGAR NÃO PROCESSADOS (g)
21- TOTAL DAS DESPESAS COM AÇÕES TÍPICAS DE MDE CUSTEADAS COM RECEITAS DE IMPOSTOS E FUNDEB	61.790.100,00	38.454.896,98	21.159.199,17	21.091.498,98	0,00
21.1- Educação Infantil	14.342.900,00	5.434.125,00	2.043.904,19	2.040.304,19	0,00
21.1.1- Creche	5.286.200,00	1.243.225,00	822.081,90	818.481,90	0,00
21.1.2- Pré-Escola	9.056.700,00	4.190.900,00	1.221.822,29	1.221.822,29	0,00
21.2- Ensino Fundamental	47.447.200,00	33.020.771,98	19.115.294,98	19.051.194,79	0,00

APURAÇÃO DAS DESPESAS PARA FINS DE LIMITE MÍNIMO CONSTITUCIONAL	VALOR
22- TOTAL DAS DESPESAS DE MDE CUSTEADAS COM RECURSOS DE IMPOSTOS = L20(d ou e)	1.825.799,33
23- TOTAL DAS RECEITAS TRANSFERIDAS AO FUNDEB = (L4)	4.317.088,43
24- (-) RECEITAS DO FUNDEB NÃO UTILIZADAS NO EXERCÍCIO, EM VALOR SUPERIOR A 10% = L18(q)	0,00
25- VALOR APLICADO ATÉ O PRIMEIRO QUADRIMESTRE QUE INTEGRARÁ O LIMITE CONSTITUCIONAL = L19.1(x)	0,00
26- (-) RESTOS A PAGAR NÃO PROCESSADOS INSCRITOS NO EXERCÍCIO SEM DISPONIBILIDADE FINANCEIRA DE RECURSOS DE IMPOSTOS4	0,00
27- (-) CANCELAMENTO, NO EXERCÍCIO, DE RESTOS A PAGAR INSCRITOS COM DISPONIBILIDADE FINANCEIRA DE RECURSOS DE IMPOSTOS VINCULADOS AO ENSINO = (L30.1(af) + L3	0,00
28- TOTAL DAS DESPESAS PARA FINS DE LIMITE (22 + 23 - 24 + 25 - 26 - 27)	6.142.887,76

**PREFEITURA DO MUNICÍPIO DE VERA CRUZ**  
**RELATÓRIO RESUMIDO DA EXECUÇÃO ORÇAMENTÁRIA**  
**DEMONSTRATIVO DAS RECEITAS E DESPESAS COM MANUTENÇÃO E DESENVOLVIMENTO DO ENSINO - MDE - MUNICÍPIOS**  
**ORÇAMENTO FISCAL E DA SEGURIDADE SOCIAL**  
**PERÍODO: Janeiro a abril 2023/BIMESTRE Março - Abril**

Page 4 of 5

R\$ 1

RREO - Anexo 8 (LDB, Art. 72)

APURAÇÃO DO LIMITE MÍNIMO CONSTITUCIONAL <sup>2 e 5</sup>		VALOR EXIGIDO (z)	VALOR APLICADO (aa)	% APLICADO (ab)	
29- APLICAÇÃO EM MDE SOBRE A RECEITA RESULTANTE DE IMPOSTOS		7.260.543,79	6.142.887,76	21,15	
RESTOS A PAGAR INSCRITOS EM EXERCÍCIOS ANTERIORES DE DESPESAS CONSIDERADAS PARA CUMPRIMENTO DO LIMITE	SALDO INICIAL (ac)	RP LIQUIDADOS (ad)	RP PAGOS (ae)	RP CANCELADOS (af)	SALDO FINAL (ag)
30- RESTOS A PAGAR DE DESPESAS COM MDE	5.998.587,37	5.770.394,45	5.118.697,93	0,00	879.889,44
30.1- Executadas com Recursos de Impostos e Transferências de Impostos	1.846.355,47	1.845.855,47	1.625.132,32	0,00	221.223,15
30.2- Executadas com Recursos do FUNDEB - Impostos	1.692.895,41	1.465.202,49	1.221.729,12	0,00	471.166,29
30.3- Executadas com Recursos do FUNDEB - Complementação da União (VAAT + VAAF + VAAR)	2.459.336,49	2.459.336,49	2.271.836,49	0,00	187.500,00
OUTRAS INFORMAÇÕES PARA CONTROLE					
RECEITAS ADICIONAIS PARA FINANCIAMENTO DO ENSINO		PREVISÃO ATUALIZADA (a)	RECEITAS REALIZADAS Até o Bimestre (b)		
31- TOTAL DAS RECEITAS ADICIONAIS PARA FINANCIAMENTO DO ENSINO		5.424.900,00	854.483,89		
31.1- RECEITA DE TRANSFERÊNCIA DO FNDE (INCLUINDO RENDIMENTOS DE APLICAÇÃO FINANCEIRA)		3.763.000,00	831.467,75		
31.1.1- Salário-Educação		1.321.500,00	444.139,52		
31.1.2- PDDE		109.000,00	0,00		
31.1.3- PNAE		1.463.500,00	323.902,60		
31.1.4- PNATE		776.000,00	42.500,09		
31.1.5- Outras Transferências do FNDE		93.000,00	20.925,54		
31.2- RECEITAS DE TRANSFERÊNCIAS DE CONVÊNIOS		1.115.600,00	23.016,14		
31.3- RECEITA DE ROYALTIES DESTINADOS À EDUCAÇÃO		0,00	0,00		
31.4- RECEITA DE OPERAÇÕES DE CRÉDITO VINCULADAS À EDUCAÇÃO		0,00	0,00		
31.5- OUTRAS RECEITAS PARA FINANCIAMENTO DO ENSINO		546.300,00	0,00		
OUTRAS DESPESAS COM EDUCAÇÃO (Por Subfunção) <sup>6</sup>	DOTAÇÃO ATUALIZADA (c)	DESPESAS EMPENHADAS JAN A ABR (d)	DESPESAS LIQUIDADAS JAN A ABR (e)	DESPESAS PAGAS JAN A ABR (f)	INSCRITAS EM RESTOS A PAGAR NÃO PROCESSADOS (g)
32- TOTAL DAS OUTRAS DESPESAS COM EDUCAÇÃO	5.676.200,00	3.324.349,53	884.475,47	740.723,96	0,00
32.1- Educação Infantil	17.400,00	0,00	0,00	0,00	0,00
32.2- Ensino Fundamental	3.671.000,00	2.186.524,53	247.420,42	145.575,73	0,00
32.3- Ensino Médio	0,00	0,00	0,00	0,00	0,00
32.4- Ensino Superior	0,00	0,00	0,00	0,00	0,00
32.5- Ensino Profissional	0,00	0,00	0,00	0,00	0,00
32.6- Educação de Jovens e Adultos	0,00	0,00	0,00	0,00	0,00
32.7- Educação Especial	0,00	0,00	0,00	0,00	0,00
32.8- Outras	1.987.800,00	1.137.825,00	637.055,05	595.148,23	0,00
TOTAL GERAL DAS DESPESAS COM EDUCAÇÃO	DOTAÇÃO ATUALIZADA (c)	DESPESAS EMPENHADAS JAN A ABR (d)	DESPESAS LIQUIDADAS JAN A ABR (e)	DESPESAS PAGAS JAN A ABR (f)	INSCRITAS EM RESTOS A PAGAR NÃO PROCESSADOS (g)
33- TOTAL GERAL DAS DESPESAS COM EDUCAÇÃO (10 + 20 + 32)	67.001.700,00	41.880.202,72	22.043.674,64	21.832.222,94	0,00

**PREFEITURA DO MUNICÍPIO DE VERA CRUZ**  
**RELATÓRIO RESUMIDO DA EXECUÇÃO ORÇAMENTÁRIA**  
**DEMONSTRATIVO DAS RECEITAS E DESPESAS COM MANUTENÇÃO E DESENVOLVIMENTO DO ENSINO - MDE - MUNICÍPIOS**  
**ORÇAMENTO FISCAL E DA SEGURIDADE SOCIAL**  
**PERÍODO: Janeiro a abril 2023/BIMESTRE Março - Abril**

Page 5 of 5

RS 1

RREO - Anexo 8 (LDB, Art. 72)

33.1- Despesas Correntes	61.227.500,00	40.661.324,18	21.033.172,70	20.877.064,00	0,00
33.1.1- Pessoal Ativo	44.569.000,00	33.914.769,53	18.271.291,87	18.271.291,87	0,00
33.1.2- Pessoal Inativo	0,00	0,00	0,00	0,00	0,00
33.1.3- Transferências às instituições comunitárias, confessionais ou filantrópicas sem fins lucrativos	0,00	0,00	0,00	0,00	0,00
33.1.4- Outras Despesas Correntes	16.658.500,00	6.746.554,65	2.761.880,83	2.605.772,13	0,00
33.2- Despesas de Capital	6.650.800,00	1.518.878,54	1.010.501,94	955.158,94	0,00
33.2.1- Transferências às instituições comunitárias, confessionais ou filantrópicas sem fins lucrativos	0,00	0,00	0,00	0,00	0,00
33.2.2- Outras Despesas de Capital	6.650.800,00	1.518.878,54	1.010.501,94	955.158,94	0,00
<b>CONTROLE DA DISPONIBILIDADE FINANCEIRA E CONCILIAÇÃO BANCÁRIA</b>			<b>FUNDEB (ah)</b>	<b>SALÁRIO EDUCAÇÃO (aj)</b>	
34- DISPONIBILIDADE FINANCEIRA EM 31 DE DEZEMBRO DO EXERCÍCIO ANTERIOR			5.827.453,09	88.126,59	
35- (+) INGRESSO DE RECURSOS ATÉ O BIMESTRE (orçamentário)			19.861.715,31	444.139,52	
36- (-) PAGAMENTOS EFETUADOS ATÉ O BIMESTRE (orçamentário e restos a pagar)			22.777.382,45	309.146,63	
37- (=) DISPONIBILIDADE FINANCEIRA ATÉ O BIMESTRE			2.911.785,95	223.119,48	
38- (+) AJUSTES POSITIVOS (RETENÇÕES E OUTROS VALORES EXTRAORÇAMENTÁRIOS)			379.171,42	0,00	
39- (-) AJUSTES NEGATIVOS (OUTROS VALORES EXTRAORÇAMENTÁRIOS)			-3.980,49	0,00	
40- (=) SALDO FINANCEIRO CONCILIADO (Saldo Bancário)			3.294.937,86	223.119,48	

MARCUS VINÍCIUS MARQUES GIL  
XXX.207.685-XX  
PREFEITO

BIANCA RAMOS SANTANA  
CONTADORA CRC 043330/O-2-BA

- Os valores informados devem corresponder ao efetivamente transferido. Os percentuais correspondem ao disposto na legislação.
- Limites mínimos anuais a serem cumpridos no encerramento do exercício.
- 3º Art. 25, § 3º, Lei 14.113/2020: "Até 10% (dez por cento) dos recursos recebidos à conta dos Fundos, inclusive relativos à complementação da União, nos termos do § 2º do art. 16 desta Lei, poderão ser utilizados no primeiro quadrimestre do exercício imediatamente subsequente, mediante abertura de crédito adicional, utilizados no 1º trimestre do exercício imediatamente subsequente, mediante abertura de crédito adicional.
- Os valores referentes à parcela dos Restos a Pagar inscritos sem disponibilidade financeira deverão ser informados somente no RREO do último bimestre do exercício.
- Nos cinco primeiros bimestres do exercício o acompanhamento será feito com base na despesa liquidada. No último bimestre do exercício, o valor deverá corresponder ao total da despesa empenhada.
- As linhas representam áreas de atuação e não correspondem exatamente às subfunções da Função Educação. As despesas classificadas nas demais subfunções típicas e nas subfunções atípicas deverão ser rateadas para essas áreas de atuação.
- Valor inscrito em RPNP sem disponibilidade de caixa, que não será considerado na apuração dos indicadores e limites. Para as linhas 15, 16 e 17, deverá ser comparado o total inscrito em RPNP com a disponibilidade de caixa por fonte de recursos. Para a linha 14, deverá ser verificada a diferença entre a disponibilidade nas Fontes do Fundeb e os RPNP referentes a essas despesas. Para a linha 18, deverá ser verificada a diferença entre as disponibilidades na Fonte VAAT e os RPNP dessas despesas.
- Controle da execução de restos a pagar considerados no cumprimento do limite mínimo dos exercícios anteriores.
- Nesta coluna não devem ser informados valores inferiores a 0 (zero).
- Essa coluna não deve conter percentual superior a 100%. Caso isso ocorra, em razão de valores informados na coluna (i), os percentuais devem ser ajustados para 100%.

**PREFEITURA DO MUNICÍPIO DE VERA CRUZ**  
**RELATÓRIO RESUMIDO DA EXECUÇÃO ORÇAMENTÁRIA**  
**DEMONSTRATIVO DA RECEITA DE IMPOSTOS E DAS DESPESAS PRÓPRIAS COM SAÚDE**  
**ORÇAMENTOS FISCAIS E DA SEGURIDADE SOCIAL**  
**PERÍODO: Janeiro a abril 2023/BIMESTRE Março - Abril**

RREO - ANEXO XII (LC nº 141/2012 art.35)

RS 1

RECEITAS RESULTANTES DE IMPOSTOS E TRANSFERÊNCIAS CONSTITUCIONAIS E LEGAIS	PREVISÃO INICIAL	PREVISÃO ATUALIZADA (a)	RECEITAS REALIZADAS	
			Até o Bimestre (b)	(%) (b/a)x100
RECEITA DE IMPOSTOS (I)	20.699.200,00	20.699.200,00	7.438.096,97	35,93
Receita Resultante do Imposto Predial e Territorial Urbano - IPTU	10.448.400,00	10.448.400,00	4.127.098,78	39,50
Receita Resultante do Imposto sobre Transmissão Inter Vivos - ITBI	2.649.900,00	2.649.900,00	933.541,71	35,23
Receita Resultante do Imposto sobre Serviços de Qualquer Natureza - ISS	3.958.600,00	3.958.600,00	1.874.269,35	47,35
Receita Resultante do Imposto sobre a Renda e Proventos de Qualquer Natureza Retido na Fonte - IRRF	3.642.300,00	3.642.300,00	503.187,13	13,82
RECEITA DE TRANSFERÊNCIAS CONSTITUCIONAIS E LEGAIS (II)	52.343.400,00	52.343.400,00	21.604.078,17	41,27
Cota-Parte FPM	42.429.900,00	42.429.900,00	18.064.369,25	42,57
Cota-Parte ITR	11.000,00	11.000,00	791,21	7,19
Cota-Parte IPVA	994.000,00	994.000,00	528.279,58	53,15
Cota-Parte ICMS	8.832.000,00	8.832.000,00	2.992.004,29	33,88
Cota-Parte IPI-Exportação	76.500,00	76.500,00	18.633,84	24,36
Outras Transferências ou Compensações Financeiras Provenientes de Impostos e Transferências Constitucionais	0,00	0,00	0,00	0,00
<b>TOTAL DAS RECEITAS RESULTANTES DE IMPOSTOS E TRANSFERÊNCIAS CONSTITUCIONAIS E LEGAIS - (III) = (I) + (II)</b>	<b>73.042.600,00</b>	<b>73.042.600,00</b>	<b>29.042.175,14</b>	<b>39,76</b>

**PREFEITURA DO MUNICÍPIO DE VERA CRUZ**  
**RELATÓRIO RESUMIDO DA EXECUÇÃO ORÇAMENTÁRIA**  
**DEMONSTRATIVO DA RECEITA DE IMPOSTOS E DAS DESPESAS PRÓPRIAS COM SAÚDE**  
**ORÇAMENTOS FISCAIS E DA SEGURIDADE SOCIAL**  
**PERÍODO: Janeiro a abril 2023/BIMESTRE Março - Abril**

RRR - ANEXO XII (LC nº 141/2012 art.35)

DESPESAS COM AÇÕES E SERVIÇOS PÚBLICOS DE SAÚDE (ASPS) POR SUBFUNÇÃO E CATEGORIA ECONÔMICA	DOTAÇÃO INICIAL	DOTAÇÃO ATUALIZADA (c)	DESPESAS EMPENHADAS		DESPESAS LIQUIDADAS		DESPESAS PAGAS		INSCRITOS EM RESTOS A PAGAR NÃO PROCESSADOS (g)
			ATÉ BIMESTRE (d)	% (d/c) x 100	ATÉ BIMESTRE (e)	% (e/c) x 100	ATÉ BIMESTRE (f)	% (f/c) x 100	
ATENÇÃO BÁSICA (IV)	1.148.600,00	1.766.071,52	1.239.872,16	70,21	459.202,59	26,00	381.664,85	21,61	0,00
Despesas Correntes	889.200,00	1.551.397,70	1.052.637,47	67,85	300.089,72	19,34	230.901,76	14,88	0,00
Despesas de Capital	259.400,00	214.673,82	187.234,69	87,22	159.112,87	74,12	150.763,09	70,23	0,00
ASSISTÊNCIA HOSPITALAR E AMBULATORIAL (V)	4.949.900,00	4.261.911,98	1.076.875,03	25,27	477.941,81	11,21	437.705,06	10,27	0,00
Despesas Correntes	3.091.600,00	2.605.726,18	546.875,03	20,99	268.354,04	10,30	228.117,29	8,75	0,00
Despesas de Capital	1.858.300,00	1.656.185,80	530.000,00	32,00	209.587,77	12,65	209.587,77	12,65	0,00
SUORTE PROFILÁTICO E TERAPÊUTICO (VI)	60.200,00	60.200,00	0,00	0,00	0,00	0,00	0,00	0,00	0,00
Despesas Correntes	60.200,00	60.200,00	0,00	0,00	0,00	0,00	0,00	0,00	0,00
Despesas de Capital	0,00	0,00	0,00	0,00	0,00	0,00	0,00	0,00	0,00
VIGILÂNCIA SANITÁRIA (VII)	185.300,00	185.300,00	20.800,00	11,23	6.000,00	3,24	6.000,00	3,24	0,00
Despesas Correntes	179.500,00	179.500,00	20.800,00	11,59	6.000,00	3,34	6.000,00	3,34	0,00
Despesas de Capital	5.800,00	5.800,00	0,00	0,00	0,00	0,00	0,00	0,00	0,00
VIGILÂNCIA EPIDEMIOLÓGICA (VIII)	0,00	0,00	0,00	0,00	0,00	0,00	0,00	0,00	0,00
Despesas Correntes	0,00	0,00	0,00	0,00	0,00	0,00	0,00	0,00	0,00
Despesas de Capital	0,00	0,00	0,00	0,00	0,00	0,00	0,00	0,00	0,00
ALIMENTAÇÃO E NUTRIÇÃO (IX)	0,00	0,00	0,00	0,00	0,00	0,00	0,00	0,00	0,00
Despesas Correntes	0,00	0,00	0,00	0,00	0,00	0,00	0,00	0,00	0,00
Despesas de Capital	0,00	0,00	0,00	0,00	0,00	0,00	0,00	0,00	0,00
OUTRAS SUBFUNÇÕES (X)	6.881.200,00	6.951.716,50	5.586.876,73	80,37	2.283.885,70	32,85	2.061.452,59	29,65	0,00
Despesas Correntes	6.240.200,00	6.368.416,50	5.260.152,39	82,60	2.106.444,09	33,08	1.912.942,98	30,04	0,00
Despesas de Capital	641.000,00	583.300,00	326.724,34	56,01	177.441,61	30,42	148.509,61	25,46	0,00
<b>TOTAL (XI) = (IV + V + VI + VII + VIII + IX + X)</b>	<b>13.225.200,00</b>	<b>13.225.200,00</b>	<b>7.924.423,92</b>	<b>59,92</b>	<b>3.227.030,10</b>	<b>24,40</b>	<b>2.886.822,50</b>	<b>21,83</b>	<b>0,00</b>

**PREFEITURA DO MUNICÍPIO DE VERA CRUZ**  
**RELATÓRIO RESUMIDO DA EXECUÇÃO ORÇAMENTÁRIA**  
**DEMONSTRATIVO DA RECEITA DE IMPOSTOS E DAS DESPESAS PRÓPRIAS COM SAÚDE**  
**ORÇAMENTOS FISCAIS E DA SEGURIDADE SOCIAL**  
**PERÍODO: Janeiro a abril 2023/BIMESTRE Março - Abril**

RREO - ANEXO XII (LC nº 141/2012 art.35)

RS 1

APURAÇÃO DO CUMPRIMENTO DO LIMITE MÍNIMO PARA APLICAÇÃO EM ASPS	Despesas Empenhadas (d)	Despesas Liquidadas (e)	Despesas Pagas (f)
Total das Despesas com ASPS (XII) = (XI)	7.924.423,92	3.227.030,10	2.886.822,50
(-) Restos a Pagar Não Processados Inscritos Indevidamente no Exercício sem Disponibilidade Financeira (XIII)	0,00	0,00	0,00
(-) Despesas Custeadas com Recursos Vinculados à Parcela do Percentual Mínimo que não foi Aplicada em Exercícios Anteriores (XIV)	0,00	0,00	0,00
(-) Despesas Custeadas com Disponibilidade de Caixa Vinculada aos Restos a Pagar Cancelados (XV)	0,00	0,00	0,00
(=) VALOR APLICADO EM ASPS (XVI) = (XII - XIII - XIV - XV)	7.924.423,92	3.227.030,10	2.886.822,50
Despesa Mínima a ser Aplicada em ASPS (XVII) = (III) x 15% (LC 141/2012)	0,00	4.356.326,27	0,00
Diferença entre o Valor Aplicado e a Despesa Mínima a ser Aplicada (XVIII) = (XVI (d ou e) - XVII)	0,00	-1.129.296,17	0,00
Limite não Cumprido (XIX) = (XVIII) (Quando valor for inferior a zero)	-1.129.296,17	0,00	0,00
PERCENTUAL DA RECEITA DE IMPOSTOS E TRANSFERÊNCIAS CONSTITUCIONAIS E LEGAIS APLICADO EM ASPS (XVI / III)*100 (mínimo de 15% conforme LC nº 141/2012 ou % da Lei Orgânica Municipal)		11,11	

CONTROLE DO VALOR REFERENTE AO PERCENTUAL MÍNIMO NÃO CUMPRIDO EM EXERCÍCIOS ANTERIORES PARA FINS DE APLICAÇÃO DOS RECURSOS VINCULADOS CONFOME ARTIGOS 25 E 26 DA LC 141/2012	Saldo Inicial (no Exercício atual) (h)	LIMITE NÃO CUMPRIDO Despesas Custeadas no Exercício de Referência			Saldo Final (não aplicado) (l) = (h - (i ou j))
		Empenhadas (i)	Liquidadas (j)	Pagas (k)	
Diferença de limite não cumprido em 2023 (saldo inicial = XIXd)	0,00	0,00	0,00	0,00	-1.129.296,17
Diferença de limite não cumprido em 2022 (saldo inicial igual ao saldo final do demonstrativo do exercício anterior)	-1.921.372,33	0,00	0,00	0,00	-1.921.372,33
Diferença de limite não cumprido em Exercícios Anteriores (saldo inicial igual ao saldo final do demonstrativo do exercício anterior)	0,00	0,00	0,00	0,00	0,00
TOTAL DA DIFERENÇA DE LIMITE NÃO CUMPRIDO EM EXERCÍCIOS ANTERIORES (XX)	-1.921.372,33	0,00	0,00	0,00	-3.050.668,50

EXERCÍCIO DO EMPENHO	Valor Mínimo para aplicação em ASPS (m)	Valor aplicado em ASPS no exercício (n)	Valor aplicado além do limite mínimo (o) = (n - m), se < 0, então (o) = 0	Total inscrito em RP no exercício (p)	RPNP Inscritos Indevidamente no no Exercício sem Disponibilidade Financeira q = (XIVd)	Valor inscrito em RP considerado no Limite (r) = (p - (o + q)) se < 0, então (r) = (0)	Total de RP pagos (s)	Total de RP a pagar (t)	Total de RP cancelados ou prescritos (u)	Diferença entre o valor aplicado além do limite e o total de RP cancelados (v) = ((o + q) - u)
Empenhos de 2020	0,00	0,00	0,00	0,00	0,00	0,00	0,00	0,00	0,00	0,00
Empenhos de 2019	0,00	0,00	0,00	0,00	0,00	0,00	0,00	0,00	0,00	0,00
Empenhos de 2018	0,00	0,00	0,00	0,00	0,00	0,00	0,00	0,00	0,00	0,00
Empenhos de 2017 e anteriores	0,00	0,00	0,00	0,00	0,00	0,00	0,00	0,00	0,00	0,00

**PREFEITURA DO MUNICÍPIO DE VERA CRUZ**  
**RELATÓRIO RESUMIDO DA EXECUÇÃO ORÇAMENTÁRIA**  
**DEMONSTRATIVO DA RECEITA DE IMPOSTOS E DAS DESPESAS PRÓPRIAS COM SAÚDE**  
**ORÇAMENTOS FISCAIS E DA SEGURIDADE SOCIAL**  
**PERÍODO: Janeiro a abril 2023/BIMESTRE Março - Abril**

RREO - ANEXO XII (LC nº 141/2012 art.35)

RS 1

<b>TOTAL DOS RESTOS A PAGAR CANCELADOS OU PRESCRITOS ATÉ O FINAL DO EXERCÍCIO ATUAL QUE AFETARAM O CUMPRIMENTO DO LIMITE (XXI) (soma dos saldos negativos da coluna "v")</b>	0,00
<b>TOTAL DOS RESTOS A PAGAR CANCELADOS OU PRESCRITOS ATÉ O FINAL DO EXERCÍCIO ANTERIOR QUE AFETARAM O CUMPRIMENTO DO LIMITE (XXII) (valor informado no demonstrativo do exercício anterior)</b>	0,00
<b>TOTAL DOS RESTOS A PAGAR CANCELADOS OU PRESCRITOS NO EXERCÍCIO ATUAL QUE AFETARAM O CUMPRIMENTO DO LIMITE (XXIII) = (XXI - XXII) (Artigo 24 § 1º e 2º da LC 141/2012)</b>	0,00

CONTROLE DE RESTOS A PAGAR CANCELADOS OU PRESCRITOS CONSIDERADOS PARA FINS DE APLICAÇÃO DA DISPONIBILIDADE DE CAIXA CONFORME ARTIGO 24§ 1º e 2º DA LC 141/2012	RESTOS A PAGAR CANCELADOS OU PRESCRITOS				Saldo Final (não aplicado) (aa) = (w - (x ou y))
	Saldo Inicial (no Exercício atual) (w)	Despesas Custeadas no Exercício de Referência			
		Empenhadas (x)	Liquidadas (y)	Pagas (z)	
Restos a pagar cancelados ou prescritos em 2023 a serem compensados (XXIV) (saldo inicial = XXIII)	0,00	0,00	0,00	0,00	0,00
Restos a pagar cancelados ou prescritos em 2022 a serem compensados (XXV) (saldo inicial igual ao saldo final do demonstrativo do exercício anterior)	0,00	0,00	0,00	0,00	0,00
Restos a pagar cancelados ou prescritos em exercícios anteriores a serem compensados (XXVI) (saldo inicial igual ao saldo final do demonstrativo do exercício anterior)	0,00	0,00	0,00	0,00	0,00
<b>TOTAL DE RESTOS A PAGAR CANCELADOS OU PRESCRITOS A COMPENSAR (XXVII)</b>	0,00	0,00	0,00	0,00	0,00

RECEITAS ADICIONAIS PARA O FINANCIAMENTO DA SAÚDE NÃO COMPUTADAS NO CÁLCULO DO MÍNIMO	PREVISÃO INICIAL	PREVISÃO ATUALIZADA (a)	RECEITAS REALIZADAS	
			Até o Bimestre (b)	(%) (b/a)x100
RECEITAS DE TRANSFERÊNCIAS PARA A SAÚDE (XXVIII)	16.445.700,00	16.445.700,00	4.510.579,19	27,43
Proveniente da União	14.879.900,00	14.879.900,00	4.452.649,69	29,92
Proveniente dos Estados	1.565.800,00	1.565.800,00	57.929,50	3,70
Proveniente de outros Municípios	0,00	0,00	0,00	0,00
RECEITA DE OPERAÇÕES DE CRÉDITO INTERNAS E EXTERNAS VINCULADAS A SAÚDE (XXIX)	0,00	0,00	0,00	0,00
OUTRAS RECEITAS (XXX)	0,00	0,00	0,00	0,00
<b>TOTAL DE RECEITAS ADICIONAIS PARA FINANCIAMENTO DA SAÚDE (XXXI) = (XXVIII + XXIX + XXX)</b>	16.445.700,00	16.445.700,00	4.510.579,19	27,43

**PREFEITURA DO MUNICÍPIO DE VERA CRUZ**  
**RELATÓRIO RESUMIDO DA EXECUÇÃO ORÇAMENTÁRIA**  
**DEMONSTRATIVO DA RECEITA DE IMPOSTOS E DAS DESPESAS PRÓPRIAS COM SAÚDE**  
**ORÇAMENTOS FISCAIS E DA SEGURIDADE SOCIAL**  
**PERÍODO: Janeiro a abril 2023/BIMESTRE Março - Abril**

RR00 - ANEXO XII (LC nº 141/2012 art.35)

DESPESAS COM SAUDE POR SUBFUNÇÕES E CATEGORIA ECONÔMICA NÃO COMPUTADAS NO CÁLCULO DO MÍNIMO	DOTAÇÃO INICIAL	DOTAÇÃO ATUALIZADA (c)	DESPESAS EMPENHADAS		DESPESAS LIQUIDADAS		DESPESAS PAGAS		INSCRITOS EM RESTOS A PAGAR NÃO PROCESSADOS (g)
			ATÉ BIMESTRE (d)	% (d/c) x 100	ATÉ BIMESTRE (e)	% (e/c) x 100	ATÉ BIMESTRE (f)	% (f/c) x 100	
ATENÇÃO BÁSICA (XXXII)	5.392.900,00	5.191.400,00	3.239.945,69	62,41	2.253.259,21	43,40	2.249.819,21	43,34	0,00
Despesas Correntes	5.299.100,00	4.885.500,00	2.996.662,60	61,34	2.253.259,21	46,12	2.249.819,21	46,05	0,00
Despesas de Capital	93.800,00	305.900,00	243.283,09	79,53	0,00	0,00	0,00	0,00	0,00
ASSISTÊNCIA HOSPITALAR E AMBULATORIAL (XXXIII)	9.454.400,00	5.363.815,80	4.091.216,48	76,27	2.817.382,38	52,53	2.723.249,02	50,77	0,00
Despesas Correntes	9.261.200,00	5.068.415,80	3.958.860,78	78,11	2.817.382,38	55,59	2.723.249,02	53,73	0,00
Despesas de Capital	193.200,00	295.400,00	132.355,70	44,81	0,00	0,00	0,00	0,00	0,00
SUPORTE PROFILÁTICO E TERAPÊUTICO (XXXIV)	26.200,00	0,00	0,00	0,00	0,00	0,00	0,00	0,00	0,00
Despesas Correntes	26.200,00	0,00	0,00	0,00	0,00	0,00	0,00	0,00	0,00
Despesas de Capital	0,00	0,00	0,00	0,00	0,00	0,00	0,00	0,00	0,00
VIGILÂNCIA SANITÁRIA (XXXV)	1.189.900,00	2.122.980,00	1.612.927,60	75,97	739.470,56	34,83	739.470,56	34,83	0,00
Despesas Correntes	1.171.100,00	2.122.980,00	1.612.927,60	75,97	739.470,56	34,83	739.470,56	34,83	0,00
Despesas de Capital	18.800,00	0,00	0,00	0,00	0,00	0,00	0,00	0,00	0,00
VIGILÂNCIA EPIDEMIOLÓGICA (XXXVI)	0,00	0,00	0,00	0,00	0,00	0,00	0,00	0,00	0,00
Despesas Correntes	0,00	0,00	0,00	0,00	0,00	0,00	0,00	0,00	0,00
Despesas de Capital	0,00	0,00	0,00	0,00	0,00	0,00	0,00	0,00	0,00
ALIMENTAÇÃO E NUTRIÇÃO (XXXVII)	0,00	0,00	0,00	0,00	0,00	0,00	0,00	0,00	0,00
Despesas Correntes	0,00	0,00	0,00	0,00	0,00	0,00	0,00	0,00	0,00
Despesas de Capital	0,00	0,00	0,00	0,00	0,00	0,00	0,00	0,00	0,00
OUTRAS SUBFUNÇÕES (XXXVIII)	748.900,00	4.134.104,20	3.657.855,02	88,48	1.235.121,26	29,88	1.230.164,26	29,76	0,00
Despesas Correntes	275.800,00	4.128.004,20	3.657.855,02	88,61	1.235.121,26	29,92	1.230.164,26	29,80	0,00
Despesas de Capital	473.100,00	6.100,00	0,00	0,00	0,00	0,00	0,00	0,00	0,00
TOTAL DAS DESPESAS NÃO COMPUTADAS NO CÁLCULO DO MÍNIMO (XXXIX) = (XXXII + XXXIII + XXXIV + XXXV + XXXVI + XXXVII + XXXVIII)	16.812.300,00	16.812.300,00	12.601.944,79	74,96	7.045.233,41	41,91	6.942.703,05	41,30	0,00




**PREFEITURA DO MUNICÍPIO DE VERA CRUZ**  
**RELATÓRIO RESUMIDO DA EXECUÇÃO ORÇAMENTÁRIA**  
**DEMONSTRATIVO DA RECEITA DE IMPOSTOS E DAS DESPESAS PRÓPRIAS COM SAÚDE**  
**ORÇAMENTOS FISCAIS E DA SEGURIDADE SOCIAL**  
**PERÍODO: Janeiro a abril 2023/BIMESTRE Março - Abril**

RRR - ANEXO XII (LC nº 141/2012 art.35)

DESPESAS TOTAIS COM SAÚDE EXECUTADAS COM COM RECURSOS PRÓPRIOS E COM RECURSOS TRANSFERIDOS DE OUTROS ENTES	DOTAÇÃO INICIAL	DOTAÇÃO ATUALIZADA (c)	DESPESAS EMPENHADAS		DESPESAS LIQUIDADAS		DESPESAS PAGAS		RS 1 INSCRITOS EM RESTOS A PAGAR NÃO PROCESSADOS (g)
			ATÉ BIMESTRE (d)	% (d/c) x 100	ATÉ BIMESTRE (e)	% (e/c) x 100	ATÉ BIMESTRE (f)	% (f/c) x 100	
ATENÇÃO BÁSICA (XL) = (IV + XXXII)	6.541.500,00	6.957.471,52	4.479.817,85	64,39	2.712.461,80	38,99	2.631.484,06	37,82	0,00
ASSISTÊNCIA HOSPITALAR E AMBULATORIAL (XLII) = (V + XXXIII)	14.404.300,00	9.625.727,78	5.168.091,51	53,69	3.295.324,19	34,23	3.160.954,08	32,84	0,00
SUORTE PROFILÁTICO E TERAPÊUTICO (XLII) = (VI + XXXIV)	86.400,00	60.200,00	0,00	0,00	0,00	0,00	0,00	0,00	0,00
VIGILÂNCIA SANITÁRIA (XLIII) = (VII + XXXV)	1.375.200,00	2.308.280,00	1.633.727,60	70,78	745.470,56	32,30	745.470,56	32,30	0,00
VIGILÂNCIA EPIDEMIOLÓGICA (XLIV) = (VIII + XXXVI)	0,00	0,00	0,00	0,00	0,00	0,00	0,00	0,00	0,00
ALIMENTAÇÃO E NUTRIÇÃO (XLV) = (XIX + XXXVII)	0,00	0,00	0,00	0,00	0,00	0,00	0,00	0,00	0,00
OUTRAS SUBFUNÇÕES (XLVI) = (X + XXXVIII)	7.630.100,00	11.085.820,70	9.244.731,75	83,39	3.519.006,96	31,74	3.291.616,85	29,69	0,00
<b>TOTAL DAS DESPESAS COM SAÚDE (XLVII) = (XI + XXXIX)</b>	<b>30.037.500,00</b>	<b>30.037.500,00</b>	<b>20.526.368,71</b>	<b>68,34</b>	<b>10.272.263,51</b>	<b>34,20</b>	<b>9.829.525,55</b>	<b>32,72</b>	<b>0,00</b>

- 1) Essa linha apresentará valor somente no Relatório Resumido da Execução Orçamentária do último bimestre do exercício.
- 2) O valor apresentado na intercessão com a coluna "j" ou com a coluna "h+i" (último bimestre) deverá ser o mesmo apresentado no "total j".
- 3) O valor apresentado na intercessão com a coluna "j" ou com a coluna "h+i" (último bimestre) deverá ser o mesmo apresentado no "total k".
- 4) Limite anual mínimo a ser cumprido no encerramento do exercício. Deverá ser informado o limite estabelecido na Lei Orgânica do Município quando o percentual nela estabelecido for superior ao fixado na LC nº 141/2012
- 5) Durante o exercício esse valor servirá para o monitoramento previsto no art. 23 da LC 141/2012
- 6) No último bimestre, será utilizada a fórmula  $[VI(h+i) - (15 \times IIIb)/100]$ .
- 7) Essa coluna poderá ser apresentada somente no último bimestre

MARCUS VINICIUS MARQUES GIL  
XXX.207.685-XX  
PREFEITO

  
BIANCA RAMOS SANTANA  
CONTADORA CRC 043330/O-2-BA

**PREFEITURA DO MUNICÍPIO DE VERA CRUZ**  
**RELATÓRIO RESUMIDO DA EXECUÇÃO ORÇAMENTÁRIA**  
**DEMONSTRATIVO DAS PARCERIAS PÚBLICO-PRIVADAS**  
**ORÇAMENTO FISCAL E DA SEGURIDADE SOCIAL**  
**PERÍODO: Janeiro a abril 2023/BIMESTRE Março - Abril**


Page 1 of 1

RREO - Anexo 13 (Lei nº 11.079, de 30.12.2004, arts. 22, 25 e 28)

ESPECIFICAÇÃO	SALDO TOTAL EM 31 DE DEZEMBRO DO EXERCÍCIO ANTERIOR (a)	REGISTROS EFETUADOS EM 2023		SALDO TOTAL (b)
		NO BIMESTRE (d)	JAN A ABR (c)	
TOTAL DE ATIVOS	0,00	0,00	0,00	0,00
Ativos Constituídos pela SPE	0,00	0,00	0,00	0,00
TOTAL DE PASSIVOS	0,00	0,00	0,00	0,00
Obrigações decorrentes de Ativos Constituídos pela SPE	0,00	0,00	0,00	0,00
Provisões de PPP	0,00	0,00	0,00	0,00
Outros Passivos	0,00	0,00	0,00	0,00
ATOS POTENCIAIS PASSIVOS	0,00	0,00	0,00	0,00
Obrigações Contratuais	0,00	0,00	0,00	0,00
Riscos não Provisionados	0,00	0,00	0,00	0,00
Garantias Concedidas	0,00	0,00	0,00	0,00
Outros Passivos Contingentes	0,00	0,00	0,00	0,00

ESPECIFICAÇÃO	2022	2023	2024	2025	2026	2027	2028	2029	2030	2031	2032
DO ENTE FEDERADO, EXCETO ESTATAIS NÃO DEPENDENTES	0,00	0,00	0,00	0,00	0,00	0,00	0,00	0,00	0,00	0,00	0,00
Contratadas (I.1)	0,00	0,00	0,00	0,00	0,00	0,00	0,00	0,00	0,00	0,00	0,00
A contratar (I.2)	0,00	0,00	0,00	0,00	0,00	0,00	0,00	0,00	0,00	0,00	0,00
DAS ESTATAIS NÃO-DEPENDENTES (II) = (II.1 + II.2)	0,00	0,00	0,00	0,00	0,00	0,00	0,00	0,00	0,00	0,00	0,00
Contratadas (II.1)	0,00	0,00	0,00	0,00	0,00	0,00	0,00	0,00	0,00	0,00	0,00
A contratar (II.2)	0,00	0,00	0,00	0,00	0,00	0,00	0,00	0,00	0,00	0,00	0,00
TOTAL DAS DESPESAS DE PPP (III) = (I + II)	0,00	0,00	0,00	0,00	0,00	0,00	0,00	0,00	0,00	0,00	0,00
RECEITA CORRENTE LÍQUIDA (RCL) (IV)	0,00	0,00	0,00	0,00	0,00	0,00	0,00	0,00	0,00	0,00	0,00
TOTAL DAS DESPESAS CONSIDERADAS PARA O LIMITE = (I)	0,00	0,00	0,00	0,00	0,00	0,00	0,00	0,00	0,00	0,00	0,00
TOTAL DAS DESPESAS CONSIDERADAS PARA O LIMITE / RCL	0,00	0,00	0,00	0,00	0,00	0,00	0,00	0,00	0,00	0,00	0,00

MARCUS VINICIUS MARQUES GIL  
XXX.207.685-XX  
PREFEITO

  
BIANCA RAMÔES SANTANA  
CONTADORA CRC 043330/O-2-BA

FONTE: SCPI - Contabilidade [18656], PREFEITURA MUNICIPAL DE VERA CRUZ

**PREFEITURA DO MUNICÍPIO DE VERA CRUZ**

**RELATÓRIO RESUMIDO DA EXECUÇÃO ORÇAMENTÁRIA  
DEMONSTRATIVO SIMPLIFICADO DO RELATÓRIO RESUMIDO DA EXECUÇÃO ORÇAMENTÁRIA**

ORÇAMENTO FISCAL E DA SEGURIDADE SOCIAL  
PERÍODO: Janeiro a abril 2023/BIMESTRE Março - Abril

1 of 2

LRF, Art. 48 - Anexo 14		RS 1		
<b>BALANÇO ORÇAMENTÁRIO</b>		<b>Até o Bimestre</b>		
RECEITAS				-
Previsão Inicial				165.900.000,00
Previsão Atualizada				165.900.000,00
Receitas Realizadas				57.866.703,09
Déficit Orçamentário				0,00
Saldos de Exercícios Anteriores (Utilizados para Créditos Adicionais)				0,00
<b>BALANÇO ORÇAMENTÁRIO - DESPESAS</b>		<b>Até o Bimestre</b>		
DESPESAS				-
Dotação Inicial				165.900.000,00
Créditos Adicionais				0,00
Dotação Atualizada				165.900.000,00
Despesas Empenhadas				109.761.235,99
Despesas Liquidadas				55.868.817,82
Despesas Pagas				53.880.547,55
Superávit Orçamentário				1.997.885,27
<b>DESPESAS POR FUNÇÃO / SUBFUNÇÃO</b>		<b>Até o Bimestre</b>		
Despesas Empenhadas				109.761.235,99
Despesas Liquidadas				55.868.817,82
<b>RECEITA CORRENTE LÍQUIDA - RCL</b>		<b>Até o Bimestre</b>		
Receita Corrente Líquida				179.469.120,63
Receita Corrente Líquida Ajustada para Cálculo dos Limites de Endividamento				179.469.120,63
Receita Corrente Líquida Ajustada para Cálculo dos Limites da Despesa com Pessoal				179.039.460,63
<b>RECEITAS/DESPESAS DOS REGIMES DE PREVIDÊNCIA</b>		<b>Até o Bimestre</b>		
Regime Próprio de Previdência dos Servidores - PLANO PREVIDENCIÁRIO				-
Receitas Previdenciárias Realizadas				0,00
Despesas Previdenciárias Empenhadas				0,00
Despesas Previdenciárias Liquidadas				0,00
Despesas Previdenciárias Pagas				0,00
Resultado Previdenciário				0,00
Regime Próprio de Previdência dos Servidores - PLANO FINANCEIRO				-
Receitas Previdenciárias Realizadas				0,00
Despesas Previdenciárias Empenhadas				0,00
Despesas Previdenciárias Liquidadas				0,00
Despesas Previdenciárias Pagas				0,00
Resultado Previdenciário				0,00
<b>RESULTADO PRIMÁRIO E NOMINAL</b>		Meta Fixada no Anexo de Metas Fiscais da LDO	Resultado Apurado até o Bimestre	% em Relação à Meta
		(a)	(b)	(b/a)
Resultado Primário (SEM RPPS) - Acima da Linha		316.516,00	-8.735.069,99	-2.759,76
Resultado Nominal (SEM RPPS) - Abaixo da Linha		-1.417.194,00	4.639.092,51	-327,34

**PREFEITURA DO MUNICÍPIO DE VERA CRUZ**

**RELATÓRIO RESUMIDO DA EXECUÇÃO ORÇAMENTÁRIA  
DEMONSTRATIVO SIMPLIFICADO DO RELATÓRIO RESUMIDO DA EXECUÇÃO ORÇAMENTÁRIA**

ORÇAMENTO FISCAL E DA SEGURIDADE SOCIAL  
PERÍODO: Janeiro a abril 2023/BIMESTRE Março - Abril

2 of 2

LRF, Art. 48 - Anexo 14

RS 1

MOVIMENTAÇÃO DOS RESTOS A PAGAR	Inscrição	Cancelamento Até o Bimestre	Pagamento Até o Bimestre	Saldo a Pagar
RESTOS A PAGAR PROCESSADOS	14.217.985,23	0,00	12.752.119,55	1.465.865,68
Poder Executivo	14.217.985,23	0,00	12.752.119,55	1.465.865,68
Poder Legislativo	0,00	0,00	0,00	0,00
Poder Judiciário	0,00	0,00	0,00	0,00
Ministério Público	0,00	0,00	0,00	0,00
Defensoria Pública	0,00	0,00	0,00	0,00
RESTOS A PAGAR NÃO-PROCESSADOS	1.403.894,25	0,00	688.455,61	715.438,64
Poder Executivo	1.403.894,25	0,00	688.455,61	715.438,64
Poder Legislativo	0,00	0,00	0,00	0,00
Poder Judiciário	0,00	0,00	0,00	0,00
Ministério Público	0,00	0,00	0,00	0,00
Defensoria Pública	0,00	0,00	0,00	0,00
<b>TOTAL</b>	<b>15.621.879,48</b>	<b>0,00</b>	<b>13.440.575,16</b>	<b>2.181.304,32</b>

DESPESAS COM MANUTENÇÃO E DESENVOLVIMENTO DO ENSINO - MDE	Valor Apurado até o Bimestre	Limites Constitucionais Anuais	
		% Mínimo a Aplicar	% Aplicado até o Bimestre
Mínimo Anual de 25% das Receitas de Impostos na Manutenção e Desenvolvimento do Ensino	6.142.887,76	25,00	21,15
Mínimo Anual de 70% do FUNDEB na Remuneração dos Profissionais da Educação Básica	16.565.089,13	70,00	84,18
Percentual de 50% da Complementação da União ao FUNDEB (VAAT) na Educação Infantil	2.043.904,19	50,00	53,38
Mínimo de 15% da Complementação da União ao FUNDEB (VAAT) em Despesas de Capital	0,00	15,00	0,00


RECEITAS DE OPERAÇÕES DE CRÉDITO E DESPESAS DE CAPITAL	Valor Apurado até o Bimestre	Saldo Não Realizado
Receita de Operação de Crédito	0,00	0,00
Despesa de Capital Líquida	14.078.536,83	8.195.150,17

RECEITA DA ALIENAÇÃO DE ATIVOS E APLICAÇÃO DOS RECURSOS	Valor apurado até o Bimestre	Saldo a Realizar
Receita de Capital Resultante da Alienação de Ativos	68.100,00	-68.100,00
Aplicação dos Recursos da Alienação de Ativos	0,00	0,00

DESPESAS COM AÇÕES E SERVIÇOS PÚBLICOS DE SAÚDE	Valor Apurado até o Bimestre	Limite Constitucional Anual	
		% Mínimo a Aplicar no Exercício	% Aplicado até o Bimestre
Despesas com Ações e Serviços Públicos de Saúde executadas com recursos de impostos	3.227.030,10	15,00	11,11

DESPESAS DE CARÁTER CONTINUADO DERIVADAS DE PPP	Valor Apurado no Exercício Corrente
Total das Despesas Consideradas para o Limite / RCL (%)	0,00

MARCUS VINICIUS MARQUES GIL  
XXX.207.685-XX  
PREFEITO

  
BIÂNCA RAMOS SANTANA  
CONTADORA CRC 043330/O-2-BA



**PREFEITURA MUNICIPAL DE VERA CRUZ**

13.891.130/0001-03

Exercício: 2023

**DEMONSTRATIVO DAS SENTENÇAS JUDICIAIS - SITUAÇÃO EM: 30/04/2023**

Página 1

Emp. Entidade	Tipo	Data	Ficha	Vinculo	Fonte	Ent. Unid.Orç.	Funcional	Categoria	Fornecedor	Empenhado	Reforçado	Anulado	Liquidado	À Liquidar	Pago	À Pagar
			<b>2</b>						<b>PREFEITURA MUNICIPAL DE VERA CRUZ</b>	249.524,35	0,00	0,00	249.524,35	0,00	249.524,35	0,00
102002	OR	02/01/2023	0066	001.0001.500.00	002	020301	28.843.0008.2010.0000	3.3.90.91.00	TRIBUNAL REGIONAL DO TRABALHO DA 5	132.524,35	0,00	0,00	132.524,35	0,00	132.524,35	0,00
Histórico: PARA ATENDER DESPESA COM PRECATÓRIO JUNTO A FEDERAÇÃO DOS SERVIDORES PUBLICOS MUNICIPAIS DOS ESTADO DA BAHIA, CONFORME PROCESSO Nº 0001371-41.2017.5.05.0421.																
104005	OR	04/01/2023	0077	001.0001.500.00	002	020401	04.121.0008.2007.0000	3.1.90.91.00	TRIBUNAL REGIONAL DO TRABALHO DA 5	117.000,00	0,00	0,00	117.000,00	0,00	117.000,00	0,00
Histórico: PARA ATENDER DESPESA COM PRECATÓRIO JUNTO AO SR. FABIO NONATO BARBOSA, CONFORME PROCESSO Nº 0001244-06.2017.5.05.0421.																
Total:										249.524,35	0,00	0,00	249.524,35	0,00	249.524,35	0,00

  
BIANCA RAMOS SANTANA  
CONTADORA - CRC - 043330-BA

**ÓRGÃO/SETOR: SECRETARIA MUNICIPAL DE EDUCAÇÃO**

**CATEGORIA: LICITAÇÕES E CONTRATOS**

**EXTRATO (TERMO ADITIVO DE VALOR DO CONTRATO Nº 0187/2022)**



**ESTADO DA BAHIA**

**Fundo Municipal de Educação de Vera Cruz**

CNPJ: 30.972.348/0001-01

Rod. BA 001, KM 03, Entroncamento de Mar Grande – Vera Cruz/BA

CEP: 44.470-000 - Vera Cruz / Bahia – [www.veracruz.ba.gov.br](http://www.veracruz.ba.gov.br)

**EXTRATO DO PRIMEIRO ADITIVO AO CONTRATO Nº. 187/2022**

**Objeto:** Aditivo de quantitativo ao Contrato de nº 187/2022 que tem por objeto Contratação de empresa de engenharia para Construção da Arena de Atletismo da Escola Municipal Telma Regis de Andrade, no Município de Vera Cruz/Ba.

**Processo Administrativo:** 0154/2023

**Fundamento Legal:** Art. 65, I alínea "b" da Lei Federal nº 8.666/93.

**Dotação Orçamentária:**

**Órgão/Unidade:** 0501

**Projeto/Atividade:** 1005

**Elemento de Despesa:** 4.4.90.51

**Fonte:** 1.500.01/ 1.550.04/1.540.19

**Contratado:** NERGES CONSTRUÇÕES EIRELE

**CNPJ:** 20.950.946/0001-26

**Valor aditivado:** R\$ 748.992,79 (setecentos e quarenta e oito mil novecentos e noventa e dois reais e setenta e nove centavos)

**Vera Cruz/BA, 29 de maio de 2023.**

**ÓRGÃO/SETOR: SECRETARIA MUNICIPAL DE SAÚDE – SMS**

**CATEGORIA: LICITAÇÕES E CONTRATOS**

**AVISO DE LICITAÇÃO (PREGÃO ELETRÔNICO Nº 047/2023)**

**FUNDO MUNICIPAL DE SAÚDE**  
**CNPJ: 07.769.310/0001-14**  
**AVISO DE LICITAÇÃO PREGÃO ELETRÔNICO Nº 047/2023**  
**PROCESSO ADMINISTRATIVO Nº 0152/2023**

O Fundo Municipal de Saúde através da Comissão de Pregão da Prefeitura Municipal de Vera Cruz/ Bahia, devidamente autorizada pela Portaria Nº 02/2023, torna público para conhecimento dos interessados a licitação na modalidade **Pregão Eletrônico nº 047/2023. Objeto: Aquisição e instalação de Grupo Gerador Estacionário Silenciado para atender as necessidades da UPA do município de Vera Cruz / BA.** Início acolhimento de propostas a partir do dia 06/06/2023 às 10h horas/Brasília. Abertura de proposta no dia 08/06/2023 às 10h horas/Brasília. Início da sessão de disputa no dia 08/06/2023 às 11h horas/Brasília. Edital e Anexos estão disponíveis no sítio [www.blcompras.com](http://www.blcompras.com) ou através do site de transparência <http://pmveracruzba.imprensaoficial.org>. Informações: [peveracruzba@gmail.com](mailto:peveracruzba@gmail.com). Vera Cruz, 29 maio de 2023. Andrea Epifânio de Oliveira– Pregoeira.