



Diário Oficial do EXECUTIVO

Prefeitura Municipal de Xique-Xique - BA

Sexta-feira • 28 de julho de 2017 • Ano I • Edição Nº 97



QR CODE

SUMÁRIO

GABINETE DO PREFEITO	2
ATOS OFICIAIS	2
DECRETO SUPLEMENTAR (Nº 014/2017)	2
DECRETO SUPLEMENTAR (Nº 015/2017)	9
INSTRUMENTO DE GESTÃO FISCAL	12
(RREO) ANEXO 1 – BALANÇO ORÇAMENTÁRIO (3º BIMESTRE/2017)	12
(RREO) ANEXO 2 – DEMONST. DA EXECUÇÃO DAS DESPESAS POR FUNÇÃO/SUBFUNÇÃO (3º BIMESTRE/2017)	15
(RREO) ANEXO 3 – DEMONST. DA RECEITA CORRENTE LÍQUIDA (3º BIMESTRE/2017)	19
(RREO) ANEXO 4 – DEMONST. RECEITAS E DESPESAS PREV. DO REGIME PRÓPRIO DE PREV. DOS SERVIDORES (3º BIMESTRE/2017)	21
(RREO) ANEXO 5 – DEMONST. DO RESULTADO NOMINAL (3º BIMESTRE/2017)	25
(RREO) ANEXO 6 – DEMONST. DO RESULTADO PRIMÁRIO - MUNICÍPIOS (3º BIMESTRE/2017)	26
(RREO) ANEXO 7 – DEMONST. DOS RESTOS A PAGAR POR PODER E ÓRGÃO (3º BIMESTRE/2017)	28
(RREO) ANEXO 8 – DEMONST. DAS RECEITAS E DESPESAS COM MANUTENÇÃO E DESENV. DO ENSINO - MDE (3º BIMESTRE/2017)	29
(RREO) ANEXO 12 – DEMONST. DAS RECEITAS E DESPESAS COM AÇÕES E SERVIÇOS PÚBLICOS DE SAÚDE (3º BIMESTRE/2017)	33
(RREO) ANEXO 13 – DEMONST. DAS PARCERIAS PÚBLICO - PRIVADAS (3º BIMESTRE/2017)	36
(RREO) ANEXO 14 – DEMONST. SIMPLIFICADO DO RELATÓRIO RESUMIDO DA EXECUÇÃO ORÇAMENTÁRIA (3º BIMESTRE/2017)	38
SECRETARIA MUNICIPAL DE EDUCAÇÃO E CULTURA	41
LICITAÇÕES E CONTRATOS	41
ADJUDICAÇÃO E HOMOLOGAÇÃO (CARTA-CONVITE Nº 012/2017) *	41
ADJUDICAÇÃO E HOMOLOGAÇÃO (CARTA-CONVITE Nº 013/2017) *	41
EXTRATO (CONTRATO Nº 264/2017) *	42
EXTRATO (CONTRATO Nº 267/2017) *	42
RESULTADO (CARTA-CONVITE Nº 012/2017) *	43
RESULTADO (CARTA-CONVITE Nº 013/2017) *	43

NOTA: As matérias que possuem um asterisco (*) em sua descrição, indicam REPUBLICAÇÃO.

CONFIABILIDADE

PONTUALIDADE

CREDIBILIDADE



**IMPrensa
OFICIAL**
MAIS TRANSPARÊNCIA PARA TODOS

GESTOR: REINALDO TEIXEIRA BRAGA FILHO

<http://pmxiquexiqueba.imprensaoficial.org/>

ÓRGÃO/SETOR: GABINETE DO PREFEITO

CATEGORIA: ATOS OFICIAIS

DECRETO SUPLEMENTAR (Nº 014/2017)



**ESTADO DA BAHIA
PREFEITURA MUNICIPAL DE XIQUE XIQUE**

JUNHO/2017

DECRETO 14/2017

Abre CRÉDITO SUPLEMENTAR no valor de 4.079.449,22 (QUATRO MILHÕES E SETENTA E NOVE MIL E QUATROCENTOS E QUARENTA E NOVE REAIS E VINTE E DOIS CENTAVOS) e dá outras providências.

O(A) Prefeito(a) Municipal de XIQUE-XIQUE, ESTADO DA BAHIA, no uso de suas atribuições legais, constitucionais e de acordo com o que lhe confere a Lei Nº 1183 / 2016,

DECRETA:

Art. 1º - Fica aberto CRÉDITO SUPLEMENTAR, na importância supra, para reforço das seguintes Dotações:

201 GABINETE DO PREFEITO		
2167	GESTÃO DE PESSOAL E ENCARGOS - AGENTES POLITICOS - GAB. DO PREFEITO	
31901100 - 0100000	Vencimentos e Vantagens Fixas - Pessoal Civil	155.000,00
	Soma da Ação:	155.000,00
	Soma da Unidade:	155.000,00
301 CONTROLADORIA GERAL DO MUNICIPIO		
2238	ADMINISTRAÇÃO DE PESSOAL E ENCARGOS DA CONTROLADORIA GERAL	
31901100 - 0100000	Vencimentos e Vantagens Fixas - Pessoal Civil	35.000,00
	Soma da Ação:	35.000,00
	Soma da Unidade:	35.000,00
401 PROCURADORIA GERAL DO MUNICIPIO		
2237	EXERCICIO DA AÇÃO EXECUTIVA DA PROCURADORIA GERAL	
31901100 - 0100000	Vencimentos e Vantagens Fixas - Pessoal Civil	65.000,00
	Soma da Ação:	65.000,00
	Soma da Unidade:	65.000,00
601 SECRETARIA DE ADMINISTRAÇÃO, PLANEJAMENTO E FINANÇAS		
2015	ADMINISTRAÇÃO DE PESSOAL E ENCARGOS DA SECRETARIA	
31901100 - 0100000	Vencimentos e Vantagens Fixas - Pessoal Civil	300.000,00
	Soma da Ação:	300.000,00
	Soma da Unidade:	300.000,00
701 FUNDO MUNICIPAL DE SAÚDE DE XIQUE - XIQUE		
1004	CONTRUÇÃO E AMPLIAÇÃO DO HOSPITAL E UNIDADES DE SAÚDE	
44905100 - 0114000	Obras e Instalações	37.000,00
	Soma da Ação:	37.000,00
2030	ADMINISTRAÇÃO DE PESSOAL E ENCARGOS DO FMS	
31901100 - 6102000	Vencimentos e Vantagens Fixas - Pessoal Civil	50.000,00
31901300 - 6102000	Obrigações Patronais	10.000,00
	Soma da Ação:	60.000,00
2033	MANUTENÇÃO DOS SERVIÇOS TEC. E ADMINISTRATIVOS DO F.M.S.	
33903000 - 6102000	Material de Consumo	30.000,00
33903900 - 6102000	Outros Serviços de Terceiros - Pessoa Jurídica	75.000,00
	Soma da Ação:	105.000,00
2034	GESTÃO DAS AÇÕES DE ATENÇÃO BÁSICA DE SAÚDE - PAB FIXO	
33903900 - 0114000	Outros Serviços de Terceiros - Pessoa Jurídica	100.000,00
	Soma da Ação:	100.000,00
2035	PROGRAMA DE SAÚDE DA FAMÍLIA (SF) - ATENÇÃO BÁSICA VARIÁVEL	
31900400 - 6102000	Contratação Por Tempo Determinado	30.000,00
33903900 - 6102000	Outros Serviços de Terceiros - Pessoa Jurídica	1.000.000,00
	Soma da Ação:	1.030.000,00
2039	MANUTENÇÃO DO PROGRAMA FARMÁCIA POPULAR DO BRASIL	
31900400 - 0114000	Contratação Por Tempo Determinado	35.000,00



ESTADO DA BAHIA
PREFEITURA MUNICIPAL DE XIQUE XIQUE

JUNHO/2017

	Soma da Ação:	35.000,00
2187 MAC - ASSISTÊNCIA AMBULATORIAL E HOSPITALAR ESPECIALIZADA		
31901100 - 6102000 Vencimentos e Vantagens Fixas - Pessoal Civil		10.000,00
33903900 - 0114000 Outros Serviços de Terceiros - Pessoa Jurídica		248.000,00
	Soma da Ação:	258.000,00
	Soma da Unidade:	1.625.000,00
801 UNIDADE DE EDUCAÇÃO E CULTURA		
2065 OUTRAS AÇÕES DA EDUCAÇÃO BÁSICA		
31900400 - 7101000 Contratação Por Tempo Determinado		120.000,00
31901100 - 7101000 Vencimentos e Vantagens Fixas - Pessoal Civil		65.000,00
33903900 - 7101000 Outros Serviços de Terceiros - Pessoa Jurídica		100.000,00
	Soma da Ação:	285.000,00
2067 GESTÃO DO ENSINO FUNDAMENTAL		
31901100 - 7101000 Vencimentos e Vantagens Fixas - Pessoal Civil		202.000,00
33903600 - 7101000 Outros Serviços de Terceiros - Pessoa Física		10.700,00
	Soma da Ação:	212.700,00
2069 EXERCICIO DA AÇÃO EXECUTIVA - AGENTES POLITICOS DA UNIDADE DE EDUCAÇÃO		
31901300 - 7101000 Obrigações Patronais		30.000,00
	Soma da Ação:	30.000,00
2075 GESTÃO DAS AÇÕES DO TRANSPORTE ESCOLAR		
33903900 - 7101000 Outros Serviços de Terceiros - Pessoa Jurídica		255.000,00
	Soma da Ação:	255.000,00
2206 ADMINISTRAÇÃO DE PESSOAL E ENCARGOS DA SECRETARIA DE EDUCAÇÃO		
31901300 - 7101000 Obrigações Patronais		20.000,00
	Soma da Ação:	20.000,00
	Soma da Unidade:	802.700,00
802 FUNDEB - 60% - ADMINISTRAÇÃO DE PESSOAL E ENCARGOS DO MAGISTÉRIO - ENSINO FUNDAMENTAL		
2216 FUNDEB 40% - ADMINISTRAÇÃO DE PESSOAL E ENCARGOS - ENSINO FUNDAMENTAL		
31900400 - 0119000 Contratação Por Tempo Determinado		565.880,00
	Soma da Ação:	565.880,00
2217 FUNDEB 60% - ADMINISTRAÇÃO DE PESSOA E ENCARGOS - ENSINO INFANTIL		
31901100 - 0118000 Vencimentos e Vantagens Fixas - Pessoal Civil		69.409,22
	Soma da Ação:	69.409,22
	Soma da Unidade:	635.289,22
803 UNIDADE DE CULTURA		
2078 REALIZAÇÃO DE ATIVIDADES CULTURAIS, CIVICAS E TRADICIONAIS		
33903000 - 0100000 Material de Consumo		15.000,00
	Soma da Ação:	15.000,00
	Soma da Unidade:	15.000,00
901 UNIDADE DE OBRAS, INFRAESTRUTURA, TRANSP. SERV.PUB		
2133 ADMINISTRAÇÃO DE PESSOAL E ENCARGOS DA SECRETARIA		
31901100 - 0100000 Vencimentos e Vantagens Fixas - Pessoal Civil		234.460,00
	Soma da Ação:	234.460,00
2137 CONSERVAÇÃO E MANUTENÇÃO DA ILUMINAÇÃO PUBLICA		
33903900 - 0100000 Outros Serviços de Terceiros - Pessoa Jurídica		57.000,00
	Soma da Ação:	57.000,00
	Soma da Unidade:	291.460,00
904 FUNDO MUNICIPAL DE ASSISTÊNCIA SOCIAL		



ESTADO DA BAHIA
PREFEITURA MUNICIPAL DE XIQUE XIQUE

JUNHO/2017

2144	GESTÃO DAS AÇÕES DA SECRETARIA DO TRAB. E DESENVOLV. SOCIAL	
33903300 - 0100000	Passagens e Despesas Com Locomoção	25.000,00
	Soma da Ação:	25.000,00
2149	GESTÃO DA PROTEÇÃO SOCIAL BÁSICA - PSB	
31900400 - 0129000	Contratação Por Tempo Determinado	100.000,00
	Soma da Ação:	100.000,00
2254	GESTÃO DAS AÇÕES ESTRATÉGICAS DO PETI	
31900400 - 0129000	Contratação Por Tempo Determinado	30.000,00
	Soma da Ação:	30.000,00
	Soma da Unidade:	155.000,00
	Total Geral:	4.079.449,22
 Art. 2º - Para fazer face ao Crédito aberto no artigo 1º, utilizar-se-ão os recursos de anulação total e/ou parcial de dotações, de acordo com o previsto no Art. 43, paragrafo 1º, inciso III da Lei 4.320/64, conforme discriminação abaixo:		
201 GABINETE DO PREFEITO		
2006	GESTÃO DAS ATIVIDADES DO GABINETE DO PREFEITO	
33903000 - 0100000	Material de Consumo	15.000,00
	Soma da Ação:	15.000,00
2008	PROMOÇÃO E DIVULGAÇÃO DE EVENTOS E ATOS OFICIAIS - GAB. DO PREFEITO	
33903600 - 0100000	Outros Serviços de Terceiros - Pessoa Física	20.000,00
	Soma da Ação:	20.000,00
	Soma da Unidade:	35.000,00
 401 PROCURADORIA GERAL DO MUNICIPIO		
2012	GESTÃO DO DEPARTAMENTO DE ASSISTENCIA JURIDICA	
33903600 - 0100000	Outros Serviços de Terceiros - Pessoa Física	17.000,00
33903900 - 0100000	Outros Serviços de Terceiros - Pessoa Jurídica	21.000,00
	Soma da Ação:	38.000,00
	Soma da Unidade:	38.000,00
 601 SECRETARIA DE ADMINISTRAÇÃO, PLANEJAMENTO E FINANÇAS		
2014	MANUTENÇÃO DOS SERV. TÉCNICOS E ADMINISTRATIVOS	
33903600 - 0100000	Outros Serviços de Terceiros - Pessoa Física	300.000,00
44905200 - 0100000	Equipamentos e Material Permanente	7.000,00
	Soma da Ação:	307.000,00
2019	OPERAÇÃO ESPECIAL - ENCARGOS DA DÍVIDA PÚBLICA	
44909100 - 0100000	Sentenças Judiciais	160.460,00
	Soma da Ação:	160.460,00
2248	PROMOÇÃO E DIVULG. DE EVENTOS E ATOS OFICIAIS - SEC. ADM. PLAN. E FINANÇAS	
33903000 - 0100000	Material de Consumo	28.000,00
33903600 - 0100000	Outros Serviços de Terceiros - Pessoa Física	31.000,00
33903900 - 0100000	Outros Serviços de Terceiros - Pessoa Jurídica	48.000,00
44905200 - 0100000	Equipamentos e Material Permanente	10.000,00
	Soma da Ação:	117.000,00
	Soma da Unidade:	584.460,00
 701 FUNDO MUNICIPAL DE SAÚDE DE XIQUE - XIQUE		
1002	CONSTRUÇÃO DO CAPS (IA - Infância e Adolescente e AD - Alcool e Outras Drogas)	
44905100 - 6102000	Obras e Instalações	1.300,00
	Soma da Ação:	1.300,00
1004	CONTRUÇÃO E AMPLIAÇÃO DO HOSPITAL E UNIDADES DE SAÚDE	
44905100 - 6102000	Obras e Instalações	2.000,00
44905200 - 6102000	Equipamentos e Material Permanente	4.000,00



ESTADO DA BAHIA
PREFEITURA MUNICIPAL DE XIQUE XIQUE

JUNHO/2017

	Soma da Ação:	6.000,00
1007	IMPLANTAÇÃO DA REDE DE FRIOS DE ARMAZENAMENTO E DISTRIB. IMUNOLOGICOS	
44905100 - 6102000	Obras e Instalações	1.400,00
44905200 - 6102000	Equipamentos e Material Permanente	6.000,00
	Soma da Ação:	7.400,00
1094	EXPANSÃO DAS AÇÕES DE SAÚDE	
33903000 - 6102000	Material de Consumo	5.300,00
44905100 - 0114000	Obras e Instalações	35.000,00
44905200 - 6102000	Equipamentos e Material Permanente	1.959,76
	Soma da Ação:	42.259,76
2021	ATENDIMENTO PSICOSOCIAL	
33901400 - 6102000	Diárias - Civil	2.000,00
33903000 - 6102000	Material de Consumo	6.000,00
44905200 - 6102000	Equipamentos e Material Permanente	1.000,00
	Soma da Ação:	9.000,00
2027	GESTÃO DO PROGRAMA SAÚDE NA ESCOLA	
33901400 - 6102000	Diárias - Civil	2.142,26
33903200 - 6102000	Material, Bem ou Serviço Para Distribuição Gratuita	2.142,26
44905200 - 6102000	Equipamentos e Material Permanente	2.015,48
	Soma da Ação:	6.300,00
2028	GESTÃO DO PROGRAMA MELHOR EM CASA	
31900400 - 6102000	Contratação Por Tempo Determinado	3.213,39
31901100 - 6102000	Vencimentos e Vantagens Fixas - Pessoal Civil	1.422,60
	Soma da Ação:	4.635,99
2029	CENTRO DE ESPEC. ODONTOLÓGICAS - CEO	
31900400 - 6102000	Contratação Por Tempo Determinado	5.784,10
31901100 - 6102000	Vencimentos e Vantagens Fixas - Pessoal Civil	4.280,34
	Soma da Ação:	10.064,44
2030	ADMINISTRAÇÃO DE PESSOAL E ENCARGOS DO FMS	
33901400 - 6102000	Diárias - Civil	5.000,00
	Soma da Ação:	5.000,00
2031	EXERCICIO DA AÇÃO EXECUTIVA - AGENTES POLITICOS DO F.M.S.	
33901400 - 6102000	Diárias - Civil	5.000,00
	Soma da Ação:	5.000,00
2034	GESTÃO DAS AÇÕES DE ATENÇÃO BÁSICA DE SAÚDE - PAB FIXO	
31900400 - 6102000	Contratação Por Tempo Determinado	2.142,26
31901100 - 6102000	Vencimentos e Vantagens Fixas - Pessoal Civil	7.841,02
31901300 - 0114000	Obrigações Patronais	100.000,00
33903000 - 0114000	Material de Consumo	89.000,00
33903600 - 0114000	Outros Serviços de Terceiros - Pessoa Física	29.000,00
	Soma da Ação:	227.983,28
2035	PROGRAMA DE SAÚDE DA FAMÍLIA (SF) - ATENÇÃO BÁSICA VARIÁVEL	
31901300 - 0114000	Obrigações Patronais	100.000,00
	Soma da Ação:	100.000,00
2037	AGENTES COMUNITÁRIOS DE SAÚDE (ACS) - ATENÇÃO BÁSICA VARIÁVEL	
31900400 - 6102000	Contratação Por Tempo Determinado	3.213,39
31901100 - 6102000	Vencimentos e Vantagens Fixas - Pessoal Civil	4.267,80
33903600 - 0114000	Outros Serviços de Terceiros - Pessoa Física	37.000,00
	Soma da Ação:	44.481,19
2039	MANUTENÇÃO DO PROGRAMA FARMÁCIA POPULAR DO BRASIL	
31901100 - 6102000	Vencimentos e Vantagens Fixas - Pessoal Civil	12.853,56
	Soma da Ação:	12.853,56
2041	MANUTENÇÃO DO PROGRAMA DE SAÚDE BUCAL	



ESTADO DA BAHIA
PREFEITURA MUNICIPAL DE XIQUE XIQUE

JUNHO/2017

31900400 - 6102000	Contratação Por Tempo Determinado	5.355,65
31901100 - 6102000	Vencimentos e Vantagens Fixas - Pessoal Civil	1.422,60
31901300 - 0114000	Obrigações Patronais	30.000,00
Soma da Ação:		36.778,25
2042 GESTÃO DO PROGRAMA DE TRATAMENTO FORA DO DOMICILIO - TFD		
33903000 - 6102000	Material de Consumo	10.000,00
Soma da Ação:		10.000,00
2043 GESTÃO DAS AÇÕES DE VIGILÂNCIA E PROMOÇÃO DA SAÚDE		
31900400 - 6102000	Contratação Por Tempo Determinado	2.142,26
Soma da Ação:		2.142,26
2044 GESTÃO DO NÚCLEO DE APOIO A SAÚDE DA FAMÍLIA		
31901100 - 6102000	Vencimentos e Vantagens Fixas - Pessoal Civil	6.426,78
33903000 - 6102000	Material de Consumo	15.000,00
44905200 - 6102000	Equipamentos e Material Permanente	10.000,00
Soma da Ação:		31.426,78
2045 GESTÃO DO PROG. DE MELHORIA DO ACESSO E DA QUALIDADE - PMAQ (RAB-PMAQ-SM)		
31900400 - 6102000	Contratação Por Tempo Determinado	2.142,26
31901100 - 6102000	Vencimentos e Vantagens Fixas - Pessoal Civil	3.213,39
Soma da Ação:		5.355,65
2187 MAC - ASSISTÊNCIA AMBULATORIAL E HOSPITALAR ESPECIALIZADA		
33903000 - 6102000	Material de Consumo	15.000,00
Soma da Ação:		15.000,00
2192 OUTRAS AÇÕES DA ATENÇÃO BÁSICA		
31900400 - 6102000	Contratação Por Tempo Determinado	2.526,25
31901100 - 6102000	Vencimentos e Vantagens Fixas - Pessoal Civil	3.031,50
33904800 - 6102000	Outros Auxílios Financeiros a Pessoas Físicas	25.000,00
Soma da Ação:		30.557,75
2201 GESTÃO DAS AÇÕES DE VIGILÂNCIA SANITÁRIA		
31900400 - 6102000	Contratação Por Tempo Determinado	2.892,05
31901100 - 6102000	Vencimentos e Vantagens Fixas - Pessoal Civil	8.569,04
Soma da Ação:		11.461,09
Soma da Unidade:		625.000,00
801 UNIDADE DE EDUCAÇÃO E CULTURA		
1015 CONSTRUÇÃO, REFORMA E AMPLIAÇÃO DE CRECHE-ESCOLA		
44905100 - 7101000	Obras e Instalações	20.000,00
44906100 - 7101000	Aquisição de Imóveis	10.700,00
Soma da Ação:		30.700,00
1016 MELHORIA E EXPANSÃO DAS AÇÕES DO ENSINO MUNICIPAL		
44905100 - 7101000	Obras e Instalações	177.000,00
Soma da Ação:		177.000,00
1017 CONSTRUÇÃO E REFORMA DE QUADRA POLIESPORTIVA E ESPORTIVA NAS UNID. ESCOLARES		
44905200 - 7101000	Equipamentos e Material Permanente	50.000,00
Soma da Ação:		50.000,00
2068 GESTÃO DE AÇÕES ADMINISTRATIVAS DA EDUCAÇÃO		
33903600 - 7101000	Outros Serviços de Terceiros - Pessoa Física	100.000,00
44905200 - 7101000	Equipamentos e Material Permanente	70.000,00
Soma da Ação:		170.000,00
2072 ATENDIMENTO DE SENTENÇAS JUDICIAIS DA SECRETARIA		
31909100 - 7101000	Sentenças Judiciais	85.000,00
33909100 - 7101000	Sentenças Judiciais	85.000,00
44909100 - 7101000	Sentenças Judiciais	85.000,00
Soma da Ação:		255.000,00



ESTADO DA BAHIA
PREFEITURA MUNICIPAL DE XIQUE XIQUE

JUNHO/2017

2207	GESTÃO DAS AÇÕES DO ENSINO SUPERIOR	
33901800 - 0100000	Auxílio Financeiro a Estudantes	32.000,00
33903000 - 0100000	Material de Consumo	10.000,00
	Soma da Ação:	42.000,00
2209	GESTÃO DA PROMOÇÃO DO PACTO TODOS EDUCAÇÃO	
33903000 - 7101000	Material de Consumo	120.000,00
	Soma da Ação:	120.000,00
	Soma da Unidade:	844.700,00
802	FUNDEB - 60% - ADMINISTRAÇÃO DE PESSOAL E ENCARGOS DO MAGISTÉRIO - ENSINO FUNDAMENTAL	
2185	FUNDEB - 40% - OUTRAS DESPESAS DA EDUCAÇÃO - ENSINO FUNDAMENTAL	
33903600 - 0119000	Outros Serviços de Terceiros - Pessoa Física	565.880,00
	Soma da Ação:	565.880,00
2217	FUNDEB 60% - ADMINISTRAÇÃO DE PESSOA E ENCARGOS - ENSINO INFANTIL	
33901400 - 0118000	Diárias - Civil	69.409,22
	Soma da Ação:	69.409,22
	Soma da Unidade:	635.289,22
803	UNIDADE DE CULTURA	
2077	IMPLEMENTAÇÃO DA SEMANA DA ARTE	
33504300 - 0100000	Subvenções Sociais	23.000,00
	Soma da Ação:	23.000,00
2079	MANUTENÇÃO DOS SERV. TÉCNICOS E ADMINISTRATIVOS DA UNIDADE CULTURA	
33903900 - 0100000	Outros Serviços de Terceiros - Pessoa Jurídica	50.000,00
	Soma da Ação:	50.000,00
	Soma da Unidade:	73.000,00
901	UNIDADE DE OBRAS, INFRAESTRUTURA, TRANSP. SERV.PUB	
1058	CONSTRUÇÃO E RECUPERAÇÃO DE PRAÇAS E JARDINS	
33903000 - 0100000	Material de Consumo	57.000,00
44905100 - 0100000	Obras e Instalações	1.000.000,00
	Soma da Ação:	1.057.000,00
2138	MANUTENÇÃO DO CEMITÉRIO PÚBLICO	
33903900 - 0100000	Outros Serviços de Terceiros - Pessoa Jurídica	32.000,00
	Soma da Ação:	32.000,00
	Soma da Unidade:	1.089.000,00
904	FUNDO MUNICIPAL DE ASSISTÊNCIA SOCIAL	
1086	CONSTRUÇÃO DO CENTRO DE REFERÊNCIA ESPECIALIZADA DE ASSIST. SOCIAL - CREAS	
44905100 - 0129000	Obras e Instalações	30.000,00
	Soma da Ação:	30.000,00
1092	IMPLANTAÇÃO DO CENTRO DE REFERÊNCIA A MULHER	
44905100 - 0100000	Obras e Instalações	25.000,00
	Soma da Ação:	25.000,00
2148	MANUTENÇÃO DA CASA DO CONSELHOS	
33903000 - 0129000	Material de Consumo	5.000,00
33903200 - 0129000	Material, Bem ou Serviço Para Distribuição Gratuita	3.000,00
33903900 - 0129000	Outros Serviços de Terceiros - Pessoa Jurídica	6.000,00
44905200 - 0129000	Equipamentos e Material Permanente	5.000,00
	Soma da Ação:	19.000,00
2149	GESTÃO DA PROTEÇÃO SOCIAL BÁSICA - PSB	
44905200 - 0129000	Equipamentos e Material Permanente	25.000,00
	Soma da Ação:	25.000,00



ESTADO DA BAHIA
PREFEITURA MUNICIPAL DE XIQUE XIQUE

JUNHO/2017

2154	GESTÃO DE BENEFÍCIOS EVENTUAIS		
44905200 - 0129000	Equipamentos e Material Permanente		30.000,00
		Soma da Ação:	30.000,00
2181	MANUTENÇÃO DA PROTEÇÃO SOCIAL ESPECIAL MÉDIA COMPLEXIDADE		
33903900 - 0129000	Outros Serviços de Terceiros - Pessoa Jurídica		20.000,00
44905200 - 0129000	Equipamentos e Material Permanente		3.000,00
		Soma da Ação:	23.000,00
2253	PROMOÇÃO E INTEGRAÇÃO AO MUNDO DO TRABALHO (ACESSUAS)		
44905200 - 0129000	Equipamentos e Material Permanente		3.000,00
		Soma da Ação:	3.000,00
		Soma da Unidade:	155.000,00
		Total Geral:	4.079.449,22

Art. 3º - Este decreto entrará em vigor na data de sua publicação, revogadas todas as disposições em contrário.

XIQUE-XIQUE, 01/06/2017

REINALDO TEIXEIRA BRAGA FILHO
PREFEITO MUNICIPAL Mat.8632

DECRETO SUPLEMENTAR (Nº 015/2017)



ESTADO DA BAHIA
PREFEITURA MUNICIPAL DE XIQUE XIQUE

JUNHO/2017

DECRETO 15/2017

ALTERAÇÃO DO QDD no valor de 265.000,00 (DUZENTOS E SESENTA E CINCO MIL REAIS) e dá outras providências.

O(A) Prefeito(a) Municipal de XIQUE-XIQUE, ESTADO DA BAHIA, no uso de suas atribuições legais, constitucionais e de acordo com o que lhe confere a Lei Nº 1171 / 2016,

DECRETA:

Art. 1º - Fica alterado o QDD - Quadro de Detalhamento da Despesa, aprovado pelo Decreto correspondente a Programação das Despesas das Secretarias Municipais e dos Órgãos diretamente subordinados ao Prefeito(a), conforme detalhamento abaixo:

601 SECRETARIA DE ADMINISTRAÇÃO, PLANEJAMENTO E FINANÇAS		
2014 MANUTENÇÃO DOS SERV. TÉCNICOS E ADMINISTRATIVOS		
33903900 - 0100000	Outros Serviços de Terceiros - Pessoa Jurídica	67.500,00
		Soma da Ação: 67.500,00
		Soma da Unidade: 67.500,00
701 FUNDO MUNICIPAL DE SAÚDE DE XIQUE - XIQUE		
2033 MANUTENÇÃO DOS SERVIÇOS TEC. E ADMINISTRATIVOS DO F.M.S.		
33903900 - 6102000	Outros Serviços de Terceiros - Pessoa Jurídica	37.500,00
		Soma da Ação: 37.500,00
		Soma da Unidade: 37.500,00
801 UNIDADE DE EDUCAÇÃO E CULTURA		
2067 GESTÃO DO ENSINO FUNDAMENTAL		
33903900 - 7101000	Outros Serviços de Terceiros - Pessoa Jurídica	10.000,00
		Soma da Ação: 10.000,00
		Soma da Unidade: 10.000,00
802 FUNDEB - 60% - ADMINISTRAÇÃO DE PESSOAL E ENCARGOS DO MAGISTÉRIO - ENSINO FUNDAMENTAL		
2217 FUNDEB 60% - ADMINISTRAÇÃO DE PESSOA E ENCARGOS - ENSINO INFANTIL		
31901100 - 0118000	Vencimentos e Vantagens Fixas - Pessoal Civil	100.000,00
		Soma da Ação: 100.000,00
2231 FUNDEB 60% ADMINISTRAÇÃO DE PESSOA E ENCARGOS - Educação de Jovens e Adultos		
31900400 - 0118000	Contratação Por Tempo Determinado	50.000,00
		Soma da Ação: 50.000,00
		Soma da Unidade: 150.000,00
		Total Geral: 265.000,00

Art. 2º - Os recursos para atender as adições previstas no artigo 1º decorrem de reduções das seguintes dotações orçamentárias:

601 SECRETARIA DE ADMINISTRAÇÃO, PLANEJAMENTO E FINANÇAS		
2014 MANUTENÇÃO DOS SERV. TÉCNICOS E ADMINISTRATIVOS		
33903000 - 0100000	Material de Consumo	17.500,00
33903600 - 0100000	Outros Serviços de Terceiros - Pessoa Física	50.000,00
		Soma da Ação: 67.500,00
		Soma da Unidade: 67.500,00
701 FUNDO MUNICIPAL DE SAÚDE DE XIQUE - XIQUE		
2033 MANUTENÇÃO DOS SERVIÇOS TEC. E ADMINISTRATIVOS DO F.M.S.		
33903000 - 6102000	Material de Consumo	37.500,00
		Soma da Ação: 37.500,00
		Soma da Unidade: 37.500,00
801 UNIDADE DE EDUCAÇÃO E CULTURA		



ESTADO DA BAHIA
PREFEITURA MUNICIPAL DE XIQUE XIQUE

JUNHO/2017

2067	GESTAO DO ENSINO FUNDAMENTAL	
33903600 - 7101000	Outros Serviços de Terceiros - Pessoa Física	10.000,00
	Soma da Ação:	10.000,00
	Soma da Unidade:	10.000,00
802	FUNDEB - 60% - ADMINISTRAÇÃO DE PESSOAL E ENCARGOS DO MAGISTÉRIO - ENSINO FUNDAMENTAL	
2217	FUNDEB 60% - ADMINISTRAÇÃO DE PESSOA E ENCARGOS - ENSINO INFANTIL	
31900400 - 0118000	Contratação Por Tempo Determinado	100.000,00
	Soma da Ação:	100.000,00
2231	FUNDEB 60% ADMINISTRAÇÃO DE PESSOA E ENCARGOS - Educação de Jovens e Adultos	
31901100 - 0118000	Vencimentos e Vantagens Fixas - Pessoal Civil	50.000,00
	Soma da Ação:	50.000,00
	Soma da Unidade:	150.000,00
	Total Geral:	265.000,00

Art. 3º - Este decreto entrará em vigor na data de sua publicação, revogadas todas as disposições em contrário.

XIQUE-XIQUE, 01/06/2017

REINALDO TEIXEIRA BRAGA FILHO
PREFEITO MUNICIPAL Mat.8632



ESTADO DA BAHIA
PREFEITURA MUNICIPAL DE XIQUE XIQUE

JUNHO/2017

DECRETO 61/2017

ALTERAÇÃO DO QDD no valor de 5.000,00 (CINCO MIL REAIS) e dá outras providências.

O(A) Prefeito(a) Municipal de XIQUE-XIQUE, ESTADO DA BAHIA, no uso de suas atribuições legais, constitucionais e de acordo com o que lhe confere a Lei Nº 1171 / 2016,

DECRETA:

Art. 1º - Fica alterado o QDD - Quadro de Detalhamento da Despesa, aprovado pelo Decreto correspondente a Programação das Despesas das Secretarias Municipais e dos Órgãos diretamente subordinados ao Prefeito(a), conforme detalhamento abaixo:

101 CÂMARA MUNICIPAL		
2165 MANUTENÇÃO DAS ATIVIDADES DO PODER LEGISLATIVO		
33903000 - 0100000 Material de Consumo		5.000,00
	Soma da Ação:	5.000,00
	Soma da Unidade:	5.000,00
	Total Geral:	5.000,00

Art. 2º - Os recursos para atender as adições previstas no artigo 1º decorrem de reduções das seguintes dotações orçamentárias:

101 CÂMARA MUNICIPAL		
2165 MANUTENÇÃO DAS ATIVIDADES DO PODER LEGISLATIVO		
33903900 - 0100000 Outros Serviços de Terceiros - Pessoa Jurídica		5.000,00
	Soma da Ação:	5.000,00
	Soma da Unidade:	5.000,00
	Total Geral:	5.000,00

Art. 3º - Este decreto entrará em vigor na data de sua publicação, revogadas todas as disposições em contrário.

XIQUE-XIQUE, 01/06/2017

REINALDO TEIXEIRA BRAGA FILHO
PREFEITO MUNICIPAL Mat.8632

CATEGORIA: INSTRUMENTO DE GESTÃO FISCAL
(RREO) ANEXO 1 – BALANÇO ORÇAMENTÁRIO (3º BIMESTRE/2017)



ESTADO DA BAHIA
PREFEITURA MUNICIPAL DE XIQUE XIQUE
Balanço Orçamentário

RREO – Anexo I (LRF, Art. 52, inciso I, alíneas "a" e "b" do inciso II e §1º)

MAIO-JUNHO/2017

R\$ 1,00

RECEITAS	PREVISÃO INICIAL	PREVISÃO ATUALIZADA (a)	RECEITAS REALIZADAS				SALDO A REALIZAR (a-c)
			No Bimestre (b)	% (b/a)	Até o Bimestre (c)	% (c/a)	
RECEITAS (EXCETO INTRA-ORÇAMENTÁRIAS) (I)	105.846.845,00	105.846.845,00	15.518.764,68	14,66	44.628.922,99	42,16	61.217.922,01
RECEITAS CORRENTES	96.105.382,59	96.105.382,59	15.140.721,80	15,75	44.169.280,11	45,96	51.936.102,48
RECEITA TRIBUTÁRIA	3.196.556,73	3.196.556,73	531.014,71	16,61	1.226.788,11	38,38	1.969.768,62
IMPOSTOS	2.785.372,84	2.785.372,84	478.258,57	17,17	1.093.036,49	39,24	1.692.336,35
TAXAS	407.970,50	407.970,50	52.756,14	12,93	133.751,62	32,78	274.218,88
CONTRIBUIÇÃO DE MELHORIA	3.213,39	3.213,39	0,00	0,00	0,00	0,00	3.213,39
RECEITAS DE CONTRIBUIÇÕES	533.295,36	533.295,36	137.068,09	25,70	415.499,50	77,91	117.795,86
Contribuição para Custeio do Serviço de Iluminação Pública	533.295,36	533.295,36	137.068,09	25,70	415.499,50	77,91	117.795,86
Contribuição Para O Custeio do Serviço de Iluminação Pública	533.295,36	533.295,36	137.068,09	25,70	415.499,50	77,91	117.795,86
RECEITA PATRIMONIAL	753.123,81	753.123,81	429.591,81	57,04	1.421.135,55	188,70	-668.011,74
RECEITA PATRIMONIAL - VALORES MOBILIÁRIOS	21.422,60	21.422,60	0,00	0,00	2.731,65	12,75	18.690,95
RECEITAS IMOBILIÁRIAS	21.422,60	21.422,60	0,00	0,00	2.731,65	12,75	18.690,95
RECEITAS DE VALORES MOBILIÁRIOS	729.558,95	729.558,95	429.591,81	58,88	1.418.403,90	194,42	-688.844,95
OUTRAS RECEITAS PATRIMONIAIS	2.142,26	2.142,26	0,00	0,00	0,00	0,00	2.142,26
Outras Receitas Patrimoniais	2.142,26	2.142,26	0,00	0,00	0,00	0,00	2.142,26
RECEITA AGROPECUÁRIA	8.569,04	8.569,04	0,00	0,00	0,00	0,00	8.569,04
RECEITA DA PRODUÇÃO VEGETAL	3.213,39	3.213,39	0,00	0,00	0,00	0,00	3.213,39
RECEITA DA PRODUÇÃO VEGETAL	3.213,39	3.213,39	0,00	0,00	0,00	0,00	3.213,39
RECEITA DA PRODUÇÃO ANIMAL E DERIVADOS	3.213,39	3.213,39	0,00	0,00	0,00	0,00	3.213,39
RECEITA DA PRODUÇÃO ANIMAL E DERIVADOS	3.213,39	3.213,39	0,00	0,00	0,00	0,00	3.213,39
OUTRAS RECEITAS AGROPECUÁRIAS	2.142,26	2.142,26	0,00	0,00	0,00	0,00	2.142,26
OUTRAS RECEITAS AGROPECUÁRIAS	2.142,26	2.142,26	0,00	0,00	0,00	0,00	2.142,26
RECEITA DE SERVIÇOS	3.466.358,57	3.466.358,57	487.459,01	14,06	1.426.136,96	41,14	2.040.221,61
TRANSFERÊNCIAS CORRENTES	86.838.550,24	86.838.550,24	13.396.728,75	15,43	38.803.421,45	44,68	48.035.128,79
TRANSFERÊNCIAS INTERGOVERNAMENTAIS	83.322.439,96	83.322.439,96	13.396.728,75	16,08	38.803.421,45	46,57	44.519.018,51
TRANSFERÊNCIAS DE CONVÊNIOS	3.516.110,28	3.516.110,28	0,00	0,00	0,00	0,00	3.516.110,28
OUTRAS RECEITAS CORRENTES	1.308.928,84	1.308.928,84	158.859,43	12,14	876.298,54	66,95	432.630,30
MULTAS E JUROS DE MORA	169.501,27	169.501,27	86.481,40	51,02	220.902,90	130,33	-51.401,63
INDENIZAÇÕES E RESTITUIÇÕES	31.527,60	31.527,60	690,54	2,19	243.543,09	772,48	-212.015,49
RECEITA DA DÍVIDA ATIVA	1.073.745,07	1.073.745,07	69.687,49	6,49	389.778,84	36,30	683.966,23
Receitas Diversas	34.154,90	34.154,90	2.000,00	5,86	22.073,71	64,63	12.081,19

RECEITAS DE CAPITAL	9.741.462,41	9.741.462,41	378.042,88	3,88	459.642,88	4,72	9.281.819,53
ALIENAÇÃO DE BENS	140.661,60	140.661,60	0,00	0,00	0,00	0,00	140.661,60
ALIENAÇÃO DE BENS MÓVEIS	77.525,56	77.525,56	0,00	0,00	0,00	0,00	77.525,56
ALIENAÇÃO DE BENS IMÓVEIS	63.136,04	63.136,04	0,00	0,00	0,00	0,00	63.136,04
TRANSFERÊNCIAS DE CAPITAL	9.600.800,81	9.600.800,81	378.042,88	3,94	459.642,88	4,79	9.141.157,93
TRANSFERÊNCIAS INTERGOVERNAMENTAIS	10.836,60	10.836,60	378.042,88	3.468,57	459.642,88	4.241,58	-448.806,28
TRANSFERÊNCIAS DE CONVÊNIOS	9.589.964,21	9.589.964,21	0,00	0,00	0,00	0,00	9.589.964,21
RECEITAS (INTRA-ORÇAMENTÁRIAS) (II)	102.060,50	102.060,50	131,00	0,13	131,00	0,13	101.929,50
RECEITAS CORRENTES INTRAORÇAMENTÁRIAS	97.008,00	97.008,00	131,00	0,14	131,00	0,14	96.877,00
OUTRAS RECEITAS CORRENTES	5.052,50	5.052,50	0,41	0,01	0,41	0,01	5.052,09
RECEITA INTRA-ORÇAMENTÁRIA DE CAPITAL	5.052,50	5.052,50	0,00	0,00	0,00	0,00	5.052,50
TRANSFERÊNCIAS DE CAPITAL	5.052,50	5.052,50	0,00	0,00	0,00	0,00	5.052,50
SUBTOTAL DAS RECEITAS (III) = (I + II)	105.948.905,50	105.948.905,50	15.518.895,68	14,65	44.629.053,99	42,12	61.319.851,51
OPERAÇÕES DE CRÉDITO / REFINANCIAMENTO (IV)	-	-	-	-	-	-	0
Operações de Crédito Internas	-	-	-	-	-	0,00	0
Mobiliária	-	-	-	-	-	-	0
Contratual	-	-	-	-	-	-	0
Operações de Crédito Externas	-	-	-	-	-	0,00	0
Mobiliária	-	-	-	-	-	-	0
Contratual	-	-	-	-	-	-	0
SUBTOTAL COM REFINANCIAMENTO (V) = (III + IV)	105.948.905,50	105.948.905,50	15.518.895,68	14,65	44.629.053,99	42,12	61.319.851,51
DÉFICIT (VI)	-	-	-	-	1.722.418,84	-	0
TOTAL (VII) = (V + VI)	105.948.905,50	105.948.905,50	15.518.895,68	14,65	46.351.472,83	43,74	61.319.851,51
SALDOS DE EXERCÍCIOS ANTERIORES (UTILIZADOS PARA CRÉDITOS ADICIONAIS)	-	-	-	-	-	-	0
Superávit Financeiro	-	-	-	-	-	-	0
Reabertura de Créditos Adicionais	-	-	-	-	-	-	0

DESPESAS	DOTAÇÃO INICIAL (d)	DOTAÇÃO ATUALIZADA (e)	DESPESAS EMPENHADAS		SALDO A EMPENHAR (g) = (e-f)	DESPESAS LIQUIDADAS		SALDO A LIQUIDAR (i) = (e-h)	DESPESAS PAGAS ATÉ O BIMESTRE (j)	INSCRITAS RP NÃO PROCESSADAS (k)
			No Bimestre	Até o Bimestre (f)		No Bimestre	Até o Bimestre (h)			
DESPESAS (EXCETO INTRA-ORÇAMENTÁRIAS) (VIII)	105.846.845,00	105.846.845,00	9.723.325,51	72.187.042,55	33.659.802,45	20.339.777,60	46.351.472,83	59.495.372,17	44.500.452,85	
DESPESAS CORRENTES	78.044.282,48	82.458.217,72	8.541.738,36	68.134.565,56	14.323.652,16	19.427.131,44	43.347.310,89	39.110.906,83	41.510.045,79	
PESSOAL E ENCARGOS SOCIAIS	44.520.051,62	47.646.060,60	1.967.351,41	47.222.279,13	423.781,47	12.125.020,35	29.771.085,16	17.874.975,44	29.175.324,35	
JUROS E ENCARGOS DA DÍVIDA	107.113,00	112.113,00	0,00	101.000,00	11.113,00	-823,77	1.621,08	110.491,92	1.621,08	
OUTRAS DESPESAS CORRENTES	33.417.117,86	34.700.044,12	6.574.386,95	20.811.286,43	13.888.757,69	7.302.934,86	13.574.604,65	21.125.439,47	12.333.100,36	
DESPESAS DE CAPITAL	26.688.203,33	22.274.268,09	1.181.587,15	4.052.476,99	18.221.791,10	912.646,16	3.004.161,94	19.270.106,15	2.990.407,06	
INVESTIMENTOS	25.167.198,73	19.763.263,49	181.587,15	1.542.476,99	18.220.786,50	210.891,95	1.160.109,89	18.803.153,60	1.146.355,01	
AMORTIZAÇÃO DA DÍVIDA	1.521.004,60	2.511.004,60	1.000.000,00	2.510.000,00	1.004,60	701.754,21	1.844.052,05	666.952,55	1.844.052,05	
RESERVA DE CONTINGÊNCIA	1.114.359,19	1.114.359,19	0,00	0,00	1.114.359,19	0,00	0,00	1.114.359,19	0,00	
RESERVA DE CONTINGÊNCIA	1.114.359,19	1.114.359,19	0,00	0,00	1.114.359,19	0,00	0,00	1.114.359,19	0,00	
DESPESAS (INTRA-ORÇAMENTÁRIAS) (IX)	102.060,50	102.060,50	0,00	0,00	102.060,50	0,00	0,00	102.060,50	0,00	
DESPESAS CORRENTES	102.060,50	102.060,50	0,00	0,00	102.060,50	0,00	0,00	102.060,50	0,00	
OUTRAS DESPESAS CORRENTES	102.060,50	102.060,50	0,00	0,00	102.060,50	0,00	0,00	102.060,50	0,00	

SUBTOTAL DAS DESPESAS (X) = (VIII + IX)	105.948.905,50	105.948.905,50	9.723.325,51	72.187.042,55	33.761.862,95	20.339.777,60	46.351.472,83	59.597.432,67	44.500.452,85
AMORTIZAÇÃO DA DÍV. / REFINANCIAMENTO (XI)	-	-	-	-	-	-	-	-	-
Amortização da Dívida Interna	-	-	-	-	-	-	-	-	-
Dívida Mobiliária	-	-	-	-	-	-	-	-	-
Outras Dívidas	-	-	-	-	-	-	-	-	-
Amortização da Dívida Externa	-	-	-	-	-	-	-	-	-
Dívida Mobiliária	-	-	-	-	-	-	-	-	-
Outras Dívidas	-	-	-	-	-	-	-	-	-
SUBTOTAL C/ REFINANCIAMENTO (XII) = (X + XI)	105.948.905,50	105.948.905,50	9.723.325,51	72.187.042,55	33.761.862,95	20.339.777,60	46.351.472,83	59.597.432,67	44.500.452,85
SUPERÁVIT (XIII)	-	-	-	-	-	-	-	-	-
TOTAL (XIV) = (XII + XIII)	105.948.905,50	105.948.905,50	9.723.325,51	72.187.042,55	33.761.862,95	20.339.777,60	46.351.472,83	59.597.432,67	44.500.452,85



REINALDO TEIXEIRA BRAGA FILHO
PREFEITO MUNICIPAL Mat.8632



OSVALDO BARBOSA
SECRETARIO MUNICIPAL DE ADMINISTRAÇÃO, PLANEJAMENTO
E FINANÇAS Mat.8629



ALUIZO MARIANO DE SOUSA JÚNIOR
CONTADOR CRC- 034012/O-9 BA Mat.9999

(RREO) ANEXO 2 – DEMONST. DA EXECUÇÃO DAS DESPESAS POR FUNÇÃO/SUBFUNÇÃO (3º BIMESTRE/2017)



ESTADO DA BAHIA
PREFEITURA MUNICIPAL DE XIQUE XIQUE
Demonstrativo da Execução das despesas por Função/SubFunção

RREO – Anexo II (LRF, Art. 52, inciso II, alínea "c")

MAIO-JUNHO/2017

R\$ 1,00

Função/SubFunção	DOTAÇÃO INICIAL	DOTAÇÃO ATUALIZADA (a)	DESPESAS EMPENHADAS			SALDO A EMPENHAR (c) = (a-b)	DESPESAS LIQUIDADAS			SALDO A LIQUIDAR (e) = (a-d)	INSCRITAS RP NÃO PROCESSADAS (f)
			No Bimestre	Até Bimestre (b)	% (b) / t (b)		No Bimestre	Até Bimestre (d)	% (d) / t (d)		
DESPESAS (EXCETO INTRA-ORÇAMENTÁRIAS) (I)	105.846.845,00	105.846.845,00	9.723.325,51	72.187.042,55	100,000	33.659.802,45	20.339.777,60	46.351.472,83	100,000	59.495.372,17	0,00
01 - Legislativa	2.925.351,00	3.010.655,97	61.049,92	2.865.957,80	3,970	144.698,17	497.566,61	1.428.459,10	3,970	1.582.196,87	0,00
031 - Ação Legislativa	2.925.351,00	3.010.655,97	61.049,92	2.865.957,80	3,970	R\$144.698,17	497.566,61	1.428.459,10	3,082	1.582.196,87	0,00
04 - Administração	11.624.958,15	10.856.213,18	1.770.781,05	7.876.793,59	10,912	2.979.419,59	2.043.883,60	4.593.530,16	10,912	6.262.683,02	0,00
091 - Defesa de Ordem Jurídica	41.774,07	31.774,07	0,00	0,00	0,000	R\$31.774,07	0,00	0,00	0,000	31.774,07	0,00
122 - Administração Geral	10.929.790,75	10.008.045,78	1.457.781,05	7.249.711,09	10,043	R\$2.758.334,69	1.890.274,42	4.216.194,33	9,096	5.791.851,45	0,00
123 - Administração Financeira	314.376,65	614.376,65	300.000,00	574.382,50	0,796	R\$39.994,15	137.909,18	353.135,83	0,762	261.240,82	0,00
124 - Controle Interno	23.457,74	23.457,74	0,00	0,00	0,000	R\$23.457,74	0,00	0,00	0,000	23.457,74	0,00
125 - Normatização e Fiscalização	112.468,65	112.468,65	2.500,00	33.700,00	0,047	R\$78.768,65	12.700,00	12.700,00	0,027	99.768,65	0,00
131 - Comunicação Social	203.090,29	66.090,29	10.500,00	19.000,00	0,026	R\$47.090,29	3.000,00	11.500,00	0,025	54.590,29	0,00
06 - Segurança Pública	187.447,75	87.447,75	0,00	0,00	0,000	87.447,75	0,00	0,00	0,000	87.447,75	0,00
182 - Defesa Civil	26.778,25	26.778,25	0,00	0,00	0,000	R\$26.778,25	0,00	0,00	0,000	26.778,25	0,00
183 - Informação e Inteligência	160.669,50	60.669,50	0,00	0,00	0,000	R\$60.669,50	0,00	0,00	0,000	60.669,50	0,00
08 - Assistência Social	6.221.694,06	6.221.694,06	283.723,34	2.830.347,32	3,921	3.391.346,74	421.685,15	875.867,05	3,921	5.345.827,01	0,00
122 - Administração Geral	1.816.474,80	1.831.474,80	72.215,20	963.585,20	1,335	R\$867.889,60	148.457,81	300.804,65	0,649	1.530.670,15	0,00
242 - Assistência ao Portador de Deficiência	60.630,00	55.630,00	808,14	808,14	0,001	R\$54.821,86	808,14	808,14	0,002	54.821,86	0,00
244 - Assistência Comunitária	4.344.589,26	4.334.589,26	210.700,00	1.865.953,98	2,585	R\$2.468.635,28	272.419,20	574.254,26	1,239	3.760.335,00	0,00
10 - Saúde	14.458.951,78	15.458.951,78	1.628.173,21	11.936.946,15	16,536	3.522.005,63	3.179.576,20	8.161.880,28	16,536	7.297.071,50	0,00
122 - Administração Geral	3.682.049,42	2.804.763,53	257.362,24	2.664.454,62	3,691	R\$140.308,91	893.357,53	1.834.636,87	3,958	970.126,66	0,00
301 - Atenção Básica	7.158.931,22	8.346.967,34	715.556,78	6.748.233,56	9,348	R\$1.598.733,78	1.494.637,77	4.195.959,63	9,052	4.151.007,71	0,00
302 - Assistência Hospitalar e Ambulatorial	2.967.966,61	3.652.033,12	647.212,35	2.016.312,37	2,793	R\$1.635.720,75	676.319,49	1.743.342,09	3,761	1.908.691,03	0,00
303 - Suporte Profilático e Terapêutico	308.485,44	177.485,44	0,00	126.691,18	0,176	R\$50.794,26	2.931,60	126.560,02	0,273	50.925,42	0,00
304 - Vigilância Sanitária	119.795,17	95.191,82	-18.744,77	27.635,15	0,038	R\$67.556,67	0,00	0,00	0,000	95.191,82	0,00
305 - Vigilância Epidemiológica	185.305,49	368.092,10	26.786,61	353.619,27	0,490	R\$14.472,83	112.329,81	261.381,67	0,564	106.710,43	0,00
306 - Alimentação e Nutrição	36.418,43	14.418,43	0,00	0,00	0,000	R\$14.418,43	0,00	0,00	0,000	14.418,43	0,00
12 - Educação	44.945.143,11	45.083.143,11	2.194.907,81	37.894.959,59	52,496	7.188.183,52	11.429.407,07	25.566.925,25	52,496	19.516.217,86	0,00
122 - Administração Geral	2.215.307,94	2.720.307,94	101.543,80	2.012.432,60	2,788	R\$707.875,34	710.519,65	1.645.936,45	3,551	1.074.371,49	0,00
131 - Comunicação Social	69.017,15	69.017,15	7.500,00	8.150,00	0,011	R\$80.867,15	0,00	650,00	0,001	69.367,15	0,00
361 - Ensino Fundamental	33.055.465,54	32.853.465,54	1.716.390,00	28.786.773,61	39,850	R\$4.086.691,93	9.188.501,89	20.590.691,73	44,423	12.262.773,81	0,00



ESTADO DA BAHIA
PREFEITURA MUNICIPAL DE XIQUE XIQUE
Demonstrativo da Execução das despesas por Função/SubFunção

RREO – Anexo II (LRF, Art. 52, inciso II, alínea "c")

MAIO-JUNHO/2017

R\$ 1,00

Função/SubFunção	DOTAÇÃO INICIAL	DOTAÇÃO ATUALIZADA (a)	DESPESAS EMPENHADAS			SALDO A EMPENHAR (c) = (a-b)	DESPESAS LIQUIDADAS			SALDO A LIQUIDAR (e) = (a-d)	INSCRITAS RP NÃO PROCESSADOS (f)
			No Bimestre	Até Bimestre (b)	% (b) / t (b)		No Bimestre	Até Bimestre (d)	% (d) / t (d)		
362 - Ensino Medio	135.043,85	135.043,85	0,00	46.140,06	0,064	R\$88.903,79	0,00	0,00	0,000	135.043,85	0,00
364 - Ensino Superior	55.698,76	13.698,76	0,00	0,00	0,000	R\$13.698,76	0,00	0,00	0,000	13.698,76	0,00
365 - Educação Infantil	7.671.600,81	8.298.600,81	369.474,01	6.542.324,11	9,063	R\$1.756.276,70	1.446.577,00	3.219.362,64	6,946	5.079.238,17	0,00
366 - Educação de Jovens e Adultos	429.308,90	429.308,90	0,00	409.171,66	0,567	R\$20.137,24	68.493,05	73.012,05	0,158	356.296,85	0,00
368 - Educação Básica	1.122.473,14	452.473,14	0,00	93.967,55	0,130	R\$358.505,59	11.801,73	29.542,13	0,064	422.931,01	0,00
542 - Controle Ambiental	84.114,02	84.114,02	0,00	0,00	0,000	R\$84.114,02	0,00	0,00	0,000	84.114,02	0,00
843 - Serviço da Dívida Interna	107.113,00	27.113,00	0,00	16.000,00	0,022	R\$11.113,00	3.513,75	7.730,25	0,017	19.382,75	0,00
13 - Cultura	464.097,18	1.122.097,18	689.631,48	829.672,98	1,149	292.424,20	638.981,48	759.781,48	1,149	362.315,70	0,00
122 - Administração Geral	25.262,50	21.262,50	800,00	20.041,50	0,028	R\$1.221,00	800,00	20.462,50	0,002	20.462,50	0,00
123 - Administração Financeira	150.564,50	100.564,50	0,00	0,00	0,000	R\$100.564,50	0,00	0,00	0,000	100.564,50	0,00
392 - Difusão Cultural	288.270,18	1.000.270,18	688.831,48	809.631,48	1,122	R\$190.638,70	638.181,48	758.981,48	1,637	241.288,70	0,00
15 - Urbanismo	11.070.336,59	9.328.236,59	1.020,00	151.020,00	0,209	9.177.216,59	83.119,90	110.311,80	0,209	9.217.924,79	0,00
451 - Infraestrutura Urbana	10.980.967,99	9.191.967,99	1.020,00	101.020,00	0,140	R\$9.090.947,99	61.249,90	74.258,50	0,160	9.117.709,49	0,00
452 - Serviços Urbanos	79.263,60	126.163,60	0,00	50.000,00	0,069	R\$76.163,60	21.870,00	36.053,30	0,078	90.110,30	0,00
512 - Saneamento Básico Urbano	10.105,00	10.105,00	0,00	0,00	0,000	R\$10.105,00	0,00	0,00	0,000	10.105,00	0,00
17 - Saneamento	2.854.460,40	2.854.460,40	278.038,70	1.551.864,09	2,150	1.302.596,31	349.385,29	879.732,21	2,150	1.974.728,19	0,00
451 - Infraestrutura Urbana	51.535,50	51.535,50	0,00	0,00	0,000	R\$51.535,50	0,00	0,00	0,000	51.535,50	0,00
511 - Saneamento Básico Rural	889.037,90	889.037,90	0,00	0,00	0,000	R\$889.037,90	0,00	0,00	0,000	889.037,90	0,00
512 - Saneamento Básico Urbano	1.913.887,00	1.913.887,00	278.038,70	1.551.864,09	2,150	R\$362.022,91	349.385,29	879.732,21	1,898	1.034.154,79	0,00
18 - Gestão Ambiental	3.058.076,14	3.058.076,14	1.250.000,00	1.928.980,50	2,672	1.129.095,64	585.393,11	967.070,99	2,672	2.091.005,15	0,00
452 - Serviços Urbanos	2.662.400,73	2.662.400,73	1.250.000,00	1.928.980,50	2,672	R\$733.420,23	585.393,11	967.070,99	2,086	1.695.329,74	0,00
541 - Preservação e Conservação Ambiental	358.185,86	358.185,86	0,00	0,00	0,000	R\$358.185,86	0,00	0,00	0,000	358.185,86	0,00
543 - Recuperação de Áreas Degradadas	37.489,55	37.489,55	0,00	0,00	0,000	R\$37.489,55	0,00	0,00	0,000	37.489,55	0,00
20 - Agricultura	1.484.301,40	1.484.301,40	0,00	20.000,00	0,028	1.464.301,40	0,00	0,00	0,028	1.484.301,40	0,00
122 - Administração Geral	153.171,59	153.171,59	0,00	20.000,00	0,028	R\$133.171,59	0,00	0,00	0,000	153.171,59	0,00
451 - Infraestrutura Urbana	488.150,50	488.150,50	0,00	0,00	0,000	R\$488.150,50	0,00	0,00	0,000	488.150,50	0,00
605 - Abastecimento	196.016,79	196.016,79	0,00	0,00	0,000	R\$196.016,79	0,00	0,00	0,000	196.016,79	0,00
608 - Promoção da Produção Agropecuária	459.514,77	459.514,77	0,00	0,00	0,000	R\$459.514,77	0,00	0,00	0,000	459.514,77	0,00
685 - Normalização e Qualidade	21.422,60	21.422,60	0,00	0,00	0,000	R\$21.422,60	0,00	0,00	0,000	21.422,60	0,00



ESTADO DA BAHIA
PREFEITURA MUNICIPAL DE XIQUE XIQUE
Demonstrativo da Execução das despesas por Função/SubFunção

RREO – Anexo II (LRF, Art. 52, inciso II, alínea "c")

MAIO-JUNHO/2017

R\$ 1,00

Função/SubFunção	DOTAÇÃO INICIAL	DOTAÇÃO ATUALIZADA (a)	DESPESAS EMPENHADAS			SALDO A EMPENHAR (c) = (a-b)	DESPESAS LIQUIDADAS			SALDO A LIQUIDAR (e) = (a-d)	INSCRITAS RP NÃO PROCESSADOS (f)
			No Bimestre	Até Bimestre (b)	% (b) / t (b)		No Bimestre	Até Bimestre (d)	% (d) / t (d)		
692 - Comercialização	166.025,15	166.025,15	0,00	0,00	0,000	R\$166.025,15	0,00	0,00	0,000	166.025,15	0,00
23 - Comércio e Serviços	542.810,29	542.810,29	0,00	0,00	0,000	542.810,29	0,00	0,00	0,000	542.810,29	0,00
695 - Turismo	542.810,29	542.810,29	0,00	0,00	0,000	R\$542.810,29	0,00	0,00	0,000	542.810,29	0,00
25 - Energia	960.375,16	1.417.375,16	566.000,00	1.260.566,00	1,746	156.809,16	400.918,96	971.698,59	1,746	445.676,57	0,00
752 - Energia Elétrica	960.375,16	1.417.375,16	566.000,00	1.260.566,00	1,746	R\$156.809,16	400.918,96	971.698,59	2,096	445.676,57	0,00
26 - Transporte	256.667,00	256.667,00	0,00	0,00	0,000	256.667,00	0,00	0,00	0,000	256.667,00	0,00
782 - Transporte Rodoviário	54.567,00	54.567,00	0,00	0,00	0,000	R\$54.567,00	0,00	0,00	0,000	54.567,00	0,00
784 - Transporte Hidroviário	202.100,00	202.100,00	0,00	0,00	0,000	R\$202.100,00	0,00	0,00	0,000	202.100,00	0,00
27 - Desporto e Lazer	796.476,10	774.476,10	0,00	77.677,01	0,108	696.799,09	0,00	7.200,00	0,108	767.276,10	0,00
122 - Administração Geral	242.075,38	230.075,38	0,00	77.677,01	0,108	R\$152.398,37	0,00	7.200,00	0,016	222.875,38	0,00
451 - Infraestrutura Urbana	104.081,50	94.081,50	0,00	0,00	0,000	R\$94.081,50	0,00	0,00	0,000	94.081,50	0,00
812 - Desporto Comunitário	214.690,83	214.690,83	0,00	0,00	0,000	R\$214.690,83	0,00	0,00	0,000	214.690,83	0,00
813 - Lazer	235.628,39	235.628,39	0,00	0,00	0,000	R\$235.628,39	0,00	0,00	0,000	235.628,39	0,00
28 - Encargos Especiais	2.881.339,70	3.175.879,70	1.000.000,00	2.962.257,52	4,104	213.622,18	709.860,23	2.029.015,92	4,104	1.146.863,78	0,00
843 - Serviço da Dívida Interna	2.881.339,70	3.175.879,70	1.000.000,00	2.962.257,52	4,104	R\$213.622,18	709.860,23	2.029.015,92	4,377	1.146.863,78	0,00
99 - Reserva	1.114.359,19	1.114.359,19	0,00	0,00	0,000	1.114.359,19	0,00	0,00	0,000	1.114.359,19	0,00
122 - Administração Geral	1.114.359,19	1.114.359,19	0,00	0,00	0,000	R\$1.114.359,19	0,00	0,00	0,000	1.114.359,19	0,00
DESPESAS (INTRA-ORÇAMENTÁRIAS) (II)	102.060,50	102.060,50	0,00	0,00	0,000	102.060,50	0,00	0,00	0,000	102.060,50	0,00
04 - Administração	102.060,50	102.060,50	0,00	0,00	0,000	102.060,50	0,00	0,00	0,000	102.060,50	0,00
122 - Administração Geral	102.060,50	102.060,50	0,00	0,00	0,000	R\$102.060,50	0,00	0,00	0,000	102.060,50	0,00
TOTAL (III) = (I + II)	105.948.905,50	105.948.905,50	9.723.325,51	72.187.042,55	100,00	33.761.862,95	20.339.777,60	46.351.472,83	100,00	59.597.432,67	0,00



ESTADO DA BAHIA
PREFEITURA MUNICIPAL DE XIQUE XIQUE
Demonstrativo da Execução das despesas por Função/SubFunção

RREO – Anexo II (LRF, Art. 52, inciso II, alínea "c")

MAIO-JUNHO/2017

R\$ 1,00

Função/SubFunção	DOTAÇÃO INICIAL	DOTAÇÃO ATUALIZADA (a)	DESPESAS EMPENHADAS			SALDO A EMPENHAR (c) = (a-b)	DESPESAS LIQUIDADAS			SALDO A LIQUIDAR (e) = (a-d)	INSCRITAS RP NÃO PROCESSADOS (f)
			No Bimestre	Até Bimestre (b)	% (b) / t (b)		No Bimestre	Até Bimestre (d)	% (d) / t (d)		

REINALDO TEIXEIRA BRAGA FILHO
PREFEITO MUNICIPAL Mat.8632

OSVALDO BARBOSA
SECRETARIO MUNICIPAL DE ADMINISTRAÇÃO, PLANEJAMENTO
E FINANÇAS Mat.8629

ALUIZO MARIANO DE SOUSA JÚNIOR
CONTADOR CRC- 034012/O-9 BA Mat.9999

(RREO) ANEXO 3 – DEMONST. DA RECEITA CORRENTE LÍQUIDA (3º BIMESTRE/2017)



ESTADO DA BAHIA
PREFEITURA MUNICIPAL DE XIQUE XIQUE
Demonstrativo da Receita Corrente Líquida

RREO – Anexo III (LRF, Art. 53, inciso I)

MAIO-JUNHO/2017

R\$ 1,00

ESPECIFICAÇÃO	EVOLUÇÃO DA RECEITA REALIZADA NOS ÚLTIMOS 12 MESES												TOTAL (ÚLTIMOS 12 MESES)	PREVISÃO ATUALIZADA 2017
	07/2016	08/2016	09/2016	10/2016	11/2016	12/2016	01/2017	02/2017	03/2017	04/2017	05/2017	06/2017		
1- RECEITAS CORRENTES (I)	7.490.553,43	7.758.673,55	6.276.985,01	9.200.393,91	9.473.014,16	38.491.048,09	5.888.293,51	10.546.634,25	7.355.034,65	7.554.681,90	8.657.225,91	7.744.097,46	126.436.635,83	103.929.355,61
1.1- Receita Tributária	318.027,19	402.196,11	264.660,51	328.496,72	267.906,05	424.610,80	192.467,29	118.334,73	240.505,63	144.465,75	254.975,02	276.039,69	3.232.685,49	3.196.556,67
1.1.1- IPTU	47.681,89	64.135,43	36.424,99	35.278,39	41.745,10	41.545,85	35.216,55	14.144,11	16.576,29	9.362,32	13.452,52	9.032,94	364.596,38	181.611,58
1.1.2- IRRF	91.243,70	107.542,24	82.721,08	95.215,22	46.238,56	142.721,52	0,00	805,20	14.113,19	12.231,81	27.895,81	12.655,93	633.384,26	1.151.097,57
1.1.3- ITIV/ITBI	0,00	0,00	0,00	0,00	0,00	0,00	5.550,00	9.435,31	8.580,00	300,00	2.460,00	32.572,57	58.897,88	106.536,57
1.1.4- ISS	129.829,23	158.497,23	109.087,49	155.495,77	130.942,37	188.407,84	128.741,32	71.265,70	181.547,77	106.908,35	182.036,70	198.152,10	1.740.911,87	1.346.127,12
1.1.5- Outras Receitas Tributárias	49.272,37	72.021,21	36.426,95	42.507,34	48.980,02	51.935,59	22.959,42	22.684,41	19.688,38	15.663,27	29.129,99	23.626,15	434.895,10	411.183,89
1.2- Receita de Contribuições	0,00	0,00	0,00	0,00	0,00	0,00	68.292,73	67.327,73	76.925,30	65.885,65	68.535,57	68.532,52	415.499,50	533.295,36
1.3- Receita Patrimonial	39.703,52	56.303,60	25.464,55	25.718,65	30.801,31	239.246,73	262.537,84	234.046,99	285.409,02	209.549,89	237.470,37	192.121,44	1.838.373,91	753.123,81
1.4- Receita Agropecuária	0,00	0,00	0,00	0,00	0,00	0,00	0,00	0,00	0,00	0,00	0,00	0,00	0,00	8.569,04
1.6- Receita de Serviços	198.314,74	227.391,69	202.276,31	215.583,37	241.155,51	253.360,86	213.059,62	193.034,67	309.968,69	222.614,97	271.544,64	215.914,37	2.764.219,44	3.466.358,57
1.7- Transferências Correntes	6.921.836,47	7.052.049,89	5.776.436,08	8.622.408,34	8.924.041,19	37.537.709,99	5.071.548,37	9.848.219,71	6.309.659,86	6.493.350,76	7.726.658,18	6.930.672,14	117.214.590,98	94.662.523,26
1.7.1- Cota-Parte do FPM	2.350.148,04	1.904.635,99	1.548.849,58	1.880.140,76	3.430.290,38	5.385.052,99	2.290.406,39	2.936.239,37	1.839.733,89	2.216.566,54	2.514.312,17	2.317.225,42	30.613.601,52	29.301.514,33
1.7.2- Cota-Parte do ITR	1.357,37	700,64	1.674,42	1.974.245,12	4.479,70	2.343,13	6.266,53	4.555,74	5.414,34	5.558,51	4.689,43	5.041,95	2.016.326,88	2.614.851,84
1.7.3- ICMS-Desoneração	2.310,79	2.310,79	0,00	4.612,33	2.301,54	2.301,54	2.271,31	2.271,31	2.271,31	2.271,31	2.271,31	2.271,31	27.464,85	19.414,45
1.7.4- Cota-Parte do ICMS	584.156,86	640.265,68	552.969,49	563.297,28	660.115,14	912.333,48	476.440,11	442.028,19	641.564,48	533.421,15	786.069,64	556.009,54	7.348.671,04	9.392.816,69
1.7.5- Cota-Parte do IPVA	55.077,86	65.546,74	28.418,36	36.742,28	37.537,33	44.136,39	26.763,34	31.573,38	48.815,27	38.756,93	49.505,88	52.264,32	515.138,08	473.439,46
1.7.6- IPI-Exportação	4.652,58	4.701,39	5.141,40	5.419,70	5.664,02	6.025,97	6.798,71	7.475,89	8.874,72	7.093,73	6.655,91	6.692,10	72.196,12	77.711,96
1.7.7- Transferências do FUNDEB	2.052.968,99	2.116.347,57	1.977.125,76	2.195.486,89	3.078.154,13	5.721.577,55	1.837.667,77	5.411.337,33	2.897.940,37	2.852.118,27	3.510.775,29	2.974.046,29	36.625.546,21	34.032.399,72
1.7.8- Outras Transferências Correntes	1.871.163,98	2.317.541,09	1.662.257,07	1.962.463,98	1.705.498,95	25.463.938,94	424.934,21	1.012.738,50	868.045,48	837.564,32	852.378,55	1.017.121,21	39.995.646,28	18.750.374,81
1.8- Outras Receitas Correntes	12.671,51	20.732,26	8.147,56	8.186,83	9.110,10	36.119,71	80.387,66	85.670,42	132.566,15	418.814,88	98.042,13	60.817,30	971.266,51	1.308.928,84
2- DEDUÇÕES (II)	-435.860,27	-522.691,82	-426.382,21	-891.807,42	-826.944,70	-1.021.683,47	-561.789,14	-684.828,69	-508.734,66	-560.733,51	-672.700,77	-587.900,80	-7.702.057,46	-7.823.973,02
2.3- Dedução de Receita para Formação do FUNDEB	-435.860,27	-522.691,82	-426.382,21	-891.807,42	-826.944,70	-1.021.683,47	-561.789,14	-684.828,69	-508.734,66	-560.733,51	-672.700,77	-587.900,80	-7.702.057,46	-7.823.973,02
RECEITA CORRENTE LÍQUIDA	7.054.693,16	7.235.981,73	5.850.602,80	8.308.586,49	8.646.069,46	37.469.364,62	5.326.504,37	9.861.805,56	6.846.299,99	6.993.948,39	7.984.525,14	7.156.196,66	118.734.578,37	96.105.382,59



ESTADO DA BAHIA
PREFEITURA MUNICIPAL DE XIQUE XIQUE
Demonstrativo da Receita Corrente Líquida

RREO – Anexo III (LRF, Art. 53, inciso I)

MAIO-JUNHO/2017

R\$ 1,00

ESPECIFICAÇÃO	EVOLUÇÃO DA RECEITA REALIZADA NOS ÚLTIMOS 12 MESES												TOTAL (ÚLTIMOS 12 MESES)	PREVISÃO ATUALIZADA 2017
	07/2016	08/2016	09/2016	10/2016	11/2016	12/2016	01/2017	02/2017	03/2017	04/2017	05/2017	06/2017		

REINALDO TEIXEIRA BRAGA FILHO
PREFEITO MUNICIPAL Mat.8632

OSVALDO BARBOSA
SECRETARIO MUNICIPAL DE ADMINISTRAÇÃO, PLANEJAMENTO
E FINANÇAS Mat.8629

ALUIZO MARIANO DE SOUSA JÚNIOR
CONTADOR CRC- 034012/O-9 BA Mat.9999

(RREO) ANEXO 4 – DEMONST. RECEITAS E DESPESAS PREV. DO REGIME PRÓPRIO DE PREV. DOS SERVIDORES (3º BIMESTRE/2017)



ESTADO DA BAHIA

PREFEITURA MUNICIPAL DE XIQUE XIQUE

Demonstrativo das Receitas e Despesas Previdenciárias do Regime Próprio de Previdência dos Servidores

RREO - Anexo 4 (LRF, Art. 53, Inciso II)

MAIO-JUNHO/2017

PLANO PREVIDENCIÁRIO					
RECEITAS PREVIDENCIÁRIAS - RPPS	PREVISÃO INICIAL	PREVISÃO ATUALIZADA	RECEITAS REALIZADAS		
			Até o Bimestre 2017	Até o Bimestre 2016	
RECEITAS CORRENTES	0,00	0,00	0,00	0,00	0,00
Receita de Contribuições dos Segurados	0,00	0,00	0,00	0,00	0,00
Civil	0,00	0,00	0,00	0,00	0,00
Ativo	0,00	0,00	0,00	0,00	0,00
Inativo	0,00	0,00	0,00	0,00	0,00
Pensionista	0,00	0,00	0,00	0,00	0,00
Militar	0,00	0,00	0,00	0,00	0,00
Ativo	0,00	0,00	0,00	0,00	0,00
Inativo	0,00	0,00	0,00	0,00	0,00
Pensionista	0,00	0,00	0,00	0,00	0,00
Receita de Contribuições Patronais	0,00	0,00	0,00	0,00	0,00
Civil	0,00	0,00	0,00	0,00	0,00
Ativo	0,00	0,00	0,00	0,00	0,00
Inativo	0,00	0,00	0,00	0,00	0,00
Pensionista	0,00	0,00	0,00	0,00	0,00
Militar	0,00	0,00	0,00	0,00	0,00
Ativo	0,00	0,00	0,00	0,00	0,00
Inativo	0,00	0,00	0,00	0,00	0,00
Pensionista	0,00	0,00	0,00	0,00	0,00
Em Regime de Parcelamento de Débitos	0,00	0,00	0,00	0,00	0,00
Receita Patrimonial	0,00	0,00	0,00	0,00	0,00
Receitas Imobiliárias	0,00	0,00	0,00	0,00	0,00
Receitas de Valores Mobiliários	0,00	0,00	0,00	0,00	0,00
Outras Receitas Patrimoniais	0,00	0,00	0,00	0,00	0,00
Receita de Serviços	0,00	0,00	0,00	0,00	0,00
Receita de Aporte Periódico de Valores Predefinidos	0,00	0,00	0,00	0,00	0,00
Outras Receitas Correntes	0,00	0,00	0,00	0,00	0,00
Compensação Previdenciária do RGPS para o RPPS	0,00	0,00	0,00	0,00	0,00
Demais Receitas Correntes	0,00	0,00	0,00	0,00	0,00
RECEITAS DE CAPITAL	0,00	0,00	0,00	0,00	0,00
Alienação de Bens, Direitos e Ativos	0,00	0,00	0,00	0,00	0,00

Amortização de Empréstimos	0,00	0,00	0,00	0,00
Outras Receitas de Capital	0,00	0,00	0,00	0,00
TOTAL DAS RECEITAS PREVIDENCIÁRIAS RPPS - (III) = (I + II)	0,00	0,00	0,00	0,00

DESPESAS	DOTAÇÃO INICIAL	DOTAÇÃO ATUALIZADA	DESPESAS EMPENHADAS		DESPESAS LIQUIDADAS		INSCRITAS EM RESTOS A PAGAR NÃO PROCESSADOS	
			Até o Bimestre 2017	Até o Bimestre 2016	Até o Bimestre 2017	Até o Bimestre 2016	Até o Bimestre 2017	Até o Bimestre 2016
DESPESAS PREVIDENCIÁRIAS	0,00	0,00	0,00	0,00	0,00	0,00	0,00	0,00
ADMINISTRAÇÃO (IV)	0,00	0,00	0,00	0,00	0,00	0,00	0,00	0,00
Despesas Correntes	0,00	0,00	0,00	0,00	0,00	0,00	0,00	0,00
Despesas de Capital	0,00	0,00	0,00	0,00	0,00	0,00	0,00	0,00
PREVIDÊNCIA (V)	0,00	0,00	0,00	0,00	0,00	0,00	0,00	0,00
Benefícios - Civil	0,00	0,00	0,00	0,00	0,00	0,00	0,00	0,00
Aposentadorias	0,00	0,00	0,00	0,00	0,00	0,00	0,00	0,00
Pensões	0,00	0,00	0,00	0,00	0,00	0,00	0,00	0,00
Outros Benefícios Previdenciários	0,00	0,00	0,00	0,00	0,00	0,00	0,00	0,00
Pessoal Militar	0,00	0,00	0,00	0,00	0,00	0,00	0,00	0,00
Reformas	0,00	0,00	0,00	0,00	0,00	0,00	0,00	0,00
Pensões	0,00	0,00	0,00	0,00	0,00	0,00	0,00	0,00
Outros Benefícios Previdenciários	0,00	0,00	0,00	0,00	0,00	0,00	0,00	0,00
Outras Despesas Previdenciárias	0,00	0,00	0,00	0,00	0,00	0,00	0,00	0,00
Compensação Previdenciária do RPPS para o RGPS	0,00	0,00	0,00	0,00	0,00	0,00	0,00	0,00
Demais Despesas Previdenciárias	0,00	0,00	0,00	0,00	0,00	0,00	0,00	0,00
TOTAL DAS DESPESAS PREVIDENCIÁRIAS RPPS (VI) = (IV + V)	0,00	0,00	0,00	0,00	0,00	0,00	0,00	0,00
RESULTADO PREVIDENCIÁRIO (VII) = (III - VI)	0,00	0,00	0,00	0,00	0,00	0,00	0,00	0,00

APORTES DE RECURSOS PARA O REGIME PRÓPRIO DE PREVIDÊNCIA DO SERVIDOR	APORTES REALIZADOS
TOTAL DOS APORTES PARA O RPPS	0,00
Plano Financeiro	0,00
Recursos para Cobertura de Insuficiências Financeiras	0,00
Recursos para Formação de Reserva	0,00
Outros Aportes para o RPPS	0,00
Plano Previdenciário	0,00
Recursos para Cobertura de Insuficiências Financeiras	0,00
Recursos para Formação de Reserva	0,00

Outros Aportes para o RPPS 0,00

RESERVA ORÇAMENTÁRIA DO RPPS	PREVISÃO ORÇAMENTÁRIA
VALOR	0,00

BENS E DIREITOS DO RPPS	PERÍODO DE REFERÊNCIA	
	2017	2016
Caixa e Equivalentes de Caixa	0,00	0,00
Investimentos e Aplicações	0,00	0,00
Outros Bens e Direitos	0,00	0,00

PLANO FINANCEIRO				
RECEITAS PREVIDENCIÁRIAS - RPPS	PREVISÃO INICIAL	PREVISÃO ATUALIZADA	RECEITAS REALIZADAS	
			Até o Bimestre 2017	Até o Bimestre 2016

RECEITAS CORRENTES (VIII)
 Receita de Contribuições dos Segurados
 Civil
 Ativo
 Inativo
 Pensionista
 Militar
 Ativo
 Inativo
 Pensionista
 Receita de Contribuições Patronais
 Civil
 Ativo
 Inativo
 Pensionista
 Militar
 Ativo
 Inativo
 Pensionista
 Em Regime de Parcelamento de Débitos
 Receita Patrimonial
 Receitas Imobiliárias
 Receitas de Valores Mobiliários
 Outras Receitas Patrimoniais
 Receita de Serviços
 Outras Receitas Correntes
 Compensação Previdenciária do RGPS para o RPPS
 Demais Receitas Correntes
 RECEITAS DE CAPITAL (IX)
 Alienação de Bens, Direitos e Ativos
 Amortização de Empréstimos
 Outras Receitas de Capital

TOTAL DAS RECEITAS PREVIDENCIÁRIAS RPPS - (X) = (VIII + IX)

DESPESAS	DOTAÇÃO INICIAL	DOTAÇÃO ATUALIZADA	DESPESAS EMPENHADAS		DESPESAS LIQUIDADAS		INSCRITAS EM RESTOS A PAGAR NÃO PROCESSADOS	
			Até o Bimestre 2017	Até o Bimestre 2016	Até o Bimestre 2017	Até o Bimestre 2016	Até o Bimestre 2017	Até o Bimestre 2016
ADMINISTRAÇÃO (XI) Despesas Correntes Despesas de Capital PREVIDÊNCIA (XII) Benefícios - Civil Aposentadorias Pensões Outros Benefícios Previdenciários Benefícios - Militar Reformas Pensões Outros Benefícios Previdenciários Outras Despesas Previdenciárias Compensação Previdenciária do RPPS para o RGPS Demais Despesas Previdenciárias								
TOTAL DAS DESPESAS PREVIDENCIÁRIAS RPPS (XIII) = (XI + XII)								
RESULTADO PREVIDENCIÁRIO (XIV) = (X - XIII)								
APORTES DE RECURSOS PARA O REGIME PRÓPRIO DE PREVIDÊNCIA DO SERVIDOR			APORTES REALIZADOS					
Recursos para Cobertura de Insuficiências Financeiras Recursos para Formação de Reserva								


REINALDO TEIXEIRA BRAGA FILHO
PREFEITO MUNICIPAL Mat.8632


OSVALDO BARBOSA
SECRETARIO MUNICIPAL DE ADMINISTRAÇÃO, PLANEJAMENTO
E FINANÇAS Mat.8629


ALUIZO MARIANO DE SOUSA JÚNIOR
CONTADOR CRC- 034012/O-9 BA Mat.9999

(RREO) ANEXO 5 – DEMONST. DO RESULTADO NOMINAL (3º BIMESTRE/2017)



ESTADO DA BAHIA
PREFEITURA MUNICIPAL DE XIQUE XIQUE
Demonstrativo do Resultado Nominal

RREO – Anexo V (LRF, Art. 53, inciso III)

MAIO-JUNHO/2017


R\$ 1,00

DÍVIDA FISCAL LÍQUIDA	SALDO		
	Em 31/Dez/2016 (a)	Em 30/abr/2017 (b)	Em 30/jun/2017 (c)
DÍVIDA CONSOLIDADA (I)	35.975.345,86	34.836.244,08	34.141.082,99
DEDUÇÕES (II)	27.473.607,03	33.241.489,44	29.268.511,76
Disponibilidade de Caixa	27.090.211,24	32.763.256,10	28.781.941,26
Disponibilidade de Caixa bruta	27.823.840,70	33.346.891,78	29.365.576,94
(-) Restos a Pagar Processados (Exceto precatórios)	733.629,46	583.635,68	583.635,68
Demais Haveres Financeiros	383.395,79	478.233,34	486.570,50
DÍVIDA CONSOLIDADA LÍQUIDA (III) = (I - II)	8.501.738,83	1.594.754,64	4.872.571,23
RECEITA DE PRIVATIZAÇÕES (IV)	0,00	0,00	0,00
PASSIVOS RECONHECIDOS (V)	0,00	0,00	0,00
DÍVIDA FISCAL LÍQUIDA (VI) = (III + IV - V)	8.501.738,83	1.594.754,64	4.872.571,23

RESULTADO NOMINAL	PERÍODO DE REFERÊNCIA	
	No Bimestre (c-b)	Até o Bimestre (c-a)
VALOR	3.277.816,59	-3.629.167,60

DISCRIMINAÇÃO DA META FISCAL	VALOR CORRENTE
META DE RESULTADO NOMINAL FIXADA NO ANEXO DE METAS FISCAIS DA LDO P/ O EXERCÍCIO DE REFERÊNCIA	-1.898.100,00


REINALDO TEIXEIRA BRAGA FILHO
PREFEITO MUNICIPAL Mat.8632


OSVALDO BARBOSA
SECRETARIO MUNICIPAL DE ADMINISTRAÇÃO, PLANEJAMENTO
E FINANÇAS Mat.8629


ALUIZO MARIANO DE SOUSA JÚNIOR
CONTADOR CRC- 034012/O-9 BA Mat.9999

(RREO) ANEXO 6 – DEMONST. DO RESULTADO PRIMÁRIO - MUNICÍPIOS (3º BIMESTRE/2017)



ESTADO DA BAHIA
PREFEITURA MUNICIPAL DE XIQUE XIQUE
Demonstrativo do Resultado Primário

RREO – Anexo VI (LRF, Art. 53, inciso III)

MAIO-JUNHO/2017

R\$ 1,00

RECEITAS PRIMÁRIAS	PREVISÃO ATUALIZADA	RECEITAS REALIZADAS	
		Até o Bimestre 2017	Até o Bimestre 2016
RECEITAS PRIMÁRIAS CORRENTES (I)	95.472.831,64	42.751.007,21	53.557.570,56
Receitas Tributárias	3.196.556,73	1.226.788,11	1.731.160,00
IPTU	181.611,58	97.784,73	209.411,73
ITIV/ITBI	106.536,57	58.897,88	0,00
ISS	1.346.127,12	868.651,94	694.701,16
IRRF	1.151.097,57	67.701,94	601.644,59
Outras Receitas Tributárias	411.183,89	133.751,62	225.402,52
Receitas de Contribuições	533.295,36	415.499,50	0,00
Receitas Previdenciárias	0,00	0,00	0,00
Outras Receitas de Contribuições	533.295,36	415.499,50	0,00
Receita Patrimonial Líquida	23.564,86	2.731,65	567.619,25
Receita Patrimonial	753.123,81	1.421.135,55	567.619,25
(-) Aplicações Financeiras	729.558,95	1.418.403,90	0,00
Transferências Correntes	86.838.550,24	38.803.421,45	49.736.050,65
FPM	23.441.212,31	11.291.587,19	19.693.383,76
ICMS	7.514.253,35	2.748.426,63	3.308.947,02
Convênios	3.516.110,28	0,00	0,00
Outras Transferências Correntes	52.366.974,30	24.763.407,63	26.733.719,87
Demais Receitas Correntes	4.880.864,45	2.302.566,50	1.522.740,66
Divida Ativa	1.073.745,07	389.778,84	0,00
Diversas Receitas Correntes	3.807.119,38	1.912.787,66	1.522.740,66
RECEITAS DE CAPITAL (II)	9.741.462,41	459.642,88	0,00
Operações de Crédito (III)	0,00	0,00	0,00
Amortização de Empréstimos (IV)	0,00	0,00	0,00
Alienação de Bens (V)	140.661,60	0,00	0,00
Transferências de Capital	9.600.800,81	459.642,88	0,00
Convênios	9.589.964,21	0,00	0,00
Outras Transferências de Capital	10.836,60	459.642,88	0,00
Outras Receitas de Capital	0,00	0,00	0,00
RECEITAS PRIMÁRIAS DE CAPITAL (VI) = (II - III - IV - V)	9.600.800,81	459.642,88	0,00
RECEITA PRIMÁRIA TOTAL (VII) = (I + VI)	105.073.632,45	43.210.650,09	53.557.570,56

DESPESAS PRIMÁRIAS	DOTAÇÃO ATUALIZADA	DESPESAS EMPENHADAS		DESPESAS LIQUIDADAS		INSCRITAS EM RP NÃO PROCESSADOS	
		Até o Bimestre 2017	Até o Bimestre 2016	Até o Bimestre 2017	Até o Bimestre 2016	Até o Bimestre 2017	Até o Bimestre 2016
DESPESAS CORRENTES (VIII)	82.560.278,22	68.134.565,56	0,00	43.347.310,89	9.586.105,70		
Pessoal e Encargos Sociais	47.646.060,60	47.222.279,13	0,00	29.771.085,16	6.813.352,48		
Juros e Encargos da Dívida (IX)	112.113,00	101.000,00	0,00	1.621,08	0,00		

Outras Despesas Correntes	34.802.104,62	20.811.286,43	0,00	13.574.604,65	2.772.753,22
DESPESAS PRIMÁRIAS CORRENTES (X) = (VIII - IX)	82.448.165,22	68.033.565,56	0,00	43.345.689,81	9.586.105,70
DESPESAS DE CAPITAL (XI)	22.274.268,09	4.052.476,99	0,00	3.004.161,94	274.440,95
Investimentos	19.763.263,49	1.542.476,99	0,00	1.160.109,89	274.440,95
Inversões Financeiras	0,00	0,00	0,00	0,00	0,00
Concessão de Empréstimos (XII)	0,00	0,00	0,00	0,00	0,00
Aquisição de Título de Capital já Integralizado (XIII)	0,00	0,00	0,00	0,00	0,00
Demais Inversões Financeiras	0,00	0,00	0,00	0,00	0,00
Amortização da Dívida (XIV)	2.511.004,60	2.510.000,00	0,00	1.844.052,05	0,00
DESPESAS PRIMÁRIAS DE CAPITAL (XV) = (XI - XII - XIII - XIV)	19.763.263,49	1.542.476,99	0,00	1.160.109,89	274.440,95
RESERVA DE CONTINGÊNCIA (XVI)	1.114.359,19	0,00	0,00	0,00	0,00
RESERVA DO RPPS (XVII)	0,00	0,00	0,00	0,00	0,00
DESPESA PRIMÁRIA TOTAL (XVIII) = (X + XV + XVI + XVII)	103.325.787,90	69.576.042,55	0,00	44.505.799,70	9.860.546,65
RESULTADO PRIMÁRIO (XIX) = (VII - XVIII)	1.747.844,55	-26.365.392,46	53.557.570,56	-1.295.149,61	43.697.023,91
SALDO DE EXERCÍCIOS ANTERIORES	0,00	0,00	0,00	0,00	31.302.318,93
DISCRIMINAÇÃO DA META FISCAL					VALOR CORRENTE
META DE RESULTADO PRIMÁRIO FIXADA NO ANEXO DE METAS FISCAIS DA LDO P/ O EXERCÍCIO DE REFERÊNCIA					1.978.719,00


REINALDO TEIXEIRA BRAGA FILHO
PREFEITO MUNICIPAL Mat.8632


OSVALDO BARBOSA
SECRETARIO MUNICIPAL DE ADMINISTRAÇÃO, PLANEJAMENTO
E FINANÇAS Mat.8629


ALUIZO MARIANO DE SOUSA JÚNIOR
CONTADOR CRC- 034012/O-9 BA Mat.9999

(RREO) ANEXO 7 – DEMONST. DOS RESTOS A PAGAR POR PODER E ÓRGÃO (3º BIMESTRE/2017)



ESTADO DA BAHIA
PREFEITURA MUNICIPAL DE XIQUE XIQUE
Demonstrativo dos Restos a Pagar por Poder e Órgão

RREO - ANEXO VII (LRF, art. 53, inciso V)

MAIO-JUNHO/2017

R\$ 1,00

PODER/ÓRGÃO	RESTOS A PAGAR PROCESSADOS					RESTOS A PAGAR NÃO PROCESSADOS					Saldo Total	
	Inscritos		Pagos	Cancelados	Saldo	Inscritos		Liquidados	Pagos	Cancelados		Saldo
	Em Exercícios Anteriores	Em 31 de Dezembro de 2016				Em Exercícios Anteriores	Em 31 de Dezembro de 2016					
DESPESAS (EXCETO INTRA-ORÇAMENTÁRIAS) (I)	492.023,71	241.605,75	149.993,78	0,00	583.635,68	0,00	0,00	0,00	0,00	0,00	0,00	583.635,68
Executivo	492.023,71	241.605,75	149.993,78	0,00	583.635,68	0,00	0,00	0,00	0,00	0,00	0,00	583.635,68
15 - SAAE - SERVIÇO AUTÔNOMO DE ÁGUA E ESGOTO	237.242,98	241.605,75	149.993,78	0,00	328.854,95	0,00	0,00	0,00	0,00	0,00	0,00	328.854,95
5 - SECRETARIA DE GOVERNO	254.780,73	0,00	0,00	0,00	254.780,73	0,00	0,00	0,00	0,00	0,00	0,00	254.780,73
TOTAL (III) = (I + II)	492.023,71	241.605,75	149.993,78	0,00	583.635,68	0,00	0,00	0,00	0,00	0,00	0,00	583.635,68

REINALDO TEIXEIRA BRAGA FILHO
PREFEITO MUNICIPAL Mat.8632

OSVALDO BARBOSA
SECRETARIO MUNICIPAL DE ADMINISTRAÇÃO, PLANEJAMENTO
E FINANÇAS Mat.8629

ALUIZO MARIANO DE SOUSA JÚNIOR
CONTADOR CRC- 034012/O-9 BA Mat.9999

(RREO) ANEXO 8 – DEMONST. DAS RECEITAS E DESPESAS COM MANUTENÇÃO E DESENV. DO ENSINO - MDE (3º BIMESTRE/2017)



ESTADO DA BAHIA

PREFEITURA MUNICIPAL DE XIQUE XIQUE

DEMONSTRATIVO DAS RECEITAS E DESPESAS COM MANUTENÇÃO E DESENVOLVIMENTO DO ENSINO - MDE

RREO - ANEXO VIII (LDB, art. 72)

MAIO-JUNHO/2017

R\$ 1,00

RECEITAS DO ENSINO					
RECEITA RESULTANTE DE IMPOSTOS (caput do art. 212 da Constituição)	PREVISÃO INICIAL	PREVISÃO ATUALIZADA (a)	RECEITAS REALIZADAS		
			No Bimestre	Até o Bimestre (b)	% (c) = (b/a)x100
1 - RECEITA DE IMPOSTOS	3.198.829,02	3.198.829,02	556.314,06	1.282.494,99	40,09
1.1 - Receita Resultante do Imposto sobre a Propriedade Predial e Territorial Urbana – IPTU	561.862,73	561.862,73	100.540,95	285.657,56	50,84
1.1.1 - IPTU	181.611,58	181.611,58	22.485,46	97.784,73	53,84
1.1.2- Multas, Juros de Mora, Dívida Ativa e Outros Encargos do IPTU	380.251,15	380.251,15	78.055,49	187.872,83	49,41
1.2 - Receita Resultante do Imposto sobre Transmissão Inter Vivos – ITBI	107.607,70	107.607,70	35.032,57	58.897,88	54,73
1.2.1 - ITBI	106.536,57	106.536,57	35.032,57	58.897,88	55,28
1.2.2- Multas, Juros de Mora, Dívida Ativa e Outros Encargos do ITBI	1.071,13	1.071,13	0,00	0,00	0,00
1.3 - Receita Resultante do Imposto sobre Serviços de Qualquer Natureza – ISS	1.378.261,02	1.378.261,02	380.188,80	870.237,61	63,14
1.3.1 - ISS	1.348.127,12	1.348.127,12	380.188,80	868.651,94	64,53
1.3.2- Multas, Juros de Mora, Dívida Ativa e Outros Encargos do ISS	32.133,90	32.133,90	0,00	1.585,67	4,93
1.4- Receita Resultante do Imposto de Renda Retido na Fonte – IRRF	1.151.097,57	1.151.097,57	40.551,74	67.701,94	5,88
1.5 - Receita Resultante do Imposto Territorial Rural – ITR (CF, art. 153, §4º, inciso III)	0,00	0,00	0,00	0,00	0,00
1.5.1 - ITR	0,00	0,00	0,00	0,00	0,00
1.5.2- Multas, Juros de Mora, Dívida Ativa e Outros Encargos do ITR	0,00	0,00	0,00	0,00	0,00
2 - RECEITA DE TRANSFERÊNCIAS CONSTITUCIONAIS E LEGAIS	41.879.748,73	41.879.748,73	6.303.008,98	17.883.441,43	42,70
2.1 - Cota-Parte FPM	29.301.514,33	29.301.514,33	4.831.537,59	14.114.483,78	48,17
2.1.1 - Parcela referente à CF, art. 159, I, alínea b	29.301.514,33	29.301.514,33	4.831.537,59	14.114.483,78	48,17
2.1.2 - Parcela referente à CF, art. 159, I, alínea d	0,00	0,00	0,00	0,00	0,00
2.1.2 - Parcela referente à CF, art. 159, I, alínea e	0,00	0,00	0,00	0,00	0,00
2.2 - Cota-Parte ICMS	9.392.816,69	9.392.816,69	1.342.079,18	3.435.533,11	36,58
2.3 - ICMS-Desoneração – L.C. nº87/1996	19.414,45	19.414,45	4.542,62	13.627,86	70,19
2.4 - Cota-Parte IPI-Exportação	77.711,96	77.711,96	13.348,01	40.591,06	52,23
2.5 - Cota-Parte ITR	2.614.851,84	2.614.851,84	9.731,38	31.526,50	1,21
2.6 - Cota-Parte IPVA	473.439,46	473.439,46	101.770,20	247.679,12	52,31
2.7 - Cota-Parte IOF-Curo	0,00	0,00	0,00	0,00	0,00
3- TOTAL DA RECEITA DE IMPOSTOS (1 + 2)	45.078.577,75	45.078.577,75	6.859.323,04	19.165.936,42	42,52
RECEITAS ADICIONAIS PARA FINANCIAMENTO DO ENSINO					
RECEITAS ADICIONAIS PARA FINANCIAMENTO DO ENSINO	PREVISÃO INICIAL	PREVISÃO ATUALIZADA (a)	RECEITAS REALIZADAS		
			No Bimestre	Até o Bimestre (b)	% (c) = (b/a)x100
4 - RECEITA DA APLICAÇÃO FINANCEIRA DE OUTROS RECURSOS DE IMPOSTOS VINCULADOS AO ENSINO	0,00	0,00	0,00	0,00	0,00
5 - RECEITA DE TRANSFERÊNCIAS DO FNDE	3.861.201,34	3.861.201,34	658.635,00	1.635.991,78	42,37
5.1 - Transferências do Salário-Educação	1.241.257,78	1.241.257,78	228.805,59	786.225,05	63,34
5.2 - Transferências Diretas - PDDE	11.568,20	11.568,20	0,00	0,00	0,00
5.3 - Transferências Diretas - PNAE	1.308.778,60	1.308.778,60	379.175,60	739.152,40	56,56
5.4 - Transferências Diretas - PNAE	224.937,30	224.937,30	42.018,18	84.036,36	37,36
5.5 - Outras Transferências do FNDE	1.055.236,86	1.055.236,86	0,00	0,00	0,00
5.6 - Aplicação Financeira dos Recursos do FNDE	21.422,60	21.422,60	8.635,63	26.577,97	124,07

Contabilis - Gestão Pública / / Departamento de Contabilidade

Emitido em: 27/07/2017

Página 1 de 4

6 - RECEITA DE TRANSFERÊNCIAS DE CONVÊNIOS	532.068,95	532.068,95	40,87	136,21	0,03
6.1 - Transferências de Convênios	532.068,95	532.068,95	0,00	0,00	0,00
6.2 - Aplicação Financeira dos Recursos de Convênios	0,00	0,00	40,87	136,21	0,00
7 - RECEITA DE OPERAÇÕES DE CRÉDITO	0,00	0,00	0,00	0,00	0,00
8 - OUTRAS RECEITAS PARA FINANCIAMENTO DO ENSINO	0,00	0,00	0,00	0,00	0,00
9 - TOTAL DAS RECEITAS ADICIONAIS PARA FINANCIAMENTO DO ENSINO (4 + 5 + 6 + 7 + 8)	4.393.270,29	4.393.270,29	658.675,87	1.636.127,99	37,24

FUNDEB					
RECEITAS DO FUNDEB	PREVISÃO INICIAL	PREVISÃO ATUALIZADA (a)	RECEITAS REALIZADAS		
			No Bimestre	Até o Bimestre (b)	%
					(c) = (b/a)x100
10 - RECEITAS DESTINADAS AO FUNDEB	7.823.973,02	7.823.973,02	1.260.601,57	3.576.687,57	45,71
10.1- Cota-Parte FPM Destinada ao FUNDEB – (20% de 2.1.1)	5.860.302,02	5.860.302,02	966.307,47	2.822.896,59	48,17
10.2- Cota-Parte ICMS Destinada ao FUNDEB – (20% de 2.2)	1.878.563,34	1.878.563,34	268.415,78	687.106,48	36,58
10.3- ICMS-Desoneração Destinada ao FUNDEB – (20% de 2.3)	3.882,89	3.882,89	908,52	2.725,56	70,19
10.4- Cota-Parte IPI-Exportação Destinada ao FUNDEB – (20% de 2.4)	15.542,39	15.542,39	2.669,62	8.118,27	52,23
10.5- Cota-Parte ITR ou ITR Arrecadado Destinados ao FUNDEB – (20% de ((1.5 – 1.5.5) + 2.5))	2.572,90	2.572,90	1.946,25	6.305,23	245,06
10.6- Cota-Parte IPVA Destinada ao FUNDEB – (20% de 2.6)	63.109,48	63.109,48	20.353,93	49.535,44	78,49
11- RECEITAS RECEBIDAS DO FUNDEB	34.265.906,06	34.265.906,06	6.659.316,60	20.705.286,48	60,43
11.1- Transferências de Recursos do FUNDEB	21.131.978,22	21.131.978,22	5.034.389,32	13.655.258,64	64,62
11.2- Complementação da União ao FUNDEB	12.900.421,50	12.900.421,50	1.450.432,26	5.828.626,68	45,18
11.3- Receita de Aplicação Financeira dos Recursos do FUNDEB	233.506,34	233.506,34	374.495,02	1.221.401,16	523,07
12- RESULTADO LÍQUIDO DAS TRANSFERÊNCIAS DO FUNDEB (11.1 – 10)	13.308.005,20	13.308.005,20	3.773.787,75	10.078.571,07	75,73

ACRÉSCIMO RESULTANTE DAS TRANSFERÊNCIAS DO FUNDEB

DESPESAS DO FUNDEB	DOTAÇÃO INICIAL	DOTAÇÃO ATUALIZADA (d)	DESPESAS EMPENHADAS		DESPESAS LIQUIDADAS		INSC. EM RP NÃO PROC. (i)
			Até o Bimestre (e)	% (f) = (e/d)x100	Até o Bimestre (g)	% (h) = (g/d)x100	
13- PAGAMENTO DOS PROFISSIONAIS DO MAGISTÉRIO	22.346.310,92	22.346.310,92	22.346.310,92	100,00%	15.497.868,59	69,35%	0,00
13.1- Com Educação Infantil	2.825.579,22	2.825.579,22	2.825.579,22	100,00%	2.070.603,37	73,28%	0,00
13.2- Com Ensino Fundamental	19.520.731,70	19.520.731,70	19.520.731,70	100,00%	13.427.265,22	68,78%	0,00
14- OUTRAS DESPESAS	11.919.595,14	11.919.595,14	8.799.657,56	73,82%	5.675.740,13	47,61%	0,00
14.1- Com Educação Infantil	1.958.791,40	1.941.791,40	1.367.753,29	70,43%	101.279,23	5,21%	0,00
14.2- Com Ensino Fundamental	9.962.803,74	9.977.803,74	7.431.904,27	74,48%	5.574.460,90	55,86%	0,00
15- TOTAL DAS DESPESAS DO FUNDEB (13 + 14)	34.265.906,06	34.265.906,06	31.145.968,48	90,89%	21.173.608,72	61,79%	0,00

DEDUÇÕES PARA FINS DE LIMITE DO FUNDEB PARA PAGAMENTO DOS PROFISSIONAIS DO MAGISTÉRIO

	VALOR
16- RESTOS A PAGAR INSCRITOS NO EXERCÍCIO SEM DISPONIBILIDADE FINANCEIRA DE RECURSOS DO FUNDEB	0,00
16.1 - FUNDEB 60%	0,00
16.2 - FUNDEB 40%	0,00
17- DESPESAS CUSTEADAS COM O SUPERÁVIT FINANCEIRO, DO EXERCÍCIO ANTERIOR, DO FUNDEB	0,00
17.1 - FUNDEB 60%	0,00
17.2 - FUNDEB 40%	0,00
18- TOTAL DAS DEDUÇÕES CONSIDERADAS PARA FINS DE LIMITE DO FUNDEB (16 + 17)	0,00

INDICADORES DO FUNDEB

	VALOR
19 - TOTAL DAS DESPESAS DO FUNDEB PARA FINS DE LIMITE (15 - 18)	21.173.608,72
19.1 - Mínimo de 60% do FUNDEB na Remuneração do Magistério ¹ (13 - (16.1 + 17.1)) / ((11) x 100) %	74,84

19.2 - Máximo de 40% em Despesa com MDE, que não Remuneração do Magistério (14 - (16.2 + 17.2)) / (11) x 100) %	27,41
19.3 - Máximo de 5% não Aplicado no Exercício (100 - (19.1 + 19.2)) %	-2,25

CONTROLE DA UTILIZAÇÃO DE RECURSOS NO EXERCÍCIO SUBSEQÜENTE

VALOR

20 - RECURSOS RECEBIDOS DO FUNDEB EM 2016 QUE NÃO FORAM UTILIZADOS	0,00
21 - DESPESAS CUSTEADAS COM O SALDO DO ITEM 20 ATÉ O 1º TRIMESTRE DE 2017	0,00

MANUTENÇÃO E DESENVOLVIMENTO DO ENSINO - DESPESAS CUSTEADAS COM A RECEITA RESULTANTE DE IMPOSTOS E RECURSOS DO FUNDEB

DESPESAS COM AÇÕES TÍPICAS DE MDE	DOTAÇÃO INICIAL	DOTAÇÃO ATUALIZADA (d)	DESPESAS EMPENHADAS		DESPESAS LIQUIDADAS		INSC. EM RP NÃO PROC. (i)
			Até o Bimestre (e)	% (f) = (e/d)x100	Até o Bimestre (g)	% (h) = (g/d)x100	
22- EDUCAÇÃO INFANTIL	5.358.606,73	5.805.606,73	5.029.910,57	86,63%	2.659.172,58	45,80%	0,00
22.1 - Creche	819.111,30	258.411,30	0,00	0,00%	0,00	0,00%	0,00
22.1.1- Despesas Custeadas com Recursos do FUNDEB	454.725,00	254.725,00	0,00	0,00%	0,00	0,00%	0,00
22.1.2- Despesas Custeadas com Outros Recursos de Impostos	364.386,30	3.686,30	0,00	0,00%	0,00	0,00%	0,00
22.2 - Pré-escola	4.539.495,43	5.547.195,43	5.029.910,57	90,67%	2.659.172,58	47,93%	0,00
22.2.1- Despesas Custeadas com Recursos do FUNDEB	4.327.645,62	4.512.645,62	4.193.332,51	92,92%	2.171.882,60	48,12%	0,00
22.2.2- Despesas Custeadas com Outros Recursos de Impostos	211.849,81	1.034.549,81	836.578,06	80,86%	487.289,98	47,10%	0,00
23- ENSINO FUNDAMENTAL	35.041.119,28	34.594.119,28	30.137.635,48	87,11%	21.419.561,01	61,91%	0,00
23.1- Despesas Custeadas com Recursos do FUNDEB	29.483.535,44	29.498.535,44	26.952.635,97	91,36%	19.001.726,12	64,41%	0,00
23.2- Despesas Custeadas com Outros Recursos de Impostos	5.557.583,84	5.095.583,84	3.184.999,51	82,50%	2.417.834,89	47,44%	0,00
24- ENSINO MÉDIO	0,00	0,00	0,00	0,00%	0,00	0,00%	0,00
25- ENSINO SUPERIOR	55.698,76	13.698,76	0,00	0,00%	0,00	0,00%	0,00
26- ENSINO PROFISSIONAL NÃO INTEGRADO AO ENSINO REGULAR	0,00	0,00	0,00	0,00%	0,00	0,00%	0,00
27- OUTRAS	0,00	180.000,00	179.418,50	99,67%	77.418,50	43,01%	0,00
28- TOTAL DAS DESPESAS COM AÇÕES TÍPICAS DE MDE (22 + 23 + 24 + 25 + 26 + 27)	40.455.424,77	40.593.424,77	35.346.964,55	87,08%	24.156.152,09	59,51%	0,00

DEDUÇÕES CONSIDERADAS PARA FINS DE LIMITE CONSTITUCIONAL

VALOR

29- RESULTADO LÍQUIDO DAS TRANSFERÊNCIAS DO FUNDEB = (12)	10.078.571,07
30- DESPESAS CUSTEADAS COM A COMPLEMENTAÇÃO DO FUNDEB NO EXERCÍCIO	5.828.626,68
31- RECEITA DE APLICAÇÃO FINANCEIRA DOS RECURSOS DO FUNDEB ATÉ O BIMESTRE = (50 h)	1.221.401,16
32- DESPESAS CUSTEADAS COM O SUPERÁVIT FINANCEIRO, DO EXERCÍCIO ANTERIOR, DO FUNDEB	0,00
33- DESPESAS CUSTEADAS COM O SUPERÁVIT FINANCEIRO, DO EXERCÍCIO ANTERIOR, DE OUTROS RECURSOS DE IMPOSTOS	0,00
34- RESTOS A PAGAR INSCRITOS NO EXERCÍCIO SEM DISPONIBILIDADE FINANCEIRA DE RECURSOS DE IMPOSTOS VINCULADOS AO ENSINO	0,00
35- CANCELAMENTO, NO EXERCÍCIO, DE RESTOS A PAGAR INSCRITOS COM DISPONIBILIDADE FINANCEIRA DE RECURSOS DE IMPOSTOS VINCULADOS AO ENSINO = (46 g)	0,00
36- TOTAL DAS DEDUÇÕES CONSIDERADAS PARA FINS DE LIMITE CONSTITUCIONAL (29 + 30 + 31 + 32 + 33 + 34 + 35)	17.128.598,91
37- TOTAL DAS DESPESAS PARA FINS DE LIMITE ((22 + 23) - (36))	6.950.134,68
38- MÍNIMO DE 25% DAS RECEITAS RESULTANTES DE IMPOSTOS EM MDE ((37) / (3) x 100) % - LIMITE CONSTITUCIONAL 25%	36,26

OUTRAS INFORMAÇÕES PARA CONTROLE


OUTRAS DESPESAS CUSTEADAS COM RECEITAS ADICIONAIS PARA FINANCIAMENTO DO ENSINO	DOTAÇÃO INICIAL	DOTAÇÃO ATUALIZADA (d)	DESPESAS EMPENHADAS		DESPESAS LIQUIDADAS		INSC. EM RP NÃO PROC. (i)
			Até o Bimestre (e)	% (f) = (e/d)x100	Até o Bimestre (g)	% (h) = (g/d)x100	

40- DESPESAS CUSTEADAS COM A APLICAÇÃO FINANCEIRA DE OUTROS RECURSOS DE IMPOSTOS VINCULADOS AO ENSINO	0,00	0,00	0,00	0,00%	0,00	0,00%	0,00
41- DESPESAS CUSTEADAS COM A CONTRIBUIÇÃO SOCIAL DO SALÁRIO-EDUCAÇÃO	1.262.680,38	1.262.680,38	1.015.000,00	80,38%	823.001,60	65,17%	0,00
42- DESPESAS CUSTEADAS COM OPERAÇÕES DE CRÉDITO	0,00	0,00	0,00	0,00%	0,00	0,00%	0,00
43- DESPESAS CUSTEADAS COM OUTRAS RECEITAS PARA FINANCIAMENTO DO ENSINO	3.227.037,96	3.227.037,96	1.532.995,04	47,50%	587.771,56	18,21%	0,00
43- TOTAL DAS OUTRAS DESPESAS CUSTEADAS COM RECEITAS ADICIONAIS PARA FINANCIAMENTO DO ENSINO (39+40 + 41 + 42)	4.489.718,34	4.489.718,34	2.547.995,04	56,75%	1.410.773,16		31,42
44- TOTAL GERAL DAS DESPESAS COM EDUCAÇÃO (28 + 43)	44.945.143,11	45.083.143,11	37894959,59	84,06%	25.566.825,25		56,71

RESTOS A PAGAR INSCRITOS COM DISPONIBILIDADE FINANCEIRA DE RECURSOS DE IMPOSTOS VINCULADOS AO ENSINO	SALDO ATÉ O BIMESTRE	CANCELADO EM 2017 (j)
45- RESTOS A PAGAR DE DESPESAS COM MDE	0,00	0,00
45.1 - Executadas com Recursos de Impostos Vinculados ao Ensino	0,00	0,00
45.2 - Executadas com Recursos do FUNDEB	0,00	0,00

FLUXO FINANCEIRO DOS RECURSOS	VALOR	
	FUNDEB	SALÁRIO EDUCAÇÃO
46- SALDO FINANCEIRO EM 31 DE DEZEMBRO DE 2016	23.905.351,24	128.780,81
47- (+) INGRESSO DE RECURSOS ATÉ O BIMESTRE	19.483.885,32	786.225,05
48- (-) PAGAMENTOS EFETUADOS ATÉ O BIMESTRE	20.837.857,93	823.001,60
48.1 Orçamento do Exercício	20.837.857,93	823.001,60
48.2 Restos a Pagar	0,00	0,00
49- (+) RECEITA DE APLICAÇÃO FINANCEIRA DOS RECURSOS ATÉ O BIMESTRE	1.221.401,16	26.577,97
50- (=) DISPONIBILIDADE FINANCEIRA ATÉ O BIMESTRE	23.772.779,79	118.582,23
51- (+) Ajustes	931.886,21	-4.842,74
51.1 Retenções	931.886,21	-4.842,74
51.2 Conciliação Bancária	0,00	0,00
52- (=) SALDO FINANCEIRO CONCILIADO	24.704.666,00	113.739,49


REINALDO TEIXEIRA BRAGA FILHO
PREFEITO MUNICIPAL Mat.8632


OSVALDO BARBOSA
SECRETARIO MUNICIPAL DE ADMINISTRAÇÃO, PLANEJAMENTO
E FINANÇAS Mat.8629


ALUIZIO MARIANO DE SOUSA JÚNIOR
CONTADOR CRC- 034012/O-9 BA Mat.9999

(RREO) ANEXO 12 – DEMONST. DAS RECEITAS E DESPESAS COM AÇÕES E SERVIÇOS PÚBLICOS DE SAÚDE (3º BIMESTRE/2017)



**ESTADO DA BAHIA
PREFEITURA MUNICIPAL DE XIQUE XIQUE
DEMONSTRATIVO DAS RECEITAS E DESPESAS COM AÇÕES E SERVIÇOS PÚBLICOS DE SAÚDE**

RREO - ANEXO XII (LC 141/2012, art. 35)

MAIO-JUNHO/2017

R\$ 1,00

RECEITAS PARA APURAÇÃO DA APLICAÇÃO EM AÇÕES E SERVIÇOS PÚBLICOS DE SAÚDE	PREVISÃO INICIAL	PREVISÃO ATUALIZADA (a)	RECEITAS REALIZADAS			
			Até o Bimestre (b)	% (b/a) x 100		
RECEITA DE IMPOSTOS LÍQUIDA (I)	3.198.829,02	3.198.829,02	1.282.494,99	40,09		
Imposto Predial e Territorial Urbano - IPTU	181.811,58	181.811,58	97.784,73	53,84		
Imposto sobre Transmissão de Bens Intervivos - ITBI	106.536,57	106.536,57	58.897,88	55,28		
Imposto sobre Serviços de Qualquer Natureza - ISS	1.346.127,12	1.346.127,12	868.651,94	64,53		
Imposto de Renda Retido na Fonte - IRRF	1.151.097,57	1.151.097,57	67.701,94	5,88		
Imposto Territorial Rural - ITR	0,00	0,00	0,00	0,00		
Multas, Juros de Mora e Outros Encargos dos Impostos	0,00	0,00	0,00	0,00		
Dívida Ativa dos Impostos	401.673,75	401.673,75	0,00	0,00		
Multas, Juros de Mora e Outros Encargos da Dívida Ativa	11.782,43	11.782,43	189.458,50	1,607,97		
RECEITA DE TRANSFERÊNCIAS CONSTITUCIONAIS E LEGAIS (II)	41.879.748,73	41.879.748,73	17.883.441,43	42,70		
Cota-Parte FPM	29.301.514,33	29.301.514,33	14.114.483,78	48,17		
Cota-Parte ITR	2.814.851,84	2.814.851,84	31.526,50	1,21		
Cota-Parte IPVA	473.439,46	473.439,46	247.679,12	52,31		
Cota-Parte ICMS	9.392.816,69	9.392.816,69	3.435.533,11	36,58		
Cota-Parte IPI-Exportação	77.711,96	77.711,96	40.591,06	52,23		
Compensações Financeiras Provenientes de Impostos e Transferências Constitucionais	0,00	0,00	0,00	0,00		
Desoneração ICMS (LC 87/96)	19.414,45	19.414,45	13.627,86	70,19		
Outras	0,00	0,00	0,00	0,00		
TOTAL DAS RECEITAS PARA APURAÇÃO DA APLICAÇÃO EM AÇÕES E SERVIÇOS PÚBLICOS DE SAÚDE (III) = I + II	45.078.577,75	45.078.577,75	19.165.936,42	42,52		
RECEITAS ADICIONAIS PARA FINANCIAMENTO DA SAÚDE	PREVISÃO INICIAL	PREVISÃO ATUALIZADA (a)	RECEITAS REALIZADAS			
			Até o Bimestre (b)	% (b/a) x 100		
TRANSFERÊNCIA DE RECURSOS DO SISTEMA ÚNICO DE SAÚDE-SUS	7.172.542,53	7.172.542,53	3.262.336,38	45,48		
Provenientes da União	6.300.386,66	6.300.386,66	3.003.885,16	47,68		
Provenientes dos Estados	549.696,72	549.696,72	38.625,00	7,03		
Provenientes de Outros Municípios	0,00	0,00	0,00	0,00		
Outras Receitas do SUS	322.459,15	322.459,15	219.826,22	68,17		
TRANSFERÊNCIAS VOLUNTÁRIAS	1.588.929,62	1.588.929,62	0,00	0,00		
RECEITAS DE OPERAÇÕES DE CRÉDITO VINCULADAS À SAÚDE	0,00	0,00	0,00	0,00		
OUTRAS RECEITAS PARA FINANCIAMENTO DA SAÚDE	2.452.586,39	2.452.586,39	160.585,54	6,54		
TOTAL RECEITAS ADICIONAIS PARA FINANCIAMENTO DA SAÚDE	11.212.058,54	11.212.058,54	3.422.921,92	30,53		
DESPESAS COM SAÚDE (Por Grupo de Natureza da Despesa)	DOTAÇÃO INICIAL	DOTAÇÃO ATUALIZADA (e)	DESPESAS EMPENHADAS		DESPESAS LIQUIDADAS	
			Até o Bimestre (f)	% (f/e) x 100	Até o Bimestre (g)	% (g/e) x 100

DESPESAS CORRENTES	10.734.175,67	12.667.850,91	11.160.141,60	88,09	7.388.949,03	58,32
Pessoal e Encargos Sociais	5.863.781,34	5.835.041,10	5.787.136,70	99,17	2.844.979,85	48,75
Juros e Encargos da Dívida	0,00	0,00	0,00	0,00	0,00	0,00
Outras Despesas Correntes	4.870.394,33	6.832.809,81	5.373.004,90	78,63	4.543.969,38	66,50
DESPESAS DE CAPITAL	3.724.776,11	2.791.100,87	776.804,55	27,83	772.931,25	27,69
Investimentos	3.724.776,11	2.791.100,87	776.804,55	27,83	772.931,25	27,69
Inversões Financeiras	0,00	0,00	0,00	0,00	0,00	0,00
Amortização da Dívida	0,00	0,00	0,00	0,00	0,00	0,00
TOTAL DAS DESPESAS COM SAÚDE (IV)	14.458.951,78	15.458.951,78	11.936.946,15	77,22	8.161.880,28	52,80

DESPESAS COM SAÚDE NÃO COMPUTADAS PARA FINS DE APURAÇÃO DO PERCENTUAL MÍNIMO	DOTAÇÃO INICIAL	DOTAÇÃO ATUALIZADA (e)	DESPESAS EMPENHADAS		DESPESAS LIQUIDADAS	
			Até o Bimestre (f)	% (f/e) x 100	Até o Bimestre (g)	% (g/e) x 100
DESPESAS COM INATIVOS E PENSIONISTAS	0,00	0,00	0,00	0,00	0,00	0,00
DESPESA COM ASSISTÊNCIA À SAÚDE QUE NÃO ATENDE AO PRINCÍPIO DE ACESSO UNIVERSAL	0,00	0,00	0,00	0,00	0,00	0,00
DESPESAS CUSTEADAS COM OUTROS RECURSOS	8.814.050,76	8.814.050,76	6.128.384,39	51,34	3.133.993,84	38,40
Recursos de Transferência do Sistema Único de Saúde - SUS	8.814.050,76	8.814.050,76	6.128.384,39	51,34	3.133.993,84	38,40
Recursos de Operações de Crédito	0,00	0,00	0,00	0,00	0,00	0,00
Outros Recursos	0,00	0,00	0,00	0,00	0,00	0,00
RESTOS A PAGAR NÃO PROCESSADOS INSCRITOS INDEVIDAMENTE NO EXERCÍCIO SEM DISPONIBILIDADE FINANCEIRA	0,00	0,00	0,00	0,00	0,00	0,00
DESPESAS CUSTEADAS COM DISPONIBILIDADE DE CAIXA VINCULADA AOS RESTOS A PAGAR CANCELADOS	0,00	0,00	0,00	0,00	0,00	0,00
DESPESAS CUSTEADAS COM RECURSOS VINCULADOS À PARCELA DO PERCENTUAL MÍNIMO QUE NÃO FOI APLICADA EM AÇÕES E SERVIÇOS DE SAÚDE EM EXERCÍCIOS ANTERIORES	0,00	0,00	0,00	0,00	0,00	0,00
OUTRAS AÇÕES E SERVIÇOS NÃO COMPUTADOS	0,00	0,00	0,00	0,00	0,00	0,00
TOTAL DAS DESPESAS COM NÃO COMPUTADAS (V)	8.814.050,76	8.814.050,76	6.128.384,39	51,34	3.133.993,84	38,40
TOTAL DAS DESPESAS COM AÇÕES E SERVIÇOS PÚBLICOS DE SAÚDE (VI) = (IV - V)	5.644.901,02	6.644.901,02	5.808.561,76	48,66	5.027.886,44	61,60

PERCENTUAL DE APLICAÇÃO EM AÇÕES E SERVIÇOS PÚBLICOS DE SAÚDE SOBRE A RECEITA DE IMPOSTOS LÍQUIDA E TRANSFERÊNCIAS CONSTITUCIONAIS E LEGAIS (VII%) = (VIh / IIIb x 100) - LIMITE CONSTITUCIONAL 15%	26,23
--	--------------

VALOR REFERENTE À DIFERENÇA ENTRE O VALOR EXECUTADO E O LIMITE MÍNIMO CONSTITUCIONAL [(VII - 15)/100 x IIIb]	2.152.995,98
---	---------------------

EXECUÇÃO DE RESTOS A PAGAR NÃO PROCESSADOS INSCRITOS COM DISPONIBILIDADE DE CAIXA	INSCRITOS	CANCELADOS / PRESCRITOS	PAGOS	A PAGAR	PARCELA CONSIDERADA NO LIMITE
Inscritos em 2016	0,00	0,00	0,00	0,00	0,00
Total	0,00	0,00	0,00	0,00	0,00

CONTROLE DAS DESPESAS CUSTEADAS COM DISPONIBILIDADE DE CAIXA VINCULADA AOS RESTOS A PAGAR CANCELADOS OU PRESCRITOS CONSIDERADOS PARA FINS DE CUMPRIMENTO DO LIMITE ARTIGO 24, § 1º e 2º	DISPONIBILIDADE DE CAIXA VINCULADA AOS RESTOS A PAGAR CANCELADOS OU PRESCRITOS		
	Saldo Inicial	Despesas custeadas no exercício de referência (j)	Saldo Final (Não Aplicado)
Restos a Pagar Cancelados ou Prescritos em 2016			
Total (VIII)			

CONTROLE DAS DESPESAS CUSTEADAS COM RECURSOS VINCULADOS À PARCELA DO PERCENTUAL MÍNIMO NÃO APLICADA EM AÇÕES E SERVIÇOS DE SAÚDE EM EXERCÍCIOS ANTERIORES - ARTIGOS 25 E 26	RECURSOS VINCULADOS À DIFERENÇA DE LIMITE NÃO CUMPRIDO

	Saldo Inicial	Despesas custeadas no exercício de referência (k)	Saldo Final (Não Aplicado)
Diferença de limite não cumprido em 2016			0,00
Total (IX)	0,00	0,00	0,00

DESPESAS COM SAÚDE (Por Subfunção)	DOTAÇÃO INICIAL	DOTAÇÃO ATUALIZADA (e)	DESPESAS EMPENHADAS		DESPESAS LIQUIDADAS	
			Até o Bimestre (f)	% (f/e) x 100	Até o Bimestre (g)	% (g/e) x 100
Atenção Básica	7.158.931,22	8.346.957,34	6.748.233,56	56,53	4.195.959,63	51,40
Assistência Hospitalar e Ambulatorial	2.957.966,61	3.652.033,12	2.016.312,37	16,89	1.743.342,09	21,35
Suporte Profilático e Terapêutico	308.485,44	177.485,44	126.891,18	1,06	128.560,02	1,55
Vigilância Sanitária	119.795,17	95.191,82	27.635,15	0,23	0,00	0,00
Vigilância Epidemiológica	185.305,49	368.092,10	353.619,27	2,96	261.381,67	3,20
Alimentação e Nutrição	36.418,43	14.418,43	0,00	0,00	0,00	0,00
Outras Subfunções	3.682.049,42	2.804.763,53	2.684.454,62	22,32	1.834.636,87	22,47
TOTAL	14.458.951,78	15.458.951,78	11.936.946,15	100,00	8.161.880,28	100,00


REINALDO TEIXEIRA BRAGA FILHO
PREFEITO MUNICIPAL Mat.8632


OSVALDO BARBOSA
SECRETARIO MUNICIPAL DE ADMINISTRAÇÃO, PLANEJAMENTO
E FINANÇAS Mat.8629


ALUIZO MARIANO DE SOUSA JÚNIOR
CONTADOR CRC- 034012/O-9 BA Mat.9999

(RREO) ANEXO 13 – DEMONST. DAS PARCERIAS PUBLICO - PRIVADAS (3º BIMESTRE/2017)



ESTADO DA BAHIA
PREFEITURA MUNICIPAL DE XIQUE XIQUE
Demonstrativo das Parcerias Público-Privada

RREO – Anexo XIII (Lei nº 11.079, de 30.12.2004, arts. 22, 25 e

MAIO-JUNHO/2017

R\$ 1,00

ESPECIFICAÇÃO	SALDO TOTAL EM 31 DE DEZEMBRO DO EXERCÍCIO ANTERIOR (a)	REGISTROS EFETUADOS EM 2017		SALDO TOTAL (c) = (a + b)
		No bimestre	Até o bimestre (b)	

TOTAL DE ATIVOS

Direitos Futuros
Ativos Contabilizados na SPE
Contrapartida para Provisões de PPP

TOTAL DE PASSIVOS (I)

Obrigações Não Relacionadas a Serviços
Contrapartida para Ativos da SPE
Provisões de PPP

GARANTIAS DE PPP (II)

SALDO LÍQUIDO DE PASSIVOS DE PPP (III) = (I-II)

PASSIVOS CONTINGENTES

Contraprestações Futuras
Riscos Não Provisionados
Outros Passivos Contingentes

ATIVOS CONTINGENTES

Serviços Futuros
Outros Ativos Contingentes

DESPESAS DE PPP	EXERCÍCIO ANTERIOR	EXERCÍCIO CORRENTE (EC)	EC + 1	EC + 2	EC + 3	EC + 4	EC + 5	EC + 6	EC + 7	EC + 8	EC + 9
-----------------	--------------------	-------------------------	--------	--------	--------	--------	--------	--------	--------	--------	--------

Do Ente Federado (IV)

Das Estatais Não-Dependentes

TOTAL DAS DESPESAS

RECEITA CORRENTE LÍQUIDA (RCL) (V)

TOTAL DAS DESPESAS / RCL (%) (VI) = (IV)/(V)

Nota:



ESTADO DA BAHIA
PREFEITURA MUNICIPAL DE XIQUE XIQUE
Demonstrativo das Parcerias Público-Privada


RREO – Anexo XIII (Lei nº 11.079, de 30.12.2004, arts. 22, 25 e

MAIO-JUNHO/2017

R\$ 1,00

ESPECIFICAÇÃO	SALDO TOTAL EM 31 DE DEZEMBRO DO EXERCÍCIO ANTERIOR (a)	REGISTROS EFETUADOS EM 2017		SALDO TOTAL (c) = (a + b)
		No bimestre	Até o bimestre (b)	


REINALDO TEIXEIRA BRAGA FILHO
PREFEITO MUNICIPAL Mat.8632


OSVALDO BARBOSA
SECRETARIO MUNICIPAL DE ADMINISTRAÇÃO, PLANEJAMENTO
E FINANÇAS Mat.8629


ALUIZO MARIANO DE SOUSA JÚNIOR
CONTADOR CRC- 034012/O-9 BA Mat.9999

(RREO) ANEXO 14 – DEMONST. SIMPLIFICADO DO RELATÓRIO RESUMIDO DA EXECUÇÃO ORÇAMENTÁRIA (3º BIMESTRE/2017)



ESTADO DA BAHIA
PREFEITURA MUNICIPAL DE XIQUE XIQUE
Demonstrativo Simplificado do Relatório Resumido da Execução Orçamentária

RREO - Anexo 14 (LRF, Art. 48)

MAIO-JUNHO/2017

R\$ 1,00

BALANÇO ORÇAMENTÁRIO	No Bimestre	Até o Bimestre	
RECEITAS			
Previsão Inicial		105.948.905,50	
Previsão Atualizada		105.948.905,50	
Receitas Realizadas	15.518.895,68	44.629.053,99	
Déficit Orçamentário	4.820.881,92	1.722.418,84	
DESPESAS			
Dotação Inicial		105.948.905,50	
Créditos Adicionais		0,00	
Dotação Atualizada		105.948.905,50	
Despesas Empenhadas	9.723.325,51	72.187.042,55	
Despesas Liquidadas	20.339.777,60	46.351.472,83	
Superávit Orçamentário			
DESPESAS POR FUNÇÃO/SUBFUNÇÃO	No Bimestre	Até o Bimestre	
Despesas Empenhadas	9.723.325,51	72.187.042,55	
Despesas Liquidadas	20.339.777,60	46.351.472,83	
RECEITA CORRENTE LÍQUIDA - RCL	No Bimestre	Até o Bimestre	
Receita Corrente Líquida	15.140.721,80	118.734.578,37	
RECEITAS E DESPESAS DOS REGIMES DE PREVIDÊNCIA	No Bimestre	Até o Bimestre	
Regime Geral de Previdência Social	0,00	0,00	
Receitas Previdenciárias Realizadas(I)	0,00	0,00	
Despesas Previdenciárias Liquidadas(II)	0,00	0,00	
Resultado Previdenciário (III) = (I - II)	0,00	0,00	
Regime Próprio de Previdência dos Servidores	0,00	0,00	
Receitas Previdenciárias Realizadas(IV)	0,00	0,00	
Despesas Previdenciárias Liquidadas(V)	0,00	0,00	
Resultado Previdenciário (VI) = (IV - V)	0,00	0,00	
RESULTADOS NOMINAL E PRIMÁRIO	Meta Fixada no Anexo de Metas Fiscais da LDO (a)	Resultado Apurado Até o Bimestre (b)	% em Relação à Meta (b/a)
Resultado Nominal	-1.898.100,00	-3.629.167,60	191,20
Resultado Primário	1.978.719,00	-1.295.149,61	-65,45

RESTOS A PAGAR A PAGAR POR PODER E MINISTÉRIO PÚBLICO	Inscrição	Cancelamento Até o Bimestre	Pagamento Até o Bimestre	Saldo a Pagar
RESTOS A PAGAR PROCESSADOS	733.629,46	0,00	149.993,78	583.635,68
Poder Executivo	733.629,46	0,00	149.993,78	583.635,68
Poder Legislativo	0,00	0,00	0,00	0,00
RESTOS A PAGAR NÃO-PROCESSADOS	0,00	0,00	0,00	0,00
Poder Executivo	0,00	0,00	0,00	0,00
Poder Legislativo	0,00	0,00	0,00	0,00
TOTAL	733.629,46	0,00	149.993,78	583.635,68

DESPESAS COM MANUTENÇÃO E DESENVOLVIMENTO DO ENSINO	Valor Apurado Até o Bimestre	Limites Constitucionais Anuais	
		% Mínimo a Aplicar no Exercício	% Aplicado Até o Bimestre
Mínimo Anual de <25%> das Receitas de Impostos na Manutenção e Desenvolvimento do Ensino	6.950.134,68	25,00	36,26
Mínimo Anual de 60% do FUNDEB na Remuneração do Magistério com Educação Infantil e Ensino Fundamental	15.497.868,59	60,00	74,85

RECEITAS DE OPERAÇÕES DE CRÉDITO E DESPESAS DE CAPITAL	Valor Apurado Até o Bimestre	Saldo não realizado
Receita de Operação de Crédito	0,00	0,00
Despesa de Capital Líquida		

PROJEÇÃO ATUARIAL DOS REGIMES DE PREVIDÊNCIA	Exercício	10º Exercício	20º Exercício	35º Exercício
Regime Geral de Previdência Social				
Receitas Previdenciárias (I)				
Despesas Previdenciárias (II)				
Resultado Previdenciário (III) = (I - II)				
Regime Próprio de Previdência dos Servidores				
Receitas Previdenciárias (IV)				
Despesas Previdenciárias (V)				
Resultado Previdenciário (VI) = (IV - V)				

RECEITA DA ALIENAÇÃO DE ATIVOS E APLICAÇÃO DOS RECURSOS	Valor Apurado Até o Bimestre	Saldo não realizado
Receita de Capital Resultante da Alienação de Ativos	0,00	140.661,60
Aplicação dos Recursos da Alienação de Ativos	0,00	140.661,60

DESPESAS COM AÇÕES E SERVIÇOS PÚBLICOS DE SAÚDE	Valor Apurado Até o Bimestre	Limites Constitucionais Anuais	
		% Mínimo a Aplicar no Exercício	% Aplicado Até o Bimestre
Despesas Próprias com Ações e Serviços Públicos de Saúde	5.027.886,44	15,00	26,23

DESPESAS DE CARÁTER CONTINUADO DERIVADAS DE PPP	Valor Apurado no Exercício Corrente
Total das Despesas / RCL (%)	0,00



REINALDO TEIXEIRA BRAGA FILHO
PREFEITO MUNICIPAL Mat.8632



OSVALDO BARBOSA
SECRETARIO MUNICIPAL DE ADMINISTRAÇÃO, PLANEJAMENTO
E FINANÇAS Mat.8629



ALUIZO MARIANO DE SOUSA JÚNIOR
CONTADOR CRC- 034012/O-9 BA Mat.9999

ÓRGÃO/SETOR: SECRETARIA MUNICIPAL DE EDUCAÇÃO E CULTURA

CATEGORIA: LICITAÇÕES E CONTRATOS

ADJUDICAÇÃO E HOMOLOGAÇÃO (CARTA-CONVITE Nº 012/2017) *

PREFEITURA MUNICIPAL DE XIQUE-XIQUE
CNPJ Nº. 13.880.257/0001-27
CARTA CONVITE Nº 012/2017
EXTRATO DA ADJUDICAÇÃO E HOMOLOGAÇÃO
REPUBLICAÇÃO

O Prefeito REINALDO TEIXEIRA BRAGA FILHO, no uso de suas atribuições legais, em cumprimento a Lei n. 8.666/93 e alterações, torna pública a HOMOLOGAÇÃO da licitação na modalidade Carta Convite nº 012/2017, Processo Administrativo nº 254/2017, o qual tem por objeto a Contratação de empresa especializada para prestação de serviços na locação de equipamentos de infraestrutura (PALCO, SOM E ILUMINAÇÃO) visando atender aos Festejos Tradicionais de São João no Município de Xique-Xique - BA, o qual teve como vencedora a empresa MAP PRODUÇÕES ARTÍSTICAS EIRELI, que apresentou o MENOR PREÇO GLOBAL, no valor de R\$ 12.450,00 (doze mil quatrocentos e cinquenta reais).

REINALDO TEIXEIRA BRAGA FILHO
Prefeito Municipal

ADJUDICAÇÃO E HOMOLOGAÇÃO (CARTA-CONVITE Nº 013/2017) *

Xique-Xique – BA, 26 de junho de 2017

PREFEITURA MUNICIPAL DE XIQUE-XIQUE
CNPJ Nº. 13.880.257/0001-27
CARTA CONVITE Nº 013/2017
EXTRATO DA ADJUDICAÇÃO E HOMOLOGAÇÃO
REPUBLICAÇÃO

O Prefeito REINALDO TEIXEIRA BRAGA FILHO, no uso de suas atribuições legais, em cumprimento a Lei n. 8.666/93 e alterações, torna pública a HOMOLOGAÇÃO da licitação na modalidade Carta Convite nº 013/2017, Processo Administrativo nº 257/2017, o qual tem por objeto a Contratação de empresa especializada para prestação de serviços na locação de equipamentos de infraestrutura (PALCO, SOM E ILUMINAÇÃO) visando atender aos Festejos Tradicionais de São Pedro no Município de Xique-Xique - BA, o qual teve como vencedora a empresa MAP PRODUÇÕES ARTÍSTICAS EIRELI, que apresentou o MENOR PREÇO GLOBAL, no valor de R\$ 12.600,00 (doze mil e seiscentos reais).

REINALDO TEIXEIRA BRAGA FILHO
Prefeito Municipal

EXTRATO (CONTRATO Nº 264/2017) *

PREFEITURA MUNICIPAL DE XIQUE-XIQUE
CNPJ Nº. 13.880.257/0001-27
CARTA CONVITE Nº 012/2017
EXTRATO DO CONTRATO
REPUBLICAÇÃO

Processo Administrativo: 254/2017 Contrato: 264/2017 Contratante: Prefeitura Municipal de Xique-Xique - BA. Contratada: MAP PRODUÇÕES ARTISTICAS EIRELI. Objeto: Contratação de empresa especializada para prestação de serviços na locação de equipamentos de infraestrutura (PALCO, SOM E ILUMINAÇÃO) visando atender aos Festejos Tradicionais de São João no Município de Xique-Xique - BA. Vigência: 03 (três) meses a partir da data de assinatura do contrato. Valor: R\$ 12.450,00 (doze mil quatrocentos e cinquenta reais). Dotação Orçamentária: Órgão: 8; Unidade: 801; Projeto/Atividade: 2078; Fonte de Recurso: 339039; Elemento de Despesa: 00, conforme disposto na Lei de meios vigente.

REINALDO TEIXEIRA BRAGA FILHO
Prefeito Municipal

EXTRATO (CONTRATO Nº 267/2017) *

PREFEITURA MUNICIPAL DE XIQUE-XIQUE
CNPJ Nº. 13.880.257/0001-27
CARTA CONVITE Nº 013/2017
EXTRATO DO CONTRATO
REPUBLICAÇÃO

Processo Administrativo: 257/2017 Contrato: 267/2017 Contratante: Prefeitura Municipal de Xique-Xique - BA. Contratada: MAP PRODUÇÕES ARTISTICAS EIRELI. Objeto: Contratação de empresa especializada para prestação de serviços na locação de equipamentos de infraestrutura (PALCO, SOM E ILUMINAÇÃO) visando atender aos Festejos Tradicionais de São Pedro no Município de Xique-Xique - BA. Vigência: 03 (três) meses a partir da data de assinatura do contrato. Valor: \$ 12.600,00 (doze mil e seiscentos reais). Dotação Orçamentária: Órgão: 8; Unidade: 801; Projeto/Atividade: 2078; Fonte de Recurso: 339039; Elemento de Despesa: 00, conforme disposto na Lei de meios vigente.

Xique-Xique – BA, 26 de junho de 2017.

REINALDO TEIXEIRA BRAGA FILHO
Prefeito Municipal

RESULTADO (CARTA-CONVITE Nº 012/2017) *

PREFEITURA MUNICIPAL DE XIQUE-XIQUE
CNPJ Nº. 13.880.257/0001-27
CONVITE Nº 012/2017
RESULTADO FINAL
REPUBLICAÇÃO

A Comissão de Licitações do Município de Xique-Xique - BA torna pública e da ciência aos interessados o RESULTADO FINAL da CARTA CONVITE nº 012/2017, Processo Administrativo nº 254/2017, MENOR PREÇO GLOBAL, regida pela Lei 8.666/93, que objetiva a contratação de empresa especializada para prestação de serviços na locação de equipamentos de infraestrutura (PALCO, SOM E ILUMINAÇÃO) visando atender aos Festejos Tradicionais de São João no Município de Xique-Xique - BA. EMPRESA VENCEDORA: MAP PRODUÇÕES ARTISTICAS EIRELI, com o valor global de R\$ 12.450,00 (doze mil quatrocentos e cinquenta reais). Publicação para conhecimento dos interessados, nos termos do Diploma regulador.

Cácio Oliveira Dias
PRESIDENTE DA CPL

RESULTADO (CARTA-CONVITE Nº 013/2017) *

Xique-Xique – BA, 26 de junho de 2017.

PREFEITURA MUNICIPAL DE XIQUE-XIQUE
CNPJ Nº. 13.880.257/0001-27
CONVITE Nº 013/2017
RESULTADO FINAL
REPUBLICAÇÃO

A Comissão de Licitações do Município de Xique-Xique - BA torna pública e da ciência aos interessados o RESULTADO FINAL da CARTA CONVITE nº 013/2017, Processo Administrativo nº 257/2017, MENOR PREÇO GLOBAL, regida pela Lei 8.666/93, que objetiva a contratação de empresa especializada para prestação de serviços na locação de equipamentos de infraestrutura (PALCO, SOM E ILUMINAÇÃO) visando atender aos Festejos Tradicionais de São Pedro no Município de Xique-Xique - BA. EMPRESA VENCEDORA: MAP PRODUÇÕES ARTISTICAS EIRELI, com o valor global de R\$ 12.600,00 (doze mil e seiscentos reais). Publicação para conhecimento dos interessados, nos termos do Diploma regulador.

Cácio Oliveira Dias
PRESIDENTE DA CPL