




Diário Oficial do EXECUTIVO

Prefeitura Municipal de Xique-Xique - BA

Segunda-feira • 28 de maio de 2018 • Ano II • Edição N° 247



QR CODE

SUMÁRIO

CONTROLADORIA GERAL DO MUNICÍPIO	2
ATOS OFICIAIS	2
EDITAL DE CONVOCAÇÃO (AUDIÊNCIA PÚBLICA N° 003/2018)	2
GABINETE DO PREFEITO	3
INSTRUMENTO DE GESTÃO FISCAL	3
(RGF) ANEXO 1 – DEMONST. DA DESPESA COM PESSOAL (1º QUADRIMESTRE/2018)	3
(RGF) ANEXO 2 – DEMONST. DA DÍVIDA CONSOLIDADA LÍQUIDA – DCL (1º QUADRIMESTRE/2018)	4
(RGF) ANEXO 3 – DEMONST. DAS GARANTIAS E CONTRAGARANTIAS DE VALORES (1º QUADRIMESTRE/2018)	6
(RGF) ANEXO 4 – DEMONST. DAS OPERAÇÕES DE CRÉDITO (1º QUADRIMESTRE/2018)	7
(RGF) ANEXO 6 – DEMONST. SIMPLIFICADO DO RELATÓRIO DE GESTÃO FISCAL (1º QUADRIMESTRE/2018)	9
(RREO) ANEXO 1 – BALANÇO ORÇAMENTÁRIO (2º BIMESTRE/2018)	10
(RREO) ANEXO 2 – DEMONST. DA EXECUÇÃO DAS DESPESAS POR FUNÇÃO/SUBFUNÇÃO (2º BIMESTRE/2018)	13
(RREO) ANEXO 3 – DEMONST. DA RECEITA CORRENTE LÍQUIDA (2º BIMESTRE/2018)	17
(RREO) ANEXO 4 – DEMONST. RECEITAS E DESPESAS PREV. DO REGIME PRÓPRIO DE PREV. DOS SERVIDORES (2º BIMESTRE/2018)	19
(RREO) ANEXO 6 – DEMONST. DO RESULTADO PRIMÁRIO - MUNICÍPIOS (2º BIMESTRE/2018)	23
(RREO) ANEXO 7 – DEMONST. DOS RESTOS A PAGAR POR PODER E ÓRGÃO (2º BIMESTRE/2018)	26
(RREO) ANEXO 8 – DEMONST. DAS RECEITAS E DESPESAS COM MANUTENÇÃO E DESENV. DO ENSINO - MDE (2º BIMESTRE/2018)	27
(RREO) ANEXO 12 – DEMONST. DAS RECEITAS E DESPESAS COM AÇÕES E SERVIÇOS PÚBLICOS DE SAÚDE (2º BIMESTRE/2018)	31
(RREO) ANEXO 13 – DEMONST. DAS PARCERIAS PUBLICO - PRIVADAS (2º BIMESTRE/2018)	34
(RREO) ANEXO 14 – DEMONST. SIMPLIFICADO DO RELATÓRIO RESUMIDO DA EXECUÇÃO ORÇAMENTÁRIA (2º BIMESTRE/2018)	36
SECRETARIA MUNICIPAL DE EDUCAÇÃO E CULTURA	39
LICITAÇÕES E CONTRATOS	39
APOSTILAMENTO (CONTRATO N° 177/2018)	39
EXTRATO (CONTRATO N° 183/2018)	39
HOMOLOGAÇÃO (PREGÃO PRESENCIAL N° 044/2018)	40
RESULTADO (PREGÃO PRESENCIAL N° 044/2018)	40

NOTA: As matérias que possuem um asterisco (*) em sua descrição, indicam REPUBLICAÇÃO.

CONFIABILIDADE

PONTUALIDADE

CREDIBILIDADE



**IMPrensa
OFICIAL**
MAIS TRANSPARÊNCIA PARA TODOS



GESTOR: REINALDO TEIXEIRA BRAGA FILHO

<http://pmxiquexiqueba.imprensaoficial.org/>

ÓRGÃO/SETOR: CONTROLADORIA GERAL DO MUNICÍPIO

CATEGORIA: ATOS OFICIAIS

EDITAL DE CONVOCAÇÃO (AUDIÊNCIA PÚBLICA Nº 003/2018)



EDITAL DE CONVOCAÇÃO Nº 003/2018

Dispõe sobre a convocação de Audiência Pública para discussão e apreciação do RELATÓRIO DE GESTÃO FISCAL do 1º quadrimestre de 2018.

O PREFEITO DO MUNICÍPIO DE XIQUE-XIQUE, ESTADO DA BAHIA, no uso das suas atribuições que lhe conferem o §4º do artigo 9º da Lei Complementar n.º 101 de 04.05.2000, CONVOCA:

Art. 1º Fica convocada Audiência Pública para discussão e apreciação do RELATÓRIO DE GESTÃO FISCAL do 1º quadrimestre de 2018, a ser realizada no dia 29 (vinte e nove) de Maio de 2018, no Plenário Vereador João Pinheiro Bastos, da Câmara Municipal de Xique-Xique, a partir das 10(dez) horas da manhã, situado à Praça Francolino José dos Santos, s/nº, Bairro São Francisco.

Art. 2º - Essa Audiência Pública, que deverá contar com a participação da sociedade organizada do Município de Xique-Xique, destina-se à demonstração e avaliação do cumprimento das metas fiscais do 1º quadrimestre de 2018.

Art. 3º - Este Edital entra em vigor na data de sua publicação.

GABINETE DO PREFEITO, em 25 de Maio de 2018.


REINALDO BRAGA FILHO
Prefeito

ÓRGÃO/SETOR: GABINETE DO PREFEITO
CATEGORIA: INSTRUMENTO DE GESTÃO FISCAL
(RGF) ANEXO 1 – DEMONST. DA DESPESA COM PESSOAL (1º QUADRIMESTRE/2018)

RGF/Tabela 1 - Demonstrativo da Despesa com Pessoal



MUNICÍPIO DE XIQUE-XIQUE - PODER EXECUTIVO
RELATÓRIO DE GESTÃO FISCAL
DEMONSTRATIVO DA DESPESA COM PESSOAL
ORÇAMENTOS FISCAL E DA SEGURIDADE SOCIAL
MAIO DE 2017 A ABRIL DE 2018

RGF - ANEXO 1 (LRF, art. 55, inciso I, alínea "a")

RS 1,00

DESPESA COM PESSOAL	DESPESAS EXECUTADAS (Últimos 12 Meses)												INSCRITAS EM RESCISOS A PAGAR NÃO PROCESSADOS (b)	
	LQUIDADAS													
	Maio/17	Junho/17	Julho/17	Agosto/17	Setembro/17	Outubro/17	Novembro/17	Dezembro/17	Janeiro/18	Fevereiro/18	Março/18	Abril/18		TOTAL (ÚLTIMOS 12 MESES) (a)
DESPESA BRUTA COM PESSOAL (I)	6.036.569,17	6.659.649,56	4.670.415,09	4.773.540,79	4.432.016,75	4.662.927,63	5.033.600,95	7.745.507,94	4.850.501,89	4.791.834,43	5.236.635,02	5.708.058,52	64.601.257,75	0,00
Pessoal Ativo	5.507.585,17	6.199.176,24	4.208.565,76	4.162.635,73	4.317.543,73	4.113.777,15	4.462.866,79	6.437.460,62	4.597.221,89	4.012.505,14	4.697.498,44	5.004.248,78	57.721.085,44	0,00
Vencimentos, Vantagens e Outras Despesas Variáveis	4.274.953,16	5.036.713,63	4.188.776,00	4.143.736,66	4.048.358,48	4.095.076,58	4.156.844,26	5.394.070,53	4.161.527,44	3.981.962,91	4.188.320,14	4.468.372,01	52.738.711,80	0,00
Obrigações Patronais	1.232.632,01	562.462,61	19.789,76	18.899,07	269.185,25	18.700,57	306.022,53	1.043.390,09	435.694,45	30.542,23	509.178,30	535.876,77	4.982.371,64	0,00
Pessoal Inativo e Pensionistas	-	-	-	-	-	-	-	-	-	-	-	-	-	0,00
Aposentadorias, Reserva e Reformas	-	-	-	-	-	-	-	-	-	-	-	-	-	0,00
Pensões	-	-	-	-	-	-	-	-	-	-	-	-	-	0,00
Outros Benefícios Previdenciários	-	-	-	-	-	-	-	-	-	-	-	-	-	0,00
Outras despesas de pessoal decorrentes de contratos de terceirização (§ 1º do art. 18 da LRF)	528.984,00	460.473,32	461.849,33	610.905,06	114.473,02	549.150,48	570.734,16	1.308.047,32	253.280,00	779.329,29	539.136,58	703.809,74	6.880.172,31	0,00
DESPESAS NÃO COMPUTADAS (II) (§ 1º do art. 19 da LRF)	2.030,16	10.413,38	7.561,47	30.577,43	10.353,37	7.035,23	2.030,16	20.775,27	2.030,16	21.053,18	35.578,99	2.173,25	151.612,05	0,00
Indenizações por Demissão e Incentivos à Demissão Voluntária	-	-	-	-	-	-	-	-	-	-	-	-	-	0,00
Decretos de Decisão Judicial de período anterior ao da apuração	2.030,16	10.413,38	7.561,47	30.577,43	10.353,37	7.035,23	2.030,16	20.775,27	2.030,16	21.053,18	35.578,99	2.173,25	151.612,05	0,00
Despesa de Exercício Anterior de período anterior ao da apuração	-	-	-	-	-	-	-	-	-	-	-	-	-	0,00
Inativos e Pensionistas com Recursos Vinculados	-	-	-	-	-	-	-	-	-	-	-	-	-	0,00
DESPESA LÍQUIDA COM PESSOAL (III) = (I - II)	6.034.539,01	6.649.236,18	4.662.853,62	4.742.963,36	4.421.663,38	4.655.892,40	5.031.570,79	7.724.732,67	4.848.471,73	4.770.781,25	5.201.056,03	5.705.885,27	64.449.645,70	0,00

APURAÇÃO DO CUMPRIMENTO DO LIMITE LEGAL		VALOR	% SOBRE A RCL AJUSTADA
RECEITA CORRENTE LÍQUIDA - RCL (IV)			
(-) Transferências obrigatórias da União relativas às emendas individuais (V) (§ 13, art. 166 da CF)			98.241.569,41
= RECEITA CORRENTE LÍQUIDA AJUSTADA (VI)			0,00
DESPESA TOTAL COM PESSOAL - DTP (VII) = III a + III b)		64.449.645,70	98.241.569,41
LIMITE MÁXIMO (VIII) (inciso I, II e III, art. 20 da LRF)		53.050.443,48	65,00%
LIMITE PRUDENCIAL (IX) = (0,95 x VIII) (parágrafo único do art. 22 da LRF)		50.397.923,11	51,30%
LIMITE DE ALERTA (X) = (0,90 x VIII) (inciso II do §1º do art. 59 da LRF)		47.745.402,73	48,60%

TRAJETÓRIA DE RETORNO AO LIMITE DA DESPESA TOTAL COM PESSOAL								
1º QUADRIMESTRE DE 2018			2º QUADRIMESTRE DE 2018			3º QUADRIMESTRE DE 2018		
->Quadrimestre/Semestre->			->Primeiro período seguinte->			->Segundo período seguinte->		
Limite	% DTP	% Excedente	Redutor mínimo de	Limite	% DTP	Redutor Residual	Limite	% DTP
Máximo	(b)	(c) = (b-a)	1/3 do Excedente	(d) = (b-d)	(f)	(g) = (f-a)	(h) = (a)	(i)
(a)	(b)	(c) = (b-a)	(d) = (1/3*c)	(e) = (b-d)	(f)	(g) = (f-a)	(h) = (a)	(i)
54,00%	65,00%	11,60%	3,87%	61,74%	61,74%	7,74%	54,00%	

Nota: DTP corresponde à Despesa Total com Pessoal.

REINALDO TEIXEIRA BRAGA FILHO
PREFEITO

OSVALDO BARBOSA
SECRETARIO MUNICIPAL DE FINANÇAS

ANTONIO DO CARMO SILVA JUNIOR
CONTADOR CRC- 039381/O-5 BA Mat.99999

EDSON PEREIRA DOS SANTOS
CONTROLADOR

FONTE: Sistema RGF. Unidade Responsável: Departamento de Contabilidade Geral. Emitido em: 28/05/2018 10:28:47

Página 1 de 1

(RGF) ANEXO 2 – DEMONST. DA DÍVIDA CONSOLIDADA LÍQUIDA – DCL (1º QUADRIMESTRE/2018)

Tabela 2 - Demonstrativo da Dívida Consolidada Líquida



MUNICÍPIO DE XIQUE XIQUE
RELATÓRIO DE GESTÃO FISCAL
DEMONSTRATIVO DA DÍVIDA CONSOLIDADA LÍQUIDA
ORÇAMENTOS FISCAL E DA SEGURIDADE SOCIAL
JANEIRO A ABRIL DE 2018

RGF - ANEXO 2 (LRF, art. 55, inciso I, alínea "b")		RS 1,00		
DÍVIDA CONSOLIDADA	SALDO DO EXERCÍCIO ANTERIOR	SALDO DO EXERCÍCIO DE 2018		
		Até o 1º Quadrimestre	Até o 2º Quadrimestre	Até o 3º Quadrimestre
DÍVIDA CONSOLIDADA - DC (I)	33.466.030,50	32.874.776,60	0,00	0,00
Dívida Mobiliária	0,00	0,00	0,00	0,00
Dívida Contratual	1.022.430,81	1.022.430,81	0,00	0,00
Empréstimos	1.022.430,81	1.022.430,81	0,00	0,00
Internos	1.022.430,81	1.022.430,81	0,00	0,00
Externos	0,00	0,00	0,00	0,00
Reestruturação da Dívida de Estados e Municípios	0,00	0,00	0,00	0,00
Financiamentos	0,00	0,00	0,00	0,00
Internos	0,00	0,00	0,00	0,00
Externos	0,00	0,00	0,00	0,00
Parcelamento e Renegociação de dívidas	27.189.485,07	26.598.231,17	0,00	0,00
De Tributos	0,00	0,00	0,00	0,00
De Contribuições Previdenciárias	27.158.728,64	26.567.474,74	0,00	0,00
De Demais Contribuições Sociais	30.756,43	30.756,43	0,00	0,00
Do FGTS	0,00	0,00	0,00	0,00
Com Instituição Não financeira	0,00	0,00	0,00	0,00
Demais Dívidas Contratuais	0,00	0,00	0,00	0,00
Precatórios Posteriores a 05/05/2000 (inclusive) - Vencidos e não pagos	5.254.114,62	5.254.114,62	0,00	0,00
Outras Dívidas	0,00	0,00	0,00	0,00
DEDUÇÕES (II)	22.351.856,67	25.406.082,55	0,00	0,00
Disponibilidade de Caixa ¹	21.612.324,45	24.548.334,03	0,00	0,00
Disponibilidade de Caixa Bruta	23.961.613,42	24.803.114,76	0,00	0,00
(-) Restos a Pagar Processados (Exceto Precatórios)	2.349.288,97	254.780,73	0,00	0,00
Demais Haveres Financeiros	739.532,22	857.748,52	0,00	0,00
DÍVIDA CONSOLIDADA LÍQUIDA² (DCL) (III) = (I - II)	11.114.173,83	7.468.694,05	0,00	0,00
RECEITA CORRENTE LÍQUIDA - RCL	93.966.475,16	98.241.569,41	0,00	0,00
% da DC sobre a RCL (I/RCL)	35,61%	33,46%	0,00%	0,00%
% da DCL sobre a RCL (III/RCL)	11,83%	7,60%	0,00%	0,00%
LIMITE DEFINIDO POR RESOLUÇÃO DO SENADO FEDERAL - < 120% -	112.759.770,19	117.889.883,29	0,00	0,00
LIMITE DE ALERTA (inciso III do § 1º do art. 59 da LRF) - <=108% -	101.483.793,17	106.100.894,96	0,00	0,00
OUTROS VALORES NÃO INTEGRANTES DA DC	SALDO DO EXERCÍCIO ANTERIOR	SALDO DO EXERCÍCIO DE 2018		
		Até o 1º Quadrimestre	Até o 2º Quadrimestre	Até o 3º Quadrimestre
PRECATÓRIOS ANTERIORES A 05/05/2000	-	-	-	-
PRECATÓRIOS POSTERIORES A 05/05/2000 (Não incluídos na DC) ²	-	-	-	-
PASSIVO ATUARIAL	-	-	-	-
INSUFICIÊNCIA FINANCEIRA	-	-	-	-
DEPÓSITOS E CONSIGNAÇÕES SEM CONTRAPARTIDA	1.012.964,70	2.057.175,05	-	-
RP NÃO-PROCESSADOS	664.959,47	32.204,64	-	-
ANTECIPAÇÕES DE RECEITA ORÇAMENTÁRIA – ARO	-	-	-	-
DÍVIDA CONTRATUAL DE PPP	-	-	-	-
APROPRIAÇÃO DE DEPÓSITOS JUDICIAIS - LC 151/2015	-	-	-	-

Tabela 2 - Demonstrativo da Dívida Consolidada Líquida



MUNICÍPIO DE XIQUE XIQUE
RELATÓRIO DE GESTÃO FISCAL
DEMONSTRATIVO DA DÍVIDA CONSOLIDADA LÍQUIDA
ORÇAMENTOS FISCAL E DA SEGURIDADE SOCIAL

RGF - ANEXO 2 (LRF, art. 55, inciso I, alínea "b")

R\$ 1,00

Tabela 2.1

TRAJETÓRIA DE RETORNO AO LIMITE DA DÍVIDA CONSOLIDADA LÍQUIDA								
2018			2018			2018		
<1º Quadrimestre>			<2º Quadrimestre>			<3º Quadrimestre>		
Limite Máximo	% DCL	% Excedente	Redutor mínimo de 25% do Excedente (d) = (0,25 * c)	Limite	% DCL	Redutor	Limite	% DCL
(a)	(b)	(c) = (b-a)	(d) = (0,25 * c)	(e) = (b-d)	(f)	(g) = (f-a)	(h) = (e)	(i)
120%	0,00%	0,00%	0,00%	0,00%				
% Limite de Endividamento								

² O excedente em relação ao limite apurado ao final do exercício de 2001 deverá ser reduzido, no mínimo, à proporção de 1/15 (um quinze avos) a cada exercício financeiro. O valor da redução anual, 1/15 (um quinze avos) do excedente, é apresentado na coluna Redutor.
Nota:

REINALDO TEIXEIRA BRAGA FILHO
PREFEITO

OSVALDO BARBOSA
SECRETARIO MUNICIPAL DE FINANÇAS

ANTONIO DO CARMO SILVA JUNIOR
CONTADOR CRC- 034012/O-9 BA

EDSON PEREIRA DOS SANTOS
CONTROLADOR

(RGF) ANEXO 3 – DEMONST. DAS GARANTIAS E CONTRAGARANTIAS DE VALORES (1º QUADRIMESTRE/2018)

Tabela 3 - Demonstrativo das Garantias e Contragarantias de Valores



MUNICÍPIO DE XIQUE XIQUE
RELATÓRIO DE GESTÃO FISCAL
DEMONSTRATIVO DAS GARANTIAS E CONTRAGARANTIAS DE VALORES
ORÇAMENTOS FISCAL E DA SEGURIDADE SOCIAL
JANEIRO A ABRIL DE 2018

RGF - ANEXO 3 (LRF, art. 55, inciso I, alínea "c" e art. 40, § 1º)

GARANTIAS CONCEDIDAS	SALDO DO EXERCÍCIO ANTERIOR	SALDOS DO EXERCÍCIO DE 2018		
		Até o 1º Quadrimestre	Até o 2º Quadrimestre	Até o 3º Quadrimestre
AOS ESTADOS (I)	0,00	0,00	0,00	0,00
Em Operações de Crédito Externas				
Em Operações de Crédito Internas				
AOS MUNICÍPIOS (II)	0,00	0,00	0,00	0,00
Em Operações de Crédito Externas				
Em Operações de Crédito Internas				
ÀS ENTIDADES CONTROLADAS (III)	0,00	0,00	0,00	0,00
Em Operações de Crédito Externas				
Em Operações de Crédito Internas				
POR MEIO DE FUNDOS E PROGRAMAS (IV)	0,00	0,00	0,00	0,00
TOTAL GARANTIAS CONCEDIDAS (V) = (I + II + III + IV)	0,00	0,00	0,00	0,00
RECEITA CORRENTE LÍQUIDA - RCL (IV)	93.966.475,16	98.241.569,41		0,00
% do TOTAL DAS GARANTIAS sobre a RCL	0,00%	0,00%		#DIV/0!
LÍMITE DEFINIDO POR RESOLUÇÃO DO SENADO FEDERAL - <7,00%>	6.577.653,26	6.876.909,85		0,00
LÍMITE DE ALERTA (inciso III do § 1º do art. 59 da LRF) - <6,30%>	5.919.887,94	6.189.218,87		0,00
CONTRAGARANTIAS RECEBIDAS	SALDO DO EXERCÍCIO ANTERIOR	SALDOS DO EXERCÍCIO DE 2018		
		Até o 1º Quadrimestre	Até o 2º Quadrimestre	Até o 3º Quadrimestre
DOS ESTADOS (VII)	0,00	0,00	0,00	0,00
Em Garantia às operações de Crédito Externas				
Em Garantia às operações de Crédito Internas				
DOS MUNICÍPIOS (VIII)	0,00	0,00	0,00	0,00
Em Garantia às operações de Crédito Externas				
Em Garantia às operações de Crédito Internas				
DAS ENTIDADES CONTROLADAS (IX)	0,00	0,00	0,00	0,00
Em Garantia às operações de Crédito Externas				
Em Garantia às operações de Crédito Internas				
EM GARANTIAS POR MEIO DE FUNDOS E PROGRAMAS (X)	0,00	0,00	0,00	0,00
TOTAL CONTRAGARANTIAS RECEBIDAS (XI) = (VII + VIII + IX + X)	0,00	0,00	0,00	0,00

MEDIDAS CORRETIVAS:

REINALDO TEIXEIRA BRAGA FILHO
PREFEITO

OSVALDO BARBOSA
SECRETARIO MUNICIPAL DE FINANÇAS

ANTONIO DO CARMO SILVA JUNIOR
CONTADOR CRC- 034012/O-9 BA

EDSON PEREIRA DOS SANTOS
CONTROLADOR

(RGF) ANEXO 4 – DEMONST. DAS OPERAÇÕES DE CRÉDITO (1º QUADRIMESTRE/2018)

Tabela 4 - Demonstrativo das Operações de Crédito



MUNICÍPIO DE XIQUE XIQUE
RELATÓRIO DE GESTÃO FISCAL
DEMONSTRATIVO DAS OPERAÇÕES DE CRÉDITO
ORÇAMENTOS FISCAL E DA SEGURIDADE SOCIAL
JANEIRO A ABRIL DE 2018

RGF - ANEXO 4 (LRF, art. 55, inciso I, alínea "d" e inciso III alínea "c")

RS 1,00

OPERAÇÕES DE CRÉDITO	VALOR REALIZADO	
	No Quadrimestre de Referência	Até o Quadrimestre de Referência (a)
Mobiliária	0,00	0,00
Interna	0,00	0,00
Externa	0,00	0,00
Contratual	0,00	0,00
Interna	0,00	0,00
Empréstimos	0,00	0,00
Aquisição Financiada de Bens e Arrendamento Mercantil Financeiro	0,00	0,00
Antecipação de Receita pela Venda a Termo de Bens e Serviços	0,00	0,00
Assunção, Reconhecimento e Confissão de Dívidas (LRF, art. 29, § 1º)	0,00	0,00
Operações de crédito previstas no art. 7º § 3º da RSF nº 43/2001 ¹	0,00	0,00
Externa	0,00	0,00
Empréstimos	0,00	0,00
Aquisição Financiada de Bens e Arrendamento Mercantil Financeiro	0,00	0,00
Antecipações de Receitas pela Venda a Termo de Bens e Serviços	0,00	0,00
Assunção, Reconhecimento e Confissão de Dívidas (LRF, art. 29, § 1º)	0,00	0,00
Operações de crédito previstas no art. 7º § 3º da RSF nº 43/2001 ¹	0,00	0,00
TOTAL (I)	0,00	0,00
APURAÇÃO DO CUMPRIMENTO DOS LIMITES	VALOR	% SOBRE A RCL
RECEITA CORRENTE LÍQUIDA – RCL	98.241.569,41	
OPERAÇÕES VEDADAS (II)	0,00	0,00%
TOTAL CONSIDERADO PARA FINS DA APURAÇÃO DO CUMPRIMENTO DO LIMITE (III) = (Ia + II)	0,00	0,00%
LIMITE GERAL DEFINIDO POR RESOLUÇÃO DO SENADO FEDERAL PARA AS OPERAÇÕES DE CRÉDITO INTERNAS E EXTERNAS	15.718.651,11	16,00%
LIMITE DE ALERTA (inciso III do §1º do art. 59 da LRF) - <14,40%>	14.146.786,00	14,40%
OPERAÇÕES DE CRÉDITO POR ANTECIPAÇÃO DA RECEITA ORÇAMENTÁRIA	0,00	0,00%
LIMITE DEFINIDO POR RESOLUÇÃO DO SENADO FEDERAL PARA AS OPERAÇÕES DE CRÉDITO POR ANTECIPAÇÃO DA RECEITA ORÇAMENTÁRIA	6.876.909,86	7,00%

FONTE: Sistema RGF, Unidade Responsável: Departamento de Contabilidade Geral /Emitido em: 25/05/2018 10:28:47

Página 1 de 2



MUNICÍPIO DE XIQUE XIQUE
RELATÓRIO DE GESTÃO FISCAL
DEMONSTRATIVO DAS OPERAÇÕES DE CRÉDITO
ORÇAMENTOS FISCAL E DA SEGURIDADE SOCIAL
JANEIRO A ABRIL DE 2018

RGF - ANEXO 4 (LRF, art. 55, inciso I, alínea "d" e inciso III alínea "e")

R\$ 1,00

<u>OUTRAS OPERAÇÕES QUE INTEGRAM A DÍVIDA CONSOLIDADA</u>	VALOR REALIZADO	
	No Quadrimestre de Referência	Até o Quadrimestre de Referência (a)
Parcelamentos de Dívidas	0,00	0,00
Tributos	0,00	0,00
Contribuições Previdenciárias	0,00	0,00
FGTS	0,00	0,00
Operações de reestruturação e recomposição do principal de dívidas	0,00	0,00

1 Conforme Manual de Instrução de Pleitos - MIP STN/COPEM, essas operações podem ser contratadas mesmo que não haja margem disponível nos limites. No entanto, uma vez contratadas, os fluxos de tais operações terão seus efeitos contabilizados para fins da contratação de outras operações de crédito.

Notas:

REINALDO TEIXEIRA BRAGA FILHO
PREFEITO

OSVALDO BARBOSA
SECRETARIO MUNICIPAL DE FINANÇAS

ANTONIO DO CARMO SILVA JUNIOR
CONTADOR CRC- 034012/O-9 BA

EDSON PEREIRA DOS SANTOS
CONTROLADOR

3

(RGF) ANEXO 6 – DEMONST. SIMPLIFICADO DO RELATÓRIO DE GESTÃO FISCAL (1º QUADRIMESTRE/2018)

Tabela - Demonstrativo Simplificado do Relatório de Gestão Fiscal



MUNICÍPIO DE XIQUE XIQUE - PODER EXECUTIVO
RELATÓRIO DE GESTÃO FISCAL
DEMONSTRATIVO SIMPLIFICADO DO RELATÓRIO DE GESTÃO FISCAL
ORÇAMENTOS FISCAL E DA SEGURIDADE SOCIAL
JANEIRO A ABRIL DE 2018

LRF, art. 48 - Anexo 6		RS\$ 1,00	
RECEITA CORRENTE LÍQUIDA		VALOR ATÉ O QUADRIMESTRE	
Receita Corrente Líquida			R\$ 98.241.569,41
Receita Corrente Líquida Ajustada			R\$ 98.241.569,41
DESPESA COM PESSOAL		VALOR	% SOBRE A RCL
Despesa Total com Pessoal - DTP		64.449.645,70	65,60%
Limite Máximo (incisos I, II e III, art. 20 da LRF) - <=54%>		53.050.447,48	54,00%
Limite Prudencial (parágrafo único, art. 22 da LRF) - <=51,30%>		50.397.925,11	51,30%
Limite de Alerta (inciso II do §1º do art. 59 da LRF) - <=48,60%>		47.745.402,73	48,60%
DÍVIDA CONSOLIDADA		VALOR	% SOBRE A RCL
Dívida Consolidada Líquida		7.468.694,05	7,60%
Limite Definido por Resolução do Senado Federal		117.889.883,29	120,00%
GARANTIAS DE VALORES		VALOR	% SOBRE A RCL
Total das Garantias Concedidas		0,00	0,00%
Limite Definido por Resolução do Senado Federal		6.876.909,86	7,00%
OPERAÇÕES DE CRÉDITO		VALOR	% SOBRE A RCL
Operações de Crédito Internas e Externas		0,00	0,00%
Operações de Crédito por Antecipação da Receita		0,00	0,00%
Limite Definido pelo Senado Federal para Operações de Crédito Externas e Internas		15.718.651,11	16,00%
Limite Definido pelo Senado Federal para Operações de Crédito por Antecipação da Receita		6.876.909,86	7,00%
RESTOS A PAGAR	INSCRIÇÃO EM RESTOS A PAGAR NÃO PROCESSADOS DO EXERCÍCIO	DISPONIBILIDADE DE CAIXA LÍQUIDA (ANTES DA INSCRIÇÃO EM RESTOS A PAGAR NÃO PROCESSADOS DO EXERCÍCIO)	
Valor Total	0,00	0,00	

REINALDO TEIXEIRA BRAGA FILHO
PREFEITO

OSVALDO BARBOSA
SECRETARIO MUNICIPAL DE FINANÇAS

ANTONIO DO CARMO SILVA JUNIOR
CONTADOR CRC- 039381/O-5 BA Mat.99999

EDSON PEREIRA DOS SANTOS
CONTROLADOR

(RREO) ANEXO 1 – BALANÇO ORÇAMENTÁRIO (2º BIMESTRE/2018)



ESTADO DA BAHIA
PREFEITURA MUNICIPAL DE XIQUE XIQUE
Balanco Orçamentário

RREO – Anexo I (LRF, Art. 52, inciso I, alíneas "a" e "b" do inciso II e §1º)

MARÇO-ABRIL/2018

R\$ 1,00

RECEITAS	PREVISÃO INICIAL	PREVISÃO ATUALIZADA (a)	RECEITAS REALIZADAS				SALDO A REALIZAR (a-c)
			No Bimestre (b)	% (b/a)	Até o Bimestre (c)	% (c/a)	
RECEITAS (EXCETO INTRA-ORÇAMENTÁRIAS) (I)	108.599.722,00	108.599.722,00	16.096.455,81	14,82	35.842.748,77	33,00	72.756.973,23
Receitas Correntes	103.352.722,00	103.352.722,00	14.721.113,81	14,24	33.303.652,56	32,22	70.049.069,44
Impostos, Taxas e Contribuições de Melhoria	2.899.137,00	2.899.137,00	814.911,68	28,11	1.736.302,31	59,89	1.162.834,69
Impostos	2.631.075,00	2.631.075,00	773.916,47	29,41	1.662.041,21	63,17	969.033,79
Taxas	268.062,00	268.062,00	40.995,21	15,29	74.261,10	27,70	193.800,90
Contribuições	535.029,00	535.029,00	150.799,95	28,19	310.837,92	58,10	224.191,08
Contribuição para o Custeio do Serviço de Iluminação Pública	535.029,00	535.029,00	150.799,95	28,19	310.837,92	58,10	224.191,08
Receita Patrimonial	2.975.335,00	2.975.335,00	114.822,71	3,86	1.568.644,80	52,72	1.406.690,20
Exploração do Patrimônio Imobiliário do Estado	6.074,00	6.074,00	530,00	8,73	1.060,00	17,45	5.014,00
Valores Mobiliários	2.969.261,00	2.969.261,00	114.292,71	3,85	225.574,80	7,60	2.743.686,20
Cessão de Direitos	0,00	0,00	0,00	0,00	1.342.010,00	0,00	-1.342.010,00
Receita de Serviços	3.520.002,00	3.520.002,00	520.068,39	14,77	1.047.440,27	29,76	2.472.561,73
Serviços Administrativos e Comerciais Gerais	2.595.000,00	2.595.000,00	454.348,80	17,51	820.754,93	31,63	1.774.245,07
Serviços e Atividades Referentes à Saúde	364.336,00	364.336,00	0,00	0,00	0,00	0,00	364.336,00
Outros Serviços	560.666,00	560.666,00	65.721,59	11,72	226.685,34	40,43	333.980,66
Transferências Correntes	93.355.116,00	93.355.116,00	13.118.277,18	14,05	28.638.193,36	30,68	64.716.922,64
Transferências da União e de suas Entidades	43.592.899,00	43.592.899,00	6.579.748,74	15,09	13.254.258,01	30,40	30.338.640,99
Transferências dos Estados e do Distrito Federal e de suas Entidades	7.556.128,00	7.556.128,00	1.104.762,18	14,62	2.159.307,61	28,58	5.396.818,39
Transferências de Outras Instituições Públicas	42.206.091,00	42.206.091,00	5.433.768,26	12,87	13.224.627,74	31,33	28.981.463,26
Outras Receitas Correntes	68.103,00	68.103,00	2.233,90	3,28	2.233,90	3,28	65.869,10
Multas Administrativas, Contratuais e Judiciais	0,00	0,00	1.434,58	0,00	1.434,58	0,00	-1.434,58
Indenizações, Restituições e Ressarcimentos	21.000,00	21.000,00	0,00	0,00	0,00	0,00	21.000,00
Demais Receitas Correntes	47.103,00	47.103,00	799,32	1,70	799,32	1,70	46.303,68
Receitas de Capital	5.247.000,00	5.247.000,00	1.375.342,00	26,21	2.539.096,21	48,39	2.707.903,79
Alienação de Bens	5.000,00	5.000,00	0,00	0,00	0,00	0,00	5.000,00
Alienação de Bens Móveis	5.000,00	5.000,00	0,00	0,00	0,00	0,00	5.000,00
Transferências de Capital	5.242.000,00	5.242.000,00	1.375.342,00	26,24	2.539.096,21	48,44	2.702.903,79
Transferências da União e de suas Entidades	4.742.000,00	4.742.000,00	1.276.722,00	26,92	2.440.476,21	51,47	2.301.523,79
Transferências dos Estados e do Distrito Federal e de suas Entidades	500.000,00	500.000,00	98.620,00	19,72	98.620,00	19,72	401.380,00
RECEITAS (INTRA-ORÇAMENTÁRIAS) (II)	252.000,00	252.000,00	8.676,71	3,44	22.689,71	9,00	229.310,29
Receitas Correntes Intra-Orçamentárias	252.000,00	252.000,00	8.676,71	3,44	22.689,71	9,00	229.310,29

Receita de Serviços	252.000,00	252.000,00	8.676,71	3,44	22.689,71	9,00	229.310,29
SERVIÇOS ADMINISTRATIVOS E COMERCIAIS GERAIS	0,00	0,00	8.588,81	0,00	22.024,81	0,00	-22.024,81
Outros Serviços	72.000,00	72.000,00	88,10	0,12	664,90	0,92	71.335,10
SUBTOTAL DAS RECEITAS (III) = (I + II)	108.851.722,00	108.851.722,00	16.105.132,52	14,80	35.865.438,48	32,95	72.986.283,52
OPERAÇÕES DE CRÉDITO / REFINANCIAMENTO (IV)	-	-	-	-	-	-	0
Operações de Crédito Internas	-	-	-	-	-	0,00	0
Mobiliária	-	-	-	-	-	-	0
Contratual	-	-	-	-	-	-	0
Operações de Crédito Externas	-	-	-	-	-	0,00	0
Mobiliária	-	-	-	-	-	-	0
Contratual	-	-	-	-	-	-	0
SUBTOTAL COM REFINANCIAMENTO (V) = (III + IV)	108.851.722,00	108.851.722,00	16.105.132,52	14,80	35.865.438,48	32,95	72.986.283,52
DÉFICIT (VI)	-	-	-	-	-	-	0
TOTAL (VII) = (V + VI)	108.851.722,00	108.851.722,00	16.105.132,52	14,80	35.865.438,48	32,95	72.986.283,52
SALDOS DE EXERCÍCIOS ANTERIORES (UTILIZADOS PARA CRÉDITOS ADICIONAIS)			1.246.033,95		2.554.898,68		0
Superávit Financeiro			1.246.033,95		2.554.898,68		0
Reabertura de Créditos Adicionais							0

DESPESAS	DOTAÇÃO INICIAL (d)	DOTAÇÃO ATUALIZADA (e)	DESPESAS EMPENHADAS		SALDO A EMPENHAR (g) = (e-f)	DESPESAS LIQUIDADAS		SALDO A LIQUIDAR (i) = (e-h)	DESPESAS PAGAS ATÉ O BIMESTRE (j)	INSCRITAS RP NÃO PROCESSADAS (k)
			No Bimestre	Até o Bimestre (f)		No Bimestre	Até o Bimestre (h)			
DESPESAS (EXCETO INTRA-ORÇAMENTÁRIAS) (VIII)	108.599.722,00	111.104.620,68	5.722.265,40	82.715.345,49	28.389.275,19	19.401.061,31	34.078.737,96	77.025.882,72	33.213.808,12	
DESPESAS CORRENTES	93.847.191,00	94.881.661,46	3.484.326,03	77.168.144,39	17.713.517,07	17.647.759,74	30.955.755,91	63.925.805,55	30.644.394,07	
PESSOAL E ENCARGOS SOCIAIS	58.007.036,00	56.810.917,29	-833.000,60	54.898.052,40	1.712.864,89	10.111.101,90	19.123.294,78	37.487.622,51	19.042.057,24	
JUROS E ENCARGOS DA DÍVIDA	112.112,00	0,00	0,00	0,00	0,00	0,00	0,00	0,00	0,00	
OUTRAS DESPESAS CORRENTES	35.728.043,00	38.270.744,17	4.317.326,63	22.270.091,99	16.000.652,18	7.536.657,84	11.832.461,13	26.438.283,04	11.802.338,83	
DESPESAS DE CAPITAL	14.636.122,00	16.106.550,22	2.237.939,37	5.547.201,10	10.559.349,12	1.753.301,57	3.122.982,05	12.983.568,17	2.569.414,05	
INVESTIMENTOS	11.168.527,00	13.482.955,22	2.237.939,37	4.297.201,10	9.165.754,12	1.494.362,95	2.531.728,15	10.931.227,07	1.978.160,15	
AMORTIZAÇÃO DA DÍVIDA	3.467.595,00	2.643.595,00	0,00	1.250.000,00	1.393.595,00	258.938,62	591.253,90	2.052.341,10	591.253,90	
RESERVA DE CONTINGÊNCIA	116.409,00	116.409,00	0,00	0,00	116.409,00	0,00	0,00	116.409,00	0,00	
RESERVA DE CONTINGÊNCIA	116.409,00	116.409,00	0,00	0,00	116.409,00	0,00	0,00	116.409,00	0,00	
DESPESAS (INTRA-ORÇAMENTÁRIAS) (IX)	252.000,00	302.000,00	50.000,00	70.000,00	232.000,00	4.628,00	8.860,00	293.140,00	8.860,00	
DESPESAS CORRENTES	252.000,00	302.000,00	50.000,00	70.000,00	232.000,00	4.628,00	8.860,00	293.140,00	8.860,00	
OUTRAS DESPESAS CORRENTES	252.000,00	302.000,00	50.000,00	70.000,00	232.000,00	4.628,00	8.860,00	293.140,00	8.860,00	
SUBTOTAL DAS DESPESAS (X) = (VIII + IX)	108.851.722,00	111.406.620,68	5.772.265,40	82.785.345,49	28.621.275,19	19.405.689,31	34.087.597,96	77.319.022,72	33.222.668,12	
AMORTIZAÇÃO DA DÍV. / REFINANCIAMENTO (XI)	-	-	-	-	-	-	-	-	-	
Amortização da Dívida Interna	-	-	-	-	-	-	-	-	-	
Dívida Mobiliária	-	-	-	-	-	-	-	-	-	
Outras Dívidas	-	-	-	-	-	-	-	-	-	
Amortização da Dívida Externa	-	-	-	-	-	-	-	-	-	
Dívida Mobiliária	-	-	-	-	-	-	-	-	-	
Outras Dívidas	-	-	-	-	-	-	-	-	-	
SUBTOTAL C/ REFINANCIAMENTO (XII) = (X + XI)	108.851.722,00	111.406.620,68	5.772.265,40	82.785.345,49	28.621.275,19	19.405.689,31	34.087.597,96	77.319.022,72	33.222.668,12	
SUPERÁVIT (XIII)							1.777.840,52	-		
TOTAL (XIV) = (XII + XIII)	108.851.722,00	111.406.620,68	5.772.265,40	82.785.345,49	28.621.275,19	19.405.689,31	35.865.438,48	77.319.022,72	33.222.668,12	



REINALDO TEIXEIRA BRAGA FILHO
Prefeito Municipal Mat.8632



OSVALDO BARBOSA
SECRETARIO MUNICIPAL DE ADMINISTRAÇÃO, PLANEJAMENTO
E FINANÇAS Mat.8629



ANTONIO DO CARMO SILVA JUNIOR
CONTADOR CRC- 039381/O-5 BA Mat.99999

(RREO) ANEXO 2 – DEMONST. DA EXECUÇÃO DAS DESPESAS POR FUNÇÃO/SUBFUNÇÃO (2º BIMESTRE/2018)



ESTADO DA BAHIA
PREFEITURA MUNICIPAL DE XIQUE XIQUE
Demonstrativo da Execução das despesas por Função/SubFunção

RREO – Anexo II (LRF, Art. 52, inciso II, alínea "c")

MARÇO-ABRIL/2018

R\$ 1,00

Função/SubFunção	DOTAÇÃO INICIAL	DOTAÇÃO ATUALIZADA (a)	DESPESAS EMPENHADAS			SALDO A EMPENHAR (c) = (a-b)	DESPESAS LIQUIDADAS			SALDO A LIQUIDAR (e) = (a-d)	INSCRITAS RP NÃO PROCESSADAS (f)
			No Bimestre	Até Bimestre (b)	% (b) / t (b)		No Bimestre	Até Bimestre (d)	% (d) / t (d)		
DESPESAS (EXCETO INTRA-ORÇAMENTÁRIAS) (I)	108.599.722,00	111.104.620,68	5.722.265,40	82.715.345,49	99,915	28.389.275,19	19.401.061,31	34.078.737,96	99,974	77.025.882,72	0,00
01 - Legislativa	3.262.858,00	3.262.858,00	62.568,45	3.004.927,95	3,630	257.930,05	550.245,79	1.009.809,89	3,630	2.253.048,11	0,00
031 - Ação Legislativa	3.262.858,00	3.262.858,00	62.568,45	3.004.927,95	3,630	R\$257.930,05	550.245,79	1.009.809,89	2,962	2.253.048,11	0,00
04 - Administração	7.070.487,00	7.316.451,20	500.574,07	6.089.950,02	7,356	1.226.501,18	1.122.384,91	2.041.914,43	7,356	5.274.536,77	0,00
092 - Representação Judicial e Extrajudicial	339.726,00	424.726,00	0,00	383.226,00	0,463	R\$41.500,00	54.000,00	122.800,00	0,360	301.926,00	0,00
122 - Administração Geral	6.134.230,00	6.091.194,20	397.841,07	5.260.626,02	6,355	R\$830.568,18	938.194,13	1.734.630,07	5,089	4.356.564,13	0,00
124 - Controle Interno	168.120,00	160.120,00	800,00	140.800,00	0,170	R\$19.320,00	18.550,00	41.331,71	0,121	118.788,29	0,00
128 - Formação de Recursos Humanos	66.000,00	66.000,00	7.003,00	7.403,00	0,009	R\$58.597,00	7.003,00	7.403,00	0,022	58.597,00	0,00
129 - Administração de Receitas	61.411,00	88.411,00	0,00	27.000,00	0,033	R\$61.411,00	6.000,00	9.000,00	0,026	79.411,00	0,00
131 - Comunicação Social	186.000,00	371.000,00	84.930,00	240.895,00	0,291	R\$130.105,00	86.949,18	105.021,55	0,308	265.978,45	0,00
544 - Recursos Hídricos	115.000,00	115.000,00	10.000,00	30.000,00	0,036	R\$85.000,00	11.888,60	21.728,10	0,064	93.271,90	0,00
06 - Segurança Pública	13.000,00	13.000,00	0,00	0,00	0,000	13.000,00	0,00	0,00	0,000	13.000,00	0,00
182 - Defesa Civil	13.000,00	13.000,00	0,00	0,00	0,000	R\$13.000,00	0,00	0,00	0,000	13.000,00	0,00
08 - Assistência Social	3.492.802,00	3.492.802,00	179.216,60	1.884.862,60	2,277	1.607.939,40	400.576,88	624.873,70	2,277	2.867.928,30	0,00
122 - Administração Geral	1.185.263,00	1.393.263,00	144.664,10	975.649,10	1,179	R\$417.613,90	155.259,52	268.346,25	0,787	1.124.916,75	0,00
125 - Normatização e Fiscalização	184.000,00	183.000,00	0,00	80.000,00	0,097	R\$103.000,00	0,00	8.157,81	0,024	174.842,19	0,00
128 - Formação de Recursos Humanos	11.000,00	11.000,00	0,00	0,00	0,000	R\$11.000,00	0,00	0,00	0,000	11.000,00	0,00
131 - Comunicação Social	31.000,00	31.000,00	0,00	0,00	0,000	R\$31.000,00	0,00	0,00	0,000	31.000,00	0,00
242 - Assistência ao Portador de Deficiência	45.662,00	46.662,00	5.840,00	5.840,00	0,007	R\$40.822,00	0,00	0,00	0,000	46.662,00	0,00
243 - Assistência a Criança e ao Adolescente	66.000,00	66.000,00	0,00	0,00	0,000	R\$66.000,00	0,00	0,00	0,000	66.000,00	0,00
244 - Assistência Comunitária	1.930.877,00	1.732.877,00	28.712,50	823.373,50	0,995	R\$909.503,50	245.317,36	348.369,64	1,022	1.384.507,36	0,00
334 - Fomento ao Trabalho	29.000,00	19.000,00	0,00	0,00	0,000	R\$19.000,00	0,00	0,00	0,000	19.000,00	0,00
845 - Outras Transferências	10.000,00	10.000,00	0,00	0,00	0,000	R\$10.000,00	0,00	0,00	0,000	10.000,00	0,00
10 - Saúde	15.161.724,00	15.526.189,48	1.500.758,46	11.455.346,83	13,837	4.070.842,65	3.491.421,85	6.674.814,96	13,837	8.851.374,52	0,00
122 - Administração Geral	3.836.500,00	3.483.500,00	365.051,80	2.828.698,23	3,417	R\$654.801,77	828.953,23	1.382.598,60	4,056	2.100.901,40	0,00
125 - Normatização e Fiscalização	4.000,00	4.000,00	0,00	0,00	0,000	R\$4.000,00	0,00	0,00	0,000	4.000,00	0,00
128 - Formação de Recursos Humanos	11.000,00	11.000,00	0,00	0,00	0,000	R\$11.000,00	0,00	0,00	0,000	11.000,00	0,00
131 - Comunicação Social	31.000,00	21.000,00	0,00	0,00	0,000	R\$21.000,00	0,00	0,00	0,000	21.000,00	0,00
301 - Atenção Básica	7.175.204,00	6.830.012,51	-225.397,12	4.981.065,79	6,017	R\$1.648.948,72	1.022.964,36	2.694.890,49	7,906	3.935.122,02	0,00



ESTADO DA BAHIA
PREFEITURA MUNICIPAL DE XIQUE XIQUE
Demonstrativo da Execução das despesas por Função/SubFunção

RREO – Anexo II (LRF, Art. 52, inciso II, alínea "c")

MARÇO-ABRIL/2018

R\$ 1,00

Função/SubFunção	DOTAÇÃO INICIAL	DOTAÇÃO ATUALIZADA (a)	DESPESAS EMPENHADAS			SALDO A EMPENHAR (c) = (a-b)	DESPESAS LIQUIDADAS			SALDO A LIQUIDAR (e) = (a-d)	INSCRITAS RP NÃO PROCESSADOS (f)
			No Bimestre	Até Bimestre (b)	% (b) / t (b)		No Bimestre	Até Bimestre (d)	% (d) / t (d)		
302 - Assistência Hospitalar e Ambulatorial	2.518.500,00	3.782.000,00	1.046.432,55	2.563.075,58	3,096	R\$1.218.924,42	1.336.121,68	2.120.073,32	6,219	1.681.926,68	0,00
303 - Suporte Profilático e Terapêutico	1.030.020,00	1.235.020,00	356.778,63	744.614,63	0,899	R\$490.405,37	225.104,02	329.344,31	0,966	905.675,69	0,00
304 - Vigilância Sanitária	84.500,00	4.500,00	0,00	0,00	0,000	R\$4.500,00	0,00	0,00	0,000	4.500,00	0,00
305 - Vigilância Epidemiológica	463.000,00	349.156,97	-42.107,40	337.892,60	0,408	R\$11.264,37	78.248,56	147.908,24	0,434	201.248,73	0,00
845 - Outras Transferências	6.000,00	6.000,00	0,00	0,00	0,000	R\$6.000,00	0,00	0,00	0,000	6.000,00	0,00
12 - Educação	53.369.319,00	55.769.752,20	2.259.530,43	50.489.203,71	60,988	5.280.548,49	10.852.813,35	18.731.386,31	60,988	37.038.365,89	0,00
122 - Administração Geral	2.085.000,00	3.289.690,00	1.136.741,00	3.128.295,26	3,779	R\$161.394,74	923.058,98	1.330.001,25	3,902	1.959.688,75	0,00
125 - Normatização e Fiscalização	20.000,00	0,00	0,00	0,00	0,000	R\$0,00	0,00	0,00	0,000	0,00	0,00
128 - Formação de Recursos Humanos	11.000,00	11.000,00	0,00	0,00	0,000	R\$11.000,00	0,00	0,00	0,000	11.000,00	0,00
131 - Comunicação Social	31.000,00	21.000,00	0,00	20.000,00	0,024	R\$1.000,00	4.656,48	12.902,24	0,038	8.097,76	0,00
306 - Alimentação e Nutrição	2.150.859,00	2.061.279,00	30.000,00	2.030.311,66	2,453	R\$30.987,34	293.917,55	293.917,55	0,862	1.767.361,45	0,00
361 - Ensino Fundamental	34.999.957,00	34.342.732,00	168.533,43	33.640.929,19	40,636	R\$701.802,81	7.136.840,55	12.916.398,66	37,892	21.426.333,34	0,00
362 - Ensino Medio	20.000,00	20.000,00	0,00	0,00	0,000	R\$20.000,00	0,00	0,00	0,000	20.000,00	0,00
364 - Ensino Superior	53.000,00	68.000,00	0,00	15.000,00	0,018	R\$53.000,00	3.589,00	3.589,00	0,011	64.411,00	0,00
365 - Educação Infantil	7.284.900,00	6.560.700,00	0,00	5.265.600,00	6,381	R\$1.295.100,00	377.852,49	1.166.719,76	3,423	5.393.980,24	0,00
366 - Educação de Jovens e Adultos	831.600,00	750.600,00	0,00	571.500,00	0,690	R\$179.100,00	119.512,17	174.567,42	0,512	576.032,58	0,00
367 - Educação Especial	95.060,00	88.060,00	0,00	8.560,00	0,010	R\$79.500,00	0,00	0,00	0,000	88.060,00	0,00
368 - Educação Básica	5.806.943,00	8.556.691,20	924.256,00	5.809.007,60	7,017	R\$2.747.683,60	1.993.386,13	2.833.290,43	8,312	5.723.400,77	0,00
13 - Cultura	961.118,00	993.118,00	564.150,00	689.850,00	0,833	303.268,00	10.240,00	113.490,00	0,833	879.628,00	0,00
122 - Administração Geral	59.059,00	59.059,00	120,00	21.720,00	0,026	R\$37.339,00	120,00	120,00	0,000	58.939,00	0,00
392 - Difusão Cultural	898.059,00	930.059,00	564.030,00	668.130,00	0,807	R\$261.929,00	10.120,00	113.370,00	0,333	816.689,00	0,00
845 - Outras Transferências	4.000,00	4.000,00	0,00	0,00	0,000	R\$4.000,00	0,00	0,00	0,000	4.000,00	0,00
15 - Urbanismo	9.366.147,00	9.506.647,00	341.701,35	3.086.089,35	3,728	6.420.557,65	883.974,58	1.583.595,59	3,728	7.923.051,41	0,00
122 - Administração Geral	2.014.300,00	2.154.800,00	134.947,48	2.058.335,48	2,486	R\$96.464,52	514.271,06	950.888,04	2,790	1.203.911,96	0,00
128 - Formação de Recursos Humanos	11.000,00	11.000,00	0,00	0,00	0,000	R\$11.000,00	0,00	0,00	0,000	11.000,00	0,00
131 - Comunicação Social	31.000,00	31.000,00	0,00	0,00	0,000	R\$31.000,00	0,00	0,00	0,000	31.000,00	0,00
451 - Infraestrutura Urbana	5.821.880,00	5.821.880,00	86.753,87	86.753,87	0,105	R\$5.735.126,13	86.753,87	86.753,87	0,255	5.735.126,13	0,00
452 - Serviços Urbanos	1.487.967,00	1.487.967,00	120.000,00	941.000,00	1,137	R\$546.967,00	282.949,65	545.953,68	1,602	942.013,32	0,00
17 - Saneamento	4.457.000,00	4.872.000,00	173.899,54	3.020.180,24	3,648	1.851.819,76	1.021.111,14	1.685.866,62	3,648	3.186.133,38	0,00
451 - Infraestrutura Urbana	35.000,00	35.000,00	0,00	0,00	0,000	R\$35.000,00	0,00	0,00	0,000	35.000,00	0,00



ESTADO DA BAHIA
PREFEITURA MUNICIPAL DE XIQUE XIQUE
Demonstrativo da Execução das despesas por Função/SubFunção

RREO – Anexo II (LRF, Art. 52, inciso II, alínea "c")

MARÇO-ABRIL/2018

R\$ 1,00

Função/SubFunção	DOTAÇÃO INICIAL	DOTAÇÃO ATUALIZADA (a)	DESPESAS EMPENHADAS			SALDO A EMPENHAR (c) = (a-b)	DESPESAS LIQUIDADAS			SALDO A LIQUIDAR (e) = (a-d)	INSCRITAS RP NÃO PROCESSADOS (f)
			No Bimestre	Até Bimestre (b)	% (b) / t (b)		No Bimestre	Até Bimestre (d)	% (d) / t (d)		
512 - Saneamento Basico Urbano	4.422.000,00	4.837.000,00	173.899,54	3.020.180,24	3,648	R\$1.816.819,76	1.021.111,14	1.685.868,62	4,946	3.151.133,38	0,00
18 - Gestão Ambiental	532.275,00	532.275,00	0,00	146.900,00	0,177	385.375,00	20.938,80	41.470,97	0,177	490.804,03	0,00
122 - Administração Geral	245.000,00	245.000,00	0,00	146.900,00	0,177	R\$98.100,00	20.938,80	41.470,97	0,122	203.529,03	0,00
128 - Formação de Recursos Humanos	11.000,00	11.000,00	0,00	0,00	0,000	R\$11.000,00	0,00	0,00	0,000	11.000,00	0,00
131 - Comunicação Social	31.000,00	31.000,00	0,00	0,00	0,000	R\$31.000,00	0,00	0,00	0,000	31.000,00	0,00
451 - Infraestrutura Urbana	23.564,00	23.564,00	0,00	0,00	0,000	R\$23.564,00	0,00	0,00	0,000	23.564,00	0,00
452 - Serviços Urbanos	21.420,00	21.420,00	0,00	0,00	0,000	R\$21.420,00	0,00	0,00	0,000	21.420,00	0,00
541 - Preservação e Conservação Ambiental	85.686,00	85.686,00	0,00	0,00	0,000	R\$85.686,00	0,00	0,00	0,000	85.686,00	0,00
542 - Controle Ambiental	77.118,00	77.118,00	0,00	0,00	0,000	R\$77.118,00	0,00	0,00	0,000	77.118,00	0,00
543 - Recuperação de Areas Degradadas	37.487,00	37.487,00	0,00	0,00	0,000	R\$37.487,00	0,00	0,00	0,000	37.487,00	0,00
20 - Agricultura	180.887,00	280.887,00	46.541,50	129.621,00	0,157	151.266,00	48.855,30	59.881,80	0,157	221.005,20	0,00
244 - Assistência Comunitária	40.924,00	40.924,00	0,00	0,00	0,000	R\$40.924,00	0,00	0,00	0,000	40.924,00	0,00
607 - Irrigação	25.000,00	125.000,00	46.541,50	111.541,50	0,135	R\$13.458,50	42.828,80	47.828,80	0,140	77.171,20	0,00
608 - Promoção da Produção Agropecuária	77.477,00	77.477,00	0,00	18.079,50	0,022	R\$59.397,50	6.026,50	12.053,00	0,035	65.424,00	0,00
665 - Normalização e Qualidade	21.420,00	21.420,00	0,00	0,00	0,000	R\$21.420,00	0,00	0,00	0,000	21.420,00	0,00
692 - Comercialização	16.066,00	16.066,00	0,00	0,00	0,000	R\$16.066,00	0,00	0,00	0,000	16.066,00	0,00
23 - Comércio e Serviços	248.404,00	248.404,00	0,00	0,00	0,000	248.404,00	0,00	0,00	0,000	248.404,00	0,00
695 - Turismo	248.404,00	248.404,00	0,00	0,00	0,000	R\$248.404,00	0,00	0,00	0,000	248.404,00	0,00
26 - Transporte	5.386.027,00	5.386.027,00	80.000,00	590.000,00	0,713	4.796.027,00	527.879,77	527.879,77	0,713	4.858.147,23	0,00
782 - Transporte Rodoviário	5.386.027,00	5.386.027,00	80.000,00	590.000,00	0,713	R\$4.796.027,00	527.879,77	527.879,77	1,549	4.858.147,23	0,00
27 - Desporto e Lazer	125.558,00	245.558,00	10.000,00	159.088,79	0,192	86.469,21	23.616,71	57.153,01	0,192	188.404,99	0,00
451 - Infraestrutura Urbana	25.000,00	25.000,00	10.000,00	10.000,00	0,012	R\$15.000,00	0,00	0,00	0,000	25.000,00	0,00
812 - Desporto Comunitário	48.558,00	188.558,00	0,00	149.088,79	0,180	R\$39.469,21	23.616,71	57.153,01	0,168	131.404,99	0,00
845 - Outras Transferências	52.000,00	32.000,00	0,00	0,00	0,000	R\$32.000,00	0,00	0,00	0,000	32.000,00	0,00
28 - Encargos Especiais	4.855.707,00	3.542.242,80	3.325,00	1.969.325,00	2,379	1.572.917,80	447.002,23	926.600,91	2,379	2.615.641,89	0,00
843 - Serviço da Dívida Interna	3.564.707,00	2.638.595,00	0,00	1.250.000,00	1,510	R\$1.388.595,00	258.938,62	591.253,90	1,735	2.047.341,10	0,00
845 - Outras Transferências	0,00	34.822,80	0,00	0,00	0,000	R\$34.822,80	0,00	0,00	0,000	34.822,80	0,00
846 - Outros Encargos Especiais	1.291.000,00	868.825,00	3.325,00	719.325,00	0,869	R\$149.500,00	168.063,61	335.347,01	0,984	533.477,99	0,00
99 - Reserva	116.409,00	116.409,00	0,00	0,00	0,000	116.409,00	0,00	0,00	0,000	116.409,00	0,00



ESTADO DA BAHIA
PREFEITURA MUNICIPAL DE XIQUE XIQUE
Demonstrativo da Execução das despesas por Função/SubFunção

RREO – Anexo II (LRF, Art. 52, inciso II, alínea "c")

MARÇO-ABRIL/2018

R\$ 1,00

Função/SubFunção	DOTAÇÃO INICIAL	DOTAÇÃO ATUALIZADA (a)	DESPESAS EMPENHADAS			SALDO A EMPENHAR (c) = (a-b)	DESPESAS LIQUIDADAS			SALDO A LIQUIDAR (e) = (a-d)	INSCRITAS RP NÃO PROCESSADOS (f)
			No Bimestre	Até Bimestre (b)	% (b) / t (b)		No Bimestre	Até Bimestre (d)	% (d) / t (d)		
999 - Reserva	116.409,00	116.409,00	0,00	0,00	0,000	R\$116.409,00	0,00	0,00	0,000	116.409,00	0,00
DESPESAS (INTRA-ORÇAMENTÁRIAS) (II)	252.000,00	302.000,00	50.000,00	70.000,00	0,085	232.000,00	4.628,00	8.860,00	0,026	293.140,00	0,00
08 - Assistência Social	0,00	10.000,00	10.000,00	10.000,00	0,012	0,00	0,00	0,00	0,012	10.000,00	0,00
122 - Administração Geral	0,00	10.000,00	10.000,00	10.000,00	0,012	R\$0,00	0,00	0,00	0,000	10.000,00	0,00
10 - Saúde	0,00	10.000,00	10.000,00	10.000,00	0,012	0,00	0,00	0,00	0,012	10.000,00	0,00
122 - Administração Geral	0,00	10.000,00	10.000,00	10.000,00	0,012	R\$0,00	0,00	0,00	0,000	10.000,00	0,00
12 - Educação	0,00	30.000,00	30.000,00	30.000,00	0,036	0,00	0,00	0,00	0,036	30.000,00	0,00
122 - Administração Geral	0,00	30.000,00	30.000,00	30.000,00	0,036	R\$0,00	0,00	0,00	0,000	30.000,00	0,00
15 - Urbanismo	252.000,00	252.000,00	0,00	20.000,00	0,024	232.000,00	4.628,00	8.860,00	0,024	243.140,00	0,00
122 - Administração Geral	252.000,00	252.000,00	0,00	20.000,00	0,024	R\$232.000,00	4.628,00	8.860,00	0,026	243.140,00	0,00
TOTAL (III) = (I + II)	108.851.722,00	111.406.620,68	5.772.265,40	82.785.345,49	100,00	28.621.275,19	19.405.689,31	34.087.597,96	100,00	77.319.022,72	0,00


REINALDO TEIXEIRA BRAGA FILHO
Prefeito Municipal Mat.8632


OSVALDO BARBOSA
SECRETARIO MUNICIPAL DE ADMINISTRAÇÃO, PLANEJAMENTO
E FINANÇAS Mat.8629


ANTONIO DO CARMO SILVA JUNIOR
CONTADOR CRC- 039381/O-5 BA Mat.99999

(RREO) ANEXO 3 – DEMONST. DA RECEITA CORRENTE LÍQUIDA (2º BIMESTRE/2018)



ESTADO DA BAHIA
PREFEITURA MUNICIPAL DE XIQUE XIQUE
Demonstrativo da Receita Corrente Líquida

RREO – Anexo III (LRF, Art. 53, inciso I)

MARÇO-ABRIL/2018

R\$ 1,00

ESPECIFICAÇÃO	EVOLUÇÃO DA RECEITA REALIZADA NOS ÚLTIMOS 12 MESES												TOTAL (ÚLTIMOS 12 MESES)	PREVISÃO ATUALIZADA 2018
	05/2017	06/2017	07/2017	08/2017	09/2017	10/2017	11/2017	12/2017	01/2018	02/2018	03/2018	04/2018		
1- RECEITAS CORRENTES (I)	8.657.225,91	7.744.097,46	7.104.661,69	7.865.346,51	7.946.862,26	10.785.746,39	8.006.115,81	11.860.970,50	8.336.810,85	11.615.749,68	8.090.373,07	7.761.415,42	105.775.375,55	111.437.359,00
1.1- Impostos, Taxas e Contribuições de Melhoria	254.975,02	276.039,69	182.899,83	381.645,77	495.188,19	762.952,35	1.065.967,19	507.085,45	532.845,94	388.544,69	505.592,64	309.319,04	5.663.055,80	2.899.137,00
1.1.1- IPTU	13.452,52	9.032,94	11.702,13	111.112,01	88.560,85	16.147,92	12.300,34	19.749,48	105.641,75	55.324,64	46.535,64	41.141,52	530.701,74	224.948,00
1.1.2- ISS	182.036,70	198.152,10	152.327,74	252.969,02	309.343,62	311.988,03	313.825,74	133.922,48	405.363,92	115.861,01	244.456,27	134.837,59	2.755.084,22	1.544.792,00
1.1.3- ITBI	2.460,00	32.572,57	0,00	8.100,00	0,00	5.789,40	13.500,00	2.888,00	7.620,00	14.295,24	12.744,00	48.795,71	148.764,92	61.335,00
1.1.4- IRRF	27.895,81	12.655,93	12.854,90	1.050,75	77.684,60	417.608,53	712.643,64	343.462,42	0,00	184.018,18	176.002,12	69.403,62	2.035.280,50	800.000,00
1.1.5- Outros Impostos, Taxas e Contribuições de Melhoria	29.129,99	23.626,15	6.015,06	8.413,99	19.599,12	11.418,47	13.697,47	7.063,07	14.220,27	19.045,62	25.854,61	15.140,60	193.224,42	268.062,00
1.2- Contribuições	68.535,57	68.532,52	71.502,11	72.609,81	68.184,19	0,00	147.748,97	81.819,65	0,00	160.037,97	76.159,72	74.640,23	889.770,74	535.029,00
1.3- Receita Patrimonial	237.470,37	192.121,44	167.779,92	121.426,45	88.666,40	94.145,47	68.482,74	57.264,49	1.059.536,95	394.285,14	60.987,21	53.835,50	2.596.002,08	2.975.335,00
1.3.1- Rendimentos de Aplicação Financeira	237.470,37	192.121,44	167.779,92	121.426,45	88.666,40	94.145,47	68.482,74	57.264,49	59.266,95	52.015,14	60.722,21	53.570,50	1.252.932,08	2.969.261,00
1.3.2- Outras Receitas Patrimoniais	0,00	0,00	0,00	0,00	0,00	0,00	0,00	0,00	1.000.270,00	342.270,00	265,00	265,00	1.343.070,00	6.074,00
1.6- Receita de Serviços	271.544,64	215.914,37	239.143,84	276.846,04	241.003,17	1.092.438,56	258.125,02	258.912,31	292.092,76	235.279,12	249.021,89	271.046,50	3.901.368,22	3.520.002,00
1.7- Transferências Correntes	7.726.658,18	6.930.672,14	6.387.849,57	6.909.442,17	6.953.980,83	8.784.213,11	6.404.590,30	10.887.143,14	6.452.335,20	10.437.602,76	7.198.041,11	7.050.910,75	92.123.439,26	101.439.753,00
1.7.1- Cota-Parte do FPM	2.514.312,17	2.317.225,42	2.991.102,07	2.029.139,43	1.703.793,68	1.930.884,56	1.986.049,98	3.821.271,83	2.421.655,45	3.165.861,05	2.131.862,17	2.235.188,05	29.248.345,86	34.295.327,00
1.7.2- Cota-Parte do ICMS	786.069,64	556.009,54	611.011,13	662.031,95	641.444,45	736.830,68	583.150,22	947.053,30	591.119,77	555.272,34	585.331,80	568.267,11	7.823.591,93	7.940.176,00
1.7.3- Cota-Parte do IPVA	49.505,88	52.264,32	62.657,63	62.876,74	17.861,82	98.955,09	38.213,05	28.467,56	56.170,47	38.301,82	51.420,95	58.625,26	615.320,59	565.798,00
1.7.4- Cota-Parte do ITR	4.689,43	5.041,95	4.674,00	5.986,31	27.578,83	2.165.524,18	7.737,41	1.526,50	1.320,81	447,21	519,48	4.211,68	2.229.257,79	66.175,00
1.7.5- Transferências da LC 87/1996	2.271,31	2.271,31	2.271,31	2.271,31	2.271,31	2.271,31	2.271,31	2.271,31	2.187,86	2.187,86	2.187,86	2.187,86	26.921,92	28.577,00
1.7.6- Transferências da LC 61/1989	6.655,91	6.692,10	7.517,76	7.034,87	7.514,05	9.482,91	7.743,34	10.683,55	7.715,01	7.870,47	6.564,36	7.008,30	92.482,63	87.098,00
1.7.7- Transferências do FUNDEB	3.510.775,29	2.974.046,29	1.841.874,68	3.056.103,47	3.666.897,57	2.926.172,20	2.376.041,34	4.120.086,44	2.483.544,95	5.307.314,53	3.074.154,60	2.359.613,66	37.696.625,02	42.206.091,00
1.7.8- Outras Transferências Correntes	852.378,55	1.017.121,21	866.740,99	1.083.998,09	886.619,12	914.092,18	1.403.383,65	1.955.782,65	888.620,88	1.360.347,48	1.345.999,89	1.815.808,83	14.390.893,52	16.250.511,00
1.8- Outras Receitas Correntes	98.042,13	60.817,30	55.486,42	103.376,27	99.839,48	51.996,90	61.201,59	68.745,46	0,00	0,00	570,50	1.663,40	601.739,45	68.103,00
2- DEDUÇÕES (II)	-672.700,77	-587.900,80	-495.461,48	-553.868,00	-480.092,76	-988.789,63	-525.032,93	-729.263,31	-616.033,74	-753.988,04	-555.577,18	-575.097,50	-7.533.806,14	-8.084.637,00
2.3- Dedução de Receita para Formação do FUNDEB	-672.700,77	-587.900,80	-495.461,48	-553.868,00	-480.092,76	-988.789,63	-525.032,93	-729.263,31	-616.033,74	-753.988,04	-555.577,18	-575.097,50	-7.533.806,14	-8.084.637,00
RECEITA CORRENTE LÍQUIDA	7.984.525,14	7.156.196,66	6.609.200,21	7.311.478,51	7.466.769,50	9.796.956,76	7.481.082,88	11.131.707,19	7.720.777,11	10.861.761,64	7.534.795,89	7.186.317,92	98.241.569,41	103.352.722,00



ESTADO DA BAHIA
PREFEITURA MUNICIPAL DE XIQUE XIQUE
Demonstrativo da Receita Corrente Líquida

RREO – Anexo III (LRF, Art. 53, inciso I)

MARÇO-ABRIL/2018

R\$ 1,00

ESPECIFICAÇÃO	EVOLUÇÃO DA RECEITA REALIZADA NOS ÚLTIMOS 12 MESES												TOTAL (ÚLTIMOS 12 MESES)	PREVISÃO ATUALIZADA 2018
	05/2017	06/2017	07/2017	08/2017	09/2017	10/2017	11/2017	12/2017	01/2018	02/2018	03/2018	04/2018		

REINALDO TEIXEIRA BRAGA FILHO
Prefeito Municipal Mat.8632

OSVALDO BARBOSA
SECRETARIO MUNICIPAL DE ADMINISTRAÇÃO, PLANEJAMENTO
E FINANÇAS Mat.8629

ANTONIO DO CARMO SILVA JUNIOR
CONTADOR CRC- 039381/O-5 BA Mat.99999

(RREO) ANEXO 4 – DEMONST. RECEITAS E DESPESAS PREV. DO REGIME PRÓPRIO DE PREV. DOS SERVIDORES (2º BIMESTRE/2018)



ESTADO DA BAHIA

PREFEITURA MUNICIPAL DE XIQUE XIQUE

Demonstrativo das Receitas e Despesas Previdenciárias do Regime Próprio de Previdência dos Servidores

RREO - Anexo 4 (LRF, Art. 53, Inciso II)

MARÇO-ABRIL/2018

PLANO PREVIDENCIÁRIO					
RECEITAS PREVIDENCIÁRIAS - RPPS	PREVISÃO INICIAL	PREVISÃO ATUALIZADA	RECEITAS REALIZADAS		
			Até o Bimestre 2018	Até o Bimestre 2017	
RECEITAS CORRENTES	0,00	0,00	0,00	0,00	0,00
Receita de Contribuições dos Segurados	0,00	0,00	0,00	0,00	0,00
Civil	0,00	0,00	0,00	0,00	0,00
Ativo	0,00	0,00	0,00	0,00	0,00
Inativo	0,00	0,00	0,00	0,00	0,00
Pensionista	0,00	0,00	0,00	0,00	0,00
Militar	0,00	0,00	0,00	0,00	0,00
Ativo	0,00	0,00	0,00	0,00	0,00
Inativo	0,00	0,00	0,00	0,00	0,00
Pensionista	0,00	0,00	0,00	0,00	0,00
Receita de Contribuições Patronais	0,00	0,00	0,00	0,00	0,00
Civil	0,00	0,00	0,00	0,00	0,00
Ativo	0,00	0,00	0,00	0,00	0,00
Inativo	0,00	0,00	0,00	0,00	0,00
Pensionista	0,00	0,00	0,00	0,00	0,00
Militar	0,00	0,00	0,00	0,00	0,00
Ativo	0,00	0,00	0,00	0,00	0,00
Inativo	0,00	0,00	0,00	0,00	0,00
Pensionista	0,00	0,00	0,00	0,00	0,00
Em Regime de Parcelamento de Débitos	0,00	0,00	0,00	0,00	0,00
Receita Patrimonial	0,00	0,00	0,00	0,00	0,00
Receitas Imobiliárias	0,00	0,00	0,00	0,00	0,00
Receitas de Valores Mobiliários	0,00	0,00	0,00	0,00	0,00
Outras Receitas Patrimoniais	0,00	0,00	0,00	0,00	0,00
Receita de Serviços	0,00	0,00	0,00	0,00	0,00
Outras Receitas Correntes	0,00	0,00	0,00	0,00	0,00
Compensação Previdenciária do RGPS para o RPPS	0,00	0,00	0,00	0,00	0,00
Demais Receitas Correntes	0,00	0,00	0,00	0,00	0,00
RECEITAS DE CAPITAL (III)	0,00	0,00	0,00	0,00	0,00
Alienação de Bens, Direitos e Ativos	0,00	0,00	0,00	0,00	0,00
Amortização de Empréstimos	0,00	0,00	0,00	0,00	0,00

Outras Receitas de Capital	0,00	0,00	0,00	0,00
TOTAL DAS RECEITAS PREVIDENCIÁRIAS RPPS - (III) = (I + II)	0,00	0,00	0,00	0,00

DESPESAS	DOTAÇÃO INICIAL	DOTAÇÃO ATUALIZADA	DESPESAS EMPENHADAS		DESPESAS LIQUIDADAS		INSCRITAS EM RESTOS A PAGAR NÃO PROCESSADOS	
			Até o Bimestre 2018	Até o Bimestre 2017	Até o Bimestre 2018	Até o Bimestre 2017	Até o Bimestre 2018	Até o Bimestre 2017
DESPESAS PREVIDENCIÁRIAS	0,00	0,00	0,00	0,00	0,00	0,00	0,00	0,00
ADMINISTRAÇÃO (IV)	0,00	0,00	0,00	0,00	0,00	0,00	0,00	0,00
Despesas Correntes	0,00	0,00	0,00	0,00	0,00	0,00	0,00	0,00
Despesas de Capital	0,00	0,00	0,00	0,00	0,00	0,00	0,00	0,00
PREVIDÊNCIA (V)	0,00	0,00	0,00	0,00	0,00	0,00	0,00	0,00
Benefícios - Civil	0,00	0,00	0,00	0,00	0,00	0,00	0,00	0,00
Aposentadorias	0,00	0,00	0,00	0,00	0,00	0,00	0,00	0,00
Pensões	0,00	0,00	0,00	0,00	0,00	0,00	0,00	0,00
Outros Benefícios Previdenciários	0,00	0,00	0,00	0,00	0,00	0,00	0,00	0,00
Pessoal Militar	0,00	0,00	0,00	0,00	0,00	0,00	0,00	0,00
Reformas	0,00	0,00	0,00	0,00	0,00	0,00	0,00	0,00
Pensões	0,00	0,00	0,00	0,00	0,00	0,00	0,00	0,00
Outros Benefícios Previdenciários	0,00	0,00	0,00	0,00	0,00	0,00	0,00	0,00
Outras Despesas Previdenciárias	0,00	0,00	0,00	0,00	0,00	0,00	0,00	0,00
Compensação Previdenciária do RPPS para o RGPS	0,00	0,00	0,00	0,00	0,00	0,00	0,00	0,00
Demais Despesas Previdenciárias	0,00	0,00	0,00	0,00	0,00	0,00	0,00	0,00
TOTAL DAS DESPESAS PREVIDENCIÁRIAS RPPS (VI) = (IV + V)	0,00	0,00	0,00	0,00	0,00	0,00	0,00	0,00
RESULTADO PREVIDENCIÁRIO (VII) = (III - VI)	0,00	0,00	0,00	0,00	0,00	0,00	0,00	0,00

APORTES DE RECURSOS PARA O REGIME PRÓPRIO DE PREVIDÊNCIA DO SERVIDOR	APORTES REALIZADOS
TOTAL DOS APORTES PARA O RPPS	0,00
Plano Financeiro	0,00
Recursos para Cobertura de Insuficiências Financeiras	0,00
Recursos para Formação de Reserva	0,00
Outros Aportes para o RPPS	0,00
Plano Previdenciário	0,00
Recursos para Cobertura de Insuficiências Financeiras	0,00
Recursos para Formação de Reserva	0,00
Outros Aportes para o RPPS	0,00


RESERVA ORÇAMENTÁRIA DO RPPS		PREVISÃO ORÇAMENTÁRIA	
VALOR			0,00

BENS E DIREITOS DO RPPS	PERÍODO DE REFERÊNCIA	
	2018	2017
Caixa e Equivalentes de Caixa	0,00	0,00
Investimentos e Aplicações	0,00	0,00
Outros Bens e Direitos	0,00	0,00

PLANO FINANCEIRO				
RECEITAS PREVIDENCIÁRIAS - RPPS	PREVISÃO INICIAL	PREVISÃO ATUALIZADA	RECEITAS REALIZADAS	
			Até o Bimestre 2018	Até o Bimestre 2017
RECEITAS CORRENTES (VIII)				
Receita de Contribuições dos Segurados				
Civil				
Ativo				
Inativo				
Pensionista				
Militar				
Ativo				
Inativo				
Pensionista				
Receita de Contribuições Patronais				
Civil				
Ativo				
Inativo				
Pensionista				
Militar				
Ativo				
Inativo				
Pensionista				
Em Regime de Parcelamento de Débitos				
Receita Patrimonial				
Receitas Imobiliárias				
Receitas de Valores Mobiliários				
Outras Receitas Patrimoniais				
Receita de Serviços				
Outras Receitas Correntes				
Compensação Previdenciária do RPPS para o RPPS				
Demais Receitas Correntes				
RECEITAS DE CAPITAL (IX)				
Alienação de Bens, Direitos e Ativos				
Amortização de Empréstimos				
Outras Receitas de Capital				
TOTAL DAS RECEITAS PREVIDENCIÁRIAS RPPS - (X) = (VIII + IX)				

DESPESAS	DOTAÇÃO INICIAL	DOTAÇÃO ATUALIZADA	DESPESAS EMPENHADAS		DESPESAS LIQUIDADAS		INSCRITAS EM RESTOS A PAGAR NÃO PROCESSADOS	
			Até o Bimestre 2018	Até o Bimestre 2017	Até o Bimestre 2018	Até o Bimestre 2017	Até o Bimestre 2018	Até o Bimestre 2017
ADMINISTRAÇÃO (XI) Despesas Correntes Despesas de Capital PREVIDÊNCIA (XII) Benefícios - Civil Aposentadorias Pensões Outros Benefícios Previdenciários Benefícios - Militar Reformas Pensões Outros Benefícios Previdenciários Outras Despesas Previdenciárias Compensação Previdenciária do RPPS para o RGPS Demais Despesas Previdenciárias								
TOTAL DAS DESPESAS PREVIDENCIÁRIAS RPPS (XIII) = (XI + XII)								
RESULTADO PREVIDENCIÁRIO (XIV) = (X - XIII)								
APORTES DE RECURSOS PARA O REGIME PRÓPRIO DE PREVIDÊNCIA DO SERVIDOR			APORTES REALIZADOS					
Recursos para Cobertura de Insuficiências Financeiras Recursos para Formação de Reserva								


REINALDO TEIXEIRA BRAGA FILHO
Prefeito Municipal Mat.8632


OSVALDO BARBOSA
SECRETARIO MUNICIPAL DE ADMINISTRAÇÃO, PLANEJAMENTO
E FINANÇAS Mat.8629

(RREO) ANEXO 6 – DEMONST. DO RESULTADO PRIMÁRIO - MUNICÍPIOS (2º BIMESTRE/2018)



ESTADO DA BAHIA
PREFEITURA MUNICIPAL DE XIQUE XIQUE
Demonstrativo do Resultado Primário e Nominal

RREO – Anexo VI (LRF, Art. 53, inciso III)

MARÇO-ABRIL/2018

R\$ 1,00

ACIMA DA LINHA		
RECEITAS PRIMÁRIAS	PREVISÃO ATUALIZADA	RECEITAS REALIZADAS
		Até o Bimestre
RECEITAS CORRENTES (I)	103.352.722,00	33.303.652,56
Impostos, Taxas e Contribuições de Melhoria	2.899.137,00	1.736.302,31
IPTU	224.948,00	248.643,55
ISS	1.544.792,00	900.518,79
ITBI	61.335,00	83.454,95
IRRF	800.000,00	429.423,92
Outros Impostos, Taxas e Contribuições de Melhoria	268.062,00	74.261,10
Contribuições	535.029,00	310.837,92
Receita Patrimonial	2.975.335,00	1.568.644,80
Aplicações Financeiras (II)	2.969.261,00	225.574,80
Outras Receitas Patrimoniais	6.074,00	1.343.070,00
Transferências Correntes	93.355.116,00	28.638.193,36
Cota-Parte do FPM	27.948.255,00	7.963.653,49
Cota-Parte do ICMS	6.352.141,00	1.839.992,88
Cota-Parte do IPVA	452.638,00	163.615,14
Cota-Parte do ITR	0,00	0,00
Transferências da LC 87/1996	22.862,00	7.001,16
Transferências da LC 81/1969	69.678,00	23.326,48
Transferências do FUNDEB	42.206.091,00	13.224.627,74
Outras Transferências Correntes	16.303.451,00	5.415.976,47
Demais Receitas Correntes	3.588.105,00	1.049.674,17
Outras Receitas Financeiras (III)	0,00	0,00
Receitas Correntes Restantes	3.588.105,00	1.049.674,17
RECEITAS PRIMÁRIAS CORRENTES (IV) = (I - II - III)	100.383.461,00	33.078.077,76
RECEITAS DE CAPITAL (V)	5.247.000,00	2.539.096,21
Operações de Crédito (VI)	0,00	0,00
Amortização de Empréstimos (VII)	0,00	0,00
Alienação de Bens	5.000,00	0,00
Receitas de Alienação de Investimentos Temporários (VIII)	0,00	0,00
Receitas de Alienação de Investimentos Permanentes (IX)	0,00	0,00
Outras Alienações de Bens	5.000,00	0,00
Transferências de Capital	5.242.000,00	2.539.096,21
Convênios	4.700.000,00	1.875.342,00
Outras Transferências de Capital	542.000,00	663.754,21
Outras Receitas de Capital	0,00	0,00
Outras Receitas de Capital Não Primárias (X)	0,00	0,00
Outras Receitas de Capital Primárias	0,00	0,00

RECEITAS PRIMÁRIAS DE CAPITAL (XI) = (V - VI - VII - VIII - IX - X)	5.247.000,00	2.539.096,21
RECEITA PRIMÁRIA TOTAL (XII) = (IV + XI)	105.630.461,00	35.617.173,97

DESPESAS PRIMÁRIAS	DOTAÇÃO ATUALIZADA	DESPESAS EMPENHADAS	DESPESAS LIQUIDADAS	DESPESAS PAGAS (a)	RESTOS A PAGAR PROCESSADOS PAGOS (b)	RESTOS A PAGAR NÃO PROCESSADOS	
						LIQUIDADOS	PAGOS (c)
DESPESAS CORRENTES (XIII)	94.881.661,46	77.168.144,39	30.955.755,91	30.644.394,07	1.955.224,32	64.099,74	64.099,74
Pessoal e Encargos Sociais	56.610.917,29	54.898.052,40	19.123.294,78	19.042.057,24	0,00	0,00	0,00
Juros e Encargos da Dívida (XIV)	0,00	0,00	0,00	0,00	0,00	0,00	0,00
Outras Despesas Correntes	38.270.744,17	22.270.091,99	11.832.461,13	11.602.336,83	1.955.224,32	64.099,74	64.099,74
Transferências Constitucionais e Legais	0,00	0,00	0,00	0,00	0,00	0,00	0,00
Demais Despesas Correntes	38.270.744,17	22.270.091,99	11.832.461,13	11.602.336,83	1.955.224,32	64.099,74	64.099,74
DESPESAS PRIMÁRIAS CORRENTES (XV) = (XIII - XIV)	94.881.661,46	77.168.144,39	30.955.755,91	30.644.394,07	1.955.224,32	64.099,74	64.099,74
DESPESAS DE CAPITAL (XVI)	16.106.550,22	5.547.201,10	3.122.982,05	2.569.414,05	139.283,92	568.655,09	568.655,09
Investimentos	13.462.955,22	4.297.201,10	2.531.728,15	1.978.160,15	139.283,92	568.655,09	568.655,09
Inversões Financeiras	0,00	0,00	0,00	0,00	0,00	0,00	0,00
Concessão de Empréstimos e Financiamentos (XVII)	0,00	0,00	0,00	0,00	0,00	0,00	0,00
Aquisição de Título de Capital já Integralizado (XVIII)	0,00	0,00	0,00	0,00	0,00	0,00	0,00
Aquisição de Título de Crédito (XIX)	0,00	0,00	0,00	0,00	0,00	0,00	0,00
Demais Inversões Financeiras	0,00	0,00	0,00	0,00	0,00	0,00	0,00
Amortização da Dívida (XX)	2.643.595,00	1.250.000,00	591.253,90	591.253,90	0,00	0,00	0,00
DESPESAS PRIMÁRIAS DE CAPITAL (XV) = (XI - XII - XIII - XIV)	13.462.955,22	4.297.201,10	2.531.728,15	1.978.160,15	139.283,92	568.655,09	568.655,09
RESERVA DE CONTINGÊNCIA (XXII)	116.409,00	0,00	0,00	0,00	0,00	0,00	0,00
DESPESA PRIMÁRIA TOTAL (XXIII) = (XV + XXI + XXII)	108.461.025,68	81.465.345,49	33.487.484,06	32.622.554,22	2.094.508,24	632.754,83	632.754,83

RESULTADO PRIMÁRIO - Acima da Linha (XXIV) = [XIIa - (XXIIIa + XXIIIb + XXIIIc)]	0,00	0,00	0,00	0,00	0,00	0,00	287.356,68
-----------------------------------------------------------------------------------------	-------------	-------------	-------------	-------------	-------------	-------------	-------------------

META FISCAL PARA O RESULTADO PRIMÁRIO	VALOR CORRENTE
META DE RESULTADO PRIMÁRIO FIXADA NO ANEXO DE METAS FISCAIS DA LDO P/O EXERCÍCIO DE REFERÊNCIA	599.371,80

JUROS NOMINAIS	VALOR INCORRIDO
JUROS E ENCARGOS ATIVOS (XXV)	225.574,80
JUROS E ENCARGOS PASSIVOS (XXVI)	0,00
RESULTADO NOMINAL - Acima da Linha (XXVII) = XXIV + (XXV - XXVI)	492.931,48

META FISCAL PARA O RESULTADO NOMINAL
META FIXADA NO ANEXO DE METAS FISCAIS DA LDO PARA O EXERCÍCIO DE REFERÊNCIA
-77.771,45

ABAIXO DA LINHA

CÁLCULO DO RESULTADO NOMINAL	SALDO	
	Em 31/Dez/2017 (a)	Até o Bimestre 2018 (b)


DÍVIDA CONSOLIDADA (XXVIII)	33.466.030,50	32.874.776,60
DEDUÇÕES (XXIX)	22.351.856,67	25.406.082,55
Disponibilidade de Caixa	21.612.324,45	24.548.334,03
Disponibilidade de Caixa bruta	23.961.613,42	24.803.114,76
(-) Restos a Pagar Processados (XXX)	2.349.288,97	254.780,73
Demais Haveres Financeiros	739.532,22	657.748,52
DÍVIDA CONSOLIDADA LÍQUIDA (XXXI) = (XXVIII - XXIX)	11.114.173,83	7.468.694,05
RESULTADO NOMINAL - Abaixo da Linha (XXXII) = (XXXIa - XXXIb)	0,00	3.645.479,78

AJUSTE METODOLÓGICO	Até o Bimestre / 2018	
VARIAÇÃO SALDO RPP = (XXXIII) = (XXXa - XXXb)		2.094.508,24
RECEITA DE ALIENAÇÃO DE INVESTIMENTOS PERMANENTES (IX)		0,00
PASSIVOS RECONHECIDOS NA DC (XXXIV)		0,00
OUTROS AJUSTES (XXXV)		0,00
RESULTADO NOMINAL AJUSTADO - Abaixo da Linha (XXXVI) = (XXXII - XXXIII - IX + XXXIV + XXXV)		1.550.971,54

RESULTADO PRIMÁRIO - Abaixo da Linha (XXXVII) = XXXVI - (XXV - XXVI) 1.325.396,74

INFORMAÇÕES ADICIONAIS	PREVISÃO ORÇAMENTÁRIA	
SALDO DE EXERCÍCIOS ANTERIORES		2.554.899,68
Recursos Arrecadados em Exercícios Anteriores - RPPS		0,00
Superávit Financeiro Utilizado para Abertura e Reabertura de Créditos Adicionais		2.554.899,68
RESERVA ORÇAMENTÁRIA DO RPPS		


REINALDO TEIXEIRA BRAGA FILHO
Prefeito Municipal Mat.8632


OSVALDO BARBOSA
SECRETARIO MUNICIPAL DE ADMINISTRAÇÃO, PLANEJAMENTO
E FINANÇAS Mat.8629


ANTONIO DO CARMO SILVA JUNIOR
CONTADOR CRC- 039381/O-5 BA Mat.99999

(RREO) ANEXO 7 – DEMONST. DOS RESTOS A PAGAR POR PODER E ÓRGÃO (2º BIMESTRE/2018)



ESTADO DA BAHIA
PREFEITURA MUNICIPAL DE XIQUE XIQUE
Demonstrativo dos Restos a Pagar por Poder e Órgão


RREO - ANEXO VII (LRF, art. 53, inciso V)

MARÇO-ABRIL/2018

R\$ 1,00

PODER/ÓRGÃO	RESTOS A PAGAR PROCESSADOS E NÃO PROCESSADOS LIQUIDADOS EM EXERCÍCIOS ANTERIORES					RESTOS A PAGAR NÃO PROCESSADOS						Saldo Total
	Inscritos		Pagos	Cancelados	Saldo	Inscritos		Liquidados	Pagos	Cancelados	Saldo	
	Em Exercícios Anteriores	Em 31 de Dezembro de 2017				Em Exercícios Anteriores	Em 31 de Dezembro de 2017					
DESPESAS (EXCETO INTRA-ORÇAMENTÁRIAS) (I)	399.915,35	1.949.373,62	2.094.508,24	0,00	254.780,73	0,00	664.959,47	632.754,83	632.754,83	0,00	32.204,64	286.985,37
Executivo	399.915,35	1.949.373,62	2.094.508,24	0,00	254.780,73	0,00	664.959,47	632.754,83	632.754,83	0,00	32.204,64	286.985,37
10 - SECRETARIA DO TRABALHO E DESENVOLVIMENTO SOCIAL	0,00	121.139,92	121.139,92	0,00	0,00	0,00	0,00	0,00	0,00	0,00	0,00	0,00
12 - SECRETARIA DO MEIO AMBIENTE E DESENV. SUSTENTAVEL	0,00	8.160,00	8.160,00	0,00	0,00	0,00	0,00	0,00	0,00	0,00	0,00	0,00
14 - SECRETARIA MUNICIPAL DE ESPORTE E LAZER	145.134,82	0,00	145.134,82	0,00	0,00	0,00	0,00	0,00	0,00	0,00	0,00	0,00
2 - GABINETE DO PREFEITO	0,00	600,00	600,00	0,00	0,00	0,00	0,00	0,00	0,00	0,00	0,00	0,00
4 - PROCURADORIA GERAL DO MUNICIPIO	0,00	7.000,00	7.000,00	0,00	0,00	0,00	0,00	0,00	0,00	0,00	0,00	0,00
5 - SECRETARIA DE GOVERNO	254.780,73	0,00	0,00	0,00	254.780,73	0,00	0,00	0,00	0,00	0,00	0,00	254.780,73
6 - SECRETARIA DE ADMINISTRAÇÃO, PLANEJAMENTO E FINANÇAS	0,00	120.293,93	120.293,93	0,00	0,00	0,00	0,00	0,00	0,00	0,00	0,00	0,00
7 - SECRETARIA DE SAÚDE	0,00	994.389,47	994.389,47	0,00	0,00	0,00	386.934,38	354.729,74	354.729,74	0,00	32.204,64	32.204,64
8 - SECRETARIA DE EDUCAÇÃO E CULTURA	0,00	308.397,65	308.397,65	0,00	0,00	0,00	0,00	0,00	0,00	0,00	0,00	0,00
9 - SEC. DE OBRAS, INFRAESTRUTURA, TRANSP. E SERV. P.U.B	0,00	389.392,65	389.392,65	0,00	0,00	0,00	278.025,09	278.025,09	278.025,09	0,00	0,00	0,00
TOTAL (III) = (I + II)	399.915,35	1.949.373,62	2.094.508,24	0,00	254.780,73	0,00	664.959,47	632.754,83	632.754,83	0,00	32.204,64	286.985,37


REINALDO TEIXEIRA BRAGA FILHO
Prefeito Municipal Mat.8632


OSVALDO BARBOSA
SECRETARIO MUNICIPAL DE ADMINISTRAÇÃO, PLANEJAMENTO
E FINANÇAS Mat.8629


ANTONIO DO CARMO SILVA JUNIOR
CONTADOR CRC- 039381/O-5 BA Mat.99999

(RREO) ANEXO 8 – DEMONST. DAS RECEITAS E DESPESAS COM MANUTENÇÃO E DESENV. DO ENSINO - MDE (2º BIMESTRE/2018)



ESTADO DA BAHIA

PREFEITURA MUNICIPAL DE XIQUE XIQUE

DEMONSTRATIVO DAS RECEITAS E DESPESAS COM MANUTENÇÃO E DESENVOLVIMENTO DO ENSINO - MDE

RREO - ANEXO VIII (LDB, art. 72)

MARÇO-ABRIL/2018

R\$ 1,00

RECEITAS DO ENSINO					
RECEITA RESULTANTE DE IMPOSTOS (caput do art. 212 da Constituição)	PREVISÃO INICIAL	PREVISÃO ATUALIZADA (a)	RECEITAS REALIZADAS		
			No Bimestre	Até o Bimestre (b)	% (c) = (b/a)x100
1 - RECEITA DE IMPOSTOS	2.631.075,00	2.631.075,00	773.916,47	1.662.041,21	63,16
1.1 - Receita Resultante do Imposto sobre a Propriedade Predial e Territorial Urbana – IPTU	224.948,00	224.948,00	87.677,16	248.643,55	110,53
1.1.1 - IPTU	174.948,00	174.948,00	36.317,04	84.254,68	48,15
1.1.2 - Multas, Juros de Mora, Dívida Ativa e Outros Encargos do IPTU	50.000,00	50.000,00	51.360,12	164.388,89	328,77
1.2 - Receita Resultante do Imposto sobre Transmissão Inter Vivos – ITBI	61.335,00	61.335,00	61.539,71	83.454,95	136,06
1.2.1 - ITBI	61.335,00	61.335,00	61.539,71	83.454,95	136,06
1.2.2 - Multas, Juros de Mora, Dívida Ativa e Outros Encargos do ITBI	0,00	0,00	0,00	0,00	0,00
1.3 - Receita Resultante do Imposto sobre Serviços de Qualquer Natureza – ISS	1.544.792,00	1.544.792,00	379.293,86	900.518,79	58,29
1.3.1 - ISS	1.541.576,00	1.541.576,00	379.293,86	900.518,79	58,41
1.3.2 - Multas, Juros de Mora, Dívida Ativa e Outros Encargos do ISS	3.216,00	3.216,00	0,00	0,00	0,00
1.4 - Receita Resultante do Imposto de Renda Retido na Fonte – IRRF	800.000,00	800.000,00	245.405,74	429.423,92	53,67
1.5 - Receita Resultante do Imposto Territorial Rural – ITR (CF, art. 153, §4º, inciso III)	0,00	0,00	0,00	0,00	0,00
1.5.1 - ITR	0,00	0,00	0,00	0,00	0,00
1.5.1 - Multas, Juros de Mora, Dívida Ativa e Outros Encargos do ITR	0,00	0,00	0,00	0,00	0,00
2 - RECEITA DE TRANSFERÊNCIAS CONSTITUCIONAIS E LEGAIS	42.983.151,00	42.983.151,00	5.653.374,88	12.503.485,00	29,08
2.1 - Cota-Parte FPM	34.295.327,00	34.295.327,00	4.367.050,22	9.954.566,72	29,02
2.1.1 - Parcela referente à CF, art. 159, I, alínea b	31.735.359,00	31.735.359,00	4.367.050,22	9.954.566,72	31,36
2.1.2 - Parcela referente à CF, art. 159, I, alínea d	1.279.984,00	1.279.984,00	0,00	0,00	0,00
2.1.2 - Parcela referente à CF, art. 159, I, alínea e	1.279.984,00	1.279.984,00	0,00	0,00	0,00
2.2 - Cota-Parte ICMS	7.940.176,00	7.940.176,00	1.153.598,91	2.299.991,02	28,96
2.3 - ICMS-Desoneração – L.C. nº87/1996	28.577,00	28.577,00	4.375,72	8.751,44	30,62
2.4 - Cota-Parte IPI-Exportação	87.098,00	87.098,00	13.572,66	29.158,14	33,47
2.5 - Cota-Parte ITR	68.175,00	68.175,00	4.731,16	6.499,18	9,82
2.6 - Cota-Parte IPVA	565.798,00	565.798,00	110.046,21	204.518,50	36,14
2.7 - Cota-Parte IOF-Curo	0,00	0,00	0,00	0,00	0,00
3 - TOTAL DA RECEITA DE IMPOSTOS (1 + 2)	45.614.226,00	45.614.226,00	6.427.291,35	14.165.526,21	31,06
RECEITAS ADICIONAIS PARA FINANCIAMENTO DO ENSINO					
RECEITAS ADICIONAIS PARA FINANCIAMENTO DO ENSINO	PREVISÃO INICIAL	PREVISÃO ATUALIZADA (a)	RECEITAS REALIZADAS		
			No Bimestre	Até o Bimestre (b)	% (c) = (b/a)x100
4 - RECEITA DA APLICAÇÃO FINANCEIRA DE OUTROS RECURSOS DE IMPOSTOS VINCULADOS AO ENSINO	0,00	0,00	46,06	144,19	0,00
5 - RECEITA DE TRANSFERÊNCIAS DO FNDE	4.182.004,00	4.182.004,00	546.868,67	917.391,18	21,93
5.1 - Transferências do Salário-Educação	1.855.567,00	1.855.567,00	268.879,82	634.345,17	34,18
5.2 - Transferências Diretas - PDDE	3.500,00	3.500,00	0,00	0,00	0,00
5.3 - Transferências Diretas - PNAE	2.065.190,00	2.065.190,00	221.438,40	221.438,40	10,72
5.4 - Transferências Diretas - PNATE	201.980,00	201.980,00	51.598,21	51.598,21	25,54
5.5 - Outras Transferências do FNDE	0,00	0,00	0,00	0,00	0,00
5.6 - Aplicação Financeira dos Recursos do FNDE	55.767,00	55.767,00	4.952,24	10.009,40	17,94

Contabilis - Gestão Pública / / Departamento de Contabilidade

Emitido em: 25/05/2018

Página 1 de 4

6 - RECEITA DE TRANSFERÊNCIAS DE CONVÊNIOS	300.000,00	300.000,00	15,38	31,72	0,01
6.1 - Transferências de Convênios	300.000,00	300.000,00	0,00	0,00	0,00
6.2 - Aplicação Financeira dos Recursos de Convênios	0,00	0,00	15,38	31,72	0,00
7 - RECEITA DE OPERAÇÕES DE CRÉDITO	0,00	0,00	0,00	0,00	0,00
8 - OUTRAS RECEITAS PARA FINANCIAMENTO DO ENSINO	0,00	0,00	0,00	0,00	0,00
9 - TOTAL DAS RECEITAS ADICIONAIS PARA FINANCIAMENTO DO ENSINO (4 + 5 + 6 + 7 + 8)	4.482.004,00	4.482.004,00	546.930,11	917.567,09	20,47

FUNDEB					
RECEITAS DO FUNDEB	PREVISÃO INICIAL	PREVISÃO ATUALIZADA (a)	RECEITAS REALIZADAS		
			No Bimestre	Até o Bimestre (b)	% (c) = (b/a)x100
10 - RECEITAS DESTINADAS AO FUNDEB	8.084.637,00	8.084.637,00	1.130.674,68	2.500.696,46	30,93
10.1- Cota-Parte FPM Destinada ao FUNDEB – (20% de 2.1.1)	6.347.072,00	6.347.072,00	873.409,98	1.990.913,23	31,36
10.2- Cota-Parte ICMS Destinada ao FUNDEB – (20% de 2.2)	1.588.035,00	1.588.035,00	230.719,74	459.998,14	28,96
10.3- ICMS-Desoneração Destinada ao FUNDEB – (20% de 2.3)	5.715,00	5.715,00	875,14	1.750,28	30,82
10.4- Cota-Parte IPI-Exportação Destinada ao FUNDEB – (20% de 2.4)	17.420,00	17.420,00	2.714,55	5.831,66	33,47
10.5- Cota-Parte ITR ou ITR Arrecadado Destinados ao FUNDEB – (20% de ((1.5 – 1.5.5) + 2.5))	13.235,00	13.235,00	946,22	1.299,79	9,82
10.6- Cota-Parte IPVA Destinada ao FUNDEB – (20% de 2.6)	113.160,00	113.160,00	22.009,05	40.903,36	36,14
11- RECEITAS RECEBIDAS DO FUNDEB	42.718.638,00	42.718.638,00	5.443.089,48	13.243.550,18	31,00
11.1- Transferências de Recursos do FUNDEB	32.272.650,00	32.272.650,00	4.699.817,38	9.957.810,82	30,85
11.2- Complementação da União ao FUNDEB	9.933.441,00	9.933.441,00	733.950,88	3.266.816,92	32,88
11.3- Receita de Aplicação Financeira dos Recursos do FUNDEB	512.547,00	512.547,00	9.331,22	18.922,44	3,69
12- RESULTADO LÍQUIDO DAS TRANSFERÊNCIAS DO FUNDEB (11.1 – 10)	24.188.013,00	24.188.013,00	3.569.142,70	7.457.114,36	30,83

ACRÉSCIMO RESULTANTE DAS TRANSFERÊNCIAS DO FUNDEB

DESPESAS DO FUNDEB	DOTAÇÃO INICIAL	DOTAÇÃO ATUALIZADA (d)	DESPESAS EMPENHADAS		DESPESAS LIQUIDADAS		INSC. EM RP NÃO PROC. (i)
			Até o Bimestre (e)	% (f) = (e/d)x100	Até o Bimestre (g)	% (h) = (g/d)x100	
13- PAGAMENTO DOS PROFISSIONAIS DO MAGISTÉRIO	34.174.910,00	34.174.910,00	33.087.310,00	96,81%	10.803.918,83	31,61%	0,00
13.1- Com Educação Infantil	5.907.500,00	5.907.500,00	4.917.500,00	83,24%	1.166.719,76	19,74%	0,00
13.2- Com Ensino Fundamental	28.267.410,00	28.267.410,00	28.169.810,00	99,65%	9.637.199,07	34,09%	0,00
14- OUTRAS DESPESAS	8.543.728,00	8.543.728,00	7.562.373,40	88,51%	4.264.154,98	49,90%	0,00
14.1- Com Educação Infantil	822.400,00	422.400,00	265.400,00	62,83%	0,00	0,00%	0,00
14.2- Com Ensino Fundamental	7.921.328,00	8.121.328,00	7.296.973,40	89,84%	4.264.154,98	52,50%	0,00
15- TOTAL DAS DESPESAS DO FUNDEB (13 + 14)	42.718.638,00	42.718.638,00	40.649.683,40	95,16%	15.068.073,81	35,27%	0,00

DEDUÇÕES PARA FINS DE LIMITE DO FUNDEB PARA PAGAMENTO DOS PROFISSIONAIS DO MAGISTÉRIO

DEDUÇÕES PARA FINS DE LIMITE DO FUNDEB PARA PAGAMENTO DOS PROFISSIONAIS DO MAGISTÉRIO							VALOR
16- RESTOS A PAGAR INSCRITOS NO EXERCÍCIO SEM DISPONIBILIDADE FINANCEIRA DE RECURSOS DO FUNDEB							0,00
16.1 - FUNDEB 60%							0,00
16.2 - FUNDEB 40%							0,00
17- DESPESAS CUSTEADAS COM O SUPERÁVIT FINANCEIRO, DO EXERCÍCIO ANTERIOR, DO FUNDEB							0,00
17.1 - FUNDEB 60%							0,00
17.2 - FUNDEB 40%							0,00
18- TOTAL DAS DEDUÇÕES CONSIDERADAS PARA FINS DE LIMITE DO FUNDEB (16 + 17)							0,00

INDICADORES DO FUNDEB

INDICADORES DO FUNDEB		VALOR
19 - TOTAL DAS DESPESAS DO FUNDEB PARA FINS DE LIMITE (15 - 18)		15.068.073,81
19.1 - Mínimo de 60% do FUNDEB na Remuneração do Magistério ¹ (13 - (16.1 + 17.1)) / ((11) x 100) %		81,57

19.2 - Máximo de 40% em Despesa com MDE, que não Remuneração do Magistério $(14 - (16.2 + 17.2)) / (11) \times 100$ %	32,19
19.3 - Máximo de 5% não Aplicado no Exercício $(100 - (19.1 + 19.2))$ %	-13,76

CONTROLE DA UTILIZAÇÃO DE RECURSOS NO EXERCÍCIO SUBSEQÜENTE

VALOR

20 - RECURSOS RECEBIDOS DO FUNDEB EM 2017 QUE NÃO FORAM UTILIZADOS	0,00
21 - DESPESAS CUSTEADAS COM O SALDO DO ITEM 20 ATÉ O 1º TRIMESTRE DE 2018	0,00

MANUTENÇÃO E DESENVOLVIMENTO DO ENSINO - DESPESAS CUSTEADAS COM A RECEITA RESULTANTE DE IMPOSTOS E RECURSOS DO FUNDEB

DESPESAS COM AÇÕES TÍPICAS DE MDE	DOTAÇÃO INICIAL	DOTAÇÃO ATUALIZADA (d)	DESPESAS EMPENHADAS		DESPESAS LIQUIDADAS		INSC. EM RP NÃO PROC. (i)
			Até o Bimestre (e)	% (f) = (e/d)x100	Até o Bimestre (g)	% (h) = (g/d)x100	
22- EDUCAÇÃO INFANTIL	6.723.700,00	6.483.700,00	5.265.600,00	81,21%	1.166.719,76	17,99%	0,00
22.1 - Creche	3.774.000,00	3.559.000,00	2.924.900,00	82,18%	0,00	0,00%	0,00
22.1.1- Despesas Custeadas com Recursos do FUNDEB	3.669.900,00	3.469.900,00	2.864.900,00	82,56%	0,00	0,00%	0,00
22.1.2- Despesas Custeadas com Outros Recursos de Impostos	104.100,00	89.100,00	60.000,00	67,34%	0,00	0,00%	0,00
22.2 - Pré-escola	2.949.700,00	2.924.700,00	2.340.700,00	80,03%	1.166.719,76	39,89%	0,00
22.2.1- Despesas Custeadas com Recursos do FUNDEB	2.860.000,00	2.860.000,00	2.318.000,00	81,04%	1.166.719,76	40,79%	0,00
22.2.2- Despesas Custeadas com Outros Recursos de Impostos	89.700,00	64.700,00	22.700,00	35,08%	0,00	0,00%	0,00
23- ENSINO FUNDAMENTAL	39.630.000,00	40.025.000,00	38.714.444,89	96,72%	15.274.777,38	38,16%	0,00
23.1- Despesas Custeadas com Recursos do FUNDEB	36.188.738,00	36.388.738,00	35.466.783,40	97,46%	13.901.354,05	38,20%	0,00
23.2- Despesas Custeadas com Outros Recursos de Impostos	3.441.262,00	3.636.262,00	3.247.661,49	89,31%	1.373.423,33	37,77%	0,00
24- ENSINO MÉDIO	20.000,00	20.000,00	0,00	0,00%	0,00	0,00%	0,00
25- ENSINO SUPERIOR	53.000,00	68.000,00	15.000,00	22,05%	3.589,00	5,27%	0,00
26- ENSINO PROFISSIONAL NÃO INTEGRADO AO ENSINO REGULAR	0,00	0,00	0,00	0,00%	0,00	0,00%	0,00
27- OUTRAS	250.000,00	300.000,00	269.701,66	89,90%	73.918,24	24,63%	0,00
28- TOTAL DAS DESPESAS COM AÇÕES TÍPICAS DE MDE (22 + 23 + 24 + 25 + 26 + 27)	46.676.700,00	46.896.700,00	44.264.746,55	94,39%	16.519.004,38	35,22%	0,00

DEDUÇÕES CONSIDERADAS PARA FINS DE LIMITE CONSTITUCIONAL

VALOR

29- RESULTADO LÍQUIDO DAS TRANSFERÊNCIAS DO FUNDEB = (12)	7.457.114,36
30- DESPESAS CUSTEADAS COM A COMPLEMENTAÇÃO DO FUNDEB NO EXERCÍCIO	3.266.816,92
32- DESPESAS CUSTEADAS COM O SUPERÁVIT FINANCEIRO, DO EXERCÍCIO ANTERIOR, DO FUNDEB	0,00
33- DESPESAS CUSTEADAS COM O SUPERÁVIT FINANCEIRO, DO EXERCÍCIO ANTERIOR, DE OUTROS RECURSOS DE IMPOSTOS	0,00
34- RESTOS A PAGAR INSCRITOS NO EXERCÍCIO SEM DISPONIBILIDADE FINANCEIRA DE RECURSOS DE IMPOSTOS VINCULADOS AO ENSINO	0,00
35- CANCELAMENTO, NO EXERCÍCIO, DE RESTOS A PAGAR INSCRITOS COM DISPONIBILIDADE FINANCEIRA DE RECURSOS DE IMPOSTOS VINCULADOS AO ENSINO = (46 g)	0,00
36- TOTAL DAS DEDUÇÕES CONSIDERADAS PARA FINS DE LIMITE CONSTITUCIONAL (29 + 30 + 31 + 32 + 33 + 34 + 35)	10.723.931,28
37- TOTAL DAS DESPESAS PARA FINS DE LIMITE ((22 + 23) - (36))	5.717.565,86
38- MÍNIMO DE 25% DAS RECEITAS RESULTANTES DE IMPOSTOS EM MDE ((37) / (3) x 100) % - LIMITE CONSTITUCIONAL 25%	40,36

OUTRAS INFORMAÇÕES PARA CONTROLE


OUTRAS DESPESAS CUSTEADAS COM RECEITAS ADICIONAIS PARA FINANCIAMENTO DO ENSINO	DOTAÇÃO INICIAL	DOTAÇÃO ATUALIZADA (d)	DESPESAS EMPENHADAS		DESPESAS LIQUIDADAS		INSC. EM RP NÃO PROC. (i)
			Até o Bimestre (e)	% (f) = (e/d)x100	Até o Bimestre (g)	% (h) = (g/d)x100	

40- DESPESAS CUSTEADAS COM A APLICAÇÃO FINANCEIRA DE OUTROS RECURSOS DE IMPOSTOS VINCULADOS AO ENSINO	0,00	0,00	0,00	0,00%	0,00	0,00%	0,00
41- DESPESAS CUSTEADAS COM A CONTRIBUIÇÃO SOCIAL DO SALÁRIO-EDUCAÇÃO	1.875.038,00	1.875.038,00	1.428.927,96	76,20%	627.404,48	33,46%	0,00
42- DESPESAS CUSTEADAS COM OPERAÇÕES DE CRÉDITO	0,00	0,00	0,00	0,00%	0,00	0,00%	0,00
43- DESPESAS CUSTEADAS COM OUTRAS RECEITAS PARA FINANCIAMENTO DO ENSINO	2.776.968,00	2.776.968,00	2.621.968,00	94,41%	455.199,31	16,39%	0,00
43- TOTAL DAS OUTRAS DESPESAS CUSTEADAS COM RECEITAS ADICIONAIS PARA FINANCIAMENTO DO ENSINO (39+40 + 41 + 42)	4.652.004,00	4.652.004,00	4.050.893,96	87,08%	1.082.603,79		23,27
44- TOTAL GERAL DAS DESPESAS COM EDUCAÇÃO (28 + 43)	51.328.704,00	51.548.704,00	48.315.640,51	93,73%	17.601.608,17		34,15

RESTOS A PAGAR INSCRITOS COM DISPONIBILIDADE FINANCEIRA DE RECURSOS DE IMPOSTOS VINCULADOS AO ENSINO	SALDO ATÉ O BIMESTRE	CANCELADO EM 2018 (j)
45- RESTOS A PAGAR DE DESPESAS COM MDE	0,00	0,00
45.1 - Executadas com Recursos de Impostos Vinculados ao Ensino	0,00	0,00
45.2 - Executadas com Recursos do FUNDEB	0,00	0,00

FLUXO FINANCEIRO DOS RECURSOS	VALOR	
	FUNDEB	SALÁRIO EDUCAÇÃO
46- SALDO FINANCEIRO EM 31 DE DEZEMBRO DE 2017	1.371.681,61	133.398,98
47- (+) INGRESSO DE RECURSOS ATÉ O BIMESTRE	13.224.627,74	634.345,17
48- (-) PAGAMENTOS EFETUADOS ATÉ O BIMESTRE	14.588.579,18	627.404,48
48.1 Orçamento do Exercício	14.474.611,88	627.404,48
48.2 Restos a Pagar	113.967,30	0,00
49- (+) RECEITA DE APLICAÇÃO FINANCEIRA DOS RECURSOS ATÉ O BIMESTRE	18.922,44	10.009,40
50- (=) DISPONIBILIDADE FINANCEIRA ATÉ O BIMESTRE	26.852,61	150.347,07
51- (+) Ajustes	194.415,04	-7.876,39
51.1 Retenções	194.415,04	-7.876,39
51.2 Conciliação Bancária	0,00	0,00
52- (=) SALDO FINANCEIRO CONCILIADO	221.067,65	142.470,68


REINALDO TEIXEIRA BRAGA FILHO
Prefeito Municipal Mat.8632


OSVALDO BARBOSA
SECRETARIO MUNICIPAL DE ADMINISTRAÇÃO, PLANEJAMENTO
E FINANÇAS Mat.8629


ANTONIO DO CARMO SILVA JUNIOR
CONTADOR CRC- 039381/O-5 BA Mat.99999

(RREO) ANEXO 12 – DEMONST. DAS RECEITAS E DESPESAS COM AÇÕES E SERVIÇOS PÚBLICOS DE SAÚDE (2º BIMESTRE/2018)



**ESTADO DA BAHIA
PREFEITURA MUNICIPAL DE XIQUE XIQUE
DEMONSTRATIVO DAS RECEITAS E DESPESAS COM AÇÕES E SERVIÇOS PÚBLICOS DE SAÚDE**

RREO - ANEXO XII (LC 141/2012, art. 35)

MARÇO-ABRIL/2018

R\$ 1,00

RECEITAS PARA APURAÇÃO DA APLICAÇÃO EM AÇÕES E SERVIÇOS PÚBLICOS DE SAÚDE	PREVISÃO INICIAL	PREVISÃO ATUALIZADA (a)	RECEITAS REALIZADAS			
			Até o Bimestre (b)	% (b/a) x 100		
RECEITA DE IMPOSTOS LÍQUIDA (I)	2.631.075,00	2.631.075,00	1.662.041,21	63.16		
Imposto Predial e Territorial Urbano - IPTU	174.948,00	174.948,00	84.254,86	48,15		
Imposto sobre Transmissão de Bens Intervivos - ITBI	61.335,00	61.335,00	83.454,95	136,06		
Imposto sobre Serviços de Qualquer Natureza - ISS	1.541.576,00	1.541.576,00	900.518,79	58,41		
Imposto de Renda Retido na Fonte - IRRF	800.000,00	800.000,00	429.423,92	53,67		
Imposto Territorial Rural - ITR	0,00	0,00	0,00	0,00		
Multas, Juros de Mora e Outros Encargos dos Impostos	0,00	0,00	0,00	0,00		
Dívida Ativa dos Impostos	0,00	0,00	0,00	0,00		
Multas, Juros de Mora e Outros Encargos da Dívida Ativa	53.216,00	53.216,00	164.388,89	308,90		
RECEITA DE TRANSFERÊNCIAS CONSTITUCIONAIS E LEGAIS (II)	40.423.183,00	40.423.183,00	12.503.485,00	30,93		
Cota-Parte FPM	31.735.359,00	31.735.359,00	9.954.566,72	31,36		
Cota-Parte ITR	66.175,00	66.175,00	6.499,18	9,82		
Cota-Parte IPVA	565.798,00	565.798,00	204.518,50	36,14		
Cota-Parte ICMS	7.940.176,00	7.940.176,00	2.299.991,02	28,96		
Cota-Parte IPI-Exportação	87.098,00	87.098,00	29.158,14	33,47		
Compensações Financeiras Provenientes de Impostos e Transferências Constitucionais	0,00	0,00	0,00	0,00		
Desoneração ICMS (LC 87/96)	28.577,00	28.577,00	8.751,44	30,62		
Outras	0,00	0,00	0,00	0,00		
TOTAL DAS RECEITAS PARA APURAÇÃO DA APLICAÇÃO EM AÇÕES E SERVIÇOS PÚBLICOS DE SAÚDE (III) = I + II	43.054.258,00	43.054.258,00	14.165.526,21	32,90		
RECEITAS ADICIONAIS PARA FINANCIAMENTO DA SAÚDE	PREVISÃO INICIAL	PREVISÃO ATUALIZADA (a)	RECEITAS REALIZADAS			
			Até o Bimestre (b)	% (b/a) x 100		
TRANSFERÊNCIA DE RECURSOS DO SISTEMA ÚNICO DE SAÚDE-SUS	6.070.872,00	6.070.872,00	3.756.861,80	61,88		
Provenientes da União	5.302.528,00	5.302.528,00	3.678.620,62	69,37		
Provenientes dos Estados	330.000,00	330.000,00	64.687,50	19,60		
Provenientes de Outros Municípios	0,00	0,00	0,00	0,00		
Outras Receitas do SUS	438.344,00	438.344,00	13.553,68	3,09		
TRANSFERÊNCIAS VOLUNTÁRIAS	500.000,00	500.000,00	1.276.722,00	255,34		
TOTAL RECEITAS ADICIONAIS PARA FINANCIAMENTO DA SAÚDE	6.570.872,00	6.570.872,00	5.033.583,80	76,60		
DESPESAS COM SAÚDE (Por Grupo de Natureza da Despesa)	DOTAÇÃO INICIAL	DOTAÇÃO ATUALIZADA (e)	DESPESAS EMPENHADAS		DESPESAS LIQUIDADAS	
			Até o Bimestre (f)	% (f/e) x 100	Até o Bimestre (g)	% (g/e) x 100
DESPESAS CORRENTES	14.048.392,00	13.876.323,54	9.938.773,89	71,62	5.484.147,06	39,52
Pessoal e Encargos Sociais	5.575.892,00	4.702.048,37	4.681.871,40	99,57	1.569.794,21	33,38

Juros e Encargos da Dívida	0,00	0,00	0,00	0,00	0,00	0,00
Outras Despesas Correntes	8.473.500,00	9.174.275,17	5.256.902,49	57,30	3.914.352,85	42,66
DESPESAS DE CAPITAL	1.112.332,00	1.659.865,94	1.526.572,94	91,96	1.190.667,90	71,73
Investimentos	1.112.332,00	1.659.865,94	1.526.572,94	91,96	1.190.667,90	71,73
Inversões Financeiras	0,00	0,00	0,00	0,00	0,00	0,00
Amortização da Dívida	0,00	0,00	0,00	0,00	0,00	0,00
TOTAL DAS DESPESAS COM SAÚDE (IV)	15.161.724,00	15.536.189,48	11.465.346,83	73,80	6.674.814,96	42,96

DESPESAS COM SAÚDE NÃO COMPUTADAS PARA FINS DE APURAÇÃO DO PERCENTUAL MÍNIMO	DOTAÇÃO INICIAL	DOTAÇÃO ATUALIZADA (e)	DESPESAS EMPENHADAS		DESPESAS LIQUIDADAS	
			Até o Bimestre (f)	% (f/e) x 100	Até o Bimestre (g)	% (g/e) x 100
DESPESAS COM INATIVOS E PENSIONISTAS	0,00	0,00	0,00	0,00	0,00	0,00
DESPESA COM ASSISTÊNCIA À SAÚDE QUE NÃO ATENDE AO PRINCÍPIO DE ACESSO UNIVERSAL	0,00	0,00	0,00	0,00	0,00	0,00
DESPESAS CUSTEADAS COM OUTROS RECURSOS	6.570.872,00	6.915.337,48	6.114.782,28	53,33	3.857.983,45	57,80
Recursos de Transferência do Sistema Único de Saúde - SUS	6.570.872,00	6.915.337,48	6.114.782,28	53,33	3.857.983,45	57,80
Recursos de Operações de Crédito	0,00	0,00	0,00	0,00	0,00	0,00
Outros Recursos	0,00	0,00	0,00	0,00	0,00	0,00
RESTOS A PAGAR NÃO PROCESSADOS INSCRITOS INDEVIDAMENTE NO EXERCÍCIO SEM DISPONIBILIDADE FINANCEIRA	0,00	0,00	0,00	0,00	0,00	0,00
DESPESAS CUSTEADAS COM DISPONIBILIDADE DE CAIXA VINCULADA AOS RESTOS A PAGAR CANCELADOS	0,00	0,00	0,00	0,00	0,00	0,00
DESPESAS CUSTEADAS COM RECURSOS VINCULADOS À PARCELA DO PERCENTUAL MÍNIMO QUE NÃO FOI APLICADA EM AÇÕES E SERVIÇOS DE SAÚDE EM EXERCÍCIOS ANTERIORES	0,00	0,00	0,00	0,00	0,00	0,00
OUTRAS AÇÕES E SERVIÇOS NÃO COMPUTADOS	0,00	0,00	0,00	0,00	0,00	0,00
TOTAL DAS DESPESAS COM NÃO COMPUTADAS (V)	6.570.872,00	6.915.337,48	6.114.782,28	53,33	3.857.983,45	57,80
TOTAL DAS DESPESAS COM AÇÕES E SERVIÇOS PÚBLICOS DE SAÚDE (VI) = (IV - V)	8.590.852,00	8.620.852,00	5.350.564,55	46,67	2.816.831,51	42,20

PERCENTUAL DE APLICAÇÃO EM AÇÕES E SERVIÇOS PÚBLICOS DE SAÚDE SOBRE A RECEITA DE IMPOSTOS LÍQUIDA E TRANSFERÊNCIAS CONSTITUCIONAIS E LEGAIS (VII%) = (VIh / IIIb x 100) - LIMITE CONSTITUCIONAL 15% 19,89

VALOR REFERENTE À DIFERENÇA ENTRE O VALOR EXECUTADO E O LIMITE MÍNIMO CONSTITUCIONAL [(VII - 15)/100 x IIIb] 692.002,58

EXECUÇÃO DE RESTOS A PAGAR NÃO PROCESSADOS INSCRITOS COM DISPONIBILIDADE DE CAIXA	INSCRITOS	CANCELADOS / PRESCRITOS	PAGOS	A PAGAR	PARCELA CONSIDERADA NO LIMITE
Inscritos em 2017	0,00	0,00	0,00	0,00	0,00
Total	0,00	0,00	0,00	0,00	0,00


CONTROLE DAS DESPESAS CUSTEADAS COM DISPONIBILIDADE DE CAIXA VINCULADA AOS RESTOS A PAGAR CANCELADOS OU PRESCRITOS CONSIDERADOS PARA FINS DE CUMPRIMENTO DO LIMITE ARTIGO 24, § 1º e 2º	DISPONIBILIDADE DE CAIXA VINCULADA AOS RESTOS A PAGAR CANCELADOS OU PRESCRITOS		
	Saldo Inicial	Despesas custeadas no exercício de referência (j)	Saldo Final (Não Aplicado)
Restos a Pagar Cancelados ou Prescritos em 2017			
Total (VIII)			

CONTROLE DAS DESPESAS CUSTEADAS COM RECURSOS VINCULADOS À PARCELA DO PERCENTUAL MÍNIMO NÃO APLICADA EM AÇÕES E SERVIÇOS DE SAÚDE EM EXERCÍCIOS ANTERIORES - ARTIGOS 25 E 26 RECURSOS VINCULADOS À DIFERENÇA DE LIMITE NÃO CUMPRIDO

	Saldo Inicial	Despesas custeadas no exercício de referência (k)	Saldo Final (Não Aplicado)
Diferença de limite não cumprido em 2017			0,00
Total (IX)	0,00	0,00	0,00

DESPESAS COM SAÚDE (Por Subfunção)	DOTAÇÃO INICIAL	DOTAÇÃO ATUALIZADA (e)	DESPESAS EMPENHADAS		DESPESAS LIQUIDADAS	
			Até o Bimestre (f)	% (ff/e) x 100	Até o Bimestre (g)	% (g/e) x 100
Atenção Básica	7.175.204,00	6.630.012,51	4.981.065,79	43,44	2.694.890,49	40,37
Assistência Hospitalar e Ambulatorial	2.518.500,00	3.782.000,00	2.563.075,58	22,35	2.120.073,32	31,76
Suporte Profilático e Terapêutico	1.030.020,00	1.235.020,00	744.614,63	6,49	329.344,31	4,93
Vigilância Sanitária	84.500,00	4.500,00	0,00	0,00	0,00	0,00
Vigilância Epidemiológica	463.000,00	349.156,97	337.892,60	2,94	147.908,24	2,21
Alimentação e Nutrição	0,00	0,00	0,00	0,00	0,00	0,00
Outras Subfunções	3.890.500,00	3.535.500,00	2.838.698,23	24,75	1.382.598,60	20,71
TOTAL	15.161.724,00	15.536.189,48	11.465.346,83	100,00	6.674.814,96	100,00


REINALDO TEIXEIRA BRAGA FILHO
Prefeito Municipal Mat.8632


OSVALDO BARBOSA
SECRETARIO MUNICIPAL DE ADMINISTRAÇÃO, PLANEJAMENTO
E FINANÇAS Mat.8629


ANTONIO DO CARMO SILVA JUNIOR
CONTADOR CRC- 039381/O-5 BA Mat.99999

(RREO) ANEXO 13 – DEMONST. DAS PARCERIAS PUBLICO - PRIVADAS (2º BIMESTRE/2018)



ESTADO DA BAHIA
PREFEITURA MUNICIPAL DE XIQUE XIQUE
Demonstrativo das Parcerias Público-Privada

RREO – Anexo XIII (Lei nº 11.079, de 30.12.2004, arts. 22, 25 e

MARÇO-ABRIL/2018

R\$ 1,00

ESPECIFICAÇÃO	SALDO TOTAL EM 31 DE DEZEMBRO DO EXERCÍCIO ANTERIOR (a)	REGISTROS EFETUADOS EM 2018		SALDO TOTAL (c) = (a + b)
		No bimestre	Até o bimestre (b)	
TOTAL DE ATIVOS				
Direitos Futuros				
Ativos Contabilizados na SPE				
Contrapartida para Provisões de PPP				
TOTAL DE PASSIVOS (I)				
Obrigações Não Relacionadas a Serviços				
Contrapartida para Ativos da SPE				
Provisões de PPP				
GARANTIAS DE PPP (II)				
SALDO LÍQUIDO DE PASSIVOS DE PPP (III) = (I-II)				
PASSIVOS CONTINGENTES				
Contraprestações Futuras				
Riscos Não Provisionados				
Outros Passivos Contingentes				
ATIVOS CONTINGENTES				
Serviços Futuros				
Outros Ativos Contingentes				

DESPESAS DE PPP	EXERCÍCIO ANTERIOR	EXERCÍCIO CORRENTE (EC)	EC + 1	EC + 2	EC + 3	EC + 4	EC + 5	EC + 6	EC + 7	EC + 8	EC + 9
Do Ente Federado (IV)											
Das Estatais Não-Dependentes											
TOTAL DAS DESPESAS											
RECEITA CORRENTE LÍQUIDA (RCL) (V)											
TOTAL DAS DESPESAS / RCL (%) (VI) = (IV)/(V)											
Nota:											



ESTADO DA BAHIA
PREFEITURA MUNICIPAL DE XIQUE XIQUE
Demonstrativo das Parcerias Público-Privada

RREO – Anexo XIII (Lei nº 11.079, de 30.12.2004, arts. 22, 25 e

MARÇO-ABRIL/2018

R\$ 1,00

ESPECIFICAÇÃO	SALDO TOTAL EM 31 DE DEZEMBRO DO EXERCÍCIO ANTERIOR (a)	REGISTROS EFETUADOS EM 2018		SALDO TOTAL (c) = (a + b)
		No bimestre	Até o bimestre (b)	

REINALDO TEIXEIRA BRAGA FILHO
Prefeito Municipal Mat.8632

OSVALDO BARBOSA
SECRETARIO MUNICIPAL DE ADMINISTRAÇÃO, PLANEJAMENTO
E FINANÇAS Mat.8629

ANTONIO DO CARMO SILVA JUNIOR
CONTADOR CRC- 039381/O-5 BA Mat.99999

(RREO) ANEXO 14 – DEMONST. SIMPLIFICADO DO RELATÓRIO RESUMIDO DA EXECUÇÃO ORÇAMENTÁRIA (2º BIMESTRE/2018)



ESTADO DA BAHIA
PREFEITURA MUNICIPAL DE XIQUE XIQUE
Demonstrativo Simplificado do Relatório Resumido da Execução Orçamentária

RREO - Anexo 14 (LRF, Art. 48)

MARÇO-ABRIL/2018

R\$ 1,00

BALANÇO ORÇAMENTÁRIO		Até o Bimestre	
RECEITAS			
Previsão Inicial		108.851.722,00	
Previsão Atualizada		108.851.722,00	
Receitas Realizadas		35.865.438,48	
Déficit Orçamentário			
Saldos de Exercícios Anteriores (Utilizados para Créditos Adicionais)		2.554.898,68	
DESPESAS			
Dotação Inicial		108.851.722,00	
Créditos Adicionais		2.554.898,68	
Dotação Atualizada		111.406.620,68	
Despesas Empenhadas		82.785.345,49	
Despesas Liquidadas		34.087.597,96	
Despesas Pagas		31.484.382,04	
Superávit Orçamentário		1.777.840,52	
DESPESAS POR FUNÇÃO/SUBFUNÇÃO		Até o Bimestre	
Despesas Empenhadas		82.785.345,49	
Despesas Liquidadas		34.087.597,96	
RECEITA CORRENTE LÍQUIDA - RCL		Até o Bimestre	
Receita Corrente Líquida		98.241.569,41	
RECEITAS E DESPESAS DOS REGIMES DE PREVIDÊNCIA		Até o Bimestre	
Regime Geral de Previdência Social		0,00	
Receitas Previdenciárias Realizadas(I)		0,00	
Despesas Previdenciárias Liquidadas(II)		0,00	
Resultado Previdenciário (III) = (I - II)		0,00	
Regime Próprio de Previdência dos Servidores		0,00	
Receitas Previdenciárias Realizadas(IV)		0,00	
Despesas Previdenciárias Liquidadas(V)		0,00	
Resultado Previdenciário (VI) = (IV - V)		0,00	
RESULTADOS NOMINAL E PRIMÁRIO	Meta Fixada no Anexo de Metas Fiscais da LDO (a)	Resultado Apurado Até o Bimestre (b)	% em Relação à Meta (b/a)

Resultado Nominal	-77.771,45	3.645.479,78	-4.687,42
Resultado Primário	599.371,80	2.131.201,03	355,57

RESTOS A PAGAR A PAGAR POR PODER E MINISTÉRIO PÚBLICO	Inscrição	Cancelamento Até o Bimestre	Pagamento Até o Bimestre	Saldo a Pagar
RESTOS A PAGAR PROCESSADOS	2.349.288,97	0,00	2.094.508,24	254.780,73
Poder Executivo	2.349.288,97	0,00	2.094.508,24	254.780,73
Poder Legislativo	0,00	0,00	0,00	0,00
RESTOS A PAGAR NÃO-PROCESSADOS	664.959,47	0,00	632.754,83	32.204,64
Poder Executivo	664.959,47	0,00	632.754,83	32.204,64
Poder Legislativo	0,00	0,00	0,00	0,00
TOTAL	3.014.248,44	0,00	2.727.263,07	286.985,37

DESPESAS COM MANUTENÇÃO E DESENVOLVIMENTO DO ENSINO	Valor Apurado Até o Bimestre	Limites Constitucionais Anuais	
		% Mínimo a Aplicar no Exercício	% Aplicado Até o Bimestre
Mínimo Anual de <25%> das Receitas de Impostos na Manutenção e Desenvolvimento do Ensino	5.698.643,42	25,00	40,23
Mínimo Anual de 60% do FUNDEB na Remuneração do Magistério com Educação Infantil e Ensino Fundamental	10.803.918,83	60,00	81,58

RECEITAS DE OPERAÇÕES DE CRÉDITO E DESPESAS DE CAPITAL	Valor Apurado Até o Bimestre	Saldo não realizado
Receita de Operação de Crédito	0,00	0,00
Despesa de Capital Líquida		

PROJEÇÃO ATUARIAL DOS REGIMES DE PREVIDÊNCIA	Exercício	10º Exercício	20º Exercício	35º Exercício
Regime Geral de Previdência Social				
Receitas Previdenciárias (I)				
Despesas Previdenciárias (II)				
Resultado Previdenciário (III) = (I - II)				
Regime Próprio de Previdência dos Servidores				
Receitas Previdenciárias (IV)				
Despesas Previdenciárias (V)				
Resultado Previdenciário (VI) = (IV - V)				

RECEITA DA ALIENAÇÃO DE ATIVOS E APLICAÇÃO DOS RECURSOS	Valor Apurado Até o Bimestre	Saldo não realizado
Receita de Capital Resultante da Alienação de Ativos	0,00	5.000,00
Aplicação dos Recursos da Alienação de Ativos	0,00	5.000,00

DESPESAS COM AÇÕES E SERVIÇOS PÚBLICOS DE SAÚDE	Valor Apurado Até o Bimestre	Limites Constitucionais Anuais	
		% Mínimo a Aplicar no Exercício	% Aplicado Até o Bimestre
Despesas Próprias com Ações e Serviços Públicos de Saúde	2.816.831,51	15,00	19,89

DESPESAS DE CARÁTER CONTINUADO DERIVADAS DE PPP	Valor Apurado no Exercício Corrente
Total das Despesas / RCL (%)	0,00



REINALDO TEIXEIRA BRAGA FILHO
Prefeito Municipal Mat.8632



OSVALDO BARBOSA
SECRETARIO MUNICIPAL DE ADMINISTRAÇÃO, PLANEJAMENTO
E FINANÇAS Mat.8629



ANTONIO DO CARMO SILVA JUNIOR
CONTADOR CRC- 039381/O-5 BA Mat.99999

ÓRGÃO/SETOR: SECRETARIA MUNICIPAL DE EDUCAÇÃO E CULTURA

CATEGORIA: LICITAÇÕES E CONTRATOS

APOSTILAMENTO (CONTRATO Nº 177/2018)

EXTRATO DE APOSTILAMENTO

Termo de Apostilamento nº 001/2018 ao Contrato nº 177/2018, celebrado entre o Município de Xique-Xique – Estado da Bahia e a empresa JAILSON GUIMARAES PINHEIRO, com base no art. 65, §8º da Lei nº 8.666/93. Fica alterada a Cláusula QUARTA. - Dos Recursos Financeiros que passa a ter a seguinte classificação orçamentária: Órgão: 08 / 08; Unidade: 801 / 801; Projeto Atividade: 2024 / 2029; Elemento Despesa: 33.90.39.00 / 33.90.30.00; Fonte: 01-04-19-95 / 01-04-19.

Xique-Xique/BA, 23 de maio de 2018.

Reinaldo Teixeira Braga Filho
Prefeito Municipal de Xique-Xique-BA

EXTRATO (CONTRATO Nº 183/2018)

PREFEITURA MUNICIPAL DE XIQUE-XIQUE - BA
CNPJ Nº 13.880.257/0001-27
PREGÃO PRESENCIAL Nº 044/2018
EXTRATO DO CONTRATO

Processo Administrativo: 215/2018 Contrato: 183/2018. Contratante: Município de Xique-Xique - BA. Contratada: EDSON PEREIRA DE ALMEIDA. Objeto: Contratação de empresa especializada para aquisição de quadros brancos para atender as necessidades das unidades escolares do Município de Xique-Xique - BA. Vigência: 14/05/2018 a 31/12/2018. Valor: R\$ 33.175,00 (trinta e três mil cento e setenta e cinco reais). Dotação Orçamentária: Órgãos: 08; Unidade: 801; Projeto Atividade: 801; Elemento De Despesa: 44.90.52.00 / 44.90.52.00 / 44.90.52.00 / 44.90.52.00; Fonte De Recurso: 01-04-19 / 01-04-19 / 01-04-19 / 01-04-19.

Xique-Xique- BA, 14 de maio de 2018.

REINALDO TEIXEIRA BRAGA FILHO
Prefeito Municipal

HOMOLOGAÇÃO (PREGÃO PRESENCIAL Nº 044/2018)

Xique-Xique- BA, 14 de maio de 2018.

PREFEITURA MUNICIPAL DE XIQUE-XIQUE
CNPJ Nº 13.880.257/0001-27
PREGÃO PRESENCIAL Nº 044/2018
EXTRATO DE HOMOLOGAÇÃO

O Prefeito REINALDO TEIXEIRA BRAGA FILHO, no uso de suas atribuições legais, em cumprimento a Lei n. 8.666/93, 10.520/02 e alterações, torna pública a HOMOLOGAÇÃO da licitação na modalidade Pregão Presencial nº 044/2018, Processo Administrativo nº 215/2018, do Tipo: MENOR PREÇO GLOBAL. Objeto: Contratação de empresa especializada para aquisição de quadros brancos para atender as necessidades das unidades escolares do Município de Xique-Xique - BA. Que teve como EMPRESA VENCEDORA: EDSON PEREIRA DE ALMEIDA com o valor global de R\$ 33.175,00 (trinta e três mil cento e setenta e cinco reais).

REINALDO TEIXEIRA BRAGA FILHO
Prefeito Municipal

RESULTADO (PREGÃO PRESENCIAL Nº 044/2018)

Xique-Xique- BA, 11 de maio de 2018.

PREFEITURA MUNICIPAL DE XIQUE-XIQUE
CNPJ Nº 13.880.257/0001-27
PREGÃO PRESENCIAL Nº 044/2018
RESULTADO FINAL

O Pregoeiro do Município de Xique-Xique-BA torna público e da ciência aos interessados o RESULTADO FINAL do Pregão Presencial nº 044/2018 e Processo Administrativo nº 215/2018, do Tipo: MENOR PREÇO GLOBAL, regida pela Lei 8.666/93 e 10.520/2002, que objetiva a Contratação de empresa especializada para aquisição de quadros brancos para atender as necessidades das unidades escolares do Município de Xique-Xique - BA. Que teve como EMPRESA VENCEDORA: EDSON PEREIRA DE ALMEIDA, com o valor Global de R\$ 33.175,00 (trinta e três mil cento e setenta e cinco reais). Publicação para conhecimento dos interessados, nos termos do Diploma regulador.

OBERDAM ALVES DA COSTA
Pregoeiro