



# Diário Oficial do EXECUTIVO

## Prefeitura Municipal de Xique-Xique - BA

Segunda-feira • 27 de setembro de 2021 • Ano V • Edição Nº 987



QR CODE

### SUMÁRIO

<b>GABINETE DO PREFEITO</b>	2
<b>INSTRUMENTO DE GESTÃO FISCAL</b>	2
(RGF) ANEXO 1 – DEMONST. DA DESPESA COM PESSOAL (2º QUADRIMESTRE/2021)	2
(RGF) ANEXO 2 – DEMONST. DA DÍVIDA CONSOLIDADA LÍQUIDA – DCL (2º QUADRIMESTRE/2021)	3
(RGF) ANEXO 3 – DEMONST. DAS GARANTIAS E CONTRAGARANTIAS DE VALORES (2º QUADRIMESTRE/2021)	5
(RGF) ANEXO 4 – DEMONST. DAS OPERAÇÕES DE CRÉDITO (2º QUADRIMESTRE/2021)	6
(RGF) ANEXO 6 – DEMONST. SIMPLIFICADO DO RELATÓRIO DE GESTÃO FISCAL (2º QUADRIMESTRE/2021)	8
(RREO) ANEXO 1 – BALANÇO ORÇAMENTÁRIO (4º BIMESTRE/2021)	9
(RREO) ANEXO 2 – DEMONST. DA EXECUÇÃO DAS DESPESAS POR FUNÇÃO/SUBFUNÇÃO (4º BIMESTRE/2021)	12
(RREO) ANEXO 3 – DEMONST. DA RECEITA CORRENTE LÍQUIDA (4º BIMESTRE/2021)	16
(RREO) ANEXO 4 – DEMONST. RECEITAS E DESPESAS PREV. DO REGIME PRÓPRIO DE PREV. DOS SERVIDORES (4º BIMESTRE/2021)	20
(RREO) ANEXO 6 – DEMONST. DO RESULTADO PRIMÁRIO - MUNICÍPIOS (4º BIMESTRE/2021)	24
(RREO) ANEXO 7 – DEMONST. DOS RESTOS A PAGAR POR PODER E ÓRGÃO (4º BIMESTRE/2021)	27
(RREO) ANEXO 8 – DEMONST. DAS RECEITAS E DESPESAS COM MANUTENÇÃO E DESENV. DO ENSINO - MDE (4º BIMESTRE/2021)	28
(RREO) ANEXO 12 – DEMONST. DAS RECEITAS E DESPESAS COM AÇÕES E SERVIÇOS PÚBLICOS DE SAÚDE (4º BIMESTRE/2021)	33
(RREO) ANEXO 13 – DEMONST. DAS PARCERIAS PÚBLICO - PRIVADAS (4º BIMESTRE/2021)	38
(RREO) ANEXO 14 – DEMONST. SIMPLIFICADO DO RELATÓRIO RESUMIDO DA EXECUÇÃO ORÇAMENTÁRIA (4º BIMESTRE/2021)	40

NOTA: As matérias que possuem um asterisco (\*) em sua descrição, indicam REPUBLICAÇÃO.

CONFIABILIDADE

PONTUALIDADE

CREDIBILIDADE



**IMPRENSA  
OFICIAL**  
MAIS TRANSPARÊNCIA PARA TODOS



GESTOR: REINALDO TEIXEIRA BRAGA FILHO

<http://pmxiquexiqueba.imprensaoficial.org/>

ÓRGÃO/SETOR: GABINETE DO PREFEITO  
CATEGORIA: INSTRUMENTO DE GESTÃO FISCAL  
(RGF) ANEXO 1 – DEMONST. DA DESPESA COM PESSOAL (2º QUADRIMESTRE/2021)

RGF/Tabela 1 - Demonstrativo da Despesa com Pessoal



MUNICÍPIO DE XIQUE-XIQUE - PODER EXECUTIVO  
RELATÓRIO DE GESTÃO FISCAL  
DEMONSTRATIVO DA DESPESA COM PESSOAL  
ORÇAMENTOS FISCAL E DA SEGURIDADE SOCIAL  
SETEMBRO DE 2020 A AGOSTO DE 2021

DESPESA COM PESSOAL	DESPESAS EXECUTADAS												TOTAL (CLIMATIZADO) (R\$ MILHÕES)	INSCRITAS EM RECEITAS A PAGAR NÃO PREVIDENCIADAS (R\$ MILHÕES)	
	(Código: 12.900.000)														
	LIMITE MÁXIMO														
	Setembro/2020	Outubro/2020	Novembro/2020	Dezembro/2020	Janeiro/2021	Fevereiro/2021	Março/2021	Abril/2021	Mai/2021	Junho/2021	Julho/2021	Agosto/2021			
DESPESA BRUTA COM PESSOAL (I)	4.860.842,85	4.509.137,89	4.554.537,52	6.215.261,49	4.668.618,90	5.569.089,01	5.585.265,81	5.444.520,14	5.560.408,64	7.881.588,84	5.861.488,47	5.432.700,41	44.511.538,47	-	
Pessoal Ativo	4.740.945,74	4.348.238,18	4.408.230,01	6.079.200,58	4.468.618,90	5.369.484,11	5.391.260,68	5.266.714,83	5.377.970,35	6.797.899,38	4.861.154,71	4.536.483,48	39.585.541,77	0,00	
Vencimentos, Vantagens e Outras Despesas Variáveis	4.716.000,90	4.320.562,30	4.400.698,49	6.063.567,62	4.423.996,10	5.324.214,26	5.355.864,46	5.247.816,10	5.379.316,42	6.780.825,10	4.864.792,38	4.598.780,39	39.618.487,32	-	
Obrigações Patronais	44.914,83	22.755,98	27.544,52	11.636,94	44.622,80	20.189,85	65.205,58	18.876,71	18.624,12	17.174,24	17.334,33	17.671,04	236.756,45	-	
Benefícios Previdenciários	-	-	-	-	-	-	-	-	-	-	-	-	-	0,00	
Pessoal Inativo e Pensionistas	-	-	-	-	-	-	-	-	-	-	-	-	-	0,00	
Aposentadorias, Reformas e Reformas	-	-	-	-	-	-	-	-	-	-	-	-	-	0,00	
Pensões	-	-	-	-	-	-	-	-	-	-	-	-	-	0,00	
Outras Benefícios Previdenciários	-	-	-	-	-	-	-	-	-	-	-	-	-	0,00	
Outras despesas de pessoal decorrentes de contratos de terceirização ou de contratação de forma indireta (§ 1º do art. 18 da LRF)	100.026,62	165.789,11	126.274,31	239.856,93	-	404.680,90	682.200,77	757.609,31	522.418,09	533.538,90	497.367,16	536.219,58	4.366.016,70	-	
Despesa com Pessoal não Enquadrado Orçamentariamente	-	-	-	-	-	-	-	-	-	-	-	-	-	0,00	
DESPESAS NÃO COMPLETADAS (II) (§ 1º do art. 19 da LRF)	18.677,61	7.606,87	-	8.296,12	2.383,82	18.230,76	19.716,08	72.481,18	74.926,55	88.990,28	92.008,21	117.622,08	516.148,68	-	
Indenizações por Demissão e Incentivos à Demissão Voluntária	11.413,45	5.295,41	2.934,36	-	-	-	1.733,27	2.714,57	2.884,09	1.923,13	2.020,46	81.018,84	81.018,84	-	
Despesas de Exercícios Anteriores de período anterior ao da apuração	2.264,16	2.364,16	2.264,16	3.250,12	2.383,82	18.230,76	17.982,81	69.766,61	74.926,55	86.106,19	90.080,08	115.603,12	485.129,84	-	
Despesas de Exercícios Anteriores de período anterior ao da apuração	-	-	-	-	-	-	-	-	-	-	-	-	-	0,00	
Benefícios e Pensões com Recursos Vinculados	-	-	-	-	-	-	-	-	-	-	-	-	-	0,00	
DESPESA LÍQUIDA COM PESSOAL (III) = (I - II)	4.842.265,24	4.501.467,22	4.546.313,01	6.212.011,47	4.666.235,08	5.550.858,25	5.566.049,83	5.371.839,06	5.585.480,09	7.822.547,06	5.364.321,31	5.319.078,33	43.995.319,79	-	
APURAÇÃO DO CUMPRIMENTO DO LIMITE LEGAL															
RECEITA CORRENTE LÍQUIDA - RCL (IV)														VALOR	% SOBRE A RCT AJUSTADA
(a) Transferências obrigatórias da União relativas às emendas individuais (art. 166-A, § 1º, da CF) (V)														124.425.477,32	-
(b) Transferências obrigatórias da União relativas às emendas de bancada (art. 166, § 16 da CF) (VI)														0,00	-
RECEITA CORRENTE LÍQUIDA AJUSTADA PARA CÁLCULO DOS LIMITES DA DESPESA COM PESSOAL (VII) = (IV - V - VI)														124.425.477,32	-
DESPESA TOTAL COM PESSOAL (VIII) = (III + II)														53.995.114,79	43,37%
LIMITE MÁXIMO (IX) (inciso I, II e III, art. 20 da LRF)														22.589.757,75	54,00%
LIMITE PREVIDENCIAL (X) = (0,0% x VIII) (parágrafo único do art. 22 da LRF)														69.000.209,87	51,30%
LIMITE DE ALERTA (XI) = (0,00 x VIII) (inciso II do § 1º do art. 20 da LRF)														65.330.781,08	48,60%

TRAJETÓRIA DE RETORNO AO LIMITE DA DESPESA TOTAL COM PESSOAL								
2º QUADRIMESTRE DE 2021			3º QUADRIMESTRE DE 2021			1º QUADRIMESTRE DE 2022		
2º Quadrimestre (Semestre)			3º Quadrimestre (Semestre)			1º Quadrimestre (Semestre)		
Limite Máximo	% DTP	% Excedente	Redutor mínimo de	Limite	% DTP	Redutor Residual	Limite	% DTP
(a)	(b)	(c) = (b-a)	1/3 do Excedente (d) = (c/3%)	(e) = (b-d)	(f)	(g) = (f-d)	(h) = (a-g)	(i)
54,00%	47,61%	0,00%	0,00%	0,00%	0,00%	0,00%	0,00%	0

REINALDO TEIXEIRA BRAGA FILHO  
PREFEITO

OSVALDO BARBOSA  
SECRETÁRIO MUNICIPAL DE FINANÇAS

ANTONIO DO CARMO SILVA JÚNIOR  
CONTADOR CRC: 030810-5 BA Mai/9999

ERISON PEREIRA DOS SANTOS  
CONTEBLADOR

CONTE: Sistema RGF - Unidade Responsável: Departamento de Contabilidade Geral. Emitido em: 23/09/2021 08:22:11

Página 1 de 1

(RGF) ANEXO 2 – DEMONST. DA DÍVIDA CONSOLIDADA LÍQUIDA – DCL (2º QUADRIMESTRE/2021)

Tabela 2 - Demonstrativo da Dívida Consolidada Líquida



MUNICÍPIO DE XIQUE-XIQUE  
RELATÓRIO DE GESTÃO FISCAL  
DEMONSTRATIVO DA DÍVIDA CONSOLIDADA LÍQUIDA  
ORÇAMENTOS FISCAL E DA SEGURIDADE SOCIAL  
JANEIRO A AGOSTO DE 2021

RGF - ANEXO 2 (LRF, art. 55, inciso I, alínea "b")		R\$ 1.000			
DÍVIDA CONSOLIDADA		SALDO DO EXERCÍCIO ANTERIOR	SALDO DO EXERCÍCIO DE 2021		
			Até o 1º Quadrimestre	Até o 2º Quadrimestre	Até o 3º Quadrimestre
<b>DÍVIDA CONSOLIDADA - DC (I)</b>		<b>43.716.146,24</b>	<b>43.024.515,42</b>	<b>42.283.466,06</b>	<b>0,00</b>
Dívida Mobiliária		0,00	0,00	0,00	0,00
Dívida Contratual		0,00	0,00	0,00	0,00
Empréstimos		0,00	0,00	0,00	0,00
Internos		0,00	0,00	0,00	0,00
Externos		0,00	0,00	0,00	0,00
Reestrangeiramento da Dívida de Estados e Municípios		0,00	0,00	0,00	0,00
Financiamentos		0,00	0,00	0,00	0,00
Internos		0,00	0,00	0,00	0,00
Externos		0,00	0,00	0,00	0,00
Parcelamento e Renegociação de dívidas		42.804.974,16	42.113.343,34	41.372.296,00	0,00
De Tributos		1.158.922,91	81.410,42	69.314,18	0,00
De Contribuições Previdenciárias		40.306.507,88	40.703.552,11	39.996.926,73	0,00
De Demais Contribuições Sociais		0,00	0,00	0,00	0,00
Do PCTPS		0,00	0,00	0,00	0,00
Com Instituição Não Financeira		1.339.843,67	1.328.380,81	1.306.055,00	0,00
Demais Dívidas Contratadas		0,00	0,00	0,00	0,00
Precatórios Posteriores a 05/05/2000 (inclusive) - Vencidos e não pagos		911.172,08	911.172,08	911.172,08	0,00
Outras Dívidas		0,00	0,00	0,00	0,00
<b>DEDUÇÕES (II)</b>		<b>5.547.724,88</b>	<b>16.393.543,35</b>	<b>20.024.853,79</b>	<b>0,00</b>
Disponibilidade de Caixa¹		5.547.724,88	16.393.543,35	20.024.853,79	0,00
Disponibilidade de Caixa Bruta		7.982.592,82	16.846.444,69	20.400.965,37	0,00
(c) Restos a Pagar Processados (Exceto Precatórios)		2.434.867,94	452.901,34	376.111,58	0,00
Demais Haveres Financeiros		0,00	0,00	0,00	0,00
<b>DÍVIDA CONSOLIDADA LÍQUIDA (DC) (II) = (I - II)</b>		<b>38.168.421,36</b>	<b>26.630.972,07</b>	<b>22.258.612,29</b>	<b>0,00</b>
<b>DÍVIDA CONSOLIDADA LÍQUIDA - RCL (IV)</b>		<b>124.109.411,96</b>	<b>129.049.044,41</b>	<b>134.425.477,32</b>	<b>0,00</b>
(c) Transformação obrigatória do Limite relativo às empresas individuais (art. 166-A, § 1º, da CF) - (V)		2.038.050,00	0,00	0,00	0,00
<b>RECEITA CORRENTE LÍQUIDA AJUSTADA PARA CÁLCULO DOS LIMITES DE ENDIVIDAMENTO (VI) = (IV - V)</b>		<b>122.071.411,96</b>	<b>129.049.044,41</b>	<b>134.425.477,32</b>	<b>0,00</b>
% da DC sobre a RCL AJUSTADA (VII)		31,61%	20,64%	16,56%	#DIV/0!
% da DCL sobre a RCL AJUSTADA (VIII)		31,23%	20,64%	16,56%	#DIV/0!
LIMITE DEFINIDO POR RESOLUÇÃO DO SENADO FEDERAL - c/ 20% -		146.685.094,35	154.838.453,29	161.310.572,78	0,00
LIMITE DE ALERTA (inciso II do § 1º do art. 59 da LRF) - 100% -		131.837.124,03	139.372.967,00	145.170.815,51	0,00
<b>OUTROS VALORES NÃO INTEGRANTES DA DC</b>		<b>SALDO DO EXERCÍCIO ANTERIOR</b>	<b>SALDO DO EXERCÍCIO DE 2021</b>		
			Até o 1º Quadrimestre	Até o 2º Quadrimestre	Até o 3º Quadrimestre
PRECATÓRIOS ANTERIORES A 05/05/2000		-	-	-	-
PRECATÓRIOS POSTERIORES A 05/05/2000 (Não incluídos na DC)²		264.389,35	264.389,35	264.389,35	-
PASSIVO ATUARIAL		-	-	-	-
INSUFICIÊNCIA FINANCEIRA		-	-	-	-
DEPÓSITOS E CONSIGNAÇÕES SEM CONTRAPARTIDA		4.870.859,12	6.103.370,34	6.115.861,83	-
RP NÃO PROCESSADOS		261.640,81	49.144,67	49.144,67	-
ANTECIPAÇÕES DE RECEITA ORÇAMENTÁRIA - ARO		-	-	-	-
DÍVIDA CONTRATUAL DE PPP		-	-	-	-
APROPRIAÇÃO DE DEPÓSITOS JUDICIAIS - LC 151/2015		-	-	-	-

REINALDO TEIXEIRA BRAGA FILHO  
PREFEITO

OSVALDO BARBOSA  
SECRETÁRIO MUNICIPAL DE FINANÇAS

ANTONIO DO CARMO SILVA JUNIOR  
CONTADOR CRC- 039381/O-5 BA Matr.99999

EDSON PEREIRA DOS SANTOS  
CONTROLADOR

Tabela 2 - Demonstrativo da Dívida Consolidada Líquida



MUNICÍPIO DE XIQUE-XIQUE  
RELATÓRIO DE GESTÃO FISCAL  
DEMONSTRATIVO DA DÍVIDA CONSOLIDADA LÍQUIDA  
ORÇAMENTOS FISCAL E DA SEGURIDADE SOCIAL  
JANEIRO A ABRIL DE 2021

RGF - ANEXO 2 (LRF, art. 55, inciso I, alínea "b")

R\$ 1,00

Tabela 2.1

TRAJETÓRIA DE RETORNO AO LIMITE DA DÍVIDA CONSOLIDADA LÍQUIDA									
2021				2021			2022		
2º Quadrimestre:				3º Quadrimestre:			4º Quadrimestre:		
Límite Máximo	% DCL	% Excedente	Restador mínimo de 25% do Excedente	Límite	% DCL	Restador Residual	Límite	% DCL	Restador Residual
00	00	00	00	00	00	00	00	00	00
100%	10.50%	0.00%	0.00%	100%	10.50%	0.00%	100%	10.50%	0.00%

% Limite de Endividamento

\* O excedente em relação ao limite quando ao final do exercício de 2001 deverá ser reduzido, no mínimo, à proporção de 1/15 (um quinze avos) a cada exercício financeiro. O valor da redução anual, 1/15 (um quinze avos) do excedente, é apresentado na coluna Restador.

Nota:



**(RGF) ANEXO 3 – DEMONST. DAS GARANTIAS E CONTRAGARANTIAS DE VALORES (2º QUADRIMESTRE/2021)**

Tabela 3 - Demonstrativo das Garantias e Contragarantias de Valores



MUNICÍPIO DE XIQUE XIQUE  
RELATÓRIO DE GESTÃO FISCAL  
DEMONSTRATIVO DAS GARANTIAS E CONTRAGARANTIAS DE VALORES  
ORÇAMENTOS FISCAL E DA SEGURIDADE SOCIAL  
JANEIRO A AGOSTO DE 2021

RGF - ANEXO 3 (LRF, art. 55, inciso I, alínea "c" e art. 40, § 1º)

GARANTIAS CONCEDIDAS	SALDO DO EXERCÍCIO ANTERIOR	SALDO DO EXERCÍCIO DE 2021		
		Até o 1º Quadrimestre	Até o 2º Quadrimestre	Até o 3º Quadrimestre
AOS ESTADOS (I)	0,00	0,00	0,00	0,00
Em Operações de Crédito Externas				
Em Operações de Crédito Internas				
AOS MUNICÍPIOS (II)	0,00	0,00	0,00	0,00
Em Operações de Crédito Externas				
Em Operações de Crédito Internas				
ÀS ENTIDADES CONTROLADAS (III)	0,00	0,00	0,00	0,00
Em Operações de Crédito Externas				
Em Operações de Crédito Internas				
POR MEIO DE FUNDOS E PROGRAMAS (IV)	0,00	0,00	0,00	0,00
<b>TOTAL GARANTIAS CONCEDIDAS (V) = (I + II + III + IV)</b>	<b>0,00</b>	<b>0,00</b>	<b>0,00</b>	<b>0,00</b>
RECEITA CORRENTE LÍQUIDA - RCL (VI)	124.109.411,96	129.049.044,41	134.425.477,32	0,00
(-). Transferências obrigatórias da União relativas às emendas individuais (art. 166-A, § 1º, da CF) - (VII)	2.038.000,00	0,00	0,00	0,00
<b>RECEITA CORRENTE LÍQUIDA AJUSTADA PARA CÁLCULO DOS LIMITES DE ENDIVIDAMENTO (VIII) = (VI - VII)</b>	<b>122.071.411,96</b>	<b>129.049.044,41</b>	<b>134.425.477,32</b>	<b>0,00</b>
% do TOTAL DAS GARANTIAS sobre a RCL AJUSTADA (V/VIII)	0,00	0,00	0,00	#DIV/0!
LIMITE DEFINIDO POR RESOLUÇÃO DO SENADO FEDERAL - <22,00%>	26.855.710,63	28.390.789,77	29.573.605,01	0,00
LIMITE DE ALERTA (inciso III do § 1º do art. 59 da LRF) - <19,80%>	24.170.139,57	25.551.710,70	26.616.244,51	0,00
CONTRAGARANTIAS RECEBIDAS	SALDO DO EXERCÍCIO ANTERIOR	SALDO DO EXERCÍCIO DE 2021		
		Até o 1º Quadrimestre	Até o 2º Quadrimestre	Até o 3º Quadrimestre
DOS ESTADOS (VII)	0,00	0,00	0,00	0,00
Em Garantia às operações de Crédito Externas				
Em Garantia às operações de Crédito Internas				
DOS MUNICÍPIOS (VIII)	0,00	0,00	0,00	0,00
Em Garantia às operações de Crédito Externas				
Em Garantia às operações de Crédito Internas				
DAS ENTIDADES CONTROLADAS (IX)	0,00	0,00	0,00	0,00
Em Garantia às operações de Crédito Externas				
Em Garantia às operações de Crédito Internas				
EM GARANTIAS POR MEIO DE FUNDOS E PROGRAMAS (X)	0,00	0,00	0,00	0,00
<b>TOTAL CONTRAGARANTIAS RECEBIDAS (XI) = (VII + VIII + IX + X)</b>	<b>0,00</b>	<b>0,00</b>	<b>0,00</b>	<b>0,00</b>
MEDIDAS CORRETIVAS:				

REINALDO TEIXEIRA BRAGA FILHO  
PREFEITO

OSVALDO BARBOSA  
SECRETÁRIO MUNICIPAL DE FINANÇAS

ANTONIO DO CARMO SILVA JUNIOR  
CONTADOR CRC- 039381/O-5 BA Mat.99999

EDSON PEREIRA DOS SANTOS  
CONTROLADOR

(RGF) ANEXO 4 – DEMONST. DAS OPERAÇÕES DE CRÉDITO (2º QUADRIMESTRE/2021)

Tabela 4 - Demonstrativo das Operações de Crédito



MUNICÍPIO DE XIQUE XIQUE  
RELATÓRIO DE GESTÃO FISCAL  
DEMONSTRATIVO DAS OPERAÇÕES DE CRÉDITO  
ORÇAMENTOS FISCAL E DA SEGURIDADE SOCIAL  
JANEIRO A AGOSTO DE 2021

RGF - ANEXO 4 (LRF, art. 55, inciso I, alínea "d" e inciso III alínea "c")

OPERAÇÕES DE CRÉDITO	VALOR REALIZADO		RS 1,00
	No Quadrimestre de Referência	Até o Quadrimestre de Referência (a)	
<b>Mobiliária</b>	<b>0,00</b>	<b>0,00</b>	<b>0,00</b>
Interna	0,00	0,00	0,00
Externa	0,00	0,00	0,00
<b>Contratual</b>	<b>0,00</b>	<b>0,00</b>	<b>0,00</b>
Interna	<b>0,00</b>	<b>0,00</b>	<b>0,00</b>
Empréstimos	0,00	0,00	0,00
Aquisição Financiada de Bens e Arrendamento Mercantil Financeiro	0,00	0,00	0,00
Antecipação de Receita pela Venda a Termo de Bens e Serviços	0,00	0,00	0,00
Assunção, Reconhecimento e Confissão de Dívidas (LRF, art. 29, § 1º)	0,00	0,00	0,00
Operações de crédito não sujeitas ao limite para fins de contratação I (I)	0,00	0,00	0,00
Externa	<b>0,00</b>	<b>0,00</b>	<b>0,00</b>
Empréstimos	0,00	0,00	0,00
Aquisição Financiada de Bens e Arrendamento Mercantil Financeiro	0,00	0,00	0,00
Antecipações de Receitas pela Venda a Termo de Bens e Serviços	0,00	0,00	0,00
Assunção, Reconhecimento e Confissão de Dívidas (LRF, art. 29, § 1º)	0,00	0,00	0,00
Operações de crédito não sujeitas ao limite para fins de contratação I (II)	0,00	0,00	0,00
<b>TOTAL (III)</b>	<b>0,00</b>	<b>0,00</b>	<b>0,00</b>
<b>APURAÇÃO DO CUMPRIMENTO DOS LIMITES</b>	<b>VALOR</b>	<b>% SOBRE A RCL</b>	
<b>RECEITA CORRENTE LÍQUIDA – RCL (IV)</b>	<b>134.425.477,32</b>		
(-) Transferências obrigatórias da União relativas às emendas individuais (§ 1º, art. 166-A da CF) (V)	0,00		
<b>RECEITA CORRENTE LÍQUIDA AJUSTADA PARA CÁLCULO DOS LIMITES DE ENDIVIDAMENTO (VI) = (IV - V)</b>	<b>134.425.477,32</b>		
<b>OPERAÇÕES VIGADAS (VII)</b>	<b>0,00</b>	<b>0,00%</b>	
<b>TOTAL CONSIDERADO PARA FINS DA APURAÇÃO DO CUMPRIMENTO DO LIMITE (VIII) = (IIIa + VII - Ia - IIa)</b>	<b>0,00</b>	<b>0,00%</b>	
<b>LIMITE GERAL DEFINIDO POR RESOLUÇÃO DO SENADO FEDERAL PARA AS OPERAÇÕES DE CRÉDITO INTERNAS E EXTERNAS (16,00%)</b>	<b>21.508.076,37</b>	<b>16,00%</b>	
<b>LIMITE DE ALERTA (inciso III do §1º do art. 59 da LRF) - &lt;14,40%</b>	<b>19.357.268,73</b>	<b>14,40%</b>	
<b>OPERAÇÕES DE CRÉDITO POR ANTECIPAÇÃO DA RECEITA ORÇAMENTÁRIA</b>	<b>0,00</b>	<b>0,00%</b>	
<b>LIMITE DEFINIDO POR RESOLUÇÃO DO SENADO FEDERAL PARA AS OPERAÇÕES DE CRÉDITO POR ANTECIPAÇÃO DA RECEITA ORÇAMENTÁRIA (7,00%)</b>	<b>9.409.783,41</b>	<b>7,00%</b>	

FONTE: Sistema RGF. Unidade Responsável: Departamento de Contabilidade Geral /Emitido em: 22/09/2021 08:22:11

Página 1 de 2



MUNICÍPIO DE XIQUE XIQUE  
RELATÓRIO DE GESTÃO FISCAL  
DEMONSTRATIVO DAS OPERAÇÕES DE CRÉDITO  
ORÇAMENTOS FISCAL E DA SEGURIDADE SOCIAL  
JANEIRO A AGOSTO DE 2021

RGF - ANEXO 4 (LRF, art. 55, inciso I, alínea "d" e inciso III alínea "c")

R\$ 1,00

OUTRAS OPERAÇÕES QUE INTEGRAM A DÍVIDA CONSOLIDADA	VALOR REALIZADO	
	No Quadrimestre de Referência	Até o Quadrimestre de Referência (a)
Parcelamentos de Dívidas	0,00	0,00
Tributos	0,00	0,00
Contribuições Previdenciárias	0,00	0,00
FCTs	0,00	0,00
Operações de reestruturação e recomposição do principal de dívidas	0,00	0,00

1 Conforme Manual de Instrução de Pleitos - MIP STN/COPEM, essas operações podem ser contratadas mesmo que não haja margem disponível nos limites. No entanto, uma vez contratadas, os fluxos de tais operações terão seus efeitos contabilizados para fins da contratação de outras operações de crédito.

Notas:

REINALDO TEIXEIRA BRAGA FILHO  
PREFEITO

OSVALDO BARBOSA  
SECRETÁRIO MUNICIPAL DE FINANÇAS

ANTONIO DO CARMO SILVA JUNIOR  
CONTADOR CRC- 039381/O-5 BA Mat.99999

EDSON PEREIRA DOS SANTOS  
CONTROLADOR

(RGF) ANEXO 6 – DEMONST. SIMPLIFICADO DO RELATÓRIO DE GESTÃO FISCAL (2º QUADRIMESTRE/2021)

Tabela - Demonstrativo Simplificado do Relatório de Gestão Fiscal



MUNICÍPIO DE XIQUE XIQUE - PODER EXECUTIVO  
RELATÓRIO DE GESTÃO FISCAL  
DEMONSTRATIVO SIMPLIFICADO DO RELATÓRIO DE GESTÃO FISCAL  
ORÇAMENTOS FISCAL E DA SEGURIDADE SOCIAL  
JANEIRO A AGOSTO DE 2021

LRF, art. 48 - Anexo 6		R\$ 1,00	
RECEITA CORRENTE LÍQUIDA		VALOR ATÉ O QUADRIMESTRE	
Receita Corrente Líquida			R\$ 134.425.477,32
Receita Corrente Líquida Ajustada para Cálculo dos Limites de Endividamento			R\$ 134.425.477,32
Receita Corrente Líquida Ajustada para Cálculo dos Limites da Despesa com Pessoal			R\$ 134.425.477,32
DESPESA COM PESSOAL		VALOR	% SOBRE A RCL
Despesa Total com Pessoal - DTP		63.995.114,79	47,61%
Limite Máximo (incisos I, II e III, art. 20 da LRF) - <54%>		72.589.757,75	54,00%
Limite Prudencial (parágrafo único, art. 22 da LRF) - <51,30%>		68.960.269,87	51,30%
Limite de Alerta (inciso II do §1º do art. 59 da LRF) - <48,60%>		65.330.781,98	48,60%
DÍVIDA CONSOLIDADA		VALOR	% SOBRE A RCL
Dívida Consolidada Líquida		22.258.614,29	16,56%
Limite Definido por Resolução do Senado Federal		161.310.572,78	120,00%
GARANTIAS DE VALORES		VALOR	% SOBRE A RCL
Total das Garantias Concedidas		0,00	0,00%
Limite Definido por Resolução do Senado Federal		29.573.605,01	22,00%
OPERAÇÕES DE CRÉDITO		VALOR	% SOBRE A RCL
Operações de Crédito Internas e Externas		0,00	0,00%
Operações de Crédito por Antecipação da Receita		0,00	0,00%
Limite Definido pelo Senado Federal para Operações de Crédito Externas e Internas		21.508.076,37	16,00%
Limite Definido pelo Senado Federal para Operações de Crédito por Antecipação da Receita		9.409.783,41	7,00%
RESTOS A PAGAR		RESTOS A PAGAR EMPENHADOS E NÃO LIQUIDADOS DO EXERCÍCIO	DISPONIBILIDADE DE CAIXA LÍQUIDA (APÓS A INSCRIÇÃO EM RESTOS A PAGAR NÃO PROCESSADOS DO EXERCÍCIO)
Valor Total		0,00	0,00

REINALDO TEIXEIRA BRAGA FILHO  
PREFEITO

OSVALDO BARBOSA  
SECRETÁRIO MUNICIPAL DE FINANÇAS

ANTONIO DO CARMO SILVA JUNIOR  
CONTADOR CRC- 039381/O-5 BA Mat.99999

EDSON PEREIRA DOS SANTOS  
CONTROLADOR

**(RREO) ANEXO 1 – BALANÇO ORÇAMENTÁRIO (4º BIMESTRE/2021)**



**ESTADO DA BAHIA**  
**MUNICÍPIO DE XIQUE-XIQUE**  
**Balanço Orçamentário**

RREO – Anexo I (LRF, Art. 52, inciso I, alíneas "a" e "b" do inciso II e §1º)

**JULHO-AGOSTO/2021**

R\$ 1,00

RECEITAS	PREVISÃO INICIAL	PREVISÃO ATUALIZADA (a)	RECEITAS REALIZADAS				SALDO A REALIZAR (a-c)
			No Bimestre (b)	% (b/a)	Até o Bimestre (c)	% (c/a)	
<b>RECEITAS (EXCETO INTRA-ORÇAMENTÁRIAS) (I)</b>	<b>111.326.061,00</b>	<b>111.326.061,00</b>	<b>25.102.923,39</b>	<b>22,55</b>	<b>90.993.208,24</b>	<b>81,74</b>	<b>20.332.852,76</b>
<b>Receitas Correntes</b>	<b>109.325.061,00</b>	<b>109.325.061,00</b>	<b>25.009.446,19</b>	<b>22,87</b>	<b>90.067.020,59</b>	<b>82,38</b>	<b>19.259.040,41</b>
<b>Impostos, Taxas e Contribuições de Melhoria</b>	<b>5.316.044,00</b>	<b>5.316.044,00</b>	<b>2.146.602,82</b>	<b>40,37</b>	<b>8.253.784,56</b>	<b>155,26</b>	<b>-2.937.740,56</b>
Impostos	4.792.259,00	4.792.259,00	2.092.743,33	43,66	7.596.304,85	158,51	-2.804.045,85
Taxas	523.785,00	523.785,00	53.859,49	10,28	657.479,71	125,52	-133.694,71
<b>Contribuições</b>	<b>1.193.706,00</b>	<b>1.193.706,00</b>	<b>194.659,21</b>	<b>16,30</b>	<b>781.471,83</b>	<b>65,46</b>	<b>412.234,17</b>
Contribuição para o Custeio do Serviço de Iluminação Pública	1.193.706,00	1.193.706,00	194.659,21	16,30	781.471,83	65,46	412.234,17
<b>Receita Patrimonial</b>	<b>63.479,00</b>	<b>63.479,00</b>	<b>101.287,70</b>	<b>159,56</b>	<b>179.187,76</b>	<b>282,27</b>	<b>-115.709,76</b>
Exploração do Patrimônio Imobiliário do Estado	3.500,00	3.500,00	0,00	0,00	0,00	0,00	3.500,00
Valores Mobiliários	59.979,00	59.979,00	101.287,70	168,87	179.187,76	298,75	-119.208,76
<b>Receita de Serviços</b>	<b>3.994.500,00</b>	<b>3.994.500,00</b>	<b>676.877,38</b>	<b>16,94</b>	<b>2.632.162,32</b>	<b>65,89</b>	<b>1.362.337,68</b>
Serviços Administrativos e Comerciais Gerais	3.211.500,00	3.211.500,00	603.701,21	18,79	2.134.027,28	66,44	1.077.472,72
Outros Serviços	783.000,00	783.000,00	73.176,17	9,34	498.135,04	63,61	284.864,96
<b>Transferências Correntes</b>	<b>98.734.332,00</b>	<b>98.734.332,00</b>	<b>21.890.019,08</b>	<b>22,17</b>	<b>78.210.694,56</b>	<b>79,21</b>	<b>20.523.637,44</b>
Transferências da União e de suas Entidades	57.080.445,00	57.080.445,00	13.261.303,78	23,23	45.317.681,62	79,39	11.762.763,38
Transferências dos Estados e do Distrito Federal e de suas Entidades	8.425.253,00	8.425.253,00	2.036.445,17	24,17	6.604.334,23	78,38	1.820.918,77
Transferências de Outras Instituições Públicas	33.228.634,00	33.228.634,00	6.592.270,13	19,83	26.288.678,71	79,11	6.939.955,29
<b>Outras Receitas Correntes</b>	<b>23.000,00</b>	<b>23.000,00</b>	<b>0,00</b>	<b>0,00</b>	<b>9.719,56</b>	<b>42,25</b>	<b>13.280,44</b>
Multas Administrativas, Contratuais e Judiciais	5.000,00	5.000,00	0,00	0,00	8.636,75	172,73	-3.636,75
Indenizações, Restituições e Ressarcimentos	7.000,00	7.000,00	0,00	0,00	1.082,81	15,46	5.917,19
Demais Receitas Correntes	11.000,00	11.000,00	0,00	0,00	0,00	0,00	11.000,00
<b>Receitas de Capital</b>	<b>2.001.000,00</b>	<b>2.001.000,00</b>	<b>93.477,20</b>	<b>4,67</b>	<b>926.187,65</b>	<b>46,28</b>	<b>1.074.812,35</b>
<b>Alienação de Bens</b>	<b>1.000,00</b>	<b>1.000,00</b>	<b>0,00</b>	<b>0,00</b>	<b>483.300,00</b>	<b>48.330,00</b>	<b>-482.300,00</b>
Alienação de Bens Móveis	1.000,00	1.000,00	0,00	0,00	483.300,00	48.330,00	-482.300,00
<b>Transferências de Capital</b>	<b>2.000.000,00</b>	<b>2.000.000,00</b>	<b>93.477,20</b>	<b>4,67</b>	<b>442.887,65</b>	<b>22,14</b>	<b>1.567.112,35</b>
Transferências da União e de suas Entidades	2.000.000,00	2.000.000,00	93.477,20	4,67	442.887,65	22,14	1.567.112,35
<b>RECEITAS (INTRA-ORÇAMENTÁRIAS) (II)</b>	<b>473.000,00</b>	<b>473.000,00</b>	<b>13.807,14</b>	<b>2,91</b>	<b>73.383,29</b>	<b>15,51</b>	<b>399.616,71</b>
<b>SUBTOTAL DAS RECEITAS (III) = (I + II)</b>	<b>111.799.061,00</b>	<b>111.799.061,00</b>	<b>25.116.730,53</b>	<b>22,47</b>	<b>91.066.591,53</b>	<b>81,46</b>	<b>20.732.469,47</b>
<b>OPERAÇÕES DE CRÉDITO / REFINANCIAMENTO (IV)</b>	-	-	-	-	-	-	0
Operações de Crédito Internas	-	-	-	-	-	0,00	0
Mobiliária	-	-	-	-	-	0,00	0
Contratual	-	-	-	-	-	0,00	0
Operações de Crédito Externas	-	-	-	-	-	0,00	0
Mobiliária	-	-	-	-	-	0,00	0
Contratual	-	-	-	-	-	0,00	0
<b>TOTAL DAS RECEITAS (V) = (III + IV)</b>	<b>111.799.061,00</b>	<b>111.799.061,00</b>	<b>25.116.730,53</b>	<b>22,47</b>	<b>91.066.591,53</b>	<b>81,46</b>	<b>20.732.469,47</b>
<b>DÉFICIT (VI)</b>	-	-	-	-	-	-	0

Contabilis - Gestão Pública / / Departamento de Contabilidade

Emitido em: 22/09/2021 06:29:47

Página 1 de 3

TOTAL COM DÉFICIT (VII) = (V + VI)		111.799.061,00	111.799.061,00	25.116.730,53	22,47	91.066.591,53	20.732.469,47			
SALDOS DE EXERCÍCIOS ANTERIORES			35.748,96			35.748,96	0			
Recursos Arrecadados em Exercícios Anteriores - RPPS										
Superávit Financeiro Utilizado para Créditos Adicionais			35.748,96			35.748,96	0			
DESPESAS	DO TAÇÃO INICIAL	DOTAÇÃO ATUALIZADA	DESPESAS EMPENHADAS		SALDO A EMPENHAR	DESPESAS LIQUIDADAS		SALDO A LIQUIDAR	DESPESAS PAGAS ATÉ O BIMESTRE	INSCRITAS RP NÃO PROCESSADOS
	(d)	(e)	No Bimestre	Até o Bimestre		No Bimestre	Até o Bimestre			
DESPESAS (EXCETO INTRA-ORÇAMENTÁRIAS) (VIII)	111.326.061,00	111.751.609,96	8.839.183,94	98.230.759,16	13.520.850,80	21.618.235,11	78.200.552,76	33.551.067,20	76.888.074,68	
DESPESAS CORRENTES	103.894.124,00	104.624.264,02	8.341.921,40	95.235.718,72	9.388.545,30	20.962.254,24	75.619.449,80	29.004.814,22	74.306.971,72	
PESSOAL E ENCARGOS SOCIAIS	59.643.324,00	58.409.114,25	705.680,69	58.080.357,80	328.756,45	10.227.016,05	42.146.657,28	16.262.456,97	42.077.549,74	
JUROS E ENCARGOS DA DÍVIDA	5.000,00	5.000,00	0,00	5.000,00	0,00	0,00	1.122,02	3.877,98	1.122,02	
OUTRAS DESPESAS CORRENTES	44.245.800,00	46.210.149,77	7.636.240,71	37.150.360,92	9.059.788,85	10.735.238,19	33.471.670,50	12.738.479,27	32.228.299,96	
DESPESAS DE CAPITAL	6.431.937,00	6.237.345,94	497.262,54	2.995.040,44	3.242.305,50	656.980,87	2.581.102,96	3.656.242,98	2.581.102,96	
INVESTIMENTOS	5.223.937,00	4.754.545,94	217.462,54	1.515.240,44	3.239.305,50	316.200,97	1.148.424,80	3.606.121,14	1.148.424,80	
INVERSÕES FINANCEIRAS	5.000,00	0,00	0,00	0,00	0,00	0,00	0,00	0,00	0,00	
AMORTIZAÇÃO DA DÍVIDA	1.203.000,00	1.482.800,00	279.800,00	1.479.800,00	3.000,00	339.779,90	1.432.678,16	50.121,84	1.432.678,16	
RESERVA DE CONTINGÊNCIA	1.000.000,00	890.000,00	0,00	0,00	890.000,00	0,00	0,00	890.000,00	0,00	
RESERVA DE CONTINGÊNCIA	1.000.000,00	890.000,00	0,00	0,00	890.000,00	0,00	0,00	890.000,00	0,00	
AMORTIZAÇÃO DA DÍV. / REFINANCIAMENTO (XI)	0,00	0,00	0,00	0,00	0,00	0,00	0,00	0,00	0,00	
Amortização da Dívida Interna	0,00	0,00	0,00	0,00	0,00	0,00	0,00	0,00	0,00	
Dívida Mobiliária	0,00	0,00	0,00	0,00	0,00	0,00	0,00	0,00	0,00	
Outras Dívidas	0,00	0,00	0,00	0,00	0,00	0,00	0,00	0,00	0,00	
Amortização da Dívida Externa	0,00	0,00	0,00	0,00	0,00	0,00	0,00	0,00	0,00	
Dívida Mobiliária	0,00	0,00	0,00	0,00	0,00	0,00	0,00	0,00	0,00	
Outras Dívidas	0,00	0,00	0,00	0,00	0,00	0,00	0,00	0,00	0,00	
DESPESAS (INTRA-ORÇAMENTÁRIAS) (IX)	473.000,00	83.200,00	11.000,00	79.500,00	3.700,00	26.043,08	58.435,56	24.764,44	50.139,33	
SUBTOTAL DAS DESPESAS (X) = (VIII + IX)	111.799.061,00	111.834.809,96	8.850.183,94	98.310.259,16	13.524.550,80	21.644.278,19	78.258.988,32	33.575.821,64	76.938.214,01	
TOTAL DAS DESPESAS (XII) = (X + XI)	111.799.061,00	111.834.809,96	8.850.183,94	98.310.259,16	13.524.550,80	21.644.278,19	78.258.988,32	33.575.821,64	76.938.214,01	
SUPERÁVIT (XIII)							12.807.603,21	-	14.128.377,52	
TOTAL COM SUPERÁVIT (XIV) = (XII + XIII)	111.799.061,00	111.834.809,96	8.850.183,94	98.310.259,16	13.524.550,80	21.644.278,19	91.066.591,53	33.575.821,64	91.066.591,53	
RESERVA DO RPPS										

RECEITAS INTRA-ORÇAMENTÁRIAS	PREVISÃO INICIAL	PREVISÃO ATUALIZADA (a)	RECEITAS REALIZADAS				SALDO A REALIZAR (a-c)
			No Bimestre (b)	% (b/a)	Até o Bimestre (c)	% (c/a)	
RECEITAS (INTRA-ORÇAMENTÁRIAS) (II)	473.000,00	473.000,00	13.807,14	2,91	73.383,29	15,51	399.616,71
Receitas Correntes IntraOrçamentárias	473.000,00	473.000,00	13.807,14	2,91	73.383,29	15,51	399.616,71
RECEITA DE SERVIÇOS	473.000,00	473.000,00	13.807,14	2,91	73.383,29	15,51	399.616,71
SERVIÇOS ADMINISTRATIVOS E COMERCIAIS GERAIS	270.000,00	270.000,00	8.074,66	2,99	42.222,25	15,63	227.777,75
Outros Serviços	203.000,00	203.000,00	5.732,48	2,82	31.161,04	15,35	171.838,96

DESPESAS INTRA-ORÇAMENTÁRIAS	DOTAÇÃO INICIAL (d)	DOTAÇÃO ATUALIZADA (e)	DESPESAS EMPENHADAS		SALDO A EMPENHAR (g) = (e-f)	DESPESAS LIQUIDADAS		SALDO A LIQUIDAR (i) = (e-h)	DESPESAS PAGAS ATÉ O BIMESTRE (j)	INSCRITAS RP NÃO PROCESSADOS (k)
			No Bimestre	Até o Bimestre (f)		No Bimestre	Até o Bimestre (h)			
DESPESAS (INTRA-ORÇAMENTÁRIAS) (IX)	473.000,00	83.200,00	11.000,00	79.500,00	3.700,00	26.043,08	58.435,56	24.764,44	50.139,33	
DESPESAS CORRENTES	473.000,00	83.200,00	11.000,00	79.500,00	3.700,00	26.043,08	58.435,56	24.764,44	50.139,33	
OUTRAS DESPESAS CORRENTES	473.000,00	83.200,00	11.000,00	79.500,00	3.700,00	26.043,08	58.435,56	24.764,44	50.139,33	

  
REINALDO TEIXEIRA BRAGA FILHO  
Prefeito Municipal Mat.008632

  
OSVALDO BARBOSA  
SECRETARIO MUNICIPAL DE ADMINISTRAÇÃO, PLANEJAMENTO  
E FINANÇAS Mat.008629

  
ANTONIO DO CARMO SILVA JUNIOR  
CONTADOR CRC- 039381/O-5 BA Mat.0099999

(RREO) ANEXO 2 – DEMONST. DA EXECUÇÃO DAS DESPESAS POR FUNÇÃO/SUBFUNÇÃO (4º BIMESTRE/2021)



**ESTADO DA BAHIA**  
**MUNICÍPIO DE XIQUE-XIQUE**  
Demonstrativo da Execução das despesas por Função/SubFunção

RREO – Anexo II (LRF, Art. 52, inciso II, alínea "c")

JULHO-AGOSTO/2021

R\$ 1,00

Função/SubFunção	DOTAÇÃO INICIAL	DOTAÇÃO ATUALIZADA (a)	DESPESAS EMPENHADAS			SALDO A EMPENHAR (c) = (a-b)	DESPESAS LIQUIDADAS			SALDO A LIQUIDAR (e) = (a-d)	INSCRITAS RP NÃO PROCESSADOS (f)
			No Bimestre	Até Bimestre (b)	% (b) / t (b)		No Bimestre	Até Bimestre (d)	% (d) / t (d)		
<b>DESPESAS (EXCETO INTRA-ORÇAMENTÁRIAS) (I)</b>	<b>111.326.061,00</b>	<b>111.751.609,96</b>	<b>8.839.183,94</b>	<b>98.230.759,16</b>	<b>99,92</b>	<b>13.520.850,80</b>	<b>21.618.235,11</b>	<b>78.200.552,76</b>	<b>99,93</b>	<b>33.551.057,20</b>	<b>0,00</b>
<b>01 - Legislativa</b>	<b>3.439.035,00</b>	<b>3.439.035,00</b>	<b>16.627,91</b>	<b>3.412.628,76</b>	<b>3,47</b>	<b>26.406,24</b>	<b>510.384,01</b>	<b>2.187.022,77</b>	<b>2,79</b>	<b>1.252.012,23</b>	<b>0,00</b>
031 - Ação Legislativa	3.439.035,00	3.439.035,00	16.627,91	3.412.628,76	3,47	26.406,24	510.384,01	2.187.022,77	2,79	1.252.012,23	0,00
<b>04 - Administração</b>	<b>10.357.500,00</b>	<b>11.777.263,55</b>	<b>799.220,01</b>	<b>10.451.044,84</b>	<b>10,63</b>	<b>1.326.218,71</b>	<b>2.750.210,98</b>	<b>8.089.481,91</b>	<b>10,34</b>	<b>3.687.781,64</b>	<b>0,00</b>
092 - Representação Judicial e Extrajudicial	541.000,00	926.105,00	0,00	243.200,00	0,25	682.905,00	36.160,00	142.693,97	0,18	783.411,03	0,00
122 - Administração Geral	8.992.900,00	9.386.158,55	294.030,01	8.792.494,84	8,94	593.663,71	2.159.001,18	6.726.672,40	8,60	2.659.486,15	0,00
124 - Controle Interno	245.600,00	221.000,00	-28.200,00	215.300,00	0,22	5.700,00	27.760,00	110.897,32	0,14	110.102,68	0,00
128 - Formação de Recursos Humanos	54.000,00	26.000,00	7.550,00	8.550,00	0,01	17.450,00	7.550,00	8.550,00	0,01	17.450,00	0,00
129 - Administração de Receitas	70.000,00	877.800,00	363.300,00	873.300,00	0,89	4.500,00	395.840,00	844.020,00	1,08	33.780,00	0,00
131 - Comunicação Social	334.000,00	191.200,00	75.900,00	181.200,00	0,18	10.000,00	42.986,90	130.328,40	0,17	80.871,60	0,00
544 - Recursos Hídricos	120.000,00	149.000,00	86.640,00	137.000,00	0,14	12.000,00	80.912,90	126.319,82	0,16	22.680,18	0,00
<b>06 - Segurança Pública</b>	<b>14.000,00</b>	<b>14.000,00</b>	<b>0,00</b>	<b>0,00</b>	<b>0,00</b>	<b>14.000,00</b>	<b>0,00</b>	<b>0,00</b>	<b>0,00</b>	<b>14.000,00</b>	<b>0,00</b>
182 - Defesa Civil	14.000,00	14.000,00	0,00	0,00	0,00	14.000,00	0,00	0,00	0,00	14.000,00	0,00
<b>08 - Assistência Social</b>	<b>3.979.050,00</b>	<b>4.009.350,00</b>	<b>294.541,82</b>	<b>3.336.347,66</b>	<b>3,39</b>	<b>673.002,34</b>	<b>762.191,35</b>	<b>2.333.722,42</b>	<b>2,98</b>	<b>1.675.627,58</b>	<b>0,00</b>
122 - Administração Geral	1.602.000,00	1.689.200,00	179.714,82	1.550.583,66	1,58	138.616,34	355.325,81	1.111.019,35	1,42	578.180,65	0,00
125 - Normatização e Fiscalização	206.700,00	166.000,00	0,00	158.000,00	0,16	8.000,00	23.715,27	101.984,45	0,13	64.015,55	0,00
128 - Formação de Recursos Humanos	8.000,00	7.000,00	980,00	980,00	0,00	6.020,00	980,00	980,00	0,00	6.020,00	0,00
131 - Comunicação Social	10.800,00	10.800,00	0,00	10.800,00	0,01	0,00	1.317,30	2.324,70	0,00	8.475,30	0,00
242 - Assistência ao Portador de Deficiência	17.000,00	5.000,00	0,00	0,00	0,00	5.000,00	0,00	0,00	0,00	5.000,00	0,00
243 - Assistência a Criança e ao Adolescente	173.000,00	206.600,00	47.600,00	166.100,00	0,17	40.500,00	34.000,00	119.000,00	0,15	87.600,00	0,00
244 - Assistência Comunitária	1.931.550,00	1.907.750,00	86.247,00	1.448.884,00	1,47	458.868,00	346.852,97	998.413,92	1,28	909.338,08	0,00
334 - Fomento ao Trabalho	28.000,00	17.000,00	0,00	1.000,00	0,00	16.000,00	0,00	0,00	0,00	17.000,00	0,00
845 - Outras Transferências	2.000,00	0,00	0,00	0,00	0,00	0,00	0,00	0,00	0,00	0,00	0,00
<b>10 - Saúde</b>	<b>19.690.234,00</b>	<b>22.446.771,00</b>	<b>3.736.415,76</b>	<b>22.082.460,98</b>	<b>22,46</b>	<b>364.310,02</b>	<b>5.449.856,15</b>	<b>18.798.896,03</b>	<b>24,02</b>	<b>3.647.874,97</b>	<b>0,00</b>
122 - Administração Geral	2.687.000,00	3.343.629,46	807.955,78	3.329.261,82	3,39	14.367,64	1.125.353,85	3.195.689,56	4,08	147.939,90	0,00
125 - Normatização e Fiscalização	5.000,00	0,00	0,00	0,00	0,00	0,00	0,00	0,00	0,00	0,00	0,00
128 - Formação de Recursos Humanos	6.000,00	0,00	0,00	0,00	0,00	0,00	0,00	0,00	0,00	0,00	0,00
131 - Comunicação Social	10.000,00	23.000,00	8.000,00	23.000,00	0,02	0,00	9.221,10	21.232,35	0,03	1.767,65	0,00
301 - Atenção Básica	10.095.634,00	10.475.841,54	1.677.344,68	10.390.416,98	10,57	85.424,56	2.464.985,91	8.529.006,77	10,90	1.946.834,77	0,00





**ESTADO DA BAHIA**  
**MUNICÍPIO DE XIQUE-XIQUE**  
**Demonstrativo da Execução das despesas por Função/SubFunção**

RREO – Anexo II (LRF, Art. 52, inciso II, alínea "c")

**JULHO-AGOSTO/2021**

R\$ 1,00

Função/SubFunção	DOTAÇÃO INICIAL	DOTAÇÃO ATUALIZADA (a)	DESPESAS EMPENHADAS			SALDO A EMPENHAR (c) = (a-b)	DESPESAS LIQUIDADAS			SALDO A LIQUIDAR (e) = (a-d)	INSCRITAS RP NÃO PROCESSADOS (f)
			No Bimestre	Até Bimestre (b)	% (b) / t (b)		No Bimestre	Até Bimestre (d)	% (d) / t (d)		
302 - Assistência Hospitalar e Ambulatorial	4.011.000,00	5.832.200,00	1.141.340,00	5.614.438,31	5,71	217.781,69	1.428.264,89	5.389.936,77	6,89	442.263,23	0,00
303 - Suporte Profilático e Terapêutico	1.296.600,00	1.217.100,00	78.775,30	1.207.191,97	1,23	9.908,03	288.159,62	981.864,47	1,23	255.435,53	0,00
304 - Vigilância Sanitária	19.000,00	0,00	0,00	0,00	0,00	0,00	0,00	0,00	0,00	0,00	0,00
305 - Vigilância Epidemiológica	1.575.000,00	1.555.000,00	23.000,00	1.518.151,90	1,54	36.848,10	133.870,78	701.366,11	0,90	853.633,89	0,00
845 - Outras Transferências	5.000,00	0,00	0,00	0,00	0,00	0,00	0,00	0,00	0,00	0,00	0,00
<b>12 - Educação</b>	<b>54.122.396,00</b>	<b>53.988.651,00</b>	<b>2.650.503,10</b>	<b>47.224.491,80</b>	<b>48,04</b>	<b>6.764.159,20</b>	<b>9.441.759,30</b>	<b>36.431.848,68</b>	<b>46,55</b>	<b>17.556.802,32</b>	<b>0,00</b>
122 - Administração Geral	1.547.000,00	1.487.000,00	557.830,00	1.393.266,78	1,42	73.733,22	889.264,28	1.212.442,01	1,55	254.557,99	0,00
125 - Normatização e Fiscalização	6.000,00	0,00	0,00	0,00	0,00	0,00	0,00	0,00	0,00	0,00	0,00
128 - Formação de Recursos Humanos	6.000,00	6.000,00	0,00	0,00	0,00	6.000,00	0,00	0,00	0,00	6.000,00	0,00
306 - Alimentação e Nutrição	1.532.890,00	1.485.145,00	0,00	816.680,00	0,83	668.465,00	337.502,00	679.393,00	0,87	805.752,00	0,00
361 - Ensino Fundamental	41.702.309,00	40.615.309,00	795.000,00	38.101.750,00	38,76	2.513.559,00	6.503.294,42	28.338.161,80	38,21	12.277.147,40	0,00
362 - Ensino Médio	80.000,00	1.000,00	-9.000,00	1.000,00	0,00	0,00	0,00	0,00	0,00	1.000,00	0,00
364 - Ensino Superior	49.000,00	0,00	0,00	0,00	0,00	0,00	0,00	0,00	0,00	0,00	0,00
365 - Educação Infantil	5.743.553,00	6.971.553,00	1.294.673,10	6.324.996,10	6,43	646.556,90	1.489.502,75	5.760.277,82	7,36	1.211.275,18	0,00
366 - Educação de Jovens e Adultos	398.000,00	398.000,00	0,00	385.000,00	0,39	13.000,00	211.042,85	320.299,87	0,41	77.700,13	0,00
367 - Educação Especial	9.000,00	2.000,00	0,00	2.000,00	0,00	0,00	0,00	0,00	0,00	2.000,00	0,00
368 - Educação Básica	3.048.644,00	3.042.644,00	12.000,00	199.798,92	0,20	2.842.845,08	11.153,00	121.274,38	0,15	2.921.369,62	0,00
<b>13 - Cultura</b>	<b>342.300,00</b>	<b>5.300,00</b>	<b>-11.000,00</b>	<b>5.200,00</b>	<b>0,01</b>	<b>100,00</b>	<b>10,45</b>	<b>10,45</b>	<b>0,00</b>	<b>5.289,55</b>	<b>0,00</b>
122 - Administração Geral	71.200,00	4.200,00	-12.000,00	4.200,00	0,00	0,00	0,00	0,00	0,00	4.200,00	0,00
392 - Difusão Cultural	269.100,00	1.100,00	1.000,00	1.000,00	0,00	100,00	10,45	10,45	0,00	1.089,55	0,00
845 - Outras Transferências	2.000,00	0,00	0,00	0,00	0,00	0,00	0,00	0,00	0,00	0,00	0,00
<b>15 - Urbanismo</b>	<b>7.522.189,00</b>	<b>5.408.609,00</b>	<b>387.400,00</b>	<b>3.333.387,34</b>	<b>3,39</b>	<b>2.075.221,66</b>	<b>781.179,16</b>	<b>3.094.362,75</b>	<b>3,95</b>	<b>2.314.246,25</b>	<b>0,00</b>
122 - Administração Geral	2.972.100,00	1.037.020,00	42.400,00	986.478,73	1,00	50.541,27	189.195,69	948.798,64	1,21	88.221,36	0,00
128 - Formação de Recursos Humanos	4.000,00	0,00	0,00	0,00	0,00	0,00	0,00	0,00	0,00	0,00	0,00
131 - Comunicação Social	2.500,00	0,00	0,00	0,00	0,00	0,00	0,00	0,00	0,00	0,00	0,00
451 - Infraestrutura Urbana	2.231.589,00	2.119.589,00	0,00	180.000,00	0,18	1.939.589,00	0,00	80.556,07	0,10	2.039.032,93	0,00
452 - Serviços Urbanos	2.312.000,00	2.252.000,00	345.000,00	2.166.908,61	2,20	85.091,39	591.983,47	2.065.008,04	2,64	186.991,96	0,00
<b>17 - Saneamento</b>	<b>5.818.000,00</b>	<b>5.694.500,00</b>	<b>418.675,34</b>	<b>5.108.280,29</b>	<b>5,20</b>	<b>586.219,71</b>	<b>1.139.211,61</b>	<b>4.416.576,42</b>	<b>5,64</b>	<b>1.277.923,58</b>	<b>0,00</b>
451 - Infraestrutura Urbana	31.000,00	6.000,00	0,00	0,00	0,00	6.000,00	0,00	0,00	0,00	6.000,00	0,00
512 - Saneamento Básico Urbano	5.787.000,00	5.688.500,00	418.675,34	5.108.280,29	5,20	580.219,71	1.139.211,61	4.416.576,42	5,64	1.271.923,58	0,00



**ESTADO DA BAHIA**  
**MUNICÍPIO DE XIQUE-XIQUE**  
**Demonstrativo da Execução das despesas por Função/SubFunção**

RREO – Anexo II (LRF, Art. 52, inciso II, alínea "c")

**JULHO-AGOSTO/2021**

R\$ 1,00

Função/SubFunção	DOTAÇÃO INICIAL	DOTAÇÃO ATUALIZADA (a)	DESPESAS EMPENHADAS			SALDO A EMPENHAR (c) = (a-b)	DESPESAS LIQUIDADAS			SALDO A LIQUIDAR (e) = (a-d)	INSCRITAS RP NÃO PROCESSADOS (f)
			No Bimestre	Até Bimestre (b)	% (b) / t (b)		No Bimestre	Até Bimestre (d)	% (d) / t (d)		
<b>18 - Gestão Ambiental</b>	<b>479.000,00</b>	<b>25.509,33</b>	<b>0,00</b>	<b>8.509,33</b>	<b>0,01</b>	<b>17.000,00</b>	<b>0,00</b>	<b>8.509,33</b>	<b>0,01</b>	<b>17.000,00</b>	<b>0,00</b>
122 - Administração Geral	320.000,00	8.509,33	0,00	8.509,33	0,01	0,00	0,00	8.509,33	0,01	0,00	0,00
128 - Formação de Recursos Humanos	11.000,00	0,00	0,00	0,00	0,00	0,00	0,00	0,00	0,00	0,00	0,00
131 - Comunicação Social	5.000,00	0,00	0,00	0,00	0,00	0,00	0,00	0,00	0,00	0,00	0,00
451 - Infraestrutura Urbana	17.000,00	17.000,00	0,00	0,00	0,00	17.000,00	0,00	0,00	0,00	17.000,00	0,00
452 - Serviços Urbanos	24.000,00	0,00	0,00	0,00	0,00	0,00	0,00	0,00	0,00	0,00	0,00
541 - Preservação e Conservação Ambiental	62.000,00	0,00	0,00	0,00	0,00	0,00	0,00	0,00	0,00	0,00	0,00
542 - Controle Ambiental	40.000,00	0,00	0,00	0,00	0,00	0,00	0,00	0,00	0,00	0,00	0,00
<b>20 - Agricultura</b>	<b>491.000,00</b>	<b>45.000,00</b>	<b>0,00</b>	<b>17.000,00</b>	<b>0,02</b>	<b>28.000,00</b>	<b>0,00</b>	<b>17.000,00</b>	<b>0,02</b>	<b>28.000,00</b>	<b>0,00</b>
244 - Assistência Comunitária	122.000,00	6.000,00	0,00	0,00	0,00	6.000,00	0,00	0,00	0,00	6.000,00	0,00
807 - Irrigação	281.000,00	17.000,00	0,00	17.000,00	0,02	0,00	0,00	17.000,00	0,02	0,00	0,00
808 - Promoção da Produção Agropecuária	64.000,00	17.000,00	0,00	0,00	0,00	17.000,00	0,00	0,00	0,00	17.000,00	0,00
885 - Normalização e Qualidade	19.000,00	0,00	0,00	0,00	0,00	0,00	0,00	0,00	0,00	0,00	0,00
892 - Comercialização	25.000,00	5.000,00	0,00	0,00	0,00	5.000,00	0,00	0,00	0,00	5.000,00	0,00
<b>23 - Comércio e Serviços</b>	<b>67.000,00</b>	<b>57.000,00</b>	<b>0,00</b>	<b>0,00</b>	<b>0,00</b>	<b>57.000,00</b>	<b>0,00</b>	<b>0,00</b>	<b>0,00</b>	<b>57.000,00</b>	<b>0,00</b>
895 - Turismo	87.000,00	57.000,00	0,00	0,00	0,00	57.000,00	0,00	0,00	0,00	57.000,00	0,00
<b>26 - Transporte</b>	<b>1.680.000,00</b>	<b>1.290.000,00</b>	<b>147.000,00</b>	<b>640.787,08</b>	<b>0,65</b>	<b>649.212,92</b>	<b>137.508,43</b>	<b>523.699,25</b>	<b>0,67</b>	<b>766.300,75</b>	<b>0,00</b>
782 - Transporte Rodoviário	1.680.000,00	1.290.000,00	147.000,00	640.787,08	0,65	649.212,92	137.508,43	523.699,25	0,67	766.300,75	0,00
<b>27 - Desporto e Lazer</b>	<b>322.537,00</b>	<b>13.000,00</b>	<b>0,00</b>	<b>0,00</b>	<b>0,00</b>	<b>13.000,00</b>	<b>0,00</b>	<b>0,00</b>	<b>0,00</b>	<b>13.000,00</b>	<b>0,00</b>
451 - Infraestrutura Urbana	4.000,00	4.000,00	0,00	0,00	0,00	4.000,00	0,00	0,00	0,00	4.000,00	0,00
812 - Desporto Comunitário	313.537,00	4.000,00	0,00	0,00	0,00	4.000,00	0,00	0,00	0,00	4.000,00	0,00
845 - Outras Transferências	5.000,00	5.000,00	0,00	0,00	0,00	5.000,00	0,00	0,00	0,00	5.000,00	0,00
<b>28 - Encargos Especiais</b>	<b>2.001.820,00</b>	<b>2.647.621,08</b>	<b>399.800,00</b>	<b>2.610.621,08</b>	<b>2,66</b>	<b>37.000,00</b>	<b>645.923,67</b>	<b>2.299.422,75</b>	<b>2,94</b>	<b>348.198,33</b>	<b>0,00</b>
843 - Serviço da Dívida Interna	1.205.000,00	1.484.800,00	279.800,00	1.484.800,00	1,51	0,00	339.779,90	1.433.800,18	1,83	50.999,82	0,00
845 - Outras Transferências	25.000,00	51.912,12	0,00	51.912,12	0,05	0,00	6.152,02	21.532,07	0,03	30.380,05	0,00
846 - Outros Encargos Especiais	771.820,00	1.110.908,96	120.000,00	1.073.908,96	1,09	37.000,00	299.991,75	844.090,50	1,08	268.818,46	0,00
<b>99 - Reserva</b>	<b>1.000.000,00</b>	<b>890.000,00</b>	<b>0,00</b>	<b>0,00</b>	<b>0,00</b>	<b>890.000,00</b>	<b>0,00</b>	<b>0,00</b>	<b>0,00</b>	<b>890.000,00</b>	<b>0,00</b>
999 - Reserva	1.000.000,00	890.000,00	0,00	0,00	0,00	890.000,00	0,00	0,00	0,00	890.000,00	0,00
<b>DESPESAS (INTRA-ORÇAMENTÁRIAS) (II)</b>	<b>473.000,00</b>	<b>83.200,00</b>	<b>11.000,00</b>	<b>79.500,00</b>	<b>0,08</b>	<b>3.700,00</b>	<b>26.043,08</b>	<b>58.435,56</b>	<b>0,07</b>	<b>24.764,44</b>	<b>0,00</b>



**ESTADO DA BAHIA**  
**MUNICÍPIO DE XIQUE-XIQUE**  
**Demonstrativo da Execução das despesas por Função/SubFunção**


RREO — Anexo II (LRF, Art. 52, inciso II, alínea "c")

**JULHO-AGOSTO/2021**

R\$ 1,00

Função/SubFunção	DOTAÇÃO INICIAL	DOTAÇÃO ATUALIZADA (a)	DESPESAS EMPENHADAS			SALDO A EMPENHAR (c) = (a-b)	DESPESAS LIQUIDADAS			SALDO A LIQUIDAR (e) = (a-d)	INSCRITAS RP NÃO PROCESSADOS (f)
			No Bimestre	Até Bimestre (b)	% (b) / t (b)		No Bimestre	Até Bimestre (d)	% (d) / t (d)		
<b>01 - Legislativa</b>	<b>2.000,00</b>	<b>2.000,00</b>	<b>0,00</b>	<b>1.500,00</b>	<b>0,00</b>	<b>500,00</b>	<b>314,24</b>	<b>595,24</b>	<b>0,00</b>	<b>1.404,76</b>	<b>0,00</b>
031 - Ação Legislativa	2.000,00	2.000,00	0,00	1.500,00	0,00	500,00	314,24	595,24	0,00	1.404,76	0,00
<b>04 - Administração</b>	<b>8.000,00</b>	<b>37.200,00</b>	<b>0,00</b>	<b>34.000,00</b>	<b>0,03</b>	<b>3.200,00</b>	<b>10.737,06</b>	<b>29.354,83</b>	<b>0,04</b>	<b>7.845,17</b>	<b>0,00</b>
092 - Representação Judicial e Extrajudicial	2.000,00	0,00	0,00	0,00	0,00	0,00	0,00	0,00	0,00	0,00	0,00
122 - Administração Geral	4.000,00	37.200,00	0,00	34.000,00	0,03	3.200,00	10.737,06	29.354,83	0,04	7.845,17	0,00
124 - Controle Interno	2.000,00	0,00	0,00	0,00	0,00	0,00	0,00	0,00	0,00	0,00	0,00
<b>08 - Assistência Social</b>	<b>10.000,00</b>	<b>10.000,00</b>	<b>0,00</b>	<b>10.000,00</b>	<b>0,01</b>	<b>0,00</b>	<b>272,00</b>	<b>2.027,81</b>	<b>0,00</b>	<b>7.972,19</b>	<b>0,00</b>
122 - Administração Geral	10.000,00	10.000,00	0,00	10.000,00	0,01	0,00	272,00	2.027,81	0,00	7.972,19	0,00
<b>10 - Saúde</b>	<b>8.000,00</b>	<b>8.000,00</b>	<b>0,00</b>	<b>8.000,00</b>	<b>0,01</b>	<b>0,00</b>	<b>1.829,00</b>	<b>3.405,00</b>	<b>0,00</b>	<b>4.595,00</b>	<b>0,00</b>
122 - Administração Geral	8.000,00	8.000,00	0,00	8.000,00	0,01	0,00	1.829,00	3.405,00	0,00	4.595,00	0,00
<b>12 - Educação</b>	<b>26.000,00</b>	<b>26.000,00</b>	<b>11.000,00</b>	<b>26.000,00</b>	<b>0,03</b>	<b>0,00</b>	<b>12.890,78</b>	<b>23.052,68</b>	<b>0,03</b>	<b>2.947,32</b>	<b>0,00</b>
122 - Administração Geral	26.000,00	26.000,00	11.000,00	26.000,00	0,03	0,00	12.890,78	23.052,68	0,03	2.947,32	0,00
<b>15 - Urbanismo</b>	<b>419.000,00</b>	<b>0,00</b>	<b>0,00</b>	<b>0,00</b>	<b>0,00</b>	<b>0,00</b>	<b>0,00</b>	<b>0,00</b>	<b>0,00</b>	<b>0,00</b>	<b>0,00</b>
122 - Administração Geral	419.000,00	0,00	0,00	0,00	0,00	0,00	0,00	0,00	0,00	0,00	0,00
<b>TOTAL (III) = (I + II)</b>	<b>111.799.061,00</b>	<b>111.834.809,96</b>	<b>8.850.183,94</b>	<b>98.310.259,16</b>	<b>100,00</b>	<b>13.524.550,80</b>	<b>21.644.278,19</b>	<b>78.258.988,32</b>	<b>100,00</b>	<b>33.575.821,64</b>	<b>0,00</b>

  
REINALDO TEIXEIRA BRAGA FILHO  
Prefeito Municipal Mat.008632

  
OSVALDO BARBOSA  
SECRETARIO MUNICIPAL DE ADMINISTRAÇÃO, PLANEJAMENTO  
E FINANÇAS Mat.008629

  
ANTONIO DO CARMO SILVA JUNIOR  
CONTADOR CRC- 039381/O-5 BA Mat.0099999

(RREO) ANEXO 3 – DEMONST. DA RECEITA CORRENTE LÍQUIDA (4º BIMESTRE/2021)



ESTADO DA BAHIA

MUNICÍPIO DE XIQUE-XIQUE

Demonstrativo das Receitas e Despesas Previdenciárias do Regime Próprio de Previdência dos Servidores

RREO - Anexo 4 (LRF, Art. 53, Inciso II)

JULHO-AGOSTO/2021

FUNDO EM CAPITALIZAÇÃO (PLANO PREVIDENCIÁRIO)			
RECEITAS PREVIDENCIÁRIAS - RPPS (FUNDO EM CAPITALIZAÇÃO)	PREVISÃO ATUALIZADA (a)	RECEITAS REALIZADAS Até o Bimestre (b)	
<b>RECEITAS CORRENTES (I)</b>	<b>0,00</b>	<b>0,00</b>	
<b>Receita de Contribuições dos Segurados</b>	<b>0,00</b>	<b>0,00</b>	
Ativo	0,00	0,00	
Inativo	0,00	0,00	
Pensionista	0,00	0,00	
<b>Receita de Contribuições Patronais</b>	<b>0,00</b>	<b>0,00</b>	
Ativo	0,00	0,00	
Inativo	0,00	0,00	
Pensionista	0,00	0,00	
<b>Receita Patrimonial</b>	<b>0,00</b>	<b>0,00</b>	
Receitas Imobiliárias	0,00	0,00	
Receitas de Valores Mobiliários	0,00	0,00	
Outras Receitas Patrimoniais	0,00	0,00	
<b>Receita de Serviços</b>	<b>0,00</b>	<b>0,00</b>	
<b>Outras Receitas Correntes</b>	<b>0,00</b>	<b>0,00</b>	
Compensação Previdenciária do RGPS para o RPPS	0,00	0,00	
Aportes Periódicos para Amortização de Déficit Atuarial do RPPS (II)	0,00	0,00	
Demais Receitas Correntes	0,00	0,00	
<b>RECEITAS DE CAPITAL (III)</b>	<b>0,00</b>	<b>0,00</b>	
Alienação de Bens, Direitos e Ativos	0,00	0,00	
Amortização de Empréstimos	0,00	0,00	
Outras Receitas de Capital	0,00	0,00	
<b>TOTAL DAS RECEITAS PREVIDENCIÁRIAS RPPS - (IV) = (I + III - II)</b>	<b>0,00</b>	<b>0,00</b>	

DESPESAS PREVIDENCIÁRIAS - RPPS (FUNDO EM CAPITALIZAÇÃO)	DOTAÇÃO ATUALIZADA (c)	DESPESAS EMPENHADAS	DESPESAS LIQUIDADAS	DESPESAS PAGAS	INSCRITAS EM RESTOS A PAGAR NÃO PROCESSADOS no exercício (g)
		Até o Bimestre (d)	Até o Bimestre (e)	Até o Bimestre (f)	
<b>Benefícios</b>	<b>0,00</b>	<b>0,00</b>	<b>0,00</b>	<b>0,00</b>	<b>0,00</b>
Aposentadorias	0,00	0,00	0,00	0,00	0,00
Pensões por Morte	0,00	0,00	0,00	0,00	0,00
<b>Outras Despesas Previdenciárias</b>	<b>0,00</b>	<b>0,00</b>	<b>0,00</b>	<b>0,00</b>	<b>0,00</b>
Compensação Financeira entre os regimes	0,00	0,00	0,00	0,00	0,00
Demais Despesas Previdenciárias	0,00	0,00	0,00	0,00	0,00

TOTAL DAS DESPESAS DO FUNDO EM CAPITALIZAÇÃO (V)		0,00	0,00	0,00	0,00	0,00
RESULTADO PREVIDENCIÁRIO - FUNDO EM CAPITALIZAÇÃO (VI) = (IV - V)2		0,00	0,00	0,00	0,00	
RECURSOS RPPS ARRECADADOS EM EXERCÍCIOS ANTERIORES		PREVISÃO ORÇAMENTÁRIA				
RESERVA ORÇAMENTÁRIA DO RPPS		PREVISÃO ORÇAMENTÁRIA				
VALOR		0,00				
APORTES DE RECURSOS PARA O FUNDO EM CAPITALIZAÇÃO DO RPPS		APORTES REALIZADOS				
Plano de Amortização - Contribuição Patronal Suplementar						
Plano de Amortização - Aporte Periódico de Valores Predefinidos						
Outros Aportes para o RPPS						
Recursos para Cobertura de Déficit Financeiro						
BENS E DIREITOS DO RPPS		SALDO ATUAL				
Caixa e Equivalentes de Caixa		0,00				
Investimentos e Aplicações		0,00				
Outros Bens e Direitos		0,00				
FUNDO EM REPARTIÇÃO (PLANO FINANCEIRO)						
RECEITAS PREVIDENCIÁRIAS - RPPS (FUNDO EM REPARTIÇÃO)		PREVISÃO ATUALIZADA (a)		RECEITAS REALIZADAS Até o Bimestre (b)		
RECEITAS CORRENTES (VII)		0,00		0,00		
Receita de Contribuições dos Segurados		0,00		0,00		
Ativo		0,00		0,00		
Inativo		0,00		0,00		
Pensionista		0,00		0,00		
Receita de Contribuições Patronais		0,00		0,00		
Ativo		0,00		0,00		
Inativo		0,00		0,00		
Pensionista		0,00		0,00		
Receita Patrimonial		0,00		0,00		
Receitas Imobiliárias		0,00		0,00		
Receitas de Valores Mobiliários		0,00		0,00		
Outras Receitas Patrimoniais		0,00		0,00		
Receita de Serviços		0,00		0,00		
Outras Receitas Correntes		0,00		0,00		
Compensação Previdenciária do RGPS para o RPPS		0,00		0,00		
Demais Receitas Correntes		0,00		0,00		
RECEITAS DE CAPITAL (VIII)		0,00		0,00		
Alienação de Bens, Direitos e Ativos		0,00		0,00		

Amortização de Empréstimos	0,00	0,00
Outras Receitas de Capital	0,00	0,00
<b>TOTAL DAS RECEITAS DO FUNDO EM REPARTIÇÃO (IX) = (VII + VIII)</b>	<b>0,00</b>	<b>0,00</b>

DESPESAS PREVIDENCIÁRIAS - RPPS (FUNDO EM REPARTIÇÃO)	DOTAÇÃO ATUALIZADA (c)	DESPESAS EMPENHADAS	DESPESAS LIQUIDADAS	DESPESAS PAGAS	INSCRITAS EM RESTOS A PAGAR NÃO PROCESSADOS
		Até o Bimestre (d)	Até o Bimestre (e)	Até o Bimestre (f)	no exercício (g)
<b>Benefícios</b>	<b>0,00</b>	<b>0,00</b>	<b>0,00</b>	<b>0,00</b>	<b>0,00</b>
Aposentadorias	0,00	0,00	0,00	0,00	0,00
Pensões por Morte	0,00	0,00	0,00	0,00	0,00
<b>Outras Despesas Previdenciárias</b>	<b>0,00</b>	<b>0,00</b>	<b>0,00</b>	<b>0,00</b>	<b>0,00</b>
Compensação Previdenciária entre os regimes	0,00	0,00	0,00	0,00	0,00
Demais Despesas Previdenciárias	0,00	0,00	0,00	0,00	0,00
<b>TOTAL DAS DESPESAS DO FUNDO EM REPARTIÇÃO (X)</b>	<b>0,00</b>	<b>0,00</b>	<b>0,00</b>	<b>0,00</b>	<b>0,00</b>
<b>RESULTADO PREVIDENCIÁRIO - FUNDO EM REPARTIÇÃO (XI) = (IX - X)2</b>	<b>0,00</b>	<b>0,00</b>	<b>0,00</b>	<b>0,00</b>	

<b>APORTES DE RECURSOS PARA O FUNDO EM REPARTIÇÃO DO RPPS</b>	<b>APORTES REALIZADOS</b>
---	---------------------------

Recursos para Formação de Reserva  
Recursos para Cobertura de Insuficiências Financeiras

ADMINISTRAÇÃO DO REGIME PRÓPRIO DE PREVIDÊNCIA DOS SERVIDORES - RPPS		
RECEITAS DA ADMINISTRAÇÃO - RPPS	PREVISÃO ATUALIZADA (a)	RECEITAS REALIZADAS Até o Bimestre (b)
RECEITAS CORRENTES		0,00
<b>TOTAL DAS RECEITAS DA ADMINISTRAÇÃO RPPS - (XII)</b>	<b>0,00</b>	<b>0,00</b>

DESPESAS DA ADMINISTRAÇÃO - RPPS	DOTAÇÃO ATUALIZADA (c)	DESPESAS EMPENHADAS	DESPESAS LIQUIDADAS	DESPESAS PAGAS	INSCRITAS EM RESTOS A PAGAR NÃO PROCESSADOS
		Até o Bimestre (d)	Até o Bimestre (e)	Até o Bimestre (f)	(g)
DESPESAS CORRENTES (XIII)	0,00	0,00	0,00	0,00	0,00
Pessoal e Encargos Sociais	0,00	0,00	0,00	0,00	0,00
Demais Despesas Correntes	0,00	0,00	0,00	0,00	0,00
DESPESAS DE CAPITAL (XIV)	0,00	0,00	0,00	0,00	0,00
<b>TOTAL DAS DESPESAS DA ADMINISTRAÇÃO RPPS (XV) = (XIII + XIV)</b>	<b>0,00</b>	<b>0,00</b>	<b>0,00</b>	<b>0,00</b>	<b>0,00</b>
<b>RESULTADO DA ADMINISTRAÇÃO RPPS (XVI) = (XII - XV)2</b>	<b>0,00</b>	<b>0,00</b>	<b>0,00</b>	<b>0,00</b>	

BENEFÍCIOS PREVIDENCIÁRIOS MANTIDOS PELO TESOIRO					
RECEITAS PREVIDENCIÁRIAS (BENEFÍCIOS MANTIDOS PELO TESOIRO)	PREVISÃO ATUALIZADA (a)		RECEITAS REALIZADAS Até o Bimestre (b)		
Contribuições dos Servidores	0,00		0,00		
Demais Receitas Previdenciárias	0,00		0,00		
<b>TOTAL DAS RECEITAS (BENEFÍCIOS MANTIDOS PELO TESOIRO) (XVII)</b>	<b>0,00</b>		<b>0,00</b>		

DESPESAS PREVIDENCIÁRIAS (BENEFÍCIOS MANTIDOS PELO TESOIRO)	DOTAÇÃO ATUALIZADA (c)	DESPESAS EMPENHADAS	DESPESAS LIQUIDADAS	DESPESAS PAGAS	INSCRITAS EM RESTOS A PAGAR NÃO PROCESSADOS
		Até o Bimestre (d)	Até o Bimestre (e)	Até o Bimestre (f)	no exercício (g)
Aposentadorias	0,00	0,00	0,00	0,00	0,00
Pensões	0,00	0,00	0,00	0,00	0,00
Outras Despesas Previdenciárias	0,00	0,00	0,00	0,00	0,00
<b>TOTAL DAS DESPESAS (BENEFÍCIOS MANTIDOS PELO TESOIRO) (XVIII)</b>	<b>0,00</b>	<b>0,00</b>	<b>0,00</b>	<b>0,00</b>	<b>0,00</b>
<b>RESULTADO DOS BENEFÍCIOS MANTIDOS PELO TESOIRO (XIX) = (XVII - XVIII)2</b>	<b>0,00</b>	<b>0,00</b>	<b>0,00</b>	<b>0,00</b>	

  
REINALDO TEIXEIRA BRAGA FILHO  
Prefeito Municipal Mat.008632

  
OSVALDO BARBOSA  
SECRETARIO MUNICIPAL DE ADMINISTRAÇÃO, PLANEJAMENTO  
E FINANÇAS Mat.008629

  
ANTONIO DO CARMO SILVA JUNIOR  
CONTADOR CRC- 039381/O-5 BA Mat.0099999

(RREO) ANEXO 4 – DEMONST. RECEITAS E DESPESAS PREV. DO REGIME PRÓPRIO DE PREV. DOS SERVIDORES (4º BIMESTRE/2021)



ESTADO DA BAHIA

MUNICÍPIO DE XIQUE-XIQUE

Demonstrativo das Receitas e Despesas Previdenciárias do Regime Próprio de Previdência dos Servidores

RREO - Anexo 4 (LRF, Art. 53, Inciso II)

JULHO-AGOSTO/2021

FUNDO EM CAPITALIZAÇÃO (PLANO PREVIDENCIÁRIO)			
RECEITAS PREVIDENCIÁRIAS - RPPS (FUNDO EM CAPITALIZAÇÃO)	PREVISÃO ATUALIZADA (a)	RECEITAS REALIZADAS Até o Bimestre (b)	
<b>RECEITAS CORRENTES (I)</b>	<b>0,00</b>	<b>0,00</b>	
<b>Receita de Contribuições dos Segurados</b>	<b>0,00</b>	<b>0,00</b>	
Ativo	0,00	0,00	
Inativo	0,00	0,00	
Pensionista	0,00	0,00	
<b>Receita de Contribuições Patronais</b>	<b>0,00</b>	<b>0,00</b>	
Ativo	0,00	0,00	
Inativo	0,00	0,00	
Pensionista	0,00	0,00	
<b>Receita Patrimonial</b>	<b>0,00</b>	<b>0,00</b>	
Receitas Imobiliárias	0,00	0,00	
Receitas de Valores Mobiliários	0,00	0,00	
Outras Receitas Patrimoniais	0,00	0,00	
<b>Receita de Serviços</b>	<b>0,00</b>	<b>0,00</b>	
<b>Outras Receitas Correntes</b>	<b>0,00</b>	<b>0,00</b>	
Compensação Previdenciária do RGPS para o RPPS	0,00	0,00	
Aportes Periódicos para Amortização de Déficit Atuarial do RPPS (II)	0,00	0,00	
Demais Receitas Correntes	0,00	0,00	
<b>RECEITAS DE CAPITAL (III)</b>	<b>0,00</b>	<b>0,00</b>	
Alienação de Bens, Direitos e Ativos	0,00	0,00	
Amortização de Empréstimos	0,00	0,00	
Outras Receitas de Capital	0,00	0,00	
<b>TOTAL DAS RECEITAS PREVIDENCIÁRIAS RPPS - (IV) = (I + III - II)</b>	<b>0,00</b>	<b>0,00</b>	

DESPESAS PREVIDENCIÁRIAS - RPPS (FUNDO EM CAPITALIZAÇÃO)	DOTAÇÃO ATUALIZADA (c)	DESPESAS EMPENHADAS	DESPESAS LIQUIDADAS	DESPESAS PAGAS	INSCRITAS EM RESTOS A PAGAR NÃO PROCESSADOS	
		Até o Bimestre (d)	Até o Bimestre (e)	Até o Bimestre (f)	no exercício (g)	
<b>Benefícios</b>	<b>0,00</b>	<b>0,00</b>	<b>0,00</b>	<b>0,00</b>	<b>0,00</b>	
Aposentadorias	0,00	0,00	0,00	0,00	0,00	
Pensões por Morte	0,00	0,00	0,00	0,00	0,00	
<b>Outras Despesas Previdenciárias</b>	<b>0,00</b>	<b>0,00</b>	<b>0,00</b>	<b>0,00</b>	<b>0,00</b>	
Compensação Financeira entre os regimes	0,00	0,00	0,00	0,00	0,00	
Demais Despesas Previdenciárias	0,00	0,00	0,00	0,00	0,00	



TOTAL DAS DESPESAS DO FUNDO EM CAPITALIZAÇÃO (V)		0,00	0,00	0,00	0,00	0,00
RESULTADO PREVIDENCIÁRIO - FUNDO EM CAPITALIZAÇÃO (VI) = (IV - V)2		0,00	0,00	0,00	0,00	
RECURSOS RPPS ARRECADADOS EM EXERCÍCIOS ANTERIORES		PREVISÃO ORÇAMENTÁRIA				
RESERVA ORÇAMENTÁRIA DO RPPS		PREVISÃO ORÇAMENTÁRIA				
VALOR		0,00				
APORTES DE RECURSOS PARA O FUNDO EM CAPITALIZAÇÃO DO RPPS		APORTES REALIZADOS				
Plano de Amortização - Contribuição Patronal Suplementar						
Plano de Amortização - Aporte Periódico de Valores Predefinidos						
Outros Aportes para o RPPS						
Recursos para Cobertura de Déficit Financeiro						
BENS E DIREITOS DO RPPS		SALDO ATUAL				
Caixa e Equivalentes de Caixa		0,00				
Investimentos e Aplicações		0,00				
Outros Bens e Direitos		0,00				
FUNDO EM REPARTIÇÃO (PLANO FINANCEIRO)						
RECEITAS PREVIDENCIÁRIAS - RPPS (FUNDO EM REPARTIÇÃO)		PREVISÃO ATUALIZADA (a)	RECEITAS REALIZADAS Até o Bimestre (b)			
RECEITAS CORRENTES (VII)		0,00			0,00	
Receita de Contribuições dos Segurados		0,00			0,00	
Ativo		0,00			0,00	
Inativo		0,00			0,00	
Pensionista		0,00			0,00	
Receita de Contribuições Patronais		0,00			0,00	
Ativo		0,00			0,00	
Inativo		0,00			0,00	
Pensionista		0,00			0,00	
Receita Patrimonial		0,00			0,00	
Receitas Imobiliárias		0,00			0,00	
Receitas de Valores Mobiliários		0,00			0,00	
Outras Receitas Patrimoniais		0,00			0,00	
Receita de Serviços		0,00			0,00	
Outras Receitas Correntes		0,00			0,00	
Compensação Previdenciária do RGPS para o RPPS		0,00			0,00	
Demais Receitas Correntes		0,00			0,00	
RECEITAS DE CAPITAL (VIII)		0,00			0,00	
Alienação de Bens, Direitos e Ativos		0,00			0,00	

Amortização de Empréstimos	0,00	0,00
Outras Receitas de Capital	0,00	0,00
<b>TOTAL DAS RECEITAS DO FUNDO EM REPARTIÇÃO (IX) = (VII + VIII)</b>	<b>0,00</b>	<b>0,00</b>

DESPESAS PREVIDENCIÁRIAS - RPPS (FUNDO EM REPARTIÇÃO)	DOTAÇÃO ATUALIZADA (c)	DESPESAS EMPENHADAS	DESPESAS LIQUIDADAS	DESPESAS PAGAS	INSCRITAS EM RESTOS A PAGAR NÃO PROCESSADOS
		Até o Bimestre (d)	Até o Bimestre (e)	Até o Bimestre (f)	no exercício (g)
<b>Benefícios</b>	<b>0,00</b>	<b>0,00</b>	<b>0,00</b>	<b>0,00</b>	<b>0,00</b>
Aposentadorias	0,00	0,00	0,00	0,00	0,00
Pensões por Morte	0,00	0,00	0,00	0,00	0,00
<b>Outras Despesas Previdenciárias</b>	<b>0,00</b>	<b>0,00</b>	<b>0,00</b>	<b>0,00</b>	<b>0,00</b>
Compensação Previdenciária entre os regimes	0,00	0,00	0,00	0,00	0,00
Demais Despesas Previdenciárias	0,00	0,00	0,00	0,00	0,00
<b>TOTAL DAS DESPESAS DO FUNDO EM REPARTIÇÃO (X)</b>	<b>0,00</b>	<b>0,00</b>	<b>0,00</b>	<b>0,00</b>	<b>0,00</b>
<b>RESULTADO PREVIDENCIÁRIO - FUNDO EM REPARTIÇÃO (XI) = (IX - X)2</b>	<b>0,00</b>	<b>0,00</b>	<b>0,00</b>	<b>0,00</b>	

<b>APORTES DE RECURSOS PARA O FUNDO EM REPARTIÇÃO DO RPPS</b>	<b>APORTES REALIZADOS</b>
---	---------------------------

Recursos para Formação de Reserva  
Recursos para Cobertura de Insuficiências Financeiras

ADMINISTRAÇÃO DO REGIME PRÓPRIO DE PREVIDÊNCIA DOS SERVIDORES - RPPS		
RECEITAS DA ADMINISTRAÇÃO - RPPS	PREVISÃO ATUALIZADA (a)	RECEITAS REALIZADAS Até o Bimestre (b)
RECEITAS CORRENTES		0,00
<b>TOTAL DAS RECEITAS DA ADMINISTRAÇÃO RPPS - (XII)</b>	<b>0,00</b>	<b>0,00</b>

DESPESAS DA ADMINISTRAÇÃO - RPPS	DOTAÇÃO ATUALIZADA (c)	DESPESAS EMPENHADAS	DESPESAS LIQUIDADAS	DESPESAS PAGAS	INSCRITAS EM RESTOS A PAGAR NÃO PROCESSADOS
		Até o Bimestre (d)	Até o Bimestre (e)	Até o Bimestre (f)	(g)
DESPESAS CORRENTES (XIII)	0,00	0,00	0,00	0,00	0,00
Pessoal e Encargos Sociais	0,00	0,00	0,00	0,00	0,00
Demais Despesas Correntes	0,00	0,00	0,00	0,00	0,00
DESPESAS DE CAPITAL (XIV)	0,00	0,00	0,00	0,00	0,00
<b>TOTAL DAS DESPESAS DA ADMINISTRAÇÃO RPPS (XV) = (XIII + XIV)</b>	<b>0,00</b>	<b>0,00</b>	<b>0,00</b>	<b>0,00</b>	<b>0,00</b>
<b>RESULTADO DA ADMINISTRAÇÃO RPPS (XVI) = (XII - XV)2</b>	<b>0,00</b>	<b>0,00</b>	<b>0,00</b>	<b>0,00</b>	

BENEFÍCIOS PREVIDENCIÁRIOS MANTIDOS PELO TESOIRO					
RECEITAS PREVIDENCIÁRIAS (BENEFÍCIOS MANTIDOS PELO TESOIRO)	PREVISÃO ATUALIZADA (a)	RECEITAS REALIZADAS Até o Bimestre (b)			
Contribuições dos Servidores	0,00				0,00
Demais Receitas Previdenciárias	0,00				0,00
<b>TOTAL DAS RECEITAS (BENEFÍCIOS MANTIDOS PELO TESOIRO) (XVII)</b>	<b>0,00</b>				<b>0,00</b>

DESPEAS PREVIDENCIÁRIAS (BENEFÍCIOS MANTIDOS PELO TESOIRO)	DOTAÇÃO ATUALIZADA (c)	DESPEAS EMPENHADAS Até o Bimestre (d)	DESPEAS LIQUIDADAS Até o Bimestre (e)	DESPEAS PAGAS Até o Bimestre (f)	INSCRITAS EM RESTOS A PAGAR NÃO PROCESSADOS no exercício (g)
Aposentadorias	0,00	0,00	0,00	0,00	0,00
Pensões	0,00	0,00	0,00	0,00	0,00
Outras Despesas Previdenciárias	0,00	0,00	0,00	0,00	0,00
<b>TOTAL DAS DESPESAS (BENEFÍCIOS MANTIDOS PELO TESOIRO) (XVIII)</b>	<b>0,00</b>	<b>0,00</b>	<b>0,00</b>	<b>0,00</b>	<b>0,00</b>
<b>RESULTADO DOS BENEFÍCIOS MANTIDOS PELO TESOIRO (XIX) = (XVII - XVIII)2</b>	<b>0,00</b>	<b>0,00</b>	<b>0,00</b>	<b>0,00</b>	

  
REINALDO TEIXEIRA BRAGA FILHO  
Prefeito Municipal Mat.008632

  
OSVALDO BARBOSA  
SECRETARIO MUNICIPAL DE ADMINISTRAÇÃO, PLANEJAMENTO  
E FINANÇAS Mat.008629

  
ANTONIO DO CARMO SILVA JUNIOR  
CONTADOR CRC- 039381/O-5 BA Mat.0099999

(RREO) ANEXO 6 – DEMONST. DO RESULTADO PRIMÁRIO - MUNICÍPIOS (4º BIMESTRE/2021)



**ESTADO DA BAHIA**  
**MUNICÍPIO DE XIQUE-XIQUE**  
Demonstrativo do Resultado Primário e Nominal

RREO – Anexo VI (LRF, Art. 53, inciso III)

JULHO-AGOSTO/2021

R\$ 1,00

ACIMA DA LINHA		
RECEITAS PRIMÁRIAS	PREVISÃO ATUALIZADA	RECEITAS REALIZADAS (a)
		Até o Bimestre
<b>RECEITAS CORRENTES (I)</b>	<b>109.325.061,00</b>	<b>90.067.020,59</b>
<b>Impostos, Taxas e Contribuições de Melhoria</b>	<b>5.316.044,00</b>	<b>8.253.784,56</b>
IPTU	904.231,00	353.695,05
ISS	1.850.293,00	5.723.125,28
ITBI	154.135,00	211.872,54
IRRF	1.883.600,00	1.307.811,98
Outros Impostos, Taxas e Contribuições de Melhoria	523.785,00	657.479,71
Contribuições	1.193.706,00	781.471,83
<b>Receita Patrimonial</b>	<b>63.479,00</b>	<b>179.187,76</b>
Aplicações Financeiras (II)	59.979,00	179.187,76
Outras Receitas Patrimoniais	3.500,00	0,00
<b>Transferências Correntes</b>	<b>98.734.332,00</b>	<b>78.210.694,56</b>
Cota-Parte do FPM	26.914.033,00	22.273.288,40
Cota-Parte do ICMS	7.065.222,00	5.587.789,34
Cota-Parte do IPVA	794.219,00	500.927,30
Cota-Parte do ITR	13.241,00	6.355,10
Transferências da LC 87/1996	0,00	0,00
Transferências da LC 81/1989	60.626,00	54.594,01
Transferências do FUNDEB	45.172.738,00	37.279.245,61
Outras Transferências Correntes	18.714.253,00	12.508.494,80
<b>Demais Receitas Correntes</b>	<b>4.017.500,00</b>	<b>2.641.881,88</b>
Outras Receitas Financeiras (III)	0,00	0,00
Receitas Correntes Restantes	4.017.500,00	2.641.881,88
<b>RECEITAS PRIMÁRIAS CORRENTES (IV) = (I - II - III)</b>	<b>109.265.082,00</b>	<b>89.887.832,83</b>
<b>RECEITAS DE CAPITAL (V)</b>	<b>2.001.000,00</b>	<b>926.187,65</b>
Operações de Crédito (VI)	0,00	0,00
Amortização de Empréstimos (VII)	0,00	0,00
<b>Alienação de Bens</b>	<b>1.000,00</b>	<b>483.300,00</b>
Receitas de Alienação de Investimentos Temporários (VIII)	0,00	0,00
Receitas de Alienação de Investimentos Permanentes (IX)	0,00	0,00
Outras Alienações de Bens	1.000,00	483.300,00
<b>Transferências de Capital</b>	<b>2.000.000,00</b>	<b>442.887,65</b>
Convênios	2.000.000,00	349.410,45
Outras Transferências de Capital	0,00	93.477,20
<b>Outras Receitas de Capital</b>	<b>0,00</b>	<b>0,00</b>
Outras Receitas de Capital Não Primárias (X)	0,00	0,00
Outras Receitas de Capital Primárias	0,00	0,00

RECEITAS PRIMÁRIAS DE CAPITAL (XI) = (V - VI - VII - VIII - IX - X)	2.001.000,00	926.187,65
RECEITA PRIMÁRIA TOTAL (XII) = (IV + XI)	111.266.082,00	90.814.020,48

DESPESAS PRIMÁRIAS	DOTAÇÃO ATUALIZADA	DESPESAS EMPENHADAS	DESPESAS LIQUIDADAS	DESPESAS PAGAS (a)	RESTOS A PAGAR PROCESSADOS PAGOS (b)	RESTOS A PAGAR NÃO PROCESSADOS	
						LIQUIDADOS	PAGOS (c)
<b>DESPESAS CORRENTES (XIII)</b>	<b>104.624.264,02</b>	<b>95.235.718,72</b>	<b>75.619.449,80</b>	<b>74.306.971,72</b>	<b>1.552.841,86</b>	<b>47.295,00</b>	<b>47.295,00</b>
Pessoal e Encargos Sociais	58.409.114,25	58.080.357,80	42.148.657,28	42.077.549,74	18.669,82	0,00	0,00
Juros e Encargos da Dívida (XIV)	5.000,00	5.000,00	1.122,02	1.122,02	0,00	0,00	0,00
<b>Outras Despesas Correntes</b>	<b>46.210.149,77</b>	<b>37.150.360,92</b>	<b>33.471.670,50</b>	<b>32.228.299,96</b>	<b>1.534.172,04</b>	<b>47.295,00</b>	<b>47.295,00</b>
Transferências Constitucionais e Legais	0,00	0,00	0,00	0,00	0,00	0,00	0,00
Demais Despesas Correntes	46.210.149,77	37.150.360,92	33.471.670,50	32.228.299,96	1.534.172,04	47.295,00	47.295,00
<b>DESPESAS PRIMÁRIAS CORRENTES (XV) = (XIII - XIV)</b>	<b>104.619.264,02</b>	<b>95.230.718,72</b>	<b>75.618.327,78</b>	<b>74.305.849,70</b>	<b>1.552.841,86</b>	<b>47.295,00</b>	<b>47.295,00</b>
<b>DESPESAS DE CAPITAL (XVI)</b>	<b>6.237.345,94</b>	<b>2.995.040,44</b>	<b>2.581.102,96</b>	<b>2.581.102,96</b>	<b>505.914,50</b>	<b>165.201,14</b>	<b>165.201,14</b>
Investimentos	4.754.545,94	1.515.240,44	1.148.424,80	1.148.424,80	505.914,50	165.201,14	165.201,14
<b>Inversões Financeiras</b>	<b>0,00</b>	<b>0,00</b>	<b>0,00</b>	<b>0,00</b>	<b>0,00</b>	<b>0,00</b>	<b>0,00</b>
Concessão de Empréstimos e Financiamentos (XVII)	0,00	0,00	0,00	0,00	0,00	0,00	0,00
Aquisição de Título de Capital já Integralizado (XVIII)	0,00	0,00	0,00	0,00	0,00	0,00	0,00
Aquisição de Título de Crédito (XIX)	0,00	0,00	0,00	0,00	0,00	0,00	0,00
Demais Inversões Financeiras	0,00	0,00	0,00	0,00	0,00	0,00	0,00
Amortização da Dívida (XX)	1.482.800,00	1.479.800,00	1.432.678,16	1.432.678,16	0,00	0,00	0,00
<b>DESPESAS PRIMÁRIAS DE CAPITAL (XXI) = (XVI - XVII - XVIII - XIX - XX)</b>	<b>4.754.545,94</b>	<b>1.515.240,44</b>	<b>1.148.424,80</b>	<b>1.148.424,80</b>	<b>505.914,50</b>	<b>165.201,14</b>	<b>165.201,14</b>
<b>RESERVA DE CONTINGÊNCIA (XXII)</b>	<b>890.000,00</b>	<b>0,00</b>	<b>0,00</b>	<b>0,00</b>	<b>0,00</b>	<b>0,00</b>	<b>0,00</b>
<b>DESPESA PRIMÁRIA TOTAL (XXIII) = (XV + XXI + XXII)</b>	<b>110.263.809,96</b>	<b>96.745.959,16</b>	<b>76.766.752,58</b>	<b>75.454.274,50</b>	<b>2.058.756,36</b>	<b>212.496,14</b>	<b>212.496,14</b>

<b>RESULTADO PRIMÁRIO - Acima da Linha (XXIV) = [XIIa - (XXIIIa + XXIIIb + XXIIIc)]</b>	<b>13.088.493,48</b>
---	----------------------

META FISCAL PARA O RESULTADO PRIMÁRIO	VALOR CORRENTE
META DE RESULTADO PRIMÁRIO FIXADA NO ANEXO DE METAS FISCAIS DA LDO P/O EXERCÍCIO DE REFERÊNCIA	560.260,00

JUROS NOMINAIS	VALOR INCORRIDO
JUROS, ENCARGOS E VARIAÇÕES MONETÁRIAS ATIVOS (XXV)	179.187,76
JUROS, ENCARGOS E VARIAÇÕES MONETÁRIAS PASSIVOS (XXVI)	0,00
<b>RESULTADO NOMINAL - Acima da Linha (XXVII) = XXIV + (XXV - XXVI)</b>	<b>13.267.681,24</b>

META FISCAL PARA O RESULTADO NOMINAL
META FIXADA NO ANEXO DE METAS FISCAIS DA LDO PARA O EXERCÍCIO DE REFERÊNCIA
-953.487,59

ABAIXO DA LINHA
-----------------

CÁLCULO DO RESULTADO NOMINAL	SALDO	
	Em 31/Dez/2020 (a)	Até o Bimestre 2021 (b)

<b>DÍVIDA CONSOLIDADA (XXVIII)</b>	<b>43.716.146,24</b>	<b>42.283.468,08</b>
<b>DEDUÇÕES (XXIX)</b>	<b>5.547.724,88</b>	<b>20.024.853,79</b>
Disponibilidade de Caixa	5.547.724,88	20.024.853,79
Disponibilidade de Caixa bruta	7.982.592,82	20.400.985,37
(-) Restos a Pagar Processados (XXX)	2.434.867,94	376.111,58
Demais Haveres Financeiros	0,00	0,00
<b>DÍVIDA CONSOLIDADA LÍQUIDA (XXXI) = (XXVIII - XXIX)</b>	<b>38.168.421,36</b>	<b>22.258.614,29</b>
<b>RESULTADO NOMINAL - Abaixo da Linha (XXXII) = (XXXIa - XXXIb)</b>		<b>15.909.807,07</b>

AJUSTE METODOLÓGICO	Até o Bimestre / 2021
<b>VARIAÇÃO SALDO RPP = (XXXIII) = (XXXa - XXXb)</b>	<b>2.058.756,36</b>
<b>RECEITA DE ALIENAÇÃO DE INVESTIMENTOS PERMANENTES (IX)</b>	<b>0,00</b>
<b>PASSIVOS RECONHECIDOS NA DC (XXXIV)</b>	<b>0,00</b>
<b>VARIAÇÃO CAMBIAL (XXXV)</b>	<b>0,00</b>
<b>PAGAMENTO DE PRECATÓRIOS INTEGRANTES DA DC (XXXVI)</b>	<b>0,00</b>
<b>AJUSTE RELATIVOS AO RPPS (XXXVII)</b>	<b>0,00</b>
<b>OUTROS AJUSTES (XXXVIII)</b>	<b>0,00</b>
<b>RESULTADO NOMINAL AJUSTADO - Abaixo da Linha (XXXIX) = (XXXII - XXXIII - IX + XXXIV + XXXV - XXXVI + XXXVII + XXXVIII)</b>	<b>13.851.050,71</b>

<b>RESULTADO PRIMÁRIO - Abaixo da Linha (XL) = XXXIX - (XXV - XXVI)</b>	<b>13.671.862,95</b>
---	----------------------

INFORMAÇÕES ADICIONAIS	PREVISÃO ORÇAMENTÁRIA
<b>SALDO DE EXERCÍCIOS ANTERIORES</b>	35.748,96
Recursos Arrecadados em Exercícios Anteriores - RPPS	0,00
Superávit Financeiro Utilizado para Abertura e Reabertura de Créditos Adicionais	35.748,96
<b>RESERVA ORÇAMENTÁRIA DO RPPS</b>	

(RREO) ANEXO 7 – DEMONST. DOS RESTOS A PAGAR POR PODER E ÓRGÃO (4º BIMESTRE/2021)



**ESTADO DA BAHIA**  
**MUNICÍPIO DE XIQUE-XIQUE**  
Demonstrativo dos Restos a Pagar por Poder e Órgão


RREO - ANEXO VII (LRF, art. 53, inciso V)

JULHO-AGOSTO/2021

R\$ 1,00

PODER/ÓRGÃO	RESTOS A PAGAR PROCESSADOS					RESTOS A PAGAR NÃO PROCESSADOS							Saldo Total
	Inscritos		Pagos	Cancelados	Saldo	Inscritos		Liquidados	Pagos	Cancelados	Saldo		
	Em Exercícios Anteriores	Em 31 de Dezembro de 2020				Em Exercícios Anteriores	Em 31 de Dezembro de 2020						
DESPESAS (EXCETO INTRA-ORÇAMENTÁRIAS) (I)	376.111,58	2.058.756,36	2.058.756,36	0,00	376.111,58	8.103,67	253.537,14	212.496,14	212.496,14	0,00	49.144,67	425.256,25	
Executivo	376.111,58	2.058.756,36	2.058.756,36	0,00	376.111,58	8.103,67	253.537,14	212.496,14	212.496,14	0,00	49.144,67	425.256,25	
06 - SECRETARIA MUNICIPAL DE ADMINISTRAÇÃO, PLANEJAMENTO E FINANÇAS	943,10	163.496,32	163.496,32	0,00	943,10	0,00	9.300,00	9.300,00	9.300,00	0,00	0,00	943,10	
07 - SECRETARIA MUNICIPAL DE SAÚDE	5.968,20	852.366,76	852.366,76	0,00	5.968,20	0,00	109.036,00	67.995,00	67.995,00	0,00	41.041,00	47.009,20	
08 - SECRETARIA MUNICIPAL DA EDUCAÇÃO E CULTURA	600,00	375.562,35	375.562,35	0,00	600,00	0,00	0,00	0,00	0,00	0,00	0,00	600,00	
09 - SECRETARIA MUNICIPAL DE OBRAS, INFRAESTRUTURA, TRANSP. E SERV. PUB	113.819,35	536.224,00	536.224,00	0,00	113.819,35	0,00	135.201,14	135.201,14	135.201,14	0,00	0,00	113.819,35	
10 - SECRETARIA MUNICIPAL DO TRABALHO E DESENVOLVIMENTO SOCIAL	0,20	42.828,26	42.828,26	0,00	0,20	0,00	0,00	0,00	0,00	0,00	0,00	0,20	
11 - SECRETARIA MUNICIPAL AGRICULTURA, PECUÁRIA E PESCA	0,00	23.823,46	23.823,46	0,00	0,00	0,00	0,00	0,00	0,00	0,00	0,00	0,00	
14 - SAAE - SERVIÇO AUTÔNOMO DE ÁGUA E ESGOTO	0,00	64.455,21	64.455,21	0,00	0,00	0,00	0,00	0,00	0,00	0,00	0,00	0,00	
5 - SECRETARIA DE GOVERNO	254.780,73	0,00	0,00	0,00	254.780,73	0,00	0,00	0,00	0,00	0,00	0,00	254.780,73	
7 - SECRETARIA DE SAÚDE	0,00	0,00	0,00	0,00	0,00	8.103,67	0,00	0,00	0,00	0,00	8.103,67	8.103,67	
TOTAL (III) = (I + II)	376.111,58	2.058.756,36	2.058.756,36	0,00	376.111,58	8.103,67	253.537,14	212.496,14	212.496,14	0,00	49.144,67	425.256,25	

  
REINALDO TEIXEIRA BRAGA FILHO  
Prefeito Municipal Mat.008632

  
OSVALDO BARBOSA  
SECRETARIO MUNICIPAL DE ADMINISTRAÇÃO, PLANEJAMENTO  
E FINANÇAS Mat.008629

  
ANTONIO DO CARMO SILVA JUNIOR  
CONTADOR CRC- 039381/O-5 BA Mat.0099999

**(RREO) ANEXO 8 – DEMONST. DAS RECEITAS E DESPESAS COM MANUTENÇÃO E DESENV. DO ENSINO - MDE (4º BIMESTRE/2021)**



**ESTADO DA BAHIA**

**MUNICÍPIO DE XIQUE-XIQUE**

**DEMONSTRATIVO DAS RECEITAS E DESPESAS COM MANUTENÇÃO E DESENVOLVIMENTO DO ENSINO - MDE**

RREO - ANEXO VIII (LDB, art. 72)

**JULHO-AGOSTO/2021**

R\$ 1,00

RECEITA RESULTANTE DE IMPOSTOS (Arts. 212 e 212-A da Constituição Federal)			
RECEITA RESULTANTE DE IMPOSTOS	PREVISÃO ATUALIZADA (a)	RECEITAS REALIZADAS	
		Até o Bimestre (b)	
<b>1- RECEITA DE IMPOSTOS</b>	<b>4.792.259,00</b>	<b>7.596.304,85</b>	
1.1- Receita Resultante do Imposto sobre a Propriedade Predial e Territorial Urbana – IPTU	904.231,00	353.695,05	
1.2- Receita Resultante do Imposto sobre Transmissão Inter Vivos – ITBI	154.135,00	211.672,54	
1.3- Receita Resultante do Imposto sobre Serviços de Qualquer Natureza – ISS	1.850.293,00	5.723.125,28	
1.4- Receita Resultante do Imposto de Renda Retido na Fonte – IRRF	1.883.600,00	1.307.811,98	
<b>2- RECEITA DE TRANSFERÊNCIAS CONSTITUCIONAIS E LEGAIS</b>	<b>42.857.526,00</b>	<b>35.148.123,47</b>	
<b>2.1- Cota-Parte FPM</b>	<b>32.940.917,00</b>	<b>27.461.042,44</b>	
2.1.1- Parcela referente à CF, art. 159, I, alínea b	30.134.422,00	25.938.771,16	
2.1.2- Parcela referente à CF, art. 159, I, alíneas d e e	2.806.495,00	1.522.271,28	
2.2- Cota-Parte ICMS	8.831.527,00	6.984.736,42	
2.3- Cota-Parte IPI-Exportação	75.757,00	68.242,43	
2.4- Cota-Parte ITR	16.551,00	7.943,76	
2.5- Cota-Parte IPVA	992.774,00	626.158,42	
2.6- Cota-Parte IOF-Ouro	0,00	0,00	
2.7- Compensações Financeiras Provenientes de Impostos e Transferências Constitucionais	0,00	0,00	
<b>3- TOTAL DA RECEITA RESULTANTE DE IMPOSTOS (1 + 2)</b>	<b>47.649.785,00</b>	<b>42.744.428,32</b>	
<b>4- TOTAL DESTINADO AO FUNDEB - 20% DE ((2.1.1) + (2.2) + (2.3) + (2.4) + (2.5))</b>	<b>8.010.185,00</b>	<b>6.725.169,32</b>	
<b>5- VALOR MÍNIMO A SER APLICADO EM MDE ALÉM DO VALOR DESTINADO AO FUNDEB - 5% DE ((2.1.1) + (2.2) + (2.3) + (2.4) + (2.5)) + 25% DE ((1.1) + (1.2) + (1.3) + (1.4) + (2.1.2) + (2.6) + (2.7))</b>	<b>3.902.240,05</b>	<b>3.960.936,64</b>	

FUNDEB			
RECEITAS RECEBIDAS DO FUNDEB NO EXERCÍCIO	PREVISÃO ATUALIZADA (a)	RECEITAS REALIZADAS	
		Até o Bimestre (b)	
<b>6- RECEITAS RECEBIDAS DO FUNDEB</b>	<b>45.183.318,00</b>	<b>37.327.309,00</b>	
<b>6.1- FUNDEB - Impostos e Transferências de Impostos</b>	<b>33.239.214,00</b>	<b>26.336.742,10</b>	
6.1.1- Principal	33.228.634,00	26.288.678,71	
6.1.2- Rendimentos de Aplicação Financeira	10.580,00	48.063,39	
<b>6.2- FUNDEB - Complementação da União - VAAF</b>	<b>11.944.104,00</b>	<b>8.616.153,70</b>	
6.2.1- Principal	11.944.104,00	8.616.153,70	
6.2.2- Rendimentos de Aplicação Financeira	0,00	0,00	
<b>6.3- FUNDEB - Complementação da União - VAAT</b>	<b>0,00</b>	<b>2.374.413,20</b>	
6.3.1- Principal	0,00	2.374.413,20	
6.3.2- Rendimentos de Aplicação Financeira	0,00	0,00	
<b>7- RESULTADO LÍQUIDO DAS TRANSFERÊNCIAS DO FUNDEB (6.1.1 – 4)1</b>	<b>25.218.449,00</b>	<b>19.563.509,39</b>	





**ESTADO DA BAHIA**  
**MUNICÍPIO DE XIQUE-XIQUE**  
**DEMONSTRATIVO DAS RECEITAS E DESPESAS COM MANUTENÇÃO E DESENVOLVIMENTO DO ENSINO - MDE**

RREO - ANEXO VIII (LDB, art. 72)

**JULHO-AGOSTO/2021**

R\$ 1,00

RECURSOS RECEBIDOS EM EXERCÍCIOS ANTERIORES E NÃO UTILIZADOS (SUPERÁVIT)	VALOR
8- TOTAL DOS RECURSOS DE SUPERÁVIT	292.605,99
8.1- SUPERÁVIT DO EXERCÍCIO IMEDIATAMENTE ANTERIOR	292.605,99
8.2- SUPERÁVIT RESIDUAL DE OUTROS EXERCÍCIOS	0,00
9- TOTAL DOS RECURSOS DO FUNDEB DISPONÍVEIS PARA UTILIZAÇÃO (6 + 8)	37.619.914,99

DESPESAS COM RECURSOS DO FUNDEB	DOTAÇÃO ATUALIZADA	DESPESAS EMPENHADAS Até o Bimestre	DESPESAS LIQUIDADAS Até o Bimestre	DESPESAS PAGAS Até o Bimestre	INSCRITAS EM RESTOS A PAGAR NÃO PROCESSADOS
	(a)	(b)	(c)	(d)	(e)
<b>10- PROFISSIONAIS DA EDUCAÇÃO BÁSICA</b>	<b>31.628.323,00</b>	<b>31.454.996,10</b>	<b>23.696.009,19</b>	<b>23.696.009,19</b>	
<b>10.1- Educação Infantil</b>	<b>5.548.323,00</b>	<b>5.374.996,10</b>	<b>5.221.218,23</b>	<b>5.221.218,23</b>	
10.1.1- Creche	0,00	0,00	0,00	0,00	
10.1.2- Pré-escola	5.548.323,00	5.374.996,10	5.221.218,23	5.221.218,23	
10.2- Ensino Fundamental	26.080.000,00	26.080.000,00	18.474.790,96	18.474.790,96	
<b>11- OUTRAS DESPESAS</b>	<b>13.554.995,00</b>	<b>9.936.000,00</b>	<b>7.804.843,90</b>	<b>7.374.843,90</b>	
<b>11.1- Educação Infantil</b>	<b>960.000,00</b>	<b>930.000,00</b>	<b>539.059,59</b>	<b>109.059,59</b>	
11.1.1- Creche	455.000,00	430.000,00	430.000,00	0,00	
11.1.2- Pré-escola	505.000,00	500.000,00	109.059,59	109.059,59	
11.2- Ensino Fundamental	12.594.995,00	9.006.000,00	7.265.784,31	7.265.784,31	
<b>12- TOTAL DAS DESPESAS COM RECURSOS DO FUNDEB (10 + 11)</b>	<b>45.183.318,00</b>	<b>41.390.996,10</b>	<b>31.500.853,09</b>	<b>31.070.853,09</b>	

INDICADORES DO FUNDEB					
DESPESAS CUSTEADAS COM RECEITAS DO FUNDEB RECEBIDAS NO EXERCÍCIO	DESPESAS EMPENHADAS Até o Bimestre	DESPESAS LIQUIDADAS Até o Bimestre	DESPESAS PAGAS Até o Bimestre	INSCRITAS EM RESTOS A PAGAR NÃO PROCESSADOS	INSCRITAS EM RP NÃO PROCESSADOS (SEM DISPONIBILIDADE DE CAIXA)
	(a)	(b)	(c)	(d)	(e)
13- Total das Despesas do FUNDEB com Profissionais da Educação Básica	31.454.996,10	23.696.009,19	23.696.009,19		0,00
14- Total das Despesas custeadas com FUNDEB - Impostos e Transferências de Impostos	30.876.842,40	21.531.417,67	21.531.417,67		0,00
15- Total das Despesas custeadas com FUNDEB - Complementação da União - VAAF	8.616.153,70	8.616.153,70	8.616.153,70		0,00
16- Total das Despesas custeadas com FUNDEB - Complementação da União - VAAT	1.898.000,00	1.353.281,72	923.281,72		0,00
17- Total das Despesas custeadas com FUNDEB - Complementação da União - VAAT Aplicadas na Educação Infantil	1.898.000,00	1.353.281,72	923.281,72		0,00
18- Total das Despesas custeadas com FUNDEB - Complementação da União - VAAT Aplicadas em Despesa de Capital	0,00	0,00	0,00		0,00



ESTADO DA BAHIA

MUNICÍPIO DE XIQUE-XIQUE

DEMONSTRATIVO DAS RECEITAS E DESPESAS COM MANUTENÇÃO E DESENVOLVIMENTO DO ENSINO - MDE

RREO - ANEXO VIII (LDB, art. 72)

JULHO-AGOSTO/2021

R\$ 1,00

INDICADORES - Art. 212-A, inciso XI e § 3º - Constituição Federal	VALOR EXIGIDO		VALOR APLICADO		VALOR CONSIDERADO APÓS DEDUÇÕES	% APLICADO
19- Mínimo de 70% do FUNDEB na Remuneração dos Profissionais da Educação Básica	26.129.116,30		23.696.009,19		23.696.009,19	63,48
20 - Percentual de 50% da Complementação da União ao FUNDEB (VAAT) na Educação Infantil	1.187.206,60		1.353.281,72		1.353.281,72	56,99
21- Mínimo de 15% da Complementação da União ao FUNDEB - VAAT em Despesas de Capital	356.161,98		0,00		0,00	0,00
INDICADOR - Art.25, § 3º - Lei nº 14.113, de 2020 - (Máximo de 10% de Superávit)	VALOR MAXIMO PERMITIDO		VALOR NÃO APLICADO		VALOR NÃO APLICADO APÓS AJUSTE	% NÃO APLICADO
22- Total da Receita Recebida e não Aplicada no Exercício	3.732.730,90		5.826.455,91		5.826.455,91	15,60
INDICADOR - Art.25, § 3º - Lei nº 14.113, de 2020 - (Aplicação do Superávit de Exercício Anterior)	VALOR DE SUPERÁVIT PERMITIDO NO EXERCÍCIO ANTERIOR	VALOR NÃO APLICADO NO EXERCÍCIO ANTERIOR	VALOR DE SUPERÁVIT APLICADO ATÉ O PRIMEIRO QUADRIMESTRE	VALOR APLICADO ATÉ O PRIMEIRO QUADRIMESTRE QUE INEGRARÁ O LIMITE CONSTITUCIONAL	VALOR APLICADO APÓS O PRIMEIRO QUADRIMESTRE	VALOR NÃO APLICADO
23- Total das Despesas custeadas com Superávit do FUNDEB	0,00	0,00	0,00	0,00	0,00	0,00
23.1- Total das Despesas custeadas com FUNDEB - Impostos e Transferências de Impostos	0,00	0,00	0,00	0,00	0,00	0,00
23.2- Total das Despesas custeadas com FUNDEB - Complementação da União (VAAF + VAAT)	0,00	0,00	0,00	0,00	0,00	0,00
DESPESAS COM MANUTENÇÃO E DESENVOLVIMENTO DO ENSINO - MDE - CUSTEADAS COM RECEITA DE IMPOSTOS (EXCETO FUNDEB)						
DESPESAS COM AÇÕES TÍPICAS DE MDE - RECEITAS DE IMPOSTOS - EXCETO FUNDEB (Por Área de Atuação)	DOTAÇÃO ATUALIZADA	DESPESAS EMPENHADAS Até o Bimestre	DESPESAS LIQUIDADAS Até o Bimestre	DESPESAS PAGAS Até o Bimestre	INSCRITAS EM RESTOS A PAGAR NÃO PROCESSADOS	
24- EDUCAÇÃO INFANTIL	463.230,00	20.000,00	0,00	0,00	0,00	
24.1- Creche	452.000,00	20.000,00	0,00	0,00	0,00	
24.2- Pré-escola	11.230,00	0,00	0,00	0,00	0,00	
25- ENSINO FUNDAMENTAL	4.392.000,00	4.069.815,70	3.408.255,87	3.334.950,90	0,00	
26- TOTAL DAS DESPESAS COM AÇÕES TÍPICAS DE MDE (24 + 25)	4.855.230,00	4.089.815,70	3.408.255,87	3.334.950,90	0,00	
APURAÇÃO DAS DESPESAS PARA FINS DE LIMITE MÍNIMO CONSTITUCIONAL				VALOR		
27- TOTAL DAS DESPESAS DE MDE CUSTEADAS COM RECURSOS DE IMPOSTOS (FUNDEB E RECEITA DE IMPOSTOS) = (L14(d ou e) + L26(d ou e) + L23.1(t))				24.939.673,54		
28 (-) RESULTADO LÍQUIDO DAS TRANSFERÊNCIAS DO FUNDEB = (L7)				19.563.509,39		
29 (-) RESTOS A PAGAR NÃO PROCESSADOS INSCRITOS NO EXERCÍCIO SEM DISPONIBILIDADE FINANCEIRA DE RECURSOS DO FUNDEB IMPOSTOS4 = (L14h)				0,00		
30 (-) RESTOS A PAGAR NÃO PROCESSADOS INSCRITOS NO EXERCÍCIO SEM DISPONIBILIDADE FINANCEIRA DE RECURSOS DE IMPOSTOS4 e 7				0,00		
31 (-) CANCELAMENTO, NO EXERCÍCIO, DE RESTOS A PAGAR INSCRITOS COM DISPONIBILIDADE FINANCEIRA DE RECURSOS DE IMPOSTOS VINCULADOS AO ENSINO = (L34.1 (ac) + L34.2(ac))				0,00		
32- TOTAL DAS DESPESAS PARA FINS DE LIMITE (27 – (28 + 29 + 30 + 31))				5.376.164,15		



ESTADO DA BAHIA

MUNICÍPIO DE XIQUE-XIQUE

DEMONSTRATIVO DAS RECEITAS E DESPESAS COM MANUTENÇÃO E DESENVOLVIMENTO DO ENSINO - MDE

RREO - ANEXO VIII (LDB, art. 72)

JULHO-AGOSTO/2021

R\$ 1,00

APURAÇÃO DO LIMITE MÍNIMO CONSTITUCIONAL	VALOR EXIGIDO	VALOR APLICADO	% APLICADO
33- APLICAÇÃO EM MDE SOBRE A RECEITA RESULTANTE DE IMPOSTOS	10.686.107,08	5.376.164,15	12,57

RESTOS A PAGAR INSCRITOS EM EXERCÍCIOS ANTERIORES COM DISPONIBILIDADE FINANCEIRA DE RECURSOS DE IMPOSTOS E DO FUNDEB	SALDO INICIAL	RP LIQUIDADOS	RP PAGOS	RP CANCELADOS	SALDO FINAL
34- RESTOS A PAGAR DE DESPESAS COM MDE	187.091,98	0,00	186.491,98	0,00	600,00
34.1 - Executadas com Recursos de Impostos e Transferências de Impostos	187.091,98	0,00	186.491,98	0,00	600,00
34.2 - Executadas com Recursos do FUNDEB - Impostos	0,00	0,00	0,00	0,00	0,00
34.3 - Executadas com Recursos do FUNDEB - Complementação da União (VAAT + VAAF)	0,00	0,00	0,00	0,00	0,00

OUTRAS INFORMAÇÕES PARA CONTROLE			
RECEITAS ADICIONAIS PARA FINANCIAMENTO DO ENSINO	PREVISÃO ATUALIZADA	RECEITAS REALIZADAS	
		Até o Bimestre	
35- RECEITA DE TRANSFERÊNCIAS DO FNDE (INCLUINDO RENDIMENTOS DE APLICAÇÃO FINANCEIRA)	3.761.991,00	2.050.984,27	
35.1 - Salário-Educação	1.798.704,00	981.996,42	
35.2 - PDDE	73.214,00	22.620,00	
35.3 - PNAE	1.472.890,00	857.844,80	
35.4 - PNATE	412.787,00	104.469,40	
35.5 - Outras Transferências do FNDE	4.396,00	104.053,65	
36- RECEITA DE TRANSFERÊNCIAS DE CONVÊNIOS	150.000,00	99.271,37	
37- RECEITA DE ROYALTIES DESTINADOS À EDUCAÇÃO	0,00	0,00	
38- RECEITA DE OPERAÇÕES DE CRÉDITO VINCULADAS À EDUCAÇÃO	0,00	0,00	
39- OUTRAS RECEITAS PARA FINANCIAMENTO DO ENSINO	0,00	0,00	
40- TOTAL DAS RECEITAS ADICIONAIS PARA FINANCIAMENTO DO ENSINO = (35 + 36 + 37 + 38 + 39)	3.911.991,00	2.150.255,64	

OUTRAS DESPESAS COM EDUCAÇÃO (Por Área de Atuação)	DOTAÇÃO ATUALIZADA	DESPESAS EMPENHADAS	DESPESAS LIQUIDADAS	DESPESAS PAGAS	INSCRITAS EM RESTOS A PAGAR NÃO PROCESSADOS
	(a)	Até o Bimestre	Até o Bimestre	Até o Bimestre	(e)
41- EDUCAÇÃO INFANTIL	0,00	0,00	0,00	0,00	
41.1- Creche	0,00	0,00	0,00	0,00	
41.2- Pré-escola	0,00	0,00	0,00	0,00	
42- ENSINO FUNDAMENTAL	3.975.103,00	1.768.680,00	1.545.792,40	1.545.792,40	
43- ENSINO MÉDIO	1.000,00	1.000,00	0,00	0,00	
44- ENSINO SUPERIOR	0,00	0,00	0,00	0,00	
45- ENSINO PROFISSIONAL NÃO INTEGRADO AO ENSINO REGULAR	0,00	0,00	0,00	0,00	
46- TOTAL DAS OUTRAS DESPESAS COM EDUCAÇÃO (41 + 42 + 43 + 44 + 45)	3.976.103,00	1.769.680,00	1.545.792,40	1.545.792,40	



ESTADO DA BAHIA

MUNICÍPIO DE XIQUE-XIQUE

DEMONSTRATIVO DAS RECEITAS E DESPESAS COM MANUTENÇÃO E DESENVOLVIMENTO DO ENSINO - MDE

RREO - ANEXO VIII (LDB, art. 72)


JULHO-AGOSTO/2021

R\$ 1,00

TOTAL GERAL DAS DESPESAS COM EDUCAÇÃO	DOTAÇÃO ATUALIZADA	DESPESAS EMPENHADAS	DESPESAS LIQUIDADAS	DESPESAS PAGAS	INSCRITAS EM RESTOS A PAGAR NÃO PROCESSADOS
	(a)	Até o Bimestre (a)	Até o Bimestre (a)	Até o Bimestre (a)	(e)
<b>47- TOTAL GERAL DAS DESPESAS COM EDUCAÇÃO (12 + 26 + 46)</b>	<b>54.014.651,00</b>	<b>47.250.491,80</b>	<b>36.454.901,36</b>	<b>35.951.596,39</b>	
<b>47.1- Despesas Correntes</b>	<b>53.458.656,00</b>	<b>47.150.491,80</b>	<b>36.441.485,36</b>	<b>35.938.180,39</b>	
47.1.1- Pessoal Ativo	40.822.323,00	40.616.996,10	30.515.311,43	30.515.311,43	
47.1.2- Pessoal Inativo	0,00	0,00	0,00	0,00	
47.1.3- Transferências às instituições comunitárias, confessionais ou filantrópicas sem fins lucrativos	0,00	0,00	0,00	0,00	
47.1.4- Outras Despesas Correntes	12.636.333,00	6.533.495,70	5.926.173,93	5.422.868,96	
<b>47.2- Despesas de Capital</b>	<b>555.995,00</b>	<b>100.000,00</b>	<b>13.416,00</b>	<b>13.416,00</b>	
47.2.1- Transferências às instituições comunitárias, confessionais ou filantrópicas sem fins lucrativos	0,00	0,00	0,00	0,00	
47.2.2- Outras Despesas de capital	555.995,00	100.000,00	13.416,00	13.416,00	

CONTROLE DA DISPONIBILIDADE FINANCEIRA E CONCILIAÇÃO BANCÁRIA	ELIENDER (a)	SALÁRIO EDUCAÇÃO (a)
48- DISPONIBILIDADE FINANCEIRA EM 31 DE DEZEMBRO DE 2020		0,16
49- (+) INGRESSO DE RECURSOS ATÉ O BIMESTRE (orçamentário)		961.996,42
50- (-) PAGAMENTOS EFETUADOS ATÉ O BIMESTRE (orçamentário e restos a pagar)		839.923,94
51- (=) DISPONIBILIDADE FINANCEIRA ATÉ O BIMESTRE		122.072,64
52- (+) AJUSTES POSITIVOS ( RETENÇÕES E OUTROS VALORES EXTRAORÇAMENTÁRIOS)		2.523,58
53- (-) AJUSTES NEGATIVOS (OUTROS VALORES EXTRAORÇAMENTÁRIOS)		2.523,58
54- (=) SALDO FINANCEIRO CONCILIADO (Saldo Bancário)		122.072,64

  
REINALDO TEIXEIRA BRAGA FILHO  
Prefeito Municipal Mat.008632

  
OSVALDO BARBOSA  
SECRETARIO MUNICIPAL DE ADMINISTRAÇÃO, PLANEJAMENTO  
E FINANÇAS Mat.008629

  
ANTONIO DO CARMO SILVA JUNIOR  
CONTADOR CRC- 039381/O-5 BA Mat.0099999

**(RREO) ANEXO 12 – DEMONST. DAS RECEITAS E DESPESAS COM AÇÕES E SERVIÇOS PÚBLICOS DE SAÚDE (4º BIMESTRE/2021)**



ESTADO DA BAHIA

MUNICÍPIO DE XIQUE-XIQUE

DEMONSTRATIVO DAS RECEITAS E DESPESAS COM AÇÕES E SERVIÇOS PÚBLICOS DE SAÚDE

RREO - ANEXO XII (LC 141/2012, art. 35)

JULHO-AGOSTO/2021

R\$ 1,00

RECEITAS RESULTANTES DE IMPOSTOS E TRANSFERÊNCIAS CONSTITUCIONAIS E LEGAIS	PREVISÃO INICIAL	PREVISÃO ATUALIZADA (a)	RECEITAS REALIZADAS	
			Até o Bimestre	%
			(b)	(b/a) x 100
<b>RECEITA DE IMPOSTOS (I)</b>	<b>4.792.259,00</b>	<b>4.792.259,00</b>	<b>7.596.304,85</b>	<b>158,51%</b>
<b>Receita Resultante do Imposto Predial e Territorial Urbano - IPTU</b>	<b>904.231,00</b>	<b>904.231,00</b>	<b>353.695,05</b>	<b>39,11%</b>
IPTU	517.537,00	517.537,00	179.021,02	34,59%
Multas, Juros de Mora, Dívida Ativa e Outros Encargos do IPTU	386.694,00	386.694,00	174.674,03	45,17%
<b>Receita Resultante do Imposto sobre Transmissão Inter Vivos - ITBI</b>	<b>154.135,00</b>	<b>154.135,00</b>	<b>211.672,54</b>	<b>137,32%</b>
ITBI	154.135,00	154.135,00	211.672,54	137,32%
Multas, Juros de Mora, Dívida Ativa e Outros Encargos do ITBI	0,00	0,00	0,00	0,00%
<b>Receita Resultante do Imposto sobre Serviços de Qualquer Natureza - ISS</b>	<b>1.850.293,00</b>	<b>1.850.293,00</b>	<b>5.723.125,28</b>	<b>309,30%</b>
ISS	1.850.293,00	1.850.293,00	5.723.125,28	309,30%
Multas, Juros de Mora, Dívida Ativa e Outros Encargos do ISS	0,00	0,00	0,00	0,00%
Receita Resultante do Imposto sobre a Renda e Proventos de Qualquer Natureza Retido na Fonte – IRRF	1.883.600,00	1.883.600,00	1.307.811,98	69,43%
<b>RECEITA DE TRANSFERÊNCIAS CONSTITUCIONAIS E LEGAIS (II)</b>	<b>40.051.031,00</b>	<b>40.051.031,00</b>	<b>33.625.852,19</b>	<b>83,95%</b>
Cota-Parte FPM	30.134.422,00	30.134.422,00	25.938.771,16	86,07%
Cota-Parte ITR	16.551,00	16.551,00	7.943,76	47,99%
Cota-Parte IPVA	992.774,00	992.774,00	626.158,42	63,07%
Cota-Parte ICMS	8.831.527,00	8.831.527,00	6.984.736,42	79,08%
Cota-Parte IPI-Exportação	75.757,00	75.757,00	68.242,43	90,08%
Compensações Financeiras Provenientes de Impostos e Transferências Constitucionais	0,00	0,00	0,00	0,00%
Desoneração ICMS (LC 87/96)	0,00	0,00	0,00	0,00%
Outras	0,00	0,00	0,00	0,00%
<b>TOTAL DAS RECEITAS RESULTANTES DE IMPOSTOS E TRANSFERÊNCIAS CONSTITUCIONAIS E LEGAIS - (III) = (I) + (II)</b>	<b>44.843.290,00</b>	<b>44.843.290,00</b>	<b>41.222.157,04</b>	<b>91,92%</b>



**ESTADO DA BAHIA**  
**MUNICÍPIO DE XIQUE-XIQUE**  
**DEMONSTRATIVO DAS RECEITAS E DESPESAS COM AÇÕES E SERVIÇOS PÚBLICOS DE SAÚDE**

RREO - ANEXO XII (LC 141/2012, art. 35)

JULHO-AGOSTO/2021

R\$ 1,00

DESPESAS COM AÇÕES E SERVIÇOS PÚBLICOS DE SAÚDE (ASPS) – POR SUBFUNÇÃO E CATEGORIA ECONÔMICA	DOTAÇÃO INICIAL	DOTAÇÃO ATUALIZADA (c)	DESPESAS EMPENHADAS		DESPESAS LIQUIDADAS		DESPESAS PAGAS		Inscritas em RP não Processados (g)
			Até o bimestre (d)	% (d/c)	Até o bimestre (e)	% (e/c)	Até o bimestre (f)	% (f/c)	
<b>ATENÇÃO BÁSICA (IV)</b>	<b>1.631.842,00</b>	<b>2.314.049,54</b>	<b>2.311.579,10</b>	<b>99,89%</b>	<b>2.212.112,98</b>	<b>95,59%</b>	<b>2.118.124,12</b>	<b>95,59%</b>	<b>0,00</b>
Despesas Correntes	1.542.000,00	1.960.037,00	1.957.566,56	99,87%	1.881.214,64	95,97%	1.787.225,78	95,97%	0,00
Despesas de Capital	89.842,00	354.012,54	354.012,54	100,00%	330.898,34	93,47%	330.898,34	93,47%	0,00
<b>ASSISTÊNCIA HOSPITALAR E AMBULATORIAL (V)</b>	<b>2.300.000,00</b>	<b>3.846.200,00</b>	<b>3.818.828,00</b>	<b>99,28%</b>	<b>3.765.154,39</b>	<b>97,89%</b>	<b>3.753.672,39</b>	<b>97,89%</b>	<b>0,00</b>
Despesas Correntes	2.243.000,00	3.534.200,00	3.516.828,00	99,50%	3.464.486,00	98,02%	3.453.004,00	98,02%	0,00
Despesas de Capital	57.000,00	312.000,00	302.000,00	96,79%	300.668,39	96,36%	300.668,39	96,36%	0,00
<b>SUPORTE PROFILÁTICO E TERAPÊUTICO (VI)</b>	<b>950.600,00</b>	<b>832.100,00</b>	<b>822.990,65</b>	<b>98,90%</b>	<b>674.531,85</b>	<b>81,06%</b>	<b>673.391,85</b>	<b>81,06%</b>	<b>0,00</b>
Despesas Correntes	943.600,00	832.100,00	822.990,65	98,90%	674.531,85	81,06%	673.391,85	81,06%	0,00
Despesas de Capital	7.000,00	0,00	0,00	0,00%	0,00	0,00%	0,00	0,00%	0,00
<b>VIGILÂNCIA SANITÁRIA (VII)</b>	<b>19.000,00</b>	<b>0,00</b>	<b>0,00</b>	<b>0,00%</b>	<b>0,00</b>	<b>0,00%</b>	<b>0,00</b>	<b>0,00%</b>	<b>0,00</b>
Despesas Correntes	19.000,00	0,00	0,00	0,00%	0,00	0,00%	0,00	0,00%	0,00
Despesas de Capital	0,00	0,00	0,00	0,00%	0,00	0,00%	0,00	0,00%	0,00
<b>VIGILÂNCIA EPIDEMIOLÓGICA (VIII)</b>	<b>21.000,00</b>	<b>13.000,00</b>	<b>12.700,00</b>	<b>97,69%</b>	<b>11.200,00</b>	<b>86,15%</b>	<b>11.200,00</b>	<b>86,15%</b>	<b>0,00</b>
Despesas Correntes	14.000,00	1.500,00	1.500,00	100,00%	0,00	0,00%	0,00	0,00%	0,00
Despesas de Capital	7.000,00	11.500,00	11.200,00	97,39%	11.200,00	97,39%	11.200,00	97,39%	0,00
<b>ALIMENTAÇÃO E NUTRIÇÃO (IX)</b>	<b>0,00</b>	<b>0,00</b>	<b>0,00</b>	<b>0,00%</b>	<b>0,00</b>	<b>0,00%</b>	<b>0,00</b>	<b>0,00%</b>	<b>0,00</b>
Despesas Correntes	0,00	0,00	0,00	0,00%	0,00	0,00%	0,00	0,00%	0,00
Despesas de Capital	0,00	0,00	0,00	0,00%	0,00	0,00%	0,00	0,00%	0,00
<b>OUTRAS SUBFUNÇÕES (X)</b>	<b>2.701.000,00</b>	<b>3.374.629,46</b>	<b>3.360.261,82</b>	<b>99,57%</b>	<b>3.220.326,91</b>	<b>95,42%</b>	<b>3.184.434,49</b>	<b>95,42%</b>	<b>0,00</b>
Despesas Correntes	2.682.000,00	3.337.629,46	3.324.111,92	99,59%	3.188.177,01	95,52%	3.152.284,59	95,52%	0,00
Despesas de Capital	19.000,00	37.000,00	36.149,90	97,70%	32.149,90	86,89%	32.149,90	86,89%	0,00
<b>TOTAL (XI) = (IV + V + VI + VII + VIII + IX + X)</b>	<b>7.623.442,00</b>	<b>10.379.979,00</b>	<b>10.326.359,57</b>	<b>99,48%</b>	<b>9.883.326,13</b>	<b>95,21%</b>	<b>9.740.822,85</b>	<b>95,21%</b>	<b>0,00</b>

APURAÇÃO DO CUMPRIMENTO DO LIMITE MÍNIMO PARA APLICAÇÃO EM ASPS	DESPESAS EMPENHADAS (d)	DESPESAS LIQUIDADAS (e)	DESPESAS PAGAS (f)
Total das Despesas com ASPS (XII) = (XI)	10.326.359,57	9.883.326,13	9.740.822,85
(-) Restos a Pagar Não Processados Inscritos Indevidamente no Exercício sem Disponibilidade Financeira (XIII)	0,00	0,00	0,00
(-) Despesas Custeadas com Recursos Vinculados à Parcela do Percentual Mínimo que não foi Aplicada em ASPS em Exercícios Anteriores (XIV)	0,00	0,00	0,00
(-) Despesas Custeadas com Disponibilidade de Caixa Vinculada aos Restos a Pagar Cancelados (XV)	0,00	0,00	0,00
<b>(=) VALOR APLICADO EM ASPS (XVI) = (XII - XIII - XIV - XV)</b>	<b>10.326.359,57</b>	<b>9.883.326,13</b>	<b>9.740.822,85</b>
Despesa Mínima a ser Aplicada em ASPS (XVII) = (III) x 15% (LC 141/2012)	0,00	6.183.323,56	0,00
Despesa Mínima a ser Aplicada em ASPS (XVII) = (III) x 15% (Lei Orgânica Municipal)	0,00	6.183.323,56	0,00
Diferença entre o Valor Aplicado e a Despesa Mínima a ser Aplicada (XVIII) = (XVI (d ou e) - XVII)	4.143.036,01	3.700.002,57	0,00
Limite não Cumprido (XIX) = (XVIII)			0,00
<b>PERCENTUAL DA RECEITA DE IMPOSTOS E TRANSFERÊNCIAS CONSTITUCIONAIS E LEGAIS APLICADO EM ASPS (XVI / III)*100 (mínimo de 15% conforme LC nº 141/2012 ou % da Lei Orgânica Municipal)</b>	<b>25,05</b>	<b>23,97</b>	<b>0,00</b>



**ESTADO DA BAHIA**  
**MUNICÍPIO DE XIQUE-XIQUE**  
**DEMONSTRATIVO DAS RECEITAS E DESPESAS COM AÇÕES E SERVIÇOS PÚBLICOS DE SAÚDE**

RREO - ANEXO XII (LC 141/2012, art. 35)

JULHO-AGOSTO/2021

R\$ 1,00

CONTROLE DO VALOR REFERENTE AO PERCENTUAL MÍNIMO NÃO CUMPRIDO EM EXERCÍCIOS ANTERIORES PARA FINS DE APLICAÇÃO DOS RECURSOS VINCULADOS CONFORME ARTIGOS 25 E 26 DA LC 141/2012	LIMITE NÃO CUMPRIDO				
	Saldo Inicial (no exercício atual)	Despesas Custeadas no Exercício de Referência			Saldo Final (não aplicado)
		DESPESAS EMPENHADAS	DESPESAS LIQUIDADAS	DESPESAS PAGAS	
	(h)	(i)	(j)	(k)	(l) = (h - (i ou j))
Diferença de limite não cumprido em 2021	0,00	0,00	0,00	0,00	0,00
Diferença de limite não cumprido em 2020	0,00	0,00	0,00	0,00	0,00
Diferença de limite não cumprido em Exercícios Anteriores	0,00	0,00	0,00	0,00	0,00
<b>TOTAL DA DIFERENÇA DE LIMITE NÃO CUMPRIDO EM EXERCÍCIOS ANTERIORES (XX)</b>	<b>0,00</b>	<b>0,00</b>	<b>0,00</b>	<b>0,00</b>	<b>0,00</b>

EXECUÇÃO DE RESTOS A PAGAR									
EXERCÍCIO DO EMPENHO	Valor Mínimo para aplicação em ASPS	Valor aplicado em ASPS no exercício	Valor aplicado além do limite mínimo	RPNP Inscritos Indevidamente no Exercício sem Disponibilidade Financeira	Valor inscrito em RP considerado no Limite	Total de RP pagos	Total de RP a pagar	Total de RP cancelados ou prescritos	Diferença entre o valor aplicado além do limite e o total de RP cancelados
	(m)	(n)	(o) = (n - m), se < 0, então (o) = 0	q = (XIIId)	(r) = (p - (o + q)) se < 0, então (r) = (0)	(s)	(t)	(u)	(v) = ((o + q) - u))
Empenhos de 2021	6.193.323,56	9.883.326,13	0,00	0,00	0,00	0,00	0,00	0,00	0,00
Empenhos de 2020	0,00	0,00	0,00	0,00	241.853,08	218.472,08	23.381,00	0,00	241.853,08
Empenhos de 2019	0,00	0,00	0,00	0,00	396,20	0,00	396,20	0,00	396,20
Empenhos de 2018	0,00	0,00	0,00	0,00	5.572,00	0,00	5.572,00	0,00	5.572,00
Empenhos de 2017	0,00	0,00	0,00	0,00	0,00	0,00	0,00	0,00	0,00
<b>TOTAL DOS RESTOS A PAGAR CANCELADOS OU PRESCRITOS ATÉ O FINAL DO EXERCÍCIO ATUAL QUE AFETARAM O CUMPRIMENTO DO LIMITE (XXI)</b>									<b>0,00</b>
<b>TOTAL DOS RESTOS A PAGAR CANCELADOS OU PRESCRITOS ATÉ O FINAL DO EXERCÍCIO ANTERIOR QUE AFETARAM O CUMPRIMENTO DO LIMITE (XXII)</b>									<b>0,00</b>
<b>TOTAL DOS RESTOS A PAGAR CANCELADOS OU PRESCRITOS NO EXERCÍCIO ATUAL QUE AFETARAM O CUMPRIMENTO DO LIMITE (XXIII) = (XXI - XXII) (Artigo 24 § 1º e 2º da LC 141/2012)</b>									<b>0,00</b>

CONTROLE DE RESTOS A PAGAR CANCELADOS OU PRESCRITOS CONSIDERADOS PARA FINS DE APLICAÇÃO DA DISPONIBILIDADE DE CAIXA CONFORME ARTIGO 24§ 1º e 2º DA LC 141/2012	RESTOS A PAGAR CANCELADOS OU PRESCRITOS				
	Saldo Inicial	Despesas Custeadas no Exercício de Referência			Saldo Final (não aplicado)
		DESPESAS EMPENHADAS	DESPESAS LIQUIDADAS	DESPESAS PAGAS	
	(w)	(x)	(y)	(z)	(aa) = (w - (x ou y))
Restos a pagar cancelados ou prescritos em 2021 a serem compensados (XXIV)	0,00	0,00	0,00	0,00	0,00
Restos a pagar cancelados ou prescritos em 2020 a serem compensados (XXV)	0,00	0,00	0,00	0,00	0,00
Restos a pagar cancelados ou prescritos em exercícios anteriores a serem compensados (XXVI)	0,00	0,00	0,00	0,00	0,00
<b>TOTAL DE RESTOS A PAGAR CANCELADOS OU PRESCRITOS A COMPENSAR (XXVII)</b>	<b>0,00</b>	<b>0,00</b>	<b>0,00</b>	<b>0,00</b>	<b>0,00</b>



**ESTADO DA BAHIA**  
**MUNICÍPIO DE XIQUE-XIQUE**  
**DEMONSTRATIVO DAS RECEITAS E DESPESAS COM AÇÕES E SERVIÇOS PÚBLICOS DE SAÚDE**

RREO - ANEXO XII (LC 141/2012, art. 35)

JULHO-AGOSTO/2021

R\$ 1,00

RECEITAS ADICIONAIS PARA O FINANCIAMENTO DA SAÚDE NÃO COMPUTADAS NO CÁLCULO DO MÍNIMO	PREVISÃO INICIAL	PREVISÃO ATUALIZADA (a)	RECEITAS REALIZADAS	
			Até o Bimestre (b)	% (b/a) x 100
<b>RECEITAS DE TRANSFERÊNCIAS PARA A SAÚDE (XXVIII)</b>	<b>12.063.934,00</b>	<b>12.063.934,00</b>	<b>8.850.264,12</b>	<b>73,36</b>
Provenientes da União	11.829.543,00	11.829.543,00	8.538.677,59	72,18
Provenientes dos Estados	234.391,00	234.391,00	311.586,53	132,93
Proveniente de outros Municípios	0,00	0,00	0,00	0,00
RECEITA DE OPERAÇÕES DE CRÉDITO INTERNAS E EXTERNAS VINCULADAS A SAÚDE (XXIX)	0,00	0,00	0,00	0,00
OUTRAS RECEITAS (XXX)	10.858,00	10.858,00	7.925,69	72,99
<b>TOTAL DE RECEITAS ADICIONAIS PARA FINANCIAMENTO DA SAÚDE (XXXI) = (XXVIII + XXIX + XXX)</b>	<b>12.074.792,00</b>	<b>12.074.792,00</b>	<b>8.858.189,81</b>	<b>73,36</b>

DESPESAS COM SAÚDE POR SUBFUNÇÕES E CATEGORIA ECONÔMICA NÃO COMPUTADAS NO CÁLCULO DO MÍNIMO	DOTAÇÃO INICIAL	DOTAÇÃO ATUALIZADA (c)	DESPESAS EMPENHADAS		DESPESAS LIQUIDADAS		DESPESAS PAGAS		Inscritas em RP não Processados (g)
			Até o bimestre (d)	% (d/c)	Até o bimestre (e)	% (e/c)	Até o bimestre (f)	% (f/c)	
<b>ATENÇÃO BÁSICA (XXXII)</b>	<b>8.463.792,00</b>	<b>8.161.792,00</b>	<b>8.078.837,88</b>	<b>98,98%</b>	<b>6.316.893,79</b>	<b>77,39%</b>	<b>6.316.893,79</b>	<b>77,39%</b>	<b>0,00</b>
Despesas Correntes	8.403.792,00	8.155.792,00	8.077.837,88	99,04%	6.316.893,79	77,45%	6.316.893,79	77,45%	0,00
Despesas de Capital	60.000,00	6.000,00	1.000,00	16,66%	0,00	0,00%	0,00	0,00%	0,00
<b>ASSISTÊNCIA HOSPITALAR E AMBULATORIAL (XXXIII)</b>	<b>1.711.000,00</b>	<b>1.986.000,00</b>	<b>1.795.610,31</b>	<b>90,41%</b>	<b>1.624.782,38</b>	<b>81,81%</b>	<b>1.624.782,38</b>	<b>81,81%</b>	<b>0,00</b>
Despesas Correntes	1.696.000,00	1.972.000,00	1.795.610,31	91,05%	1.624.782,38	82,39%	1.624.782,38	82,39%	0,00
Despesas de Capital	15.000,00	14.000,00	0,00	0,00%	0,00	0,00%	0,00	0,00%	0,00
<b>SUORTE PROFILÁTICO E TERAPÊUTICO (XXXIV)</b>	<b>346.000,00</b>	<b>385.000,00</b>	<b>384.201,32</b>	<b>99,79%</b>	<b>287.132,62</b>	<b>74,57%</b>	<b>287.132,62</b>	<b>74,57%</b>	<b>0,00</b>
Despesas Correntes	346.000,00	385.000,00	384.201,32	99,79%	287.132,62	74,57%	287.132,62	74,57%	0,00
Despesas de Capital	0,00	0,00	0,00	0,00%	0,00	0,00%	0,00	0,00%	0,00
<b>VIGILÂNCIA SANITÁRIA (XXXV)</b>	<b>0,00</b>	<b>0,00</b>	<b>0,00</b>	<b>0,00%</b>	<b>0,00</b>	<b>0,00%</b>	<b>0,00</b>	<b>0,00%</b>	<b>0,00</b>
Despesas Correntes	0,00	0,00	0,00	0,00%	0,00	0,00%	0,00	0,00%	0,00
Despesas de Capital	0,00	0,00	0,00	0,00%	0,00	0,00%	0,00	0,00%	0,00
<b>VIGILÂNCIA EPIDEMIOLÓGICA (XXXVI)</b>	<b>1.554.000,00</b>	<b>1.542.000,00</b>	<b>1.505.451,90</b>	<b>97,62%</b>	<b>690.166,11</b>	<b>44,75%</b>	<b>690.166,11</b>	<b>44,75%</b>	<b>0,00</b>
Despesas Correntes	1.554.000,00	1.542.000,00	1.505.451,90	97,62%	690.166,11	44,75%	690.166,11	44,75%	0,00
Despesas de Capital	0,00	0,00	0,00	0,00%	0,00	0,00%	0,00	0,00%	0,00
<b>ALIMENTAÇÃO E NUTRIÇÃO (XXXVII)</b>	<b>0,00</b>	<b>0,00</b>	<b>0,00</b>	<b>0,00%</b>	<b>0,00</b>	<b>0,00%</b>	<b>0,00</b>	<b>0,00%</b>	<b>0,00</b>
Despesas Correntes	0,00	0,00	0,00	0,00%	0,00	0,00%	0,00	0,00%	0,00
Despesas de Capital	0,00	0,00	0,00	0,00%	0,00	0,00%	0,00	0,00%	0,00
<b>OUTRAS SUBFUNÇÕES (XXXVIII)</b>	<b>0,00</b>	<b>0,00</b>	<b>0,00</b>	<b>0,00%</b>	<b>0,00</b>	<b>0,00%</b>	<b>0,00</b>	<b>0,00%</b>	<b>0,00</b>
Despesas Correntes	0,00	0,00	0,00	0,00%	0,00	0,00%	0,00	0,00%	0,00
Despesas de Capital	0,00	0,00	0,00	0,00%	0,00	0,00%	0,00	0,00%	0,00
<b>TOTAL DAS DESPESAS NÃO COMPUTADAS NO CÁLCULO DO MÍNIMO (XXXIX) = (XXXII + XXXIII + XXXIV + XXXV + XXXVI + XXXVII + XXXVIII)</b>	<b>12.074.792,00</b>	<b>12.074.792,00</b>	<b>11.764.101,41</b>	<b>97,42%</b>	<b>8.918.974,90</b>	<b>73,86%</b>	<b>8.918.974,90</b>	<b>73,86%</b>	<b>0,00</b>





**ESTADO DA BAHIA**  
**MUNICÍPIO DE XIQUE-XIQUE**  
**DEMONSTRATIVO DAS RECEITAS E DESPESAS COM AÇÕES E SERVIÇOS PÚBLICOS DE SAÚDE**


RREO - ANEXO XII (LC 141/2012, art. 35)

**JULHO-AGOSTO/2021**

R\$ 1,00

DESPESAS TOTAIS COM SAÚDE EXECUTADAS COM COM RECURSOS PRÓPRIOS E COM RECURSOS TRANSFERIDOS DE OUTROS ENTES	DOTAÇÃO INICIAL	DOTAÇÃO ATUALIZADA (c)	DESPESAS EMPENHADAS		DESPESAS LIQUIDADAS		DESPESAS PAGAS		Inscritas em RP não Processados (g)
			Até o bimestre (d)	% (d/c)	Até o bimestre (e)	% (e/c)	Até o bimestre (f)	% (f/c)	
ATENÇÃO BÁSICA (XL) = (IV + XXXII)	10.095.634,00	10.475.841,54	10.390.416,98	99,18%	8.529.006,77	81,41%	8.435.017,91	80,51%	0,00
ASSISTÊNCIA HOSPITALAR E AMBULATORIAL (XLI) = (V + XXXIII)	4.011.000,00	5.832.200,00	5.614.438,31	96,26%	5.389.936,77	92,41%	5.378.454,77	92,21%	0,00
SUPOORTE PROFILÁTICO E TERAPÊUTICO (XLII) = (VI + XXXIV)	1.296.600,00	1.217.100,00	1.207.191,97	99,18%	961.664,47	79,01%	960.524,47	78,91%	0,00
VIGILÂNCIA SANITÁRIA (XLIII) = (VII + XXXV)	19.000,00	0,00	0,00	0,00%	0,00	0,00%	0,00	0,00%	0,00
VIGILÂNCIA EPIDEMIOLÓGICA (XLIV) = (VIII + XXXVI)	1.575.000,00	1.555.000,00	1.518.151,90	97,83%	701.366,11	45,10%	701.366,11	45,10%	0,00
ALIMENTAÇÃO E NUTRIÇÃO (XLV) = (XIX + XXXVII)	0,00	0,00	0,00	0,00%	0,00	0,00%	0,00	0,00%	0,00
OUTRAS SUBFUNÇÕES (XLVI) = (X + XXXVIII)	2.701.000,00	3.374.629,46	3.360.261,82	99,57%	3.220.326,91	95,42%	3.184.434,49	94,36%	0,00
<b>TOTAL DAS DESPESAS COM SAÚDE (XLVII) = (XI + XXXIX)</b>	<b>19.698.234,00</b>	<b>22.454.771,00</b>	<b>22.090.460,98</b>	<b>98,37%</b>	<b>18.802.301,03</b>	<b>83,73%</b>	<b>18.659.797,75</b>	<b>83,09%</b>	<b>0,00</b>
(-) Despesas executadas com recursos provenientes das transferências de recursos de outros entes	12.074.792,00	12.074.792,00	11.764.101,41	97,42%	8.918.974,90	73,86%	8.918.974,90	73,86%	0,00
<b>TOTAL DAS DESPESAS EXECUTADAS COM RECURSOS PRÓPRIOS (XLVIII)</b>	<b>7.623.442,00</b>	<b>10.379.979,00</b>	<b>10.326.359,57</b>	<b>99,48%</b>	<b>9.883.326,13</b>	<b>95,21%</b>	<b>9.740.822,85</b>	<b>93,84%</b>	<b>0,00</b>

  
REINALDO TEIXEIRA BRAGA FILHO  
Prefeito Municipal Mat.008632

  
OSVALDO BARBOSA  
SECRETARIO MUNICIPAL DE ADMINISTRAÇÃO, PLANEJAMENTO  
E FINANÇAS Mat.008629

  
ANTONIO DO CARMO SILVA JUNIOR  
CONTADOR CRC- 039381/O-5 BA Mat.0099999

(RREO) ANEXO 13 – DEMONST. DAS PARCERIAS PUBLICO - PRIVADAS (4º BIMESTRE/2021)



**ESTADO DA BAHIA**  
**MUNICÍPIO DE XIQUE-XIQUE**  
**Demonstrativo das Parcerias Público-Privada**

RREO – Anexo XIII (Lei nº 11.079, de 30.12.2004, arts. 22, 25 e

**JULHO-AGOSTO/2021**

R\$ 1,00

IMPACTOS DAS CONTRATAÇÕES DE PPP	SALDO TOTAL EM 31 DE DEZEMBRO DO EXERCÍCIO ANTERIOR	REGISTROS EFETUADOS EM 2021	
		No bimestre	Até o bimestre
	(a)		(b)
TOTAL DE ATIVOS			
Ativos Constituídos pela SPE			
TOTAL DE PASSIVOS (I)			
Obrigações decorrentes de Ativos Constituídos pela SPE			
Provisões de PPP			
Outros Passivos			
ATOS POTENCIAIS PASSIVOS			
Obrigações Contratuais			
Riscos Não Provisionados			
Garantias Concedidas			
Outros Passivos Contingentes			

DESPESAS DE PPP	EXERCÍCIO ANTERIOR	EXERCÍCIO CORRENTE (EC)	EC + 1	EC + 2	EC + 3	EC + 4	EC + 5	EC + 6	EC + 7	EC + 8	EC + 9
Do Ente Federado (IV)											
Das Estatais Não-Dependentes											
TOTAL DAS DESPESAS											
RECEITA CORRENTE LÍQUIDA (RCL) (V)	120.563.952,75	109.325.061,00									
TOTAL DAS DESPESAS / RCL (%) (VI) = (IV)/(V)											
Nota:											



**ESTADO DA BAHIA**  
**MUNICÍPIO DE XIQUE-XIQUE**  
**Demonstrativo das Parcerias Público-Privada**


RREO – Anexo XIII (Lei nº 11.079, de 30.12.2004, arts. 22, 25 e

**JULHO-AGOSTO/2021**

R\$ 1,00

IMPACTOS DAS CONTRATAÇÕES DE PPP	SALDO TOTAL EM 31 DE DEZEMBRO DO EXERCÍCIO ANTERIOR (a)	REGISTROS EFETUADOS EM 2021	
		No bimestre	Até o bimestre (b)

  
REINALDO TEIXEIRA BRAGA FILHO  
Prefeito Municipal Mat.008632

  
OSVALDO BARBOSA  
SECRETARIO MUNICIPAL DE ADMINISTRAÇÃO, PLANEJAMENTO  
E FINANÇAS Mat.008629

  
ANTONIO DO CARMO SILVA JUNIOR  
CONTADOR CRC- 039381/O-5 BA Mat.0099999

(RREO) ANEXO 14 – DEMONST. SIMPLIFICADO DO RELATÓRIO RESUMIDO DA EXECUÇÃO ORÇAMENTÁRIA (4º BIMESTRE/2021)



**ESTADO DA BAHIA**  
**MUNICÍPIO DE XIQUE-XIQUE**  
Demonstrativo Simplificado do Relatório Resumido da Execução Orçamentária

RREO - Anexo 14 (LRF, Art. 48)

JULHO-AGOSTO/2021

R\$ 1,00

BALANÇO ORÇAMENTÁRIO		Até o Bimestre
<b>RECEITAS</b>		
Previsão Inicial		111.799.061,00
Previsão Atualizada		111.799.061,00
Receitas Realizadas		91.066.591,53
Déficit Orçamentário		
Saldos de Exercícios Anteriores (Utilizados para Créditos Adicionais)		35.748,96
<b>DESPESAS</b>		
Dotação Inicial		111.799.061,00
Créditos Adicionais		35.748,96
Dotação Atualizada		111.834.809,96
Despesas Empenhadas		98.310.259,16
Despesas Liquidadas		78.258.988,32
Despesas Pagas		76.938.214,01
Superávit Orçamentário		12.807.603,21
DESPESAS POR FUNÇÃO/SUBFUNÇÃO		Até o Bimestre
Despesas Empenhadas		98.310.259,16
Despesas Liquidadas		78.258.988,32
RECEITA CORRENTE LÍQUIDA - RCL		Até o Bimestre
Receita Corrente Líquida		134.425.477,32
Receita Corrente Líquida Ajustada para Cálculo dos Limites de Endividamento		134.425.477,32
Receita Corrente Líquida Ajustada para Cálculo dos Limites da Despesa com Pessoal		134.425.477,32
RECEITAS E DESPESAS DOS REGIMES DE PREVIDÊNCIA		Até o Bimestre
Fundo em Capitalização (PLANO PREVIDENCIÁRIO)		0,00
Receitas Previdenciárias Realizadas		0,00
Despesas Previdenciárias Empenhadas		0,00
Despesas Previdenciárias Liquidadas		0,00
Resultado Previdenciário		0,00
Fundo em Repartição (PLANO FINANCEIRO)		0,00
Receitas Previdenciárias Realizadas		0,00
Despesas Previdenciárias Empenhadas		0,00
Despesas Previdenciárias Liquidadas		0,00
Resultado Previdenciário		0,00

RESULTADOS NOMINAL E PRIMÁRIO	Meta Fixada no Anexo de Metas Fiscais da LDO (a)	Resultado Apurado Até o Bimestre (b)	% em Relação à Meta (b/a)	
Resultado Nominal - Acima da Linha	-953.487,59	13.267.681,24		-1.391,48
Resultado Primário - Acima da Linha	560.260,00	13.088.493,48		2.336,14

RESTOS A PAGAR A PAGAR POR PODER E MINISTÉRIO PÚBLICO	Inscrição	Cancelamento Até o Bimestre	Pagamento Até o Bimestre	Saldo a Pagar
RESTOS A PAGAR PROCESSADOS	2.434.867,94	0,00	2.058.756,36	376.111,58
Poder Executivo	2.434.867,94	0,00	2.058.756,36	376.111,58
Poder Legislativo	0,00	0,00	0,00	0,00
RESTOS A PAGAR NÃO-PROCESSADOS	261.640,81	0,00	212.496,14	49.144,67
Poder Executivo	261.640,81	0,00	212.496,14	49.144,67
Poder Legislativo	0,00	0,00	0,00	0,00
TOTAL	2.696.508,75	0,00	2.271.252,50	425.256,25

DESPESAS COM MANUTENÇÃO E DESENVOLVIMENTO DO ENSINO	Valor Apurado Até o Bimestre	Limites Constitucionais Anuais	
		% Mínimo a Aplicar no Exercício	% Aplicado Até o Bimestre
Mínimo Anual de 25% das Receitas de Impostos na Manutenção e Desenvolvimento do Ensino	5.376.164,15	25,00	12,57
Mínimo Anual de 70% do FUNDEB na Remuneração dos Profissionais da Educação Básica	23.696.009,19	70,00	63,48
Percentual de 50% da Complementação da União ao FUNDEB (VAAT) na Educação Infantil	1.353.281,72	50,00	56,99
Mínimo de 15% da Complementação da União ao FUNDEB (VAAT) em Despesas de Capital	0,00	15,00	0,00

RECEITAS DE OPERAÇÕES DE CRÉDITO E DESPESAS DE CAPITAL	Valor Apurado Até o Bimestre	Saldo não realizado
Receita de Operação de Crédito	0,00	0,00
Despesa de Capital Líquida	2.995.040,44	3.242.305,50

PROJEÇÃO ATUARIAL DOS REGIMES DE PREVIDÊNCIA	Exercício	10º Exercício	20º Exercício	35º Exercício
Plano Previdenciário				
Receitas Previdenciárias				
Despesas Previdenciárias				
Resultado Previdenciário				
Plano Financeiro				
Receitas Previdenciárias				
Despesas Previdenciárias				
Resultado Previdenciário				

RECEITA DA ALIENAÇÃO DE ATIVOS E APLICAÇÃO DOS RECURSOS	Valor Apurado Até o Bimestre	Saldo não realizado
Receita de Capital Resultante da Alienação de Ativos	483.300,00	-482.300,00
Aplicação dos Recursos da Alienação de Ativos	0,00	1.100,00

DESPESAS COM AÇÕES E SERVIÇOS PÚBLICOS DE SAÚDE	Valor Apurado Até o Bimestre	Limites Constitucionais Anuais	
		% Mínimo a Aplicar no Exercício	% Aplicado Até o Bimestre
Despesas Próprias com Ações e Serviços Públicos de Saúde	9.883.326,13	15,00	23,97
DESPESAS DE CARÁTER CONTINUADO DERIVADAS DE PPP	Valor Apurado no Exercício Corrente		
Total das Despesas / RCL (%)	0,00		

  
REINALDO TEIXEIRA BRAGA FILHO  
Prefeito Municipal Mat.008632

  
OSVALDO BARBOSA  
SECRETARIO MUNICIPAL DE ADMINISTRAÇÃO, PLANEJAMENTO  
E FINANÇAS Mat.008629

  
ANTONIO DO CARMO SILVA JUNIOR  
CONTADOR CRC- 039381/O-5 BA Mat.0099999