




Diário Oficial do EXECUTIVO

Prefeitura Municipal de Xique-Xique - BA

Quarta-feira • 23 de fevereiro de 2022 • Ano VI • Edição Nº 1087



QR CODE

SUMÁRIO

GABINETE DO PREFEITO	2
ATOS OFICIAIS	2
PORTARIA (Nº 129/2022)	2
PORTARIA (Nº 132/2022)	3
INSTRUMENTO DE GESTÃO FISCAL	4
(RREO) ANEXO 1 – BALANÇO ORÇAMENTÁRIO (6º BIMESTRE/2021) *	4
(RREO) ANEXO 2 – DEMONST. DA EXECUÇÃO DAS DESPESAS POR FUNÇÃO/SUBFUNÇÃO (6º BIMESTRE/2021) *	7
(RREO) ANEXO 3 – DEMONST. DA RECEITA CORRENTE LÍQUIDA (6º BIMESTRE/2021) *	11
(RREO) ANEXO 4 – DEMONST. RECEITAS E DESPESAS PREV. DO REGIME PRÓPRIO DE PREV. DOS SERVIDORES (6º BIMESTRE/2021) *	13
(RREO) ANEXO 6 – DEMONST. DO RESULTADO PRIMÁRIO - MUNICÍPIOS (6º BIMESTRE/2021) *	17
(RREO) ANEXO 7 – DEMONST. DOS RESTOS A PAGAR POR PODER E ÓRGÃO (6º BIMESTRE/2021) *	20
(RREO) ANEXO 8 – DEMONST. DAS RECEITAS E DESPESAS COM MANUTENÇÃO E DESENV. DO ENSINO - MDE (6º BIMESTRE/2021) *	21
(RREO) ANEXO 9 – DEMONST. DAS RECEITAS DE OPERAÇÕES DE CRÉDITO E DESPESAS DE CAPITAL (6º BIMESTRE/2021) *	26
(RREO) ANEXO 10 – DEMONST. DA PROJ. ATUARIAL DO REG. PRÓPRIO DE PREVIDÊNCIA SOCIAL (6º BIMESTRE/2021) *	27
(RREO) ANEXO 11 – DEMONST. DA RECEITA DE ALIENAÇÃO DE ATIVOS E APLICAÇÃO DOS RECURSOS (6º BIMESTRE/2021) *	28
(RREO) ANEXO 12 – DEMONST. DAS RECEITAS E DESPESAS COM AÇÕES E SERVIÇOS PÚBLICOS DE SAÚDE (6º BIMESTRE/2021) *	29
(RREO) ANEXO 13 – DEMONST. DAS PARCERIAS PÚBLICO - PRIVADAS (6º BIMESTRE/2021) *	34
(RREO) ANEXO 14 – DEMONST. SIMPLIFICADO DO RELATÓRIO RESUMIDO DA EXECUÇÃO ORÇAMENTÁRIA (6º BIMESTRE/2021) *	36
SECRETARIA MUNICIPAL DE AGRICULTURA, PECUÁRIA E PESCA	39
ATOS OFICIAIS	39
ATO ADMINISTRATIVO (Nº 001/2022)	39
DECLARAÇÃO (2 - FEVEREIRO/2022)	40
REGISTRO (Nº 001/2022)	41
SECRETARIA MUNICIPAL DE TRABALHO E DESENVOLVIMENTO SOCIAL	42
LICITAÇÕES E CONTRATOS	42
EXTRATO (CONTRATO Nº 071/2022)	42
RATIFICAÇÃO E HOMOLOGAÇÃO (DISPENSA DE LICITAÇÃO Nº 066/2022)	43

NOTA: As matérias que possuem um asterisco (*) em sua descrição, indicam REPUBLICAÇÃO.

CONFIABILIDADE

PONTUALIDADE

CREDIBILIDADE



**IMPrensa
OFICIAL**
MAIS TRANSPARÊNCIA PARA TODOS



GESTOR: REINALDO TEIXEIRA BRAGA FILHO

<http://pmxiquexiqueba.imprensaoficial.org/>

ÓRGÃO/SETOR: GABINETE DO PREFEITO

CATEGORIA: ATOS OFICIAIS

PORTARIA (Nº 129/2022)



PREFEITURA
XIQUE-XIQUE
TRABALHO SÉRIO, FUTURO CERTO.

GABINETE
DO PREFEITO

PORTARIA Nº 129, DE 22 DE FEVEREIRO DE 2022.

Altera o parágrafo único do art.1º, da Portaria nº 129/2022, e dá outras providências.

O PREFEITO DO MUNICÍPIO DE XIQUE-XIQUE, Estado da Bahia, no uso das suas atribuições legais, e tendo em vista a publicação da Portaria nº 127/2022, na edição nº 1076, de 08 de fevereiro de 2022,

CONSIDERANDO a necessidade de ampliação do prazo inicialmente concedido para apresentação de recurso da decisão que indeferiu, provisoriamente, o pedido de Avanço Vertical(mudança de nível);

RESOLVE:

Art.1º Fica alterado o parágrafo único, do art.1º, da Portaria nº 127/2020, para alterar o prazo inicialmente concedido, passando a vigorar com a seguinte redação:

“Parágrafo Único - Os servidores que tiveram seus requerimentos indeferidos poderão verificar os motivos junto à Secretaria Municipal de Educação e Cultura, e até o dia 11 de março de 2022, juntar a documentação apta a demonstrar as suas razões recursais.”

Art.2º Esta Portaria entra em vigor na data da sua publicação.

Registre-se. Publique-se. Cumpra-se.

GABINETE DO PREFEITO, em 22 de fevereiro de 2022.

REINALDO BRAGA FILHO
Prefeito

CNPJ: 13.880.257/0001-27
Endereço: Praça Dom Máximo, 384
Centro - CEP: 47.400-000

Telefone: (74) 3661-1455
E-mail: gabinete@xiquexique.ba.gov.br
www.xiquexique.ba.gov.br

PORTARIA (Nº 132/2022)



PREFEITURA
XIQUE-XIQUE
TRABALHO SÉRIO. FUTURO CERTO.

GABINETE
DO PREFEITO

PORTARIA Nº 132, DE 22 DE FEVEREIRO DE 2022.

Designa Andreia Viana de Souza para substituir Conselheiros Tutelares do Município de Xique-Xique, no período de férias, na qualidade de Suplente, e dá outras providências.

O PREFEITO DO MUNICÍPIO DE XIQUE-XIQUE, Estado da Bahia, no uso da atribuição que lhe confere o art.81, incisos X e XXIX, da Lei Orgânica do Município,

RESOLVE:

Art.1º Designar Andreia Viana de Souza, RG nº 0805160337, para substituir os Conselheiros Tutelares do Município de Xique-Xique no período de férias regulares, na condição de Suplente, obtida na última eleição para a sua composição, na forma abaixo estabelecida:

- I. Edicásio Rocha Dias, de 02 de fevereiro a 03 de março;
- II. Lucas dos Santos Araújo, de 04 de março a 02 de abril;
- III. José Ferreira da Cruz Neto, de 03 de abril a 02 de maio;
- IV. Erico Leandro Muniz Ferreira, de 03 de maio a 1º de junho;
- V. Arilson Borges da Costa, de 1º de junho a 30 de junho.

Parágrafo único – Fica ratificada a substituição do Conselheiro Tutelar Edicásio Rocha Dias, por Andréia Viana de Souza, em seu período de férias iniciado em 02/02/2022 devendo expirar em 03/03/2022.

Art.2º Este Decreto entra em vigor na data de sua publicação, com seus efeitos retroativos a 02 de fevereiro de 2022.

Registre-se. Publique-se. Cumpra-se.

GABINETE DO PREFEITO, em 22 de fevereiro de 2022.


REINALDO BRAGA FILHO
Prefeito

CATEGORIA: INSTRUMENTO DE GESTÃO FISCAL
(RREO) ANEXO 1 – BALANÇO ORÇAMENTÁRIO (6º BIMESTRE/2021) *



ESTADO DA BAHIA
MUNICÍPIO DE XIQUE-XIQUE
Balanço Orçamentário

RREO – Anexo I (LRF, Art. 52, inciso I, alíneas "a" e "b" do inciso II e §1º)

NOVEMBRO-DEZEMBRO/2021

R\$ 1,00

RECEITAS	PREVISÃO INICIAL	PREVISÃO ATUALIZADA (a)	RECEITAS REALIZADAS				SALDO A REALIZAR (a-c)
			No Bimestre (b)	% (b/a)	Até o Bimestre (c)	% (c/a)	
RECEITAS (EXCETO INTRA-ORÇAMENTÁRIAS) (I)	111.326.061,00	111.326.061,00	31.649.648,95	28,43	148.051.347,93	132,99	-36.725.286,93
Receitas Correntes	109.325.061,00	109.325.061,00	31.339.273,95	28,66	146.696.106,31	134,18	-37.371.045,31
Impostos, Taxas e Contribuições de Melhoria	5.316.044,00	5.316.044,00	2.936.031,49	55,22	12.937.736,63	243,37	-7.621.692,63
Impostos	4.792.259,00	4.792.259,00	2.903.260,00	60,58	12.204.400,51	254,66	-7.412.141,51
Taxas	523.785,00	523.785,00	32.771,48	6,25	733.336,12	140,00	-209.551,12
Contribuições	1.193.706,00	1.193.706,00	227.950,73	19,09	1.221.266,25	102,30	-27.560,25
Contribuição para o Custeio do Serviço de Iluminação Pública	1.193.706,00	1.193.706,00	227.950,73	19,09	1.221.266,25	102,30	-27.560,25
Receita Patrimonial	63.479,00	63.479,00	244.313,74	384,87	561.540,32	884,60	-498.061,32
Exploração do Patrimônio Imobiliário do Estado	3.500,00	3.500,00	0,00	0,00	0,00	0,00	3.500,00
Valores Mobiliários	59.979,00	59.979,00	244.313,74	407,33	561.540,32	936,22	-501.561,32
Receita de Serviços	3.994.500,00	3.994.500,00	711.701,91	17,81	4.027.426,73	100,82	-32.926,73
Serviços Administrativos e Comerciais Gerais	3.211.500,00	3.211.500,00	652.183,23	20,30	3.402.769,50	105,95	-191.269,50
Outros Serviços	783.000,00	783.000,00	59.518,68	7,60	624.657,23	79,77	158.342,77
Transferências Correntes	98.734.332,00	98.734.332,00	27.216.689,79	27,56	127.908.634,94	129,54	-29.174.202,94
Transferências da União e de suas Entidades	57.080.445,00	57.080.445,00	16.229.732,57	28,43	75.341.725,57	131,99	-18.261.280,57
Transferências dos Estados e do Distrito Federal e de suas Entidades	8.425.253,00	8.425.253,00	2.222.544,37	26,37	10.616.649,98	126,00	-2.191.396,98
Transferências de Outras Instituições Públicas	33.228.634,00	33.228.634,00	8.764.412,85	26,37	41.950.159,39	126,24	-8.721.525,39
Outras Receitas Correntes	23.000,00	23.000,00	2.586,30	11,24	39.601,44	172,18	-16.601,44
Multas Administrativas, Contratuais e Judiciais	5.000,00	5.000,00	2.586,30	51,72	38.518,63	770,37	-33.518,63
Indenizações, Restituições e Ressarcimentos	7.000,00	7.000,00	0,00	0,00	1.082,81	15,46	5.917,19
Demais Receitas Correntes	11.000,00	11.000,00	0,00	0,00	0,00	0,00	11.000,00
Receitas de Capital	2.001.000,00	2.001.000,00	310.375,00	15,51	1.355.241,62	67,72	645.758,38
Alienação de Bens	1.000,00	1.000,00	0,00	0,00	483.300,00	48.330,00	-482.300,00
Alienação de Bens Móveis	1.000,00	1.000,00	0,00	0,00	483.300,00	48.330,00	-482.300,00
Transferências de Capital	2.000.000,00	2.000.000,00	310.375,00	15,51	871.941,62	43,59	1.128.058,38
Transferências da União e de suas Entidades	2.000.000,00	2.000.000,00	310.375,00	15,51	871.941,62	43,59	1.128.058,38
RECEITAS (INTRA-ORÇAMENTÁRIAS) (II)	473.000,00	473.000,00	11.648,23	2,46	129.116,93	27,29	343.883,07
SUBTOTAL DAS RECEITAS (III) = (I + II)	111.799.061,00	111.799.061,00	31.661.297,18	28,32	148.180.464,86	132,54	-36.381.403,86
OPERAÇÕES DE CRÉDITO / REFINANCIAMENTO (IV)	-	-	-	-	-	-	0
Operações de Crédito Internas	-	-	-	-	-	0,00	0
Mobiliária	-	-	-	-	-	-	0
Contratual	-	-	-	-	-	-	0
Operações de Crédito Externas	-	-	-	-	-	0,00	0
Mobiliária	-	-	-	-	-	-	0
Contratual	-	-	-	-	-	-	0
TOTAL DAS RECEITAS (V) = (III + IV)	111.799.061,00	111.799.061,00	31.661.297,18	28,32	148.180.464,86	132,54	-36.381.403,86
DÉFICIT (VI)	-	-	-	-	-	-	0

Contabilis - Gestão Pública / / Departamento de Contabilidade

Emitido em: 19/02/2022 11:31:56

Página 1 de 3

TOTAL COM DÉFICIT (VII) = (V + VI)	111.799.061,00	111.799.061,00	31.661.297,18	28,32	148.180.464,86	-36.381.403,86
SALDOS DE EXERCÍCIOS ANTERIORES		497.408,96			497.408,96	0
Recursos Arrecadados em Exercícios Anteriores - RPPS						
Superávit Financeiro Utilizado para Créditos Adicionais		497.408,96			497.408,96	0

DESPESAS	DOTAÇÃO INICIAL (d)	DOTAÇÃO ATUALIZADA (e)	DESPESAS EMPENHADAS		SALDO A EMPENHAR (g) = (e-f)	DESPESAS LIQUIDADAS		SALDO A LIQUIDAR (i) = (e-h)	DESPESAS PAGAS ATÉ O BIMESTRE (j)	INSCRITAS RP NÃO PROCESSADOS (k)
			No Bimestre	Até o Bimestre		No Bimestre	Até o Bimestre			
DESPESAS (EXCETO INTRA-ORÇAMENTÁRIAS) (VIII)	111.326.061,00	147.324.341,07	36.482.605,19	142.928.391,52	4.395.949,55	42.477.968,15	142.282.512,60	5.041.828,47	134.604.691,72	645.878,92
DESPESAS CORRENTES	103.894.124,00	136.143.168,23	30.348.652,32	132.582.248,21	2.560.920,02	36.177.375,11	132.559.742,92	2.583.426,31	126.349.535,40	22.505,29
PESSOAL E ENCARGOS SOCIAIS	59.643.324,00	73.095.413,95	16.177.716,45	72.795.300,94	300.113,01	20.309.986,76	72.795.300,94	300.113,01	68.440.031,96	0,00
JUROS E ENCARGOS DA DÍVIDA	5.000,00	2.165,81	-1.043,79	1.122,02	1.043,79	0,00	1.122,02	1.043,79	1.122,02	0,00
OUTRAS DESPESAS CORRENTES	44.245.800,00	62.045.588,47	14.171.979,66	59.785.825,25	2.259.763,22	15.867.388,35	59.763.319,96	2.282.268,51	57.908.381,42	22.505,29
DESPESAS DE CAPITAL	6.431.937,00	12.181.172,84	6.133.952,87	10.346.143,31	1.835.029,53	6.300.593,04	9.722.769,68	2.458.403,16	8.255.156,32	623.373,63
INVESTIMENTOS	5.223.937,00	10.109.274,91	5.819.354,94	8.275.245,38	1.834.029,53	5.981.274,07	7.651.871,75	2.457.403,16	6.184.258,39	623.373,63
INVERSÕES FINANCEIRAS	5.000,00	0,00	0,00	0,00	0,00	0,00	0,00	0,00	0,00	0,00
AMORTIZAÇÃO DA DÍVIDA	1.203.000,00	2.071.897,93	314.597,93	2.070.897,93	1.000,00	319.318,97	2.070.897,93	1.000,00	2.070.897,93	0,00
RESERVA DE CONTINGÊNCIA	1.000.000,00	0,00	0,00	0,00	0,00	0,00	0,00	0,00	0,00	0,00
RESERVA DE CONTINGÊNCIA	1.000.000,00	0,00	0,00	0,00	0,00	0,00	0,00	0,00	0,00	0,00
AMORTIZAÇÃO DA DÍV. / REFINANCIAMENTO (XI)	0,00	0,00	0,00	0,00	0,00	0,00	0,00	0,00	0,00	0,00
Amortização da Dívida Interna	0,00	0,00	0,00	0,00	0,00	0,00	0,00	0,00	0,00	0,00
Dívida Mobiliária	0,00	0,00	0,00	0,00	0,00	0,00	0,00	0,00	0,00	0,00
Outras Dívidas	0,00	0,00	0,00	0,00	0,00	0,00	0,00	0,00	0,00	0,00
Amortização da Dívida Externa	0,00	0,00	0,00	0,00	0,00	0,00	0,00	0,00	0,00	0,00
Dívida Mobiliária	0,00	0,00	0,00	0,00	0,00	0,00	0,00	0,00	0,00	0,00
Outras Dívidas	0,00	0,00	0,00	0,00	0,00	0,00	0,00	0,00	0,00	0,00
DESPESAS (INTRA-ORÇAMENTÁRIAS) (IX)	473.000,00	99.514,37	22.978,61	98.978,61	535,76	30.516,05	98.978,61	535,76	68.735,56	0,00
SUBTOTAL DAS DESPESAS (X) = (VIII + IX)	111.799.061,00	147.423.855,44	36.505.583,80	143.027.370,13	4.396.485,31	42.508.484,20	142.381.491,21	5.042.364,23	134.673.427,28	645.878,92
TOTAL DAS DESPESAS (XII) = (X + XI)	111.799.061,00	147.423.855,44	36.505.583,80	143.027.370,13	4.396.485,31	42.508.484,20	142.381.491,21	5.042.364,23	134.673.427,28	645.878,92
SUPERÁVIT (XIII)				5.153.094,73			5.798.973,65	-	13.507.037,58	
TOTAL COM SUPERÁVIT (XIV) = (XII + XIII)	111.799.061,00	147.423.855,44	36.505.583,80	148.180.464,86	4.396.485,31	42.508.484,20	148.180.464,86	5.042.364,23	148.180.464,86	645.878,92
RESERVA DO RPPS										

RECEITAS INTRA-ORÇAMENTÁRIAS	PREVISÃO INICIAL	PREVISÃO ATUALIZADA (a)	RECEITAS REALIZADAS				SALDO A REALIZAR (a-c)
			No Bimestre (b)	% (b/a)	Até o Bimestre (c)	% (c/a)	
RECEITAS (INTRA-ORÇAMENTÁRIAS) (II)	473.000,00	473.000,00	11.648,23	2,46	129.116,93	27,29	343.883,07
Receitas Correntes IntraOrçamentárias	473.000,00	473.000,00	11.648,23	2,46	129.116,93	27,29	343.883,07
RECEITA DE SERVIÇOS	473.000,00	473.000,00	11.648,23	2,46	129.116,93	27,29	343.883,07
SERVIÇOS ADMINISTRATIVOS E COMERCIAIS GERAIS	270.000,00	270.000,00	2.068,91	0,76	70.787,42	26,21	199.212,58
Outros Serviços	203.000,00	203.000,00	9.579,32	4,71	58.329,51	28,73	144.670,49

DESPEAS INTRA-ORÇAMENTÁRIAS	DOTAÇÃO INICIAL (d)	DOTAÇÃO ATUALIZADA (e)	DESPEAS EMPENHADAS		SALDO A EMPENHAR (g) = (e-f)	DESPEAS LIQUIDADAS		SALDO A LIQUIDAR (i) = (e-h)	DESPEAS PAGAS ATÉ O BIMESTRE (j)	INSCRITAS RP NÃO PROCESSADOS (k)
			No Bimestre	Até o Bimestre (f)		No Bimestre	Até o Bimestre (h)			
DESPEAS (INTRA-ORÇAMENTÁRIAS) (IX)	473.000,00	99.514,37	22.978,61	98.978,61	536,76	30.516,05	98.978,61	536,76	68.735,56	0,00
DESPEAS CORRENTES	473.000,00	99.514,37	22.978,61	98.978,61	536,76	30.516,05	98.978,61	536,76	68.735,56	0,00
OUTRAS DESPEAS CORRENTES	473.000,00	99.514,37	22.978,61	98.978,61	536,76	30.516,05	98.978,61	536,76	68.735,56	0,00


REINALDO TEIXEIRA BRAGA FILHO
Prefeito Municipal Mat.008632


OSVALDO BARBOSA
SECRETARIO MUNICIPAL DE ADMINISTRAÇÃO, PLANEJAMENTO
E FINANÇAS Mat.008629


ANTONIO DO CARMO SILVA JUNIOR
CONTADOR CRC- 039381/O-5 BA Mat.0099999

(RREO) ANEXO 2 – DEMONST. DA EXECUÇÃO DAS DESPESAS POR FUNÇÃO/SUBFUNÇÃO (6º BIMESTRE/2021) *



ESTADO DA BAHIA
MUNICÍPIO DE XIQUE-XIQUE
Demonstrativo da Execução das despesas por Função/SubFunção

RREO – Anexo II (LRF, Art. 52, inciso II, alínea "c")

NOVEMBRO-DEZEMBRO/2021

R\$ 1,00

Função/SubFunção	DOTAÇÃO INICIAL	DOTAÇÃO ATUALIZADA (a)	DESPESAS EMPENHADAS			SALDO A EMPENHAR (c) = (a-b)	DESPESAS LIQUIDADAS			SALDO A LIQUIDAR (e) = (a-d)	INSCRITAS RP NÃO PROCESSADAS (f)
			No Bimestre	Até Bimestre (b)	% (b) / t (b)		No Bimestre	Até Bimestre (d)	% (d) / t (d)		
DESPESAS (EXCETO INTRA-ORÇAMENTÁRIAS) (I)	111.326.061,00	147.324.341,07	36.482.605,19	142.928.391,52	99,93	4.395.949,55	42.477.968,15	142.282.512,60	99,93	5.041.828,47	0,00
01 - Legislativa	3.439.035,00	3.439.035,00	6.851,85	3.421.154,26	2,39	17.880,74	705.291,38	3.421.154,26	2,40	17.880,74	0,00
031 - Ação Legislativa	3.439.035,00	3.439.035,00	6.851,85	3.421.154,26	2,39	17.880,74	705.291,38	3.421.154,26	2,40	17.880,74	0,00
04 - Administração	10.357.500,00	13.009.606,10	2.360.844,51	12.722.108,75	8,89	287.497,35	2.778.689,81	12.714.063,75	8,93	295.542,35	8.045,00
092 - Representação Judicial e Extrajudicial	541.000,00	225.693,87	45.133,87	224.333,87	0,16	1.360,00	45.479,90	224.333,87	0,16	1.360,00	0,00
122 - Administração Geral	8.992.900,00	11.155.229,91	2.033.594,73	10.871.708,97	7,80	283.520,94	2.453.483,51	10.871.708,97	7,64	283.520,94	0,00
124 - Controle Interno	245.600,00	171.086,52	30.386,52	170.886,52	0,12	200,00	31.329,20	170.886,52	0,12	200,00	0,00
128 - Formação de Recursos Humanos	54.000,00	27.150,00	18.400,00	26.950,00	0,02	200,00	18.400,00	26.950,00	0,02	200,00	0,00
129 - Administração de Receitas	70.000,00	1.041.200,00	162.500,00	1.041.200,00	0,73	0,00	163.020,00	1.041.200,00	0,73	0,00	0,00
131 - Comunicação Social	334.000,00	252.245,80	73.045,80	252.245,80	0,18	0,20	66.977,20	244.200,80	0,17	8.045,20	8.045,00
544 - Recursos Hídricos	120.000,00	137.000,00	-2.216,21	134.783,79	0,09	2.216,21	0,00	134.783,79	0,09	2.216,21	0,00
06 - Segurança Pública	14.000,00	0,00	0,00	0,00	0,00	0,00	0,00	0,00	0,00	0,00	0,00
182 - Defesa Civil	14.000,00	0,00	0,00	0,00	0,00	0,00	0,00	0,00	0,00	0,00	0,00
08 - Assistência Social	3.979.050,00	4.510.571,73	469.467,17	4.029.888,51	2,82	480.683,22	1.011.171,66	4.028.183,97	2,83	482.387,76	1.704,54
122 - Administração Geral	1.602.000,00	2.071.582,62	459.532,46	2.026.993,00	1,42	44.569,62	536.886,78	2.026.993,00	1,42	44.569,62	0,00
125 - Normatização e Fiscalização	206.700,00	149.980,25	16.680,25	149.980,25	0,10	0,00	26.811,00	149.980,25	0,11	0,00	0,00
128 - Formação de Recursos Humanos	8.000,00	1.000,00	0,00	980,00	0,00	20,00	0,00	980,00	0,00	20,00	0,00
131 - Comunicação Social	10.800,00	12.863,10	2.063,10	12.863,10	0,01	0,00	6.586,50	12.863,10	0,01	0,00	0,00
242 - Assistência ao Portador de Deficiência	17.000,00	22.569,12	0,00	17.569,12	0,01	5.000,00	17.569,12	0,01	5.000,00	0,00	0,00
243 - Assistência a Criança e ao Adolescente	173.000,00	256.600,00	-13.803,43	231.296,57	0,16	25.303,43	51.000,00	231.296,57	0,16	25.303,43	0,00
244 - Assistência Comunitária	1.931.550,00	1.976.992,10	4.290,25	1.588.501,93	1,11	388.490,17	372.518,28	1.588.501,93	1,12	388.490,17	0,00
334 - Fomento ao Trabalho	28.000,00	19.004,54	704,54	1.704,54	0,00	17.300,00	0,00	0,00	0,00	19.004,54	1.704,54
845 - Outras Transferências	2.000,00	0,00	0,00	0,00	0,00	0,00	0,00	0,00	0,00	0,00	0,00
10 - Saúde	19.690.234,00	32.677.888,25	7.898.529,59	32.432.065,91	22,68	245.822,34	8.003.767,81	32.106.571,40	22,55	571.316,85	325.494,51
122 - Administração Geral	2.667.000,00	5.863.353,56	1.562.142,39	5.836.712,43	4,08	26.641,13	1.826.885,21	5.835.692,14	4,10	27.661,42	1.020,29
125 - Normatização e Fiscalização	5.000,00	0,00	0,00	0,00	0,00	0,00	0,00	0,00	0,00	0,00	0,00
128 - Formação de Recursos Humanos	6.000,00	900,00	900,00	900,00	0,00	0,00	900,00	900,00	0,00	0,00	0,00
131 - Comunicação Social	10.000,00	37.070,00	14.039,95	37.039,95	0,03	30,05	14.490,30	37.039,95	0,03	30,05	0,00
301 - Atenção Básica	10.095.634,00	14.967.493,53	3.812.837,02	14.791.039,94	10,34	176.453,59	3.578.564,37	14.510.345,33	10,19	457.148,20	280.694,61

Contabilis - Gestão Pública / / Departamento de Contabilidade

Emitido em: 19/02/2022 11:33:05

Página 1 de 4



ESTADO DA BAHIA
MUNICÍPIO DE XIQUE-XIQUE
Demonstrativo da Execução das despesas por Função/SubFunção

RREO – Anexo II (LRF, Art. 52, inciso II, alínea "c")

NOVEMBRO-DEZEMBRO/2021

R\$ 1,00

Função/SubFunção	DOTAÇÃO INICIAL	DOTAÇÃO ATUALIZADA (a)	DESPESAS EMPENHADAS			SALDO A EMPENHAR (c) = (a-b)	DESPESAS LIQUIDADAS			SALDO A LIQUIDAR (e) = (a-d)	INSCRITAS RP NÃO PROCESSADAS (f)
			No Bimestre	Até Bimestre (b)	% (b) / t (b)		No Bimestre	Até Bimestre (d)	% (d) / t (d)		
302 - Assistência Hospitalar e Ambulatorial	4.011.000,00	8.780.531,85	2.037.975,49	8.786.783,80	6,13	13.747,85	2.053.489,81	8.723.004,19	6,13	57.527,46	43.779,61
303 - Suporte Profilático e Terapêutico	1.296.600,00	1.703.839,51	392.036,83	1.682.871,40	1,18	20.968,11	440.179,87	1.682.871,40	1,18	20.968,11	0,00
304 - Vigilância Sanitária	19.000,00	0,00	0,00	0,00	0,00	0,00	0,00	0,00	0,00	0,00	0,00
305 - Vigilância Epidemiológica	1.575.000,00	1.324.700,00	78.597,91	1.316.718,39	0,92	7.981,61	89.238,25	1.316.718,39	0,92	7.981,61	0,00
845 - Outras Transferências	5.000,00	0,00	0,00	0,00	0,00	0,00	0,00	0,00	0,00	0,00	0,00
12 - Educação	54.122.396,00	72.649.366,49	20.483.501,51	70.898.086,71	49,57	1.751.279,78	24.177.772,97	70.898.086,71	49,79	1.751.279,78	0,00
122 - Administração Geral	1.547.000,00	2.320.928,75	693.049,42	2.304.666,20	1,61	16.262,55	805.243,35	2.304.666,20	1,62	16.262,55	0,00
125 - Normatização e Fiscalização	6.000,00	0,00	0,00	0,00	0,00	0,00	0,00	0,00	0,00	0,00	0,00
128 - Formação de Recursos Humanos	6.000,00	700,00	0,00	0,00	0,00	700,00	0,00	0,00	0,00	700,00	0,00
306 - Alimentação e Nutrição	1.532.890,00	1.480.667,16	-36.948,64	1.244.917,86	0,87	235.749,30	470.932,11	1.244.917,86	0,87	235.749,30	0,00
361 - Ensino Fundamental	41.702.309,00	53.256.168,53	13.779.343,24	52.536.876,55	36,73	719.291,98	16.530.061,80	52.536.876,55	36,90	719.291,98	0,00
362 - Ensino Médio	80.000,00	0,00	0,00	0,00	0,00	0,00	0,00	0,00	0,00	0,00	0,00
364 - Ensino Superior	49.000,00	0,00	0,00	0,00	0,00	0,00	0,00	0,00	0,00	0,00	0,00
365 - Educação Infantil	5.743.553,00	12.870.643,92	4.874.735,96	12.826.375,65	8,97	44.268,27	5.065.750,84	12.826.375,65	9,01	44.268,27	0,00
366 - Educação de Jovens e Adultos	398.000,00	953.115,21	331.946,50	946.946,50	0,66	6.168,71	397.858,23	946.946,50	0,67	6.168,71	0,00
367 - Educação Especial	9.000,00	2.000,00	-2.000,00	0,00	0,00	2.000,00	0,00	0,00	0,00	2.000,00	0,00
368 - Educação Básica	3.048.644,00	1.765.142,92	843.375,03	1.038.303,95	0,73	726.838,97	907.926,84	1.038.303,95	0,73	726.838,97	0,00
13 - Cultura	342.300,00	23.815,00	9.812,20	22.882,20	0,02	932,80	17.959,50	22.882,20	0,02	932,80	0,00
122 - Administração Geral	71.200,00	0,00	0,00	0,00	0,00	0,00	0,00	0,00	0,00	0,00	0,00
392 - Difusão Cultural	269.100,00	23.815,00	9.812,20	22.882,20	0,02	932,80	17.959,50	22.882,20	0,02	932,80	0,00
845 - Outras Transferências	2.000,00	0,00	0,00	0,00	0,00	0,00	0,00	0,00	0,00	0,00	0,00
15 - Urbanismo	7.522.189,00	9.159.084,08	3.717.707,85	8.009.815,19	5,60	1.149.268,89	3.803.572,94	8.009.815,19	5,63	1.149.268,89	0,00
122 - Administração Geral	2.972.100,00	1.359.837,92	225.423,09	1.357.801,82	0,95	2.036,10	226.621,84	1.357.801,82	0,95	2.036,10	0,00
128 - Formação de Recursos Humanos	4.000,00	0,00	0,00	0,00	0,00	0,00	0,00	0,00	0,00	0,00	0,00
131 - Comunicação Social	2.500,00	0,00	0,00	0,00	0,00	0,00	0,00	0,00	0,00	0,00	0,00
451 - Infraestrutura Urbana	2.231.589,00	4.144.708,41	2.709.021,13	3.037.021,13	2,12	1.107.687,28	2.791.052,37	3.037.021,13	2,13	1.107.687,28	0,00
452 - Serviços Urbanos	2.312.000,00	3.654.537,75	783.263,63	3.614.992,24	2,53	39.545,51	785.898,73	3.614.992,24	2,54	39.545,51	0,00
17 - Saneamento	5.818.000,00	6.963.625,02	833.488,42	6.809.190,41	4,76	154.434,61	1.283.351,37	6.809.190,41	4,78	154.434,61	0,00
451 - Infraestrutura Urbana	31.000,00	0,00	0,00	0,00	0,00	0,00	0,00	0,00	0,00	0,00	0,00
512 - Saneamento Básico Urbano	5.787.000,00	6.963.625,02	833.488,42	6.809.190,41	4,76	154.434,61	1.283.351,37	6.809.190,41	4,78	154.434,61	0,00



ESTADO DA BAHIA
MUNICÍPIO DE XIQUE-XIQUE
Demonstrativo da Execução das despesas por Função/SubFunção

RREO – Anexo II (LRF, Art. 52, inciso II, alínea "c")

NOVEMBRO-DEZEMBRO/2021

R\$ 1,00

Função/SubFunção	DOTAÇÃO INICIAL	DOTAÇÃO ATUALIZADA (a)	DESPESAS EMPENHADAS			SALDO A EMPENHAR (c) = (a-b)	DESPESAS LIQUIDADAS			SALDO A LIQUIDAR (e) = (a-d)	INSCRITAS RP NÃO PROCESSADAS (f)
			No Bimestre	Até Bimestre (b)	% (b) / t (b)		No Bimestre	Até Bimestre (d)	% (d) / t (d)		
18 - Gestão Ambiental	479.000,00	8.509,33	0,00	8.509,33	0,01	0,00	0,00	8.509,33	0,01	0,00	0,00
122 - Administração Geral	320.000,00	8.509,33	0,00	8.509,33	0,01	0,00	0,00	8.509,33	0,01	0,00	0,00
128 - Formação de Recursos Humanos	11.000,00	0,00	0,00	0,00	0,00	0,00	0,00	0,00	0,00	0,00	0,00
131 - Comunicação Social	5.000,00	0,00	0,00	0,00	0,00	0,00	0,00	0,00	0,00	0,00	0,00
451 - Infraestrutura Urbana	17.000,00	0,00	0,00	0,00	0,00	0,00	0,00	0,00	0,00	0,00	0,00
452 - Serviços Urbanos	24.000,00	0,00	0,00	0,00	0,00	0,00	0,00	0,00	0,00	0,00	0,00
541 - Preservação e Conservação Ambiental	62.000,00	0,00	0,00	0,00	0,00	0,00	0,00	0,00	0,00	0,00	0,00
542 - Controle Ambiental	40.000,00	0,00	0,00	0,00	0,00	0,00	0,00	0,00	0,00	0,00	0,00
20 - Agricultura	491.000,00	34.480,00	0,00	34.480,00	0,02	0,00	0,00	34.480,00	0,02	0,00	0,00
244 - Assistência Comunitária	122.000,00	0,00	0,00	0,00	0,00	0,00	0,00	0,00	0,00	0,00	0,00
807 - Irrigação	281.000,00	17.000,00	0,00	17.000,00	0,01	0,00	0,00	17.000,00	0,01	0,00	0,00
608 - Promoção da Produção Agropecuária	64.000,00	17.480,00	0,00	17.480,00	0,01	0,00	0,00	17.480,00	0,01	0,00	0,00
685 - Normalização e Qualidade	19.000,00	0,00	0,00	0,00	0,00	0,00	0,00	0,00	0,00	0,00	0,00
692 - Comercialização	25.000,00	0,00	0,00	0,00	0,00	0,00	0,00	0,00	0,00	0,00	0,00
23 - Comércio e Serviços	67.000,00	0,00	0,00	0,00	0,00	0,00	0,00	0,00	0,00	0,00	0,00
695 - Turismo	67.000,00	0,00	0,00	0,00	0,00	0,00	0,00	0,00	0,00	0,00	0,00
26 - Transporte	1.680.000,00	1.337.696,00	91.783,06	1.036.770,14	0,72	300.925,86	77.183,46	726.135,27	0,51	611.560,73	310.634,87
782 - Transporte Rodoviário	1.680.000,00	1.337.696,00	91.783,06	1.036.770,14	0,72	300.925,86	77.183,46	726.135,27	0,51	611.560,73	310.634,87
27 - Desporto e Lazer	322.537,00	4.000,00	0,00	0,00	0,00	4.000,00	0,00	0,00	0,00	4.000,00	0,00
451 - Infraestrutura Urbana	4.000,00	4.000,00	0,00	0,00	0,00	4.000,00	0,00	0,00	0,00	4.000,00	0,00
812 - Desporto Comunitário	313.537,00	0,00	0,00	0,00	0,00	0,00	0,00	0,00	0,00	0,00	0,00
845 - Outras Transferências	5.000,00	0,00	0,00	0,00	0,00	0,00	0,00	0,00	0,00	0,00	0,00
28 - Encargos Especiais	2.001.820,00	3.506.664,07	610.619,03	3.503.440,11	2,45	3.223,96	619.207,25	3.503.440,11	2,46	3.223,96	0,00
843 - Serviço da Dívida Interna	1.205.000,00	2.073.063,74	313.554,14	2.072.019,95	1,45	1.043,79	319.318,97	2.072.019,95	1,46	1.043,79	0,00
845 - Outras Transferências	25.000,00	36.912,12	9.000,00	36.912,12	0,03	0,00	9.228,03	36.912,12	0,03	0,00	0,00
846 - Outros Encargos Especiais	771.820,00	1.396.688,21	288.064,89	1.394.508,04	0,97	2.180,17	290.660,25	1.394.508,04	0,98	2.180,17	0,00
99 - Reserva	1.000.000,00	0,00	0,00	0,00	0,00	0,00	0,00	0,00	0,00	0,00	0,00
999 - Reserva de Contingência	1.000.000,00	0,00	0,00	0,00	0,00	0,00	0,00	0,00	0,00	0,00	0,00
DESPESAS (INTRA-ORÇAMENTÁRIAS) (II)	473.000,00	99.514,37	22.978,61	98.978,61	0,07	535,76	30.516,05	98.978,61	0,07	535,76	0,00



ESTADO DA BAHIA
MUNICÍPIO DE XIQUE-XIQUE
Demonstrativo da Execução das despesas por Função/SubFunção


RREO – Anexo II (LRF, Art. 52, inciso II, alínea "c")

NOVEMBRO-DEZEMBRO/2021

R\$ 1,00

Função/SubFunção	DOTAÇÃO INICIAL	DOTAÇÃO ATUALIZADA (a)	DESPESAS EMPENHADAS			SALDO A EMPENHAR (c) = (a-b)	DESPESAS LIQUIDADAS			SALDO A LIQUIDAR (e) = (a-d)	INSCRITAS RP NÃO PROCESSADOS (f)
			No Bimestre	Até Bimestre (b)	% (b) / t (b)		No Bimestre	Até Bimestre (d)	% (d) / t (d)		
01 - Legislativa	2.000,00	2.000,00	164,24	1.664,24	0,00	335,76	273,00	1.664,24	0,00	335,76	0,00
031 - Ação Legislativa	2.000,00	2.000,00	164,24	1.664,24	0,00	335,76	273,00	1.664,24	0,00	335,76	0,00
04 - Administração	8.000,00	53.971,70	16.771,70	53.771,70	0,04	200,00	18.918,87	53.771,70	0,04	200,00	0,00
092 - Representação Judicial e Extrajudicial	2.000,00	0,00	0,00	0,00	0,00	0,00	0,00	0,00	0,00	0,00	0,00
122 - Administração Geral	4.000,00	53.971,70	16.771,70	53.771,70	0,04	200,00	18.918,87	53.771,70	0,04	200,00	0,00
124 - Controle Interno	2.000,00	0,00	0,00	0,00	0,00	0,00	0,00	0,00	0,00	0,00	0,00
08 - Assistência Social	10.000,00	2.243,81	-3.256,19	2.243,81	0,00	0,00	0,00	2.243,81	0,00	0,00	0,00
122 - Administração Geral	10.000,00	2.243,81	-3.256,19	2.243,81	0,00	0,00	0,00	2.243,81	0,00	0,00	0,00
10 - Saúde	8.000,00	6.822,00	822,00	6.822,00	0,00	0,00	2.724,00	6.822,00	0,00	0,00	0,00
122 - Administração Geral	8.000,00	6.822,00	822,00	6.822,00	0,00	0,00	2.724,00	6.822,00	0,00	0,00	0,00
12 - Educação	26.000,00	34.476,86	8.476,86	34.476,86	0,02	0,00	8.600,18	34.476,86	0,02	0,00	0,00
122 - Administração Geral	26.000,00	34.476,86	8.476,86	34.476,86	0,02	0,00	8.600,18	34.476,86	0,02	0,00	0,00
15 - Urbanismo	419.000,00	0,00	0,00	0,00	0,00	0,00	0,00	0,00	0,00	0,00	0,00
122 - Administração Geral	419.000,00	0,00	0,00	0,00	0,00	0,00	0,00	0,00	0,00	0,00	0,00
TOTAL (III) = (I + II)	111.799.061,00	147.423.855,44	36.505.583,80	143.027.370,13	100,00	4.396.485,31	42.508.484,20	142.381.491,21	100,00	5.042.364,23	645.878,92


REINALDO TEIXEIRA BRAGA FILHO
Prefeito Municipal Mat.008632


OSVALDO BARBOSA
SECRETARIO MUNICIPAL DE ADMINISTRAÇÃO, PLANEJAMENTO
E FINANÇAS Mat.008629


ANTONIO DO CARMO SILVA JUNIOR
CONTADOR CRC- 039381/O-5 BA Mat.0099999

(RREO) ANEXO 3 – DEMONST. DA RECEITA CORRENTE LÍQUIDA (6º BIMESTRE/2021) *



ESTADO DA BAHIA
MUNICÍPIO DE XIQUE-XIQUE
Demonstrativo da Receita Corrente Líquida

RREO – Anexo III (LRF, Art. 53, inciso I)

NOVEMBRO-DEZEMBRO/2021

R\$ 1,00

ESPECIFICAÇÃO	EVOLUÇÃO DA RECEITA REALIZADA NOS ÚLTIMOS 12 MESES												TOTAL (ÚLTIMOS 12 MESES)	PREVISÃO ATUALIZADA 2021
	01/2021	02/2021	03/2021	04/2021	05/2021	06/2021	07/2021	08/2021	09/2021	10/2021	11/2021	12/2021		
1- RECEITAS CORRENTES (I)	11.054.341,81	12.981.346,46	10.937.571,58	11.519.180,80	11.944.929,55	11.719.870,71	13.415.568,18	13.239.581,22	12.811.594,93	14.003.065,26	14.516.485,45	18.919.311,00	157.042.828,55	117.335.248,00
1.1- Impostos, Taxas e Contribuições de Melhoria	474.166,71	965.872,25	821.597,48	1.397.006,36	1.036.061,16	1.392.477,76	1.176.759,15	969.843,67	787.406,70	960.513,69	1.229.844,37	1.706.187,11	12.937.736,63	5.316.044,00
1.1.1- IPTU	75.946,67	44.544,81	55.949,40	44.639,30	33.649,24	24.979,34	30.923,52	43.060,77	39.015,40	156.633,99	226.339,44	73.370,12	851.054,00	904.231,00
1.1.2- ISS	230.323,16	680.147,70	666.900,96	619.171,17	714.873,04	1.158.445,39	834.195,55	819.068,31	435.394,81	747.236,75	547.177,67	1.003.019,71	8.455.954,22	1.850.293,00
1.1.3- ITBI	9.425,19	36.359,84	29.966,94	51.324,60	25.981,40	17.230,21	26.937,16	14.445,00	62.261,91	14.057,82	27.230,00	35.941,71	351.163,98	154.135,00
1.1.4- IRRF	6.306,18	156.105,46	46.637,09	351.153,69	243.297,49	178.198,85	256.206,03	67.906,99	231.669,41	16.565,57	414.697,69	575.463,66	2.546.228,31	1.883.600,00
1.1.5- Outros Impostos, Taxas e Contribuições de Melhoria	152.163,51	68.714,44	20.141,09	330.717,22	18.259,99	13.623,97	28.496,69	25.362,60	19.065,17	24.019,76	14.399,57	18.371,91	733.336,12	523.785,00
1.2- Contribuições	91.297,09	106.939,82	91.889,90	94.484,11	100.009,49	102.192,21	97.521,42	97.137,79	103.808,88	108.034,81	116.445,02	111.505,71	1.221.266,25	1.193.706,00
1.3- Receita Patrimonial	1.043,45	2.134,46	8.090,37	13.575,43	25.104,61	27.951,74	43.838,97	57.448,73	62.086,58	75.952,24	107.968,16	136.345,58	561.540,32	63.479,00
1.3.1- Rendimentos de Aplicação Financeira	1.043,45	2.134,46	8.090,37	13.575,43	25.104,61	27.951,74	43.838,97	57.448,73	62.086,58	75.952,24	107.968,16	136.345,58	561.540,32	59.979,00
1.3.2- Outras Receitas Patrimoniais	0,00	0,00	0,00	0,00	0,00	0,00	0,00	0,00	0,00	0,00	0,00	0,00	0,00	3.500,00
1.4- Receita Agropecuária	0,00	0,00	0,00	0,00	0,00	0,00	0,00	0,00	0,00	0,00	0,00	0,00	0,00	0,00
1.5- Receita Industrial	0,00	0,00	0,00	0,00	0,00	0,00	0,00	0,00	0,00	0,00	0,00	0,00	0,00	0,00
1.6- Receita de Serviços	323.751,85	319.044,55	352.420,68	273.132,94	351.994,69	334.940,23	334.745,84	342.131,54	333.733,03	349.829,47	336.873,73	374.828,18	4.027.426,73	3.994.500,00
1.7- Transferências Correntes	10.162.297,94	11.541.633,72	9.661.359,82	9.740.981,74	10.431.759,60	9.862.108,77	11.762.702,80	11.773.019,49	11.502.504,02	12.503.494,99	12.724.300,85	16.588.891,44	138.255.055,18	106.744.517,00
1.7.1- Cota-Parte do FPM	3.225.484,92	4.227.792,90	2.833.900,76	2.962.523,96	3.560.545,87	3.079.319,31	4.207.524,58	3.364.050,14	2.641.914,41	2.943.974,27	3.823.417,86	5.691.904,18	42.562.253,16	32.940.917,00
1.7.2- Cota-Parte do ICMS	669.960,24	855.702,34	983.868,13	722.269,47	872.596,94	921.858,80	867.272,65	1.091.207,85	841.927,08	985.971,56	1.167.432,70	1.330.324,90	11.330.392,66	8.831.527,00
1.7.3- Cota-Parte do IPVA	72.523,89	74.968,56	58.958,15	56.713,41	66.375,46	93.853,69	103.011,11	99.754,13	91.929,89	65.280,16	58.202,50	87.996,54	929.569,51	992.774,00
1.7.4- Cota-Parte do ITR	3.258,33	470,01	1.464,83	335,97	307,26	1.063,24	301,06	743,06	6.120,60	28.458,82	4.140,07	4.048,03	50.711,28	16.551,00
1.7.5- Transferências da LC 87/1996	0,00	0,00	0,00	0,00	0,00	0,00	0,00	0,00	0,00	0,00	0,00	0,00	0,00	0,00
1.7.6- Transferências da LC 61/1969	9.215,23	7.538,07	8.950,88	8.977,31	8.677,07	7.959,63	9.193,39	7.730,85	9.198,48	9.468,14	9.070,32	9.273,08	105.252,45	75.757,00
1.7.7- Transferências do FUNDEB	4.899.707,31	4.908.639,49	4.222.113,44	4.392.604,99	3.928.351,14	4.267.831,99	5.181.565,69	5.467.431,56	6.037.354,88	5.916.108,15	6.278.468,90	7.708.015,10	63.219.192,64	45.172.738,00
1.7.8- Outras Transferências Correntes	1.282.148,02	1.465.522,35	1.552.203,63	1.597.556,63	1.994.905,84	1.470.222,11	1.393.834,32	1.752.101,90	1.874.058,66	2.554.233,89	1.363.568,50	1.757.327,61	20.057.683,48	18.714.253,00
1.8- Outras Receitas Correntes	1.784,57	5.721,66	2.213,33	0,00	0,00	0,00	0,00	0,00	22.055,72	5.239,86	1.033,32	1.552,98	39.601,44	23.000,00
2- DEDUÇÕES (II)	-796.088,38	-1.033.294,26	-777.408,39	-750.163,92	-901.700,34	-820.810,82	-733.006,17	-912.697,04	-718.217,99	-808.630,43	-1.016.452,54	-1.080.048,96	-10.346.520,24	-8.010.185,00
2.1- Contrib. do Servidor para Plano de Previdência	0,00	0,00	0,00	0,00	0,00	0,00	0,00	0,00	0,00	0,00	0,00	0,00	0,00	0,00
2.2- Compensação Financ. entre Regimes Previdência	0,00	0,00	0,00	0,00	0,00	0,00	0,00	0,00	0,00	0,00	0,00	0,00	0,00	0,00
2.4- Dedução de Receita para Formação do FUNDEB	-796.088,38	-1.033.294,26	-777.408,39	-750.163,92	-901.700,34	-820.810,82	-733.006,17	-912.697,04	-718.217,99	-808.630,43	-1.016.452,54	-1.080.048,96	-10.346.520,24	-8.010.185,00
RECEITA CORRENTE LÍQUIDA (III) = (I - II)	10.258.253,43	11.928.052,20	10.160.163,19	10.769.016,88	11.043.229,21	10.898.859,89	12.682.562,01	12.326.884,18	12.093.376,94	13.196.434,83	13.500.012,91	17.839.262,04	146.696.106,31	109.325.061,00
4- (-) Transferências obrigatórias da União relativas às emendas individuais (art. 166-A, § 1º, da CF) (IV)	0,00	0,00	0,00	0,00	0,00	0,00	0,00	0,00	0,00	1.000.000,00	0,00	0,00	1.000.000,00	0,00
4- RECEITA CORRENTE LÍQUIDA AJUSTADA PARA CÁLCULO DOS LIMITES DE ENDIVIDAMENTO (V) = (III - IV)	10.258.253,43	11.928.052,20	10.160.163,19	10.769.016,88	11.043.229,21	10.898.859,89	12.682.562,01	12.326.884,18	12.093.376,94	12.196.434,83	13.500.012,91	17.839.262,04	145.696.106,31	109.325.061,00



ESTADO DA BAHIA
MUNICÍPIO DE XIQUE-XIQUE
Demonstrativo da Receita Corrente Líquida

RREO – Anexo III (LRF, Art. 53, inciso I)

NOVEMBRO-DEZEMBRO/2021

R\$ 1,00

ESPECIFICAÇÃO	EVOLUÇÃO DA RECEITA REALIZADA NOS ÚLTIMOS 12 MESES												TOTAL (ÚLTIMOS 12 MESES)	PREVISÃO ATUALIZADA 2021	
	01/2021	02/2021	03/2021	04/2021	05/2021	06/2021	07/2021	08/2021	09/2021	10/2021	11/2021	12/2021			
4- (-) Transferências obrigatórias da União relativas às emendas de bancada (art. 166, § 16, da CF) (VI)	0,00	0,00	0,00	0,00	0,00	0,00	0,00	0,00	0,00	0,00	0,00	0,00	0,00	0,00	0,00
4- RECEITA CORRENTE LÍQUIDA AJUSTADA PARA CÁLCULO DOS LIMITES DA DESPESA COM PESSOAL (VII) = (V - VI)	10.258.253,28	11.928.052,20	10.160.163,19	10.769.016,68	11.043.229,21	10.898.859,89	12.682.562,01	12.326.884,18	12.093.376,94	12.196.434,83	13.500.012,91	17.839.261,04	145.696.106,31	109.326.061,00	

REINALDO TEIXEIRA BRAGA FILHO
Prefeito Municipal Mat.008632

OSVALDO BARBOSA
SECRETARIO MUNICIPAL DE ADMINISTRAÇÃO, PLANEJAMENTO
E FINANÇAS Mat.008629

ANTONIO DO CARMO SILVA JUNIOR
CONTADOR CRC- 039381/O-5 BA Mat.0099999

(RREO) ANEXO 4 – DEMONST. RECEITAS E DESPESAS PREV. DO REGIME PRÓPRIO DE PREV. DOS SERVIDORES (6º BIMESTRE/2021) *



ESTADO DA BAHIA

MUNICÍPIO DE XIQUE-XIQUE

Demonstrativo das Receitas e Despesas Previdenciárias do Regime Próprio de Previdência dos Servidores

RREO - Anexo 4 (LRF, Art. 53, Inciso II)

NOVEMBRO-DEZEMBRO/2021

FUNDO EM CAPITALIZAÇÃO (PLANO PREVIDENCIÁRIO)			
RECEITAS PREVIDENCIÁRIAS - RPPS (FUNDO EM CAPITALIZAÇÃO)	PREVISÃO ATUALIZADA (a)	RECEITAS REALIZADAS Até o Bimestre (b)	
RECEITAS CORRENTES (I)	0,00	0,00	
Receita de Contribuições dos Segurados	0,00	0,00	
Ativo	0,00	0,00	
Inativo	0,00	0,00	
Pensionista	0,00	0,00	
Receita de Contribuições Patronais	0,00	0,00	
Ativo	0,00	0,00	
Inativo	0,00	0,00	
Pensionista	0,00	0,00	
Receita Patrimonial	0,00	0,00	
Receitas Imobiliárias	0,00	0,00	
Receitas de Valores Mobiliários	0,00	0,00	
Outras Receitas Patrimoniais	0,00	0,00	
Receita de Serviços	0,00	0,00	
Outras Receitas Correntes	0,00	0,00	
Compensação Previdenciária do RGPS para o RPPS	0,00	0,00	
Aportes Periódicos para Amortização de Déficit Atuarial do RPPS (II)	0,00	0,00	
Demais Receitas Correntes	0,00	0,00	
RECEITAS DE CAPITAL (III)	0,00	0,00	
Alienação de Bens, Direitos e Ativos	0,00	0,00	
Amortização de Empréstimos	0,00	0,00	
Outras Receitas de Capital	0,00	0,00	
TOTAL DAS RECEITAS PREVIDENCIÁRIAS RPPS - (IV) = (I + III - II)	0,00	0,00	

DESPESAS PREVIDENCIÁRIAS - RPPS (FUNDO EM CAPITALIZAÇÃO)	DOTAÇÃO ATUALIZADA (c)	DESPESAS EMPENHADAS	DESPESAS LIQUIDADAS	DESPESAS PAGAS	INSCRITAS EM RESTOS A PAGAR NÃO PROCESSADOS
		Até o Bimestre (d)	Até o Bimestre (e)	Até o Bimestre (f)	no exercício (g)
Benefícios	0,00	0,00	0,00	0,00	0,00
Aposentadorias	0,00	0,00	0,00	0,00	0,00
Pensões por Morte	0,00	0,00	0,00	0,00	0,00
Outras Despesas Previdenciárias	0,00	0,00	0,00	0,00	0,00
Compensação Financeira entre os regimes	0,00	0,00	0,00	0,00	0,00
Demais Despesas Previdenciárias	0,00	0,00	0,00	0,00	0,00

TOTAL DAS DESPESAS DO FUNDO EM CAPITALIZAÇÃO (V)		0,00	0,00	0,00	0,00	0,00
RESULTADO PREVIDENCIÁRIO - FUNDO EM CAPITALIZAÇÃO (VI) = (IV - V)2		0,00	0,00	0,00	0,00	
RECURSOS RPPS ARRECADADOS EM EXERCÍCIOS ANTERIORES			PREVISÃO ORÇAMENTÁRIA			
RESERVA ORÇAMENTÁRIA DO RPPS			PREVISÃO ORÇAMENTÁRIA			
VALOR			0,00			
APORTES DE RECURSOS PARA O FUNDO EM CAPITALIZAÇÃO DO RPPS		APORTES REALIZADOS				
Plano de Amortização - Contribuição Patronal Suplementar						
Plano de Amortização - Aporte Periódico de Valores Predeterminados						
Outros Aportes para o RPPS						
Recursos para Cobertura de Déficit Financeiro						
BENS E DIREITOS DO RPPS			SALDO ATUAL			
Caixa e Equivalentes de Caixa			0,00			
Investimentos e Aplicações			0,00			
Outros Bens e Direitos			0,00			
FUNDO EM REPARTIÇÃO (PLANO FINANCEIRO)						
RECEITAS PREVIDENCIÁRIAS - RPPS (FUNDO EM REPARTIÇÃO)			PREVISÃO ATUALIZADA (a)		RECEITAS REALIZADAS	
					Até o Bimestre (b)	
RECEITAS CORRENTES (VII)			0,00		0,00	
Receita de Contribuições dos Segurados			0,00		0,00	
Ativo			0,00		0,00	
Inativo			0,00		0,00	
Pensionista			0,00		0,00	
Receita de Contribuições Patronais			0,00		0,00	
Ativo			0,00		0,00	
Inativo			0,00		0,00	
Pensionista			0,00		0,00	
Receita Patrimonial			0,00		0,00	
Receitas Imobiliárias			0,00		0,00	
Receitas de Valores Mobiliários			0,00		0,00	
Outras Receitas Patrimoniais			0,00		0,00	
Receita de Serviços			0,00		0,00	
Outras Receitas Correntes			0,00		0,00	
Compensação Previdenciária do RGPS para o RPPS			0,00		0,00	
Demais Receitas Correntes			0,00		0,00	
RECEITAS DE CAPITAL (VIII)			0,00		0,00	
Alienação de Bens, Direitos e Ativos			0,00		0,00	

Amortização de Empréstimos	0,00	0,00
Outras Receitas de Capital	0,00	0,00
TOTAL DAS RECEITAS DO FUNDO EM REPARTIÇÃO (IX) = (VII + VIII)	0,00	0,00

DESPESAS PREVIDENCIÁRIAS - RPPS (FUNDO EM REPARTIÇÃO)	DOTAÇÃO ATUALIZADA (c)	DESPESAS EMPENHADAS	DESPESAS LIQUIDADAS	DESPESAS PAGAS	INSCRITAS EM RESTOS A PAGAR NÃO PROCESSADOS
		Até o Bimestre (d)	Até o Bimestre (e)	Até o Bimestre (f)	no exercício (g)
Benefícios	0,00	0,00	0,00	0,00	0,00
Aposentadorias	0,00	0,00	0,00	0,00	0,00
Pensões por Morte	0,00	0,00	0,00	0,00	0,00
Outras Despesas Previdenciárias	0,00	0,00	0,00	0,00	0,00
Compensação Previdenciária entre os regimes	0,00	0,00	0,00	0,00	0,00
Demais Despesas Previdenciárias	0,00	0,00	0,00	0,00	0,00
TOTAL DAS DESPESAS DO FUNDO EM REPARTIÇÃO (X)	0,00	0,00	0,00	0,00	0,00

RESULTADO PREVIDENCIÁRIO - FUNDO EM REPARTIÇÃO (XI) = (IX - X)2	0,00	0,00	0,00	0,00
--	-------------	-------------	-------------	-------------

APORTES DE RECURSOS PARA O FUNDO EM REPARTIÇÃO DO RPPS	APORTES REALIZADOS
--	--------------------

Recursos para Formação de Reserva
Recursos para Cobertura de Insuficiências Financeiras
Recursos para Cobertura de Insuficiências Financeiras

ADMINISTRAÇÃO DO REGIME PRÓPRIO DE PREVIDÊNCIA DOS SERVIDORES - RPPS		
RECEITAS DA ADMINISTRAÇÃO - RPPS	PREVISÃO ATUALIZADA (a)	RECEITAS REALIZADAS Até o Bimestre (b)
RECEITAS CORRENTES		0,00
TOTAL DAS RECEITAS DA ADMINISTRAÇÃO RPPS - (XII)		0,00

DESPESAS DA ADMINISTRAÇÃO - RPPS	DOTAÇÃO ATUALIZADA (c)	DESPESAS EMPENHADAS	DESPESAS LIQUIDADAS	DESPESAS PAGAS	INSCRITAS EM RESTOS A PAGAR NÃO PROCESSADOS
		Até o Bimestre (d)	Até o Bimestre (e)	Até o Bimestre (f)	(g)
DESPESAS CORRENTES (XIII)	0,00	0,00	0,00	0,00	0,00
Pessoal e Encargos Sociais	0,00	0,00	0,00	0,00	0,00
Demais Despesas Correntes	0,00	0,00	0,00	0,00	0,00
DESPESAS DE CAPITAL (XIV)	0,00	0,00	0,00	0,00	0,00
TOTAL DAS DESPESAS DA ADMINISTRAÇÃO RPPS (XV) = (XIII + XIV)	0,00	0,00	0,00	0,00	0,00
RESULTADO DA ADMINISTRAÇÃO RPPS (XVI) = (XII - XV)2	0,00	0,00	0,00	0,00	

BENEFÍCIOS PREVIDENCIÁRIOS MANTIDOS PELO TESOUREIRO					
RECEITAS PREVIDENCIÁRIAS (BENEFÍCIOS MANTIDOS PELO TESOUREIRO)	PREVISÃO ATUALIZADA (a)		RECEITAS REALIZADAS Até o Bimestre (b)		
Contribuições dos Servidores			0,00	0,00	
Demais Receitas Previdenciárias			0,00	0,00	
TOTAL DAS RECEITAS (BENEFÍCIOS MANTIDOS PELO TESOUREIRO) (XVII)			0,00	0,00	

DESPESAS PREVIDENCIÁRIAS (BENEFÍCIOS MANTIDOS PELO TESOUREIRO)	DOTAÇÃO ATUALIZADA (c)	DESPESAS EMPENHADAS	DESPESAS LIQUIDADAS	DESPESAS PAGAS	INSCRITAS EM RESTOS A PAGAR NÃO PROCESSADOS
		Até o Bimestre (d)	Até o Bimestre (e)	Até o Bimestre (f)	no exercício (g)
Aposentadorias	0,00	0,00	0,00	0,00	0,00
Pensões	0,00	0,00	0,00	0,00	0,00
Outras Despesas Previdenciárias	0,00	0,00	0,00	0,00	0,00
TOTAL DAS DESPESAS (BENEFÍCIOS MANTIDOS PELO TESOUREIRO) (XVIII)	0,00	0,00	0,00	0,00	0,00
RESULTADO DOS BENEFÍCIOS MANTIDOS PELO TESOUREIRO (XIX) = (XVII - XVIII)2	0,00	0,00	0,00	0,00	


REINALDO TEIXEIRA BRAGA FILHO
Prefeito Municipal Mat.008632


OSVALDO BARBOSA
SECRETARIO MUNICIPAL DE ADMINISTRAÇÃO, PLANEJAMENTO
E FINANÇAS Mat.008629


ANTONIO DO CARMO SILVA JUNIOR
CONTADOR CRC- 039381/O-5 BA Mat.0099999

(RREO) ANEXO 6 – DEMONST. DO RESULTADO PRIMÁRIO - MUNICÍPIOS (6º BIMESTRE/2021) *



ESTADO DA BAHIA
MUNICÍPIO DE XIQUE-XIQUE
Demonstrativo do Resultado Primário e Nominal

RREO – Anexo VI (LRF, Art. 53, inciso III)

NOVEMBRO-DEZEMBRO/2021

R\$ 1,00

ACIMA DA LINHA		
RECEITAS PRIMÁRIAS	PREVISÃO ATUALIZADA	RECEITAS REALIZADAS (a)
		Até o Bimestre
RECEITAS CORRENTES (I)	109.325.061,00	146.696.106,31
Impostos, Taxas e Contribuições de Melhoria	5.316.044,00	12.937.736,63
IPTU	904.231,00	851.054,00
ISS	1.850.293,00	8.455.954,22
ITBI	154.135,00	351.163,98
IRRF	1.883.600,00	2.548.228,31
Outros Impostos, Taxas e Contribuições de Melhoria	523.785,00	733.338,12
Contribuições	1.193.706,00	1.221.288,25
Receita Patrimonial	63.479,00	561.540,32
Aplicações Financeiras (II)	59.979,00	561.540,32
Outras Receitas Patrimoniais	3.500,00	0,00
Transferências Correntes	98.734.332,00	127.908.534,94
Cota-Parte do FPM	26.914.033,00	34.698.916,70
Cota-Parte do ICMS	7.065.222,00	9.084.314,41
Cota-Parte do IPVA	794.219,00	743.658,47
Cota-Parte do ITR	13.241,00	40.569,17
Transferências da LC 87/1996	0,00	0,00
Transferências da LC 81/1969	60.626,00	84.202,07
Transferências do FUNDEB	45.172.738,00	63.219.192,64
Outras Transferências Correntes	18.714.253,00	20.057.683,48
Demais Receitas Correntes	4.017.500,00	4.067.028,17
Outras Receitas Financeiras (III)	0,00	0,00
Receitas Correntes Restantes	4.017.500,00	4.067.028,17
RECEITAS PRIMÁRIAS CORRENTES (IV) = (I - II - III)	109.265.082,00	146.134.565,99
RECEITAS DE CAPITAL (V)	2.001.000,00	1.355.241,62
Operações de Crédito (VI)	0,00	0,00
Amortização de Empréstimos (VII)	0,00	0,00
Alienação de Bens	1.000,00	483.300,00
Receitas de Alienação de Investimentos Temporários (VIII)	0,00	0,00
Receitas de Alienação de Investimentos Permanentes (IX)	0,00	0,00
Outras Alienações de Bens	1.000,00	483.300,00
Transferências de Capital	2.000.000,00	871.941,62
Convênios	2.000.000,00	778.484,42
Outras Transferências de Capital	0,00	93.457,20
Outras Receitas de Capital	0,00	0,00
Outras Receitas de Capital Não Primárias (X)	0,00	0,00
Outras Receitas de Capital Primárias	0,00	0,00

Contabilis - Gestão Pública / / Departamento de Contabilidade

Emitido em: 19/02/2022 11:35:32

Página 1 de 3

RECEITAS PRIMÁRIAS DE CAPITAL (XI) = (V - VI - VII - VIII - IX - X)	2.001.000,00	1.355.241,62
RECEITA PRIMÁRIA TOTAL (XII) = (IV + XI)	111.266.082,00	147.489.807,61

DESPESAS PRIMÁRIAS	DOTAÇÃO ATUALIZADA	DESPESAS EMPENHADAS	DESPESAS LIQUIDADAS	DESPESAS PAGAS (a)	RESTOS A PAGAR PROCESSADOS PAGOS (b)	RESTOS A PAGAR NÃO PROCESSADOS	
						LIQUIDADOS	PAGOS (c)
DESPESAS CORRENTES (XIII)	135.143.168,23	132.582.248,21	132.559.742,92	126.349.535,40	1.552.841,86	47.295,00	47.295,00
Pessoal e Encargos Sociais	73.095.413,95	72.795.300,94	72.795.300,94	68.440.031,96	18.669,82	0,00	0,00
Juros e Encargos da Dívida (XIV)	2.165,91	1.122,02	1.122,02	1.122,02	0,00	0,00	0,00
Outras Despesas Correntes	62.045.588,47	59.785.825,25	59.763.319,96	57.908.381,42	1.534.172,04	47.295,00	47.295,00
Transferências Constitucionais e Legais	0,00	0,00	0,00	0,00	0,00	0,00	0,00
Demais Despesas Correntes	62.045.588,47	59.785.825,25	59.763.319,96	57.908.381,42	1.534.172,04	47.295,00	47.295,00
DESPESAS PRIMÁRIAS CORRENTES (XV) = (XIII - XIV)	135.141.002,42	132.581.126,19	132.558.620,90	126.348.413,38	1.552.841,86	47.295,00	47.295,00
DESPESAS DE CAPITAL (XVI)	12.181.172,84	10.346.143,31	9.722.769,68	8.255.156,32	505.914,50	165.201,14	165.201,14
Investimentos	10.109.274,91	8.275.245,38	7.651.871,75	6.184.258,39	505.914,50	165.201,14	165.201,14
Inversões Financeiras	0,00	0,00	0,00	0,00	0,00	0,00	0,00
Concessão de Empréstimos e Financiamentos (XVII)	0,00	0,00	0,00	0,00	0,00	0,00	0,00
Aquisição de Título de Capital já Integralizado (XVIII)	0,00	0,00	0,00	0,00	0,00	0,00	0,00
Aquisição de Título de Crédito (XIX)	0,00	0,00	0,00	0,00	0,00	0,00	0,00
Demais Inversões Financeiras	0,00	0,00	0,00	0,00	0,00	0,00	0,00
Amortização da Dívida (XX)	2.071.897,93	2.070.897,93	2.070.897,93	2.070.897,93	0,00	0,00	0,00
DESPESAS PRIMÁRIAS DE CAPITAL (XXI) = (XVI - XVII - XVIII - XIX - XX)	10.109.274,91	8.275.245,38	7.651.871,75	6.184.258,39	505.914,50	165.201,14	165.201,14
RESERVA DE CONTINGÊNCIA (XXII)	0,00	0,00	0,00	0,00	0,00	0,00	0,00
DESPESA PRIMÁRIA TOTAL (XXIII) = (XV + XXI + XXII)	145.250.277,33	140.856.371,57	140.210.492,65	132.532.671,77	2.058.756,36	212.496,14	212.496,14

RESULTADO PRIMÁRIO - Acima da Linha (XXIV) = [XIIa - (XXIIIa + XXIIIb + XXIIIc)]	12.685.883,34
---	----------------------

META FISCAL PARA O RESULTADO PRIMÁRIO	VALOR CORRENTE
META DE RESULTADO PRIMÁRIO FIXADA NO ANEXO DE METAS FISCAIS DA LDO P/O EXERCÍCIO DE REFERÊNCIA	560.260,00

JUROS NOMINAIS	VALOR INCORRIDO
JUROS, ENCARGOS E VARIAÇÕES MONETÁRIAS ATIVOS (XXV)	561.540,32
JUROS, ENCARGOS E VARIAÇÕES MONETÁRIAS PASSIVOS (XXVI)	0,00
RESULTADO NOMINAL - Acima da Linha (XXVII) = XXIV + (XXV - XXVI)	13.247.423,66

META FISCAL PARA O RESULTADO NOMINAL	
META FIXADA NO ANEXO DE METAS FISCAIS DA LDO PARA O EXERCÍCIO DE REFERÊNCIA	-953.487,59

ABAIXO DA LINHA

CÁLCULO DO RESULTADO NOMINAL	SALDO	
	Em 31/Dez/2020	Até o Bimestre 2021
	(a)	(b)

DÍVIDA CONSOLIDADA (XXVIII)	43.716.146,24	41.645.248,31
DEDUÇÕES (XXIX)	5.547.724,88	10.277.965,22
Disponibilidade de Caixa	5.547.724,88	10.277.965,22
Disponibilidade de Caixa bruta	7.982.592,82	18.331.897,68
(-) Restos a Pagar Processados (XXX)	2.434.867,94	8.053.932,46
Demais Haveres Financeiros	0,00	0,00
DÍVIDA CONSOLIDADA LÍQUIDA (XXXI) = (XXVIII - XXIX)	38.168.421,36	31.367.283,09
RESULTADO NOMINAL - Abaixo da Linha (XXXII) = (XXXIa - XXXIb)		6.801.136,27

AJUSTE METODOLÓGICO	Até o Bimestre / 2021
VARIAÇÃO SALDO RPP = (XXXIII) = (XXXa - XXXb)	-5.619.064,52
RECEITA DE ALIENAÇÃO DE INVESTIMENTOS PERMANENTES (IX)	0,00
PASSIVOS RECONHECIDOS NA DC (XXXIV)	0,00
VARIAÇÃO CAMBIAL (XXXV)	0,00
PAGAMENTO DE PRECATÓRIOS INTEGRANTES DA DC (XXXVI)	0,00
AJUSTE RELATIVOS AO RPPS (XXXVII)	0,00
OUTROS AJUSTES (XXXVIII)	0,00
RESULTADO NOMINAL AJUSTADO - Abaixo da Linha (XXXIX) = (XXXII - XXXIII - IX + XXXIV + XXXV - XXXVI + XXXVII + XXXVIII)	12.420.202,79
RESULTADO PRIMÁRIO - Abaixo da Linha (XL) = XXXIX - (XXV - XXVI)	11.858.662,47

INFORMAÇÕES ADICIONAIS	PREVISÃO ORÇAMENTÁRIA
SALDO DE EXERCÍCIOS ANTERIORES	497.408,96
Recursos Arrecadados em Exercícios Anteriores - RPPS	0,00
Superávit Financeiro Utilizado para Abertura e Reabertura de Créditos Adicionais	497.408,96
RESERVA ORÇAMENTÁRIA DO RPPS	

(RREO) ANEXO 7 – DEMONST. DOS RESTOS A PAGAR POR PODER E ÓRGÃO (6º BIMESTRE/2021) *



ESTADO DA BAHIA
MUNICÍPIO DE XIQUE-XIQUE
Demonstrativo dos Restos a Pagar por Poder e Órgão


RREO - ANEXO VII (LRF, art. 53, inciso V)

NOVEMBRO-DEZEMBRO/2021

R\$ 1,00

PODER/ÓRGÃO	RESTOS A PAGAR PROCESSADOS					RESTOS A PAGAR NÃO PROCESSADOS					Saldo Total	
	Inscritos		Pagos	Cancelados	Saldo	Inscritos		Liquidados	Pagos	Cancelados		Saldo
	Em Exercícios Anteriores	Em 31 de Dezembro de 2020				Em Exercícios Anteriores	Em 31 de Dezembro de 2020					
DESPESAS (EXCETO INTRA-ORÇAMENTÁRIAS) (I)	376.111,58	2.058.756,36	2.058.756,36	0,00	376.111,58	8.103,67	253.537,14	212.496,14	212.496,14	0,00	49.144,67	425.256,25
Executivo	376.111,58	2.058.756,36	2.058.756,36	0,00	376.111,58	8.103,67	253.537,14	212.496,14	212.496,14	0,00	49.144,67	425.256,25
06 - SECRETARIA MUNICIPAL DE ADMINISTRAÇÃO, PLANEJAMENTO E FINANÇAS	943,10	163.496,32	163.496,32	0,00	943,10	0,00	9.300,00	9.300,00	9.300,00	0,00	0,00	943,10
07 - SECRETARIA MUNICIPAL DE SAÚDE	5.968,20	852.366,76	852.366,76	0,00	5.968,20	0,00	109.036,00	67.995,00	67.995,00	0,00	41.041,00	47.009,20
08 - SECRETARIA MUNICIPAL DA EDUCAÇÃO E CULTURA	600,00	375.562,35	375.562,35	0,00	600,00	0,00	0,00	0,00	0,00	0,00	0,00	600,00
09 - SECRETARIA MUNICIPAL DE OBRAS, INFRAESTRUTURA, TRANSP. E SERV. PUB	113.819,35	536.224,00	536.224,00	0,00	113.819,35	0,00	135.201,14	135.201,14	135.201,14	0,00	0,00	113.819,35
10 - SECRETARIA MUNICIPAL DO TRABALHO E DESENVOLVIMENTO SOCIAL	0,20	42.828,26	42.828,26	0,00	0,20	0,00	0,00	0,00	0,00	0,00	0,00	0,20
11 - SECRETARIA MUNICIPAL AGRICULTURA, PECUÁRIA E PESCA	0,00	23.823,46	23.823,46	0,00	0,00	0,00	0,00	0,00	0,00	0,00	0,00	0,00
14 - SAAE - SERVIÇO AUTÔNOMO DE ÁGUA E ESGOTO	0,00	64.455,21	64.455,21	0,00	0,00	0,00	0,00	0,00	0,00	0,00	0,00	0,00
5 - SECRETARIA DE GOVERNO	254.780,73	0,00	0,00	0,00	254.780,73	0,00	0,00	0,00	0,00	0,00	0,00	254.780,73
7 - SECRETARIA DE SAÚDE	0,00	0,00	0,00	0,00	0,00	8.103,67	0,00	0,00	0,00	0,00	8.103,67	8.103,67
TOTAL (III) = (I + II)	376.111,58	2.058.756,36	2.058.756,36	0,00	376.111,58	8.103,67	253.537,14	212.496,14	212.496,14	0,00	49.144,67	425.256,25


REINALDO TEIXEIRA BRAGA FILHO
Prefeito Municipal Mat.008632


OSVALDO BARBOSA
SECRETARIO MUNICIPAL DE ADMINISTRAÇÃO, PLANEJAMENTO
E FINANÇAS Mat.008629


ANTONIO DO CARMO SILVA JUNIOR
CONTADOR CRC- 039381/O-5 BA Mat.0099999

(RREO) ANEXO 8 – DEMONST. DAS RECEITAS E DESPESAS COM MANUTENÇÃO E DESENV. DO ENSINO - MDE (6º BIMESTRE/2021) *



ESTADO DA BAHIA

MUNICÍPIO DE XIQUE-XIQUE

DEMONSTRATIVO DAS RECEITAS E DESPESAS COM MANUTENÇÃO E DESENVOLVIMENTO DO ENSINO - MDE

RREO - ANEXO VIII (LDB, art. 72)

NOVEMBRO-DEZEMBRO/2021

R\$ 1,00

RECEITA RESULTANTE DE IMPOSTOS (Arts. 212 e 212-A da Constituição Federal)			
RECEITA RESULTANTE DE IMPOSTOS	PREVISÃO ATUALIZADA (a)	RECEITAS REALIZADAS	
		Até o Bimestre (b)	
1- RECEITA DE IMPOSTOS	4.792.259,00	12.204.400,51	
1.1- Receita Resultante do Imposto sobre a Propriedade Predial e Territorial Urbana – IPTU	904.231,00	851.054,00	
1.2- Receita Resultante do Imposto sobre Transmissão Inter Vivos – ITBI	154.135,00	351.163,98	
1.3- Receita Resultante do Imposto sobre Serviços de Qualquer Natureza – ISS	1.850.293,00	8.455.954,22	
1.4- Receita Resultante do Imposto de Renda Retido na Fonte – IRRF	1.883.600,00	2.546.228,31	
2- RECEITA DE TRANSFERÊNCIAS CONSTITUCIONAIS E LEGAIS	42.857.526,00	54.978.179,06	
2.1- Cota-Parte FPM	32.940.917,00	42.562.253,16	
2.1.1- Parcela referente à CF, art. 159, I, alínea b	30.134.422,00	39.316.683,63	
2.1.2- Parcela referente à CF, art. 159, I, alíneas d e e	2.806.495,00	3.245.569,53	
2.2- Cota-Parte ICMS	8.831.527,00	11.330.392,66	
2.3- Cota-Parte IPI-Exportação	75.757,00	105.252,45	
2.4- Cota-Parte ITR	16.551,00	50.711,28	
2.5- Cota-Parte IPVA	992.774,00	929.569,51	
2.6- Cota-Parte IOF-Ouro	0,00	0,00	
2.7- Compensações Financeiras Provenientes de Impostos e Transferências Constitucionais	0,00	0,00	
3- TOTAL DA RECEITA RESULTANTE DE IMPOSTOS (1 + 2)	47.649.785,00	67.182.579,57	
4- TOTAL DESTINADO AO FUNDEB - 20% DE ((2.1.1) + (2.2) + (2.3) + (2.4) + (2.5))	8.010.185,00	10.346.520,24	
5- VALOR MÍNIMO A SER APLICADO EM MDE ALÉM DO VALOR DESTINADO AO FUNDEB - 5% DE ((2.1.1) + (2.2) + (2.3) + (2.4) + (2.5)) + 25% DE ((1.1) + (1.2) + (1.3) + (1.4) + (2.1.2) + (2.6) + (2.7))	3.902.240,05	6.449.122,99	

FUNDEB			
RECEITAS RECEBIDAS DO FUNDEB NO EXERCÍCIO	PREVISÃO ATUALIZADA (a)	RECEITAS REALIZADAS	
		Até o Bimestre (b)	
6- RECEITAS RECEBIDAS DO FUNDEB	45.183.318,00	63.414.541,92	
6.1- FUNDEB - Impostos e Transferências de Impostos	33.239.214,00	42.145.508,67	
6.1.1- Principal	33.228.634,00	41.950.159,39	
6.1.2- Rendimentos de Aplicação Financeira	10.580,00	195.349,28	
6.2- FUNDEB - Complementação da União - VAAF	11.944.104,00	13.794.051,14	
6.2.1- Principal	11.944.104,00	13.794.051,14	
6.2.2- Rendimentos de Aplicação Financeira	0,00	0,00	
6.3- FUNDEB - Complementação da União - VAAT	0,00	7.474.982,11	
6.3.1- Principal	0,00	7.474.982,11	
6.3.2- Rendimentos de Aplicação Financeira	0,00	0,00	
7- RESULTADO LÍQUIDO DAS TRANSFERÊNCIAS DO FUNDEB (6.1.1 – 4)1	25.218.449,00	31.603.639,15	



ESTADO DA BAHIA
MUNICÍPIO DE XIQUE-XIQUE
DEMONSTRATIVO DAS RECEITAS E DESPESAS COM MANUTENÇÃO E DESENVOLVIMENTO DO ENSINO - MDE

RREO - ANEXO VIII (LDB, art. 72)

NOVEMBRO-DEZEMBRO/2021

R\$ 1,00

RECURSOS RECEBIDOS EM EXERCÍCIOS ANTERIORES E NÃO UTILIZADOS (SUPERÁVIT)	VALOR
8- TOTAL DOS RECURSOS DE SUPERÁVIT	292.605,99
8.1- SUPERÁVIT DO EXERCÍCIO IMEDIATAMENTE ANTERIOR	292.605,99
8.2- SUPERÁVIT RESIDUAL DE OUTROS EXERCÍCIOS	0,00
9- TOTAL DOS RECURSOS DO FUNDEB DISPONÍVEIS PARA UTILIZAÇÃO (6 + 8)	63.707.147,91

DESPESAS COM RECURSOS DO FUNDEB	DOTAÇÃO ATUALIZADA	DESPESAS EMPENHADAS Até o Bimestre	DESPESAS LIQUIDADAS Até o Bimestre	DESPESAS PAGAS Até o Bimestre	INSCRITAS EM RESTOS A PAGAR NÃO PROCESSADOS
	(a)	(a)	(a)	(a)	(a)
10- PROFISSIONAIS DA EDUCAÇÃO BÁSICA	44.653.393,29	44.651.736,40	44.651.736,40	40.298.730,42	0,00
10.1- Educação Infantil	10.190.318,07	10.190.318,07	10.190.318,07	9.326.570,99	0,00
10.1.1- Creche	0,00	0,00	0,00	0,00	0,00
10.1.2- Pré-escola	10.190.318,07	10.190.318,07	10.190.318,07	9.326.570,99	0,00
10.2- Ensino Fundamental	34.463.075,22	34.461.418,33	34.461.418,33	30.972.159,43	0,00
11- OUTRAS DESPESAS	18.759.964,90	18.678.262,31	18.678.262,31	17.485.519,65	0,00
11.1- Educação Infantil	2.604.327,74	2.563.101,01	2.563.101,01	1.770.751,45	0,00
11.1.1- Creche	1.994.912,48	1.960.885,75	1.960.885,75	1.168.536,19	0,00
11.1.2- Pré-escola	619.415,26	602.215,26	602.215,26	602.215,26	0,00
11.2- Ensino Fundamental	16.155.637,16	16.115.161,30	16.115.161,30	15.714.768,20	0,00
12- TOTAL DAS DESPESAS COM RECURSOS DO FUNDEB (10 + 11)	63.413.358,19	63.329.998,71	63.329.998,71	57.784.250,07	0,00

INDICADORES DO FUNDEB

DESPESAS CUSTEADAS COM RECEITAS DO FUNDEB RECEBIDAS NO EXERCÍCIO	DESPESAS EMPENHADAS Até o Bimestre	DESPESAS LIQUIDADAS Até o Bimestre	DESPESAS PAGAS Até o Bimestre	INSCRITAS EM RESTOS A PAGAR NÃO PROCESSADOS	INSCRITAS EM RP NÃO PROCESSADOS (SEM DISPONIBILIDADE DE CAIXA)
	(a)	(a)	(a)	(a)	(b)
13- Total das Despesas do FUNDEB com Profissionais da Educação Básica	44.651.736,40	44.651.736,40	40.298.730,42	0,00	0,00
14- Total das Despesas custeadas com FUNDEB - Impostos e Transferências de Impostos	42.062.350,15	42.062.350,15	38.172.698,15	0,00	0,00
15- Total das Despesas custeadas com FUNDEB - Complementação da União - VAAF	13.794.051,14	13.794.051,14	13.794.051,14	0,00	0,00
16- Total das Despesas custeadas com FUNDEB - Complementação da União - VAAT	7.473.597,42	7.473.597,42	5.817.500,78	0,00	0,00
17- Total das Despesas custeadas com FUNDEB - Complementação da União - VAAT Aplicadas na Educação Infantil	7.473.597,42	7.473.597,42	5.817.500,78	0,00	0,00
18- Total das Despesas custeadas com FUNDEB - Complementação da União - VAAT Aplicadas em Despesa de Capital	1.530.885,75	1.530.885,75	738.536,19	0,00	0,00



ESTADO DA BAHIA

MUNICÍPIO DE XIQUE-XIQUE

DEMONSTRATIVO DAS RECEITAS E DESPESAS COM MANUTENÇÃO E DESENVOLVIMENTO DO ENSINO - MDE

RREO - ANEXO VIII (LDB, art. 72)

NOVEMBRO-DEZEMBRO/2021

R\$ 1,00

INDICADORES - Art. 212-A, inciso XI e § 3º - Constituição Federal	VALOR EXIGIDO		VALOR APLICADO		VALOR CONSIDERADO APÓS DEDUÇÕES	% APLICADO
19- Mínimo de 70% do FUNDEB na Remuneração dos Profissionais da Educação Básica	(b)	44.390.179,34	(c)	44.651.736,40	44.651.736,40	70,41
20 - Percentual de 50% da Complementação da União ao FUNDEB (VAAT) na Educação Infantil		3.737.491,06		7.473.597,42	7.473.597,42	99,98
21- Mínimo de 15% da Complementação da União ao FUNDEB - VAAT em Despesas de Capital		1.121.247,32		1.530.885,75	1.530.885,75	20,48
INDICADOR - Art.25, § 3º - Lei nº 14.113, de 2020 - (Máximo de 10% de Superávit)	VALOR MÁXIMO PERMITIDO		VALOR NÃO APLICADO		VALOR NÃO APLICADO APÓS AJUSTE	% NÃO APLICADO
22- Total da Receita Recebida e não Aplicada no Exercício	(m)	6.341.454,19	(n)	84.543,21	84.543,21	0,13
INDICADOR - Art.25, § 3º - Lei nº 14.113, de 2020 - (Aplicação do Superávit de Exercício Anterior)	VALOR DE SUPERÁVIT PERMITIDO NO EXERCÍCIO ANTERIOR	VALOR NÃO APLICADO NO EXERCÍCIO ANTERIOR	VALOR DE SUPERÁVIT APLICADO ATÉ O PRIMEIRO QUADRIMESTRE	VALOR APLICADO ATÉ O PRIMEIRO QUADRIMESTRE QUE INEGRARÁ O LIMITE CONSTITUCIONAL	VALOR APLICADO APÓS O PRIMEIRO QUADRIMESTRE	VALOR NÃO APLICADO
23- Total das Despesas custeadas com Superávit do FUNDEB	(o)	0,00	(p)	0,00	(q)	(m) - (n) - (o) - (p)
23.1- Total das Despesas custeadas com FUNDEB - Impostos e Transferências de Impostos		0,00		0,00		0,00
23.2- Total das Despesas custeadas com FUNDEB - Complementação da União (VAAF + VAAT)		0,00		0,00		0,00
DESPESAS COM MANUTENÇÃO E DESENVOLVIMENTO DO ENSINO - MDE - CUSTEADAS COM RECEITA DE IMPOSTOS (EXCETO FUNDEB)						
DESPESAS COM AÇÕES TÍPICAS DE MDE - RECEITAS DE IMPOSTOS - EXCETO FUNDEB (Por Área de Atuação)	DOTAÇÃO ATUALIZADA	DESPESAS EMPENHADAS Até o Bimestre	DESPESAS LIQUIDADAS Até o Bimestre	DESPESAS PAGAS Até o Bimestre	INSCRITAS EM RESTOS A PAGAR NÃO PROCESSADOS	
24- EDUCAÇÃO INFANTIL	(r)	(s)	(t)	(u)	(v)	(w)
24.1- Creche	75.998,11	72.956,57	72.956,57	0,00		0,00
24.1- Creche	73.300,00	72.956,57	72.956,57	0,00		0,00
24.2- Pré-escola	2.698,11	0,00	0,00	0,00		0,00
25- ENSINO FUNDAMENTAL	5.148.731,89	5.105.146,21	5.105.146,21	4.563.343,33		0,00
26- TOTAL DAS DESPESAS COM AÇÕES TÍPICAS DE MDE (24 + 25)	5.224.730,00	5.178.102,78	5.178.102,78	4.563.343,33		0,00
APURAÇÃO DAS DESPESAS PARA FINS DE LIMITE MÍNIMO CONSTITUCIONAL				VALOR		
27- TOTAL DAS DESPESAS DE MDE CUSTEADAS COM RECURSOS DE IMPOSTOS (FUNDEB E RECEITA DE IMPOSTOS) = (L14(d ou e) + L26(d ou e) + L23.1(t))				47.240.452,93		
28 (-) RESULTADO LÍQUIDO DAS TRANSFERÊNCIAS DO FUNDEB = (L7)				31.603.639,15		
29 (-) RESTOS A PAGAR NÃO PROCESSADOS INSCRITOS NO EXERCÍCIO SEM DISPONIBILIDADE FINANCEIRA DE RECURSOS DO FUNDEB IMPOSTOS4 = (L14h)				0,00		
30 (-) RESTOS A PAGAR NÃO PROCESSADOS INSCRITOS NO EXERCÍCIO SEM DISPONIBILIDADE FINANCEIRA DE RECURSOS DE IMPOSTOS4 e 7				0,00		
31 (-) CANCELAMENTO, NO EXERCÍCIO, DE RESTOS A PAGAR INSCRITOS COM DISPONIBILIDADE FINANCEIRA DE RECURSOS DE IMPOSTOS VINCULADOS AO ENSINO = (L34.1 (ac) + L34.2(ac))				0,00		
32- TOTAL DAS DESPESAS PARA FINS DE LIMITE (27 - (28 + 29 + 30 + 31))				15.636.813,78		



ESTADO DA BAHIA

MUNICÍPIO DE XIQUE-XIQUE

DEMONSTRATIVO DAS RECEITAS E DESPESAS COM MANUTENÇÃO E DESENVOLVIMENTO DO ENSINO - MDE

RREO - ANEXO VIII (LDB, art. 72)

NOVEMBRO-DEZEMBRO/2021

R\$ 1,00

APURAÇÃO DO LIMITE MÍNIMO CONSTITUCIONAL	VALOR EXIGIDO (a)	VALOR APLICADO (aa)	% APLICADO (ab)
33- APLICAÇÃO EM MDE SOBRE A RECEITA RESULTANTE DE IMPOSTOS	16.795.644,89	15.636.813,78	23,27

RESTOS A PAGAR INSCRITOS EM EXERCÍCIOS ANTERIORES COM DISPONIBILIDADE FINANCEIRA DE RECURSOS DE IMPOSTOS E DO FUNDEB	SALDO INICIAL (a)	RP LIQUIDADOS (aa)	RP PAGOS (ab)	RP CANCELADOS (ac)	SALDO FINAL (ad) = (a) - (ab) - (ac)
34- RESTOS A PAGAR DE DESPESAS COM MDE	187.091,98	0,00	186.491,98	0,00	600,00
34.1 - Executadas com Recursos de Impostos e Transferências de Impostos	187.091,98	0,00	186.491,98	0,00	600,00
34.2 - Executadas com Recursos do FUNDEB - Impostos	0,00	0,00	0,00	0,00	0,00
34.3 - Executadas com Recursos do FUNDEB - Complementação da União (VAAT + VAAF)	0,00	0,00	0,00	0,00	0,00

OUTRAS INFORMAÇÕES PARA CONTROLE		
RECEITAS ADICIONAIS PARA FINANCIAMENTO DO ENSINO	PREVISÃO ATUALIZADA (a)	RECEITAS REALIZADAS
		Até o Bimestre (b)
35- RECEITA DE TRANSFERÊNCIAS DO FNDE (INCLUINDO RENDIMENTOS DE APLICAÇÃO FINANCEIRA)	3.761.991,00	2.905.479,60
35.1 - Salário-Educação	1.798.704,00	1.480.810,67
35.2- PDDE	73.214,00	45.240,00
35.3- PNAE	1.472.890,00	1.072.308,00
35.4 - PNATE	412.787,00	203.642,22
35.5- Outras Transferências do FNDE	4.396,00	123.480,71
36- RECEITA DE TRANSFERÊNCIAS DE CONVÊNIOS	150.000,00	203.998,85
37- RECEITA DE ROYALTIES DESTINADOS À EDUCAÇÃO	0,00	0,00
38- RECEITA DE OPERAÇÕES DE CRÉDITO VINCULADAS À EDUCAÇÃO	0,00	0,00
39- OUTRAS RECEITAS PARA FINANCIAMENTO DO ENSINO	0,00	0,00
40- TOTAL DAS RECEITAS ADICIONAIS PARA FINANCIAMENTO DO ENSINO = (35 + 36 + 37 + 38 + 39)	3.911.991,00	3.109.478,45

OUTRAS DESPESAS COM EDUCAÇÃO (Por Área de Atuação)	DOTAÇÃO ATUALIZADA (a)	DESPESAS EMPENHADAS Até o Bimestre (b)	DESPESAS LIQUIDADAS Até o Bimestre (c)	DESPESAS PAGAS Até o Bimestre (d)	INSCRITAS EM RESTOS A PAGAR NÃO PROCESSADOS (e)
41- EDUCAÇÃO INFANTIL	0,00	0,00	0,00	0,00	0,00
41.1- Creche	0,00	0,00	0,00	0,00	0,00
41.2- Pré-escola	0,00	0,00	0,00	0,00	0,00
42- ENSINO FUNDAMENTAL	4.045.755,16	2.424.462,08	2.424.462,08	2.421.396,67	0,00
43- ENSINO MÉDIO	0,00	0,00	0,00	0,00	0,00
44- ENSINO SUPERIOR	0,00	0,00	0,00	0,00	0,00
45- ENSINO PROFISSIONAL NÃO INTEGRADO AO ENSINO REGULAR	0,00	0,00	0,00	0,00	0,00
46- TOTAL DAS OUTRAS DESPESAS COM EDUCAÇÃO (41 + 42 + 43 + 44 + 45)	4.045.755,16	2.424.462,08	2.424.462,08	2.421.396,67	0,00



ESTADO DA BAHIA

MUNICÍPIO DE XIQUE-XIQUE

DEMONSTRATIVO DAS RECEITAS E DESPESAS COM MANUTENÇÃO E DESENVOLVIMENTO DO ENSINO - MDE

RREO - ANEXO VIII (LDB, art. 72)


NOVEMBRO-DEZEMBRO/2021

R\$ 1,00

TOTAL GERAL DAS DESPESAS COM EDUCAÇÃO	DOTAÇÃO ATUALIZADA	DESPESAS EMPENHADAS	DESPESAS LIQUIDADAS	DESPESAS PAGAS	INSCRITAS EM RESTOS A PAGAR NÃO PROCESSADOS
	(a)	Até o Bimestre (b)	Até o Bimestre (c)	Até o Bimestre (d)	(e)
47- TOTAL GERAL DAS DESPESAS COM EDUCAÇÃO (12 + 26 + 46)	72.683.843,35	70.932.563,57	70.932.563,57	64.768.990,07	0,00
47.1- Despesas Correntes	69.774.366,95	68.236.549,68	68.236.549,68	63.265.718,84	0,00
47.1.1- Pessoal Ativo	54.904.379,32	54.871.825,61	54.871.825,61	50.518.556,63	0,00
47.1.2- Pessoal Inativo	0,00	0,00	0,00	0,00	0,00
47.1.3- Transferências às instituições comunitárias, confessionais ou filantrópicas sem fins lucrativos	0,00	0,00	0,00	0,00	0,00
47.1.4- Outras Despesas Correntes	14.869.987,63	13.364.724,07	13.364.724,07	12.749.162,21	0,00
47.2- Despesas de Capital	2.909.476,40	2.696.013,89	2.696.013,89	1.503.271,23	0,00
47.2.1- Transferências às instituições comunitárias, confessionais ou filantrópicas sem fins lucrativos	0,00	0,00	0,00	0,00	0,00
47.2.2- Outras Despesas de capital	2.909.476,40	2.696.013,89	2.696.013,89	1.503.271,23	0,00

CONTROLE DA DISPONIBILIDADE FINANCEIRA E CONCILIAÇÃO BANCÁRIA	EMENDER (R\$)	SALÁRIO EDUCAÇÃO (R\$)
48- DISPONIBILIDADE FINANCEIRA EM 31 DE DEZEMBRO DE 2020		2.236.283,80
49- (+) INGRESSO DE RECURSOS ATÉ O BIMESTRE (orçamentário)		63.414.541,92
50- (-) PAGAMENTOS EFETUADOS ATÉ O BIMESTRE (orçamentário e restos a pagar)		57.784.250,07
51- (=) DISPONIBILIDADE FINANCEIRA ATÉ O BIMESTRE		7.866.575,65
52- (+) AJUSTES POSITIVOS (RETENÇÕES E OUTROS VALORES EXTRAORÇAMENTÁRIOS)		11.611.180,15
53- (-) AJUSTES NEGATIVOS (OUTROS VALORES EXTRAORÇAMENTÁRIOS)		12.381.292,06
54- (=) SALDO FINANCEIRO CONCILIADO (Saldo Bancário)		7.096.463,74
		1.460.810,67
		960.123,94
		500.687,05
		2.523,58
		2.523,58
		500.687,05


REINALDO TEIXEIRA BRAGA FILHO
Prefeito Municipal Mat.008632


OSVALDO BARBOSA
SECRETARIO MUNICIPAL DE ADMINISTRAÇÃO, PLANEJAMENTO
E FINANÇAS Mat.008629


ANTONIO DO CARMO SILVA JUNIOR
CONTADOR CRC- 039381/O-5 BA Mat.0099999

(RREO) ANEXO 9 – DEMONST. DAS RECEITAS DE OPERAÇÕES DE CRÉDITO E DESPESAS DE CAPITAL (6º BIMESTRE/2021) *



ESTADO DA BAHIA
MUNICÍPIO DE XIQUE-XIQUE
Demonstrativo das Receitas de Operações de Crédito e Despesas de Capital

RREO – ANEXO 9 (LRF, art.53, § 1º, inciso I)

ANUAL/2021

RECEITAS	PREVISÃO ATUALIZADA (a)	RECEITAS REALIZADAS (b)	SALDO NÃO REALIZADO (c)=(a)-(b)
RECEITAS DE OPERAÇÕES DE CRÉDITO (I)			
<hr/>			
DESPESAS	DOTAÇÃO ATUALIZADA (d)	DESPESAS EMPENHADAS (e)	SALDO NÃO EXECUTADO (f) = (d - e)
DESPESAS DE CAPITAL	12.181.172,84	10.346.143,31	1.835.029,53
Investimentos	10.109.274,91	8.275.245,38	1.834.029,53
Inversões Financeiras	0,00	0,00	0,00
Amortização da Dívida	2.071.897,93	2.070.897,93	1.000,00
(-) Incentivos Fiscais a Contribuinte	0,00	0,00	0,00
(-) Incentivos Fiscais a Contribuinte por Instituições Financeiras	0,00	0,00	0,00
DESPESA DE CAPITAL LÍQUIDA (II)	12.181.172,84	10.346.143,31	1.835.029,53
<hr/>			
RESULTADO PARA APURAÇÃO DA REGRA DE OURO (III) = (II - I)	(d - a)	(e - b)	(f - c)

REINALDO TEIXEIRA BRAGA FILHO
Prefeito Municipal Mat.008632

OSVALDO BARBOSA
SECRETARIO MUNICIPAL DE
ADMINISTRAÇÃO, PLANEJAMENTO E
FINANÇAS Mat.008629

ANTONIO DO CARMO SILVA JUNIOR
CONTADOR CRC- 039381/O-5 BA Mat.0099999

(RREO) ANEXO 10 – DEMONST. DA PROJ. ATUARIAL DO REG. PRÓPRIO DE PREVIDÊNCIA SOCIAL (6º BIMESTRE/2021) *



ESTADO DA BAHIA

MUNICÍPIO DE XIQUE-XIQUE

Demonstrativo da Projeção Atuarial do Regime Próprio de Previdência dos Servidores

ANUAL/2021

RREO – ANEXO 10 (LRF, art. 53, § 1º, inciso II)

RREO - ANEXO 10 (LRF, art. 53, § 1º, inciso II)

PLANO PREVIDENCIÁRIO				
EXERCÍCIO	RECEITAS PREVIDENCIÁRIAS (a)	DESPESAS PREVIDENCIÁRIAS (b)	RESULTADO PREVIDENCIÁRIO (c)=(a)-(b)	SALDO FINANCEIRO DO EXERCÍCIO (d) = ("d" exerc. Anterior) + (c)
0,00	0,00	0,00	0,00	0,00

PLANO FINANCEIRO				
EXERCÍCIO	RECEITAS PREVIDENCIÁRIAS (a)	DESPESAS PREVIDENCIÁRIAS (b)	RESULTADO PREVIDENCIÁRIO (c)=(a)-(b)	SALDO FINANCEIRO DO EXERCÍCIO (d) = ("d" exerc. Anterior) + (c)
0,00	0,00	0,00	0,00	0,00

REINALDO TEIXEIRA BRAGA FILHO
Prefeito Municipal Mat.008632

OSVALDO BARBOSA
SECRETÁRIO MUNICIPAL DE
ADMINISTRAÇÃO, PLANEJAMENTO E
FINANÇAS Mat.008629

ANTONIO DO CARMO SILVA JUNIOR
CONTADOR CRC- 039381/O-5 BA Mat.0099999

(RREO) ANEXO 11 – DEMONST. DA RECEITA DE ALIENAÇÃO DE ATIVOS E APLICAÇÃO DOS RECURSOS (6º BIMESTRE/2021) *



ESTADO DA BAHIA
MUNICÍPIO DE XIQUE-XIQUE
Demonstrativo das Receitas de Alienação de Ativos e Aplicação de Recursos

RREO – ANEXO 11 (LRF, art. 53, § 1º, inciso III)


ANUAL/2021

RECEITAS	PREVISÃO ATUALIZADA (a)	RECEITAS REALIZADAS (b)	SALDO A REALIZAR (c)=(a)-(b)
RECEITAS DE ALIENAÇÃO DE ATIVOS (I)	1.100,00	502.257,30	-501.157,30
Receita de Alienação de Bens Móveis	1.000,00	483.300,00	-482.300,00
Receita de Alienação de Bens Imóveis	0,00	0,00	0,00
Receita de Alienação de Bens Intangíveis	0,00	0,00	0,00
Receita de Rendimentos de Aplicações Financeiras	100,00	18.957,30	-18.857,30

DESPESAS	DOTAÇÃO ATUALIZADA (d)	DESPESAS EMPENHADAS (e)	DESPESAS LIQUIDADAS	DESPESAS PAGAS (f)	DESPESAS INSCRITAS EM RESTOS A PAGAR NÃO PROCESSADOS	PAGAMENTO DE RESTOS A PAGAR (g)	SALDO (h) = (d - e)
APLICAÇÃO DOS RECURSOS DA ALIENAÇÃO DE ATIVOS (II)	243.000,00	241.900,00	241.900,00	241.900,00	0,00	0,00	1.100,00
Despesas de Capital	243.000,00	241.900,00	241.900,00	241.900,00	0,00	0,00	1.100,00
Investimentos	243.000,00	241.900,00	241.900,00	241.900,00	0,00	0,00	1.100,00
Inversões Financeiras	0,00	0,00	0,00	0,00	0,00	0,00	0,00
Amortização da Dívida	0,00	0,00	0,00	0,00	0,00	0,00	0,00
Despesas Correntes dos Regimes de Previdência	0,00	0,00	0,00	0,00	0,00	0,00	0,00
Regime Próprio dos Servidores Públicos	0,00	0,00	0,00	0,00	0,00	0,00	0,00

SALDO FINANCEIRO A APLICAR	2020 (i)	2021 (j) = (Ib - (IIf+ IIg))	SALDO ATUAL (k) = (III + IIIj)
VALOR(III)	326.922,48	260.357,30	587.279,78


REINALDO TEIXEIRA BRAGA FILHO
Prefeito Municipal Mat.008632


OSVALDO BARBOSA
SECRETARIO MUNICIPAL DE ADMINISTRAÇÃO, PLANEJAMENTO
E FINANÇAS Mat.008629


ANTONIO DO CARMO SILVA JUNIOR
CONTADOR CRC- 039381/O-5 BA Mat.0099999

(RREO) ANEXO 12 – DEMONST. DAS RECEITAS E DESPESAS COM AÇÕES E SERVIÇOS PÚBLICOS DE SAÚDE (6º BIMESTRE/2021) *



ESTADO DA BAHIA

MUNICÍPIO DE XIQUE-XIQUE

DEMONSTRATIVO DAS RECEITAS E DESPESAS COM AÇÕES E SERVIÇOS PÚBLICOS DE SAÚDE

RREO - ANEXO XII (LC 141/2012, art. 35)

NOVEMBRO-DEZEMBRO/2021

R\$ 1,00

RECEITAS RESULTANTES DE IMPOSTOS E TRANSFERÊNCIAS CONSTITUCIONAIS E LEGAIS	PREVISÃO INICIAL	PREVISÃO ATUALIZADA (a)	RECEITAS REALIZADAS	
			Até o Bimestre (b)	% (b/a) x 100
RECEITA DE IMPOSTOS (I)	4.792.259,00	4.792.259,00	12.204.400,51	254,66%
Receita Resultante do Imposto Predial e Territorial Urbano - IPTU	904.231,00	904.231,00	851.054,00	94,11%
IPTU	517.537,00	517.537,00	473.354,56	91,46%
Multas, Juros de Mora, Dívida Ativa e Outros Encargos do IPTU	386.694,00	386.694,00	377.699,44	97,67%
Receita Resultante do Imposto sobre Transmissão Inter Vivos - ITBI	154.135,00	154.135,00	351.163,98	227,82%
ITBI	154.135,00	154.135,00	351.163,98	227,82%
Multas, Juros de Mora, Dívida Ativa e Outros Encargos do ITBI	0,00	0,00	0,00	0,00%
Receita Resultante do Imposto sobre Serviços de Qualquer Natureza - ISS	1.850.293,00	1.850.293,00	8.455.954,22	457,00%
ISS	1.850.293,00	1.850.293,00	8.455.954,22	457,00%
Multas, Juros de Mora, Dívida Ativa e Outros Encargos do ISS	0,00	0,00	0,00	0,00%
Receita Resultante do Imposto sobre a Renda e Proventos de Qualquer Natureza Retido na Fonte – IRRF	1.883.600,00	1.883.600,00	2.546.228,31	135,17%
RECEITA DE TRANSFERÊNCIAS CONSTITUCIONAIS E LEGAIS (II)	40.051.031,00	40.051.031,00	51.732.609,53	129,16%
Cota-Parte FPM	30.134.422,00	30.134.422,00	39.316.683,63	130,47%
Cota-Parte ITR	16.551,00	16.551,00	50.711,28	306,39%
Cota-Parte IPVA	992.774,00	992.774,00	929.589,51	93,63%
Cota-Parte ICMS	8.831.527,00	8.831.527,00	11.330.392,68	128,29%
Cota-Parte IPI-Exportação	75.757,00	75.757,00	105.252,45	138,93%
Compensações Financeiras Provenientes de Impostos e Transferências Constitucionais	0,00	0,00	0,00	0,00%
Desoneração ICMS (LC 87/96)	0,00	0,00	0,00	0,00%
Outras	0,00	0,00	0,00	0,00%
TOTAL DAS RECEITAS RESULTANTES DE IMPOSTOS E TRANSFERÊNCIAS CONSTITUCIONAIS E LEGAIS - (III) = (I) + (II)	44.843.290,00	44.843.290,00	63.937.010,04	142,57%



ESTADO DA BAHIA
MUNICÍPIO DE XIQUE-XIQUE
DEMONSTRATIVO DAS RECEITAS E DESPESAS COM AÇÕES E SERVIÇOS PÚBLICOS DE SAÚDE

RREO - ANEXO XII (LC 141/2012, art. 35)

NOVEMBRO-DEZEMBRO/2021

R\$ 1,00

DESPESAS COM AÇÕES E SERVIÇOS PÚBLICOS DE SAÚDE (ASPS) – POR SUBFUNÇÃO E CATEGORIA ECONÔMICA	DOTAÇÃO INICIAL	DOTAÇÃO ATUALIZADA (c)	DESPESAS EMPENHADAS		DESPESAS LIQUIDADAS		DESPESAS PAGAS		Inscritas em RP não Processados (g)
			Até o bimestre (d)	% (d/c)	Até o bimestre (e)	% (e/c)	Até o bimestre (f)	% (f/c)	
ALIMENTAÇÃO E NUTRIÇÃO (IX)	0,00	0,00	0,00	0,00%	0,00	0,00%	0,00	0,00	0,00
Despesas Correntes	0,00	0,00	0,00	0,00%	0,00	0,00%	0,00	0,00	0,00
Despesas de Capital	0,00	0,00	0,00	0,00%	0,00	0,00%	0,00	0,00	0,00
OUTRAS SUBFUNÇÕES (X)	2.701.000,00	5.666.245,56	5.639.574,38	99,52%	5.638.554,09	99,51%	5.355.973,55	94,52	1.020,29
Despesas Correntes	2.682.000,00	5.454.695,56	5.428.564,53	99,52%	5.427.544,24	99,50%	5.238.991,65	96,04	1.020,29
Despesas de Capital	19.000,00	211.550,00	211.009,85	99,74%	211.009,85	99,74%	116.981,90	55,29	0,00
TOTAL (XI) = (IV + V + VI + VII + VIII + IX + X)	7.623.442,00	17.561.132,31	17.514.099,09	99,73%	17.384.561,90	98,99%	16.798.927,63	95,65	129.537,19
ATENÇÃO BÁSICA (IV)	1.631.842,00	4.699.748,80	4.684.728,06	99,68%	4.599.990,77	97,87%	4.349.743,04	92,55	84.737,29
Despesas Correntes	1.542.000,00	4.118.698,97	4.107.287,08	99,72%	4.107.287,08	99,72%	3.968.542,20	96,35	0,00
Despesas de Capital	89.842,00	581.049,83	577.440,98	99,37%	492.703,69	84,79%	381.200,84	65,60	84.737,29
ASSISTÊNCIA HOSPITALAR E AMBULATORIAL (V)	2.300.000,00	5.929.651,40	5.926.560,51	99,94%	5.882.780,90	99,20%	5.870.689,90	99,00	43.779,61
Despesas Correntes	2.243.000,00	5.581.311,40	5.579.475,82	99,96%	5.566.035,82	99,72%	5.553.944,82	99,50	13.440,00
Despesas de Capital	57.000,00	348.340,00	347.084,69	99,63%	316.745,08	90,92%	316.745,08	90,92	30.339,61
SUPORTE PROFILÁTICO E TERAPÊUTICO (VI)	950.600,00	1.252.786,55	1.252.036,14	99,94%	1.252.036,14	99,94%	1.211.321,14	96,69	0,00
Despesas Correntes	943.800,00	1.252.786,55	1.252.036,14	99,94%	1.252.036,14	99,94%	1.211.321,14	96,69	0,00
Despesas de Capital	7.000,00	0,00	0,00	0,00%	0,00	0,00%	0,00	0,00	0,00
VIGILÂNCIA SANITÁRIA (VII)	19.000,00	0,00	0,00	0,00%	0,00	0,00%	0,00	0,00	0,00
Despesas Correntes	19.000,00	0,00	0,00	0,00%	0,00	0,00%	0,00	0,00	0,00
Despesas de Capital	0,00	0,00	0,00	0,00%	0,00	0,00%	0,00	0,00	0,00
VIGILÂNCIA EPIDEMIOLÓGICA (VIII)	21.000,00	12.700,00	11.200,00	88,18%	11.200,00	88,18%	11.200,00	88,18	0,00
Despesas Correntes	14.000,00	1.500,00	0,00	0,00%	0,00	0,00%	0,00	0,00	0,00
Despesas de Capital	7.000,00	11.200,00	11.200,00	100,00%	11.200,00	100,00%	11.200,00	100,00	0,00

APURAÇÃO DO CUMPRIMENTO DO LIMITE MÍNIMO PARA APLICAÇÃO EM ASPS	DESPESAS EMPENHADAS (d)	DESPESAS LIQUIDADAS (e)	DESPESAS PAGAS (f)
Total das Despesas com ASPS (XII) = (XI)	17.514.099,09	17.384.561,90	16.798.927,63
(-) Restos a Pagar Não Processados Inscritos Indevidamente no Exercício sem Disponibilidade Financeira (XIII)	0,00	0,00	0,00
(-) Despesas Custeadas com Recursos Vinculados à Parcela do Percentual Mínimo que não foi Aplicada em ASPS em Exercícios Anteriores (XIV)	0,00	0,00	0,00
(-) Despesas Custeadas com Disponibilidade de Caixa Vinculada aos Restos a Pagar Cancelados (XV)	0,00	0,00	0,00
(=) VALOR APLICADO EM ASPS (XVI) = (XII - XIII - XIV - XV)	17.514.099,09	17.384.561,90	16.798.927,63
Despesa Mínima a ser Aplicada em ASPS (XVII) = (III) x 15% (LC 141/2012)	9.590.551,51	9.590.551,51	0,00
Despesa Mínima a ser Aplicada em ASPS (XVII) = (III) x 15% (Lei Orgânica Municipal)	9.590.551,51	9.590.551,51	0,00
Diferença entre o Valor Aplicado e a Despesa Mínima a ser Aplicada (XVIII) = (XVI (d ou e) - XVII)	7.923.547,58	7.794.010,39	0,00
Limite não Cumprido (XIX) = (XVIII)			0,00
PERCENTUAL DA RECEITA DE IMPOSTOS E TRANSFERÊNCIAS CONSTITUCIONAIS E LEGAIS APLICADO EM ASPS (XVI / III)*100 (mínimo de 15% conforme LC nº 141/2012 ou % da Lei Orgânica Municipal)	27,39	27,19	0,00



ESTADO DA BAHIA

MUNICÍPIO DE XIQUE-XIQUE

DEMONSTRATIVO DAS RECEITAS E DESPESAS COM AÇÕES E SERVIÇOS PÚBLICOS DE SAÚDE

RREO - ANEXO XII (LC 141/2012, art. 35)

NOVEMBRO-DEZEMBRO/2021

R\$ 1,00

CONTROLE DO VALOR REFERENTE AO PERCENTUAL MÍNIMO NÃO CUMPRIDO EM EXERCÍCIOS ANTERIORES PARA FINS DE APLICAÇÃO DOS RECURSOS VINCULADOS CONFORME ARTIGOS 25 E 26 DA LC 141/2012	LIMITE NÃO CUMPRIDO				
	Saldo Inicial (no exercício atual)	Despesas Custeadas no Exercício de Referência			Saldo Final (não aplicado)
		DESPESAS EMPENHADAS	DESPESAS LIQUIDADAS	DESPESAS PAGAS	
	(h)	(i)	(j)	(k)	(l) = (h - (i ou j))
Diferença de limite não cumprido em 2021	0,00	0,00	0,00	0,00	0,00
Diferença de limite não cumprido em 2020	0,00	0,00	0,00	0,00	0,00
Diferença de limite não cumprido em Exercícios Anteriores	0,00	0,00	0,00	0,00	0,00
TOTAL DA DIFERENÇA DE LIMITE NÃO CUMPRIDO EM EXERCÍCIOS ANTERIORES (XX)	0,00	0,00	0,00	0,00	0,00

EXECUÇÃO DE RESTOS A PAGAR									
EXERCÍCIO DO EMPENHO	Valor Mínimo para aplicação em ASPS	Valor aplicado em ASPS no exercício	Valor aplicado além do limite mínimo	RPNP Inscritos Indevidamente no Exercício sem Disponibilidade Financeira	Valor inscrito em RP considerado no Limite	Total de RP pagos	Total de RP a pagar	Total de RP cancelados ou prescritos	Diferença entre o valor aplicado além do limite e o total de RP cancelados
	(m)	(n)	(o) = (n - m), se < 0, então (o) = 0	q = (XIIId)	(r) = (p - (o + q)) se < 0, então (r) = (0)	(s)	(t)	(u)	(v) = ((o + q) - u))
Empenhos de 2021	9.590.551,51	17.384.561,90	7.794.010,39	7.794.010,39	0,00	0,00	0,00	0,00	0,00
Empenhos de 2020	0,00	0,00	0,00	0,00	241.853,08	218.472,08	23.381,00	0,00	241.853,08
Empenhos de 2019	0,00	0,00	0,00	0,00	396,20	0,00	396,20	0,00	396,20
Empenhos de 2018	0,00	0,00	0,00	0,00	5.572,00	0,00	5.572,00	0,00	5.572,00
Empenhos de 2017	0,00	0,00	0,00	0,00	0,00	0,00	0,00	0,00	0,00
TOTAL DOS RESTOS A PAGAR CANCELADOS OU PRESCRITOS ATÉ O FINAL DO EXERCÍCIO ATUAL QUE AFETARAM O CUMPRIMENTO DO LIMITE (XXI)									0,00
TOTAL DOS RESTOS A PAGAR CANCELADOS OU PRESCRITOS ATÉ O FINAL DO EXERCÍCIO ANTERIOR QUE AFETARAM O CUMPRIMENTO DO LIMITE (XXII)									0,00
TOTAL DOS RESTOS A PAGAR CANCELADOS OU PRESCRITOS NO EXERCÍCIO ATUAL QUE AFETARAM O CUMPRIMENTO DO LIMITE (XXIII) = (XXI - XXII) (Artigo 24 § 1º e 2º da LC 141/2012)									0,00

CONTROLE DE RESTOS A PAGAR CANCELADOS OU PRESCRITOS CONSIDERADOS PARA FINS DE APLICAÇÃO DA DISPONIBILIDADE DE CAIXA CONFORME ARTIGO 24§ 1º e 2º DA LC 141/2012	RESTOS A PAGAR CANCELADOS OU PRESCRITOS				
	Saldo Inicial	Despesas Custeadas no Exercício de Referência			Saldo Final (não aplicado)
		DESPESAS EMPENHADAS	DESPESAS LIQUIDADAS	DESPESAS PAGAS	
	(w)	(x)	(y)	(z)	(aa) = (w - (x ou y))
Restos a pagar cancelados ou prescritos em 2021 a serem compensados (XXIV)	0,00	0,00	0,00	0,00	0,00
Restos a pagar cancelados ou prescritos em 2020 a serem compensados (XXV)	0,00	0,00	0,00	0,00	0,00
Restos a pagar cancelados ou prescritos em exercícios anteriores a serem compensados (XXVI)	0,00	0,00	0,00	0,00	0,00
TOTAL DE RESTOS A PAGAR CANCELADOS OU PRESCRITOS A COMPENSAR (XXVII)	0,00	0,00	0,00	0,00	0,00



ESTADO DA BAHIA
MUNICÍPIO DE XIQUE-XIQUE
DEMONSTRATIVO DAS RECEITAS E DESPESAS COM AÇÕES E SERVIÇOS PÚBLICOS DE SAÚDE

RREO - ANEXO XII (LC 141/2012, art. 35)

NOVEMBRO-DEZEMBRO/2021

R\$ 1,00

RECEITAS ADICIONAIS PARA O FINANCIAMENTO DA SAÚDE NÃO COMPUTADAS NO CÁLCULO DO MÍNIMO	PREVISÃO INICIAL	PREVISÃO ATUALIZADA (a)	RECEITAS REALIZADAS	
			Até o Bimestre (b)	% (b/a) x 100
RECEITAS DE TRANSFERÊNCIAS PARA A SAÚDE (XXVIII)	12.063.934,00	12.063.934,00	14.501.906,97	120,20
Provenientes da União	11.829.543,00	11.829.543,00	14.090.001,14	119,10
Provenientes dos Estados	234.391,00	234.391,00	411.905,83	175,73
Proveniente de outros Municípios	0,00	0,00	0,00	0,00
RECEITA DE OPERAÇÕES DE CRÉDITO INTERNAS E EXTERNAS VINCULADAS A SAÚDE (XXIX)	0,00	0,00	0,00	0,00
OUTRAS RECEITAS (XXX)	10.858,00	10.858,00	25.530,38	235,12
TOTAL DE RECEITAS ADICIONAIS PARA FINANCIAMENTO DA SAÚDE (XXXI) = (XXVIII + XXIX + XXX)	12.074.792,00	12.074.792,00	14.527.437,33	120,31

DESPESAS COM SAÚDE POR SUBFUNÇÕES E CATEGORIA ECONÔMICA NÃO COMPUTADAS NO CÁLCULO DO MÍNIMO	DOTAÇÃO INICIAL	DOTAÇÃO ATUALIZADA (c)	DESPESAS EMPENHADAS		DESPESAS LIQUIDADAS		DESPESAS PAGAS		Inscritas em RP não Processados (g)
			Até o bimestre (d)	% (d/c)	Até o bimestre (e)	% (e/c)	Até o bimestre (f)	% (f/c)	
ALIMENTAÇÃO E NUTRIÇÃO (XXXVII)	0,00	0,00	0,00	0,00%	0,00	0,00%	0,00	0,00%	0,00
Despesas Correntes	0,00	0,00	0,00	0,00%	0,00	0,00%	0,00	0,00%	0,00
Despesas de Capital	0,00	0,00	0,00	0,00%	0,00	0,00%	0,00	0,00%	0,00
OUTRAS SUBFUNÇÕES (XXXVIII)	0,00	241.900,00	241.900,00	100,00%	241.900,00	100,00%	241.900,00	100,00%	0,00
Despesas Correntes	0,00	0,00	0,00	0,00%	0,00	0,00%	0,00	0,00%	0,00
Despesas de Capital	0,00	241.900,00	241.900,00	100,00%	241.900,00	100,00%	241.900,00	100,00%	0,00
TOTAL DAS DESPESAS NÃO COMPUTADAS NO CÁLCULO DO MÍNIMO (XXXIX) = (XXXII + XXXIII + XXXIV + XXXV + XXXVI + XXXVII + XXXVIII)	12.074.792,00	15.123.577,94	14.924.788,82	98,68%	14.728.831,50	97,38%	14.584.161,40	96,43%	195.957,32
ATENÇÃO BÁSICA (XXXII)	8.463.792,00	10.267.744,73	10.106.311,88	98,42%	9.910.354,56	96,51%	9.765.684,46	95,11%	195.957,32
Despesas Correntes	8.403.792,00	9.821.744,73	9.796.165,35	99,73%	9.796.165,35	99,73%	9.651.495,25	98,26%	0,00
Despesas de Capital	60.000,00	446.000,00	310.146,53	69,53%	114.189,21	25,60%	114.189,21	25,60%	195.957,32
ASSISTÊNCIA HOSPITALAR E AMBULATORIAL (XXXIII)	1.711.000,00	2.850.880,25	2.840.223,29	99,62%	2.840.223,29	99,62%	2.840.223,29	99,62%	0,00
Despesas Correntes	1.696.000,00	2.838.880,25	2.828.223,29	99,62%	2.828.223,29	99,62%	2.828.223,29	99,62%	0,00
Despesas de Capital	15.000,00	12.000,00	12.000,00	100,00%	12.000,00	100,00%	12.000,00	100,00%	0,00
SUPORTE PROFILÁTICO E TERAPÊUTICO (XXXIV)	346.000,00	451.052,96	430.835,26	95,51%	430.835,26	95,51%	430.835,26	95,51%	0,00
Despesas Correntes	346.000,00	451.052,96	430.835,26	95,51%	430.835,26	95,51%	430.835,26	95,51%	0,00
Despesas de Capital	0,00	0,00	0,00	0,00%	0,00	0,00%	0,00	0,00%	0,00
VIGILÂNCIA SANITÁRIA (XXXV)	0,00	0,00	0,00	0,00%	0,00	0,00%	0,00	0,00%	0,00
Despesas Correntes	0,00	0,00	0,00	0,00%	0,00	0,00%	0,00	0,00%	0,00
Despesas de Capital	0,00	0,00	0,00	0,00%	0,00	0,00%	0,00	0,00%	0,00
VIGILÂNCIA EPIDEMIOLÓGICA (XXXVI)	1.554.000,00	1.312.000,00	1.305.518,39	99,50%	1.305.518,39	99,50%	1.305.518,39	99,50%	0,00
Despesas Correntes	1.554.000,00	1.312.000,00	1.305.518,39	99,50%	1.305.518,39	99,50%	1.305.518,39	99,50%	0,00
Despesas de Capital	0,00	0,00	0,00	0,00%	0,00	0,00%	0,00	0,00%	0,00



ESTADO DA BAHIA
MUNICÍPIO DE XIQUE-XIQUE
DEMONSTRATIVO DAS RECEITAS E DESPESAS COM AÇÕES E SERVIÇOS PÚBLICOS DE SAÚDE

RREO - ANEXO XII (LC 141/2012, art. 35)

NOVEMBRO-DEZEMBRO/2021

R\$ 1,00

DESPESAS TOTAIS COM SAÚDE EXECUTADAS COM RECURSOS PRÓPRIOS E COM RECURSOS TRANSFERIDOS DE OUTROS ENTES	DOTAÇÃO INICIAL	DOTAÇÃO ATUALIZADA (c)	DESPESAS EMPENHADAS		DESPESAS LIQUIDADAS		DESPESAS PAGAS		Inscritas em RP não Processados (g)
			Até o bimestre (d)	% (d/c)	Até o bimestre (e)	% (e/c)	Até o bimestre (f)	% (f/c)	
ALIMENTAÇÃO E NUTRIÇÃO (XLV) = (XIX + XXXVII)	0,00	0,00	0,00	0,00%	0,00	0,00%	0,00	0,00%	0,00
OUTRAS SUBFUNÇÕES (XLVI) = (X + XXXVIII)	2.701.000,00	5.908.145,56	5.881.474,38	99,54%	5.880.454,09	99,53%	5.597.873,55	94,74%	1.020,29
TOTAL DAS DESPESAS COM SAÚDE (XLVII) = (XI + XXXIX)	19.698.234,00	32.684.710,25	32.438.887,91	99,24%	32.113.393,40	98,25%	31.383.089,03	96,01%	325.494,51
(-) Despesas executadas com recursos provenientes das transferências de recursos de outros entes	12.074.792,00	14.789.592,00	14.570.802,88	98,65%	14.374.845,56	97,32%	14.230.175,46	96,34%	195.957,32
TOTAL DAS DESPESAS EXECUTADAS COM RECURSOS PRÓPRIOS (XLVIII)	7.623.442,00	17.915.118,25	17.868.085,03	99,73%	17.738.547,84	99,01%	17.152.913,57	95,74%	129.537,19
ATENÇÃO BÁSICA (XL) = (IV + XXXII)	10.095.634,00	14.967.493,53	14.791.039,94	98,82%	14.510.345,33	96,94%	14.115.427,50	94,30%	280.694,61
ASSISTÊNCIA HOSPITALAR E AMBULATORIAL (XLI) = (V + XXXIII)	4.011.000,00	8.780.531,65	8.786.783,80	99,84%	8.723.004,19	99,34%	8.710.913,19	99,20%	43.779,61
SUporte profilático e terapêutico (XLII) = (VI + XXXIV)	1.296.800,00	1.703.839,51	1.682.871,40	98,76%	1.682.871,40	99,76%	1.642.156,40	98,37%	0,00
VIGILÂNCIA SANITÁRIA (XLIII) = (VII + XXXV)	19.000,00	0,00	0,00	0,00%	0,00	0,00%	0,00	0,00%	0,00
VIGILÂNCIA EPIDEMIOLÓGICA (XLIV) = (VIII + XXXVI)	1.575.000,00	1.324.700,00	1.316.718,39	99,39%	1.316.718,39	99,39%	1.316.718,39	99,39%	0,00

REINALDO TEIXEIRA BRAGA FILHO
Prefeito Municipal Mat.008632

OSVALDO BARBOSA
SECRETARIO MUNICIPAL DE ADMINISTRAÇÃO, PLANEJAMENTO
E FINANÇAS Mat.008629

ANTONIO DO CARMO SILVA JUNIOR
CONTADOR CRC- 039381/O-5 BA Mat.0099999

(RREO) ANEXO 13 – DEMONST. DAS PARCERIAS PUBLICO - PRIVADAS (6º BIMESTRE/2021) *



ESTADO DA BAHIA
MUNICÍPIO DE XIQUE-XIQUE
Demonstrativo das Parcerias Público-Privada

RREO – Anexo XIII (Lei nº 11.079, de 30.12.2004, arts. 22, 25 e

NOVEMBRO-DEZEMBRO/2021

R\$ 1,00

IMPACTOS DAS CONTRATAÇÕES DE PPP	SALDO TOTAL EM 31 DE DEZEMBRO DO EXERCÍCIO ANTERIOR (a)	REGISTROS EFETUADOS EM 2021									
		No bimestre	Até o bimestre (b)								
TOTAL DE ATIVOS Ativos Constituídos pela SPE											
TOTAL DE PASSIVOS (I) Obrigações decorrentes de Ativos Constituídos pela SPE Provisões de PPP Outros Passivos											
ATOS POTENCIAIS PASSIVOS Obrigações Contratuais Riscos Não Provisionados Garantias Concedidas Outros Passivos Contingentes											
DESPESAS DE PPP	EXERCÍCIO ANTERIOR	EXERCÍCIO CORRENTE (EC)	EC + 1	EC + 2	EC + 3	EC + 4	EC + 5	EC + 6	EC + 7	EC + 8	EC + 9
Do Ente Federado (IV)											
Das Estatais Não-Dependentes											
TOTAL DAS DESPESAS											
RECEITA CORRENTE LÍQUIDA (RCL) (V)		124.109.439,56	146.696.106,31								
TOTAL DAS DESPESAS / RCL (%) (VI) = (IV)/(V)											
Nota:											



ESTADO DA BAHIA
MUNICÍPIO DE XIQUE-XIQUE
Demonstrativo das Parcerias Público-Privada

RREO – Anexo XIII (Lei nº 11.079, de 30.12.2004, arts. 22, 25 e

NOVEMBRO-DEZEMBRO/2021

R\$ 1,00

IMPACTOS DAS CONTRATAÇÕES DE PPP	SALDO TOTAL EM 31 DE DEZEMBRO DO EXERCÍCIO ANTERIOR (a)	REGISTROS EFETUADOS EM 2021	
		No bimestre	Até o bimestre (b)

REINALDO TEIXEIRA BRAGA FILHO
Prefeito Municipal Mat.008632

OSVALDO BARBOSA
SECRETARIO MUNICIPAL DE ADMINISTRAÇÃO, PLANEJAMENTO
E FINANÇAS Mat.008629

ANTONIO DO CARMO SILVA JUNIOR
CONTADOR CRC- 039381/O-5 BA Mat.0099999

(RREO) ANEXO 14 – DEMONST. SIMPLIFICADO DO RELATÓRIO RESUMIDO DA EXECUÇÃO ORÇAMENTÁRIA (6º BIMESTRE/2021) *



ESTADO DA BAHIA
MUNICÍPIO DE XIQUE-XIQUE
Demonstrativo Simplificado do Relatório Resumido da Execução Orçamentária

RREO - Anexo 14 (LRF, Art. 48)

NOVEMBRO-DEZEMBRO/2021

R\$ 1,00

BALANÇO ORÇAMENTÁRIO	Até o Bimestre
RECEITAS	
Previsão Inicial	111.799.061,00
Previsão Atualizada	111.799.061,00
Receitas Realizadas	148.180.464,86
Déficit Orçamentário	
Saldos de Exercícios Anteriores (Utilizados para Créditos Adicionais)	497.408,96
DESPESAS	
Dotação Inicial	111.799.061,00
Créditos Adicionais	35.624.794,44
Dotação Atualizada	147.423.855,44
Despesas Empenhadas	143.027.370,13
Despesas Liquidadas	142.381.491,21
Despesas Pagas	134.673.427,28
Superávit Orçamentário	5.153.094,73
DESPESAS POR FUNÇÃO/SUBFUNÇÃO	Até o Bimestre
Despesas Empenhadas	143.027.370,13
Despesas Liquidadas	142.381.491,21
RECEITA CORRENTE LÍQUIDA - RCL	Até o Bimestre
Receita Corrente Líquida	146.696.106,31
Receita Corrente Líquida Ajustada para Cálculo dos Limites de Endividamento	145.696.106,31
Receita Corrente Líquida Ajustada para Cálculo dos Limites da Despesa com Pessoal	145.696.106,31
RECEITAS E DESPESAS DOS REGIMES DE PREVIDÊNCIA	Até o Bimestre
Fundo em Capitalização (PLANO PREVIDENCIÁRIO)	0,00
Receitas Previdenciárias Realizadas	0,00
Despesas Previdenciárias Empenhadas	0,00
Despesas Previdenciárias Liquidadas	0,00
Resultado Previdenciário	0,00
Fundo em Repartição (PLANO FINANCEIRO)	0,00
Receitas Previdenciárias Realizadas	0,00
Despesas Previdenciárias Empenhadas	0,00
Despesas Previdenciárias Liquidadas	0,00
Resultado Previdenciário	0,00

RESULTADOS NOMINAL E PRIMÁRIO	Meta Fixada no Anexo de Metas Fiscais da LDO (a)	Resultado Apurado Até o Bimestre (b)	% em Relação à Meta (b/a)	
Resultado Nominal - Acima da Linha	-953.487,59	13.247.423,66	-1.389,36	
Resultado Primário - Acima da Linha	560.260,00	12.685.883,34	2.264,28	

RESTOS A PAGAR A PAGAR POR PODER E MINISTÉRIO PÚBLICO	Inscrição	Cancelamento Até o Bimestre	Pagamento Até o Bimestre	Saldo a Pagar
RESTOS A PAGAR PROCESSADOS	2.434.867,94	0,00	2.058.756,36	376.111,58
Poder Executivo	2.434.867,94	0,00	2.058.756,36	376.111,58
Poder Legislativo	0,00	0,00	0,00	0,00
RESTOS A PAGAR NÃO-PROCESSADOS	261.640,81	0,00	212.496,14	49.144,67
Poder Executivo	261.640,81	0,00	212.496,14	49.144,67
Poder Legislativo	0,00	0,00	0,00	0,00
TOTAL	2.696.508,75	0,00	2.271.252,50	425.256,25

DESPESAS COM MANUTENÇÃO E DESENVOLVIMENTO DO ENSINO	Valor Apurado Até o Bimestre	Limites Constitucionais Anuais	
		% Mínimo a Aplicar no Exercício	% Aplicado Até o Bimestre
Mínimo Anual de 25% das Receitas de Impostos na Manutenção e Desenvolvimento do Ensino	15.636.813,78	25,00	23,27
Mínimo Anual de 70% do FUNDEB na Remuneração dos Profissionais da Educação Básica	44.651.736,40	70,00	70,41
Percentual de 50% da Complementação da União ao FUNDEB (VAAT) na Educação Infantil	7.473.597,42	50,00	99,98
Mínimo de 15% da Complementação da União ao FUNDEB (VAAT) em Despesas de Capital	1.530.885,75	15,00	20,48

RECEITAS DE OPERAÇÕES DE CRÉDITO E DESPESAS DE CAPITAL	Valor Apurado Até o Bimestre	Saldo não realizado
Receita de Operação de Crédito	0,00	0,00
Despesa de Capital Líquida	10.346.143,31	1.835.029,53

PROJEÇÃO ATUARIAL DOS REGIMES DE PREVIDÊNCIA	Exercício	10º Exercício	20º Exercício	35º Exercício
Plano Previdenciário				
Receitas Previdenciárias				
Despesas Previdenciárias				
Resultado Previdenciário				
Plano Financeiro				
Receitas Previdenciárias				
Despesas Previdenciárias				
Resultado Previdenciário				

RECEITA DA ALIENAÇÃO DE ATIVOS E APLICAÇÃO DOS RECURSOS	Valor Apurado Até o Bimestre	Saldo não realizado
Receita de Capital Resultante da Alienação de Ativos	483.300,00	-482.300,00
Aplicação dos Recursos da Alienação de Ativos	241.900,00	1.100,00

DESPESAS COM AÇÕES E SERVIÇOS PÚBLICOS DE SAÚDE	Valor Apurado Até o Bimestre	Limites Constitucionais Anuais	
		% Mínimo a Aplicar no Exercício	% Aplicado Até o Bimestre
Despesas Próprias com Ações e Serviços Públicos de Saúde	17.626.185,03	15,00	27,56
DESPESAS DE CARÁTER CONTINUADO DERIVADAS DE PPP	Valor Apurado no Exercício Corrente		
Total das Despesas / RCL (%)			0,00

REINALDO TEIXEIRA BRAGA FILHO
Prefeito Municipal Mat.008632

OSVALDO BARBOSA
SECRETARIO MUNICIPAL DE ADMINISTRAÇÃO, PLANEJAMENTO
E FINANÇAS Mat.008629

ANTONIO DO CARMO SILVA JUNIOR
CONTADOR CRC- 039381/O-5 BA Mat.0099999

ÓRGÃO/SETOR: SECRETARIA MUNICIPAL DE AGRICULTURA, PECUÁRIA E PESCA

CATEGORIA: ATOS OFICIAIS

ATO ADMINISTRATIVO (Nº 001/2022)



PREFEITURA
XIQUE-XIQUE
TRABALHO SÉRIO, FUTURO CERTO.

SECRETARIA DA
AGRICULTURA, MEIO AMBIENTE,
PECUÁRIA E PESCA

ATO AUTORIZATIVO Nº 001/2022.

O SECRETÁRIO DE AGRICULTURA, MEIO AMBIENTE, PECUÁRIA E PESCA do Município de Xique-Xique, Estado da Bahia, nomeado através do Decreto nº 055/2022, de 13 de janeiro de 2022,

CONSIDERANDO a Lei Municipal nº 1.327/2021, de 06 de maio de 2021, que criou o Serviço de Inspeção Municipal, fixou suas normas e procedimentos para inspeção sanitária em estabelecimentos que produzam produtos de origem animal;

CONSIDERANDO o Decreto Municipal nº 253/2021, de 16 de agosto de 2021, que regulamentou a Lei Municipal nº 1.327/2021, instituindo Comissão de Inspeção Municipal, no âmbito da Secretaria Municipal de Agricultura, Meio Ambiente, Pecuária e Pesca, com o objetivo de realizar as inspeções e fiscalizações visando o cumprimento das normas sanitárias e administrativas estabelecidas legalmente;

CONSIDERANDO a inspeção realizada nas instalações do Matadouro Municipal José Clemente da Cunha, realizado pelo Serviço de Inspeção Municipal (SIM), autorizando o seu funcionamento para o abate de animais destinado ao consumo humano, bem como para a manipulação de produtos de origem animal,

RESOLVE:

Art.1º Autorizar a emissão de Alvará de Licença destinado a permitir o funcionamento do Matadouro Municipal José Clemente da Cunha, com base na Lei Municipal nº 1.327/2021/2021, no Decreto Municipal nº 253/2021, e na inspeção realizada pelos prepostos do Serviço de Inspeção Municipal(SIM), que culminou com a manifestação favorável ao retorno do seu funcionamento para o abate de animais destinado ao consumo humano, bem como para a manipulação de produtos de origem animal.

Art.2º Na hipótese de verificações de adequações a serem implementadas no Matadouro Municipal José Clemente da Cunha deverá ser pactuado Termo de Ajustamento de Conduta entre o seu responsável legal e a Secretaria Municipal de Agricultura, Meio Ambiente, Pecuária e Pesca, visando sanear todas as situações porventura existentes.

Xique-Xique, Bahia, 23 de fevereiro de 2022.


Joelson Alves Almeida

Secretário Municipal de Agricultura,
Meio Ambiente, Pecuária e Pesca.
(Decreto Municipal nº 053/2021)

JOELSON A. DE ALMEIDA
Secretário da Agricultura,
Pecuária e Pesca
DECRETO 0185/2017

CNPJ: 13.880.257/0001-27
Endereço: Edifício José Peregrino - Praça Dom Máximo, 384,
Centro - CEP: 47.400-000

Telefone: (74) 3661-1455
E-mail: meioambiente@xiquexique.ba.gov.br
www.xiquexique.ba.gov.br

DECLARAÇÃO (2 - FEVEREIRO/2022)



GOVERNO DO ESTADO DA BAHIA
Secretaria da Agricultura, Irrigação e Reforma Agrária - SEAGRI
Agência Estadual de Defesa Agropecuária da Bahia - ADAB



DECLARAÇÃO




Declaro, para os devidos fins, que o estabelecimento **COCEL COMERCIAL & ADMINISTRAÇÃO S/C LTDA, ABATEDOURO FRIGORÍFICO**, inscrita no CNPJ 01.667.404/0001-04, localizado na Rodovia BA 160/225, km 08, no Município de Xique-Xique – Ba, encontra-se registrado no Serviço de Inspeção Municipal (SIM 001/2022), tornando sem efeito o Auto de Interdição emitido pela ADAB durante Blitz Sanitária de combate ao abate clandestino, portanto **AUTORIZADO** a retirar o lacre desta Agência.

Salvador, 23 de Fevereiro de 2022

MARIA CRISTINA BRITO DOS SANTOS
DIRETORA DE INSPEÇÃO (EM EXERCÍCIO) / ADAB

Av. Adhemar de Barros, 967 - Ondina CEP: 40.170-110 - Salvador, Bahia
Tel. (71) 3116 -8402 / 3116-8403 Fax: 3237-2275 - E-mail diretoria.geral1@adab.ba.gov.br

REGISTRO (Nº 001/2022)

		ESTADO DA BAHIA PREFEITURA MUNICIPAL DE XIQUE-XIQUE SECRETARIA MUNICIPAL DE AGRICULTURA, MEIO AMBIENTE, PECUÁRIA E PESCA. EXERCÍCIO 2022	
SERVIÇO DE INSPEÇÃO MUNICIPAL (SIM) REGISTRO Nº 0001/2022		CADASTRO Nº 0001/2022	
NOME: COCEL COMERCIAL & ADMINISTRAÇÃO S/C LTDA CNPJ N.º 01.667.404/0001 – 04 INSCRIÇÃO MUNICIPAL: 54.00099 ALVARÁ SANITÁRIO: 49/2022 CRMV: 02151 PJ - BA ENDEREÇO RODOVIA: RODOVIA BA 160/225 KM 08 S/N – POLIVALENTE - XIQUE – XIQUE – BAHIA ATIVIDADE: ABATE DE BOVINOS, CAPRINOS E SUÍNOS.		OBSERVAÇÕES LEGAIS LEI MUNICIPAL N.º 1.327 DE 06 DE MAIO DE 2021 DECRETO N.º 253 DE 16 DE AGOSTO DE 2021	
ALVARÁ DE LICENÇA	Para funcionamento do Matadouro Municipal José Clemente da Cunha, abate de animais para consumo humano e manipulação de produtos de origem animal.	ALVARA Nº 0001	
EMISSION: 22 DE FEVEREIRO DE 2022 VALIDADE: 21 DE AGOSTO DE 2022		Fica concedido ao contribuinte, citado acima, o presente Alvará de Licença, enquanto satisfizer as exigências que legitimam sua concessão, de acordo com a legislação municipal em vigor.	
 Joelson Alves de Almeida Secretário Municipal da Agricultura, Meio Ambiente, Pecuária e Pesca. Decreto Municipal nº 055/2022 JOELSON A. DE ALMEIDA <small>Secretário da Agricultura, Pecuária e Pesca decreto 10 055-2017</small>		 Serviço de Inspeção Municipal (SIM) Lei Municipal nº 1.327/2021 Decreto Municipal nº 253/2021	
OBSERVAÇÕES: O PRESENTE ALVARÁ DEVERÁ SER MANTIDO EM LOCAL VISIVEL AO PÚBLICO E À FISCALIZAÇÃO.			

Digitalizado com CamScanner

ÓRGÃO/SETOR: SECRETARIA MUNICIPAL DE TRABALHO E DESENVOLVIMENTO SOCIAL

CATEGORIA: LICITAÇÕES E CONTRATOS

EXTRATO (CONTRATO Nº 071/2022)

Xique-Xique - BA, 10 de fevereiro de 2022.

PREFEITURA MUNICIPAL DE XIQUE-XIQUE

CNPJ Nº 13.880.257/0001-27

DISPENSA EMERGENCIAL Nº 066/2022

EXTRATO DO CONTRATO

Processo Administrativo: 096/2022. Contrato: 071/2022. Contratante: Prefeitura Municipal de Xique-Xique. Contratada: MARGARIDA MARIA SAMPAIO DE OLIVEIRA, CNPJ Nº 00.583.717/0001-03. Objeto: Contratação de pessoa jurídica para aquisição de Filtros de barro completo, a fim de atender as famílias desabrigadas em decorrência de alagamentos e inundações ocorridos pelas chuvas, conforme Decreto N.º 329 de 11 de janeiro de 2022, deste Município de Xique-Xique, BA. Vigência: 10 de fevereiro de 2022 a 10 de março de 2022. Valor Ordinário: R\$ 190.422,00 (cento e noventa mil quatrocentos e vinte e dois reais). Dotação Orçamentária: Órgão: 10. Unidade: 1001, Projeto/atividade: 2054, Elemento de despesa: 33.90.32.00, Fonte de recurso: 15000000. Fundamentação legal: art. 24, inc. IV, da lei 8.666/93.

Reinaldo Teixeira Braga Filho
PREFEITO MUNICIPAL

RATIFICAÇÃO E HOMOLOGAÇÃO (DISPENSA DE LICITAÇÃO Nº 066/2022)

TERMO DE RATIFICAÇÃO E HOMOLOGAÇÃO DISPENSA DE LICITAÇÃO

PROCESSO ADMINISTRATIVO Nº 096/2022
DISPENSA EMERGENCIAL Nº 066/2022

À vista dos elementos contidos no presente Processo devidamente justificado, CONSIDERANDO que o PARECER TÉCNICO prevê a DISPENSA DE LICITAÇÃO em conformidade ao disposto no art. 24, INC IV e art., 26, parágrafo único, da Lei Federal 8.666 de 21 de junho de 1993, CONSIDERANDO que o PARECER JURIDICO atesta que foram cumpridas as exigências legais, e no uso das atribuições que me foram conferidas, em especial ao disposto no artigo 26 da Lei de Licitações, RATIFICO E HOMOLOGO a DISPENSA EMERGENCIAL N.º 066/2022.

Autorizo em consequência, a proceder-se à contratação nos termos do parecer expedido pela Comissão Permanente de Licitação, conforme abaixo descrito:

Objeto a ser contratado: Contratação de pessoa jurídica para aquisição de Filtros de barro completo, a fim de atender as famílias desabrigadas em decorrência de alagamentos e inundações ocorridos pelas chuvas, conforme Decreto N.º 329 de 11 de janeiro de 2022, deste Município de Xique-Xique, BA..

Favorecido: Margarida Maria Sampaio de OLIVEIRA, Inscrita no CNPJ n° 00.583.717/0001-03.

Prazo de Execução e Vigência: 01 (um) mês;
10 de fevereiro de 2022 até 10 de março de 2022.

Valor Ordinário:
R\$ 190.422,00 (cento e noventa mil quatrocentos e vinte e dois reais).

Fundamento Legal: art. 24, INC IV, art. 26, parágrafo único da Lei Federal 8.666/93, e da Lei Federal n° 13.979/2020.

Justificativa anexa nos autos do processo de dispensa emergencial n° 066/2022.

Determino, ainda, que seja dada a devida publicidade legal, em especial à prevista no caput do artigo 26 da Lei Federal n° 8.666/93, e que, após, seja o presente expediente devidamente autuado e arquivado.

Xique-Xique – BA, 10 de fevereiro de 2022

Reinaldo Teixeira Braga Filho
Prefeito Municipal