



Diário Oficial do EXECUTIVO

Prefeitura Municipal de Xique-Xique - BA

Terça-feira • 29 de março de 2022 • Ano VI • Edição Nº 1110



QR CODE

SUMÁRIO

GABINETE DO PREFEITO	2
ATOS OFICIAIS	2
DECRETO (Nº 381/2022)	2
DECRETO (Nº 382/2022)	4
INSTRUMENTO DE GESTÃO FISCAL	6
(RREO) ANEXO 1 – BALANÇO ORÇAMENTÁRIO (1º BIMESTRE/2022)	6
(RREO) ANEXO 2 – DEMONST. DA EXECUÇÃO DAS DESPESAS POR FUNÇÃO/SUBFUNÇÃO (1º BIMESTRE/2022)	9
(RREO) ANEXO 3 – DEMONST. DA RECEITA CORRENTE LÍQUIDA (1º BIMESTRE/2022)	14
(RREO) ANEXO 4 – DEMONST. RECEITAS E DESPESAS PREV. DO REGIME PRÓPRIO DE PREV. DOS SERVIDORES (1º BIMESTRE/2022)	16
(RREO) ANEXO 6 – DEMONST. DO RESULTADO PRIMÁRIO - MUNICÍPIOS (1º BIMESTRE/2022)	21
(RREO) ANEXO 7 – DEMONST. DOS RESTOS A PAGAR POR PODER E ÓRGÃO (1º BIMESTRE/2022)	25
(RREO) ANEXO 8 – DEMONST. DAS RECEITAS E DESPESAS COM MANUTENÇÃO E DESENV. DO ENSINO - MDE (1º BIMESTRE/2022)	27
(RREO) ANEXO 12 – DEMONST. DAS RECEITAS E DESPESAS COM AÇÕES E SERVIÇOS PÚBLICOS DE SAÚDE (1º BIMESTRE/2022)	32
(RREO) ANEXO 13 – DEMONST. DAS PARCERIAS PÚBLICO - PRIVADAS (1º BIMESTRE/2022)	37
(RREO) ANEXO 14 – DEMONST. SIMPLIFICADO DO RELATÓRIO RESUMIDO DA EXECUÇÃO ORÇAMENTÁRIA (1º BIMESTRE/2022)	39
SECRETARIA MUNICIPAL DE EDUCAÇÃO E CULTURA	42
ATOS OFICIAIS	42
PORTARIA (Nº 052/2022)	42
SECRETARIA MUNICIPAL DE SAÚDE	43
ATOS OFICIAIS	43
BOLETIM INFORMATIVO (Nº 640/2022)	43
BOLETIM INFORMATIVO (Nº 641/2022)	44
BOLETIM INFORMATIVO (Nº 642/2022)	45
BOLETIM INFORMATIVO (Nº 643/2022)	46
BOLETIM INFORMATIVO (Nº 644/2022)	47
BOLETIM INFORMATIVO (Nº 645/2022)	48
BOLETIM INFORMATIVO (Nº 646/2022)	49

NOTA: As matérias que possuem um asterisco (*) em sua descrição, indicam REPUBLICAÇÃO.

CONFIABILIDADE

PONTUALIDADE

CREDIBILIDADE



**IMPrensa
OFICIAL**
MAIS TRANSPARÊNCIA PARA TODOS



GESTOR: REINALDO TEIXEIRA BRAGA FILHO

<http://pmxiquexiqueba.imprensaoficial.org/>

ÓRGÃO/SETOR: GABINETE DO PREFEITO

CATEGORIA: ATOS OFICIAIS

DECRETO (Nº 381/2022)



PREFEITURA
XIQUE-XIQUE
TRABALHO SÉRIO, FUTURO CERTO.

GABINETE
DO PREFEITO

DECRETO Nº 381, DE 28 DE MARÇO DE 2022.

Dispõe sobre Licença Simplificada (LS), válida pelo prazo de 02 (dois) anos, concedida ao **SERVIÇO AUTÔNOMO DE ÁGUA E ESGOTO – SAAE**, CNPJ 16.228.017/0001-30, localizado na Av. J.J. Seabra, nº 420, Centro, CEP 47400-000 Xique-Xique/BA.

O **PREFEITO DO MUNICÍPIO DE XIQUE-XIQUE**, Estado da Bahia, no uso de suas atribuições legais que lhe conferem o Art. 81, inciso XXIX, da Lei Orgânica Municipal, e alterações posteriores, juntamente com o **DIRETOR DA SECRETARIA DE AGRICULTURA, MEIO AMBIENTE PECUÁRIA E PESCA - SAMAP**, no exercício das atribuições que lhe foram conferidas pela Lei Complementar nº 140, de 08 de dezembro de 2011, fundamentada na Resolução CONAMA nº 237/97, artigos 2º e 6º, parágrafos e incisos do artigo 159 da Lei Estadual nº 10.431 de 20 de dezembro de 2006; Decreto Estadual 14.024 de 06 de junho de 2012, alterado pelo Decreto Estadual 14.032 de 15 de junho de 2012, Resolução CEPRAM nº 4579, de 06 de Março de 2018, na Lei Municipal nº 947 de 12 de maio de 2009, Regimento Interno do Conselho Municipal em Defesa do Meio Ambiente, regulamentado no Título III – Dos Instrumentos da Política Ambiental do Meio Ambiente, capítulo VI- do licenciamento Ambiental, em consonância com parecer do COMDEMA-Conselho Municipal de Defesa do Meio Ambiente, Decreto Municipal nº088/2014, de 26 de fevereiro de 2014, tendo em vista que consta no Processo nº **018/2022/LS**, com Pareceres Técnicos favoráveis ao pleito; e

Considerando que muitas residências do Município não dispõem de hidrômetros (registros medidores), o que ocasiona o aumento do consumo de água, diminuindo a pressão na tubulação e causando falta de água no final das linhas de distribuição;

Considerando que é de suma importância o controle do consumo das residências para que não haja desperdício e nem uso inadequado da água;

Considerando que muitas destas residências utilizam água tratada para irrigação de hortas em quintais, aumentando o consumo, causando transtorno as residências mais distantes;

Considerando que, nos termos do anexo único do Regulamento da Lei nº 10.431/06 (Dispõe sobre a Política de Meio Ambiente e de Proteção à Biodiversidade do Estado da Bahia) aprovado pelo Decreto nº 14.024/12 e alterado pelo Decreto Estadual nº 14.032/12, não prevê licença ou autorização ambiental para atividade de implantação de hidrômetros;

Considerando que a Licença Ambiental é o ato administrativo por meio do qual o órgão ambiental competente permite a realização ou operação de empreendimentos e atividades, pesquisas e serviços de caráter temporário e permanente, execução de obras, bem como aquelas que possibilitem a melhoria ambiental. E que cabe ao órgão ambiental licenciador definir os casos de obras de caráter permanente, que promovam a melhoria ambiental, passíveis de Autorização Ambiental;

Considerando que a obra não apresenta nenhum impacto negativo significativo que não possa ser mitigado de forma viável;

RESOLVE:

Art. 1º - Conceder Licença Simplificada para execução de serviços de Tratamento e Abastecimento de água, manutenção de sistema simplificado de esgotamento sanitário e instalação de Hidrômetros no Município de Xique-Xique/BA, válida pelo prazo de 02 (dois) anos, ao Serviço Autônomo de Água e Esgoto - SAAE, inscrito no CNPJ sob nº 16.228.017/0001-30, sediado na Av. J.J. Seabra, nº 420, Centro, Xique-Xique, BAHIA. CEP 47.400-000, mediante o cumprimento da legislação vigente e das seguintes condicionantes. Quaisquer alterações no projeto executivo do empreendimento serão comunicadas imediatamente à SAMAP;

CNPJ: 13.880.257/0001-27
Endereço: Edifício José Peregrino - Praça Dom Máximo, 384,
Centro - CEP: 47.400-000

Telefone: (74) 3661-1455
E-mail: gabinete@xiquexique.ba.gov.br
www.xiquexique.ba.gov.br



PREFEITURA
XIQUE-XIQUE
TRABALHO SÉRIO, FUTURO CERTO.

GABINETE
DO PREFEITO

I - Executar todas as ações propostas para proteção, contempladas no Roteiro de Caracterização do Empreendimento apresentadas na SAMAP.

II - Qualquer árvore danificada ou cortada será compensada pelo SAAE com a destinação de 20 (vinte) mudas de espécies de Bioma Caatinga para plantio em áreas públicas;

III - Deverá o SAAE se responsabilizar pela remoção de todo e qualquer entulho proveniente da obra, depositando-o em local adequado;

IV - Realizar acompanhamento e monitoramento ambiental das atividades envolvidas nas obras, com envio de relatórios informativos acerca dos impactos ambientais e as ações mitigadoras aplicadas. Prazo: durante a vigência da autorização;

V - Apresentar a SAMAP o Programa de Prevenção de Acidentes e Doenças Ocupacionais durante as atividades de implantação de hidrômetros em todo o território do Município. Prazo: 180 dias;

VI - Disponibilizar para os funcionários envolvidos nas obras Equipamentos de Proteção Individual (EPI), destinados à proteção de riscos suscetíveis de ameaça a segurança e saúde do funcionário;

VII - Para a prática de educação ambiental deverá o SAAE confeccionar cartilhas educativas para distribuição nas escolas municipais;

VIII - Deverá o SAAE implantar na sua sede 02 (dois) kits de lixeira seletiva e 01 (um) kit no setor de captação de água, para prática de educação ambiental dos funcionários.

Art. 2º - O não cumprimento das condicionantes contidas nesta Licença simplificada implicará a revogação e aplicação de sanções e penalidades previstas na legislação ambiental, sem prejuízo de outras sanções e penalidades cabíveis.

Art. 3º - Esta Licença Ambiental ficará automaticamente prorrogada até manifestação do órgão ambiental, desde que sejam requeridas com antecedência mínima de 120 (cento e vinte) dias do término do seu prazo de validade, conforme Decreto Estadual nº 14.024/12, art. 159, §1º.

Art. 4º - Estabelecer que esta autorização, bem como cópias dos documentos relativos ao cumprimento das condicionantes, seja mantida disponível à fiscalização por parte dos órgãos do Sistema Nacional de Meio Ambiente – SISNAMA, em especial a SAMAP.

Art. 5º - Esta Licença refere-se à análise de viabilidade ambiental de competência da SAMAP, cabendo ao interessado obter a anuência e/ou autorizações pertinentes das outras instâncias no âmbito Federal e Estadual, quando couber, para que a mesma alcance seus efeitos legais.

Art. 6º. Este Decreto entrará em vigor na data de sua publicação, revogadas as disposições em contrário.

Registre, publique-se, cumpra-se

GABINETE DO PREFEITO, em 28 de março de 2022.


REINALDO BRAGA FILHO
Prefeito

ROBERTO RIVELINO DE SOUZA ROCHA
Diretor da SAMAP

CNPJ: 13.880.257/0001-27
Endereço: Edifício José Peregrino - Praça Dom Máximo, 384,
Centro - CEP: 47.400-000

Telefone: (74) 3661-1455
E-mail: gabinete@xiquexique.ba.gov.br
www.xiquexique.ba.gov.br

DECRETO (Nº 382/2022)



PREFEITURA
XIQUE-XIQUE
TRABALHO SÉRIO, FUTURO CERTO.

GABINETE
DO PREFEITO

DECRETO Nº 382, DE 28 DE MARÇO DE 2022

Institui a transição administrativa e democrática entre o SAAE-Serviço Autônomo de Água e Esgoto e a empresa Águas de Xique-Xique Saneamento SPE LTDA, para excepcional gestão conjunta, integrada e temporária dos sistemas e serviços de saneamento básico de água e esgotamento sanitário, e dá outras providências.

O **PREFEITO DO MUNICÍPIO DE XIQUE-XIQUE**, Estado da Bahia, no uso das atribuições que lhe são conferidas pela Lei Orgânica e com base na Lei Federal nº 12.608/2021 e na Instrução Normativa nº 36/2020, do Ministério do Desenvolvimento Regional, e,

CONSIDERANDO a concessão pública para assunção da Gestão integrada dos sistemas e serviços de saneamento básico de água e esgotamento sanitário do perímetro urbano e distritos de Nova Iguaíra, Velha Iguaíra, Copixaba, Retiro Da Picada, Boa Vista e Utinga, do Município de Xique-Xique/BA, envolvendo a operação, conservação, manutenção, modernização, ampliação e comercialização dos serviços, exploração e cobrança direta aos usuários dos sistemas, abrangendo ainda todas as atividades, estudos técnicos, projetos e serviços necessários à conservação;

CONSIDERANDO o período de constantes cheias do Rio São Francisco, que ocasionaram alagamentos em grande parte da extensão territorial do Município, nas margens do seu perímetro urbano e na zona rural, afetando o abastecimento de água, e a necessária preservação da continuidade do serviços, e a conseqüente necessidade de operação conjunta do sistema, com a utilização emergencial dos equipamentos disponíveis pertencentes ao SAAE;

CONSIDERANDO a vigência do estado de emergência regulamentado pelo Decreto nº 329, de 11 de janeiro de 2022, homologado em âmbito estadual via decreto nº 21.079, de 25 de janeiro de 2022, e reconhecido em âmbito federal pela Portaria nº 294, de 04 de fevereiro de 2022;

DECRETA:

Art. 1º Fica instituída a transição administrativa e democrática entre o SAAE - Serviço Autônomo de Água e Esgoto e a empresa Águas de Xique-Xique Saneamento SPE LTDA, para excepcional gestão conjunta, integrada e temporária dos sistemas e serviços de saneamento básico de água e esgotamento sanitário, para assunção futura, decorrente da Concorrência Pública nº 002/2021 e do Contrato Administrativo nº 053/2022, do perímetro urbano e distritos de Nova Iguaíra, Velha Iguaíra, Copixaba, Retiro Da Picada, Boa Vista e Utinga, do Município de Xique-Xique/BA, envolvendo a operação, conservação, manutenção, modernização, ampliação e comercialização dos serviços, exploração e cobrança direta aos usuários dos sistemas, abrangendo ainda todas as atividades, estudos técnicos, projetos e serviços necessários à conservação.

Parágrafo Único – A transição será concluída no prazo máximo de 30 (trinta) dias, prorrogáveis por igual período, contados da data da publicação da Ordem de Serviços.

CNPJ: 13.880.257/0001-27
Endereço: Edifício José Peregrino - Praça Dom Máximo, 384,
Centro - CEP: 47.400-000

Telefone: (74) 3661-1455
E-mail: gabinete@xiquexique.ba.gov.br
www.xiquexique.ba.gov.br



PREFEITURA
XIQUE-XIQUE
TRABALHO SÉRIO, FUTURO CERTO.

GABINETE
DO PREFEITO

Art. 2º Fica determinado que, nesse período, o SAAE concederá à empresa Águas pleno e irrestrito acesso às instalações físicas, poços, redes, equipamentos, banco de dados e demais ativos, que, ao final da transição, deverão ser entregues à Adjudicatária para execução dos serviços licitados, nos termos do item 20.4.1 do edital da Concorrência Pública nº 002/2021.

Art. 3º Fica estabelecido que o faturamento e a prestação dos serviços no período de transição permanecem sob a responsabilidade do SAAE, até formalização da assunção dos serviços.

Art. 4º Fica estabelecido que no período de transição, em face dos serviços e faturamentos permanecerem sob responsabilidade do SAAE, a empresa adjudicatária não possui qualquer responsabilidade, de qualquer natureza, perante o Poder Público Concedente, os munícipes e ou terceiros direta ou indiretamente contratados pelo SAAE, passando a se responsabilizar quando da assunção dos serviços, a ocorrer no prazo máximo estabelecido nesse decreto.

Art. 5º Ficam designados os servidores *José Antônio Guedes* – CPF 109.071.815-20, *Giselia de Oliveira Pinheiro* – CPF 410.844.465-53, e *Carlos Marino Bonfim* – CPF 279.985.845-72, integrantes do quadro de pessoal efetivo do SAAE, como diretamente responsáveis pela comunicação e trabalho em conjunto com os representantes da empresa Águas de Xique-Xique Saneamento SPE LTDA.

Art. 6º Este Decreto entra em vigor na data de sua publicação.

Registre-se. Publique-se. Cumpra-se.

GABINETE DO PREFEITO, em 28 de março de 2022.


REINALDO BRAGA FILHO
Prefeito

CATEGORIA: INSTRUMENTO DE GESTÃO FISCAL
(RREO) ANEXO 1 – BALANÇO ORÇAMENTÁRIO (1º BIMESTRE/2022)



ESTADO DA BAHIA
MUNICÍPIO DE XIQUE-XIQUE
Balanço Orçamentário

RREO – Anexo I (LRF, Art. 52, inciso I, alíneas "a" e "b" do inciso II e §1º)

JANEIRO-FEVEREIRO/2022

R\$ 1,00


RECEITAS	PREVISÃO INICIAL	PREVISÃO ATUALIZADA (a)	RECEITAS REALIZADAS				SALDO A REALIZAR (a-c)
			No Bimestre (b)	% (b/a)	Até o Bimestre (c)	% (c/a)	
RECEITAS (EXCETO INTRA-ORÇAMENTÁRIAS) (I)	153.398.955,00	153.398.955,00	29.068.361,99	18,95	29.068.361,99	18,95	124.330.593,01
Receitas Correntes	143.908.323,00	143.908.323,00	29.068.361,99	20,19	29.068.361,99	20,19	114.839.961,01
Impostos, Taxas e Contribuições de Melhoria	10.481.803,00	10.481.803,00	1.890.951,20	18,04	1.890.951,20	18,04	8.590.851,80
Impostos	9.755.503,00	9.755.503,00	1.395.916,61	14,30	1.395.916,61	14,30	8.359.586,39
Taxas	726.300,00	726.300,00	495.034,59	68,15	495.034,59	68,15	231.265,41
Contribuições	1.270.283,00	1.270.283,00	207.962,49	16,37	207.962,49	16,37	1.062.320,51
Contribuição para o Custeio do Serviço de Iluminação Pública	1.270.283,00	1.270.283,00	207.962,49	16,37	207.962,49	16,37	1.062.320,51
Receita Patrimonial	141.013,00	141.013,00	268.039,09	190,08	268.039,09	190,08	-127.026,09
Valores Mobiliários	141.013,00	141.013,00	268.039,09	190,08	268.039,09	190,08	-127.026,09
Receita de Serviços	4.253.455,00	4.253.455,00	367.937,60	8,65	367.937,60	8,65	3.885.517,40
Serviços Administrativos e Comerciais Gerais	3.470.455,00	3.470.455,00	239.742,29	6,90	239.742,29	6,90	3.230.712,71
Outros Serviços	783.000,00	783.000,00	128.195,31	16,37	128.195,31	16,37	654.804,69
Transferências Correntes	127.748.169,00	127.748.169,00	26.333.471,61	20,61	26.333.471,61	20,61	101.414.697,39
Transferências da União e de suas Entidades	77.869.510,00	77.869.510,00	16.501.542,31	21,19	16.501.542,31	21,19	61.367.967,69
Transferências dos Estados e do Distrito Federal e de suas Entidades	11.381.550,00	11.381.550,00	1.964.695,50	17,26	1.964.695,50	17,26	9.416.854,50
Transferências de Outras Instituições Públicas	38.497.109,00	38.497.109,00	7.332.833,80	19,04	7.332.833,80	19,04	31.164.275,20
Demais Transferências Correntes	0,00	0,00	534.400,00	0,00	534.400,00	0,00	-534.400,00
Outras Receitas Correntes	13.600,00	13.600,00	0,00	0,00	0,00	0,00	13.600,00
Multas Administrativas, Contratuais e Judiciais	12.600,00	12.600,00	0,00	0,00	0,00	0,00	12.600,00
Indenizações, Restituições e Ressarcimentos	1.000,00	1.000,00	0,00	0,00	0,00	0,00	1.000,00
Receitas de Capital	9.490.632,00	9.490.632,00	0,00	0,00	0,00	0,00	9.490.632,00
Transferências de Capital	9.490.632,00	9.490.632,00	0,00	0,00	0,00	0,00	9.490.632,00
Transferências da União e de suas Entidades	9.490.632,00	9.490.632,00	0,00	0,00	0,00	0,00	9.490.632,00
RECEITAS (INTRA-ORÇAMENTÁRIAS) (II)	473.000,00	473.000,00	6.314,59	1,33	6.314,59	1,33	466.685,41
SUBTOTAL DAS RECEITAS (III) = (I + II)	153.871.955,00	153.871.955,00	29.074.676,58	18,90	29.074.676,58	18,90	124.797.278,42
OPERAÇÕES DE CRÉDITO / REFINANCIAMENTO (IV)	-	-	-	-	-	-	0
Operações de Crédito Internas	-	-	-	-	-	0,00	0
Mobiliária	-	-	-	-	-	-	0
Contratual	-	-	-	-	-	-	0
Operações de Crédito Externas	-	-	-	-	-	0,00	0
Mobiliária	-	-	-	-	-	-	0
Contratual	-	-	-	-	-	-	0
TOTAL DAS RECEITAS (V) = (III + IV)	153.871.955,00	153.871.955,00	29.074.676,58	18,90	29.074.676,58	18,90	124.797.278,42
DÉFICIT (VI)	-	-	-	-	-	-	0
TOTAL COM DÉFICIT (VII) = (V + VI)	153.871.955,00	153.871.955,00	29.074.676,58	18,90	29.074.676,58	18,90	124.797.278,42
SALDOS DE EXERCÍCIOS ANTERIORES	-	147.550,12	-	-	-	147.550,12	0
Recursos Arrecadados em Exercícios Anteriores - RPPS	-	147.550,12	-	-	-	147.550,12	0

Superávit Financeiro Utilizado para Créditos Adicionais										
				147.550,12			147.550,12			0
DESPESAS	DOTAÇÃO INICIAL (d)	DOTAÇÃO ATUALIZADA (e)	DESPESAS EMPENHADAS		SALDO A EMPENHAR (g) = (e-f)	DESPESAS LIQUIDADAS		SALDO A LIQUIDAR (i) = (e-h)	DESPESAS PAGAS ATÉ O BIMESTRE (j)	INSCRITAS RP NÃO PROCESSADOS (k)
			No Bimestre	Até o Bimestre (f)		No Bimestre	Até o Bimestre (h)			
DESPESAS (EXCETO INTRA-ORÇAMENTÁRIAS) (VIII)	153.398.955,00	154.180.652,12	97.807.791,16	97.807.791,16	56.372.860,96	13.992.277,01	13.992.277,01	140.188.375,11	13.596.859,55	
DESPESAS CORRENTES	134.607.065,00	135.742.149,16	94.998.481,03	94.998.481,03	40.743.668,12	13.693.213,79	13.693.213,79	122.048.935,36	13.297.796,33	
PESSOAL E ENCARGOS SOCIAIS	78.788.315,00	79.084.155,00	78.466.868,00	78.466.868,00	617.287,00	7.823.211,47	7.823.211,47	71.260.943,53	7.753.762,49	
JUROS E ENCARGOS DA DÍVIDA	5.000,00	5.000,00	1.700,00	1.700,00	3.300,00	0,00	0,00	5.000,00	0,00	
OUTRAS DESPESAS CORRENTES	55.813.750,00	56.652.994,15	16.529.913,03	16.529.913,03	40.123.081,12	5.870.002,32	5.870.002,32	50.782.991,83	5.544.033,84	
DESPESAS DE CAPITAL	16.971.890,00	16.618.502,97	2.809.310,13	2.809.310,13	13.809.192,84	299.063,22	299.063,22	16.319.439,75	299.063,22	
INVESTIMENTOS	14.591.890,00	14.238.502,97	596.310,13	596.310,13	13.642.192,84	10.610,00	10.610,00	14.227.892,97	10.610,00	
AMORTIZAÇÃO DA DÍVIDA	2.380.000,00	2.380.000,00	2.213.000,00	2.213.000,00	167.000,00	288.453,22	288.453,22	2.091.546,78	288.453,22	
RESERVA DE CONTINGÊNCIA	1.820.000,00	1.820.000,00	0,00	0,00	1.820.000,00	0,00	0,00	1.820.000,00	0,00	
RESERVA DE CONTINGÊNCIA	1.820.000,00	1.820.000,00	0,00	0,00	1.820.000,00	0,00	0,00	1.820.000,00	0,00	
AMORTIZAÇÃO DA DIV. / REFINANCIAMENTO (XI)	0,00	0,00	0,00	0,00	0,00	0,00	0,00	0,00	0,00	
Amortização da Dívida Interna	0,00	0,00	0,00	0,00	0,00	0,00	0,00	0,00	0,00	
Dívida Mobiliária	0,00	0,00	0,00	0,00	0,00	0,00	0,00	0,00	0,00	
Outras Dívidas	0,00	0,00	0,00	0,00	0,00	0,00	0,00	0,00	0,00	
Amortização da Dívida Externa	0,00	0,00	0,00	0,00	0,00	0,00	0,00	0,00	0,00	
Dívida Mobiliária	0,00	0,00	0,00	0,00	0,00	0,00	0,00	0,00	0,00	
Outras Dívidas	0,00	0,00	0,00	0,00	0,00	0,00	0,00	0,00	0,00	
DESPESAS (INTRA-ORÇAMENTÁRIAS) (IX)	473.000,00	373.253,00	91.000,00	91.000,00	292.253,00	11.220,86	11.220,86	362.032,14	11.220,86	
SUBTOTAL DAS DESPESAS (X) = (VIII + IX)	153.871.955,00	154.553.905,12	97.898.791,16	97.898.791,16	56.655.113,96	14.003.497,87	14.003.497,87	140.550.407,25	13.808.080,41	
TOTAL DAS DESPESAS (XII) = (X + XI)	153.871.955,00	154.553.905,12	97.898.791,16	97.898.791,16	56.655.113,96	14.003.497,87	14.003.497,87	140.550.407,25	13.808.080,41	
SUPERÁVIT (XIII)							15.071.178,71	-	15.466.596,17	
TOTAL COM SUPERÁVIT (XIV) = (XII + XIII)	153.871.955,00	154.553.905,12	97.898.791,16	97.898.791,16	56.655.113,96	14.003.497,87	29.074.676,58	140.550.407,25	29.074.676,58	
RESERVA DO RPPS										

RECEITAS INTRA-ORÇAMENTÁRIAS	PREVISÃO INICIAL	PREVISÃO ATUALIZADA (a)	RECEITAS REALIZADAS				SALDO A REALIZAR (a-c)
			No Bimestre (b)	% (b/a)	Até o Bimestre (c)	% (c/a)	
RECEITAS (INTRA-ORÇAMENTÁRIAS) (II)	473.000,00	473.000,00	6.314,59	1,33	6.314,59	1,33	466.685,41
Receitas Correntes	473.000,00	473.000,00	6.314,59	1,33	6.314,59	1,33	466.685,41
Receita de Serviços	473.000,00	473.000,00	6.314,59	1,33	6.314,59	1,33	466.685,41
Serviços Administrativos e Comerciais Gerais	270.000,00	270.000,00	443,60	0,16	443,60	0,16	269.556,40
Outros Serviços	203.000,00	203.000,00	5.870,99	2,89	5.870,99	2,89	197.129,01

DESPESAS INTRA-ORÇAMENTÁRIAS	DOTAÇÃO INICIAL (d)	DOTAÇÃO ATUALIZADA (e)	DESPESAS EMPENHADAS		SALDO A EMPENHAR (g) = (e-f)	DESPESAS LIQUIDADAS		SALDO A LIQUIDAR (i) = (e-h)	DESPESAS PAGAS ATÉ O BIMESTRE (j)	INSCRITAS RP NÃO PROCESSADOS (k)
			No Bimestre	Até o Bimestre (f)		No Bimestre	Até o Bimestre (h)			
DESPESAS (INTRA-ORÇAMENTÁRIAS) (IX)	473.000,00	373.253,00	91.000,00	91.000,00	282.253,00	11.220,86	11.220,86	362.032,14	11.220,86	
DESPESAS CORRENTES	272.000,00	272.253,00	24.000,00	24.000,00	248.253,00	58,00	58,00	272.195,00	58,00	
OUTRAS DESPESAS CORRENTES	272.000,00	272.253,00	24.000,00	24.000,00	248.253,00	58,00	58,00	272.195,00	58,00	
DESPESAS DE CAPITAL	201.000,00	101.000,00	67.000,00	67.000,00	34.000,00	11.162,86	11.162,86	89.837,14	11.162,86	
AMORTIZAÇÃO DA DÍVIDA	201.000,00	101.000,00	67.000,00	67.000,00	34.000,00	11.162,86	11.162,86	89.837,14	11.162,86	


REINALDO TEIXEIRA BRAGA FILHO
Prefeito Municipal Mat.008632


OSVALDO BARBOSA
SECRETARIO MUNICIPAL DE ADMINISTRAÇÃO, PLANEJAMENTO
E FINANÇAS Mat.008629


ANTONIO DO CARMO SILVA JUNIOR
CONTADOR CRC- 039381/O-5 BA Mat.0099999

(RREO) ANEXO 2 – DEMONST. DA EXECUÇÃO DAS DESPESAS POR FUNÇÃO/SUBFUNÇÃO (1º BIMESTRE/2022)



**ESTADO DA BAHIA
MUNICÍPIO DE XIQUE-XIQUE
Demonstrativo da Execução das despesas por Função/SubFunção**

RREO – Anexo II (LRF, Art. 52, inciso II, alínea "c")

JANEIRO-FEVEREIRO/2022

R\$ 1,00

Função/SubFunção	DOTAÇÃO INICIAL	DOTAÇÃO ATUALIZADA (a)	DESPESAS EMPENHADAS			SALDO A EMPENHAR (c) = (a-b)	DESPESAS LIQUIDADAS			SALDO A LIQUIDAR (e) = (a-d)	INSCRITAS RP NÃO PROCESSADAS (f)
			No Bimestre	Até Bimestre (b)	% (b) / t (b)		No Bimestre	Até Bimestre (d)	% (d) / t (d)		
DESPESAS (EXCETO INTRA-ORÇAMENTÁRIAS) (I)	153.398.955,00	154.180.652,12	97.807.791,16	97.807.791,16	99,91	56.372.860,96	13.992.277,01	13.992.277,01	99,92	140.188.375,11	0,00
01 - Legislativa	4.342.122,00	4.752.222,01	3.536.245,61	3.536.245,61	3,61	1.215.976,40	518.512,72	518.512,72	3,70	4.233.709,29	0,00
031 - Ação Legislativa	4.312.122,00	4.722.222,01	3.536.245,61	3.536.245,61	3,61	1.185.976,40	518.512,72	518.512,72	3,70	4.203.709,29	0,00
128 - Formação de Recursos Humanos	15.000,00	15.000,00	0,00	0,00	0,00	15.000,00	0,00	0,00	0,00	15.000,00	0,00
131 - Comunicação Social	15.000,00	15.000,00	0,00	0,00	0,00	15.000,00	0,00	0,00	0,00	15.000,00	0,00
04 - Administração	16.532.179,00	16.089.874,99	9.058.393,12	9.058.393,12	9,25	7.031.481,87	1.932.939,77	1.932.939,77	13,80	14.156.935,22	0,00
092 - Representação Judicial e Extrajudicial	375.000,00	375.000,00	307.000,00	307.000,00	0,31	68.000,00	33.435,60	33.435,60	0,24	341.564,40	0,00
122 - Administração Geral	14.133.179,00	13.530.874,99	7.975.811,00	7.975.811,00	8,15	5.555.063,99	1.757.553,86	1.757.553,86	12,55	11.773.321,13	0,00
124 - Controle Interno	318.000,00	218.000,00	133.400,00	133.400,00	0,14	84.600,00	23.258,60	23.258,60	0,17	194.741,40	0,00
126 - Tecnologia da Informação	320.000,00	500.000,00	292.000,00	292.000,00	0,30	208.000,00	22.170,00	22.170,00	0,16	477.830,00	0,00
128 - Formação de Recursos Humanos	64.000,00	64.000,00	0,00	0,00	0,00	64.000,00	0,00	0,00	0,00	64.000,00	0,00
129 - Administração de Receitas	980.000,00	980.000,00	115.000,00	115.000,00	0,12	865.000,00	60.060,00	60.060,00	0,43	919.940,00	0,00
131 - Comunicação Social	222.000,00	302.000,00	178.270,00	178.270,00	0,18	123.730,00	33.385,70	33.385,70	0,24	268.614,30	0,00
181 - Policiamento	10.000,00	10.000,00	0,00	0,00	0,00	10.000,00	0,00	0,00	0,00	10.000,00	0,00
182 - Defesa Civil	55.000,00	55.000,00	5.000,00	5.000,00	0,01	50.000,00	0,00	0,00	0,00	55.000,00	0,00
845 - Outras Transferências	55.000,00	55.000,00	51.912,12	51.912,12	0,05	3.087,88	3.076,01	3.076,01	0,02	51.923,99	0,00
08 - Assistência Social	5.083.107,00	5.617.507,00	3.662.517,90	3.662.517,90	3,74	1.954.989,10	616.417,66	616.417,66	4,40	5.001.089,34	0,00
122 - Administração Geral	2.068.134,00	2.009.086,00	1.189.720,00	1.189.720,00	1,22	819.368,00	274.086,45	274.086,45	1,96	1.734.999,55	0,00
125 - Normatização e Fiscalização	221.000,00	221.000,00	176.000,00	176.000,00	0,18	45.000,00	26.236,67	26.236,67	0,19	194.763,33	0,00
128 - Formação de Recursos Humanos	8.000,00	8.000,00	0,00	0,00	0,00	8.000,00	0,00	0,00	0,00	8.000,00	0,00
131 - Comunicação Social	10.000,00	10.000,00	10.000,00	10.000,00	0,01	0,00	0,00	0,00	0,00	10.000,00	0,00
241 - Assistência ao Idoso	10.000,00	10.000,00	0,00	0,00	0,00	10.000,00	0,00	0,00	0,00	10.000,00	0,00
243 - Assistência a Criança e ao Adolescente	488.754,00	388.754,00	66.000,00	66.000,00	0,07	322.754,00	17.000,00	17.000,00	0,12	371.754,00	0,00
244 - Assistência Comunitária	2.208.219,00	2.901.667,00	2.220.797,90	2.220.797,90	2,27	680.869,10	299.094,54	299.094,54	2,14	2.602.572,46	0,00
334 - Fomento ao Trabalho	14.000,00	14.000,00	0,00	0,00	0,00	14.000,00	0,00	0,00	0,00	14.000,00	0,00
422 - Direitos Individuais, Coletivos e Difusos	35.000,00	35.000,00	0,00	0,00	0,00	35.000,00	0,00	0,00	0,00	35.000,00	0,00
845 - Outras Transferências	20.000,00	20.000,00	0,00	0,00	0,00	20.000,00	0,00	0,00	0,00	20.000,00	0,00
10 - Saúde	27.301.958,00	27.301.958,00	12.500.522,02	12.500.522,02	12,77	14.801.435,98	3.393.031,42	3.393.031,42	24,23	23.908.926,58	0,00
122 - Administração Geral	3.556.322,00	3.652.820,97	2.012.559,95	2.012.559,95	2,06	1.640.261,02	853.160,97	853.160,97	6,09	2.799.660,00	0,00



ESTADO DA BAHIA
MUNICÍPIO DE XIQUE-XIQUE
Demonstrativo da Execução das despesas por Função/SubFunção

RREO – Anexo II (LRF, Art. 52, inciso II, alínea "c")

JANEIRO-FEVEREIRO/2022

R\$ 1,00

Função/SubFunção	DOTAÇÃO INICIAL	DOTAÇÃO ATUALIZADA (a)	DESPESAS EMPENHADAS			SALDO A EMPENHAR (c) = (a-b)	DESPESAS LIQUIDADAS			SALDO A LIQUIDAR (e) = (a-d)	INSCRITAS RP NÃO PROCESSADAS (f)
			No Bimestre	Até Bimestre (b)	% (b) / t (b)		No Bimestre	Até Bimestre (d)	% (d) / t (d)		
125 - Normatização e Fiscalização	5.000,00	5.000,00	0,00	0,00	0,00	5.000,00	0,00	0,00	0,00	5.000,00	0,00
126 - Tecnologia da Informação	50.000,00	50.000,00	0,00	0,00	0,00	50.000,00	0,00	0,00	0,00	50.000,00	0,00
128 - Formação de Recursos Humanos	6.000,00	6.000,00	0,00	0,00	0,00	6.000,00	0,00	0,00	0,00	6.000,00	0,00
131 - Comunicação Social	10.000,00	10.000,00	10.000,00	10.000,00	0,01	0,00	0,00	0,00	0,00	10.000,00	0,00
301 - Atenção Básica	12.307.657,00	12.307.657,00	5.816.020,00	5.816.020,00	5,94	6.491.637,00	1.314.527,53	1.314.527,53	9,39	10.993.129,47	0,00
302 - Assistência Hospitalar e Ambulatorial	8.221.637,00	7.296.378,03	2.214.002,97	2.214.002,97	2,26	5.082.375,06	787.178,44	787.178,44	5,62	6.509.199,59	0,00
303 - Suporte Profilático e Terapêutico	1.740.800,00	1.740.800,00	1.051.179,10	1.051.179,10	1,07	689.420,90	179.953,48	179.953,48	1,29	1.560.646,52	0,00
304 - Vigilância Sanitária	69.842,00	69.842,00	2.000,00	2.000,00	0,00	67.842,00	0,00	0,00	0,00	69.842,00	0,00
305 - Vigilância Epidemiológica	1.329.900,00	1.329.900,00	561.000,00	561.000,00	0,57	768.900,00	119.251,00	119.251,00	0,85	1.210.649,00	0,00
845 - Outras Transferências	5.000,00	833.760,00	833.760,00	833.760,00	0,85	0,00	138.960,00	138.960,00	0,99	694.800,00	0,00
12 - Educação	74.882.106,00	74.882.106,00	60.640.041,00	60.640.041,00	61,94	14.242.065,00	5.707.023,61	5.707.023,61	40,75	69.175.082,39	0,00
125 - Normatização e Fiscalização	6.000,00	6.000,00	0,00	0,00	0,00	6.000,00	0,00	0,00	0,00	6.000,00	0,00
128 - Formação de Recursos Humanos	6.000,00	6.000,00	3.600,00	3.600,00	0,00	2.400,00	3.600,00	3.600,00	0,03	2.400,00	0,00
131 - Comunicação Social	2.000,00	2.000,00	0,00	0,00	0,00	2.000,00	0,00	0,00	0,00	2.000,00	0,00
306 - Alimentação e Nutrição	1.741.307,00	1.741.307,00	0,00	0,00	0,00	1.741.307,00	0,00	0,00	0,00	1.741.307,00	0,00
361 - Ensino Fundamental	56.695.189,00	56.835.189,00	51.313.451,00	51.313.451,00	52,41	5.521.738,00	4.332.978,11	4.332.978,11	30,94	52.502.210,89	0,00
364 - Ensino Superior	44.000,00	44.000,00	20.000,00	20.000,00	0,02	24.000,00	0,00	0,00	0,00	44.000,00	0,00
365 - Educação Infantil	11.467.303,00	11.467.303,00	8.011.574,00	8.011.574,00	8,18	3.455.729,00	1.295.686,56	1.295.686,56	9,25	10.171.616,44	0,00
366 - Educação de Jovens e Adultos	616.000,00	616.000,00	605.000,00	605.000,00	0,62	11.000,00	5.803,72	5.803,72	0,04	610.196,28	0,00
367 - Educação Especial	9.000,00	9.000,00	2.000,00	2.000,00	0,00	7.000,00	0,00	0,00	0,00	9.000,00	0,00
368 - Educação Básica	4.275.307,00	4.135.307,00	684.416,00	684.416,00	0,70	3.450.891,00	68.955,22	68.955,22	0,49	4.066.351,78	0,00
845 - Outras Transferências	20.000,00	20.000,00	0,00	0,00	0,00	20.000,00	0,00	0,00	0,00	20.000,00	0,00
13 - Cultura	488.000,00	488.000,00	63.000,00	63.000,00	0,06	425.000,00	0,00	0,00	0,00	488.000,00	0,00
122 - Administração Geral	107.000,00	107.000,00	63.000,00	63.000,00	0,06	44.000,00	0,00	0,00	0,00	107.000,00	0,00
125 - Normatização e Fiscalização	20.000,00	20.000,00	0,00	0,00	0,00	20.000,00	0,00	0,00	0,00	20.000,00	0,00
392 - Difusão Cultural	359.000,00	359.000,00	0,00	0,00	0,00	359.000,00	0,00	0,00	0,00	359.000,00	0,00
845 - Outras Transferências	2.000,00	2.000,00	0,00	0,00	0,00	2.000,00	0,00	0,00	0,00	2.000,00	0,00
14 - Direitos da Cidadania	105.000,00	74.360,00	0,00	0,00	0,00	74.360,00	0,00	0,00	0,00	74.360,00	0,00
125 - Normatização e Fiscalização	25.000,00	25.000,00	0,00	0,00	0,00	25.000,00	0,00	0,00	0,00	25.000,00	0,00
422 - Direitos Individuais, Coletivos e Difusos	80.000,00	49.360,00	0,00	0,00	0,00	49.360,00	0,00	0,00	0,00	49.360,00	0,00



ESTADO DA BAHIA
MUNICÍPIO DE XIQUE-XIQUE
Demonstrativo da Execução das despesas por Função/SubFunção

RREO – Anexo II (LRF, Art. 52, inciso II, alínea "c")

JANEIRO-FEVEREIRO/2022

R\$ 1,00

Função/SubFunção	DOTAÇÃO INICIAL	DOTAÇÃO ATUALIZADA (a)	DESPESAS EMPENHADAS			SALDO A EMPENHAR (c) = (a-b)	DESPESAS LIQUIDADAS			SALDO A LIQUIDAR (e) = (a-d)	INSCRITAS RP NÃO PROCESSADOS (f)
			No Bimestre	Até Bimestre (b)	% (b) / t (b)		No Bimestre	Até Bimestre (d)	% (d) / t (d)		
15 - Urbanismo	6.393.210,00	6.949.063,76	1.382.447,16	1.382.447,16	1,41	5.566.616,60	214.962,49	214.962,49	1,54	6.734.101,27	0,00
451 - Infraestrutura Urbana	3.981.592,00	4.517.445,76	321.447,16	321.447,16	0,33	4.195.998,60	0,00	0,00	0,00	4.517.445,76	0,00
452 - Serviços Urbanos	2.381.818,00	2.381.818,00	1.061.000,00	1.061.000,00	1,08	1.320.618,00	214.962,49	214.962,49	1,54	2.166.655,51	0,00
692 - Comercialização	50.000,00	50.000,00	0,00	0,00	0,00	50.000,00	0,00	0,00	0,00	50.000,00	0,00
17 - Saneamento	9.249.596,00	8.769.096,00	2.847.397,49	2.847.397,49	2,91	5.921.698,51	657.999,84	657.999,84	4,70	8.111.096,16	0,00
511 - Saneamento Básico Rural	40.000,00	60.000,00	30.000,00	30.000,00	0,03	30.000,00	14.086,75	14.086,75	0,10	45.913,25	0,00
512 - Saneamento Básico Urbano	9.149.596,00	8.649.096,00	2.817.397,49	2.817.397,49	2,88	5.831.698,51	643.913,09	643.913,09	4,60	8.005.182,91	0,00
541 - Preservação e Conservação Ambiental	20.000,00	20.000,00	0,00	0,00	0,00	20.000,00	0,00	0,00	0,00	20.000,00	0,00
544 - Recursos Hídricos	40.000,00	40.000,00	0,00	0,00	0,00	40.000,00	0,00	0,00	0,00	40.000,00	0,00
18 - Gestão Ambiental	501.142,00	501.142,00	2.000,00	2.000,00	0,00	499.142,00	0,00	0,00	0,00	501.142,00	0,00
131 - Comunicação Social	15.000,00	15.000,00	0,00	0,00	0,00	15.000,00	0,00	0,00	0,00	15.000,00	0,00
541 - Preservação e Conservação Ambiental	466.142,00	466.142,00	2.000,00	2.000,00	0,00	464.142,00	0,00	0,00	0,00	466.142,00	0,00
542 - Controle Ambiental	20.000,00	20.000,00	0,00	0,00	0,00	20.000,00	0,00	0,00	0,00	20.000,00	0,00
20 - Agricultura	285.000,00	337.591,00	68.795,50	68.795,50	0,07	268.795,50	36.026,93	36.026,93	0,26	301.564,07	0,00
605 - Abastecimento	10.000,00	10.000,00	0,00	0,00	0,00	10.000,00	0,00	0,00	0,00	10.000,00	0,00
606 - Extensão Rural	15.000,00	15.000,00	0,00	0,00	0,00	15.000,00	0,00	0,00	0,00	15.000,00	0,00
608 - Promoção da Produção Agropecuária	230.000,00	282.591,00	68.795,50	68.795,50	0,07	213.795,50	36.026,93	36.026,93	0,26	246.564,07	0,00
609 - Defesa Agropecuária	10.000,00	10.000,00	0,00	0,00	0,00	10.000,00	0,00	0,00	0,00	10.000,00	0,00
845 - Outras Transferências	20.000,00	20.000,00	0,00	0,00	0,00	20.000,00	0,00	0,00	0,00	20.000,00	0,00
23 - Comércio e Serviços	45.000,00	45.000,00	0,00	0,00	0,00	45.000,00	0,00	0,00	0,00	45.000,00	0,00
695 - Turismo	45.000,00	45.000,00	0,00	0,00	0,00	45.000,00	0,00	0,00	0,00	45.000,00	0,00
26 - Transporte	2.373.000,00	2.373.000,00	210.000,00	210.000,00	0,21	2.163.000,00	108.027,83	108.027,83	0,77	2.264.972,17	0,00
782 - Transporte Rodoviário	2.373.000,00	2.373.000,00	210.000,00	210.000,00	0,21	2.163.000,00	108.027,83	108.027,83	0,77	2.264.972,17	0,00
27 - Desporto e Lazer	147.000,00	147.000,00	2.000,00	2.000,00	0,00	145.000,00	0,00	0,00	0,00	147.000,00	0,00
812 - Desporto Comunitário	142.000,00	142.000,00	2.000,00	2.000,00	0,00	140.000,00	0,00	0,00	0,00	142.000,00	0,00
845 - Outras Transferências	5.000,00	5.000,00	0,00	0,00	0,00	5.000,00	0,00	0,00	0,00	5.000,00	0,00
28 - Encargos Especiais	3.850.535,00	4.032.731,36	3.834.431,36	3.834.431,36	3,92	198.300,00	807.334,74	807.334,74	5,77	3.225.396,62	0,00
843 - Serviço da Dívida Interna	2.385.000,00	2.385.000,00	2.214.700,00	2.214.700,00	2,26	170.300,00	288.453,22	288.453,22	2,06	2.096.546,78	0,00
846 - Outros Encargos Especiais	1.465.535,00	1.647.731,36	1.619.731,36	1.619.731,36	1,65	28.000,00	518.881,52	518.881,52	3,71	1.128.849,84	0,00



ESTADO DA BAHIA
MUNICÍPIO DE XIQUE-XIQUE
Demonstrativo da Execução das despesas por Função/SubFunção

RREO – Anexo II (LRF, Art. 52, inciso II, alínea "c")

JANEIRO-FEVEREIRO/2022

R\$ 1,00

Função/SubFunção	DOTAÇÃO INICIAL	DOTAÇÃO ATUALIZADA (a)	DESPESAS EMPENHADAS			SALDO A EMPENHAR (c) = (a-b)	DESPESAS LIQUIDADAS			SALDO A LIQUIDAR (e) = (a-d)	INSCRITAS RP NÃO PROCESSADOS (f)
			No Bimestre	Até Bimestre (b)	% (b) / t (b)		No Bimestre	Até Bimestre (d)	% (d) / t (d)		
99 - Reserva	1.820.000,00	1.820.000,00	0,00	0,00	0,00	1.820.000,00	0,00	0,00	0,00	1.820.000,00	0,00
999 - Reserva de Contingência	1.820.000,00	1.820.000,00	0,00	0,00	0,00	1.820.000,00	0,00	0,00	0,00	1.820.000,00	0,00
DESPESAS (INTRA-ORÇAMENTÁRIAS) (II)	473.000,00	373.253,00	91.000,00	91.000,00	0,09	282.253,00	11.220,86	11.220,86	0,08	362.032,14	0,00
01 - Legislativa	2.000,00	2.000,00	2.000,00	2.000,00	0,00	0,00	58,00	58,00	0,00	1.942,00	0,00
031 - Ação Legislativa	2.000,00	2.000,00	2.000,00	2.000,00	0,00	0,00	58,00	58,00	0,00	1.942,00	0,00
04 - Administração	120.800,00	121.053,00	10.000,00	10.000,00	0,01	111.053,00	0,00	0,00	0,00	121.053,00	0,00
092 - Representação Judicial e Extrajudicial	2.000,00	2.000,00	0,00	0,00	0,00	2.000,00	0,00	0,00	0,00	2.000,00	0,00
122 - Administração Geral	116.800,00	117.053,00	10.000,00	10.000,00	0,01	107.053,00	0,00	0,00	0,00	117.053,00	0,00
124 - Controle Interno	2.000,00	2.000,00	0,00	0,00	0,00	2.000,00	0,00	0,00	0,00	2.000,00	0,00
08 - Assistência Social	11.500,00	11.500,00	2.000,00	2.000,00	0,00	9.500,00	0,00	0,00	0,00	11.500,00	0,00
122 - Administração Geral	10.000,00	10.000,00	2.000,00	2.000,00	0,00	8.000,00	0,00	0,00	0,00	10.000,00	0,00
244 - Assistência Comunitária	1.500,00	1.500,00	0,00	0,00	0,00	1.500,00	0,00	0,00	0,00	1.500,00	0,00
10 - Saúde	89.200,00	89.200,00	5.000,00	5.000,00	0,01	84.200,00	0,00	0,00	0,00	89.200,00	0,00
122 - Administração Geral	8.000,00	8.000,00	5.000,00	5.000,00	0,01	3.000,00	0,00	0,00	0,00	8.000,00	0,00
301 - Atenção Básica	40.000,00	40.000,00	0,00	0,00	0,00	40.000,00	0,00	0,00	0,00	40.000,00	0,00
302 - Assistência Hospitalar e Ambulatorial	40.000,00	40.000,00	0,00	0,00	0,00	40.000,00	0,00	0,00	0,00	40.000,00	0,00
303 - Suporte Profilático e Terapêutico	1.000,00	1.000,00	0,00	0,00	0,00	1.000,00	0,00	0,00	0,00	1.000,00	0,00
304 - Vigilância Sanitária	100,00	100,00	0,00	0,00	0,00	100,00	0,00	0,00	0,00	100,00	0,00
305 - Vigilância Epidemiológica	100,00	100,00	0,00	0,00	0,00	100,00	0,00	0,00	0,00	100,00	0,00
12 - Educação	47.500,00	47.500,00	5.000,00	5.000,00	0,01	42.500,00	0,00	0,00	0,00	47.500,00	0,00
361 - Ensino Fundamental	20.000,00	20.000,00	0,00	0,00	0,00	20.000,00	0,00	0,00	0,00	20.000,00	0,00
365 - Educação Infantil	1.500,00	1.500,00	0,00	0,00	0,00	1.500,00	0,00	0,00	0,00	1.500,00	0,00
368 - Educação Básica	26.000,00	26.000,00	5.000,00	5.000,00	0,01	21.000,00	0,00	0,00	0,00	26.000,00	0,00
13 - Cultura	1.000,00	1.000,00	0,00	0,00	0,00	1.000,00	0,00	0,00	0,00	1.000,00	0,00
122 - Administração Geral	1.000,00	1.000,00	0,00	0,00	0,00	1.000,00	0,00	0,00	0,00	1.000,00	0,00
28 - Encargos Especiais	201.000,00	101.000,00	67.000,00	67.000,00	0,07	34.000,00	11.162,86	11.162,86	0,08	89.837,14	0,00
843 - Serviço da Dívida Interna	201.000,00	101.000,00	67.000,00	67.000,00	0,07	34.000,00	11.162,86	11.162,86	0,08	89.837,14	0,00



ESTADO DA BAHIA
MUNICÍPIO DE XIQUE-XIQUE
Demonstrativo da Execução das despesas por Função/SubFunção


RREO – Anexo II (LRF, Art. 52, inciso II, alínea "c")

JANEIRO-FEVEREIRO/2022

R\$ 1,00

Função/SubFunção	DOTAÇÃO INICIAL	DOTAÇÃO ATUALIZADA (a)	DESPESAS EMPENHADAS			SALDO A EMPENHAR (c) = (a-b)	DESPESAS LIQUIDADAS			SALDO A LIQUIDAR (e) = (a-d)	INSCRITAS RP NÃO PROCESSADOS (f)
			No Bimestre	Até Bimestre (b)	% (b) / t (b)		No Bimestre	Até Bimestre (d)	% (d) / t (d)		
TOTAL (III) = (I + II)	153.871.955,00	154.553.905,12	97.898.791,16	97.898.791,16	100,00	56.655.113,96	14.003.497,87	14.003.497,87	100,00	140.550.407,25	0,00


REINALDO TEIXEIRA BRAGA FILHO
Prefeito Municipal Mat.008632


OSVALDO BARBOSA
SECRETARIO MUNICIPAL DE ADMINISTRAÇÃO, PLANEJAMENTO
E FINANÇAS Mat.008629


ANTONIO DO CARMO SILVA JUNIOR
CONTADOR CRC- 039381/O-5 BA Mat.0099999

(RREO) ANEXO 3 – DEMONST. DA RECEITA CORRENTE LÍQUIDA (1º BIMESTRE/2022)



**ESTADO DA BAHIA
MUNICÍPIO DE XIQUE-XIQUE
Demonstrativo da Receita Corrente Líquida**

RREO – Anexo III (LRF, Art. 53, inciso I)

JANEIRO-FEVEREIRO/2022

R\$ 1,00

ESPECIFICAÇÃO	EVOLUÇÃO DA RECEITA REALIZADA NOS ÚLTIMOS 12 MESES												TOTAL (ÚLTIMOS 12 MESES)	PREVISÃO ATUALIZADA 2022
	03/2021	04/2021	05/2021	06/2021	07/2021	08/2021	09/2021	10/2021	11/2021	12/2021	01/2022	02/2022		
1- RECEITAS CORRENTES (I)	10.937.571,58	11.519.180,80	11.944.929,55	11.719.670,71	13.415.568,18	13.239.581,22	12.811.594,93	14.003.065,28	14.516.465,45	18.919.311,00	15.176.121,98	16.159.827,35	164.362.687,81	154.499.963,00
1.1- Impostos, Taxas e Contribuições de Melhoria	821.597,48	1.397.006,36	1.036.061,16	1.392.477,76	1.176.759,15	969.843,67	787.406,70	960.513,89	1.229.844,37	1.706.187,11	733.424,07	1.157.527,13	13.368.646,87	10.481.803,00
1.1.1- IPTU	55.949,40	44.639,30	33.649,24	24.979,34	30.923,52	43.060,77	39.015,40	158.633,99	226.339,44	73.370,12	89.602,29	68.549,24	888.712,05	942.770,00
1.1.2- ISS	666.900,96	619.171,17	714.873,04	1.156.445,39	834.195,55	819.068,31	435.394,81	747.236,75	547.177,67	1.003.019,71	362.314,05	818.852,73	8.726.650,14	5.395.168,00
1.1.3- ITBI	29.968,94	51.324,80	25.981,40	17.230,21	26.937,16	14.445,00	62.261,91	14.057,82	27.230,00	35.941,71	24.464,67	21.696,29	351.539,91	342.651,00
1.1.4- IRRF	48.637,09	351.153,89	243.297,49	178.198,65	256.206,03	67.906,99	231.669,41	16.565,57	414.697,69	575.483,66	6.782,25	3.645,09	2.394.254,01	3.074.914,00
1.1.5- Outros Impostos, Taxas e Contribuições de Melhoria	20.141,09	330.717,22	18.259,99	13.623,97	28.496,89	25.362,60	19.065,17	24.019,76	14.399,57	18.371,91	250.250,81	244.783,78	1.007.492,76	726.300,00
1.2- Contribuições	91.889,90	94.484,11	100.009,49	102.192,21	97.521,42	97.137,79	103.808,88	108.034,81	116.445,02	111.505,71	105.438,60	102.523,89	1.230.991,83	1.270.263,00
1.3- Receita Patrimonial	8.090,37	13.575,43	25.104,61	27.951,74	43.838,97	57.448,73	62.086,58	75.952,24	107.968,16	136.345,56	108.477,66	159.561,43	826.401,50	141.013,00
1.3.1- Rendimentos de Aplicação Financeira	8.090,37	13.575,43	25.104,61	27.951,74	43.838,97	57.448,73	62.086,58	75.952,24	107.968,16	136.345,56	108.477,66	159.561,43	826.401,50	141.013,00
1.3.2- Outras Receitas Patrimoniais	0,00	0,00	0,00	0,00	0,00	0,00	0,00	0,00	0,00	0,00	0,00	0,00	0,00	0,00
1.4- Receita Agropecuária	0,00	0,00	0,00	0,00	0,00	0,00	0,00	0,00	0,00	0,00	0,00	0,00	0,00	0,00
1.5- Receita Industrial	0,00	0,00	0,00	0,00	0,00	0,00	0,00	0,00	0,00	0,00	0,00	0,00	0,00	0,00
1.6- Receita de Serviços	352.420,68	273.132,94	351.994,69	334.940,23	334.745,84	342.131,54	333.733,03	349.829,47	336.873,73	374.828,16	357.923,60	10.014,00	3.752.567,93	4.253.455,00
1.7- Transferências Correntes	9.661.359,82	9.740.981,74	10.431.759,60	9.862.108,77	11.762.702,80	11.773.019,49	11.502.504,02	12.503.494,99	12.724.300,85	16.588.891,44	13.870.858,05	14.730.000,90	145.151.982,47	138.339.809,00
1.7.1- Cota-Parte do FPM	2.833.800,76	2.962.523,96	3.560.545,87	3.079.319,31	4.207.524,58	3.364.050,14	2.641.914,41	2.943.974,27	3.823.417,86	5.691.904,18	3.956.774,20	5.523.323,13	44.589.072,67	42.818.400,00
1.7.2- Cota-Parte do ICMS	983.858,13	722.269,47	872.596,94	921.858,80	867.272,65	1.091.207,85	841.927,08	985.971,56	1.187.432,70	1.330.324,90	648.136,44	913.552,89	11.366.419,41	12.240.892,00
1.7.3- Cota-Parte do IPVA	58.958,15	56.713,41	66.375,48	93.853,69	103.011,11	99.754,13	91.929,89	65.280,16	56.202,50	87.998,54	94.795,89	173.742,95	1.050.615,90	1.013.745,00
1.7.4- Cota-Parte do ITR	1.464,83	335,97	307,26	1.063,24	301,06	743,06	6.120,60	28.458,82	4.140,07	4.048,03	10.178,66	964,97	58.126,57	45.825,00
1.7.5- Transferências da LC 87/1996	0,00	0,00	0,00	0,00	0,00	0,00	0,00	0,00	0,00	0,00	0,00	0,00	0,00	0,00
1.7.6- Transferências da LC 61/1969	8.950,88	8.977,31	8.677,07	7.959,63	9.193,39	7.730,85	9.198,48	9.468,14	9.070,32	9.273,08	8.166,56	7.302,22	103.967,93	116.853,00
1.7.7- Transferências do FUNDEB	4.222.113,44	4.392.604,99	3.928.351,14	4.287.831,99	5.181.565,69	5.457.431,56	6.037.354,88	5.916.108,15	6.278.468,90	7.708.015,10	7.837.133,96	6.043.623,74	67.290.603,54	60.768.673,00
1.7.8- Outras Transferências Correntes	1.552.203,63	1.597.556,63	1.994.905,84	1.470.222,11	1.393.834,32	1.752.101,90	1.874.058,68	2.554.233,89	1.363.568,50	1.757.327,61	1.315.672,34	2.067.491,00	20.693.176,45	21.335.421,00
1.8- Outras Receitas Correntes	2.213,33	0,00	0,00	0,00	0,00	0,00	22.055,72	5.239,86	1.033,32	1.552,98	0,00	0,00	32.095,21	13.600,00
2- DEDUÇÕES (II)	-777.408,39	-750.163,92	-901.700,34	-820.810,82	-733.006,17	-912.697,04	-718.217,99	-806.630,43	-1.016.452,54	-1.080.049,96	-943.610,23	-1.323.777,11	-10.784.524,94	-10.591.640,00
2.1- Contrib. do Servidor para Plano de Previdência	0,00	0,00	0,00	0,00	0,00	0,00	0,00	0,00	0,00	0,00	0,00	0,00	0,00	0,00
2.2- Compensação Financ. entre Regimes Previdência	0,00	0,00	0,00	0,00	0,00	0,00	0,00	0,00	0,00	0,00	0,00	0,00	0,00	0,00
2.3- Rendimentos de Aplicações de Recursos Previdenciários	0,00	0,00	0,00	0,00	0,00	0,00	0,00	0,00	0,00	0,00	0,00	0,00	0,00	0,00
2.4- Dedução de Receita para Formação do FUNDEB	-777.408,39	-750.163,92	-901.700,34	-820.810,82	-733.006,17	-912.697,04	-718.217,99	-806.630,43	-1.016.452,54	-1.080.049,96	-943.610,23	-1.323.777,11	-10.784.524,94	-10.591.640,00
RECEITA CORRENTE LÍQUIDA (III) = (I - II)	10.160.163,19	10.769.016,88	11.043.229,21	10.898.859,89	12.682.562,01	12.326.884,18	12.093.376,94	13.196.434,85	13.500.012,91	17.839.261,04	14.232.511,75	14.836.050,24	153.578.162,87	143.908.323,00
4.-(-) Transferências obrigatórias da União relativas às emendas individuais (art. 166-A, § 1º, da CF) (IV)	0,00	0,00	0,00	0,00	0,00	0,00	0,00	1.000.000,00	0,00	0,00	0,00	0,00	1.000.000,00	0,00



ESTADO DA BAHIA
MUNICÍPIO DE XIQUE-XIQUE
Demonstrativo da Receita Corrente Líquida

RREO – Anexo III (LRF, Art. 53, inciso I)

JANEIRO-FEVEREIRO/2022

R\$ 1,00

ESPECIFICAÇÃO	EVOLUÇÃO DA RECEITA REALIZADA NOS ÚLTIMOS 12 MESES												TOTAL (ÚLTIMOS 12 MESES)	PREVISÃO ATUALIZADA 2022
	03/2021	04/2021	05/2021	06/2021	07/2021	08/2021	09/2021	10/2021	11/2021	12/2021	01/2022	02/2022		
4- RECEITA CORRENTE LÍQUIDA AJUSTADA PARA CÁLCULO DOS LIMITES DE ENDIVIDAMENTO (V) = (III - IV)	10.160.163,19	10.769.016,68	11.043.229,21	10.898.859,89	12.682.562,01	12.326.884,18	12.093.376,94	12.196.434,83	13.600.012,91	17.839.261,04	14.232.511,75	14.835.850,24	152.578.162,87	143.908.323,00
4. (-) Transferências obrigatórias da União relativas às emendas de bancada (art. 166, § 1º, da CF) (VI)	0,00	0,00	0,00	0,00	0,00	0,00	0,00	0,00	0,00	0,00	0,00	0,00	0,00	0,00
4- RECEITA CORRENTE LÍQUIDA AJUSTADA PARA CÁLCULO DOS LIMITES DA DESPESA COM PESSOAL (VII) = (V - VI)	10.160.163,19	10.769.016,68	11.043.229,21	10.898.859,89	12.682.562,01	12.326.884,18	12.093.376,94	12.196.434,83	13.600.012,91	17.839.261,04	14.232.511,75	14.835.850,24	152.578.162,87	143.908.323,00

REINALDO TEIXEIRA BRAGA FILHO
Prefeito Municipal Mat.008632

OSVALDO BARBOSA
SECRETARIO MUNICIPAL DE ADMINISTRAÇÃO, PLANEJAMENTO
E FINANÇAS Mat.008629

ANTONIO DO CARMO SILVA JUNIOR
CONTADOR CRC- 039381/O-5 BA Mat.0099999

(RREO) ANEXO 4 – DEMONST. RECEITAS E DESPESAS PREV. DO REGIME PRÓPRIO DE PREV. DOS SERVIDORES (1º BIMESTRE/2022)



ESTADO DA BAHIA

MUNICÍPIO DE XIQUE-XIQUE

Demonstrativo das Receitas e Despesas Previdenciárias do Regime Próprio de Previdência dos Servidores

RREO - Anexo 4 (LRF, Art. 53, Inciso II)

JANEIRO-FEVEREIRO/2022

FUNDO EM CAPITALIZAÇÃO (PLANO PREVIDENCIÁRIO)			
RECEITAS PREVIDENCIÁRIAS - RPPS (FUNDO EM CAPITALIZAÇÃO)	PREVISÃO ATUALIZADA (a)	RECEITAS REALIZADAS Até o Bimestre (b)	
RECEITAS CORRENTES (I)	0,00	0,00	
Receita de Contribuições dos Segurados	0,00	0,00	
Ativo	0,00	0,00	
Inativo	0,00	0,00	
Pensionista	0,00	0,00	
Receita de Contribuições Patronais	0,00	0,00	
Ativo	0,00	0,00	
Inativo	0,00	0,00	
Pensionista	0,00	0,00	
Receita Patrimonial	0,00	0,00	
Receitas Imobiliárias	0,00	0,00	
Receitas de Valores Mobiliários	0,00	0,00	
Outras Receitas Patrimoniais	0,00	0,00	
Receita de Serviços	0,00	0,00	
Outras Receitas Correntes	0,00	0,00	
Compensação Previdenciária do RGPS para o RPPS	0,00	0,00	
Aportes Periódicos para Amortização de Déficit Atuarial do RPPS (II)	0,00	0,00	
Demais Receitas Correntes	0,00	0,00	
RECEITAS DE CAPITAL (III)	0,00	0,00	
Alienação de Bens, Direitos e Ativos	0,00	0,00	
Amortização de Empréstimos	0,00	0,00	
Outras Receitas de Capital	0,00	0,00	
TOTAL DAS RECEITAS PREVIDENCIÁRIAS RPPS - (IV) = (I + III - II)	0,00	0,00	

DESPESAS PREVIDENCIÁRIAS - RPPS (FUNDO EM CAPITALIZAÇÃO)	DOTAÇÃO ATUALIZADA (c)	DESPESAS EMPENHADAS	DESPESAS LIQUIDADAS	DESPESAS PAGAS	INSCRITAS EM RESTOS A PAGAR NÃO PROCESSADOS
		Até o Bimestre (d)	Até o Bimestre (e)	Até o Bimestre (f)	no exercício (g)
Benefícios	0,00	0,00	0,00	0,00	0,00
Aposentadorias	0,00	0,00	0,00	0,00	0,00
Pensões por Morte	0,00	0,00	0,00	0,00	0,00
Outras Despesas Previdenciárias	0,00	0,00	0,00	0,00	0,00
Compensação Financeira entre os regimes	0,00	0,00	0,00	0,00	0,00
Demais Despesas Previdenciárias	0,00	0,00	0,00	0,00	0,00

TOTAL DAS DESPESAS DO FUNDO EM CAPITALIZAÇÃO (V)		0,00	0,00	0,00	0,00	0,00
RESULTADO PREVIDENCIÁRIO - FUNDO EM CAPITALIZAÇÃO (VI) = (IV - V)2		0,00	0,00	0,00	0,00	
RECURSOS RPPS ARRECADADOS EM EXERCÍCIOS ANTERIORES			PREVISÃO ORÇAMENTÁRIA			
RESERVA ORÇAMENTÁRIA DO RPPS			PREVISÃO ORÇAMENTÁRIA			
VALOR			0,00			
APORTES DE RECURSOS PARA O FUNDO EM CAPITALIZAÇÃO DO RPPS		APORTES REALIZADOS				
Plano de Amortização - Contribuição Patronal Suplementar						
Plano de Amortização - Aporte Periódico de Valores Predeterminados						
Outros Aportes para o RPPS						
Recursos para Cobertura de Déficit Financeiro						
BENS E DIREITOS DO RPPS			SALDO ATUAL			
Caixa e Equivalentes de Caixa			0,00			
Investimentos e Aplicações			0,00			
Outros Bens e Direitos			0,00			
FUNDO EM REPARTIÇÃO (PLANO FINANCEIRO)						
RECEITAS PREVIDENCIÁRIAS - RPPS (FUNDO EM REPARTIÇÃO)			PREVISÃO ATUALIZADA (a)		RECEITAS REALIZADAS	
					Até o Bimestre (b)	
RECEITAS CORRENTES (VII)			0,00		0,00	
Receita de Contribuições dos Segurados			0,00		0,00	
Ativo			0,00		0,00	
Inativo			0,00		0,00	
Pensionista			0,00		0,00	
Receita de Contribuições Patronais			0,00		0,00	
Ativo			0,00		0,00	
Inativo			0,00		0,00	
Pensionista			0,00		0,00	
Receita Patrimonial			0,00		0,00	
Receitas Imobiliárias			0,00		0,00	
Receitas de Valores Mobiliários			0,00		0,00	
Outras Receitas Patrimoniais			0,00		0,00	
Receita de Serviços			0,00		0,00	
Outras Receitas Correntes			0,00		0,00	
Compensação Previdenciária do RGPS para o RPPS			0,00		0,00	
Demais Receitas Correntes			0,00		0,00	
RECEITAS DE CAPITAL (VIII)			0,00		0,00	
Alienação de Bens, Direitos e Ativos			0,00		0,00	

Amortização de Empréstimos	0,00	0,00
Outras Receitas de Capital	0,00	0,00
TOTAL DAS RECEITAS DO FUNDO EM REPARTIÇÃO (IX) = (VII + VIII)	0,00	0,00

DESPESAS PREVIDENCIÁRIAS - RPPS (FUNDO EM REPARTIÇÃO)	DOTAÇÃO ATUALIZADA (c)	DESPESAS EMPENHADAS	DESPESAS LIQUIDADAS	DESPESAS PAGAS	INSCRITAS EM RESTOS A PAGAR NÃO PROCESSADOS
		Até o Bimestre (d)	Até o Bimestre (e)	Até o Bimestre (f)	no exercício (g)
Benefícios	0,00	0,00	0,00	0,00	0,00
Aposentadorias	0,00	0,00	0,00	0,00	0,00
Pensões por Morte	0,00	0,00	0,00	0,00	0,00
Outras Despesas Previdenciárias	0,00	0,00	0,00	0,00	0,00
Compensação Previdenciária entre os regimes	0,00	0,00	0,00	0,00	0,00
Demais Despesas Previdenciárias	0,00	0,00	0,00	0,00	0,00
TOTAL DAS DESPESAS DO FUNDO EM REPARTIÇÃO (X)	0,00	0,00	0,00	0,00	0,00

RESULTADO PREVIDENCIÁRIO - FUNDO EM REPARTIÇÃO (XI) = (IX - X)2	0,00	0,00	0,00	0,00
------------------------------------------------------------------------	-------------	-------------	-------------	-------------

APORTES DE RECURSOS PARA O FUNDO EM REPARTIÇÃO DO RPPS	APORTES REALIZADOS
Recursos para Formação de Reserva	
Recursos para Cobertura de Insuficiências Financeiras	
Recursos para Cobertura de Insuficiências Financeiras	

BENS E DIREITOS DO RPPS	SALDO ATUAL
Caixa e Equivalentes de Caixa	0,00
Investimentos e Aplicações	0,00
Outros Bens e Direitos	0,00

ADMINISTRAÇÃO DO REGIME PRÓPRIO DE PREVIDÊNCIA DOS SERVIDORES - RPPS		
RECEITAS DA ADMINISTRAÇÃO - RPPS	PREVISÃO ATUALIZADA (a)	RECEITAS REALIZADAS Até o Bimestre (b)
RECEITAS CORRENTES	0,00	0,00
TOTAL DAS RECEITAS DA ADMINISTRAÇÃO RPPS - (XII)	0,00	0,00

DESPESAS DA ADMINISTRAÇÃO - RPPS	DOTAÇÃO ATUALIZADA (c)	DESPESAS EMPENHADAS	DESPESAS LIQUIDADAS	DESPESAS PAGAS	INSCRITAS EM RESTOS A PAGAR NÃO PROCESSADOS
		Até o Bimestre (d)	Até o Bimestre (e)	Até o Bimestre (f)	(g)

DESPESAS CORRENTES (XIII)	0,00	0,00	0,00	0,00	0,00
Pessoal e Encargos Sociais	0,00	0,00	0,00	0,00	0,00
Demais Despesas Correntes	0,00	0,00	0,00	0,00	0,00
DESPESAS DE CAPITAL (XIV)	0,00	0,00	0,00	0,00	0,00
TOTAL DAS DESPESAS DA ADMINISTRAÇÃO RPPS (XV) = (XIII + XIV)	0,00	0,00	0,00	0,00	0,00

RESULTADO DA ADMINISTRAÇÃO RPPS (XVI) = (XII - XV)2	0,00	0,00	0,00	0,00
------------------------------------------------------------	-------------	-------------	-------------	-------------

BENS E DIREITOS DO RPPS	SALDO ATUAL
Caixa e Equivalentes de Caixa	0,00
Investimentos e Aplicações	0,00
Outros Bens e Direitos	0,00

BENEFÍCIOS PREVIDENCIÁRIOS MANTIDOS PELO TESOUREIRO		
RECEITAS PREVIDENCIÁRIAS (BENEFÍCIOS MANTIDOS PELO TESOUREIRO)	PREVISÃO ATUALIZADA (a)	RECEITAS REALIZADAS Até o Bimestre (b)
Contribuições dos Servidores	0,00	0,00
Demais Receitas Previdenciárias	0,00	0,00
TOTAL DAS RECEITAS (BENEFÍCIOS MANTIDOS PELO TESOUREIRO) (XVII)	0,00	0,00

DESPESAS PREVIDENCIÁRIAS (BENEFÍCIOS MANTIDOS PELO TESOUREIRO)	DOTAÇÃO ATUALIZADA (c)	DESPESAS EMPENHADAS	DESPESAS LIQUIDADAS	DESPESAS PAGAS	INSCRITAS EM RESTOS A PAGAR NÃO PROCESSADOS
		Até o Bimestre (d)	Até o Bimestre (e)	Até o Bimestre (f)	no exercício (g)
Aposentadorias	0,00	0,00	0,00	0,00	0,00
Pensões	0,00	0,00	0,00	0,00	0,00
Outras Despesas Previdenciárias	0,00	0,00	0,00	0,00	0,00
TOTAL DAS DESPESAS (BENEFÍCIOS MANTIDOS PELO TESOUREIRO) (XVIII)	0,00	0,00	0,00	0,00	0,00
RESULTADO DOS BENEFÍCIOS MANTIDOS PELO TESOUREIRO (XIX) = (XVII - XVIII)2	0,00	0,00	0,00	0,00	



REINALDO TEIXEIRA BRAGA FILHO
Prefeito Municipal Mat.008632



OSVALDO BARBOSA
SECRETARIO MUNICIPAL DE ADMINISTRAÇÃO, PLANEJAMENTO
E FINANÇAS Mat.008629



ANTONIO DO CARMO SILVA JUNIOR
CONTADOR CRC- 039381/O-5 BA Mat.0099999

(RREO) ANEXO 6 – DEMONST. DO RESULTADO PRIMÁRIO - MUNICÍPIOS (1º BIMESTRE/2022)



ESTADO DA BAHIA
MUNICÍPIO DE XIQUE-XIQUE
Demonstrativo do Resultado Primário e Nominal

RREO – Anexo VI (LRF, Art. 53, inciso III)

JANEIRO-FEVEREIRO/2022

R\$ 1,00

ACIMA DA LINHA		
RECEITAS PRIMÁRIAS	PREVISÃO ATUALIZADA	RECEITAS REALIZADAS (a)
		Até o Bimestre
RECEITAS CORRENTES (I)	143.908.323,00	29.068.361,99
Impostos, Taxas e Contribuições de Melhoria	10.481.803,00	1.890.951,20
IPTU	942.770,00	158.151,53
ISS	5.395.168,00	1.181.168,78
ITBI	342.651,00	48.160,96
IRRF	3.074.914,00	10.437,34
Outros Impostos, Taxas e Contribuições de Melhoria	726.300,00	495.034,59
Contribuições	1.270.283,00	207.962,49
Receita Patrimonial	141.013,00	268.039,09
Aplicações Financeiras (II)	141.013,00	268.039,09
Outras Receitas Patrimoniais	0,00	0,00
Transferências Correntes	127.748.169,00	26.333.471,61
Cota-Parte do FPM	34.910.224,00	7.584.077,92
Cota-Parte do ICMS	9.792.713,00	1.249.351,50
Cota-Parte do IPVA	810.996,00	214.831,18
Cota-Parte do ITR	36.680,00	8.914,93
Transferências da LC 87/1996	0,00	0,00
Transferências da LC 81/1969	93.482,00	12.375,04
Transferências do FUNDEB	60.768.673,00	13.880.757,70
Outras Transferências Correntes	21.335.421,00	3.383.163,34
Demais Receitas Correntes	4.267.055,00	367.937,60
Outras Receitas Financeiras (III)	0,00	0,00
Receitas Correntes Restantes	4.267.055,00	367.937,60
RECEITAS PRIMÁRIAS CORRENTES (IV) = (I - II - III)	143.767.310,00	28.800.322,90
RECEITAS DE CAPITAL (V)	9.490.632,00	0,00
Operações de Crédito (VI)	0,00	0,00
Amortização de Empréstimos (VII)	0,00	0,00
Alienação de Bens	0,00	0,00
Receitas de Alienação de Investimentos Temporários (VIII)	0,00	0,00
Receitas de Alienação de Investimentos Permanentes (IX)	0,00	0,00
Outras Alienações de Bens	0,00	0,00
Transferências de Capital	9.490.632,00	0,00
Convênios	0,00	0,00
Outras Transferências de Capital	9.490.632,00	0,00
Outras Receitas de Capital	0,00	0,00
Outras Receitas de Capital Não Primárias (X)	0,00	0,00
Outras Receitas de Capital Primárias	0,00	0,00

Contabilis - Gestão Pública / / Departamento de Contabilidade

Emitido em: 28/03/2022 04:08:43

Página 1 de 4

RECEITAS PRIMÁRIAS DE CAPITAL (XI) = (V - VI - VII - VIII - IX - X)	9.490.632,00	0,00
RECEITA PRIMÁRIA TOTAL (XII) = (IV + XI)	153.257.942,00	28.800.322,90

DESPESAS PRIMÁRIAS	DOTAÇÃO ATUALIZADA	DESPESAS EMPENHADAS	DESPESAS LIQUIDADAS	DESPESAS PAGAS (a)	RESTOS A PAGAR PROCESSADOS PAGOS (b)	RESTOS A PAGAR NÃO PROCESSADOS	
						LIQUIDADOS	PAGOS (c)
DESPESAS CORRENTES (XIII)	135.742.149,15	94.998.481,03	13.693.213,79	13.297.796,33	6.095.073,55	9.065,29	9.065,29
Pessoal e Encargos Sociais	79.084.155,00	78.468.888,00	7.823.211,47	7.753.782,49	4.305.156,88	0,00	0,00
Juros e Encargos da Dívida (XIV)	5.000,00	1.700,00	0,00	0,00	0,00	0,00	0,00
Outras Despesas Correntes	56.652.994,15	16.529.913,03	5.870.002,32	5.544.033,84	1.789.916,87	9.065,29	9.065,29
Transferências Constitucionais e Legais	0,00	0,00	0,00	0,00	0,00	0,00	0,00
Demais Despesas Correntes	56.652.994,15	16.529.913,03	5.870.002,32	5.544.033,84	1.789.916,87	9.065,29	9.065,29
DESPESAS PRIMÁRIAS CORRENTES (XV) = (XIII - XIV)	135.737.149,15	94.996.781,03	13.693.213,79	13.297.796,33	6.095.073,55	9.065,29	9.065,29
DESPESAS DE CAPITAL (XVI)	16.618.502,97	2.809.310,13	299.063,22	299.063,22	0,00	340.974,48	340.974,48
Investimentos	14.238.502,97	596.310,13	10.610,00	10.610,00	0,00	340.974,48	340.974,48
Inversões Financeiras	0,00	0,00	0,00	0,00	0,00	0,00	0,00
Concessão de Empréstimos e Financiamentos (XVII)	0,00	0,00	0,00	0,00	0,00	0,00	0,00
Aquisição de Título de Capital já Integralizado (XVIII)	0,00	0,00	0,00	0,00	0,00	0,00	0,00
Aquisição de Título de Crédito (XIX)	0,00	0,00	0,00	0,00	0,00	0,00	0,00
Demais Inversões Financeiras	0,00	0,00	0,00	0,00	0,00	0,00	0,00
Amortização da Dívida (XX)	2.380.000,00	2.213.000,00	288.453,22	288.453,22	0,00	0,00	0,00
DESPESAS PRIMÁRIAS DE CAPITAL (XXI) = (XVI - XVII - XVIII - XIX - XX)	14.238.502,97	596.310,13	10.610,00	10.610,00	0,00	340.974,48	340.974,48
RESERVA DE CONTINGÊNCIA (XXII)	1.820.000,00	0,00	0,00	0,00	0,00	0,00	0,00
DESPESA PRIMÁRIA TOTAL (XXIII) = (XV + XXI + XXII)	151.795.652,12	95.593.091,16	13.703.823,79	13.308.406,33	6.095.073,55	350.039,77	350.039,77

RESULTADO PRIMÁRIO - Acima da Linha (XXIV) = [XIIa - (XXIIIa + XXIIIb + XXIIIc)]	9.046.803,25
-----------------------------------------------------------------------------------------	---------------------

META FISCAL PARA O RESULTADO PRIMÁRIO	VALOR CORRENTE
META DE RESULTADO PRIMÁRIO FIXADA NO ANEXO DE METAS FISCAIS DA LDO P/O EXERCÍCIO DE REFERÊNCIA	2.443.852,48

JUROS NOMINAIS	VALOR INCORRIDO
JUROS, ENCARGOS E VARIAÇÕES MONETÁRIAS ATIVOS (XXV)	268.039,09
JUROS, ENCARGOS E VARIAÇÕES MONETÁRIAS PASSIVOS (XXVI)	0,00
RESULTADO NOMINAL - Acima da Linha (XXVII) = XXIV + (XXV - XXVI)	9.314.842,34

META FISCAL PARA O RESULTADO NOMINAL	
META FIXADA NO ANEXO DE METAS FISCAIS DA LDO PARA O EXERCÍCIO DE REFERÊNCIA	-4.296.953,35

ABAIXO DA LINHA

CÁLCULO DO RESULTADO NOMINAL	SALDO	
	Em 31/Dez/2021	Até o Bimestre 2022
	(a)	(b)

DÍVIDA CONSOLIDADA (XXVIII)	41.645.248,31	41.345.632,23
DEDUÇÕES (XXIX)	5.728.554,63	20.717.454,54
Disponibilidade de Caixa	5.728.554,63	20.717.454,54
Disponibilidade de Caixa bruta	18.294.479,43	28.887.530,39
(-) Restos a Pagar Processados (XXX)	7.997.790,79	1.902.717,24
(-) Depósitos Restituíveis e Valores Vinculados	4.568.134,01	6.267.358,61
Demais Haveres Financeiros	0,00	0,00
DÍVIDA CONSOLIDADA LÍQUIDA (XXXI) = (XXVIII - XXIX)	35.916.693,68	20.628.177,69
RESULTADO NOMINAL - Abaixo da Linha (XXXII) = (XXXIa - XXXIb)		15.288.515,99

AJUSTE METODOLÓGICO	Até o Bimestre / 2022
VARIAÇÃO SALDO RPP = (XXXIII) = (XXXa - XXXb)	6.095.073,55
RECEITA DE ALIENAÇÃO DE INVESTIMENTOS PERMANENTES (IX)	0,00
PASSIVOS RECONHECIDOS NA DC (XXXIV)	0,00
VARIAÇÃO CAMBIAL (XXXV)	0,00
PAGAMENTO DE PRECATÓRIOS INTEGRANTES DA DC (XXXVI)	0,00
AJUSTE RELATIVOS AO RPPS (XXXVII)	0,00
OUTROS AJUSTES (XXXVIII)	0,00
RESULTADO NOMINAL AJUSTADO - Abaixo da Linha (XXXIX) = (XXXII - XXXIII - IX + XXXIV + XXXV - XXXVI + XXXVII + XXXVIII)	9.193.442,44

RESULTADO PRIMÁRIO - Abaixo da Linha (XL) = XXXIX - (XXV - XXVI) 8.925.403,35

INFORMAÇÕES ADICIONAIS	PREVISÃO ORÇAMENTÁRIA
SALDO DE EXERCÍCIOS ANTERIORES	147.550,12
Recursos Arrecadados em Exercícios Anteriores - RPPS	0,00
Superávit Financeiro Utilizado para Abertura e Reabertura de Créditos Adicionais	147.550,12
RESERVA ORÇAMENTÁRIA DO RPPS	



REINALDO TEIXEIRA BRAGA FILHO
Prefeito Municipal Mat.008632



OSVALDO BARBOSA
SECRETARIO MUNICIPAL DE ADMINISTRAÇÃO, PLANEJAMENTO
E FINANÇAS Mat.008629



ANTONIO DO CARMO SILVA JUNIOR
CONTADOR CRC- 039381/O-5 BA Mat.0099999

(RREO) ANEXO 7 – DEMONST. DOS RESTOS A PAGAR POR PODER E ÓRGÃO (1º BIMESTRE/2022)



ESTADO DA BAHIA
MUNICÍPIO DE XIQUE-XIQUE
Demonstrativo dos Restos a Pagar por Poder e Órgão

RREO - ANEXO VII (LRF, art. 53, inciso V)

JANEIRO-FEVEREIRO/2022

R\$ 1,00

PODER/ÓRGÃO	RESTOS A PAGAR PROCESSADOS					RESTOS A PAGAR NÃO PROCESSADOS					Saldo Total	
	Inscritos		Pagos	Cancelados	Saldo	Inscritos		Liquidados	Pagos	Cancelados		Saldo
	Em Exercícios Anteriores	Em 31 de Dezembro de 2021				Em Exercícios Anteriores	Em 31 de Dezembro de 2021					
DESPESAS (EXCETO INTRA-ORÇAMENTÁRIAS) (I)	376.111,58	7.621.679,21	6.095.073,55	0,00	1.902.717,24	49.144,67	645.878,92	350.039,77	350.039,77	0,00	344.983,82	2.247.701,06
Executivo	376.111,58	7.621.679,21	6.095.073,55	0,00	1.902.717,24	49.144,67	645.878,92	350.039,77	350.039,77	0,00	344.983,82	2.247.701,06
02 - GABINETE DO PREFEITO	0,00	200,00	200,00	0,00	0,00	0,00	0,00	0,00	0,00	0,00	0,00	0,00
06 - SECRETARIA MUNICIPAL DE ADMINISTRAÇÃO, PLANEJAMENTO E FINANÇAS	943,10	107.927,97	107.927,97	0,00	943,10	0,00	8.045,00	8.045,00	8.045,00	0,00	0,00	943,10
07 - SECRETARIA MUNICIPAL DE SAÚDE	5.968,20	727.580,37	520.209,57	0,00	213.339,00	41.041,00	325.494,51	31.359,90	31.359,90	0,00	335.175,61	548.514,61
08 - SECRETARIA MUNICIPAL DA EDUCAÇÃO E CULTURA	800,00	6.154.973,32	4.910.268,36	0,00	1.245.304,96	0,00	0,00	0,00	0,00	0,00	0,00	1.245.304,96
09 - SECRETARIA MUNICIPAL DE OBRAS PÚBLICAS	0,00	0,00	0,00	0,00	0,00	0,00	310.634,87	310.634,87	310.634,87	0,00	0,00	0,00
09 - SECRETARIA MUNICIPAL DE OBRAS, INFRAESTRUTURA, TRANSP. E SERV. PÚB	113.819,35	0,00	0,00	0,00	113.819,35	0,00	0,00	0,00	0,00	0,00	0,00	113.819,35
10 - SECRETARIA MUNICIPAL DE AÇÃO SOCIAL	0,00	190.044,44	120.314,54	0,00	69.729,90	0,00	1.704,54	0,00	0,00	0,00	1.704,54	71.434,44
10 - SECRETARIA MUNICIPAL DO TRABALHO E DESENVOLVIMENTO SOCIAL	0,20	0,00	0,00	0,00	0,20	0,00	0,00	0,00	0,00	0,00	0,00	0,20
13 - SECRETARIA MUNICIPAL DE ESPORTE, TURISMO E LAZER	0,00	6.298,13	6.298,13	0,00	0,00	0,00	0,00	0,00	0,00	0,00	0,00	0,00
17 - SECRETARIA MUNICIPAL DE MANUTENÇÃO, CONSERVAÇÃO E TRANSPORTE	0,00	434.655,08	429.855,08	0,00	4.800,00	0,00	0,00	0,00	0,00	0,00	0,00	4.800,00
5 - SECRETARIA DE GOVERNO	254.780,73	0,00	0,00	0,00	254.780,73	0,00	0,00	0,00	0,00	0,00	0,00	254.780,73
7 - SECRETARIA DE SAÚDE	0,00	0,00	0,00	0,00	0,00	8.103,67	0,00	0,00	0,00	0,00	8.103,67	8.103,67
DESPESAS (INTRA-ORÇAMENTÁRIAS) (II)	0,00	30.243,05	30.243,05	0,00	0,00	0,00	0,00	0,00	0,00	0,00	0,00	0,00
Executivo	0,00	30.243,05	30.243,05	0,00	0,00	0,00	0,00	0,00	0,00	0,00	0,00	0,00
06 - SECRETARIA MUNICIPAL DE ADMINISTRAÇÃO, PLANEJAMENTO E FINANÇAS	0,00	18.918,87	18.918,87	0,00	0,00	0,00	0,00	0,00	0,00	0,00	0,00	0,00
07 - SECRETARIA MUNICIPAL DE SAÚDE	0,00	2.724,00	2.724,00	0,00	0,00	0,00	0,00	0,00	0,00	0,00	0,00	0,00
08 - SECRETARIA MUNICIPAL DA EDUCAÇÃO E CULTURA	0,00	8.600,18	8.600,18	0,00	0,00	0,00	0,00	0,00	0,00	0,00	0,00	0,00
TOTAL (III) = (I + II)	376.111,58	7.651.922,26	6.125.316,60	0,00	1.902.717,24	49.144,67	645.878,92	350.039,77	350.039,77	0,00	344.983,82	2.247.701,06



ESTADO DA BAHIA
MUNICÍPIO DE XIQUE-XIQUE
Demonstrativo dos Restos a Pagar por Poder e Órgão

RREO - ANEXO VII (LRF, art. 53, inciso V)

JANEIRO-FEVEREIRO/2022

R\$ 1,00

PODER/ÓRGÃO	RESTOS A PAGAR PROCESSADOS					RESTOS A PAGAR NÃO PROCESSADOS					Saldo Total (a+b)	
	Inscritos		Pagos	Cancelados	Saldo (a)	Inscritos		Liquidados	Pagos	Cancelados		Saldo (b)
	Em Exercícios Anteriores	Em 31 de Dezembro de 2021				Em Exercícios Anteriores	Em 31 de Dezembro de 2021					

REINALDO TEIXEIRA BRAGA FILHO
Prefeito Municipal Mat.008632

OSVALDO BARBOSA
SECRETARIO MUNICIPAL DE ADMINISTRAÇÃO, PLANEJAMENTO
E FINANÇAS Mat.008629

ANTONIO DO CARMO SILVA JUNIOR
CONTADOR CRC- 039381/O-5 BA Mat.0099999

(RREO) ANEXO 8 – DEMONST. DAS RECEITAS E DESPESAS COM MANUTENÇÃO E DESENV. DO ENSINO - MDE (1º BIMESTRE/2022)



ESTADO DA BAHIA

MUNICÍPIO DE XIQUE-XIQUE

DEMONSTRATIVO DAS RECEITAS E DESPESAS COM MANUTENÇÃO E DESENVOLVIMENTO DO ENSINO - MDE

RREO - ANEXO VIII (LDB, art. 72)

JANEIRO-FEVEREIRO/2022

R\$ 1,00

RECEITA RESULTANTE DE IMPOSTOS (Arts. 212 e 212-A da Constituição Federal)			
RECEITA RESULTANTE DE IMPOSTOS	PREVISÃO ATUALIZADA (a)	RECEITAS REALIZADAS	
		Até o Bimestre (b)	
1- RECEITA DE IMPOSTOS	9.755.503,00	1.395.916,61	
1.1- Receita Resultante do Imposto sobre a Propriedade Predial e Territorial Urbana – IPTU	942.770,00	158.151,53	
1.2- Receita Resultante do Imposto sobre Transmissão Inter Vivos – ITBI	342.851,00	48.160,96	
1.3- Receita Resultante do Imposto sobre Serviços de Qualquer Natureza – ISS	5.395.168,00	1.181.166,78	
1.4- Receita Resultante do Imposto de Renda Retido na Fonte – IRRF	3.074.914,00	10.437,34	
2- RECEITA DE TRANSFERÊNCIAS CONSTITUCIONAIS E LEGAIS	56.235.715,00	11.336.937,91	
2.1- Cota-Parte FPM	42.818.400,00	9.480.097,33	
2.1.1- Parcela referente à CF, art. 159, I, alínea b	39.540.880,00	9.480.097,33	
2.1.2- Parcela referente à CF, art. 159, I, alíneas d e e	3.277.520,00	0,00	
2.2- Cota-Parte ICMS	12.240.892,00	1.561.689,33	
2.3- Cota-Parte IPI-Exportação	118.853,00	15.468,78	
2.4- Cota-Parte ITR	45.825,00	11.143,63	
2.5- Cota-Parte IPVA	1.013.745,00	268.538,84	
2.6- Cota-Parte IOF-Ouro	0,00	0,00	
2.7- Compensações Financeiras Provenientes de Impostos e Transferências Constitucionais	0,00	0,00	
3- TOTAL DA RECEITA RESULTANTE DE IMPOSTOS (1 + 2)	65.991.218,00	12.732.854,52	
4- TOTAL DESTINADO AO FUNDEB - 20% DE ((2.1.1) + (2.2) + (2.3) + (2.4) + (2.5))	10.591.640,00	2.267.387,34	
5- VALOR MÍNIMO A SER APLICADO EM MDE ALÉM DO VALOR DESTINADO AO FUNDEB - 5% DE ((2.1.1) + (2.2) + (2.3) + (2.4) + (2.5)) + 25% DE ((1.1) + (1.2) + (1.3) + (1.4) + (2.1.2) + (2.6) + (2.7))	5.906.165,50	915.826,05	

FUNDEB			
RECEITAS RECEBIDAS DO FUNDEB NO EXERCÍCIO	PREVISÃO ATUALIZADA (a)	RECEITAS REALIZADAS	
		Até o Bimestre (b)	
6- RECEITAS RECEBIDAS DO FUNDEB	60.793.673,00	13.987.054,87	
6.1- FUNDEB - Impostos e Transferências de Impostos	38.517.109,00	7.439.130,97	
6.1.1- Principal	38.497.109,00	7.332.833,80	
6.1.2- Rendimentos de Aplicação Financeira	20.000,00	106.297,17	
6.2- FUNDEB - Complementação da União - VAAF	12.781.887,00	3.727.030,72	
6.2.1- Principal	12.776.887,00	3.727.030,72	
6.2.2- Rendimentos de Aplicação Financeira	5.000,00	0,00	
6.3- FUNDEB - Complementação da União - VAAT	9.494.677,00	2.820.893,18	
6.3.1- Principal	9.494.677,00	2.820.893,18	
6.3.2- Rendimentos de Aplicação Financeira	0,00	0,00	
7- RESULTADO LÍQUIDO DAS TRANSFERÊNCIAS DO FUNDEB (6.1.1 – 4)1	27.905.469,00	5.065.446,46	



ESTADO DA BAHIA
MUNICÍPIO DE XIQUE-XIQUE
DEMONSTRATIVO DAS RECEITAS E DESPESAS COM MANUTENÇÃO E DESENVOLVIMENTO DO ENSINO - MDE

RREO - ANEXO VIII (LDB, art. 72)

JANEIRO-FEVEREIRO/2022

R\$ 1,00

RECURSOS RECEBIDOS EM EXERCÍCIOS ANTERIORES E NÃO UTILIZADOS (SUPERÁVIT)	VALOR
8- TOTAL DOS RECURSOS DE SUPERÁVIT	0,00
8.1- SUPERÁVIT DO EXERCÍCIO IMEDIATAMENTE ANTERIOR	0,00
8.2- SUPERÁVIT RESIDUAL DE OUTROS EXERCÍCIOS	0,00
9- TOTAL DOS RECURSOS DO FUNDEB DISPONÍVEIS PARA UTILIZAÇÃO (6 + 8)	13.987.054,87

DESPESAS COM RECURSOS DO FUNDEB	DOTAÇÃO ATUALIZADA	DESPESAS EMPENHADAS Até o Bimestre	DESPESAS LIQUIDADAS Até o Bimestre	DESPESAS PAGAS Até o Bimestre	INSCRITAS EM RESTOS A PAGAR NÃO PROCESSADOS
	(a)	(b)	(c)	(d)	(e)
10- PROFISSIONAIS DA EDUCAÇÃO BÁSICA	48.634.938,00	48.634.938,00	4.884.958,50	4.884.958,50	
10.1- Educação Infantil	8.001.574,00	8.001.574,00	1.295.686,56	1.295.686,56	
10.1.1- Creche	227.741,00	227.741,00	28.635,08	28.635,08	
10.1.2- Pré-escola	7.773.833,00	7.773.833,00	1.267.051,48	1.267.051,48	
10.2- Ensino Fundamental	40.633.364,00	40.633.364,00	3.589.271,94	3.589.271,94	
11- OUTRAS DESPESAS	12.158.735,00	7.762.377,00	102.238,05	102.238,05	
11.1- Educação Infantil	30.000,00	0,00	0,00	0,00	
11.1.1- Creche	25.000,00	0,00	0,00	0,00	
11.1.2- Pré-escola	5.000,00	0,00	0,00	0,00	
11.2- Ensino Fundamental	12.128.735,00	7.762.377,00	102.238,05	102.238,05	
12- TOTAL DAS DESPESAS COM RECURSOS DO FUNDEB (10 + 11)	60.793.673,00	56.397.315,00	4.987.196,55	4.987.196,55	

INDICADORES DO FUNDEB

DESPESAS CUSTEADAS COM RECEITAS DO FUNDEB RECEBIDAS NO EXERCÍCIO	DESPESAS EMPENHADAS Até o Bimestre	DESPESAS LIQUIDADAS Até o Bimestre	DESPESAS PAGAS Até o Bimestre	INSCRITAS EM RESTOS A PAGAR NÃO PROCESSADOS	INSCRITAS EM RP NÃO PROCESSADOS (SEM DISPONIBILIDADE DE CAIXA)
	(d)	(e)	(f)	(g)	(h)
13- Total das Despesas do FUNDEB com Profissionais da Educação Básica	48.634.938,00	4.884.958,50	4.884.958,50		0,00
14- Total das Despesas custeadas com FUNDEB - Impostos e Transferências de Impostos	36.019.687,00	3.691.509,99	3.691.509,99		0,00
15- Total das Despesas custeadas com FUNDEB - Complementação da União - VAAF	12.781.887,00	0,00	0,00		0,00
16- Total das Despesas custeadas com FUNDEB - Complementação da União - VAAT	7.595.741,00	1.295.686,56	1.295.686,56		0,00
17- Total das Despesas custeadas com FUNDEB - Complementação da União - VAAT Aplicadas na Educação Infantil	5.595.741,00	1.295.686,56	1.295.686,56		0,00
18- Total das Despesas custeadas com FUNDEB - Complementação da União - VAAT Aplicadas em Despesa de Capital	0,00	0,00	0,00		0,00



ESTADO DA BAHIA

MUNICÍPIO DE XIQUE-XIQUE

DEMONSTRATIVO DAS RECEITAS E DESPESAS COM MANUTENÇÃO E DESENVOLVIMENTO DO ENSINO - MDE

RREO - ANEXO VIII (LDB, art. 72)

JANEIRO-FEVEREIRO/2022

R\$ 1,00

INDICADORES - Art. 212-A, inciso XI e § 3º - Constituição Federal	VALOR EXIGIDO		VALOR APLICADO		VALOR CONSIDERADO APÓS DEDUÇÕES	% APLICADO
19- Mínimo de 70% do FUNDEB na Remuneração dos Profissionais da Educação Básica	9.790.938,41		4.884.958,50		4.884.958,50	34,92
20 - Percentual de 50% da Complementação da União ao FUNDEB (VAAT) na Educação Infantil	1.410.448,59		1.295.686,56		1.295.686,56	45,93
21- Mínimo de 15% da Complementação da União ao FUNDEB - VAAT em Despesas de Capital	423.133,98		0,00		0,00	0,00
INDICADOR - Art.25, § 3º - Lei nº 14.113, de 2020 - (Máximo de 10% de Superávit)	VALOR MÁXIMO PERMITIDO		VALOR NÃO APLICADO		VALOR NÃO APLICADO APÓS AJUSTE	% NÃO APLICADO
22- Total da Receita Recebida e não Aplicada no Exercício	1.398.705,49		8.999.858,32		8.999.858,32	64,34
INDICADOR - Art.25, § 3º - Lei nº 14.113, de 2020 (Aplicação do Superávit de Exercício Anterior)	VALOR DE SUPERÁVIT PERMITIDO NO EXERCÍCIO ANTERIOR	VALOR NÃO APLICADO NO EXERCÍCIO ANTERIOR	VALOR DE SUPERÁVIT APLICADO ATÉ O PRIMEIRO QUADRIMESTRE	VALOR APLICADO ATÉ O PRIMEIRO QUADRIMESTRE QUE INEGRARÁ O LIMITE CONSTITUCIONAL	VALOR APLICADO APÓS O PRIMEIRO QUADRIMESTRE	VALOR NÃO APLICADO
23- Total das Despesas custeadas com Superávit do FUNDEB	0,00	0,00	0,00	0,00	0,00	0,00
23.1- Total das Despesas custeadas com FUNDEB - Impostos e Transferências de Impostos	0,00	0,00	0,00	0,00	0,00	0,00
23.2- Total das Despesas custeadas com FUNDEB - Complementação da União (VAAF + VAAT)	0,00	0,00	0,00	0,00	0,00	0,00
DESPESAS COM MANUTENÇÃO E DESENVOLVIMENTO DO ENSINO - MDE - CUSTEADAS COM RECEITA DE IMPOSTOS (EXCETO FUNDEB)						
DESPESAS COM AÇÕES TÍPICAS DE MDE - RECEITAS DE IMPOSTOS - EXCETO FUNDEB (Por Área de Atuação)	DOTAÇÃO ATUALIZADA	DESPESAS EMPENHADAS Até o Bimestre	DESPESAS LIQUIDADAS Até o Bimestre	DESPESAS PAGAS Até o Bimestre	INSCRITAS EM RESTOS A PAGAR NÃO PROCESSADOS	
24- EDUCAÇÃO INFANTIL	151.229,00	0,00	0,00	0,00	0,00	
24.1- Creche	120.000,00	0,00	0,00	0,00	0,00	
24.2- Pré-escola	31.229,00	0,00	0,00	0,00	0,00	
25- ENSINO FUNDAMENTAL	6.414.850,00	3.908.726,00	593.327,06	576.577,06	0,00	
26- TOTAL DAS DESPESAS COM AÇÕES TÍPICAS DE MDE (24 + 25)	6.566.079,00	3.908.726,00	593.327,06	576.577,06	0,00	
APURAÇÃO DAS DESPESAS PARA FINS DE LIMITE MÍNIMO CONSTITUCIONAL				VALOR		
27- TOTAL DAS DESPESAS DE MDE CUSTEADAS COM RECURSOS DE IMPOSTOS (FUNDEB E RECEITA DE IMPOSTOS) = (L14(d ou e) + L26(d ou e) + L23.1(t))				4.284.837,05		
28 (-) RESULTADO LÍQUIDO DAS TRANSFERÊNCIAS DO FUNDEB = (L7)				5.065.446,46		
29 (-) RESTOS A PAGAR NÃO PROCESSADOS INSCRITOS NO EXERCÍCIO SEM DISPONIBILIDADE FINANCEIRA DE RECURSOS DO FUNDEB IMPOSTOS4 = (L14h)				0,00		
30 (-) RESTOS A PAGAR NÃO PROCESSADOS INSCRITOS NO EXERCÍCIO SEM DISPONIBILIDADE FINANCEIRA DE RECURSOS DE IMPOSTOS4 e 7				0,00		
31 (-) CANCELAMENTO, NO EXERCÍCIO, DE RESTOS A PAGAR INSCRITOS COM DISPONIBILIDADE FINANCEIRA DE RECURSOS DE IMPOSTOS VINCULADOS AO ENSINO = (L34.1 (ac) + L34.2(ac))				0,00		
32- TOTAL DAS DESPESAS PARA FINS DE LIMITE (27 - (28 + 29 + 30 + 31))				-780.609,41		



ESTADO DA BAHIA
MUNICÍPIO DE XIQUE-XIQUE
DEMONSTRATIVO DAS RECEITAS E DESPESAS COM MANUTENÇÃO E DESENVOLVIMENTO DO ENSINO - MDE

RREO - ANEXO VIII (LDB, art. 72)

JANEIRO-FEVEREIRO/2022

R\$ 1,00

APURAÇÃO DO LIMITE MÍNIMO CONSTITUCIONAL	VALOR EXIGIDO	VALOR APLICADO	% APLICADO
33- APLICAÇÃO EM MDE SOBRE A RECEITA RESULTANTE DE IMPOSTOS	3.183.213,63	-780.609,41	-6,13

RESTOS A PAGAR INSCRITOS EM EXERCÍCIOS ANTERIORES COM DISPONIBILIDADE FINANCEIRA DE RECURSOS DE IMPOSTOS E DO FUNDEB	SALDO INICIAL	RP LIQUIDADOS	RP PAGOS	RP CANCELADOS	SALDO FINAL
34- RESTOS A PAGAR DE DESPESAS COM MDE	6.161.108,09	0,00	4.915.803,13	0,00	1.245.304,96
34.1 - Executadas com Recursos de Impostos e Transferências de Impostos	615.359,45	0,00	612.909,45	0,00	2.450,00
34.2 - Executadas com Recursos do FUNDEB - Impostos	3.889.652,00	0,00	3.439.146,60	0,00	450.505,40
34.3 - Executadas com Recursos do FUNDEB - Complementação da União (VAAT + VAAF)	1.656.096,64	0,00	863.747,08	0,00	792.349,56

OUTRAS INFORMAÇÕES PARA CONTROLE		
RECEITAS ADICIONAIS PARA FINANCIAMENTO DO ENSINO	PREVISÃO ATUALIZADA	RECEITAS REALIZADAS
		Até o Bimestre
35- RECEITA DE TRANSFERÊNCIAS DO FNDE (INCLUINDO RENDIMENTOS DE APLICAÇÃO FINANCEIRA)		451.588,31
35.1- Salário-Educação	7.172.135,00	338.336,97
35.2- PDDE		0,80
35.3- PNAE		105.624,05
35.4 - PNATE		5.686,81
35.5- Outras Transferências do FNDE		1.939,68
36- RECEITA DE TRANSFERÊNCIAS DE CONVÊNIO		2.057,37
37- RECEITA DE ROYALTIES DESTINADOS À EDUCAÇÃO		0,00
38- RECEITA DE OPERAÇÕES DE CRÉDITO VINCULADAS À EDUCAÇÃO		0,00
39- OUTRAS RECEITAS PARA FINANCIAMENTO DO ENSINO		25.602,18
40- TOTAL DAS RECEITAS ADICIONAIS PARA FINANCIAMENTO DO ENSINO = (35 + 36 + 37 + 38 + 39)		479.247,86

OUTRAS DESPESAS COM EDUCAÇÃO (Por Área de Atuação)	DOTAÇÃO ATUALIZADA	DESPESAS EMPENHADAS Até o Bimestre	DESPESAS LIQUIDADAS Até o Bimestre	DESPESAS PAGAS Até o Bimestre	INSCRITAS EM RESTOS A PAGAR NÃO PROCESSADOS
41- EDUCAÇÃO INFANTIL	3.286.000,00	10.000,00	0,00	0,00	
41.1- Creche	2.286.000,00	0,00	0,00	0,00	
41.2- Pré-escola	1.000.000,00	10.000,00	0,00	0,00	
42- ENSINO FUNDAMENTAL	4.239.854,00	311.000,00	126.500,00	126.500,00	
43- ENSINO MÉDIO	0,00	0,00	0,00	0,00	
44- ENSINO SUPERIOR	44.000,00	20.000,00	0,00	0,00	
45- ENSINO PROFISSIONAL NÃO INTEGRADO AO ENSINO REGULAR	0,00	0,00	0,00	0,00	
46- TOTAL DAS OUTRAS DESPESAS COM EDUCAÇÃO (41 + 42 + 43 + 44 + 45)	7.569.854,00	341.000,00	126.500,00	126.500,00	



ESTADO DA BAHIA

MUNICÍPIO DE XIQUE-XIQUE

DEMONSTRATIVO DAS RECEITAS E DESPESAS COM MANUTENÇÃO E DESENVOLVIMENTO DO ENSINO - MDE

RREO - ANEXO VIII (LDB, art. 72)

JANEIRO-FEVEREIRO/2022

R\$ 1,00

TOTAL GERAL DAS DESPESAS COM EDUCAÇÃO	DOTAÇÃO ATUALIZADA	DESPESAS EMPENHADAS	DESPESAS LIQUIDADAS	DESPESAS PAGAS	INSCRITAS EM RESTOS A PAGAR NÃO PROCESSADOS
	(a)	Até o Bimestre (b)	Até o Bimestre (c)	Até o Bimestre (d)	(e)
47- TOTAL GERAL DAS DESPESAS COM EDUCAÇÃO (12 + 26 + 46)	74.929.606,00	60.645.041,00	5.707.023,61	5.690.273,61	
47.1- Despesas Correntes	68.999.540,00	60.635.041,00	5.707.023,61	5.690.273,61	
47.1.1- Pessoal Ativo	59.031.165,00	58.999.165,00	4.912.588,22	4.912.588,22	
47.1.2- Pessoal Inativo	0,00	0,00	0,00	0,00	
47.1.3- Transferências às instituições comunitárias, confessionais ou filantrópicas sem fins lucrativos	20.000,00	0,00	0,00	0,00	
47.1.4- Outras Despesas Correntes	9.948.375,00	1.635.876,00	794.435,39	777.685,39	
47.2- Despesas de Capital	5.930.066,00	10.000,00	0,00	0,00	
47.2.1- Transferências às instituições comunitárias, confessionais ou filantrópicas sem fins lucrativos	0,00	0,00	0,00	0,00	
47.2.2- Outras Despesas de capital	5.930.066,00	10.000,00	0,00	0,00	

CONTROLE DA DISPONIBILIDADE FINANCEIRA E CONCILIAÇÃO BANCÁRIA	EMENDER (R\$)	SALÁRIO EDUCAÇÃO (R\$)
48- DISPONIBILIDADE FINANCEIRA EM 31 DE DEZEMBRO DE 2021		5.978.321,84
49- (+) INGRESSO DE RECURSOS ATÉ O BIMESTRE (orçamentário)		13.987.054,87
50- (-) PAGAMENTOS EFETUADOS ATÉ O BIMESTRE (orçamentário e restos a pagar)		9.290.090,23
51- (=) DISPONIBILIDADE FINANCEIRA ATÉ O BIMESTRE		10.675.286,48
52- (+) AJUSTES POSITIVOS (RETENÇÕES E OUTROS VALORES EXTRAORÇAMENTÁRIOS)		1.628.079,62
53- (-) AJUSTES NEGATIVOS (OUTROS VALORES EXTRAORÇAMENTÁRIOS)		411.368,26
54- (=) SALDO FINANCEIRO CONCILIADO (Saldo Bancário)		11.891.997,84
		712.523,86


REINALDO TEIXEIRA BRAGA FILHO
Prefeito Municipal Mat.008632


OSVALDO BARBOSA
SECRETARIO MUNICIPAL DE ADMINISTRAÇÃO, PLANEJAMENTO
E FINANÇAS Mat.008629


ANTONIO DO CARMO SILVA JUNIOR
CONTADOR CRC- 039381/O-5 BA Mat.0099999

(RREO) ANEXO 12 – DEMONST. DAS RECEITAS E DESPESAS COM AÇÕES E SERVIÇOS PÚBLICOS DE SAÚDE (1º BIMESTRE/2022)



**ESTADO DA BAHIA
MUNICÍPIO DE XIQUE-XIQUE
DEMONSTRATIVO DAS RECEITAS E DESPESAS COM AÇÕES E SERVIÇOS PÚBLICOS DE SAÚDE**

RREO - ANEXO XII (LC 141/2012, art. 35)

JANEIRO-FEVEREIRO/2022

R\$ 1,00

RECEITAS RESULTANTES DE IMPOSTOS E TRANSFERÊNCIAS CONSTITUCIONAIS E LEGAIS	PREVISÃO INICIAL	PREVISÃO ATUALIZADA (a)	RECEITAS REALIZADAS	
			Até o Bimestre (b)	% (b/a) x 100
RECEITA DE IMPOSTOS (I)	9.755.503,00	9.755.503,00	1.395.916,61	14,30%
Receita Resultante do Imposto Predial e Territorial Urbano - IPTU	942.770,00	942.770,00	158.151,53	16,77%
IPTU	507.315,00	507.315,00	89.772,16	17,69%
Multas, Juros de Mora, Dívida Ativa e Outros Encargos do IPTU	435.455,00	435.455,00	68.379,37	15,70%
Receita Resultante do Imposto sobre Transmissão Inter Vivos - ITBI	342.651,00	342.651,00	46.160,96	13,47%
ITBI	342.651,00	342.651,00	46.160,96	13,47%
Multas, Juros de Mora, Dívida Ativa e Outros Encargos do ITBI	0,00	0,00	0,00	0,00%
Receita Resultante do Imposto sobre Serviços de Qualquer Natureza - ISS	5.395.168,00	5.395.168,00	1.181.166,78	21,89%
ISS	5.395.168,00	5.395.168,00	1.179.672,17	21,86%
Multas, Juros de Mora, Dívida Ativa e Outros Encargos do ISS	0,00	0,00	1.494,61	0,00%
Receita Resultante do Imposto sobre a Renda e Proventos de Qualquer Natureza Retido na Fonte – IRRF	3.074.914,00	3.074.914,00	10.437,34	0,33%
RECEITA DE TRANSFERÊNCIAS CONSTITUCIONAIS E LEGAIS (II)	52.958.195,00	52.958.195,00	11.336.937,91	21,40%
Cota-Parte FPM	39.540.880,00	39.540.880,00	9.480.097,33	23,97%
Cota-Parte ITR	45.825,00	45.825,00	11.143,63	24,31%
Cota-Parte IPVA	1.013.745,00	1.013.745,00	268.538,84	26,48%
Cota-Parte ICMS	12.240.892,00	12.240.892,00	1.561.689,33	12,75%
Cota-Parte IPI-Exportação	116.853,00	116.853,00	15.468,78	13,23%
Compensações Financeiras Provenientes de Impostos e Transferências Constitucionais	0,00	0,00	0,00	0,00%
Desoneração ICMS (LC 87/96)	0,00	0,00	0,00	0,00%
Outras	0,00	0,00	0,00	0,00%
TOTAL DAS RECEITAS RESULTANTES DE IMPOSTOS E TRANSFERÊNCIAS CONSTITUCIONAIS E LEGAIS - (III) = (I) + (II)	62.713.698,00	62.713.698,00	12.732.854,52	20,30%



ESTADO DA BAHIA
MUNICÍPIO DE XIQUE-XIQUE
DEMONSTRATIVO DAS RECEITAS E DESPESAS COM AÇÕES E SERVIÇOS PÚBLICOS DE SAÚDE

RREO - ANEXO XII (LC 141/2012, art. 35)

JANEIRO-FEVEREIRO/2022

R\$ 1,00

DESPESAS COM AÇÕES E SERVIÇOS PÚBLICOS DE SAÚDE (ASPS) – POR SUBFUNÇÃO E CATEGORIA ECONÔMICA	DOTAÇÃO INICIAL	DOTAÇÃO ATUALIZADA (c)	DESPESAS EMPENHADAS		DESPESAS LIQUIDADAS		DESPESAS PAGAS		Inscritas em RP não Processados (g)
			Até o bimestre (d)	% (d/c)	Até o bimestre (e)	% (e/c)	Até o bimestre (f)	% (f/c)	
ATENÇÃO BÁSICA (IV)	2.769.000,00	2.769.000,00	1.221.520,00	44,11%	117.010,87	4,22%	117.010,87	4,22	0,00
Despesas Correntes	2.599.000,00	2.599.000,00	1.211.520,00	46,61%	117.010,87	4,50%	117.010,87	4,50	0,00
Despesas de Capital	170.000,00	170.000,00	10.000,00	5,88%	0,00	0,00%	0,00	0,00	0,00
ASSISTÊNCIA HOSPITALAR E AMBULATORIAL (V)	4.772.142,00	3.846.883,03	802.802,97	20,86%	577.867,44	15,02%	577.867,44	15,02	0,00
Despesas Correntes	4.555.142,00	3.617.630,06	780.550,00	21,57%	577.867,44	15,97%	577.867,44	15,97	0,00
Despesas de Capital	217.000,00	229.252,97	22.252,97	9,70%	0,00	0,00%	0,00	0,00	0,00
SUPORTE PROFILÁTICO E TERAPÊUTICO (VI)	1.250.600,00	1.250.600,00	760.179,10	60,78%	131.781,70	10,53%	131.781,70	10,53	0,00
Despesas Correntes	1.193.600,00	1.193.600,00	760.179,10	63,68%	131.781,70	11,04%	131.781,70	11,04	0,00
Despesas de Capital	57.000,00	57.000,00	0,00	0,00%	0,00	0,00%	0,00	0,00	0,00
VIGILÂNCIA SANITÁRIA (VII)	40.000,00	40.000,00	2.000,00	5,00%	0,00	0,00%	0,00	0,00	0,00
Despesas Correntes	29.000,00	29.000,00	2.000,00	6,89%	0,00	0,00%	0,00	0,00	0,00
Despesas de Capital	11.000,00	11.000,00	0,00	0,00%	0,00	0,00%	0,00	0,00	0,00
VIGILÂNCIA EPIDEMIOLÓGICA (VIII)	71.000,00	71.000,00	2.000,00	2,81%	0,00	0,00%	0,00	0,00	0,00
Despesas Correntes	34.000,00	34.000,00	2.000,00	5,88%	0,00	0,00%	0,00	0,00	0,00
Despesas de Capital	37.000,00	37.000,00	0,00	0,00%	0,00	0,00%	0,00	0,00	0,00
ALIMENTAÇÃO E NUTRIÇÃO (IX)	0,00	0,00	0,00	0,00%	0,00	0,00%	0,00	0,00	0,00
Despesas Correntes	0,00	0,00	0,00	0,00%	0,00	0,00%	0,00	0,00	0,00
Despesas de Capital	0,00	0,00	0,00	0,00%	0,00	0,00%	0,00	0,00	0,00
OUTRAS SUBFUNÇÕES (X)	3.640.000,00	4.565.258,97	2.861.319,95	62,67%	992.120,97	21,73%	739.059,03	16,18	0,00
Despesas Correntes	3.591.000,00	4.516.258,97	2.849.319,95	63,09%	992.120,97	21,96%	739.059,03	16,36	0,00
Despesas de Capital	49.000,00	49.000,00	12.000,00	24,48%	0,00	0,00%	0,00	0,00	0,00
TOTAL (XI) = (IV + V + VI + VII + VIII + IX + X)	12.542.742,00	12.542.742,00	5.649.822,02	45,04%	1.818.780,98	14,50%	1.565.719,04	12,48	0,00

APURAÇÃO DO CUMPRIMENTO DO LIMITE MÍNIMO PARA APLICAÇÃO EM ASPS	DESPESAS EMPENHADAS (d)	DESPESAS LIQUIDADAS (e)	DESPESAS PAGAS (f)
Total das Despesas com ASPS (XII) = (XI)	5.649.822,02	1.818.780,98	1.565.719,04
(-) Restos a Pagar Não Processados Inscritos Indevidamente no Exercício sem Disponibilidade Financeira (XIII)	0,00	0,00	0,00
(-) Despesas Custeadas com Recursos Vinculados à Parcela do Percentual Mínimo que não foi Aplicada em ASPS em Exercícios Anteriores (XIV)	0,00	0,00	0,00
(-) Despesas Custeadas com Disponibilidade de Caixa Vinculada aos Restos a Pagar Cancelados (XV)	0,00	0,00	0,00
(=) VALOR APLICADO EM ASPS (XVI) = (XII - XIII - XIV - XV)	5.649.822,02	1.818.780,98	1.565.719,04
Despesa Mínima a ser Aplicada em ASPS (XVII) = (III) x 15% (LC 141/2012)	0,00	1.909.928,18	0,00
Despesa Mínima a ser Aplicada em ASPS (XVII) = (III) x 15% (Lei Orgânica Municipal)	0,00	1.909.928,18	0,00
Diferença entre o Valor Aplicado e a Despesa Mínima a ser Aplicada (XVIII) = (XVI (d ou e) - XVII)	3.739.893,84	-91.147,20	0,00
Limite não Cumprido (XIX) = (XVIII)		-91.147,20	0,00
PERCENTUAL DA RECEITA DE IMPOSTOS E TRANSFERÊNCIAS CONSTITUCIONAIS E LEGAIS APLICADO EM ASPS (XVI / III)*100 (mínimo de 15% conforme LC nº 141/2012 ou % da Lei Orgânica Municipal)	44,37	14,28	0,00



ESTADO DA BAHIA
MUNICÍPIO DE XIQUE-XIQUE
DEMONSTRATIVO DAS RECEITAS E DESPESAS COM AÇÕES E SERVIÇOS PÚBLICOS DE SAÚDE

RREO - ANEXO XII (LC 141/2012, art. 35)

JANEIRO-FEVEREIRO/2022

R\$ 1,00

CONTROLE DO VALOR REFERENTE AO PERCENTUAL MÍNIMO NÃO CUMPRIDO EM EXERCÍCIOS ANTERIORES PARA FINS DE APLICAÇÃO DOS RECURSOS VINCULADOS CONFORME ARTIGOS 25 E 26 DA LC 141/2012	LIMITE NÃO CUMPRIDO				
	Saldo Inicial (no exercício atual)	Despesas Custeadas no Exercício de Referência			Saldo Final (não aplicado)
		DESPESAS EMPENHADAS	DESPESAS LIQUIDADAS	DESPESAS PAGAS	
	(h)	(i)	(j)	(k)	(l) = (h - (i ou j))
Diferença de limite não cumprido em 2022	0,00	0,00	0,00	0,00	0,00
Diferença de limite não cumprido em 2021	0,00	0,00	0,00	0,00	0,00
Diferença de limite não cumprido em Exercícios Anteriores	0,00	0,00	0,00	0,00	0,00
TOTAL DA DIFERENÇA DE LIMITE NÃO CUMPRIDO EM EXERCÍCIOS ANTERIORES (XX)	0,00	0,00	0,00	0,00	0,00

EXECUÇÃO DE RESTOS A PAGAR									
EXERCÍCIO DO EMPENHO	Valor Mínimo para aplicação em ASPS	Valor aplicado em ASPS no exercício	Valor aplicado além do limite mínimo	RPNP Inscritos Indevidamente no Exercício sem Disponibilidade Financeira	Valor inscrito em RP considerado no Limite	Total de RP pagos	Total de RP a pagar	Total de RP cancelados ou prescritos	Diferença entre o valor aplicado além do limite e o total de RP cancelados
	(m)	(n)	(o) = (n - m), se < 0, então (o) = 0	q = (XIII d)	(r) = (p - (o + q)) se < 0, então (r) = (0)	(s)	(t)	(u)	(v) = ((o + q) - u))
Empenhos de 2022	1.909.928,18	1.818.780,98	0,00	0,00	0,00	0,00	0,00	0,00	0,00
Empenhos de 2021	0,00	0,00	0,00	0,00	0,00	0,00	0,00	0,00	0,00
Empenhos de 2020	0,00	0,00	0,00	0,00	0,00	0,00	0,00	0,00	0,00
Empenhos de 2019	0,00	0,00	0,00	0,00	0,00	0,00	0,00	0,00	0,00
Empenhos de 2018	0,00	0,00	0,00	0,00	0,00	0,00	0,00	0,00	0,00
TOTAL DOS RESTOS A PAGAR CANCELADOS OU PRESCRITOS ATÉ O FINAL DO EXERCÍCIO ATUAL QUE AFETARAM O CUMPRIMENTO DO LIMITE (XXI)									0,00
TOTAL DOS RESTOS A PAGAR CANCELADOS OU PRESCRITOS ATÉ O FINAL DO EXERCÍCIO ANTERIOR QUE AFETARAM O CUMPRIMENTO DO LIMITE (XXII)									0,00
TOTAL DOS RESTOS A PAGAR CANCELADOS OU PRESCRITOS NO EXERCÍCIO ATUAL QUE AFETARAM O CUMPRIMENTO DO LIMITE (XXIII) = (XXI - XXII) (Artigo 24 § 1º e 2º da LC 141/2012)									0,00

CONTROLE DE RESTOS A PAGAR CANCELADOS OU PRESCRITOS CONSIDERADOS PARA FINS DE APLICAÇÃO DA DISPONIBILIDADE DE CAIXA CONFORME ARTIGO 24§ 1º e 2º DA LC 141/2012	RESTOS A PAGAR CANCELADOS OU PRESCRITOS				
	Saldo Inicial	Despesas Custeadas no Exercício de Referência			Saldo Final (não aplicado)
		DESPESAS EMPENHADAS	DESPESAS LIQUIDADAS	DESPESAS PAGAS	
	(w)	(x)	(y)	(z)	(aa) = (w - (x ou y))
Restos a pagar cancelados ou prescritos em 2022 a serem compensados (XXIV)	0,00	0,00	0,00	0,00	0,00
Restos a pagar cancelados ou prescritos em 2021 a serem compensados (XXV)	0,00	0,00	0,00	0,00	0,00
Restos a pagar cancelados ou prescritos em exercícios anteriores a serem compensados (XXVI)	0,00	0,00	0,00	0,00	0,00
TOTAL DE RESTOS A PAGAR CANCELADOS OU PRESCRITOS A COMPENSAR (XXVII)	0,00	0,00	0,00	0,00	0,00



ESTADO DA BAHIA
MUNICÍPIO DE XIQUE-XIQUE
DEMONSTRATIVO DAS RECEITAS E DESPESAS COM AÇÕES E SERVIÇOS PÚBLICOS DE SAÚDE

RREO - ANEXO XII (LC 141/2012, art. 35)

JANEIRO-FEVEREIRO/2022

R\$ 1,00

RECEITAS ADICIONAIS PARA O FINANCIAMENTO DA SAÚDE NÃO COMPUTADAS NO CÁLCULO DO MÍNIMO	PREVISÃO INICIAL	PREVISÃO ATUALIZADA (a)	RECEITAS REALIZADAS	
			Até o Bimestre (b)	% (b/a) x 100
RECEITAS DE TRANSFERÊNCIAS PARA A SAÚDE (XXVIII)	14.804.577,00	14.804.577,00	2.147.925,64	14,50
Provenientes da União	14.479.524,00	14.479.524,00	1.673.568,22	11,55
Provenientes dos Estados	325.053,00	325.053,00	474.357,42	145,93
Proveniente de outros Municípios	0,00	0,00	0,00	0,00
RECEITA DE OPERAÇÕES DE CRÉDITO INTERNAS E EXTERNAS VINCULADAS A SAÚDE (XXIX)	0,00	0,00	0,00	0,00
OUTRAS RECEITAS (XXX)	13.575,00	13.575,00	18.867,99	138,99
TOTAL DE RECEITAS ADICIONAIS PARA FINANCIAMENTO DA SAÚDE (XXXI) = (XXVIII + XXIX + XXX)	14.818.152,00	14.818.152,00	2.166.793,63	14,62

DESPESAS COM SAÚDE POR SUBFUNÇÕES E CATEGORIA ECONÔMICA NÃO COMPUTADAS NO CÁLCULO DO MÍNIMO	DOTAÇÃO INICIAL	DOTAÇÃO ATUALIZADA (c)	DESPESAS EMPENHADAS		DESPESAS LIQUIDADAS		DESPESAS PAGAS		Inscritas em RP não Processados (g)
			Até o bimestre (d)	% (d/c)	Até o bimestre (e)	% (e/c)	Até o bimestre (f)	% (f/c)	
ATENÇÃO BÁSICA (XXXII)	9.578.657,00	9.578.657,00	4.594.500,00	47,96%	1.197.516,66	12,50%	1.197.516,66	12,50%	0,00
Despesas Correntes	9.568.657,00	9.568.657,00	4.594.500,00	48,01%	1.197.516,66	12,51%	1.197.516,66	12,51%	0,00
Despesas de Capital	10.000,00	10.000,00	0,00	0,00%	0,00	0,00%	0,00	0,00%	0,00
ASSISTÊNCIA HOSPITALAR E AMBULATORIAL (XXXIII)	3.489.495,00	3.489.495,00	1.411.200,00	40,44%	209.311,00	5,99%	209.311,00	5,99%	0,00
Despesas Correntes	3.484.495,00	3.484.495,00	1.411.200,00	40,49%	209.311,00	6,00%	209.311,00	6,00%	0,00
Despesas de Capital	5.000,00	5.000,00	0,00	0,00%	0,00	0,00%	0,00	0,00%	0,00
SUORTE PROFILÁTICO E TERAPÊUTICO (XXXIV)	491.000,00	491.000,00	291.000,00	59,26%	48.171,78	9,81%	48.171,78	9,81%	0,00
Despesas Correntes	491.000,00	491.000,00	291.000,00	59,26%	48.171,78	9,81%	48.171,78	9,81%	0,00
Despesas de Capital	0,00	0,00	0,00	0,00%	0,00	0,00%	0,00	0,00%	0,00
VIGILÂNCIA SANITÁRIA (XXXV)	29.942,00	29.942,00	0,00	0,00%	0,00	0,00%	0,00	0,00%	0,00
Despesas Correntes	29.942,00	29.942,00	0,00	0,00%	0,00	0,00%	0,00	0,00%	0,00
Despesas de Capital	0,00	0,00	0,00	0,00%	0,00	0,00%	0,00	0,00%	0,00
VIGILÂNCIA EPIDEMIOLÓGICA (XXXVI)	1.259.000,00	1.259.000,00	559.000,00	44,40%	119.251,00	9,47%	119.251,00	9,47%	0,00
Despesas Correntes	1.259.000,00	1.259.000,00	559.000,00	44,40%	119.251,00	9,47%	119.251,00	9,47%	0,00
Despesas de Capital	0,00	0,00	0,00	0,00%	0,00	0,00%	0,00	0,00%	0,00
ALIMENTAÇÃO E NUTRIÇÃO (XXXVII)	0,00	0,00	0,00	0,00%	0,00	0,00%	0,00	0,00%	0,00
Despesas Correntes	0,00	0,00	0,00	0,00%	0,00	0,00%	0,00	0,00%	0,00
Despesas de Capital	0,00	0,00	0,00	0,00%	0,00	0,00%	0,00	0,00%	0,00
OUTRAS SUBFUNÇÕES (XXXVIII)	322,00	322,00	0,00	0,00%	0,00	0,00%	0,00	0,00%	0,00
Despesas Correntes	322,00	322,00	0,00	0,00%	0,00	0,00%	0,00	0,00%	0,00
Despesas de Capital	0,00	0,00	0,00	0,00%	0,00	0,00%	0,00	0,00%	0,00
TOTAL DAS DESPESAS NÃO COMPUTADAS NO CÁLCULO DO MÍNIMO (XXXIX) = (XXXII + XXXIII + XXXIV + XXXV + XXXVI + XXXVII + XXXVIII)	14.848.416,00	14.848.416,00	6.855.700,00	46,17%	1.574.250,44	10,60%	1.574.250,44	10,60%	0,00



ESTADO DA BAHIA
MUNICÍPIO DE XIQUE-XIQUE
DEMONSTRATIVO DAS RECEITAS E DESPESAS COM AÇÕES E SERVIÇOS PÚBLICOS DE SAÚDE


RREO - ANEXO XII (LC 141/2012, art. 35)

JANEIRO-FEVEREIRO/2022

R\$ 1,00

DESPESAS TOTAIS COM SAÚDE EXECUTADAS COM COM RECURSOS PRÓPRIOS E COM RECURSOS TRANSFERIDOS DE OUTROS ENTES	DOTAÇÃO INICIAL	DOTAÇÃO ATUALIZADA (c)	DESPESAS EMPENHADAS		DESPESAS LIQUIDADAS		DESPESAS PAGAS		Inscritas em RP não Processados (g)
			Até o bimestre (d)	% (d/c)	Até o bimestre (e)	% (e/c)	Até o bimestre (f)	% (f/c)	
ATENÇÃO BÁSICA (XL) = (IV + XXXII)	12.347.657,00	12.347.657,00	5.816.020,00	47,10%	1.314.527,53	10,64%	1.314.527,53	10,64%	0,00
ASSISTÊNCIA HOSPITALAR E AMBULATORIAL (XL I) = (V + XXXIII)	8.261.637,00	7.336.378,03	2.214.002,97	30,17%	787.178,44	10,72%	787.178,44	10,72%	0,00
SUPOORTE PROFILÁTICO E TERAPÉUTICO (XLII) = (VI + XXXIV)	1.741.600,00	1.741.600,00	1.051.179,10	60,35%	179.953,48	10,33%	179.953,48	10,33%	0,00
VIGILÂNCIA SANITÁRIA (XLIII) = (VII + XXXV)	69.942,00	69.942,00	2.000,00	2,85%	0,00	0,00%	0,00	0,00%	0,00
VIGILÂNCIA EPIDEMIOLÓGICA (XLIV) = (VIII + XXXVI)	1.330.000,00	1.330.000,00	561.000,00	42,18%	119.251,00	8,96%	119.251,00	8,96%	0,00
ALIMENTAÇÃO E NUTRIÇÃO (XLV) = (XIX + XXXVII)	0,00	0,00	0,00	0,00%	0,00	0,00%	0,00	0,00%	0,00
OUTRAS SUBFUNÇÕES (XLVI) = (X + XXXVIII)	3.640.322,00	4.585.580,97	2.881.319,95	62,67%	992.120,97	21,73%	739.059,03	18,18%	0,00
TOTAL DAS DESPESAS COM SAÚDE (XLVII) = (XI + XXXIX)	27.391.158,00	27.391.158,00	12.505.522,02	45,65%	3.393.031,42	12,38%	3.139.969,48	11,46%	0,00
(-) Despesas executadas com recursos provenientes das transferências de recursos de outros entes	14.818.152,00	14.818.152,00	6.855.700,00	46,26%	1.574.250,44	10,62%	1.574.250,44	10,62%	0,00
TOTAL DAS DESPESAS EXECUTADAS COM RECURSOS PRÓPRIOS (XLVIII)	12.573.006,00	12.573.006,00	5.649.822,02	44,93%	1.818.780,98	14,46%	1.565.719,04	12,45%	0,00


REINALDO TEIXEIRA BRAGA FILHO
Prefeito Municipal Mat.008632


OSVALDO BARBOSA
SECRETARIO MUNICIPAL DE ADMINISTRAÇÃO, PLANEJAMENTO
E FINANÇAS Mat.008629


ANTONIO DO CARMO SILVA JUNIOR
CONTADOR CRC- 039381/O-5 BA Mat.0099999

(RREO) ANEXO 13 – DEMONST. DAS PARCERIAS PUBLICO - PRIVADAS (1º BIMESTRE/2022)



ESTADO DA BAHIA
MUNICÍPIO DE XIQUE-XIQUE
Demonstrativo das Parcerias Público-Privada

RREO – Anexo XIII (Lei nº 11.079, de 30.12.2004, arts. 22, 25 e

JANEIRO-FEVEREIRO/2022

R\$ 1,00

IMPACTOS DAS CONTRATAÇÕES DE PPP	SALDO TOTAL EM 31 DE DEZEMBRO DO EXERCÍCIO ANTERIOR (a)	REGISTROS EFETUADOS EM 2022									
		No bimestre	Até o bimestre (b)								
TOTAL DE ATIVOS Ativos Constituídos pela SPE											
TOTAL DE PASSIVOS (I) Obrigações decorrentes de Ativos Constituídos pela SPE Provisões de PPP Outros Passivos											
ATOS POTENCIAIS PASSIVOS Obrigações Contratuais Riscos Não Provisionados Garantias Concedidas Outros Passivos Contingentes											
DESPESAS DE PPP	EXERCÍCIO ANTERIOR	EXERCÍCIO CORRENTE (EC)	EC + 1	EC + 2	EC + 3	EC + 4	EC + 5	EC + 6	EC + 7	EC + 8	EC + 9
Do Ente Federado (IV)											
Das Estatais Não-Dependentes											
TOTAL DAS DESPESAS											
RECEITA CORRENTE LÍQUIDA (RCL) (V)	127.445.508,05	153.580.182,63									
TOTAL DAS DESPESAS / RCL (%) (VI) = (IV)/(V)											
Nota:											



ESTADO DA BAHIA
MUNICÍPIO DE XIQUE-XIQUE
Demonstrativo das Parcerias Público-Privada

RREO – Anexo XIII (Lei nº 11.079, de 30.12.2004, arts. 22, 25 e

JANEIRO-FEVEREIRO/2022

R\$ 1,00

IMPACTOS DAS CONTRATAÇÕES DE PPP	SALDO TOTAL EM 31 DE DEZEMBRO DO EXERCÍCIO ANTERIOR (a)	REGISTROS EFETUADOS EM 2022	
		No bimestre	Até o bimestre (b)

REINALDO TEIXEIRA BRAGA FILHO
Prefeito Municipal Mat.008632

OSVALDO BARBOSA
SECRETARIO MUNICIPAL DE ADMINISTRAÇÃO, PLANEJAMENTO
E FINANÇAS Mat.008629

ANTONIO DO CARMO SILVA JUNIOR
CONTADOR CRC- 039381/O-5 BA Mat.0099999

(RREO) ANEXO 14 – DEMONST. SIMPLIFICADO DO RELATÓRIO RESUMIDO DA EXECUÇÃO ORÇAMENTÁRIA (1º BIMESTRE/2022)



ESTADO DA BAHIA
MUNICÍPIO DE XIQUE-XIQUE
Demonstrativo Simplificado do Relatório Resumido da Execução Orçamentária

RREO - Anexo 14 (LRF, Art. 48)

JANEIRO-FEVEREIRO/2022

R\$ 1,00

BALANÇO ORÇAMENTÁRIO		Até o Bimestre
RECEITAS		
Previsão Inicial		153.871.955,00
Previsão Atualizada		153.871.955,00
Receitas Realizadas		29.076.696,34
Déficit Orçamentário		
Saldos de Exercícios Anteriores (Utilizados para Créditos Adicionais)		147.550,12
DESPESAS		
Dotação Inicial		153.871.955,00
Créditos Adicionais		681.950,12
Dotação Atualizada		154.553.905,12
Despesas Empenhadas		97.898.791,16
Despesas Liquidadas		14.003.497,87
Despesas Pagas		13.608.080,41
Superávit Orçamentário		15.073.198,47
DESPESAS POR FUNÇÃO/SUBFUNÇÃO		Até o Bimestre
Despesas Empenhadas		97.898.791,16
Despesas Liquidadas		14.003.497,87
RECEITA CORRENTE LÍQUIDA - RCL		Até o Bimestre
Receita Corrente Líquida		153.582.066,89
Receita Corrente Líquida Ajustada para Cálculo dos Limites de Endividamento		152.582.066,89
Receita Corrente Líquida Ajustada para Cálculo dos Limites da Despesa com Pessoal		152.582.066,89
RECEITAS E DESPESAS DOS REGIMES DE PREVIDÊNCIA		Até o Bimestre
Fundo em Capitalização (PLANO PREVIDENCIÁRIO)		0,00
Receitas Previdenciárias Realizadas		0,00
Despesas Previdenciárias Empenhadas		0,00
Despesas Previdenciárias Liquidadas		0,00
Resultado Previdenciário		0,00
Fundo em Repartição (PLANO FINANCEIRO)		0,00
Receitas Previdenciárias Realizadas		0,00
Despesas Previdenciárias Empenhadas		0,00
Despesas Previdenciárias Liquidadas		0,00
Resultado Previdenciário		0,00

RESULTADOS NOMINAL E PRIMÁRIO	Meta Fixada no Anexo de Metas Fiscais da LDO (a)	Resultado Apurado Até o Bimestre (b)	% em Relação à Meta (b/a)
Resultado Nominal - Acima da Linha	-4.296.953,35	9.316.862,10	-216,82
Resultado Primário - Acima da Linha	2.443.852,48	9.048.823,01	370,26

RESTOS A PAGAR A PAGAR POR PODER E MINISTÉRIO PÚBLICO	Inscrição	Cancelamento Até o Bimestre	Pagamento Até o Bimestre	Saldo a Pagar
RESTOS A PAGAR PROCESSADOS	8.028.033,84	0,00	6.125.316,60	1.902.717,24
Poder Executivo	8.028.033,84	0,00	6.125.316,60	1.902.717,24
Poder Legislativo	0,00	0,00	0,00	0,00
RESTOS A PAGAR NÃO-PROCESSADOS	695.023,59	0,00	350.039,77	344.983,82
Poder Executivo	695.023,59	0,00	350.039,77	344.983,82
Poder Legislativo	0,00	0,00	0,00	0,00
TOTAL	8.723.057,43	0,00	6.475.356,37	2.247.701,06

DESPESAS COM MANUTENÇÃO E DESENVOLVIMENTO DO ENSINO	Valor Apurado Até o Bimestre	Limites Constitucionais Anuais	
		% Mínimo a Aplicar no Exercício	% Aplicado Até o Bimestre
Mínimo Anual de 25% das Receitas de Impostos na Manutenção e Desenvolvimento do Ensino	-780.609,41	25,00	-6,13
Mínimo Anual de 70% do FUNDEB na Remuneração dos Profissionais da Educação Básica	4.884.958,50	70,00	34,92
Percentual de 50% da Complementação da União ao FUNDEB (VAAT) na Educação Infantil	1.295.686,56	50,00	45,93
Mínimo de 15% da Complementação da União ao FUNDEB (VAAT) em Despesas de Capital	0,00	15,00	0,00

RECEITAS DE OPERAÇÕES DE CRÉDITO E DESPESAS DE CAPITAL	Valor Apurado Até o Bimestre	Saldo não realizado
Receita de Operação de Crédito	0,00	0,00
Despesa de Capital Líquida	2.876.310,13	13.843.192,84

PROJEÇÃO ATUARIAL DOS REGIMES DE PREVIDÊNCIA	Exercício	10º Exercício	20º Exercício	35º Exercício
Plano Previdenciário				
Receitas Previdenciárias				
Despesas Previdenciárias				
Resultado Previdenciário				
Plano Financeiro				
Receitas Previdenciárias				
Despesas Previdenciárias				
Resultado Previdenciário				

RECEITA DA ALIENAÇÃO DE ATIVOS E APLICAÇÃO DOS RECURSOS	Valor Apurado Até o Bimestre	Saldo não realizado
Receita de Capital Resultante da Alienação de Ativos	0,00	0,00
Aplicação dos Recursos da Alienação de Ativos		

DESPESAS COM AÇÕES E SERVIÇOS PÚBLICOS DE SAÚDE	Valor Apurado Até o Bimestre	Limites Constitucionais Anuais	
		% Mínimo a Aplicar no Exercício	% Aplicado Até o Bimestre
Despesas Próprias com Ações e Serviços Públicos de Saúde	1.818.780,98	15,00	14,28
DESPESAS DE CARÁTER CONTINUADO DERIVADAS DE PPP	Valor Apurado no Exercício Corrente		
Total das Despesas / RCL (%)			0,00


REINALDO TEIXEIRA BRAGA FILHO
Prefeito Municipal Mat.008632


OSVALDO BARBOSA
SECRETARIO MUNICIPAL DE ADMINISTRAÇÃO, PLANEJAMENTO
E FINANÇAS Mat.008629


ANTONIO DO CARMO SILVA JUNIOR
CONTADOR CRC- 039381/O-5 BA Mat.0099999

ÓRGÃO/SETOR: SECRETARIA MUNICIPAL DE EDUCAÇÃO E CULTURA

CATEGORIA: ATOS OFICIAIS

PORTARIA (Nº 052/2022)



PREFEITURA
XIQUE-XIQUE
TRABALHO SÉRIO, FUTURO CERTO.

SECRETARIA DA
EDUCAÇÃO E CULTURA

PORTARIA 052 DE 28 DE MARÇO DE 2022.

Nomear **MÁRCIA DOS SANTOS LIMA** para o cargo de Secretário (a) Escolar – Porte G, da Creche Municipal Antônio Carlos Magalhães e dá outras providências.

O SECRETÁRIO MUNICIPAL DA EDUCAÇÃO E CULTURA, interino, do Município de Xique-Xique, Estado da Bahia, no uso da competência que lhe foi conferida pelo Decreto nº 362, de 28 de fevereiro de 2022,

RESOLVE:

Art. 1º - Nomeia **MÁRCIA DOS SANTOS LIMA** para o cargo de Secretário (a) Escolar – Porte G, da Creche Municipal Antônio Carlos Magalhães.

Art. 2º - Esta Portaria entra em vigor na data de sua publicação.

Art. 3º - Revogam-se as disposições em contrário.

Xique-Xique, 28 de março de 2022.

OSVALDO BARBOSA
Secretário Interino da Educação e Cultura
Dec. nº 352/2022

ÓRGÃO/SETOR: SECRETARIA MUNICIPAL DE SAÚDE

CATEGORIA: ATOS OFICIAIS

BOLETIM INFORMATIVO (Nº 640/2022)

boletim coronavírus

XIQUE-XIQUE - BAHIA

22 de março de 2022

18h00

Nº 640

VACINAÇÃO

1ª DOSE

38.443

2ª DOSE OU DOSE ÚNICA

33.922

DOSE DE REFORÇO

13.762

CASOS CONFIRMADOS

4.947

CASOS ATIVOS

120

SUSPEITOS

00

EM MONITORAMENTO

120

ÓBITOS

88

SUSPEITOS - Pacientes aguardando resultados do LACEN.
EM MONITORAMENTO - Casos ainda ativos, mais casos clinicamente compatíveis com sintomas gripais, sem identificação e vínculo epidemiológico ou confirmação laboratorial.

CENTRAL DE ATENDIMENTO

Ligação: (74) 3661-2041
Whatsapp: (74) 9 9947-6227




PREFEITURA
XIQUE-XIQUE
TRABALHO SÉRIO. FUTURO CERTO.


BOLETIM INFORMATIVO (Nº 641/2022)

boletim coronavírus

XIQUE-XIQUE - BAHIA

 23 de março de 2022

 18h00

 Nº 641

VACINAÇÃO

1ª DOSE

38.443

2ª DOSE OU DOSE ÚNICA

33.922

DOSE DE REFORÇO

13.899

CASOS CONFIRMADOS

4.973

CASOS ATIVOS

118

SUSPEITOS

108

EM MONITORAMENTO

226

ÓBITOS

88

SUSPEITOS - Pacientes aguardando resultados do LACEN.
EM MONITORAMENTO - Casos ainda ativos, mais casos clinicamente compatíveis com sintomas gripais, sem identificação e vínculo epidemiológico ou confirmação laboratorial.

CENTRAL DE ATENDIMENTO

 Ligação: (74) 3661-2041
 Whatsapp: (74) 9 9947-6227



PREFEITURA
XIQUE-XIQUE
TRABALHO SÉRIO. FUTURO CERTO.

BOLETIM INFORMATIVO (Nº 642/2022)

boletim coronavírus

XIQUE-XIQUE - BAHIA



24 de março de 2022



18h00



Nº 642

VACINAÇÃO

1ª DOSE

38.443

2ª DOSE OU DOSE ÚNICA

33.922

DOSE DE REFORÇO

15.190

CASOS CONFIRMADOS

4.973

CASOS ATIVOS

73

SUSPEITOS

108

EM MONITORAMENTO

181

ÓBITOS

88

SUSPEITOS - Pacientes aguardando resultados do LACEN.
EM MONITORAMENTO - Casos ainda ativos, mais casos clinicamente compatíveis com sintomas gripais, sem identificação e vínculo epidemiológico ou confirmação laboratorial.

CENTRAL DE ATENDIMENTO

Ligação: (74) 3661-2041

Whatsapp: (74) 9 9947-6227



PREFEITURA
XIQUE-XIQUE
TRABALHO SÉRIO. FUTURO CERTO.

BOLETIM INFORMATIVO (Nº 643/2022)

boletim coronavírus

XIQUE-XIQUE - BAHIA



25 de março de 2022



18h00



Nº 643

VACINAÇÃO

1ª DOSE

38.550

2ª DOSE OU DOSE ÚNICA

33.922

DOSE DE REFORÇO

15.190

CASOS CONFIRMADOS

4.973

CASOS ATIVOS

23

SUSPEITOS

30

EM MONITORAMENTO

53

ÓBITOS

88

SUSPEITOS - Pacientes aguardando resultados do LACEN.
EM MONITORAMENTO - Casos ainda ativos, mais casos clinicamente compatíveis com sintomas gripais, sem identificação e vínculo epidemiológico ou confirmação laboratorial.

CENTRAL DE ATENDIMENTO

Ligação: (74) 3661-2041

Whatsapp: (74) 9 9947-6227



PREFEITURA
XIQUE-XIQUE
TRABALHO SÉRIO. FUTURO CERTO.

BOLETIM INFORMATIVO (Nº 644/2022)

boletim coronavírus

XIQUE-XIQUE - BAHIA



26 de março de 2022



18h00



Nº 644

VACINAÇÃO

1ª DOSE

38.550

2ª DOSE OU DOSE ÚNICA

33.922

DOSE DE REFORÇO

15.190

CASOS CONFIRMADOS

4.973

CASOS ATIVOS

22

SUSPEITOS

30

EM MONITORAMENTO

52

ÓBITOS

88

SUSPEITOS - Pacientes aguardando resultados do LACEN.
EM MONITORAMENTO - Casos ainda ativos, mais casos clinicamente compatíveis com sintomas gripais, sem identificação e vínculo epidemiológico ou confirmação laboratorial.

CENTRAL DE ATENDIMENTO

Ligação: (74) 3661-2041

Whatsapp: (74) 9 9947-6227



PREFEITURA
XIQUE-XIQUE
TRABALHO SÉRIO. FUTURO CERTO.

BOLETIM INFORMATIVO (Nº 645/2022)

boletim coronavírus

XIQUE-XIQUE - BAHIA



27 de março de 2022



18h00



Nº 645

VACINAÇÃO

1ª DOSE

38.550

2ª DOSE OU DOSE ÚNICA

33.922

DOSE DE REFORÇO

15.190

CASOS CONFIRMADOS

4.973

CASOS ATIVOS

21

SUSPEITOS

30

EM MONITORAMENTO

51

ÓBITOS

88

SUSPEITOS - Pacientes aguardando resultados do LACEN.
EM MONITORAMENTO - Casos ainda ativos, mais casos clinicamente compatíveis com sintomas gripais, sem identificação e vínculo epidemiológico ou confirmação laboratorial.

CENTRAL DE ATENDIMENTO

Ligação: (74) 3661-2041
Whatsapp: (74) 9 9947-6227



PREFEITURA
XIQUE-XIQUE
TRABALHO SÉRIO. FUTURO CERTO.

BOLETIM INFORMATIVO (Nº 646/2022)

boletim coronavírus

XIQUE-XIQUE - BAHIA



28 de março de 2022



18h00



Nº 646

VACINAÇÃO

1ª DOSE

38.550

2ª DOSE OU DOSE ÚNICA

33.922

DOSE DE REFORÇO

15.190

CASOS CONFIRMADOS

4.973

CASOS ATIVOS

08

SUSPEITOS

30

EM MONITORAMENTO

38

ÓBITOS

88

SUSPEITOS - Pacientes aguardando resultados do LACEN.
EM MONITORAMENTO - Casos ainda ativos, mais casos clinicamente compatíveis com sintomas gripais, sem identificação e vínculo epidemiológico ou confirmação laboratorial.

CENTRAL DE ATENDIMENTO

Ligação: (74) 3661-2041

Whatsapp: (74) 9 9947-6227



PREFEITURA
XIQUE-XIQUE
TRABALHO SÉRIO. FUTURO CERTO.