



Diário Oficial do EXECUTIVO

Prefeitura Municipal de Xique-Xique - BA

Segunda-feira • 30 de maio de 2022 • Ano VI • Edição Nº 1150

SUMÁRIO



QR CODE

GABINETE DO PREFEITO	2
ATOS OFICIAIS	2
CONVÊNIO DE COOPERAÇÃO TÉCNICA (Nº 007/2022)	2
DECRETO FINANCEIRO (Nº 013/2022)	7
DECRETO FINANCEIRO (Nº 014/2022)	8
DECRETO FINANCEIRO (Nº 015/2022)	12
INSTRUMENTO DE GESTÃO FISCAL	15
(RGF) RELATÓRIOS DE GESTÃO FISCAL (1º QUADRIMESTRE/2022)	15
(RREO) RELATÓRIOS RESUMIDOS DA EXECUÇÃO ORÇAMENTÁRIA (2º BIMESTRE/2022)	21
SECRETARIA MUNICIPAL DE EDUCAÇÃO E CULTURA	57
LICITAÇÕES E CONTRATOS	57
EXTRATO (CONTRATO Nº 278/2022)	57
RATIFICAÇÃO E HOMOLOGAÇÃO (CREDENCIAMENTO Nº 003/2022)	58

NOTA: As matérias que possuem um asterisco (*) em sua descrição, indicam REPUBLICAÇÃO.

CONFIABILIDADE

PONTUALIDADE

CREDIBILIDADE



**IMPRENSA
OFICIAL**
MAIS TRANSPARÊNCIA PARA TODOS



GESTOR: REINALDO TEIXEIRA BRAGA FILHO

<http://pmxiquexiqueba.imprensaoficial.org/>

ÓRGÃO/SETOR: GABINETE DO PREFEITO

CATEGORIA: ATOS OFICIAIS

CONVÊNIO DE COOPERAÇÃO TÉCNICA (Nº 007/2022)



PREFEITURA
XIQUE-XIQUE
TRABALHO SÉRIO. FUTURO CERTO.

GABINETE
DO PREFEITO

CONVÊNIO Nº 007/2022 - COOPERAÇÃO TÉCNICA E ADMINISTRATIVA

Convênio de Cooperação Técnica e Administrativa que entre si celebram o Município de Xique-Xique e a Empresa Águas de Xique-Xique Saneamento SPE LTDA, para fins de prestação de serviços de manutenção/reparo/reposição/reconstrução de vias públicas.

O **MUNICÍPIO DE XIQUE-XIQUE**, Estado da Bahia, pessoa jurídica de direito público interno, inscrito no CNPJ/MF sob o nº 13.880.257/0001-27, com sede do Poder Executivo situada na Praça Dom Máximo, Centro, nesta cidade, representado neste ato pelo Prefeito Municipal, **Reinaldo Teixeira Braga Filho**, portador do RG nº 6.058.414-97-SSP/BA, inscrito no CPF/MF sob o nº 787.152.025-34, e a empresa **ÁGUAS DE XIQUE-XIQUE SANEAMENTO SPE LTDA**, pessoa jurídica de direito privado, inscrita no CNPJ/MF sob o nº 44.908.915/0001-75, com sede na Avenida J.J. Seabra, nº 420, Centro, CEP 47400-000, Xique-Xique/BA, *Concessionária Titular dos Serviços de Saneamento Básico do Município de Xique-Xique/BA*, neste ato representada por seu administrador, **Raul Francisco Godiano**, portador do RG nº 55437- DRT/MT, inscrito no CPF/MF sob o nº 707.901.911-72, firmam o presente Termo de Cooperação Técnica e Administrativa, de acordo com as cláusulas e condições a seguir dispostas.

1. DO OBJETO

1.1. O presente Convênio tem por objeto reposição/reconstrução da via pública, nos locais em que haja paralelepípedo/pedra, de forma direta pelo Poder Público Concedente, com posterior reembolso pela Concessionária, em decorrência dos serviços de reparo, manutenção e/ou expansão do sistema de água e esgotamento sanitário, esses efetivados exclusivamente pela empresa ÁGUAS DE XIQUE-XIQUE, na área urbana e rural do Município, no curso do contrato de CONCESSÃO firmado entre as partes, especificamente na Clausula 9ª, §§ 2º e 3º.

2. DA SISTEMÁTICA PARA A EXECUÇÃO DOS SERVIÇOS

2.1. Fica estabelecido que, quando necessária a execução do serviço objeto deste Termo, a Empresa ÁGUAS DE XIQUE-XIQUE notificará a Secretaria de Manutenção, Conservação e Transportes do MUNICÍPIO, com a apresentação da requisição, indicando a localização precisa e a extensão do serviço a ser executado.

2.2. É de responsabilidade da Empresa ÁGUAS DE XIQUE-XIQUE proceder à imediata sinalização da via pública, delimitando o perímetro de risco, inclusive com a indicação de eventual desvio temporário de trecho, até a chegada dos prepostos do MUNICÍPIO;

2.3. Após a conclusão dos reparos da rede, a Empresa ÁGUAS DE XIQUE-XIQUE deve abster-se de efetuar a recomposição material da via mediante colocação de aterro, pedra, areia, concreto ou qualquer outro elemento, para que não comprometa a compactação do terreno;

2.4. Após a confirmação do recebimento da solicitação, o MUNICÍPIO obriga-se, por seus prepostos, a comparecer ao local indicado, delimitar o perímetro exato da área dos serviços, assumir o dever de sinalização, e, dentro do prazo de até 24 horas, iniciar a realização do serviço, procedendo à liberação completa da via em até 96 horas;

2.5. Finalizada a restauração da via/reposição do calçamento, o MUNICÍPIO remeterá à empresa ÁGUAS DE XIQUE-XIQUE formulário contendo o registro fotográfico do serviço realizado, com as medições correspondentes, que deverão ser avaliadas e aprovadas ou rejeitadas pela equipe técnica da Empresa no prazo máximo de 24 horas;

CNPJ: 13.880.257/0001-27
Endereço: Edifício José Peregrino - Praça Dom Máximo, 384,
Centro - CEP: 47.400-000

Telefone: (74) 3661-1455
E-mail: gabinete@xiquexique.ba.gov.br
www.xiquexique.ba.gov.br

Este documento foi assinado digitalmente por Raul Francisco Godiano.
Para verificar as assinaturas vá ao site <https://www.portaldoasasignaturas.com.br/41> ou utilize o código 018E-6500-8F4E-D402.



PREFEITURA
XIQUE-XIQUE
TRABALHO SÉRIO. FUTURO CERTO.

GABINETE
DO PREFEITO

2.5.1 As medições devem conter o dimensionamento dos serviços realizados, em metros quadrados(m²) – execução de pavimento em paralelepípedos, rejuntamento com argamassa traço 1:3 (cimento e areia); e metros cúbicos(m³) – (aterro manual de valas com areia para aterro e compactação mecanizada. AF 05/2016);

2.3.2 Caso haja divergências sobre a medição, caberá à Agência de Regulação, convocados técnicos representantes do Poder Público e da Concessionária, para vistoria *in loco*, definir o cálculo exato em igual prazo.

3. DAS OBRIGAÇÕES DO MUNICIPIO

3.1. Compete ao MUNICIPIO:

3.1.1. Executar os serviços contratados, conforme normas regulamentares pertinentes, às suas expensas, para posterior reembolso, observado o prazo assinalado;

3.1.2. Responder pela manutenção e reparos que se fizerem necessários em razão de erro na execução ou inadequação do serviço;

3.1.3. Responsabilizar-se pelos danos causados, decorrentes de sua culpa ou dolo, quando da execução dos serviços objeto deste Termo;

3.1.4. Arcar com todas as despesas decorrentes da contratação da prestação dos serviços, inclusive locomoção, seguro de acidentes, contribuições previdenciárias, encargos trabalhistas, comerciais, bem como fornecer, a suas expensas e fiscalização, Equipamentos de Proteção Individual – EPI's, além de custear demais despesas decorrentes da execução dos serviços, sem qualquer relação de solidariedade ou subsidiariedade com a empresa ÁGUAS DE XIQUE-XIQUE.

3.1.5. Emitir o competente Documento de Arrecadação Municipal – DAM, mensalmente, com indicação do valor total dos serviços prestados no mês e discriminação, em campo próprio, deste Contrato/Termo de Cooperação, do número da planilha de custos, data do serviço e medição.

4. DAS OBRIGAÇÕES DA EMPRESA ÁGUAS DE XIQUE-XIQUE

4.1. Constituem obrigações da empresa ÁGUAS DE XIQUE-XIQUE:

4.1.1. Informar imediatamente ao MUNICIPIO a necessidade da execução dos serviços contratados, via ofício a ser protocolado na *Secretaria de Manutenção, Conservação e Transportes*, ou por qualquer meio físico e eletrônico, com o devido protocolo, que viabilize a restauração rápida e adequada da via;

4.1.2. Comunicar ao MUNICIPIO, de imediato, qualquer irregularidade verificada na execução das obras e serviços;

4.1.3. Efetuar o pagamento nas condições estabelecidas neste instrumento;

4.1.4. Acompanhar, fiscalizar e avaliar, rigorosamente, a execução e o cumprimento do objeto deste termo;

4.1.5. Atestar notas fiscais/faturas e efetuar os pagamentos e reembolsos ao MUNICIPIO mensalmente, mediante o pagamento de um único Documento de Arrecadação Municipal – DAM.

CNPJ: 13.880.257/0001-27
Endereço: Edifício José Peregrino - Praça Dom Máximo, 384,
Centro - CEP: 47.400-000

Telefone: (74) 3661-1455
E-mail: gabinete@xiquexique.ba.gov.br
www.xiquexique.ba.gov.br

Este documento foi assinado digitalmente por Raul Francisco Godinho.
Para verificar as assinaturas vá ao site <https://www.portaldeassinaturas.com.br> e utilize o código 616F-6566-BF3E-D471.



PREFEITURA
XIQUE-XIQUE
TRABALHO SÉRIO. FUTURO CERTO.

GABINETE
DO PREFEITO

5. DAS OBRIGAÇÕES RECÍPROCAS

5.1. Qualquer alteração na sistemática de prestação dos serviços ajustados neste Termo depende de prévia e expressa concordância entre as partes.

5.1.1. Ante a ocorrência de alterações, mesmo visando racionalização ou aperfeiçoamento dos serviços, desde que resulte em modificação dos custos, faz-se necessária a renegociação das cláusulas financeiras, observadas as disposições legais cabíveis.

6. DA TARIFA PELA PRESTAÇÃO DO SERVIÇO

6.1. Pela prestação dos serviços objeto do presente termo, a empresa ÁGUAS DE XIQUE-XIQUE pagará ao MUNICÍPIO, por metro quadrado (m²), R\$ 79,77, e cúbico (m³), R\$ 96,94, de acordo com o item 2.5.1, conforme valores estabelecidos no SINAPI (Sistema Nacional de Pesquisas de Custos e Índices da Construção Civil).

6.2. Os valores informados devem ser reajustados no mês de janeiro de cada ano seguinte à celebração do presente Convênio, sempre de acordo com o SINAPI.

6.3. Os valores devidos nos termos do *caput* desta cláusula serão pagos pela empresa ÁGUAS DE XIQUE-XIQUE mediante a apresentação, pelo MUNICÍPIO, da correspondente planilha de medição/custos, com todos os serviços devidamente discriminados, em uma única cobrança acumulada para cada competência.

6.4. A empresa ÁGUAS DE XIQUE-XIQUE repassará ao MUNICÍPIO o valor correspondente ao total apurado, conforme previsto no parágrafo anterior, até o vigésimo dia útil do mês subsequente à apresentação do DAM.

7. DA VIGÊNCIA E RESCISÃO

7.1. O presente Convênio tem prazo de vigência de 60 (sessenta) meses, podendo, entretanto, ser rescindido a qualquer tempo por qualquer das partes, sem que tenham direito a quaisquer indenizações ou compensações, mediante manifestação escrita, com 30 (trinta) dias de antecedência, contados a partir da data do recebimento da referida comunicação pela outra parte, ou renovado mediante assinatura de Termo Aditivo.

7.1.1. Em função da assinatura deste termo, ficam revogados, para todos os efeitos legais, quaisquer outros documentos firmados anteriormente entre as partes com o mesmo objetivo.

7.1.2. No caso de rescisão, a dispensa pela empresa da execução de quaisquer serviços, seja qual for a razão, durante o prazo do pré-aviso, deverá ser feita por escrito, não a desobrigando do pagamento das faturas pendentes até seu termo final.

7.2. A falta de pagamento de qualquer fatura faculta ao MUNICÍPIO suspender imediatamente a execução dos serviços ora pactuados, bem como considerar rescindido o presente, com o vencimento antecipado de todas as faturas, independente de notificação judicial ou extrajudicial.

7.3. São motivos ensejadores da rescisão, sem prejuízo dos demais previstos em lei e neste instrumento.

I - o descumprimento de cláusulas ou especificações que norteiam a execução do objeto deste termo;

II - o desatendimento às determinações necessárias à execução dos serviços;

CNPJ: 13.880.257/0001-27
Endereço: Edifício José Peregrino - Praça Dom Máximo, 384,
Centro - CEP: 47.400-000

Telefone: (74) 3661-1455
E-mail: gabinete@xiquexique.ba.gov.br
www.xiquexique.ba.gov.br

Este documento foi assinado digitalmente por Raul Francisco Godiano
Para verificar as assinaturas vá ao site <https://www.portaldeassinaturas.com.br/443> e utilize o código 61BF-6566-BF4E-DA7C.



PREFEITURA
XIQUE-XIQUE
TRABALHO SÉRIO. FUTURO CERTO.

GABINETE
DO PREFEITO

III – por razões de interesse público, desde que devidamente justificadas;

IV – a subcontratação parcial ou total, cessão ou transferência da execução do objeto do Termo.

8. DA UTILIZAÇÃO DE MARCAS E LOGOTIPOS

8.1. A utilização de publicidade envolvendo marcas e respectivos logotipos de propriedade das partes é expressamente proibida, salvo com prévia concordância escrita da respectiva proprietária.

9. DO FORO

9.1. As partes elegem o foro da Comarca de Xique-Xique, Estado da Bahia, como competente para dirimir quaisquer dúvidas decorrentes da interpretação do presente termo, com renúncia expressa a qualquer outro, por mais privilegiado que seja.


E, por estarem assim justos e contratados, firmam o presente, em 2 (duas) vias de igual teor e para um só efeito, juntamente com as testemunhas abaixo.


Xique-Xique/BA, 24 de maio de 2022.


REINALDO BRAGA FILHO
Prefeito de Xique-Xique

ÁGUAS DE XIQUE-XIQUE SANEAMENTO SPE LTDA
CNPJ Nº 44.908.915/0001-75

TESTEMUNHAS:


Anne Luiza Queiroz Nogueira
RG 14.140.541-49-SSP/BA


Rafael de Souza Toftoza
RG 13.816.792-34-SSP/BA

CNPJ: 13.880.257/0001-27
Endereço: Edifício José Peregrino - Praça Dom Máximo, 384,
Centro - CEP: 47.400-000

Telefone: (74) 3661-1455
E-mail: gabinete@xiquexique.ba.gov.br
www.xiquexique.ba.gov.br

Este documento foi assinado digitalmente por Raul Francisco Godarino.
Para verificar as assinaturas vá ao site <https://www.portaldeassinaturas.com.br> 443 e utilize o código 61BF-6560-BF4E-DA7C.



PROTOCOLO DE ASSINATURA(S)

O documento acima foi proposto para assinatura digital na plataforma Portal de Assinaturas Certisign. Para verificar as assinaturas clique no link: <https://www.portaldeassinaturas.com.br/Verificar/61BF-6566-BF4E-DA7C> ou vá até o site <https://www.portaldeassinaturas.com.br:443> e utilize o código abaixo para verificar se este documento é válido.

Código para verificação: 61BF-6566-BF4E-DA7C



Hash do Documento

71A24E49F4A2D57C92BA59B3310A85253B4D8090BF0B61BDCF29BAEF21A4B371

O(s) nome(s) indicado(s) para assinatura, bem como seu(s) status em 26/05/2022 é(são) :

✓ RAUL FRANCISCO GODIANO (Signatário) - 707.901.911-72 em
26/05/2022 18:15 UTC-03:00

Tipo: Certificado Digital - AGUAS DE XIQUE-XIQUE
SANEAMENTO SPE LTDA - 44.908.915/0001-75



DECRETO FINANCEIRO (Nº 013/2022)



ESTADO DA BAHIA
PREFEITURA MUNICIPAL DE XIQUE XIQUE
C. 0 - 0
Xique-Xique - BA
C.N.P.J.: 13.880.257/0001-27

ABRIL/2022

DECRETO 13/2022

**Abre CRÉDITO SUPLEMENTAR no valor de 20.000,00
(VINTE MIL REAIS) e dá outras providências.**

O(A) Prefeito(a) Municipal de XIQUE-XIQUE, ESTADO DA BAHIA, no uso de suas atribuições legais, constitucionais e de acordo com o que lhe confere a Lei Nº 1351 / 2021,

DECRETA

Art. 1º - Fica aberto CRÉDITO SUPLEMENTAR, na importância supra, para reforço das seguintes Dotações:

1601 SAAE - SERVIÇO AUTÔNOMO DE ÁGUA E ESGOTO	
2006 ADMINISTRAÇÃO DE PESSOAL, ENCARGOS E BENEFÍCIOS	
33904700 - 17990000 Obrigações Tributárias e Contributivas	20.000,00
Soma da Ação:	20.000,00
Soma da Unidade:	20.000,00
Total Geral:	20.000,00

Art. 2º - Para fazer face ao Crédito aberto no artigo 1º, utilizar-se-ão os recursos de anulação total e/ou parcial de dotações, de acordo com o previsto no Art. 43, parágrafo 1º, inciso III da Lei 4.320/64, conforme discriminação abaixo:

1601 SAAE - SERVIÇO AUTÔNOMO DE ÁGUA E ESGOTO	
2074 OPERAÇÃO E MANUTENÇÃO DO SISTEMA DE ÁGUA	
33903000 - 17990000 Material de Consumo	20.000,00
Soma da Ação:	20.000,00
Soma da Unidade:	20.000,00
Total Geral:	20.000,00

Art. 3º - Este decreto entrará em vigor na data de sua publicação, revogadas todas as disposições em contrário.
Município de Xique-Xique, Estado Da Bahia 1 de abril de 2022.

REINALDO TEIXEIRA BRAGA FILHO
Prefeito Municipal Mat.008632

DECRETO FINANCEIRO (Nº 014/2022)



ESTADO DA BAHIA
PREFEITURA MUNICIPAL DE XIQUE XIQUE

C. 0 - 0
Xique-Xique - BA
C.N.P.J.: 13.880.257/0001-27

ABRIL/2022

DECRETO 14/2022

Abre CRÉDITO SUPLEMENTAR no valor de **5.383.500,00 (CINCO MILHÕES E TREZENTOS E OITENTA E TRÊS MIL E QUINHENTOS REAIS)** e dá outras providências.

O(A) Prefeito(a) Municipal de XIQUE-XIQUE, ESTADO DA BAHIA, no uso de suas atribuições legais, constitucionais e de acordo com o que lhe confere a Lei Nº 1351 / 2021,

DECRETA

Art. 1º - Fica aberto CRÉDITO SUPLEMENTAR, na importância supra, para reforço das seguintes Dotações:

0601 SECRETARIA MUNICIPAL DE ADMINISTRAÇÃO, PLANEJAMENTO E FINANÇAS		
2006 ADMINISTRAÇÃO DE PESSOAL, ENCARGOS E BENEFÍCIOS		
31909200 - 15000000 Despesas Exercícios Anteriores		21.000,00
	Soma da Ação:	21.000,00
2007 MANUTENÇÃO DOS SERVIÇOS TÉCNICOS E APOIO ADMINISTRATIVO		
33903000 - 15000000 Material de Consumo		100.000,00
33903900 - 17040000 Outros Serviços de Terceiros - Pessoa Jurídica		1.000,00
33903900 - 17080000 Outros Serviços de Terceiros - Pessoa Jurídica		1.000,00
33903900 - 17090000 Outros Serviços de Terceiros - Pessoa Jurídica		1.000,00
33903900 - 17500000 Outros Serviços de Terceiros - Pessoa Jurídica		1.000,00
	Soma da Ação:	104.000,00
2008 PUBLICIDADE INSTITUCIONAL E DE UTILIDADE PÚBLICA		
33903900 - 15000000 Outros Serviços de Terceiros - Pessoa Jurídica		10.000,00
	Soma da Ação:	10.000,00
	Soma da Unidade:	135.000,00
0701 FUNDO MUNICIPAL DE SAÚDE		
2007 MANUTENÇÃO DOS SERVIÇOS TÉCNICOS E APOIO ADMINISTRATIVO		
33903000 - 15001002 Material de Consumo		400.000,00
	Soma da Ação:	400.000,00
2017 FUNCIONAMENTO DOS SERVIÇOS DE ATENÇÃO PRIMÁRIA À SAÚDE (APS)		
33903400 - 15001002 Outras Despesas de Pessoal Decorrentes de Contratos de Terceirização		10.000,00
	Soma da Ação:	10.000,00
	Soma da Unidade:	410.000,00
0801 SECRETARIA MUNICIPAL DE EDUCAÇÃO		
2024 FUNCIONAMENTO DA REDE DE ENSINO INFANTIL - CRECHE		
33903200 - 15400000 Material, Bem ou Serviço Para Distribuição Gratuita		330.000,00
	Soma da Ação:	330.000,00
2030 FUNCIONAMENTO DA REDE DE EDUCAÇÃO BÁSICA - ENSINO FUNDAMENTAL		
33903000 - 15001001 Material de Consumo		300.000,00
33903200 - 15001001 Material, Bem ou Serviço Para Distribuição Gratuita		430.000,00
33903900 - 15400000 Outros Serviços de Terceiros - Pessoa Jurídica		800.000,00
	Soma da Ação:	1.530.000,00
2034 GESTÃO DO SERVIÇO DE TRANSPORTE ESCOLAR - EDUCAÇÃO BÁSICA		
33903900 - 15001001 Outros Serviços de Terceiros - Pessoa Jurídica		1.557.000,00
33903900 - 15400000 Outros Serviços de Terceiros - Pessoa Jurídica		555.000,00
	Soma da Ação:	2.112.000,00
	Soma da Unidade:	3.972.000,00
1001 FUNDO MUNICIPAL DE ASSISTÊNCIA SOCIAL		
2054 BENEFÍCIOS EVENTUAIS DA ASSISTÊNCIA SOCIAL		
33903200 - 16800000 Material, Bem ou Serviço Para Distribuição Gratuita		751.500,00
	Soma da Ação:	751.500,00
	Soma da Unidade:	751.500,00
1401 SECRETARIA MUNICIPAL DE MANUTENÇÃO, CONSERVAÇÃO E TRANSPORTE		
1004 QUALIFICAÇÃO DAS INSTALAÇÕES - EQUIPAMENTOS, MOBILIÁRIOS E TECNOLOGIA DA INFORMAÇÃO		
44905200 - 15000000 Equipamentos e Material Permanente		15.000,00
	Soma da Ação:	15.000,00
2026 SERVIÇOS DE LIMPEZA PÚBLICA		
33903000 - 15000000 Material de Consumo		100.000,00
	Soma da Ação:	100.000,00
	Soma da Unidade:	115.000,00



ESTADO DA BAHIA
PREFEITURA MUNICIPAL DE XIQUE XIQUE

C. 0 - 0
Xique-Xique - BA
C.N.P.J.: 13.880.257/0001-27

ABRIL/2022

DECRETO 14/2022

Total Geral: **5.383.500,00**

Art. 2º - Para fazer face ao Crédito aberto no artigo 1º, utilizar-se-ão os recursos de anulação total e/ou parcial de dotações, de acordo com o previsto no Art. 43, paragrafo 1º, inciso III da Lei 4.320/64, conforme discriminação abaixo:

0501 PROCURADORIA GERAL DO MUNICÍPIO		
2005 FUNCIONAMENTO DAS ATIVIDADES DA PROCURADORIA MUNICIPAL		
33903400 - 15000000	Outras Despesas de Pessoal Decorrentes de Contratos de Terceirização	5.000,00
33903500 - 15000000	Serviços de Consultoria	10.000,00
Soma da Ação:		15.000,00
Soma da Unidade:		15.000,00
0601 SECRETARIA MUNICIPAL DE ADMINISTRAÇÃO, PLANEJAMENTO E FINANÇAS		
1010 AMPLIAÇÃO E RENOVACÃO DA FROTA DE VEÍCULOS		
44905200 - 15000000	Equipamentos e Material Permanente	21.000,00
Soma da Ação:		21.000,00
2007 MANUTENÇÃO DOS SERVIÇOS TÉCNICOS E APOIO ADMINISTRATIVO		
33903500 - 15000000	Serviços de Consultoria	10.000,00
Soma da Ação:		10.000,00
2012 GESTÃO E CONTROLE DOS PROCESSO FISCAIS E TRIBUTARIOS		
33903500 - 15000000	Serviços de Consultoria	100.000,00
Soma da Ação:		100.000,00
Soma da Unidade:		131.000,00
0701 FUNDO MUNICIPAL DE SAÚDE		
1009 MELHORIA E EXPANSÃO DA ACADEMIA DA SAÚDE		
44905100 - 15001002	Obras e Instalações	10.000,00
Soma da Ação:		10.000,00
1013 MELHORIA E EXPANSÃO DAS UNIDADES BÁSICAS DE SAÚDE		
33903900 - 15001002	Outros Serviços de Terceiros - Pessoa Jurídica	20.000,00
44905100 - 15001002	Obras e Instalações	20.000,00
Soma da Ação:		40.000,00
1061 MELHORIA E EXPANSÃO DE UNIDADE DE PRONTO ATENDIMENTO		
33903900 - 15001002	Outros Serviços de Terceiros - Pessoa Jurídica	50.000,00
44905100 - 15001002	Obras e Instalações	100.000,00
Soma da Ação:		150.000,00
1064 MELHORIA E EXPANSÃO DO HOSPITAL MUNICIPAL		
44905100 - 15001002	Obras e Instalações	100.000,00
Soma da Ação:		100.000,00
2007 MANUTENÇÃO DOS SERVIÇOS TÉCNICOS E APOIO ADMINISTRATIVO		
33903900 - 15001002	Outros Serviços de Terceiros - Pessoa Jurídica	10.000,00
Soma da Ação:		10.000,00
2013 FUNCIONAMENTO DOS SERVIÇOS DE ATENÇÃO EM SAÚDE ESPECIALIZADA - HOSPITALAR E AMBULATORIAL		
33903900 - 15001002	Outros Serviços de Terceiros - Pessoa Jurídica	100.000,00
Soma da Ação:		100.000,00
Soma da Unidade:		410.000,00
0801 SECRETARIA MUNICIPAL DE EDUCAÇÃO		
1016 MELHORIA E EXPANSÃO DA INFRAESTRUTURA DA REDE DE ENSINO FUNDAMENTAL		
33903900 - 15001001	Outros Serviços de Terceiros - Pessoa Jurídica	20.000,00
33903900 - 15400000	Outros Serviços de Terceiros - Pessoa Jurídica	100.000,00
44905100 - 15001001	Obras e Instalações	20.000,00
44905100 - 15400000	Obras e Instalações	1.000,00
Soma da Ação:		141.000,00
1074 MELHORIA E EXPANSÃO DE UNIDADES ESCOLARES - CRECHE		
33903900 - 15001001	Outros Serviços de Terceiros - Pessoa Jurídica	10.000,00
44905100 - 15001001	Obras e Instalações	10.000,00
Soma da Ação:		20.000,00
1075 MELHORIA E EXPANSÃO DE UNIDADES ESCOLARES - PRÉ-ESCOLA		
33903900 - 15001001	Outros Serviços de Terceiros - Pessoa Jurídica	10.000,00
44905100 - 15001001	Obras e Instalações	10.000,00
Soma da Ação:		20.000,00
2007 MANUTENÇÃO DOS SERVIÇOS TÉCNICOS E APOIO ADMINISTRATIVO		
33903000 - 15001001	Material de Consumo	134.000,00



ESTADO DA BAHIA
PREFEITURA MUNICIPAL DE XIQUE XIQUE

C. 0 - 0
Xique-Xique - BA
C.N.P.J.: 13.880.257/0001-27

ABRIL/2022

DECRETO 14/2022

33903900 - 15001001	Outros Serviços de Terceiros - Pessoa Jurídica	210.000,00
	Soma da Ação:	344.000,00
2024	FUNCIONAMENTO DA REDE DE ENSINO INFANTIL - CRECHE	
33903000 - 15001001	Material de Consumo	33.000,00
	Soma da Ação:	33.000,00
2030	FUNCIONAMENTO DA REDE DE EDUCAÇÃO BÁSICA - ENSINO FUNDAMENTAL	
31901100 - 15001001	Vencimentos e Vantagens Fixas - Pessoal Civil	1.510.000,00
31901100 - 15400000	Vencimentos e Vantagens Fixas - Pessoal Civil	1.550.000,00
31901300 - 15001001	Obrigações Patronais	200.000,00
31909400 - 15400000	Indenizações e Restituições Trabalhistas	30.000,00
33903600 - 15001001	Outros Serviços de Terceiros - Pessoa Física	100.000,00
	Soma da Ação:	3.390.000,00
2033	FUNCIONAMENTO DA REDE DE EDUCAÇÃO BÁSICA - ENSINO DE JOVENS, ADULTOS E IDOSOS	
33903000 - 15400000	Material de Consumo	2.000,00
33903900 - 15400000	Outros Serviços de Terceiros - Pessoa Jurídica	2.000,00
	Soma da Ação:	4.000,00
2091	AÇÕES INTEGRADAS E ARTICULADAS EM PARCEIRA COM ENTIDADES DE EDUCAÇÃO	
33504300 - 15001001	Subvenções Sociais	20.000,00
	Soma da Ação:	20.000,00
	Soma da Unidade:	3.972.000,00
1001	FUNDO MUNICIPAL DE ASSISTÊNCIA SOCIAL	
2050	GESTÃO DESCENTRALIZADA DO PROGRAMA BOLSA FAMÍLIA (IGDPBF-M)	
31900400 - 16600000	Contratação Por Tempo Determinado	33.000,00
31901100 - 16600000	Vencimentos e Vantagens Fixas - Pessoal Civil	59.000,00
31901300 - 16600000	Obrigações Patronais	21.000,00
33903000 - 16600000	Material de Consumo	30.000,00
33903900 - 16600000	Outros Serviços de Terceiros - Pessoa Jurídica	4.500,00
	Soma da Ação:	147.500,00
2052	FUNCIONAMENTO DOS SERVIÇOS DE PROTEÇÃO BÁSICA	
31900400 - 16600000	Contratação Por Tempo Determinado	173.000,00
31901100 - 16600000	Vencimentos e Vantagens Fixas - Pessoal Civil	97.000,00
31901300 - 16600000	Obrigações Patronais	21.000,00
33903000 - 16600000	Material de Consumo	198.500,00
33903900 - 16600000	Outros Serviços de Terceiros - Pessoa Jurídica	30.000,00
	Soma da Ação:	519.500,00
2055	GESTÃO DESCENTRALIZADA DO SISTEMA ÚNICO DE ASSISTÊNCIA SOCIAL - IGDSUAS	
33901400 - 16600000	Diárias - Civil	2.000,00
33903000 - 16600000	Material de Consumo	7.000,00
33903600 - 16600000	Outros Serviços de Terceiros - Pessoa Física	2.000,00
33903900 - 16600000	Outros Serviços de Terceiros - Pessoa Jurídica	20.000,00
	Soma da Ação:	31.000,00
2082	MANUTENÇÃO DAS AÇÕES DO DESENVOLVIMENTO INFANTIL INTEGRAL NA PRIMEIRA INFÂNCIA - CRIANÇA FELIZ	
33903000 - 16600000	Material de Consumo	23.500,00
33903900 - 16600000	Outros Serviços de Terceiros - Pessoa Jurídica	30.000,00
	Soma da Ação:	53.500,00
	Soma da Unidade:	751.500,00
1401	SECRETARIA MUNICIPAL DE MANUTENÇÃO, CONSERVAÇÃO E TRANSPORTE	
1020	MELHORIA E EXPANSÃO DE VIAS E LOGRADOUROS PÚBLICOS	
33903000 - 15000000	Material de Consumo	100.000,00
33903000 - 17500000	Material de Consumo	1.000,00
44905100 - 17090000	Obras e Instalações	1.000,00
	Soma da Ação:	102.000,00
2026	SERVIÇOS DE LIMPEZA PÚBLICA	
33903000 - 17080000	Material de Consumo	1.000,00
33903900 - 17040000	Outros Serviços de Terceiros - Pessoa Jurídica	1.000,00
	Soma da Ação:	2.000,00
	Soma da Unidade:	104.000,00
	Total Geral:	5.383.500,00



ESTADO DA BAHIA
PREFEITURA MUNICIPAL DE XIQUE XIQUE

C. 0 - 0
Xique-Xique - BA
C.N.P.J.: 13.880.257/0001-27

ABRIL/2022

DECRETO 14/2022

Art. 3º - Este decreto entrará em vigor na data de sua publicação, revogadas todas as disposições em contrário.
Município de Xique-Xique, Estado Da Bahia 1 de abril de 2022.

REINALDO TEIXEIRA BRAGA FILHO
Prefeito Municipal Mat.008632

DECRETO FINANCEIRO (Nº 015/2022)



ESTADO DA BAHIA
PREFEITURA MUNICIPAL DE XIQUE XIQUE
C. 0 - 0
Xique-Xique - BA
C.N.P.J.: 13.880.257/0001-27

ABRIL/2022

DECRETO 15/2022

**Abre CRÉDITO SUPLEMENTAR no valor de 30.000,00
(TRINTA MIL REAIS) e dá outras providências.**

O(A) Prefeito(a) Municipal de XIQUE-XIQUE, ESTADO DA BAHIA, no uso de suas atribuições legais, constitucionais e de acordo com o que lhe confere a Lei Nº 1351 / 2021,

DECRETA

Art. 1º - Fica aberto CRÉDITO SUPLEMENTAR, na importância supra, para reforço das seguintes Dotações:

1001 FUNDO MUNICIPAL DE ASSISTÊNCIA SOCIAL		
2064 BENEFÍCIOS EVENTUAIS DA ASSISTÊNCIA SOCIAL		
33903200 - 16600000 Material, Bem ou Serviço Para Distribuição Gratuita		30.000,00
Soma da Ação:		30.000,00
Soma da Unidade:		30.000,00
Total Geral:		30.000,00

Art. 2º - Para fazer face ao Crédito aberto no artigo 1º, utilizar-se-ão os recursos provenientes de Excesso de Arrecadação, na forma estabelecida no Art. 43, paragrafo 1º, inciso II da Lei 4.320/64, conforme discriminação abaixo:

EXCESSO DE ARRECADAÇÃO		
16600000 Transferência de Recursos do Fundo Nacional de Assistência Social - FNAS		30.000,00
Total Geral:		30.000,00

Art. 3º - Este decreto entrará em vigor na data de sua publicação, revogadas todas as disposições em contrário.
Município de Xique-Xique, Estado Da Bahia 1 de abril de 2022.

REINALDO TEIXEIRA BRAGA FILHO
Prefeito Municipal Mat.008632



ESTADO DA BAHIA
PREFEITURA MUNICIPAL DE XIQUE XIQUE
Demonstrativo e Quadro Resumo de Abertura de Créditos Adicionais por Excesso de

ABRIL/2022

DEMONSTRATIVO DE ABERTURA DE CRÉDITOS ADICIONAIS POR EXCESSO DE ARRECADAÇÃO

Decreto	Data	Fonte	Valor
15	01/04/2022	660 - TRANSFERÊNCIA DE RECURSOS DO FUNDO NACIONAL DE ASSISTÊNCIA SOCIAL - FNAS	30.000,00
7	01/02/2022	749 - OUTRAS VINCULAÇÕES DE TRANSFERÊNCIAS	534.400,00
Total:			564.400,00

RESUMO DA ABERTURA DE CRÉDITOS - EXCESSO DE ARRECADAÇÃO POR FONTE

Fonte	Excesso Utilizado (a)	Excesso Verificado (b)	Saldo a Utilizar (b-a)
500 - RECURSOS NÃO VINCULADOS DE IMPOSTOS	0,00	-34.123.791,22	-34.123.791,22
501 - OUTROS RECURSOS NÃO VINCULADOS	0,00	115.176,65	115.176,65
540 - TRANSFERÊNCIAS DO FUNDEB - IMPOSTOS E TRANSFERÊNCIAS DE IMPOSTOS	0,00	-23.479.567,74	-23.479.567,74
541 - TRANSFERÊNCIAS DO FUNDEB - COMPLEMENTAÇÃO DA UNIÃO - VAAF	0,00	-6.543.217,38	-6.543.217,38
542 - TRANSFERÊNCIAS DO FUNDEB - COMPLEMENTAÇÃO DA UNIÃO - VAAT	0,00	-4.515.345,14	-4.515.345,14
544 - RECURSOS DE PRECATÓRIOS DO FUNDEF	0,00	-33.990,48	-33.990,48
550 - TRANSFERÊNCIA DO SALÁRIO-EDUCAÇÃO	0,00	-909.928,90	-909.928,90
551 - TRANSFERÊNCIAS DE RECURSOS DO FNDE REFERENTES AO PROGRAMA DINHEIRO DIRETO NA ESCOLA (PDDE)	0,00	-55.982,25	-55.982,25
552 - TRANSFERÊNCIAS DE RECURSOS DO FNDE REFERENTES AO PROGRAMA NACIONAL DE ALIMENTAÇÃO ESCOLAR (PNAE)	0,00	-1.362.142,54	-1.362.142,54
553 - TRANSFERÊNCIAS DE RECURSOS DO FNDE REFERENTES AO PROGRAMA NACIONAL DE APOIO AO TRANSPORTE ESCOLAR (PNATE)	0,00	-244.085,45	-244.085,45
569 - OUTRAS TRANSFERÊNCIAS DE RECURSOS DO FNDE	0,00	-3.678.641,97	-3.678.641,97
570 - TRANSFERÊNCIAS DO GOVERNO FEDERAL REFERENTES A CONVÊNIOS E INSTRUMENTOS CONGÊNERES VINCULADOS À EDUCAÇÃO	0,00	4.255,48	4.255,48
576 - TRANSFERÊNCIAS DE RECURSO DOS ESTADOS PARA PROGRAMAS DE EDUCAÇÃO	0,00	-251.090,79	-251.090,79
599 - OUTROS RECURSOS VINCULADOS À EDUCAÇÃO	0,00	35.000,53	35.000,53
600 - TRANSFERÊNCIAS FUNDO A FUNDO DE RECURSOS DO SUS PROVENIENTES DO GOVERNO FEDERAL - BLOCO DE MANUTENÇÃO DAS AÇÕES E SERVIÇOS PÚBLICOS DE SAÚDE	0,00	-9.980.272,62	-9.980.272,62
601 - TRANSFERÊNCIAS FUNDO A FUNDO DE RECURSOS DO SUS PROVENIENTES DO GOVERNO FEDERAL - BLOCO DE ESTRUTURAÇÃO NA REDE DE SERVIÇOS PÚBLICOS DE SAÚDE	0,00	8.585,07	8.585,07
621 - TRANSFERÊNCIAS FUNDO A FUNDO DE RECURSOS DO SUS PROVENIENTES DO GOVERNO ESTADUAL	0,00	-280.165,50	-280.165,50
631 - TRANSFERÊNCIAS DO GOVERNO FEDERAL REFERENTES A CONVÊNIOS E INSTRUMENTOS CONGÊNERES VINCULADOS À SAÚDE	0,00	-1.247,32	-1.247,32
659 - OUTROS RECURSOS VINCULADOS À SAÚDE	0,00	5.761,12	5.761,12
660 - TRANSFERÊNCIA DE RECURSOS DO FUNDO NACIONAL DE ASSISTÊNCIA SOCIAL - FNAS	30.000,00	80.224,97	50.224,97
661 - TRANSFERÊNCIA DE RECURSOS DOS FUNDOS ESTADUAIS DE ASSISTÊNCIA SOCIAL	0,00	-52.985,60	-52.985,60
669 - OUTROS RECURSOS VINCULADOS À ASSISTÊNCIA SOCIAL	0,00	2.330,40	2.330,40
700 - OUTRAS TRANSFERÊNCIAS DE CONVÊNIOS OU INSTRUMENTOS CONGÊNERES DA UNIÃO	0,00	-5.814.915,66	-5.814.915,66
701 - OUTRAS TRANSFERÊNCIAS DE CONVÊNIOS OU INSTRUMENTOS CONGÊNERES DOS ESTADOS	0,00	1.018,32	1.018,32
704 - TRANSFERÊNCIA DA UNIÃO REFERENTE A ROYALTIES DO PETRÓLEO E GÁS NATURAL	0,00	-468.814,31	-468.814,31
707 - TRANSFERÊNCIAS DA UNIÃO - INCISO I DO ART. 5º DA LEI COMPLEMENTAR 173/2020	0,00	772,34	772,34
708 - TRANSFERÊNCIA DA UNIÃO REFERENTE À COMPENSAÇÃO FINANCEIRA DE RECURSOS MINERAIS	0,00	-10.247,25	-10.247,25
709 - TRANSFERÊNCIA DA UNIÃO REFERENTE À COMPENSAÇÃO FINANCEIRA DE RECURSOS HÍDRICOS	0,00	-515.059,42	-515.059,42
749 - OUTRAS VINCULAÇÕES DE TRANSFERÊNCIAS	534.400,00	538.327,88	3.927,88
750 - RECURSOS DA CONTRIBUIÇÃO DE INTERVENÇÃO NO DOMÍNIO ECONÔMICO - CIDE	0,00	7.198,97	7.198,97
751 - RECURSOS DA CONTRIBUIÇÃO PARA O CUSTEIO DO SERVIÇO DE ILUMINAÇÃO PÚBLICA - COSIP	0,00	-840.372,07	-840.372,07
753 - RECURSOS PROVENIENTES DE TAXAS E CONTRIBUIÇÕES	0,00	-168.727,61	-168.727,61
755 - RECURSOS DE ALIENAÇÃO DE BENS/ATIVOS - ADMINISTRAÇÃO DIRETA	0,00	13.466,09	13.466,09



ESTADO DA BAHIA

PREFEITURA MUNICIPAL DE XIQUE XIQUE

Demonstrativo e Quadro Resumo de Abertura de Créditos Adicionais por Excesso de

ABRIL/2022

759 - RECURSOS VINCULADOS A FUNDOS
799 - OUTRAS VINCULAÇÕES LEGAIS

0,00 288,21 288,21
0,00 -3.375.945,47 -3.375.945,47

Total:	564.400,00	-95.894.130,66	-96.458.530,66
---------------	-------------------	-----------------------	-----------------------

**CATEGORIA: INSTRUMENTO DE GESTÃO FISCAL
(RGF) RELATÓRIOS DE GESTÃO FISCAL (1º QUADRIMESTRE/2022)**

RGF/Tabela 1 - Demonstrativo da Despesa com Pessoal



MUNICÍPIO DE XIQUE-XIQUE - PODER EXECUTIVO
RELATÓRIO DE GESTÃO FISCAL
DEMONSTRATIVO DA DESPESA COM PESSOAL
ORÇAMENTO FISCAL E DA SEGURIDADE SOCIAL
MAIO DE 2021 A ABRIL DE 2022

R\$ 1.00

DESPA COM PESSOAL	DESPA EXECUTADA												TOTAL (COLUNA 03 + COLUNA 04)	INSCRITAS EM RESTOS A PAGAR NÃO PROCESSADOS (d)	
	EQUIMESSES														
	Maio/2021	Junho/2021	Julho/2021	Agosto/2021	Setembro/2021	Outubro/2021	Novembro/2021	Dezembro/2021	Janeiro/2022	Fevereiro/2022	Março/2022	Abril/2022			
DESPA BRUTA COM PESSOAL (d)	6.022.609,09	8.121.443,63	6.191.239,00	6.225.936,77	6.226.044,03	6.320.369,60	7.900.316,03	1.639.044,01	1.630.982,26	7.302.266,79	7.700.666,77	7.830.026,37	82.404.032,60	0,00	
Pessoal Ativo	4.737.976,84	6.797.999,34	4.884.146,71	4.936.461,63	4.928.664,06	4.906.406,82	6.034.637,13	1.278.360,94	1.425.929,74	6.848.084,36	6.462.696,46	6.276.666,47	70.011.418,71	0,00	
Vinculações, Variações e Outras Despesas Variáveis	4.719.336,42	6.780.825,10	4.866.792,30	4.899.790,39	4.899.278,97	4.973.187,47	6.001.523,29	10.270.281,64	1.481.737,04	5.867.765,47	6.004.714,48	6.138.510,04	67.855.683,37	0,00	
Obrigações Patronais	18.634,18	17.174,34	17.321,33	17.671,84	21.370,66	17.340,35	30.031,84	3.515.002,37	176.191,81	17.119,36	107.963,97	131.554,34	3.085.665,14	0,00	
Pessoal Inativo e Pensionistas	0,00	0,00	0,00	0,00	0,00	0,00	0,00	0,00	0,00	0,00	0,00	0,00	0,00	0,00	
Aposentadorias, Reformas e Retornos	0,00	0,00	0,00	0,00	0,00	0,00	0,00	0,00	0,00	0,00	0,00	0,00	0,00	0,00	
Pensões	0,00	0,00	0,00	0,00	0,00	0,00	0,00	0,00	0,00	0,00	0,00	0,00	0,00	0,00	
Outras despesas de pessoal decorrentes de contratos de terceirização ou de contratação de forma indireta (6.1º do art. 18 da LRF)	522.038,09	533.528,00	497.367,14	536.238,38	599.512,39	538.160,50	521.514,71	1.099.112,93	0,00	564.482,00	568.832,20	617.415,60	6.508.523,84	0,00	
Despesa com Pessoal não Enquadrada Orçamentariamente	762.220,41	709.662,29	809.720,18	891.236,34	795.082,99	808.000,28	444.244,19	154.654,17	969.233,83	969.130,12	950.276,10	8.396.333,11	8.396.333,11	0,00	
DESPA NÃO CANCELADA (d) (6.1º do art. 19 da LRF)	74.526,27	86.999,28	92.800,11	117.822,88	92.434,00	154.408,11	92.267,84	161.550,81	184.802,74	224.906,46	224.906,46	116.196,24	1.437.439,20	0,00	
Indenizações por Demissão e Incentivos à Demissão Voluntária	2.884,09	2.884,09	1.923,13	2.020,16	7.637,04	12.316,28	2.434,17	13.406,33	0,00	4.893,52	20.666,00	68.369,56	68.369,56	0,00	
Decorrentes de Decisão Judicial de período anterior ao da apuração	74.526,25	84.115,19	90.876,98	115.802,72	84.796,96	142.091,83	89.833,71	148.144,48	184.802,74	220.012,94	204.239,96	116.196,24	1.369.069,64	0,00	
Despesas de Exercícios Anteriores de período anterior ao da apuração	0,00	0,00	0,00	0,00	0,00	0,00	0,00	0,00	0,00	0,00	0,00	57.000,78	57.000,78	0,00	
Indenizações e Pensionamentos com Recursos Vinculados	0,00	0,00	0,00	0,00	0,00	0,00	0,00	0,00	0,00	0,00	0,00	0,00	0,00	0,00	
DESPA LIQUIDADA COM PESSOAL (d) (6.1º do art. 19 da LRF)	5.947.756,58	8.022.143,52	6.099.237,84	6.108.314,47	6.134.608,33	6.174.931,29	7.000.004,28	13.936.492,00	1.686.263,00	7.262.008,18	7.472.673,31	7.721.860,13	84.410.996,39	0,00	
APURAÇÃO DO CUMPRIMENTO DO LIMITE LEGAL															
RECEITA CORRENTE LÍQUIDA - RCL (IV)	VALOR													% SOBRE A RCL AJUSTADA	
(1) Transferências obrigatórias da União relativas às emendas individuais (art. 166-A, § 1º, da CF) (V1)														161.530.862,90	-
(2) Transferências obrigatórias da União relativas às emendas de bancada (art. 166, § 16º da CF) (V2)														0,00	-
RECEITA A AJUSTADA PARA CÁLCULO DOS LIMITES DA DESPESA COM PESSOAL (VII) = (IV - V - VI)														161.530.862,90	-
DESPA TOTAL COM PESSOAL - DTP (VIII) = (III + VII)														84.410.996,39	52,28%
LIMITE MANUTENÇÃO (IX) (inciso I, II e III, art. 20 da LRF)														80.680.662,97	50,00%
LIMITE FUNÇÃO (X) (0,50% V III) (parágrafo único do art. 22 da LRF)														82.252.733,07	51,50%
LIMITE DE ALEATORIO (XI) (0,50% V VIII) (inciso II do § 1º do art. 59 da LRF)														78.017.999,37	48,00%

Tabela 1.2 - TRAJETÓRIA DE RETORNO AO LIMITE DA DESPESA TOTAL COM PESSOAL (art. 15 da LC 178/2021)

PARÂMETRO PARA REDUÇÃO DO EXCEDENTE DE DTP (art. 15 da LC 178/2021)	Percentual
Limite Máximo (L _M) (LRF, art. 20)	54,00%
DTP em 2021 (DTP ₂₁) (%)	57,28%
Redução em 2021 (R _{D21}) = (L _M - DTP ₂₁) (%)	3,28%
Redutor anual (RA) = (0,10 x R _{D21}) (%)	0,33%

	2021	2022	2023	2024	2025	2026	2027	2028	2029	2030	2031	2032
RECEITA CORRENTE LÍQUIDA AJUSTADA PARA CÁLCULO DOS LIMITES DA DESPESA COM PESSOAL (VII)												
DESPA TOTAL COM PESSOAL - DTP (VIII)												
% DTP (VIII/VII)												
LIMITE CONFORME ART. 15 DA LC 178/2021 (IX)												

* Conforme quadro "APURAÇÃO DO CUMPRIMENTO DO LIMITE LEGAL" do exercício respectivo.

REINALDO TEIXEIRA BRAGA FILHO
PREFEITO

OSVALDO BARBOSA
SECRETÁRIO MUNICIPAL DE FINANÇAS

ANTÔNIO DO CARMO SILVA JUNIOR
CONSELHEIRO CRC - ANEXO II - BA 546.9999

EDSON FERREIRA DOS SANTOS
CONTROLADOR

POSTO: Sistema RGF - Unidade Responsável: Departamento de Contabilidade Geral. Emitido em: 28/05/2022 09:20:50

Tabela 2 - Demonstrativo da Dívida Consolidada Líquida

MUNICÍPIO DE XIQUE XIQUE
RELATÓRIO DE GESTÃO FISCAL
DEMONSTRATIVO DA DÍVIDA CONSOLIDADA LÍQUIDA
ORÇAMENTOS FISCAL E DA SEGURIDADE SOCIAL
JANEIRO A ABRIL DE 2022

R\$ 1,00

RGF - ANEXO 2 (LRF, art. 55, inciso I, última "b")	DÍVIDA CONSOLIDADA	SALDO DO EXERCÍCIO ANTERIOR		SALDO DO EXERCÍCIO DE 2022		
				Até o 1º Quadrimestre	Até o 2º Quadrimestre	Até o 3º Quadrimestre
DÍVIDA CONSOLIDADA - DC (I)		29.928.744,48		29.344.277,28	0,00	0,00
Dívida Mobiliária		0,00		0,00	0,00	0,00
Dívida Contratual		0,00		0,00	0,00	0,00
Empréstimos		0,00		0,00	0,00	0,00
Interesses		0,00		0,00	0,00	0,00
Externos		0,00		0,00	0,00	0,00
Reconhecimento da Dívida de Estados e Municípios		0,00		0,00	0,00	0,00
Financiamentos		0,00		0,00	0,00	0,00
Interesses		0,00		0,00	0,00	0,00
Externos		0,00		0,00	0,00	0,00
Parcelamento e Remoção de dívidas		29.081.756,26		28.490.239,06	0,00	0,00
De Tributos		78.640,46		63.046,91	0,00	0,00
De Contribuições Previdenciárias		27.722.386,43		27.165.788,50	0,00	0,00
De Demais Contribuições Sociais		0,00		0,00	0,00	0,00
De FCFs		0,00		0,00	0,00	0,00
Com Instituição Não financeira		1.283.729,37		1.261.403,65	0,00	0,00
Demais Dívidas Contratadas		0,00		0,00	0,00	0,00
Precatórios Posteriores a 05/05/2000 (inclusive) - Vencidos e não pagos		843.988,19		843.988,19	0,00	0,00
Outras Dívidas		0,00		0,00	0,00	0,00
DEDUÇÕES (II)		5.330.683,87		22.442.730,75	0,00	0,00
Disponibilidade de Caixa ¹		5.330.683,87		22.442.730,75	0,00	0,00
Disponibilidade de Caixa Bruta		18.331.897,68		30.141.139,97	0,00	0,00
(-) Restos a Pagar Processados (Exceto Precatórios)		8.053.932,46		1.090.743,98	0,00	0,00
(-) Depósitos Restituíveis e Valores Vinculados		4.947.281,35		6.607.655,24	0,00	0,00
Demais Recursos Financeiros		0,00		0,00	0,00	0,00
DÍVIDA CONSOLIDADA LÍQUIDA (DC) = (I - II)		24.598.060,61		6.891.496,50	0,00	0,00
RECEITA CORRENTE LÍQUIDA - RCL (IV)		146.606.106,31		161.530.862,90	0,00	0,00
(-) Transferências obrigatórias da União relativas às emendas individuais (art. 196-A, § 1º da CF) - (V)		1.000,00		1.000,00	0,00	0,00
RECEITA CORRENTE LÍQUIDA AJUSTADA PARA CÁLCULO DOS LIMITES DE ENDIVIDAMENTO (VI) = (IV - V)		146.606.106,31		160.530.862,90	0,00	0,00
% da DC sobre a RCL AJUSTADA (VII)		16,99%		4,29%	#DIV/0!	#DIV/0!
% da DC sobre a RCL AJUSTADA (VIII)		16,99%		4,29%	#DIV/0!	#DIV/0!
LIMITE DEFINIDO POR RESOLUÇÃO DO SENADO FEDERAL - (120%)		174.835.327,57		192.637.035,48	0,00	0,00
LIMITE DE ALERTA (inciso III do § 1º do art. 59 da LRF) - (108%)		167.331.794,81		173.373.331,03	0,00	0,00
OUTROS VALORES NÃO INTEGRANTES DA DC						
		SALDO DO EXERCÍCIO ANTERIOR		SALDO DO EXERCÍCIO DE 2022		
			Até o 1º Quadrimestre	Até o 2º Quadrimestre	Até o 3º Quadrimestre	
PRECATÓRIOS ANTERIORES A 05/05/2000		54.606,85		54.606,85	-	-
PRECATÓRIOS POSTERIORES A 05/05/2000 (Não incluídos na DC) ²		-		-	-	-
PASSIVO ATUARIAL		-		-	-	-
RFN/APROCESSADOS		695.023,59		298.558,54	-	-
ANTECIPAÇÕES DE RECEITA ORÇAMENTÁRIA - ARO		-		-	-	-
DÍVIDA CONTRATUAL DE PPP		-		-	-	-
APROPRIAÇÃO DE DEPOSITOS JUDICIAIS		-		-	-	-

Tabela 2.1

TRAJETÓRIA DE RETORNO AO LIMITE DA DÍVIDA CONSOLIDADA LÍQUIDA											
2022				2022				2022			
-1º Quadrimestre-				-2º Quadrimestre-				-3º Quadrimestre-			
Limite Máximo		% DC/L	% Excedente	Receptor mínimo de 25% do Excedente		Limite	% DC/L	Receptor Residual		Limite	% DC/L
(a)	(b)	(c) = (b/a)	(d) = (b-a)	(e) = (d/25%)	(f)	(g) = (f-a)	(h)	(i) = (f-g)	(j) = (g-a)	(k) = (j)	(l)
	120%	4,29%	0,00%	0,00%	0,00%						

¹ O excedente em relação ao limite apontado ao final do exercício de 2001 deverá ser reduzido, no mínimo, à proporção de 1/15 (um quinze avos) a cada exercício financeiro. O valor da redução anual, 1/15 (um quinze avos) do excedente, é apresentado na coluna Redutor.

Nota:

REINALDO TEIXEIRA BRAGA FILHO
PREFEITO

OSVALDO BARBOSA
SECRETARIO MUNICIPAL DE FINANÇAS

ANTONIO DO CARMO SILVA JUNIOR
CONTADOR CRC. 039381/O-5 BA Matr.99999

EDSON PEREIRA DOS SANTOS
CONTROLADOR

Tabela 3 - Demonstrativo das Garantias e Contragarantias de Valores



MUNICÍPIO DE XIQUE XIQUE
RELATÓRIO DE GESTÃO FISCAL
DEMONSTRATIVO DAS GARANTIAS E CONTRAGARANTIAS DE VALORES
ORÇAMENTOS FISCAL E DA SEGURIDADE SOCIAL
JANEIRO A ABRIL DE 2022

RGF - ANEXO 3 (LRF, art. 55, inciso I, alínea "c" e art. 40, § 1º)

GARANTIAS CONCEDIDAS	SALDO DO EXERCÍCIO ANTERIOR	SALDO DO EXERCÍCIO DE 2022		
		Até o 1º Quadrimestre	Até o 2º Quadrimestre	Até o 3º Quadrimestre
AOS ESTADOS (I)	0,00	0,00	0,00	0,00
Em Operações de Crédito Externas				
Em Operações de Crédito Internas				
AOS MUNICÍPIOS (II)	0,00	0,00	0,00	0,00
Em Operações de Crédito Externas				
Em Operações de Crédito Internas				
ÀS ENTIDADES CONTROLADAS (III)	0,00	0,00	0,00	0,00
Em Operações de Crédito Externas				
Em Operações de Crédito Internas				
POR MEIO DE FUNDOS E PROGRAMAS (IV)	0,00	0,00	0,00	0,00
TOTAL GARANTIAS CONCEDIDAS (V) = (I + II + III + IV)	0,00	0,00	0,00	0,00
RECITA CORRENTE LIQUIDA - RCL (VI)	146.696.106,31	161.530.862,90	0,00	0,00
(C) Transferências obrigatórias da União relativas às emendas individuais (art. 166-A, § 1º, da CF) - (VII)	1.000.000,00	1.000.000,00	0,00	0,00
RECITA CORRENTE LIQUIDA AJUSTADA PARA CÁLCULO DOS LIMITES DE ENDIVIDAMENTO (VIII) = (VI - VII)	145.696.106,31	160.530.862,90	0,00	0,00
% do TOTAL DAS GARANTIAS sobre a RCL AJUSTADA (V/VIII)	0,00	0,00	#DIV/0!	#DIV/0!
LIMITE DEFINIDO POR RESOLUÇÃO DO SENADO FEDERAL <=22,00%>	32.053.143,30	35.316.789,81	0,00	0,00
LIMITE DE ALERTA (inciso III do §1º do art. 59 da LRF) <=19,80%>	28.847.829,05	31.785.110,85	0,00	0,00
CONTRAGARANTIAS RECEBIDAS	SALDO DO EXERCÍCIO ANTERIOR	SALDO DO EXERCÍCIO DE 2022		
		Até o 1º Quadrimestre	Até o 2º Quadrimestre	Até o 3º Quadrimestre
DOS ESTADOS (VII)	0,00	0,00	0,00	0,00
Em Garantia às operações de Crédito Externas				
Em Garantia às operações de Crédito Internas				
DOS MUNICÍPIOS (VIII)	0,00	0,00	0,00	0,00
Em Garantia às operações de Crédito Externas				
Em Garantia às operações de Crédito Internas				
DAS ENTIDADES CONTROLADAS (IX)	0,00	0,00	0,00	0,00
Em Garantia às operações de Crédito Externas				
Em Garantia às operações de Crédito Internas				
EM GARANTIAS POR MEIO DE FUNDOS E PROGRAMAS (X)	0,00	0,00	0,00	0,00
TOTAL CONTRAGARANTIAS RECEBIDAS (XI) = (VII + VIII + IX + X)	0,00	0,00	0,00	0,00
MEDIDAS CORRETIVAS:				

REINALDO TEIXEIRA BRAGA FILHO
PREFEITO

OSVALDO BARBOSA
SECRETARIO MUNICIPAL DE FINANÇAS

ANTONIO DO CARMO SILVA JUNIOR
CONTADOR CRC- 039381/O-5 BA Mat.99999

EDSON PEREIRA DOS SANTOS
CONTROLADOR

Tabela 4 - Demonstrativo das Operações de Crédito



MUNICÍPIO DE XIQUE XIQUE
RELATÓRIO DE GESTÃO FISCAL
DEMONSTRATIVO DAS OPERAÇÕES DE CRÉDITO
ORÇAMENTOS FISCAL E DA SEGURIDADE SOCIAL
JANEIRO A ABRIL DE 2022

RGF - ANEXO 4 (LRF, art. 55, inciso I, alínea "d" e inciso III alínea "c")

R\$ 1,00

OPERAÇÕES DE CRÉDITO	VALOR REALIZADO	
	No Quadrimestre de Referência	Até o Quadrimestre de Referência (a)
Mobiliária	0,00	0,00
Interna	0,00	0,00
Externa	0,00	0,00
Contratual	0,00	0,00
Interna	0,00	0,00
Empréstimos	0,00	0,00
Aquisição Financiada de Bens e Arrendamento Mercantil Financeiro	0,00	0,00
Antecipação de Receita pela Venda a Termo de Bens e Serviços	0,00	0,00
Assunção, Reconhecimento e Confissão de Dívidas (LRF, art. 29, § 1º)	0,00	0,00
Operações de crédito não sujeitas ao limite para fins de contratação I (I)	0,00	0,00
Externa	0,00	0,00
Empréstimos	0,00	0,00
Aquisição Financiada de Bens e Arrendamento Mercantil Financeiro	0,00	0,00
Antecipações de Receitas pela Venda a Termo de Bens e Serviços	0,00	0,00
Assunção, Reconhecimento e Confissão de Dívidas (LRF, art. 29, § 1º)	0,00	0,00
Operações de crédito não sujeitas ao limite para fins de contratação I (II)	0,00	0,00
TOTAL (III)	0,00	0,00
APURAÇÃO DO CUMPRIMENTO DOS LIMITES	VALOR	% SOBRE A RCL
RECEITA CORRENTE LÍQUIDA - RCL (IV)	161.530.862,90	
(*) Transferências obrigatórias da União relativas às emendas individuais (§ 1º, art. 166-A da CF) (V)	1.092.999,00	
RECEITA CORRENTE LÍQUIDA AJUSTADA PARA CÁLCULO DOS LIMITES DE ENDIVIDAMENTO (VI) = (IV - V)	160.530.862,90	
OPERAÇÕES VIGADAS (VII)	0,00	0,00%
TOTAL CONSIDERADO PARA RESOLUÇÃO DO SENADO FEDERAL PARA AS OPERAÇÕES DE CRÉDITO INTERNAS E EXTERNAS (16,00%)	0,00	0,00%
LIMITE GERAL DEFINIDO POR RESOLUÇÃO DO SENADO FEDERAL PARA AS OPERAÇÕES DE CRÉDITO INTERNAS E EXTERNAS (16,00%)	25.684.938,06	16,00%
LIMITE DE ALERTA (inciso III do §1º do art. 29 da LRF) - <14,40%	23.116.444,26	14,40%
OPERAÇÕES DE CRÉDITO POR ANTECIPAÇÃO DA RECEITA ORÇAMENTÁRIA	0,00	0,00%
LIMITE DEFINIDO POR RESOLUÇÃO DO SENADO FEDERAL PARA AS OPERAÇÕES DE CRÉDITO POR ANTECIPAÇÃO DA RECEITA ORÇAMENTÁRIA (7,00%)	11.237.160,40	7,00%

FONTE: Sistema RGF. Unidade Responsável: Departamento de Contabilidade Geral /Emitido em: 28/05/2022 02:20:50

Página 1 de 2



MUNICÍPIO DE XIQUE XIQUE
RELATÓRIO DE GESTÃO FISCAL
DEMONSTRATIVO DAS OPERAÇÕES DE CRÉDITO
ORÇAMENTOS FISCAL E DA SEGURIDADE SOCIAL
JANEIRO A ABRIL DE 2022

RGF - ANEXO 4 (LRF, art. 55, inciso I, alínea "d" e inciso III alínea "c")

R\$ 1,00

OUTRAS OPERAÇÕES QUE INTEGRAM A DÍVIDA CONSOLIDADA	VALOR REALIZADO	
	No Quadrimestre de Referência	Até o Quadrimestre de Referência (a)
Parcelamentos de Dívidas	0,00	0,00
Tributos	0,00	0,00
Contribuições Previdenciárias	0,00	0,00
FCT/S	0,00	0,00
Operações de reestruturação e recomposição do principal de dívidas	0,00	0,00

1 Conforme Manual de Instrução de Pleitos - MIP STN/COPEM, essas operações podem ser contratadas mesmo que não haja margem disponível nos limites. No entanto, uma vez contratadas, os fluxos de tais operações terão seus efeitos contabilizados para fins da contratação de outras operações de crédito.

Notas:

REINALDO TEIXEIRA BRAGA FILHO
PREFEITO

OSVALDO BARBOSA
SECRETARIO MUNICIPAL DE FINANÇAS

ANTONIO DO CARMO SILVA JUNIOR
CONTADOR CRC- 039381/O-5 BA Mat.99999

EDSON PEREIRA DOS SANTOS
CONTROLADOR

Tabela - Demonstrativo Simplificado do Relatório de Gestão Fiscal



MUNICÍPIO DE XIQUE XIQUE - PODER EXECUTIVO
RELATÓRIO DE GESTÃO FISCAL
DEMONSTRATIVO SIMPLIFICADO DO RELATÓRIO DE GESTÃO FISCAL
ORÇAMENTOS FISCAL E DA SEGURIDADE SOCIAL
JANEIRO A ABRIL DE 2022

LRF, art. 48 - Anexo 6		VALOR ATÉ O QUADRIMESTRE		R\$ 1,00
RECEITA CORRENTE LÍQUIDA				
Receita Corrente Líquida				R\$ 161.530.862,90
Receita Corrente Líquida Ajustada para Cálculo dos Limites de Endividamento				R\$ 160.530.862,90
Receita Corrente Líquida Ajustada para Cálculo dos Limites da Despesa com Pessoal				R\$ 160.530.862,90
DESPESA COM PESSOAL		VALOR	% SOBRE A RCL	
Despesa Total com Pessoal - DTP		84.410.996,39	52,58%	
Limite Máximo (incisos I, II e III, art. 20 da LRF) - <=54%>		86.686.665,97	54,00%	
Limite Prudencial (parágrafo único, art. 22 da LRF) - <=51,30%>		82.352.332,67	51,30%	
Limite de Alerta (inciso II do §1º do art. 59 da LRF) - <=48,60%>		78.017.999,37	48,60%	
DÍVIDA CONSOLIDADA		VALOR	% SOBRE A RCL	
Dívida Consolidada Líquida		6.891.496,50	4,29%	
Limite Definido por Resolução do Senado Federal		192.637.035,48	120,00%	
GARANTIAS DE VALORES		VALOR	% SOBRE A RCL	
Total das Garantias Concedidas		0,00	0,00%	
Limite Definido por Resolução do Senado Federal		35.316.789,84	22,00%	
OPERAÇÕES DE CRÉDITO		VALOR	% SOBRE A RCL	
Operações de Crédito Internas e Externas		0,00	0,00%	
Operações de Crédito por Antecipação da Receita		0,00	0,00%	
Limite Definido pelo Senado Federal para Operações de Crédito Externas e Internas		25.684.938,06	16,00%	
Limite Definido pelo Senado Federal para Operações de Crédito por Antecipação da Receita		11.237.160,40	7,00%	
RESTOS A PAGAR	RESTOS A PAGAR EMPENHADOS E NÃO LIQUIDADOS DO EXERCÍCIO	DISPONIBILIDADE DE CAIXA LÍQUIDA (APÓS A INSCRIÇÃO EM RESTOS A PAGAR NÃO PROCESSADOS DO EXERCÍCIO)		
Valor Total	0,00	0,00		

REINALDO TEIXEIRA BRAGA FILHO
PREFEITO

OSVALDO BARBOSA
SECRETARIO MUNICIPAL DE FINANÇAS

ANTONIO DO CARMO SILVA JUNIOR
CONTADOR CRC- 039381/O-5 BA Mat.99999

EDSON PEREIRA DOS SANTOS
CONTROLADOR

(RREO) RELATÓRIOS RESUMIDOS DA EXECUÇÃO ORÇAMENTÁRIA (2º BIMESTRE/2022)



ESTADO DA BAHIA
MUNICÍPIO DE XIQUE-XIQUE
Balanco Orçamentário

RREO – Anexo I (LRF, Art. 52, inciso I, alíneas "a" e "b" do inciso II e §1º)

MARÇO-ABRIL/2022

R\$ 1,00

RECEITAS	PREVISÃO INICIAL	PREVISÃO ATUALIZADA (a)	RECEITAS REALIZADAS				SALDO A REALIZAR (a-c)
			No Bimestre (b)	% (b/a)	Até o Bimestre (c)	% (c/a)	
RECEITAS (EXCETO INTRA-ORÇAMENTÁRIAS) (I)	153.398.955,00	153.398.955,00	28.573.386,73	18,63	57.950.241,89	37,78	95.448.713,11
Receitas Correntes	143.908.323,00	143.908.323,00	28.573.386,73	19,85	57.950.241,89	40,26	85.958.081,11
Impostos, Taxas e Contribuições de Melhoria	10.481.803,00	10.481.803,00	3.116.260,99	29,73	5.016.762,25	47,86	5.465.040,75
Impostos	9.755.503,00	9.755.503,00	3.063.273,25	31,40	4.459.189,86	45,70	5.296.313,14
Taxas	726.300,00	726.300,00	52.987,74	7,29	557.572,39	76,76	168.727,61
Contribuições	1.270.283,00	1.270.283,00	221.948,44	17,47	429.910,93	33,84	840.372,07
Contribuição para o Custeio do Serviço de Iluminação Pública	1.270.283,00	1.270.283,00	221.948,44	17,47	429.910,93	33,84	840.372,07
Receita Patrimonial	141.013,00	141.013,00	405.067,18	287,25	673.106,27	477,33	-532.093,27
Exploração do Patrimônio Imobiliário do Estado	0,00	0,00	870,00	0,00	870,00	0,00	-870,00
Valores Mobiliários	141.013,00	141.013,00	404.197,18	286,63	672.236,27	476,71	-531.223,27
Receita de Serviços	4.253.455,00	4.253.455,00	656.171,37	15,42	1.323.052,08	31,10	2.930.402,92
Serviços Administrativos e Comerciais Gerais	3.470.455,00	3.470.455,00	550.900,05	15,87	1.013.263,82	29,19	2.457.191,18
Outros Serviços	783.000,00	783.000,00	105.271,32	13,44	309.788,26	39,56	473.211,74
Transferências Correntes	127.748.169,00	127.748.169,00	24.173.938,75	18,92	50.507.410,36	39,53	77.240.758,64
Transferências da União e de suas Entidades	77.869.510,00	77.869.510,00	14.773.800,08	18,97	31.749.699,81	40,77	46.119.810,19
Transferências dos Estados e do Distrito Federal e de suas Entidades	11.381.550,00	11.381.550,00	1.978.883,73	17,38	3.469.221,81	30,48	7.912.328,19
Transferências de Outras Instituições Públicas	38.497.109,00	38.497.109,00	7.421.254,94	19,27	14.754.088,74	38,32	23.743.020,26
Demais Transferências Correntes	0,00	0,00	0,00	0,00	534.400,00	0,00	-534.400,00
Outras Receitas Correntes	13.600,00	13.600,00	0,00	0,00	0,00	0,00	13.600,00
Multas Administrativas, Contratuais e Judiciais	12.600,00	12.600,00	0,00	0,00	0,00	0,00	12.600,00
Indenizações, Restituições e Ressarcimentos	1.000,00	1.000,00	0,00	0,00	0,00	0,00	1.000,00
Receitas de Capital	9.490.632,00	9.490.632,00	0,00	0,00	0,00	0,00	9.490.632,00
Transferências de Capital	9.490.632,00	9.490.632,00	0,00	0,00	0,00	0,00	9.490.632,00
Transferências da União e de suas Entidades	9.490.632,00	9.490.632,00	0,00	0,00	0,00	0,00	9.490.632,00
RECEITAS (INTRA-ORÇAMENTÁRIAS) (II)	473.000,00	473.000,00	15.399,43	3,25	27.582,45	5,83	445.417,55
SUBTOTAL DAS RECEITAS (III) = (I + II)	153.871.955,00	153.871.955,00	28.588.786,16	18,58	57.977.824,34	37,68	95.894.130,66
OPERAÇÕES DE CRÉDITO / REFINANCIAMENTO (IV)	-	-	-	-	-	-	0
Operações de Crédito Internas	-	-	-	-	-	0,00	0
Mobiliária	-	-	-	-	-	-	0
Contratual	-	-	-	-	-	-	0
Operações de Crédito Externas	-	-	-	-	-	0,00	0
Mobiliária	-	-	-	-	-	-	0
Contratual	-	-	-	-	-	-	0
TOTAL DAS RECEITAS (V) = (III + IV)	153.871.955,00	153.871.955,00	28.588.786,16	18,58	57.977.824,34	37,68	95.894.130,66
DÉFICIT (VI)	-	-	-	-	-	-	0
TOTAL COM DÉFICIT (VII) = (V + VI)	153.871.955,00	153.871.955,00	28.588.786,16	18,58	57.977.824,34	37,68	95.894.130,66
SALDOS DE EXERCÍCIOS ANTERIORES	-	147.550,12	-	-	147.550,12	-	0
Recursos Arrecadados em Exercícios Anteriores - RPPS	-	147.550,12	-	-	147.550,12	-	0


Superávit Financeiro Utilizado para Créditos Adicionais 147.550,12 147.550,12 0

DESPESAS	DOTAÇÃO INICIAL (d)	DOTAÇÃO ATUALIZADA (e)	DESPESAS EMPENHADAS		SALDO A EMPENHAR (g) = (e-f)	DESPESAS LIQUIDADAS		SALDO A LIQUIDAR (i) = (e-h)	DESPESAS PAGAS ATÉ O BIMESTRE (j)	INSCRITAS RP NÃO PROCESSADOS (k)
			No Bimestre	Até o Bimestre		No Bimestre	Até o Bimestre			
DESPESAS (EXCETO INTRA-ORÇAMENTÁRIAS) (VIII)	153.398.955,00	154.220.652,12	14.174.167,66	112.024.597,68	42.196.054,44	27.628.651,25	41.893.727,67	112.326.924,45	40.168.037,61	
DESPESAS CORRENTES	134.607.065,00	135.559.149,15	13.143.547,20	108.174.507,09	27.384.642,06	26.426.766,22	40.382.619,42	95.176.529,73	38.750.929,36	
PESSOAL E ENCARGOS SOCIAIS	78.788.315,00	75.471.155,00	-3.544.689,51	74.930.402,55	540.752,45	12.888.051,15	20.878.141,30	54.593.013,70	20.814.971,22	
JUROS E ENCARGOS DA DÍVIDA	5.000,00	5.000,00	0,00	1.700,00	3.300,00	0,00	0,00	5.000,00	0,00	
OUTRAS DESPESAS CORRENTES	55.813.750,00	60.082.994,15	16.688.236,71	33.242.404,54	26.840.589,61	13.538.715,07	19.504.478,12	40.578.516,03	17.935.958,14	
DESPESAS DE CAPITAL	16.971.890,00	16.841.502,97	1.030.620,46	3.850.090,59	12.991.412,38	1.201.885,03	1.511.108,25	15.330.394,72	1.417.108,25	
INVESTIMENTOS	14.591.890,00	14.561.502,97	1.030.620,46	1.637.090,59	12.924.412,38	921.146,77	941.916,77	13.619.586,20	847.916,77	
AMORTIZAÇÃO DA DÍVIDA	2.380.000,00	2.280.000,00	0,00	2.213.000,00	67.000,00	280.738,26	569.191,48	1.710.808,52	569.191,48	
RESERVA DE CONTINGÊNCIA	1.820.000,00	1.820.000,00	0,00	0,00	1.820.000,00	0,00	0,00	1.820.000,00	0,00	
RESERVA DE CONTINGÊNCIA	1.820.000,00	1.820.000,00	0,00	0,00	1.820.000,00	0,00	0,00	1.820.000,00	0,00	
AMORTIZAÇÃO DA DÍV. / REFINANCIAMENTO (XI)	0,00	0,00	0,00	0,00	0,00	0,00	0,00	0,00	0,00	
Amortização da Dívida Interna	0,00	0,00	0,00	0,00	0,00	0,00	0,00	0,00	0,00	
Dívida Mobiliária	0,00	0,00	0,00	0,00	0,00	0,00	0,00	0,00	0,00	
Outras Dívidas	0,00	0,00	0,00	0,00	0,00	0,00	0,00	0,00	0,00	
Amortização da Dívida Externa	0,00	0,00	0,00	0,00	0,00	0,00	0,00	0,00	0,00	
Dívida Mobiliária	0,00	0,00	0,00	0,00	0,00	0,00	0,00	0,00	0,00	
Outras Dívidas	0,00	0,00	0,00	0,00	0,00	0,00	0,00	0,00	0,00	
DESPESAS (INTRA-ORÇAMENTÁRIAS) (IX)	473.000,00	363.253,00	15.253,00	106.253,00	257.000,00	29.153,92	40.374,78	322.878,22	40.374,78	
SUBTOTAL DAS DESPESAS (X) = (VIII + IX)	153.871.955,00	154.583.905,12	14.189.420,66	112.130.850,68	42.453.054,44	27.657.805,17	41.934.102,45	112.649.802,67	40.208.412,39	
TOTAL DAS DESPESAS (XII) = (X + XI)	153.871.955,00	154.583.905,12	14.189.420,66	112.130.850,68	42.453.054,44	27.657.805,17	41.934.102,45	112.649.802,67	40.208.412,39	
SUPERÁVIT (XIII)							16.043.721,89	-	17.769.411,95	
TOTAL COM SUPERÁVIT (XIV) = (XII + XIII)	153.871.955,00	154.583.905,12	14.189.420,66	112.130.850,68	42.453.054,44	27.657.805,17	57.977.824,34	112.649.802,67	57.977.824,34	
RESERVA DO RPPS										

RECEITAS INTRA-ORÇAMENTÁRIAS	PREVISÃO INICIAL	PREVISÃO ATUALIZADA (a)	RECEITAS REALIZADAS				SALDO A REALIZAR (a-c)
			No Bimestre (b)	% (b/a)	Até o Bimestre (c)	% (c/a)	
RECEITAS (INTRA-ORÇAMENTÁRIAS) (II)	473.000,00	473.000,00	15.399,43	3,25	27.582,45	5,83	445.417,55
Receitas Correntes	473.000,00	473.000,00	15.399,43	3,25	27.582,45	5,83	445.417,55
Receita de Serviços	473.000,00	473.000,00	15.399,43	3,25	27.582,45	5,83	445.417,55
Serviços Administrativos e Comerciais Gerais	270.000,00	270.000,00	8.952,66	3,31	9.680,29	3,58	260.319,71
Outros Serviços	203.000,00	203.000,00	6.446,77	3,17	17.902,16	8,81	185.097,84

DESPESAS INTRA-ORÇAMENTÁRIAS	DOTAÇÃO INICIAL (d)	DOTAÇÃO ATUALIZADA (e)	DESPESAS EMPENHADAS		SALDO A EMPENHAR (g) = (e-f)	DESPESAS LIQUIDADAS		SALDO A LIQUIDAR (i) = (e-h)	DESPESAS PAGAS ATÉ O BIMESTRE (j)	INSCRITAS RP NÃO PROCESSADAS (k)
			No Bimestre	Até o Bimestre (f)		No Bimestre	Até o Bimestre (h)			
DESPESAS (INTRA-ORÇAMENTÁRIAS) (IX)	473.000,00	363.253,00	15.253,00	106.253,00	257.000,00	29.153,92	40.374,78	322.878,22	40.374,78	
DESPESAS CORRENTES	272.000,00	262.253,00	15.253,00	39.253,00	223.000,00	17.991,06	18.049,06	244.203,94	18.049,06	
OUTRAS DESPESAS CORRENTES	272.000,00	262.253,00	15.253,00	39.253,00	223.000,00	17.991,06	18.049,06	244.203,94	18.049,06	
DESPESAS DE CAPITAL	201.000,00	101.000,00	0,00	67.000,00	34.000,00	11.162,86	22.325,72	78.674,28	22.325,72	
AMORTIZAÇÃO DA DÍVIDA	201.000,00	101.000,00	0,00	67.000,00	34.000,00	11.162,86	22.325,72	78.674,28	22.325,72	


REINALDO TEIXEIRA BRAGA FILHO
Prefeito Municipal Mat.008632


OSVALDO BARBOSA
SECRETARIO MUNICIPAL DE ADMINISTRAÇÃO, PLANEJAMENTO
E FINANÇAS Mat.008629


ANTONIO DO CARMO SILVA JUNIOR
CONTADOR CRC- 039381/O-5 BA Mat.0099999



ESTADO DA BAHIA
MUNICÍPIO DE XIQUE-XIQUE
Demonstrativo da Execução das despesas por Função/SubFunção

RREO – Anexo II (LRF, Art. 52, inciso II, alínea “c”)

MARÇO-ABRIL/2022

R\$ 1,00

Função/SubFunção	DOTAÇÃO INICIAL	DOTAÇÃO ATUALIZADA (a)	DESPESAS EMPENHADAS			SALDO A EMPENHAR (c) = (a-b)	DESPESAS LIQUIDADAS			SALDO A LIQUIDAR (e) = (a-d)	INSCRITAS RP NÃO PROCESSADOS (f)
			No Bimestre	Até Bimestre (b)	% (b) / t (b)		No Bimestre	Até Bimestre (d)	% (d) / t (d)		
DESPESAS (EXCETO INTRA-ORÇAMENTÁRIAS) (I)	153.398.955,00	154.220.652,12	14.174.167,66	112.024.597,68	99,91	42.196.054,44	27.628.651,25	41.893.727,67	99,90	112.326.924,45	0,00
01 - Legislativa	4.342.122,00	4.752.222,01	249.242,56	3.785.488,17	3,38	966.733,84	831.526,09	1.350.038,81	3,22	3.402.183,20	0,00
031 - Ação Legislativa	4.312.122,00	4.722.222,01	249.242,56	3.785.488,17	3,38	936.733,84	831.526,09	1.350.038,81	3,22	3.372.183,20	0,00
128 - Formação de Recursos Humanos	15.000,00	15.000,00	0,00	0,00	0,00	15.000,00	0,00	0,00	0,00	15.000,00	0,00
131 - Comunicação Social	15.000,00	15.000,00	0,00	0,00	0,00	15.000,00	0,00	0,00	0,00	15.000,00	0,00
04 - Administração	16.532.179,00	16.083.874,99	1.999.412,68	11.072.711,69	9,87	5.011.163,30	2.967.701,92	5.001.727,32	11,93	11.082.147,67	0,00
092 - Representação Judicial e Extrajudicial	375.000,00	370.000,00	20.666,68	327.666,68	0,29	42.333,32	47.309,01	80.744,61	0,19	289.255,39	0,00
122 - Administração Geral	14.133.179,00	13.699.874,99	1.545.906,00	9.536.622,89	8,50	4.163.252,10	2.448.078,19	4.306.227,68	10,27	9.393.647,31	0,00
124 - Controle Interno	318.000,00	218.000,00	52.100,00	185.500,00	0,17	32.500,00	36.654,00	59.912,60	0,14	158.087,40	0,00
125 - Normatização e Fiscalização	0,00	0,00	0,00	0,00	0,00	0,00	0,00	0,00	0,00	0,00	0,00
126 - Tecnologia da Informação	320.000,00	440.000,00	20.500,00	312.500,00	0,28	127.500,00	48.080,00	70.250,00	0,17	369.750,00	0,00
128 - Formação de Recursos Humanos	64.000,00	64.000,00	0,00	0,00	0,00	64.000,00	0,00	0,00	0,00	64.000,00	0,00
129 - Administração de Receitas	980.000,00	880.000,00	319.000,00	434.000,00	0,39	446.000,00	299.500,00	359.560,00	0,86	520.440,00	0,00
131 - Comunicação Social	222.000,00	292.000,00	41.240,00	219.510,00	0,20	72.490,00	81.928,70	115.804,40	0,28	176.195,60	0,00
181 - Policiamento	10.000,00	10.000,00	0,00	0,00	0,00	10.000,00	0,00	0,00	0,00	10.000,00	0,00
182 - Defesa Civil	55.000,00	55.000,00	0,00	5.000,00	0,00	50.000,00	0,00	0,00	0,00	55.000,00	0,00
845 - Outras Transferências	55.000,00	55.000,00	0,00	51.912,12	0,05	3.087,88	6.152,02	9.228,03	0,02	45.771,97	0,00
08 - Assistência Social	5.083.107,00	5.647.507,00	837.797,60	4.500.315,50	4,01	1.147.191,50	2.151.865,99	2.768.283,65	6,60	2.879.223,35	0,00
122 - Administração Geral	2.068.134,00	1.989.086,00	378.570,10	1.568.290,10	1,40	420.795,90	404.710,23	678.796,68	1,62	1.310.289,32	0,00
125 - Normatização e Fiscalização	221.000,00	221.000,00	0,00	176.000,00	0,16	45.000,00	29.409,84	55.646,51	0,13	165.353,49	0,00
128 - Formação de Recursos Humanos	8.000,00	8.000,00	0,00	0,00	0,00	8.000,00	0,00	0,00	0,00	8.000,00	0,00
131 - Comunicação Social	10.000,00	10.000,00	0,00	10.000,00	0,01	0,00	0,00	0,00	0,00	10.000,00	0,00
241 - Assistência ao Idoso	10.000,00	10.000,00	0,00	0,00	0,00	10.000,00	0,00	0,00	0,00	10.000,00	0,00
243 - Assistência a Criança e ao Adolescente	488.754,00	335.254,00	20.000,00	86.000,00	0,08	249.254,00	34.000,00	51.000,00	0,12	284.254,00	0,00
244 - Assistência Comunitária	2.208.219,00	3.005.167,00	439.227,50	2.660.025,40	2,37	345.141,60	1.683.745,92	1.982.840,46	4,73	1.022.326,54	0,00
334 - Fomento ao Trabalho	14.000,00	14.000,00	0,00	0,00	0,00	14.000,00	0,00	0,00	0,00	14.000,00	0,00
422 - Direitos Individuais, Coletivos e Difusos	35.000,00	35.000,00	0,00	0,00	0,00	35.000,00	0,00	0,00	0,00	35.000,00	0,00
845 - Outras Transferências	20.000,00	20.000,00	0,00	0,00	0,00	20.000,00	0,00	0,00	0,00	20.000,00	0,00
10 - Saúde	27.301.958,00	27.301.958,00	5.288.087,15	17.788.609,17	15,86	9.513.348,83	5.448.558,40	8.841.589,82	21,08	18.460.368,18	0,00



ESTADO DA BAHIA
MUNICÍPIO DE XIQUE-XIQUE
Demonstrativo da Execução das despesas por Função/SubFunção

RREO – Anexo II (LRF, Art. 52, inciso II, alínea “c”)

MARÇO-ABRIL/2022

R\$ 1,00

Função/SubFunção	DOTAÇÃO INICIAL	DOTAÇÃO ATUALIZADA (a)	DESPESAS EMPENHADAS			SALDO A EMPENHAR (c) = (a-b)	DESPESAS LIQUIDADAS			SALDO A LIQUIDAR (e) = (a-d)	INSCRITAS RP NÃO PROCESSADAS (f)
			No Bimestre	Até Bimestre (b)	% (b) / t (b)		No Bimestre	Até Bimestre (d)	% (d) / t (d)		
122 - Administração Geral	3.556.322,00	4.293.820,97	1.373.658,33	3.386.218,28	3,02	907.602,69	1.230.805,36	2.083.966,33	4,97	2.209.854,64	0,00
125 - Normatização e Fiscalização	5.000,00	5.000,00	0,00	0,00	0,00	5.000,00	0,00	0,00	0,00	5.000,00	0,00
126 - Tecnologia da Informação	50.000,00	50.000,00	0,00	0,00	0,00	50.000,00	0,00	0,00	0,00	50.000,00	0,00
128 - Formação de Recursos Humanos	6.000,00	6.000,00	0,00	0,00	0,00	6.000,00	0,00	0,00	0,00	6.000,00	0,00
131 - Comunicação Social	10.000,00	20.000,00	10.000,00	20.000,00	0,02	0,00	18.442,20	18.442,20	0,04	1.557,80	0,00
301 - Atenção Básica	12.307.657,00	12.327.657,00	1.851.499,78	7.667.519,78	6,84	4.660.137,22	2.038.213,01	3.352.740,54	8,00	8.974.916,46	0,00
302 - Assistência Hospitalar e Ambulatorial	8.221.637,00	6.685.378,03	1.935.494,33	4.149.497,30	3,70	2.535.880,73	1.583.307,14	2.370.485,58	5,65	4.314.892,45	0,00
303 - Suporte Profilático e Terapêutico	1.740.600,00	1.740.600,00	177.434,71	1.228.613,81	1,10	511.986,19	309.139,37	489.092,85	1,17	1.251.507,15	0,00
304 - Vigilância Sanitária	69.842,00	69.842,00	0,00	2.000,00	0,00	67.842,00	0,00	0,00	0,00	69.842,00	0,00
305 - Vigilância Epidemiológica	1.329.900,00	1.269.900,00	-60.000,00	501.000,00	0,45	768.900,00	129.691,32	248.942,32	0,59	1.020.957,68	0,00
845 - Outras Transferências	5.000,00	833.760,00	0,00	833.760,00	0,74	0,00	138.960,00	277.920,00	0,66	555.840,00	0,00
12 - Educação	74.882.106,00	74.892.106,00	4.099.915,90	64.739.956,90	57,74	10.152.149,10	13.092.658,26	18.799.681,87	44,83	56.092.424,13	0,00
125 - Normatização e Fiscalização	6.000,00	6.000,00	0,00	0,00	0,00	6.000,00	0,00	0,00	0,00	6.000,00	0,00
128 - Formação de Recursos Humanos	6.000,00	6.000,00	0,00	3.600,00	0,00	2.400,00	0,00	3.600,00	0,01	2.400,00	0,00
131 - Comunicação Social	2.000,00	2.000,00	0,00	0,00	0,00	2.000,00	0,00	0,00	0,00	2.000,00	0,00
306 - Alimentação e Nutrição	1.741.307,00	1.741.307,00	765.040,00	765.040,00	0,68	976.267,00	199.882,90	199.882,90	0,48	1.541.424,10	0,00
361 - Ensino Fundamental	56.695.189,00	55.384.189,00	-675.765,00	50.637.686,00	45,16	4.746.503,00	9.879.118,63	14.212.096,74	33,89	41.172.092,26	0,00
364 - Ensino Superior	44.000,00	44.000,00	0,00	20.000,00	0,02	24.000,00	9.317,99	9.317,99	0,02	34.682,01	0,00
365 - Educação Infantil	11.467.303,00	11.734.303,00	398.265,00	8.409.839,00	7,50	3.324.464,00	2.543.772,58	3.839.459,14	9,16	7.894.843,86	0,00
366 - Educação de Jovens e Adultos	616.000,00	612.000,00	1.000,00	606.000,00	0,54	6.000,00	240.954,19	246.757,91	0,59	365.242,09	0,00
367 - Educação Especial	9.000,00	9.000,00	0,00	2.000,00	0,00	7.000,00	0,00	0,00	0,00	9.000,00	0,00
368 - Educação Básica	4.275.307,00	5.353.307,00	3.611.375,90	4.295.791,90	3,83	1.057.515,10	219.611,97	288.567,19	0,69	5.064.739,81	0,00
845 - Outras Transferências	20.000,00	0,00	0,00	0,00	0,00	0,00	0,00	0,00	0,00	0,00	0,00
13 - Cultura	488.000,00	488.000,00	3.470,00	66.470,00	0,06	421.530,00	2.481,00	2.481,00	0,01	485.519,00	0,00
122 - Administração Geral	107.000,00	107.000,00	1.000,00	64.000,00	0,06	43.000,00	11,00	11,00	0,00	106.989,00	0,00
125 - Normatização e Fiscalização	20.000,00	20.000,00	0,00	0,00	0,00	20.000,00	0,00	0,00	0,00	20.000,00	0,00
392 - Difusão Cultural	359.000,00	359.000,00	2.470,00	2.470,00	0,00	356.530,00	2.470,00	2.470,00	0,01	356.530,00	0,00
845 - Outras Transferências	2.000,00	2.000,00	0,00	0,00	0,00	2.000,00	0,00	0,00	0,00	2.000,00	0,00
14 - Direitos da Cidadania	105.000,00	74.360,00	0,00	0,00	0,00	74.360,00	0,00	0,00	0,00	74.360,00	0,00
125 - Normatização e Fiscalização	25.000,00	25.000,00	0,00	0,00	0,00	25.000,00	0,00	0,00	0,00	25.000,00	0,00



ESTADO DA BAHIA
MUNICÍPIO DE XIQUE-XIQUE
Demonstrativo da Execução das despesas por Função/SubFunção

RREO – Anexo II (LRF, Art. 52, inciso II, alínea “c”)

MARÇO-ABRIL/2022

R\$ 1,00

Função/SubFunção	DOTAÇÃO INICIAL	DOTAÇÃO ATUALIZADA (a)	DESPESAS EMPENHADAS			SALDO A EMPENHAR (c) = (a-b)	DESPESAS LIQUIDADAS			SALDO A LIQUIDAR (e) = (a-d)	INSCRITAS RP NÃO PROCESSADOS (f)
			No Bimestre	Até Bimestre (b)	% (b) / t (b)		No Bimestre	Até Bimestre (d)	% (d) / t (d)		
422 - Direitos Individuais, Coletivos e Difusos	80.000,00	49.360,00	0,00	0,00	0,00	49.360,00	0,00	0,00	0,00	49.360,00	0,00
15 - Urbanismo	6.393.210,00	6.847.063,76	920.243,14	2.302.690,30	2,05	4.544.373,46	1.010.748,10	1.225.710,59	2,92	5.621.353,17	0,00
451 - Infraestrutura Urbana	3.961.592,00	4.415.445,76	641.043,14	962.490,30	0,86	3.452.955,46	393.405,31	393.405,31	0,94	4.022.040,45	0,00
452 - Serviços Urbanos	2.381.618,00	2.381.618,00	279.200,00	1.340.200,00	1,20	1.041.418,00	617.342,79	832.305,28	1,98	1.549.312,72	0,00
692 - Comercialização	50.000,00	50.000,00	0,00	0,00	0,00	50.000,00	0,00	0,00	0,00	50.000,00	0,00
17 - Saneamento	9.249.596,00	8.877.096,00	495.998,63	3.371.129,09	3,01	5.505.966,91	1.190.198,60	2.019.912,22	4,82	6.857.183,78	0,00
511 - Saneamento Básico Rural	40.000,00	90.000,00	30.000,00	60.000,00	0,05	30.000,00	25.361,81	39.448,56	0,09	50.551,44	0,00
512 - Saneamento Básico Urbano	9.149.596,00	8.727.096,00	465.998,63	3.311.129,09	2,95	5.415.966,91	1.164.836,79	1.980.463,66	4,72	6.746.632,34	0,00
541 - Preservação e Conservação Ambiental	20.000,00	20.000,00	0,00	0,00	0,00	20.000,00	0,00	0,00	0,00	20.000,00	0,00
544 - Recursos Hídricos	40.000,00	40.000,00	0,00	0,00	0,00	40.000,00	0,00	0,00	0,00	40.000,00	0,00
18 - Gestão Ambiental	501.142,00	501.142,00	0,00	2.000,00	0,00	499.142,00	0,00	0,00	0,00	501.142,00	0,00
131 - Comunicação Social	15.000,00	15.000,00	0,00	0,00	0,00	15.000,00	0,00	0,00	0,00	15.000,00	0,00
541 - Preservação e Conservação Ambiental	466.142,00	466.142,00	0,00	2.000,00	0,00	464.142,00	0,00	0,00	0,00	466.142,00	0,00
542 - Controle Ambiental	20.000,00	20.000,00	0,00	0,00	0,00	20.000,00	0,00	0,00	0,00	20.000,00	0,00
20 - Agricultura	285.000,00	437.591,00	150.000,00	218.795,50	0,20	218.795,50	105.153,44	141.180,37	0,34	296.410,63	0,00
605 - Abastecimento	10.000,00	10.000,00	0,00	0,00	0,00	10.000,00	0,00	0,00	0,00	10.000,00	0,00
606 - Extensão Rural	15.000,00	15.000,00	0,00	0,00	0,00	15.000,00	0,00	0,00	0,00	15.000,00	0,00
608 - Promoção da Produção Agropecuária	230.000,00	382.591,00	150.000,00	218.795,50	0,20	163.795,50	105.153,44	141.180,37	0,34	241.410,63	0,00
609 - Defesa Agropecuária	10.000,00	10.000,00	0,00	0,00	0,00	10.000,00	0,00	0,00	0,00	10.000,00	0,00
845 - Outras Transferências	20.000,00	20.000,00	0,00	0,00	0,00	20.000,00	0,00	0,00	0,00	20.000,00	0,00
23 - Comércio e Serviços	45.000,00	45.000,00	0,00	0,00	0,00	45.000,00	0,00	0,00	0,00	45.000,00	0,00
695 - Turismo	45.000,00	45.000,00	0,00	0,00	0,00	45.000,00	0,00	0,00	0,00	45.000,00	0,00
26 - Transporte	2.373.000,00	2.373.000,00	130.000,00	340.000,00	0,30	2.033.000,00	211.605,62	319.633,45	0,76	2.053.366,55	0,00
782 - Transporte Rodoviário	2.373.000,00	2.373.000,00	130.000,00	340.000,00	0,30	2.033.000,00	211.605,62	319.633,45	0,76	2.053.366,55	0,00
27 - Desporto e Lazer	147.000,00	147.000,00	0,00	2.000,00	0,00	145.000,00	0,00	0,00	0,00	147.000,00	0,00
812 - Desporto Comunitário	142.000,00	142.000,00	0,00	2.000,00	0,00	140.000,00	0,00	0,00	0,00	142.000,00	0,00
845 - Outras Transferências	5.000,00	5.000,00	0,00	0,00	0,00	5.000,00	0,00	0,00	0,00	5.000,00	0,00
28 - Encargos Especiais	3.850.535,00	3.932.731,36	0,00	3.834.431,36	3,42	98.300,00	616.153,83	1.423.488,57	3,39	2.509.242,79	0,00
843 - Serviço da Dívida Interna	2.385.000,00	2.285.000,00	0,00	2.214.700,00	1,98	70.300,00	280.738,26	569.191,48	1,36	1.715.808,52	0,00



ESTADO DA BAHIA
MUNICÍPIO DE XIQUE-XIQUE
Demonstrativo da Execução das despesas por Função/SubFunção

RREO – Anexo II (LRF, Art. 52, inciso II, alínea “c”)

MARÇO-ABRIL/2022

R\$ 1,00

Função/SubFunção	DOTAÇÃO INICIAL	DOTAÇÃO ATUALIZADA (a)	DESPESAS EMPENHADAS			SALDO A EMPENHAR (c) = (a-b)	DESPESAS LIQUIDADAS			SALDO A LIQUIDAR (e) = (a-d)	INSCRITAS RP NÃO PROCESSADOS (f)
			No Bimestre	Até Bimestre (b)	% (b) / t (b)		No Bimestre	Até Bimestre (d)	% (d) / t (d)		
846 - Outros Encargos Especiais	1.465.535,00	1.647.731,36	0,00	1.619.731,36	1,44	28.000,00	335.415,57	854.297,09	2,04	793.434,27	0,00
99 - Reserva	1.820.000,00	1.820.000,00	0,00	0,00	0,00	1.820.000,00	0,00	0,00	0,00	1.820.000,00	0,00
999 - Reserva de Contingência	1.820.000,00	1.820.000,00	0,00	0,00	0,00	1.820.000,00	0,00	0,00	0,00	1.820.000,00	0,00
DESPESAS (INTRA-ORÇAMENTÁRIAS) (II)	473.000,00	363.253,00	15.253,00	106.253,00	0,09	257.000,00	29.153,92	40.374,78	0,10	322.878,22	0,00
01 - Legislativa	2.000,00	2.000,00	0,00	2.000,00	0,00	0,00	467,00	525,00	0,00	1.475,00	0,00
031 - Ação Legislativa	2.000,00	2.000,00	0,00	2.000,00	0,00	0,00	467,00	525,00	0,00	1.475,00	0,00
04 - Administração	120.800,00	121.053,00	5.253,00	15.253,00	0,01	105.800,00	10.072,06	10.072,06	0,02	110.980,94	0,00
092 - Representação Judicial e Extrajudicial	2.000,00	2.000,00	0,00	0,00	0,00	2.000,00	0,00	0,00	0,00	2.000,00	0,00
122 - Administração Geral	116.800,00	117.053,00	5.253,00	15.253,00	0,01	101.800,00	10.072,06	10.072,06	0,02	106.980,94	0,00
124 - Controle Interno	2.000,00	2.000,00	0,00	0,00	0,00	2.000,00	0,00	0,00	0,00	2.000,00	0,00
08 - Assistência Social	11.500,00	11.500,00	0,00	2.000,00	0,00	9.500,00	365,00	365,00	0,00	11.135,00	0,00
122 - Administração Geral	10.000,00	10.000,00	0,00	2.000,00	0,00	8.000,00	365,00	365,00	0,00	9.635,00	0,00
244 - Assistência Comunitária	1.500,00	1.500,00	0,00	0,00	0,00	1.500,00	0,00	0,00	0,00	1.500,00	0,00
10 - Saúde	89.200,00	89.200,00	0,00	5.000,00	0,00	84.200,00	1.410,00	1.410,00	0,00	87.790,00	0,00
122 - Administração Geral	8.000,00	8.000,00	0,00	5.000,00	0,00	3.000,00	1.410,00	1.410,00	0,00	6.590,00	0,00
301 - Atenção Básica	40.000,00	40.000,00	0,00	0,00	0,00	40.000,00	0,00	0,00	0,00	40.000,00	0,00
302 - Assistência Hospitalar e Ambulatorial	40.000,00	40.000,00	0,00	0,00	0,00	40.000,00	0,00	0,00	0,00	40.000,00	0,00
303 - Suporte Profilático e Terapêutico	1.000,00	1.000,00	0,00	0,00	0,00	1.000,00	0,00	0,00	0,00	1.000,00	0,00
304 - Vigilância Sanitária	100,00	100,00	0,00	0,00	0,00	100,00	0,00	0,00	0,00	100,00	0,00
305 - Vigilância Epidemiológica	100,00	100,00	0,00	0,00	0,00	100,00	0,00	0,00	0,00	100,00	0,00
12 - Educação	47.500,00	37.500,00	10.000,00	15.000,00	0,01	22.500,00	5.677,00	5.677,00	0,01	31.823,00	0,00
361 - Ensino Fundamental	20.000,00	10.000,00	0,00	0,00	0,00	10.000,00	0,00	0,00	0,00	10.000,00	0,00
365 - Educação Infantil	1.500,00	1.500,00	0,00	0,00	0,00	1.500,00	0,00	0,00	0,00	1.500,00	0,00
368 - Educação Básica	26.000,00	26.000,00	10.000,00	15.000,00	0,01	11.000,00	5.677,00	5.677,00	0,01	20.323,00	0,00
13 - Cultura	1.000,00	1.000,00	0,00	0,00	0,00	1.000,00	0,00	0,00	0,00	1.000,00	0,00
122 - Administração Geral	1.000,00	1.000,00	0,00	0,00	0,00	1.000,00	0,00	0,00	0,00	1.000,00	0,00
28 - Encargos Especiais	201.000,00	101.000,00	0,00	67.000,00	0,06	34.000,00	11.162,86	22.325,72	0,05	78.674,28	0,00
843 - Serviço da Dívida Interna	201.000,00	101.000,00	0,00	67.000,00	0,06	34.000,00	11.162,86	22.325,72	0,05	78.674,28	0,00



ESTADO DA BAHIA
MUNICÍPIO DE XIQUE-XIQUE
Demonstrativo da Execução das despesas por Função/SubFunção


RREO – Anexo II (LRF, Art. 52, inciso II, alínea “c”)

MARÇO-ABRIL/2022

R\$ 1,00

Função/SubFunção	DOTAÇÃO INICIAL	DOTAÇÃO ATUALIZADA (a)	DESPESAS EMPENHADAS			SALDO A EMPENHAR (c) = (a-b)	DESPESAS LIQUIDADAS			SALDO A LIQUIDAR (e) = (a-d)	INSCRITAS RP NÃO PROCESSADOS (f)
			No Bimestre	Até Bimestre (b)	% (b) / t (b)		No Bimestre	Até Bimestre (d)	% (d) / t (d)		
TOTAL (III) = (I + II)	153.871.955,00	154.583.905,12	14.189.420,66	112.130.850,68	100.00	42.453.054,44	27.657.805,17	41.934.102,45	100.00	112.649.802,67	0,00


REINALDO TEIXEIRA BRAGA FILHO
Prefeito Municipal Mat.008632


OSVALDO BARBOSA
SECRETARIO MUNICIPAL DE ADMINISTRAÇÃO, PLANEJAMENTO
E FINANÇAS Mat.008629


ANTONIO DO CARMO SILVA JUNIOR
CONTADOR CRC- 039381/O-5 BA Mat.0099999



ESTADO DA BAHIA
MUNICÍPIO DE XIQUE-XIQUE
Demonstrativo da Receita Corrente Líquida

RREO – Anexo III (LRF, Art. 53, inciso I)

MARÇO-ABRIL/2022

R\$ 1,00

ESPECIFICAÇÃO	EVOLUÇÃO DA RECEITA REALIZADA NOS ÚLTIMOS 12 MESES												TOTAL (ÚLTIMOS 12 MESES)	PREVISÃO ATUALIZADA 2022
	05/2021	06/2021	07/2021	08/2021	09/2021	10/2021	11/2021	12/2021	01/2022	02/2022	03/2022	04/2022		
1- RECEITAS CORRENTES (I)	11.944.929,55	11.719.670,71	13.415.568,18	13.239.581,22	12.811.594,93	14.003.065,26	14.516.465,45	18.919.311,00	15.176.121,98	16.468.120,52	15.131.517,43	15.378.630,54	172.724.576,77	154.499.963,00
1.1- Impostos, Taxas e Contribuições de Melhoria	1.036.061,16	1.392.477,76	1.176.759,15	969.843,67	787.406,70	960.513,89	1.229.844,37	1.706.187,11	733.424,07	1.167.077,19	1.520.189,64	1.596.071,35	14.275.856,06	10.481.803,00
1.1.1- IPTU	33.649,24	24.979,34	30.923,52	43.060,77	39.015,40	158.633,99	226.339,44	73.370,12	89.602,29	68.549,24	62.715,03	64.424,54	915.262,92	942.770,00
1.1.2- ISS	714.873,04	1.158.445,39	834.195,55	819.068,31	435.394,81	747.236,75	547.177,67	1.003.019,71	362.314,05	818.852,73	1.369.270,21	821.170,19	9.631.018,41	5.395.168,00
1.1.3- ITBI	25.981,40	17.230,21	26.937,16	14.445,00	62.261,91	14.057,82	27.230,00	35.941,71	24.464,67	21.696,29	9.030,00	23.954,50	303.230,67	342.651,00
1.1.4- IRRF	243.297,49	178.198,85	256.206,03	67.906,99	231.669,41	16.565,57	414.697,69	575.483,66	6.792,25	3.645,09	48.978,04	663.730,74	2.707.171,81	3.074.914,00
1.1.5- Outros Impostos, Taxas e Contribuições de Melhoria	18.259,99	13.623,97	28.496,89	25.362,60	19.065,17	24.019,76	14.399,57	18.371,91	250.250,81	254.333,84	30.196,36	22.791,38	719.172,25	726.300,00
1.2- Contribuições	100.009,49	102.192,21	97.521,42	97.137,79	103.808,88	108.034,81	116.445,02	111.505,71	105.438,60	102.523,89	114.367,31	110.581,13	1.266.566,26	1.270.283,00
1.3- Receita Patrimonial	25.104,61	27.951,74	43.838,97	57.448,73	62.086,58	75.952,24	107.968,16	136.345,58	108.477,66	159.561,43	213.310,62	191.756,56	1.209.802,88	141.013,00
1.3.1- Rendimentos de Aplicação Financeira	25.104,61	27.951,74	43.838,97	57.448,73	62.086,58	75.952,24	107.968,16	136.345,58	108.477,66	159.561,43	212.440,62	191.756,56	1.208.932,88	141.013,00
1.3.2- Outras Receitas Patrimoniais	0,00	0,00	0,00	0,00	0,00	0,00	0,00	0,00	0,00	0,00	870,00	0,00	870,00	0,00
1.4- Receita Agropecuária	0,00	0,00	0,00	0,00	0,00	0,00	0,00	0,00	0,00	0,00	0,00	0,00	0,00	0,00
1.5- Receita Industrial	0,00	0,00	0,00	0,00	0,00	0,00	0,00	0,00	0,00	0,00	0,00	0,00	0,00	0,00
1.6- Receita de Serviços	351.994,69	334.940,23	334.745,84	342.131,54	333.733,03	349.829,47	336.873,73	374.828,18	357.923,60	308.957,11	360.525,00	295.646,37	4.082.128,79	4.253.455,00
1.7- Transferências Correntes	10.431.759,60	9.862.108,77	11.762.702,80	11.773.019,49	11.502.504,02	12.503.494,99	12.724.300,85	16.588.891,44	13.870.858,05	14.730.000,90	12.923.124,86	13.187.575,13	151.860.340,90	138.339.809,00
1.7.1- Cota-Parte do FPM	3.560.545,87	3.079.319,31	4.207.524,58	3.364.050,14	2.641.914,41	2.943.974,27	3.823.417,86	5.691.904,18	3.956.774,20	5.523.323,13	3.348.462,60	3.969.113,87	46.110.324,42	42.818.400,00
1.7.2- Cota-Parte do ICMS	872.596,94	921.858,80	867.272,65	1.091.207,85	841.927,08	985.971,56	1.187.432,70	1.330.324,90	648.136,44	913.552,89	1.197.173,08	996.157,35	11.853.612,24	12.240.892,00
1.7.3- Cota-Parte do IPVA	66.375,48	93.853,69	103.011,11	99.754,13	91.929,89	65.280,16	58.202,50	87.998,54	94.795,89	173.742,95	88.654,31	65.423,85	1.089.022,50	1.013.745,00
1.7.4- Cota-Parte do ITR	307,26	1.063,24	301,06	743,06	6.120,60	28.458,82	4.140,07	4.048,03	10.178,66	964,97	1.179,03	957,29	58.462,09	45.825,00
1.7.5- Transferências da LC 87/1996	0,00	0,00	0,00	0,00	0,00	0,00	0,00	0,00	0,00	0,00	0,00	0,00	0,00	0,00
1.7.6- Transferências da LC 61/1989	8.677,07	7.959,63	9.193,39	7.730,85	9.198,48	9.468,14	9.070,32	9.273,08	8.166,56	7.302,22	8.272,67	8.413,54	102.725,95	116.853,00
1.7.7- Transferências do FUNDEB	3.928.351,14	4.287.831,99	5.181.565,69	5.457.431,56	6.037.354,88	5.916.108,15	6.278.468,90	7.708.015,10	7.837.133,96	6.043.623,74	5.630.271,47	6.461.061,05	70.767.217,63	60.768.673,00
1.7.8- Outras Transferências Correntes	1.994.905,84	1.470.222,11	1.393.834,32	1.752.101,90	1.874.058,68	2.554.233,89	1.363.568,50	1.757.327,61	1.315.672,34	2.067.491,00	2.649.111,70	1.686.448,18	21.878.976,07	21.335.421,00
1.8- Outras Receitas Correntes	0,00	0,00	0,00	0,00	22.055,72	5.239,86	1.033,32	1.552,98	0,00	0,00	0,00	0,00	29.881,88	13.600,00
2- DEDUÇÕES (II)	-901.700,34	-820.810,82	-733.006,17	-912.697,04	-718.217,99	-806.630,43	-1.016.452,54	-1.080.049,96	-943.610,23	-1.323.777,11	-928.748,21	-1.008.013,03	-11.193.713,87	-10.591.640,00
2.1- Contrib. do Servidor para Plano de Previdência	0,00	0,00	0,00	0,00	0,00	0,00	0,00	0,00	0,00	0,00	0,00	0,00	0,00	0,00
2.2- Compensação Financ. entre Regimes Previdência	0,00	0,00	0,00	0,00	0,00	0,00	0,00	0,00	0,00	0,00	0,00	0,00	0,00	0,00
2.3- Rendimentos de Aplicações de Recursos Previdenciários	0,00	0,00	0,00	0,00	0,00	0,00	0,00	0,00	0,00	0,00	0,00	0,00	0,00	0,00
2.4- Dedução de Receita para Formação do FUNDEB	-901.700,34	-820.810,82	-733.006,17	-912.697,04	-718.217,99	-806.630,43	-1.016.452,54	-1.080.049,96	-943.610,23	-1.323.777,11	-928.748,21	-1.008.013,03	-11.193.713,87	-10.591.640,00
RECEITA CORRENTE LÍQUIDA (III) = (I - II)	11.043.229,21	10.898.859,89	12.682.562,01	12.326.884,18	12.093.376,94	13.196.434,83	13.500.012,91	17.839.261,04	14.232.511,75	15.144.343,41	14.202.769,22	14.370.617,51	161.530.862,90	143.908.323,00
4.- (-) Transferências obrigatórias da União relativas às emendas individuais (art. 166-A, § 1º, da CF) (IV)	0,00	0,00	0,00	0,00	0,00	1.000.000,00	0,00	0,00	0,00	0,00	0,00	0,00	1.000.000,00	0,00



ESTADO DA BAHIA
MUNICÍPIO DE XIQUE-XIQUE
Demonstrativo da Receita Corrente Líquida

RREO – Anexo III (LRF, Art. 53, inciso I)

MARÇO-ABRIL/2022

R\$ 1,00

ESPECIFICAÇÃO	EVOLUÇÃO DA RECEITA REALIZADA NOS ÚLTIMOS 12 MESES												TOTAL (ÚLTIMOS 12 MESES)	PREVISÃO ATUALIZADA 2022
	05/2021	06/2021	07/2021	08/2021	09/2021	10/2021	11/2021	12/2021	01/2022	02/2022	03/2022	04/2022		
4- RECEITA CORRENTE LÍQUIDA AJUSTADA PARA CÁLCULO DOS LIMITES DE ENDIVIDAMENTO (V) = (III - IV)	11.043.229,21	10.898.859,89	12.682.562,01	12.326.884,18	12.093.376,94	12.196.434,83	13.500.012,91	17.839.261,04	14.232.511,75	15.144.343,41	14.202.769,22	14.370.617,51	160.530.862,90	143.908.323,00
4- (-) Transferências obrigatórias da União relativas às emendas de bancada (art. 166, § 15, da CF) (VI)	0,00	0,00	0,00	0,00	0,00	0,00	0,00	0,00	0,00	0,00	0,00	0,00	0,00	0,00
4- RECEITA CORRENTE LÍQUIDA AJUSTADA PARA CÁLCULO DOS LIMITES DA DESPESA COM PESSOAL (VII) = (V - VI)	11.043.229,21	10.898.859,89	12.682.562,01	12.326.884,18	12.093.376,94	12.196.434,83	13.500.012,91	17.839.261,04	14.232.511,75	15.144.343,41	14.202.769,22	14.370.617,51	160.530.862,90	143.908.323,00

REINALDO TEIXEIRA BRAGA FILHO
Prefeito Municipal Mat.008632

OSVALDO BARBOSA
SECRETARIO MUNICIPAL DE ADMINISTRAÇÃO, PLANEJAMENTO
E FINANÇAS Mat.008629

ANTONIO DO CARMO SILVA JUNIOR
CONTADOR CRC- 039381/O-5 BA Mat.0099999



ESTADO DA BAHIA

MUNICÍPIO DE XIQUE-XIQUE

Demonstrativo das Receitas e Despesas Previdenciárias do Regime Próprio de Previdência dos Servidores

RREO - Anexo 4 (LRF, Art. 53, inciso II)

MARÇO-ABRIL/2022

FUNDO EM CAPITALIZAÇÃO (PLANO PREVIDENCIÁRIO)			
RECEITAS PREVIDENCIÁRIAS - RPPS (FUNDO EM CAPITALIZAÇÃO)	PREVISÃO ATUALIZADA (a)	RECEITAS REALIZADAS Até o Bimestre (b)	
RECEITAS CORRENTES (I)	0,00	0,00	
Receita de Contribuições dos Segurados	0,00	0,00	
Ativo	0,00	0,00	
Inativo	0,00	0,00	
Pensionista	0,00	0,00	
Receita de Contribuições Patronais	0,00	0,00	
Ativo	0,00	0,00	
Inativo	0,00	0,00	
Pensionista	0,00	0,00	
Receita Patrimonial	0,00	0,00	
Receitas Imobiliárias	0,00	0,00	
Receitas de Valores Mobiliários	0,00	0,00	
Outras Receitas Patrimoniais	0,00	0,00	
Receita de Serviços	0,00	0,00	
Outras Receitas Correntes	0,00	0,00	
Compensação Financeira entre os regimes	0,00	0,00	
Aportes Periódicos para Amortização de Déficit Atuarial do RPPS (II)	0,00	0,00	
Demais Receitas Correntes	0,00	0,00	
RECEITAS DE CAPITAL (III)	0,00	0,00	
Alienação de Bens, Direitos e Ativos	0,00	0,00	
Amortização de Empréstimos	0,00	0,00	
Outras Receitas de Capital	0,00	0,00	
TOTAL DAS RECEITAS PREVIDENCIÁRIAS RPPS - (IV) = (I + III - II)	0,00	0,00	

DESPESAS PREVIDENCIÁRIAS - RPPS (FUNDO EM CAPITALIZAÇÃO)	DOTAÇÃO ATUALIZADA (c)	DESPESAS EMPENHADAS	DESPESAS LIQUIDADAS	DESPESAS PAGAS	INSCRITAS EM RESTOS A PAGAR NÃO PROCESSADOS
		Até o Bimestre (d)	Até o Bimestre (e)	Até o Bimestre (f)	no exercício (g)
Benefícios	0,00	0,00	0,00	0,00	0,00
Aposentadorias	0,00	0,00	0,00	0,00	0,00
Pensões por Morte	0,00	0,00	0,00	0,00	0,00
Outras Despesas Previdenciárias	0,00	0,00	0,00	0,00	0,00
Compensação Financeira entre os regimes	0,00	0,00	0,00	0,00	0,00
Demais Despesas Previdenciárias	0,00	0,00	0,00	0,00	0,00

TOTAL DAS DESPESAS DO FUNDO EM CAPITALIZAÇÃO (V)		0,00	0,00	0,00	0,00	0,00
RESULTADO PREVIDENCIÁRIO - FUNDO EM CAPITALIZAÇÃO (VI) = (IV - V)2		0,00	0,00	0,00	0,00	
RECURSOS RPPS ARRECADADOS EM EXERCÍCIOS ANTERIORES		PREVISÃO ORÇAMENTÁRIA				
RESERVA ORÇAMENTÁRIA DO RPPS		PREVISÃO ORÇAMENTÁRIA				
VALOR		0,00				
APORTES DE RECURSOS PARA O FUNDO EM CAPITALIZAÇÃO DO RPPS		APORTES REALIZADOS				
Plano de Amortização - Contribuição Patronal Suplementar						
Plano de Amortização - Aporte Periódico de Valores Predefinidos						
Outros Aportes para o RPPS						
Recursos para Cobertura de Déficit Financeiro						
BENS E DIREITOS DO RPPS		SALDO ATUAL				
Caixa e Equivalentes de Caixa		0,00				
Investimentos e Aplicações		0,00				
Outros Bens e Direitos		0,00				
FUNDO EM REPARTIÇÃO (PLANO FINANCEIRO)						
RECEITAS PREVIDENCIÁRIAS - RPPS (FUNDO EM REPARTIÇÃO)		PREVISÃO ATUALIZADA (a)		RECEITAS REALIZADAS		
				Até o Bimestre (b)		
RECEITAS CORRENTES (VII)		0,00		0,00		
Receita de Contribuições dos Segurados		0,00		0,00		
Ativo		0,00		0,00		
Inativo		0,00		0,00		
Pensionista		0,00		0,00		
Receita de Contribuições Patronais		0,00		0,00		
Ativo		0,00		0,00		
Inativo		0,00		0,00		
Pensionista		0,00		0,00		
Receita Patrimonial		0,00		0,00		
Receitas Imobiliárias		0,00		0,00		
Receitas de Valores Mobiliários		0,00		0,00		
Outras Receitas Patrimoniais		0,00		0,00		
Receita de Serviços		0,00		0,00		
Outras Receitas Correntes		0,00		0,00		
Compensação Previdenciária do RGPS para o RPPS		0,00		0,00		
Demais Receitas Correntes		0,00		0,00		
RECEITAS DE CAPITAL (VIII)		0,00		0,00		
Alienação de Bens, Direitos e Ativos		0,00		0,00		

Amortização de Empréstimos	0,00	0,00
Outras Receitas de Capital	0,00	0,00
TOTAL DAS RECEITAS DO FUNDO EM REPARTIÇÃO (IX) = (VII + VIII)	0,00	0,00

DESPESAS PREVIDENCIÁRIAS - RPPS (FUNDO EM REPARTIÇÃO)	DOTAÇÃO ATUALIZADA (c)	DESPESAS EMPENHADAS	DESPESAS LIQUIDADAS	DESPESAS PAGAS	INSCRITAS EM RESTOS A PAGAR NÃO PROCESSADOS
		Até o Bimestre (d)	Até o Bimestre (e)	Até o Bimestre (f)	no exercício (g)
Benefícios	0,00	0,00	0,00	0,00	0,00
Aposentadorias	0,00	0,00	0,00	0,00	0,00
Pensões por Morte	0,00	0,00	0,00	0,00	0,00
Outras Despesas Previdenciárias	0,00	0,00	0,00	0,00	0,00
Compensação Previdenciária entre os regimes	0,00	0,00	0,00	0,00	0,00
Demais Despesas Previdenciárias	0,00	0,00	0,00	0,00	0,00
TOTAL DAS DESPESAS DO FUNDO EM REPARTIÇÃO (X)	0,00	0,00	0,00	0,00	0,00

RESULTADO PREVIDENCIÁRIO - FUNDO EM REPARTIÇÃO (XI) = (IX - X)2	0,00	0,00	0,00	0,00
--	-------------	-------------	-------------	-------------

APORTES DE RECURSOS PARA O FUNDO EM REPARTIÇÃO DO RPPS	APORTES REALIZADOS
--	--------------------

Recursos para Formação de Reserva
Recursos para Cobertura de Insuficiências Financeiras
Recursos para Cobertura de Insuficiências Financeiras

BENS E DIREITOS DO RPPS	SALDO ATUAL
Caixa e Equivalentes de Caixa	0,00
Investimentos e Aplicações	0,00
Outros Bens e Direitos	0,00

ADMINISTRAÇÃO DO REGIME PRÓPRIO DE PREVIDÊNCIA DOS SERVIDORES - RPPS		
RECEITAS DA ADMINISTRAÇÃO - RPPS	PREVISÃO ATUALIZADA (a)	RECEITAS REALIZADAS Até o Bimestre (b)
RECEITAS CORRENTES	0,00	0,00
TOTAL DAS RECEITAS DA ADMINISTRAÇÃO RPPS - (XII)	0,00	0,00

DESPESAS DA ADMINISTRAÇÃO - RPPS	DOTAÇÃO ATUALIZADA (c)	DESPESAS EMPENHADAS	DESPESAS LIQUIDADAS	DESPESAS PAGAS	INSCRITAS EM RESTOS A PAGAR NÃO PROCESSADOS
		Até o Bimestre (d)	Até o Bimestre (e)	Até o Bimestre (f)	(g)

DESPESAS CORRENTES (XIII)	0,00	0,00	0,00	0,00	0,00
Pessoal e Encargos Sociais	0,00	0,00	0,00	0,00	0,00
Demais Despesas Correntes	0,00	0,00	0,00	0,00	0,00
DESPESAS DE CAPITAL (XIV)	0,00	0,00	0,00	0,00	0,00
TOTAL DAS DESPESAS DA ADMINISTRAÇÃO RPPS (XV) = (XIII + XIV)	0,00	0,00	0,00	0,00	0,00

RESULTADO DA ADMINISTRAÇÃO RPPS (XVI) = (XII - XV)2	0,00	0,00	0,00	0,00
--	-------------	-------------	-------------	-------------

BENS E DIREITOS DO RPPS	SALDO ATUAL
Caixa e Equivalentes de Caixa	0,00
Investimentos e Aplicações	0,00
Outros Bens e Direitos	0,00

BENEFÍCIOS PREVIDENCIÁRIOS MANTIDOS PELO TESOURO		
RECEITAS PREVIDENCIÁRIAS (BENEFÍCIOS MANTIDOS PELO TESOURO)	PREVISÃO ATUALIZADA (a)	RECEITAS REALIZADAS Até o Bimestre (b)
Contribuições dos Servidores		0,00
Demais Receitas Previdenciárias		0,00
TOTAL DAS RECEITAS (BENEFÍCIOS MANTIDOS PELO TESOURO) (XVII)		0,00

DESPESAS PREVIDENCIÁRIAS (BENEFÍCIOS MANTIDOS PELO TESOURO)	DOTAÇÃO ATUALIZADA (c)	DESPESAS EMPENHADAS	DESPESAS LIQUIDADAS	DESPESAS PAGAS	INSCRITAS EM RESTOS A PAGAR NÃO PROCESSADOS
		Até o Bimestre (d)	Até o Bimestre (e)	Até o Bimestre (f)	no exercício (g)
Aposentadorias	0,00	0,00	0,00	0,00	0,00
Pensões	0,00	0,00	0,00	0,00	0,00
Outras Despesas Previdenciárias	0,00	0,00	0,00	0,00	0,00
TOTAL DAS DESPESAS (BENEFÍCIOS MANTIDOS PELO TESOURO) (XVIII)	0,00	0,00	0,00	0,00	0,00
RESULTADO DOS BENEFÍCIOS MANTIDOS PELO TESOURO (XIX) = (XVII - XVIII)2	0,00	0,00	0,00	0,00	



REINALDO TEIXEIRA BRAGA FILHO
Prefeito Municipal Mat.008632



OSVALDO BARBOSA
SECRETARIO MUNICIPAL DE ADMINISTRAÇÃO, PLANEJAMENTO
E FINANÇAS Mat.008629



ANTONIO DO CARMO SILVA JUNIOR
CONTADOR CRC- 039381/O-5 BA Mat.0099999



ESTADO DA BAHIA
MUNICÍPIO DE XIQUE-XIQUE
Demonstrativo do Resultado Primário e Nominal

RREO – Anexo VI (LRF, Art. 53, inciso III)

MARÇO-ABRIL/2022

R\$ 1,00

ACIMA DA LINHA		
RECEITAS PRIMÁRIAS	PREVISÃO ATUALIZADA	RECEITAS REALIZADAS (a)
		Até o Bimestre
		2022
RECEITAS CORRENTES (I)	143.908.323,00	57.950.241,89
Impostos, Taxas e Contribuições de Melhoria	10.481.803,00	5.016.762,25
IPTU	942.770,00	285.291,10
ISS	5.395.168,00	3.371.607,18
ITBI	342.651,00	79.145,46
IRRF	3.074.914,00	723.146,12
Outros Impostos , Taxas e Contribuições de Melhoria	726.300,00	557.572,39
Contribuições	1.270.283,00	429.910,93
Receita Patrimonial	141.013,00	673.106,27
Aplicações Financeiras (II)	141.013,00	672.236,27
Outras Receitas Patrimoniais	0,00	870,00
Transferências Correntes	127.748.169,00	50.507.410,36
Cota-Parte do FPM	34.910.224,00	13.438.139,12
Cota-Parte do ICMS	9.792.713,00	3.004.015,89
Cota-Parte do IPVA	810.996,00	338.093,88
Cota-Parte do ITR	36.660,00	10.624,01
Transferências da LC 87/1996	0,00	0,00
Transferências da LC 61/1989	93.482,00	25.724,02
Transferências do FUNDEB	60.768.673,00	25.972.090,22
Outras Transferências Correntes	21.335.421,00	7.718.723,22
Demais Receitas Correntes	4.267.055,00	1.323.052,08
Outras Receitas Financeiras (III)	0,00	0,00
Receitas Correntes Restantes	4.267.055,00	1.323.052,08
RECEITAS PRIMÁRIAS CORRENTES (IV) = (I - II - III)	143.767.310,00	57.278.005,62
RECEITAS DE CAPITAL (V)	9.490.632,00	0,00
Operações de Crédito (VI)	0,00	0,00
Amortização de Empréstimos (VII)	0,00	0,00
Alienação de Bens	0,00	0,00
Receitas de Alienação de Investimentos Temporários (VIII)	0,00	0,00
Receitas de Alienação de Investimentos Permanentes (IX)	0,00	0,00
Outras Alienações de Bens	0,00	0,00
Transferências de Capital	9.490.632,00	0,00
Convênios	0,00	0,00
Outras Transferências de Capital	9.490.632,00	0,00
Outras Receitas de Capital	0,00	0,00
Outras Receitas de Capital Não Primárias (X)	0,00	0,00
Outras Receitas de Capital Primárias	0,00	0,00

RECEITAS PRIMÁRIAS DE CAPITAL (XI) = (V - VI - VII - VIII - IX - X)	9.490.632,00	0,00
RECEITA PRIMÁRIA TOTAL (XII) = (IV + XI)	153.257.942,00	57.278.005,62

DESPESAS PRIMÁRIAS	DOTAÇÃO ATUALIZADA	DESPESAS EMPENHADAS	DESPESAS LIQUIDADAS	DESPESAS PAGAS (a)	RESTOS A PAGAR PROCESSADOS PAGOS (b)	RESTOS A PAGAR NÃO PROCESSADOS	
						LIQUIDADOS	PAGOS (c)
DESPESAS CORRENTES (XIII)	135.559.149,15	108.174.507,09	40.382.619,42	38.750.929,36	6.159.845,22	9.065,29	9.065,29
Pessoal e Encargos Sociais	75.471.155,00	74.930.402,55	20.878.141,30	20.814.971,22	4.305.156,68	0,00	0,00
Juros e Encargos da Dívida (XIV)	5.000,00	1.700,00	0,00	0,00	0,00	0,00	0,00
Outras Despesas Correntes	60.082.994,15	33.242.404,54	19.504.478,12	17.935.958,14	1.854.688,54	9.065,29	9.065,29
Transferências Constitucionais e Legais	0,00	0,00	0,00	0,00	0,00	0,00	0,00
Demais Despesas Correntes	60.082.994,15	33.242.404,54	19.504.478,12	17.935.958,14	1.854.688,54	9.065,29	9.065,29
DESPESAS PRIMÁRIAS CORRENTES (XV) = (XIII - XIV)	135.554.149,15	108.172.807,09	40.382.619,42	38.750.929,36	6.159.845,22	9.065,29	9.065,29
DESPESAS DE CAPITAL (XVI)	16.841.502,97	3.850.090,59	1.511.108,25	1.417.108,25	803.343,26	387.399,76	387.399,76
Investimentos	14.561.502,97	1.637.090,59	941.916,77	847.916,77	803.343,26	387.399,76	387.399,76
Inversões Financeiras	0,00	0,00	0,00	0,00	0,00	0,00	0,00
Concessão de Empréstimos e Financiamentos (XVII)	0,00	0,00	0,00	0,00	0,00	0,00	0,00
Aquisição de Título de Capital já Integralizado (XVIII)	0,00	0,00	0,00	0,00	0,00	0,00	0,00
Aquisição de Título de Crédito (XIX)	0,00	0,00	0,00	0,00	0,00	0,00	0,00
Demais Inversões Financeiras	0,00	0,00	0,00	0,00	0,00	0,00	0,00
Amortização da Dívida (XX)	2.280.000,00	2.213.000,00	569.191,48	569.191,48	0,00	0,00	0,00
DESPESAS PRIMÁRIAS DE CAPITAL (XXI) = (XVI - XVII - XVIII - XIX - XX)	14.561.502,97	1.637.090,59	941.916,77	847.916,77	803.343,26	387.399,76	387.399,76
RESERVA DE CONTINGÊNCIA (XXII)	1.820.000,00	0,00	0,00	0,00	0,00	0,00	0,00
DESPESA PRIMÁRIA TOTAL (XXIII) = (XV + XXI + XXII)	151.935.652,12	109.809.897,68	41.324.536,19	39.598.846,13	6.963.188,48	396.465,05	396.465,05

RESULTADO PRIMÁRIO - Acima da Linha (XXIV) = [XIIa - (XXIIIa + XXIIIb + XXIIIc)]	10.319.505,96
---	----------------------

META FISCAL PARA O RESULTADO PRIMÁRIO	VALOR CORRENTE
META DE RESULTADO PRIMÁRIO FIXADA NO ANEXO DE METAS FISCAIS DA LDO P/ O EXERCÍCIO DE REFERÊNCIA	2.443.852,48

JUROS NOMINAIS	VALOR INCORRIDO
JUROS, ENCARGOS E VARIAÇÕES MONETÁRIAS ATIVOS (XXV)	672.236,27
JUROS, ENCARGOS E VARIAÇÕES MONETÁRIAS PASSIVOS (XXVI)	0,00
RESULTADO NOMINAL - Acima da Linha (XXVII) = XXIV + (XXV - XXVI)	10.991.742,23

META FISCAL PARA O RESULTADO NOMINAL	
META FIXADA NO ANEXO DE METAS FISCAIS DA LDO PARA O EXERCÍCIO DE REFERÊNCIA	-4.296.953,35

ABAIXO DA LINHA

CÁLCULO DO RESULTADO NOMINAL	SALDO	
	Em 31/Dez/2021 (a)	Até o Bimestre 2022 (b)

DÍVIDA CONSOLIDADA (XXVIII)	29.925.744,45	29.334.227,25
DEDUÇÕES (XXIX)	5.330.683,87	22.442.730,75
Disponibilidade de Caixa	5.330.683,87	22.442.730,75
Disponibilidade de Caixa bruta	18.331.897,68	30.141.139,97
(-) Restos a Pagar Processados (XXX)	8.053.932,46	1.090.743,98
(-) Depósitos Restituíveis e Valores Vinculados	4.947.281,35	6.607.665,24
Demais Haveres Financeiros	0,00	0,00
DÍVIDA CONSOLIDADA LÍQUIDA (XXXI) = (XXVIII - XXIX)	24.595.060,58	6.891.496,50
RESULTADO NOMINAL - Abaixo da Linha (XXXII) = (XXXIa - XXXIb)		17.703.564,08

AJUSTE METODOLÓGICO	Até o Bimestre / 2022
VARIAÇÃO SALDO RPP = (XXXIII) = (XXXa - XXXb)	6.963.188,48
RECEITA DE ALIENAÇÃO DE INVESTIMENTOS PERMANENTES (IX)	0,00
PASSIVOS RECONHECIDOS NA DC (XXXIV)	0,00
VARIAÇÃO CAMBIAL (XXXV)	0,00
PAGAMENTO DE PRECATÓRIOS INTEGRANTES DA DC (XXXVI)	0,00
AJUSTE RELATIVOS AO RPPS (XXXVII)	0,00
OUTROS AJUSTES (XXXVIII)	0,00
RESULTADO NOMINAL AJUSTADO - Abaixo da Linha (XXXIX) = (XXXII - XXXIII - IX + XXXIV + XXXV - XXXVI + XXXVII + XXXVIII)	10.740.375,60

RESULTADO PRIMÁRIO - Abaixo da Linha (XL) = XXXIX - (XXV - XXVI) 10.068.139,33

INFORMAÇÕES ADICIONAIS	PREVISÃO ORÇAMENTÁRIA
SALDO DE EXERCÍCIOS ANTERIORES	147.550,12
Recursos Arrecadados em Exercícios Anteriores - RPPS	0,00
Superávit Financeiro Utilizado para Abertura e Reabertura de Créditos Adicionais	147.550,12
RESERVA ORÇAMENTÁRIA DO RPPS	



REINALDO TEIXEIRA BRAGA FILHO
Prefeito Municipal Mat.008632



OSVALDO BARBOSA
SECRETARIO MUNICIPAL DE ADMINISTRAÇÃO, PLANEJAMENTO
E FINANÇAS Mat.008629



ANTONIO DO CARMO SILVA JUNIOR
CONTADOR CRC- 039381/O-5 BA Mat.0099999



ESTADO DA BAHIA
MUNICÍPIO DE XIQUE-XIQUE
Demonstrativo dos Restos a Pagar por Poder e Órgão

RREO - ANEXO VII (LRF, art. 53, inciso V)

MARÇO-ABRIL/2022

R\$ 1,00

PODER/ÓRGÃO	RESTOS A PAGAR PROCESSADOS					RESTOS A PAGAR NÃO PROCESSADOS					Saldo Total	
	Inscritos		Pagos	Cancelados	Saldo	Inscritos		Liquidados	Pagos	Cancelados		Saldo
	Em Exercícios Anteriores	Em 31 de Dezembro de 2021				Em Exercícios Anteriores	Em 31 de Dezembro de 2021					
DESPESAS (EXCETO INTRA-ORÇAMENTÁRIAS) (I)	376.111,58	7.677.820,88	6.963.188,48	0,00	1.090.743,98	49.144,67	645.878,92	396.465,05	396.465,05	0,00	298.558,54	1.389.302,52
Executivo	376.111,58	7.677.820,88	6.963.188,48	0,00	1.090.743,98	49.144,67	645.878,92	396.465,05	396.465,05	0,00	298.558,54	1.389.302,52
02 - GABINETE DO PREFEITO	0,00	200,00	200,00	0,00	0,00	0,00	0,00	0,00	0,00	0,00	0,00	0,00
06 - SECRETARIA MUNICIPAL DE ADMINISTRAÇÃO, PLANEJAMENTO E FINANÇAS	943,10	107.927,87	107.927,87	0,00	943,10	0,00	8.045,00	8.045,00	8.045,00	0,00	0,00	943,10
07 - SECRETARIA MUNICIPAL DE SAÚDE	5.968,20	727.580,37	616.077,52	0,00	117.471,05	41.041,00	325.494,51	77.785,18	77.785,18	0,00	288.750,33	406.221,38
08 - SECRETARIA MUNICIPAL DA EDUCAÇÃO E CULTURA	600,00	6.154.973,32	5.569.379,82	0,00	586.193,50	0,00	0,00	0,00	0,00	0,00	0,00	586.193,50
09 - SECRETARIA MUNICIPAL DE OBRAS PÚBLICAS	0,00	0,00	0,00	0,00	0,00	0,00	310.634,87	310.634,87	310.634,87	0,00	0,00	0,00
09 - SECRETARIA MUNICIPAL DE OBRAS, INFRAESTRUTURA, TRANSP. E SERV. PÚB	113.819,35	0,00	0,00	0,00	113.819,35	0,00	0,00	0,00	0,00	0,00	0,00	113.819,35
10 - SECRETARIA MUNICIPAL DE AÇÃO SOCIAL	0,00	190.044,44	172.508,39	0,00	17.536,05	0,00	1.704,54	0,00	0,00	0,00	1.704,54	19.240,59
10 - SECRETARIA MUNICIPAL DO TRABALHO E DESENVOLVIMENTO SOCIAL	0,20	0,00	0,00	0,00	0,20	0,00	0,00	0,00	0,00	0,00	0,00	0,20
13 - SECRETARIA MUNICIPAL DE ESPORTE, TURISMO E LAZER	0,00	6.298,13	6.298,13	0,00	0,00	0,00	0,00	0,00	0,00	0,00	0,00	0,00
16 - SECRETARIA MUNICIPAL DA MULHER, INFÂNCIA E JUVENTUDE	0,00	56.141,67	56.141,67	0,00	0,00	0,00	0,00	0,00	0,00	0,00	0,00	0,00
17 - SECRETARIA MUNICIPAL DE MANUTENÇÃO, CONSERVAÇÃO E TRANSPORTE	0,00	434.655,08	434.655,08	0,00	0,00	0,00	0,00	0,00	0,00	0,00	0,00	0,00
5 - SECRETARIA DE GOVERNO	254.780,73	0,00	0,00	0,00	254.780,73	0,00	0,00	0,00	0,00	0,00	0,00	254.780,73
7 - SECRETARIA DE SAÚDE	0,00	0,00	0,00	0,00	0,00	8.103,67	0,00	0,00	0,00	0,00	8.103,67	8.103,67
DESPESAS (INTRA-ORÇAMENTÁRIAS) (II)	0,00	30.243,05	30.243,05	0,00	0,00	0,00	0,00	0,00	0,00	0,00	0,00	0,00
Executivo	0,00	30.243,05	30.243,05	0,00	0,00	0,00	0,00	0,00	0,00	0,00	0,00	0,00
06 - SECRETARIA MUNICIPAL DE ADMINISTRAÇÃO, PLANEJAMENTO E FINANÇAS	0,00	18.918,87	18.918,87	0,00	0,00	0,00	0,00	0,00	0,00	0,00	0,00	0,00
07 - SECRETARIA MUNICIPAL DE SAÚDE	0,00	2.724,00	2.724,00	0,00	0,00	0,00	0,00	0,00	0,00	0,00	0,00	0,00
08 - SECRETARIA MUNICIPAL DA EDUCAÇÃO E CULTURA	0,00	8.600,18	8.600,18	0,00	0,00	0,00	0,00	0,00	0,00	0,00	0,00	0,00
TOTAL (III) = (I + II)	376.111,58	7.708.063,93	6.993.431,53	0,00	1.090.743,98	49.144,67	645.878,92	396.465,05	396.465,05	0,00	298.558,54	1.389.302,52



ESTADO DA BAHIA
MUNICÍPIO DE XIQUE-XIQUE
Demonstrativo dos Restos a Pagar por Poder e Órgão

RREO - ANEXO VII (LRF, art. 53, inciso V)

MARÇO-ABRIL/2022

R\$ 1,00

PODER/ÓRGÃO	RESTOS A PAGAR PROCESSADOS					RESTOS A PAGAR NÃO PROCESSADOS					Saldo Total (a+b)	
	Inscritos		Pagos	Cancelados	Saldo (a)	Inscritos		Liquidados	Pagos	Cancelados		Saldo (b)
	Em Exercícios Anteriores	Em 31 de Dezembro de 2021				Em Exercícios Anteriores	Em 31 de Dezembro de 2021					

REINALDO TEIXEIRA BRAGA FILHO
Prefeito Municipal Mat.008632

OSVALDO BARBOSA
SECRETARIO MUNICIPAL DE ADMINISTRAÇÃO, PLANEJAMENTO
E FINANÇAS Mat.008629

ANTONIO DO CARMO SILVA JUNIOR
CONTADOR CRC- 039381/O-5 BA Mat.0099999



ESTADO DA BAHIA
MUNICÍPIO DE XIQUE-XIQUE
DEMONSTRATIVO DAS RECEITAS E DESPESAS COM MANUTENÇÃO E DESENVOLVIMENTO DO ENSINO - MDE

RREO - ANEXO VIII (LDB, art. 72)

MARÇO-ABRIL/2022

R\$ 1,00

RECEITA RESULTANTE DE IMPOSTOS (Arts. 212 e 212-A da Constituição Federal)			
RECEITA RESULTANTE DE IMPOSTOS	PREVISÃO ATUALIZADA (a)	RECEITAS REALIZADAS	
		Até o Bimestre (b)	
1- RECEITA DE IMPOSTOS	9.755.503,00	4.459.189,86	
1.1- Receita Resultante do Imposto sobre a Propriedade Predial e Territorial Urbana – IPTU	942.770,00	285.291,10	
1.2- Receita Resultante do Imposto sobre Transmissão Inter Vivos – ITBI	342.651,00	79.145,46	
1.3- Receita Resultante do Imposto sobre Serviços de Qualquer Natureza – ISS	5.395.168,00	3.371.607,18	
1.4- Receita Resultante do Imposto de Renda Retido na Fonte – IRRF	3.074.914,00	723.146,12	
2- RECEITA DE TRANSFERÊNCIAS CONSTITUCIONAIS E LEGAIS	56.235.715,00	21.020.745,50	
2.1- Cota-Parte FPM	42.818.400,00	16.797.673,80	
2.1.1- Parcela referente à CF, art. 159, I, alínea b	39.540.880,00	16.797.673,80	
2.1.2- Parcela referente à CF, art. 159, I, alíneas d e e	3.277.520,00	0,00	
2.2- Cota-Parte ICMS	12.240.892,00	3.755.019,76	
2.3- Cota-Parte IPI-Exportação	116.853,00	32.154,99	
2.4- Cota-Parte ITR	45.825,00	13.279,95	
2.5- Cota-Parte IPVA	1.013.745,00	422.617,00	
2.6- Cota-Parte IOF-Ouro	0,00	0,00	
2.7- Compensações Financeiras Provenientes de Impostos e Transferências Constitucionais	0,00	0,00	
3- TOTAL DA RECEITA RESULTANTE DE IMPOSTOS (1 + 2)	65.991.218,00	25.479.935,36	
4- TOTAL DESTINADO AO FUNDEB - 20% DE ((2.1.1) + (2.2) + (2.3) + (2.4) + (2.5))	10.591.640,00	4.204.148,58	
5- VALOR MÍNIMO A SER APLICADO EM MDE ALÉM DO VALOR DESTINADO AO FUNDEB - 5% DE ((2.1.1) + (2.2) + (2.3) + (2.4) + (2.5)) + 25% DE ((1.1) + (1.2) + (1.3) + (1.4) + (2.1.2) + (2.6) + (2.7))	5.906.165,50	2.165.834,74	

FUNDEB			
RECEITAS RECEBIDAS DO FUNDEB NO EXERCÍCIO	PREVISÃO ATUALIZADA (a)	RECEITAS REALIZADAS	
		Até o Bimestre (b)	
6- RECEITAS RECEBIDAS DO FUNDEB	60.793.673,00	26.255.542,74	
6.1- FUNDEB - Impostos e Transferências de Impostos	38.517.109,00	15.037.541,26	
6.1.1- Principal	38.497.109,00	14.754.088,74	
6.1.2- Rendimentos de Aplicação Financeira	20.000,00	283.452,52	
6.2- FUNDEB - Complementação da União - VAAF	12.781.887,00	6.238.669,62	
6.2.1- Principal	12.776.887,00	6.238.669,62	
6.2.2- Rendimentos de Aplicação Financeira	5.000,00	0,00	
6.3- FUNDEB - Complementação da União - VAAT	9.494.677,00	4.979.331,86	
6.3.1- Principal	9.494.677,00	4.979.331,86	
6.3.2- Rendimentos de Aplicação Financeira	0,00	0,00	
7- RESULTADO LÍQUIDO DAS TRANSFERÊNCIAS DO FUNDEB (6.1.1 – 4)1	27.905.469,00	10.549.940,16	



ESTADO DA BAHIA
MUNICÍPIO DE XIQUE-XIQUE
DEMONSTRATIVO DAS RECEITAS E DESPESAS COM MANUTENÇÃO E DESENVOLVIMENTO DO ENSINO - MDE

RREO - ANEXO VIII (LDB, art. 72)

MARÇO-ABRIL/2022

R\$ 1,00

RECURSOS RECEBIDOS EM EXERCÍCIOS ANTERIORES E NÃO UTILIZADOS (SUPERÁVIT)	VALOR
8- TOTAL DOS RECURSOS DE SUPERÁVIT	0,00
8.1- SUPERÁVIT DO EXERCÍCIO IMEDIATAMENTE ANTERIOR	0,00
8.2- SUPERÁVIT RESIDUAL DE OUTROS EXERCÍCIOS	0,00
9- TOTAL DOS RECURSOS DO FUNDEB DISPONÍVEIS PARA UTILIZAÇÃO (6 + 8)	26.255.542,74

DESPESAS COM RECURSOS DO FUNDEB	DOTAÇÃO ATUALIZADA	DESPESAS EMPENHADAS Até o Bimestre	DESPESAS LIQUIDADAS Até o Bimestre	DESPESAS PAGAS Até o Bimestre	INSCRITAS EM RESTOS A PAGAR NÃO PROCESSADOS
10- PROFISSIONAIS DA EDUCAÇÃO BÁSICA	48.634.938,00	48.634.938,00	14.548.463,97	14.527.609,40	
10.1- Educação Infantil	8.001.574,00	8.001.574,00	3.453.194,14	3.453.194,14	
10.1.1- Creche	227.741,00	227.741,00	28.635,08	28.635,08	
10.1.2- Pré-escola	7.773.833,00	7.773.833,00	3.424.559,06	3.424.559,06	
10.2- Ensino Fundamental	40.633.364,00	40.633.364,00	11.095.269,83	11.074.415,26	
11- OUTRAS DESPESAS	12.158.735,00	8.883.738,72	1.185.986,64	771.937,68	
11.1- Educação Infantil	360.000,00	341.765,00	331.765,00	0,00	
11.1.1- Creche	355.000,00	341.765,00	331.765,00	0,00	
11.1.2- Pré-escola	5.000,00	0,00	0,00	0,00	
11.2- Ensino Fundamental	11.798.735,00	8.541.973,72	854.221,64	771.937,68	
12- TOTAL DAS DESPESAS COM RECURSOS DO FUNDEB (10 + 11)	60.793.673,00	57.518.676,72	15.734.450,61	15.299.547,08	

INDICADORES DO FUNDEB

DESPESAS CUSTEADAS COM RECEITAS DO FUNDEB RECEBIDAS NO EXERCÍCIO	DESPESAS EMPENHADAS Até o Bimestre	DESPESAS LIQUIDADAS Até o Bimestre	DESPESAS PAGAS Até o Bimestre	INSCRITAS EM RESTOS A PAGAR NÃO PROCESSADOS	INSCRITAS EM RP NÃO PROCESSADOS (SEM DISPONIBILIDADE DE CAIXA)
13- Total das Despesas do FUNDEB com Profissionais da Educação Básica	48.634.938,00	14.548.463,97	14.527.609,40		0,00
14- Total das Despesas custeadas com FUNDEB - Impostos e Transferências de Impostos	37.141.048,72	12.281.256,47	11.846.352,94		0,00
15- Total das Despesas custeadas com FUNDEB - Complementação da União - VAAF	12.781.887,00	0,00	0,00		0,00
16- Total das Despesas custeadas com FUNDEB - Complementação da União - VAAT	7.595.741,00	3.453.194,14	3.453.194,14		0,00
17- Total das Despesas custeadas com FUNDEB - Complementação da União - VAAT Aplicadas na Educação Infantil	5.595.741,00	3.453.194,14	3.453.194,14		0,00
18- Total das Despesas custeadas com FUNDEB - Complementação da União - VAAT Aplicadas em Despesa de Capital	0,00	0,00	0,00		0,00



ESTADO DA BAHIA

MUNICÍPIO DE XIQUE-XIQUE

DEMONSTRATIVO DAS RECEITAS E DESPESAS COM MANUTENÇÃO E DESENVOLVIMENTO DO ENSINO - MDE

RREO - ANEXO VIII (LDB, art. 72)

MARÇO-ABRIL/2022

R\$ 1,00

INDICADORES - Art. 212-A, inciso XI e § 3º - Constituição Federal	VALOR EXIGIDO		VALOR APLICADO		VALOR CONSIDERADO APÓS DEDUÇÕES	% APLICADO
19- Mínimo de 70% do FUNDEB na Remuneração dos Profissionais da Educação Básica	(n)	18.378.879,92	(n)	14.548.463,97	(n)	55,41
20 - Percentual de 50% da Complementação da União ao FUNDEB (VAAT) na Educação Infantil		2.489.665,93		3.453.194,14	3.453.194,14	69,35
21- Mínimo de 15% da Complementação da União ao FUNDEB - VAAT em Despesas de Capital		746.899,78		0,00	0,00	0,00
INDICADOR - Art.25, § 3º - Lei nº 14.113, de 2020 - (Máximo de 10% de Superávit)	VALOR MÁXIMO PERMITIDO		VALOR NÃO APLICADO		VALOR NÃO APLICADO APÓS AJUSTE	% NÃO APLICADO
22- Total da Receita Recebida e não Aplicada no Exercício	(m)	2.625.554,27	(n)	10.521.092,13	(n)	40,07
INDICADOR - Art.25, § 3º - Lei nº 14.113, de 2020 - (Aplicação do Superávit de Exercício Anterior)	VALOR DE SUPERÁVIT PERMITIDO NO EXERCÍCIO ANTERIOR	VALOR NÃO APLICADO NO EXERCÍCIO ANTERIOR	VALOR DE SUPERÁVIT APLICADO ATÉ O PRIMEIRO QUADRIMESTRE	VALOR APLICADO ATÉ O PRIMEIRO QUADRIMESTRE QUE INEGRARÁ O LIMITE CONSTITUCIONAL	VALOR APLICADO APÓS O PRIMEIRO QUADRIMESTRE	VALOR NÃO APLICADO
23- Total das Despesas custeadas com Superávit do FUNDEB	(a)	(b)	(c)	(d)	(e)	(f) = (b) - (e) - (n)
23.1- Total das Despesas custeadas com FUNDEB - Impostos e Transferências de Impostos	0,00	0,00	0,00	0,00	0,00	0,00
23.2- Total das Despesas custeadas com FUNDEB - Complementação da União (VAAF + VAAT)	0,00	0,00	0,00	0,00	0,00	0,00
DESPESAS COM MANUTENÇÃO E DESENVOLVIMENTO DO ENSINO - MDE - CUSTEADAS COM RECEITA DE IMPOSTOS (EXCETO FUNDEB)						
DESPESAS COM AÇÕES TÍPICAS DE MDE - RECEITAS DE IMPOSTOS - EXCETO FUNDEB (Por Área de Atuação)	DOTAÇÃO ATUALIZADA	DESPESAS EMPENHADAS Até o Bimestre	DESPESAS LIQUIDADAS Até o Bimestre	DESPESAS PAGAS Até o Bimestre	INSCRITAS EM RESTOS A PAGAR NÃO PROCESSADOS	
24- EDUCAÇÃO INFANTIL	(a)	(b)	(c)	(d)	(e)	
24.1- Creche	88.229,00	56.500,00	54.500,00	54.500,00	0,00	
24.2- Pré-escola	77.000,00	55.500,00	54.500,00	54.500,00	0,00	
25- ENSINO FUNDAMENTAL	11.229,00	1.000,00	0,00	0,00	0,00	
26- TOTAL DAS DESPESAS COM AÇÕES TÍPICAS DE MDE (24 + 25)	6.477.850,00	5.707.101,04	2.417.365,09	1.741.226,05	0,00	
26- TOTAL DAS DESPESAS COM AÇÕES TÍPICAS DE MDE (24 + 25)	6.566.079,00	5.763.601,04	2.471.865,09	1.795.726,05		
APURAÇÃO DAS DESPESAS PARA FINS DE LIMITE MÍNIMO CONSTITUCIONAL					VALOR	
27- TOTAL DAS DESPESAS DE MDE CUSTEADAS COM RECURSOS DE IMPOSTOS (FUNDEB E RECEITA DE IMPOSTOS) = (L14(d ou e) + L26(d ou e) + L23.1(t))					14.753.121,56	
28 (-) RESULTADO LÍQUIDO DAS TRANSFERÊNCIAS DO FUNDEB = (L7)					10.549.940,16	
29 (-) RESTOS A PAGAR NÃO PROCESSADOS INSCRITOS NO EXERCÍCIO SEM DISPONIBILIDADE FINANCEIRA DE RECURSOS DO FUNDEB IMPOSTOS4 = (L14h)					0,00	
30 (-) RESTOS A PAGAR NÃO PROCESSADOS INSCRITOS NO EXERCÍCIO SEM DISPONIBILIDADE FINANCEIRA DE RECURSOS DE IMPOSTOS4 e 7					0,00	
31 (-) CANCELAMENTO, NO EXERCÍCIO, DE RESTOS A PAGAR INSCRITOS COM DISPONIBILIDADE FINANCEIRA DE RECURSOS DE IMPOSTOS VINCULADOS AO ENSINO = (L34.1 (ac) + L34.2(ac))					0,00	
32- TOTAL DAS DESPESAS PARA FINS DE LIMITE (27 - (28 + 29 + 30 + 31))					4.203.181,40	



ESTADO DA BAHIA
MUNICÍPIO DE XIQUE-XIQUE
DEMONSTRATIVO DAS RECEITAS E DESPESAS COM MANUTENÇÃO E DESENVOLVIMENTO DO ENSINO - MDE

RREO - ANEXO VIII (LDB, art. 72)

MARÇO-ABRIL/2022

R\$ 1,00

APURAÇÃO DO LIMITE MÍNIMO CONSTITUCIONAL	VALOR EXIGIDO (x)	VALOR APLICADO (y)	% APLICADO (z)
33- APLICAÇÃO EM MDE SOBRE A RECEITA RESULTANTE DE IMPOSTOS	6.369.983,84	4.203.181,40	16,49

RESTOS A PAGAR INSCRITOS EM EXERCÍCIOS ANTERIORES COM DISPONIBILIDADE FINANCEIRA DE RECURSOS DE IMPOSTOS E DO FUNDEB	SALDO INICIAL (z)	RP LIQUIDADOS (aa)	RP PAGOS (ab)	RP CANCELADOS (ac)	SALDO FINAL (ad) = (z) - (ab) - (ac)
34- RESTOS A PAGAR DE DESPESAS COM MDE	6.161.108,09	0,00	5.574.914,59	0,00	586.193,50
34.1 - Executadas com Recursos de Impostos e Transferências de Impostos	615.359,45	0,00	614.509,45	0,00	850,00
34.2 - Executadas com Recursos do FUNDEB - Impostos	3.889.652,00	0,00	3.439.146,60	0,00	450.505,40
34.3 - Executadas com Recursos do FUNDEB - Complementação da União (VAAT + VAAF)	1.656.096,64	0,00	1.521.258,54	0,00	134.838,10

RECEITAS ADICIONAIS PARA FINANCIAMENTO DO ENSINO	PREVISÃO ATUALIZADA (a)	RECEITAS REALIZADAS	
		Até o Bimestre (b)	(c)
35- RECEITA DE TRANSFERÊNCIAS DO FNDE (INCLUINDO RENDIMENTOS DE APLICAÇÃO FINANCEIRA)	7.172.135,00	921.353,89	
35.1- Salário-Educação	1.495.423,00	585.494,10	
35.2- PDDE	55.984,00	1,75	
35.3- PNAE	1.681.307,00	319.164,46	
35.4 - PNATE	256.557,00	12.471,55	
35.5- Outras Transferências do FNDE	3.682.864,00	4.222,03	
36- RECEITA DE TRANSFERÊNCIAS DE CONVÊNIO	355,00	4.610,48	
37- RECEITA DE ROYALTIES DESTINADOS À EDUCAÇÃO	0,00	0,00	
38- RECEITA DE OPERAÇÕES DE CRÉDITO VINCULADAS À EDUCAÇÃO	0,00	0,00	
39- OUTRAS RECEITAS PARA FINANCIAMENTO DO ENSINO	517.738,00	42.897,74	
40- TOTAL DAS RECEITAS ADICIONAIS PARA FINANCIAMENTO DO ENSINO = (35 + 36 + 37 + 38 + 39)	7.690.228,00	968.862,11	

OUTRAS DESPESAS COM EDUCAÇÃO (Por Área de Atuação)	DOTAÇÃO ATUALIZADA (c)	DESPESAS EMPENHADAS Até o Bimestre (d)	DESPESAS LIQUIDADAS Até o Bimestre (e)	DESPESAS PAGAS		INSCRITAS EM RESTOS A PAGAR NÃO PROCESSADOS (f)
				Até o Bimestre (f)	(g)	
41- EDUCAÇÃO INFANTIL	3.286.000,00	10.000,00	0,00	0,00	0,00	
41.1- Creche	2.286.000,00	0,00	0,00	0,00	0,00	
41.2- Pré-escola	1.000.000,00	10.000,00	0,00	0,00	0,00	
42- ENSINO FUNDAMENTAL	4.239.854,00	1.442.679,14	589.725,18	579.382,90	0,00	
43- ENSINO MÉDIO	0,00	0,00	0,00	0,00	0,00	
44- ENSINO SUPERIOR	44.000,00	20.000,00	9.317,99	9.317,99	0,00	
45- ENSINO PROFISSIONAL NÃO INTEGRADO AO ENSINO REGULAR	0,00	0,00	0,00	0,00	0,00	
46- TOTAL DAS OUTRAS DESPESAS COM EDUCAÇÃO (41 + 42 + 43 + 44 + 45)	7.569.854,00	1.472.679,14	599.043,17	588.700,89		



ESTADO DA BAHIA

MUNICÍPIO DE XIQUE-XIQUE

DEMONSTRATIVO DAS RECEITAS E DESPESAS COM MANUTENÇÃO E DESENVOLVIMENTO DO ENSINO - MDE

RREO - ANEXO VIII (LDB, art. 72)


MARÇO-ABRIL/2022

R\$ 1,00

TOTAL GERAL DAS DESPESAS COM EDUCAÇÃO	DOTAÇÃO ATUALIZADA	DESPESAS EMPENHADAS	DESPESAS LIQUIDADAS	DESPESAS PAGAS	INSCRITAS EM RESTOS A PAGAR NÃO PROCESSADOS
	(a)	Até o Bimestre (b)	Até o Bimestre (c)	Até o Bimestre (d)	(e)
47- TOTAL GERAL DAS DESPESAS COM EDUCAÇÃO (12 + 26 + 46)	74.929.606,00	64.754.956,90	18.805.358,87	17.683.974,02	
47.1- Despesas Correntes	69.070.540,00	64.735.956,90	18.798.028,81	17.676.643,96	
47.1.1- Pessoal Ativo	55.741.165,00	55.739.165,00	14.594.729,69	14.573.875,12	
47.1.2- Pessoal Inativo	0,00	0,00	0,00	0,00	
47.1.3-Transferências às instituições comunitárias, confessionais ou filantrópicas sem fins lucrativos	0,00	0,00	0,00	0,00	
47.1.4- Outras Despesas Correntes	13.329.375,00	8.996.791,90	4.203.299,12	3.102.768,84	
47.2- Despesas de Capital	5.859.066,00	19.000,00	7.330,06	7.330,06	
47.2.1- Transferências às instituições comunitárias, confessionais ou filantrópicas sem fins lucrativos	0,00	0,00	0,00	0,00	
47.2.2- Outras Despesas de capital	5.859.066,00	19.000,00	7.330,06	7.330,06	

CONTROLE DA DISPONIBILIDADE FINANCEIRA E CONCILIAÇÃO BANCÁRIA	FIUNDEF (a)	SALÁRIO EDUCAÇÃO (b)
48- DISPONIBILIDADE FINANCEIRA EM 31 DE DEZEMBRO DE 2021	5.978.321,84	500.686,89
49- (+) INGRESSO DE RECURSOS ATÉ O BIMESTRE (orçamentário)	26.255.542,74	585.494,10
50- (-) PAGAMENTOS EFETUADOS ATÉ O BIMESTRE (orçamentário e restos a pagar)	20.259.952,22	379.500,00
51- (=) DISPONIBILIDADE FINANCEIRA ATÉ O BIMESTRE	11.973.912,36	706.680,99
52- (+) AJUSTES POSITIVOS (RETENÇÕES E OUTROS VALORES EXTRAORÇAMENTÁRIOS)	4.057.129,80	0,00
53- (-) AJUSTES NEGATIVOS (OUTROS VALORES EXTRAORÇAMENTÁRIOS)	3.014.268,81	0,00
54- (=) SALDO FINANCEIRO CONCILIADO (Saldo Bancário)	13.016.773,35	706.680,99


REINALDO TEIXEIRA BRAGA FILHO
Prefeito Municipal Mat.008632


OSVALDO BARBOSA
SECRETARIO MUNICIPAL DE ADMINISTRAÇÃO, PLANEJAMENTO
E FINANÇAS Mat.008629


ANTONIO DO CARMO SILVA JUNIOR
CONTADOR CRC- 039381/O-5 BA Mat.0099999



ESTADO DA BAHIA
MUNICÍPIO DE XIQUE-XIQUE
DEMONSTRATIVO DAS RECEITAS E DESPESAS COM AÇÕES E SERVIÇOS PÚBLICOS DE SAÚDE

RREO - ANEXO XII (LC 141/2012, art. 35)

MARÇO-ABRIL/2022

R\$ 1,00

RECEITAS RESULTANTES DE IMPOSTOS E TRANSFERÊNCIAS CONSTITUCIONAIS E LEGAIS	PREVISÃO INICIAL	PREVISÃO ATUALIZADA (a)	RECEITAS REALIZADAS	
			Até o Bimestre	%
RECEITA DE IMPOSTOS (I)	9.755.503,00	9.755.503,00	4.459.189,86	45,70%
Receita Resultante do Imposto Predial e Territorial Urbano - IPTU	942.770,00	942.770,00	285.291,10	30,26%
IPTU	507.315,00	507.315,00	131.492,73	25,91%
Multas, Juros de Mora, Dívida Ativa e Outros Encargos do IPTU	435.455,00	435.455,00	153.798,37	35,31%
Receita Resultante do Imposto sobre Transmissão Inter Vivos - ITBI	342.651,00	342.651,00	79.145,46	23,09%
ITBI	342.651,00	342.651,00	79.145,46	23,09%
Multas, Juros de Mora, Dívida Ativa e Outros Encargos do ITBI	0,00	0,00	0,00	0,00%
Receita Resultante do Imposto sobre Serviços de Qualquer Natureza - ISS	5.395.168,00	5.395.168,00	3.371.607,18	62,49%
ISS	5.395.168,00	5.395.168,00	3.368.141,95	62,42%
Multas, Juros de Mora, Dívida Ativa e Outros Encargos do ISS	0,00	0,00	3.465,23	0,00%
Receita Resultante do Imposto sobre a Renda e Proventos de Qualquer Natureza Retido na Fonte – IRRF	3.074.914,00	3.074.914,00	723.146,12	23,51%
RECEITA DE TRANSFERÊNCIAS CONSTITUCIONAIS E LEGAIS (II)	52.958.195,00	52.958.195,00	21.020.745,50	39,69%
Cota-Parte FPM	39.540.880,00	39.540.880,00	16.797.673,80	42,48%
Cota-Parte ITR	45.825,00	45.825,00	13.279,95	28,97%
Cota-Parte IPVA	1.013.745,00	1.013.745,00	422.617,00	41,68%
Cota-Parte ICMS	12.240.892,00	12.240.892,00	3.755.019,76	30,67%
Cota-Parte IPI-Exportação	116.853,00	116.853,00	32.154,99	27,51%
Compensações Financeiras Provenientes de Impostos e Transferências Constitucionais	0,00	0,00	0,00	0,00%
Desoneração ICMS (LC 87/96)	0,00	0,00	0,00	0,00%
Outras	0,00	0,00	0,00	0,00%
TOTAL DAS RECEITAS RESULTANTES DE IMPOSTOS E TRANSFERÊNCIAS CONSTITUCIONAIS E LEGAIS - (III) = (I) + (II)	62.713.698,00	62.713.698,00	25.479.935,36	40,62%



ESTADO DA BAHIA
MUNICÍPIO DE XIQUE-XIQUE
DEMONSTRATIVO DAS RECEITAS E DESPESAS COM AÇÕES E SERVIÇOS PÚBLICOS DE SAÚDE

RREO - ANEXO XII (LC 141/2012, art. 35)

MARÇO-ABRIL/2022

R\$ 1,00

DESPESAS COM AÇÕES E SERVIÇOS PÚBLICOS DE SAÚDE (ASPS) – POR SUBFUNÇÃO E CATEGORIA ECONÔMICA	DOTAÇÃO INICIAL	DOTAÇÃO ATUALIZADA (c)	DESPESAS EMPENHADAS		DESPESAS LIQUIDADAS		DESPESAS PAGAS		Inscritas em RP não Processados (g)
			Até o bimestre (d)	% (d/c)	Até o bimestre (e)	% (e/c)	Até o bimestre (f)	% (f/c)	
ATENÇÃO BÁSICA (IV)	2.769.000,00	2.729.000,00	1.631.782,04	59,79%	472.420,37	17,31%	472.420,37	17,31	0,00
Despesas Correntes	2.599.000,00	2.589.000,00	1.531.782,04	59,16%	393.795,53	15,21%	393.795,53	15,21	0,00
Despesas de Capital	170.000,00	140.000,00	100.000,00	71,42%	78.624,84	56,16%	78.624,84	56,16	0,00
ASSISTÊNCIA HOSPITALAR E AMBULATORIAL (V)	4.772.142,00	3.235.883,03	1.877.802,97	58,03%	1.742.983,63	53,86%	1.742.983,63	53,86	0,00
Despesas Correntes	4.555.142,00	3.206.630,06	1.855.550,00	57,86%	1.720.730,66	53,66%	1.720.730,66	53,66	0,00
Despesas de Capital	217.000,00	29.252,97	22.252,97	76,07%	22.252,97	76,07%	22.252,97	76,07	0,00
SUPORTE PROFILÁTICO E TERAPÊUTICO (VI)	1.250.600,00	1.250.600,00	862.680,70	68,98%	350.974,44	28,06%	350.974,44	28,06	0,00
Despesas Correntes	1.193.600,00	1.193.600,00	862.680,70	72,27%	350.974,44	29,40%	350.974,44	29,40	0,00
Despesas de Capital	57.000,00	57.000,00	0,00	0,00%	0,00	0,00%	0,00	0,00	0,00
VIGILÂNCIA SANITÁRIA (VII)	40.000,00	40.000,00	2.000,00	5,00%	0,00	0,00%	0,00	0,00	0,00
Despesas Correntes	29.000,00	29.000,00	2.000,00	6,89%	0,00	0,00%	0,00	0,00	0,00
Despesas de Capital	11.000,00	11.000,00	0,00	0,00%	0,00	0,00%	0,00	0,00	0,00
VIGILÂNCIA EPIDEMIOLÓGICA (VIII)	71.000,00	71.000,00	2.000,00	2,81%	0,00	0,00%	0,00	0,00	0,00
Despesas Correntes	34.000,00	34.000,00	2.000,00	5,88%	0,00	0,00%	0,00	0,00	0,00
Despesas de Capital	37.000,00	37.000,00	0,00	0,00%	0,00	0,00%	0,00	0,00	0,00
ALIMENTAÇÃO E NUTRIÇÃO (IX)	0,00	0,00	0,00	0,00%	0,00	0,00%	0,00	0,00	0,00
Despesas Correntes	0,00	0,00	0,00	0,00%	0,00	0,00%	0,00	0,00	0,00
Despesas de Capital	0,00	0,00	0,00	0,00%	0,00	0,00%	0,00	0,00	0,00
OUTRAS SUBFUNÇÕES (X)	3.640.000,00	5.216.258,97	4.244.978,28	81,37%	2.381.738,53	45,65%	2.376.388,53	45,55	0,00
Despesas Correntes	3.591.000,00	4.906.258,97	3.969.480,96	80,90%	2.178.284,94	44,39%	2.172.934,94	44,28	0,00
Despesas de Capital	49.000,00	310.000,00	275.497,32	88,87%	203.453,59	65,63%	203.453,59	65,63	0,00
TOTAL (XI) = (IV + V + VI + VII + VIII + IX + X)	12.542.742,00	12.542.742,00	8.621.243,99	68,73%	4.948.116,97	39,45%	4.942.766,97	39,40	0,00

APURAÇÃO DO CUMPRIMENTO DO LIMITE MÍNIMO PARA APLICAÇÃO EM ASPS	DESPESAS EMPENHADAS (d)	DESPESAS LIQUIDADAS (e)	DESPESAS PAGAS (f)
Total das Despesas com ASPS (XII) = (XI)	8.621.243,99	4.948.116,97	4.942.766,97
(-) Restos a Pagar Não Processados Inscritos Indevidamente no Exercício sem Disponibilidade Financeira (XIII)	0,00	0,00	0,00
(-) Despesas Custeadas com Recursos Vinculados à Parcela do Percentual Mínimo que não foi Aplicada em ASPS em Exercícios Anteriores (XIV)	0,00	0,00	0,00
(-) Despesas Custeadas com Disponibilidade de Caixa Vinculada aos Restos a Pagar Cancelados (XV)	0,00	0,00	0,00
(=) VALOR APLICADO EM ASPS (XVI) = (XII - XIII - XIV - XV)	8.621.243,99	4.948.116,97	4.942.766,97
Despesa Mínima a ser Aplicada em ASPS (XVII) = (III) x 15% (LC 141/2012)	0,00	3.821.990,30	0,00
Despesa Mínima a ser Aplicada em ASPS (XVII) = (III) x 15% (Lei Orgânica Municipal)	0,00	3.821.990,30	0,00
Diferença entre o Valor Aplicado e a Despesa Mínima a ser Aplicada (XVIII) = (XVI (d ou e) - XVII)	4.799.253,69	1.126.126,67	0,00
Limite não Cumprido (XIX) = (XVIII)			0,00
PERCENTUAL DA RECEITA DE IMPOSTOS E TRANSFERÊNCIAS CONSTITUCIONAIS E LEGAIS APLICADO EM ASPS (XVI / III)*100 (mínimo de 15% conforme LC nº 141/2012 ou % da Lei Orgânica Municipal)	33,83	19,41	0,00



ESTADO DA BAHIA
MUNICÍPIO DE XIQUE-XIQUE
DEMONSTRATIVO DAS RECEITAS E DESPESAS COM AÇÕES E SERVIÇOS PÚBLICOS DE SAÚDE

RREO - ANEXO XII (LC 141/2012, art. 35)

MARÇO-ABRIL/2022

R\$ 1,00

CONTROLE DO VALOR REFERENTE AO PERCENTUAL MÍNIMO NÃO CUMPRIDO EM EXERCÍCIOS ANTERIORES PARA FINS DE APLICAÇÃO DOS RECURSOS VINCULADOS CONFORME ARTIGOS 25 E 26 DA LC 141/2012	LIMITE NÃO CUMPRIDO				
	Saldo Inicial (no exercício atual)	Despesas Custeadas no Exercício de Referência			Saldo Final (não aplicado)
		DESPESAS EMPENHADAS	DESPESAS LIQUIDADAS	DESPESAS PAGAS	
	(h)	(i)	(j)	(k)	(l) = (h - (i ou j))
Diferença de limite não cumprido em 2022	0,00	0,00	0,00	0,00	0,00
Diferença de limite não cumprido em 2021	0,00	0,00	0,00	0,00	0,00
Diferença de limite não cumprido em Exercícios Anteriores	0,00	0,00	0,00	0,00	0,00
TOTAL DA DIFERENÇA DE LIMITE NÃO CUMPRIDO EM EXERCÍCIOS ANTERIORES (XX)	0,00	0,00	0,00	0,00	0,00

EXECUÇÃO DE RESTOS A PAGAR									
EXERCÍCIO DO EMPENHO	Valor Mínimo para aplicação em ASPS	Valor aplicado em ASPS no exercício	Valor aplicado além do limite mínimo	RPNP Inscritos Indevidamente no Exercício sem Disponibilidade Financeira	Valor inscrito em RP considerado no Limite	Total de RP pagos	Total de RP a pagar	Total de RP cancelados ou prescritos	Diferença entre o valor aplicado além do limite e o total de RP cancelados
	(m)	(n)	(o) = (n - m), se < 0, então (o) = 0	q = (XIII d)	(r) = (p - (o + q)) se < 0, então (r) = (0)	(s)	(t)	(u)	(v) = ((o + q) - u))
Empenhos de 2022	3.821.990,30	4.948.116,97	0,00	0,00	0,00	0,00	0,00	0,00	0,00
Empenhos de 2021	0,00	0,00	0,00	0,00	0,00	0,00	0,00	0,00	0,00
Empenhos de 2020	0,00	0,00	0,00	0,00	0,00	0,00	0,00	0,00	0,00
Empenhos de 2019	0,00	0,00	0,00	0,00	0,00	0,00	0,00	0,00	0,00
Empenhos de 2018	0,00	0,00	0,00	0,00	0,00	0,00	0,00	0,00	0,00
TOTAL DOS RESTOS A PAGAR CANCELADOS OU PRESCRITOS ATÉ O FINAL DO EXERCÍCIO ATUAL QUE AFETARAM O CUMPRIMENTO DO LIMITE (XXI)									0,00
TOTAL DOS RESTOS A PAGAR CANCELADOS OU PRESCRITOS ATÉ O FINAL DO EXERCÍCIO ANTERIOR QUE AFETARAM O CUMPRIMENTO DO LIMITE (XXII)									0,00
TOTAL DOS RESTOS A PAGAR CANCELADOS OU PRESCRITOS NO EXERCÍCIO ATUAL QUE AFETARAM O CUMPRIMENTO DO LIMITE (XXIII) = (XXI - XXII) (Artigo 24 § 1º e 2º da LC 141/2012)									0,00

CONTROLE DE RESTOS A PAGAR CANCELADOS OU PRESCRITOS CONSIDERADOS PARA FINS DE APLICAÇÃO DA DISPONIBILIDADE DE CAIXA CONFORME ARTIGO 24§ 1º e 2º DA LC 141/2012	RESTOS A PAGAR CANCELADOS OU PRESCRITOS				
	Saldo Inicial	Despesas Custeadas no Exercício de Referência			Saldo Final (não aplicado)
		DESPESAS EMPENHADAS	DESPESAS LIQUIDADAS	DESPESAS PAGAS	
	(w)	(x)	(y)	(z)	(aa) = (w - (x ou y))
Restos a pagar cancelados ou prescritos em 2022 a serem compensados (XXIV)	0,00	0,00	0,00	0,00	0,00
Restos a pagar cancelados ou prescritos em 2021 a serem compensados (XXV)	0,00	0,00	0,00	0,00	0,00
Restos a pagar cancelados ou prescritos em exercícios anteriores a serem compensados (XXVI)	0,00	0,00	0,00	0,00	0,00
TOTAL DE RESTOS A PAGAR CANCELADOS OU PRESCRITOS A COMPENSAR (XXVII)	0,00	0,00	0,00	0,00	0,00



ESTADO DA BAHIA
MUNICÍPIO DE XIQUE-XIQUE
DEMONSTRATIVO DAS RECEITAS E DESPESAS COM AÇÕES E SERVIÇOS PÚBLICOS DE SAÚDE

RREO - ANEXO XII (LC 141/2012, art. 35)

MARÇO-ABRIL/2022

R\$ 1,00

RECEITAS ADICIONAIS PARA O FINANCIAMENTO DA SAÚDE NÃO COMPUTADAS NO CÁLCULO DO MÍNIMO	PREVISÃO INICIAL	PREVISÃO ATUALIZADA (a)	RECEITAS REALIZADAS	
			Até o Bimestre (b)	% (b/a) x 100
RECEITAS DE TRANSFERÊNCIAS PARA A SAÚDE (XXVIII)	14.804.577,00	14.804.577,00	4.519.762,94	30,52
Provenientes da União	14.479.524,00	14.479.524,00	4.474.875,44	30,90
Provenientes dos Estados	325.053,00	325.053,00	44.887,50	13,80
Proveniente de outros Municípios	0,00	0,00	0,00	0,00
RECEITA DE OPERAÇÕES DE CRÉDITO INTERNAS E EXTERNAS VINCULADAS A SAÚDE (XXIX)	0,00	0,00	0,00	0,00
OUTRAS RECEITAS (XXX)	13.575,00	13.575,00	45.288,69	333,61
TOTAL DE RECEITAS ADICIONAIS PARA FINANCIAMENTO DA SAÚDE (XXXI) = (XXVIII + XXIX + XXX)	14.818.152,00	14.818.152,00	4.565.051,63	30,80

DESPESAS COM SAÚDE POR SUBFUNÇÕES E CATEGORIA ECONÔMICA NÃO COMPUTADAS NO CÁLCULO DO MÍNIMO	DOTAÇÃO INICIAL	DOTAÇÃO ATUALIZADA (c)	DESPESAS EMPENHADAS		DESPESAS LIQUIDADAS		DESPESAS PAGAS		Inscritas em RP não Processados (g)
			Até o bimestre (d)	% (d/c)	Até o bimestre (e)	% (e/c)	Até o bimestre (f)	% (f/c)	
ATENÇÃO BÁSICA (XXXII)	9.578.657,00	9.638.657,00	6.035.737,74	62,62%	2.880.320,17	29,88%	2.880.320,17	29,88%	0,00
Despesas Correntes	9.568.657,00	9.628.657,00	6.035.737,74	62,68%	2.880.320,17	29,91%	2.880.320,17	29,91%	0,00
Despesas de Capital	10.000,00	10.000,00	0,00	0,00%	0,00	0,00%	0,00	0,00%	0,00
ASSISTÊNCIA HOSPITALAR E AMBULATORIAL (XXXIII)	3.489.495,00	3.489.495,00	2.271.694,33	65,10%	627.501,95	17,98%	627.501,95	17,98%	0,00
Despesas Correntes	3.484.495,00	3.484.495,00	2.271.694,33	65,19%	627.501,95	18,00%	627.501,95	18,00%	0,00
Despesas de Capital	5.000,00	5.000,00	0,00	0,00%	0,00	0,00%	0,00	0,00%	0,00
SUPORTE PROFILÁTICO E TERAPÊUTICO (XXXIV)	491.000,00	491.000,00	365.933,11	74,52%	138.118,41	28,13%	138.118,41	28,13%	0,00
Despesas Correntes	491.000,00	491.000,00	365.933,11	74,52%	138.118,41	28,13%	138.118,41	28,13%	0,00
Despesas de Capital	0,00	0,00	0,00	0,00%	0,00	0,00%	0,00	0,00%	0,00
VIGILÂNCIA SANITÁRIA (XXXV)	29.942,00	29.942,00	0,00	0,00%	0,00	0,00%	0,00	0,00%	0,00
Despesas Correntes	29.942,00	29.942,00	0,00	0,00%	0,00	0,00%	0,00	0,00%	0,00
Despesas de Capital	0,00	0,00	0,00	0,00%	0,00	0,00%	0,00	0,00%	0,00
VIGILÂNCIA EPIDEMIOLÓGICA (XXXVI)	1.259.000,00	1.199.000,00	499.000,00	41,61%	248.942,32	20,76%	248.942,32	20,76%	0,00
Despesas Correntes	1.259.000,00	1.199.000,00	499.000,00	41,61%	248.942,32	20,76%	248.942,32	20,76%	0,00
Despesas de Capital	0,00	0,00	0,00	0,00%	0,00	0,00%	0,00	0,00%	0,00
ALIMENTAÇÃO E NUTRIÇÃO (XXXVII)	0,00	0,00	0,00	0,00%	0,00	0,00%	0,00	0,00%	0,00
Despesas Correntes	0,00	0,00	0,00	0,00%	0,00	0,00%	0,00	0,00%	0,00
Despesas de Capital	0,00	0,00	0,00	0,00%	0,00	0,00%	0,00	0,00%	0,00
OUTRAS SUBFUNÇÕES (XXXVIII)	322,00	322,00	0,00	0,00%	0,00	0,00%	0,00	0,00%	0,00
Despesas Correntes	322,00	322,00	0,00	0,00%	0,00	0,00%	0,00	0,00%	0,00
Despesas de Capital	0,00	0,00	0,00	0,00%	0,00	0,00%	0,00	0,00%	0,00
TOTAL DAS DESPESAS NÃO COMPUTADAS NO CÁLCULO DO MÍNIMO (XXXIX) = (XXXII + XXXIII + XXXIV + XXXV + XXXVI + XXXVII + XXXVIII)	14.848.416,00	14.848.416,00	9.172.365,18	61,77%	3.894.882,85	26,23%	3.894.882,85	26,23%	0,00



ESTADO DA BAHIA
MUNICÍPIO DE XIQUE-XIQUE
DEMONSTRATIVO DAS RECEITAS E DESPESAS COM AÇÕES E SERVIÇOS PÚBLICOS DE SAÚDE


RREO - ANEXO XII (LC 141/2012, art. 35)

MARÇO-ABRIL/2022

R\$ 1,00

DESPESAS TOTAIS COM SAÚDE EXECUTADAS COM COM RECURSOS PRÓPRIOS E COM RECURSOS TRANSFERIDOS DE OUTROS ENTES	DOTAÇÃO INICIAL	DOTAÇÃO ATUALIZADA (c)	DESPESAS EMPENHADAS		DESPESAS LIQUIDADAS		DESPESAS PAGAS		Inscritas em RP não Processados (g)
			Até o bimestre (d)	% (d/c)	Até o bimestre (e)	% (e/c)	Até o bimestre (f)	% (f/c)	
ATENÇÃO BÁSICA (XL) = (IV + XXXII)	12.347.657,00	12.367.657,00	7.667.519,78	61,99%	3.352.740,54	27,10%	3.352.740,54	27,10%	0,00
ASSISTÊNCIA HOSPITALAR E AMBULATORIAL (XLI) = (V + XXXIII)	8.261.637,00	6.725.378,03	4.149.497,30	61,69%	2.370.485,58	35,24%	2.370.485,58	35,24%	0,00
SUPOORTE PROFILÁTICO E TERAPÊUTICO (XLII) = (VI + XXXIV)	1.741.600,00	1.741.600,00	1.228.613,81	70,54%	489.092,85	28,08%	489.092,85	28,08%	0,00
VIGILÂNCIA SANITÁRIA (XLIII) = (VII + XXXV)	69.942,00	69.942,00	2.000,00	2,85%	0,00	0,00%	0,00	0,00%	0,00
VIGILÂNCIA EPIDEMIOLÓGICA (XLIV) = (VIII + XXXVI)	1.330.000,00	1.270.000,00	501.000,00	39,44%	248.942,32	19,60%	248.942,32	19,60%	0,00
ALIMENTAÇÃO E NUTRIÇÃO (XLV) = (XIX + XXXVII)	0,00	0,00	0,00	0,00%	0,00	0,00%	0,00	0,00%	0,00
OUTRAS SUBFUNÇÕES (XLVI) = (X + XXXVIII)	3.640.322,00	5.216.580,97	4.244.978,28	81,37%	2.381.738,53	45,65%	2.376.388,53	45,55%	0,00
TOTAL DAS DESPESAS COM SAÚDE (XLVII) = (XI + XXXIX)	27.391.158,00	27.391.158,00	17.793.609,17	64,96%	8.842.999,82	32,28%	8.837.649,82	32,26%	0,00
(-) Despesas executadas com recursos provenientes das transferências de recursos de outros entes	14.818.152,00	14.818.152,00	9.172.365,18	61,89%	3.894.882,85	26,28%	3.894.882,85	26,28%	0,00
TOTAL DAS DESPESAS EXECUTADAS COM RECURSOS PRÓPRIOS (XLVIII)	12.573.006,00	12.573.006,00	8.621.243,99	68,56%	4.948.116,97	39,35%	4.942.766,97	39,31%	0,00


REINALDO TEIXEIRA BRAGA FILHO
Prefeito Municipal Mat.008632


OSVALDO BARBOSA
SECRETARIO MUNICIPAL DE ADMINISTRAÇÃO, PLANEJAMENTO
E FINANÇAS Mat.008629


ANTONIO DO CARMO SILVA JUNIOR
CONTADOR CRC- 039381/O-5 BA Mat.0099999



ESTADO DA BAHIA
MUNICÍPIO DE XIQUE-XIQUE
Demonstrativo das Parcerias Público-Privada

RREO – Anexo XIII (Lei nº 11.079, de 30.12.2004, arts. 22, 25 e

MARÇO-ABRIL/2022

R\$ 1,00

IMPACTOS DAS CONTRATAÇÕES DE PPP	SALDO TOTAL EM 31 DE DEZEMBRO DO EXERCÍCIO ANTERIOR (a)	REGISTROS EFETUADOS EM 2022												
		No bimestre					Até o bimestre (b)							
TOTAL DE ATIVOS														
Ativos Constituídos pela SPE														
TOTAL DE PASSIVOS (I)														
Obrigações decorrentes de Ativos Constituídos pela SPE														
Provisões de PPP														
Outros Passivos														
ATOS POTENCIAIS PASSIVOS														
Obrigações Contratuais														
Riscos Não Provisionados														
Garantias Concedidas														
Outros Passivos Contingentes														
DESPESAS DE PPP	EXERCÍCIO ANTERIOR	EXERCÍCIO CORRENTE (EC)	EC + 1	EC + 2	EC + 3	EC + 4	EC + 5	EC + 6	EC + 7	EC + 8	EC + 9			
Do Ente Federado (IV)														
Das Estatais Não-Dependentes														
TOTAL DAS DESPESAS														
RECEITA CORRENTE LÍQUIDA (RCL) (V)	129.049.044,41	161.530.862,90												
TOTAL DAS DESPESAS / RCL (%) (VI) = (IV)/(V)														
Nota:														



ESTADO DA BAHIA
MUNICÍPIO DE XIQUE-XIQUE
Demonstrativo das Parcerias Público-Privada

RREO – Anexo XIII (Lei nº 11.079, de 30.12.2004, arts. 22, 25 e

MARÇO-ABRIL/2022

R\$ 1,00

IMPACTOS DAS CONTRATAÇÕES DE PPP	SALDO TOTAL EM 31 DE DEZEMBRO DO EXERCÍCIO ANTERIOR (a)	REGISTROS EFETUADOS EM 2022	
		No bimestre	Até o bimestre (b)

REINALDO TEIXEIRA BRAGA FILHO
Prefeito Municipal Mat.008632

OSVALDO BARBOSA
SECRETARIO MUNICIPAL DE ADMINISTRAÇÃO, PLANEJAMENTO
E FINANÇAS Mat.008629

ANTONIO DO CARMO SILVA JUNIOR
CONTADOR CRC- 039381/O-5 BA Mat.0099999



ESTADO DA BAHIA
MUNICÍPIO DE XIQUE-XIQUE
Demonstrativo Simplificado do Relatório Resumido da Execução Orçamentária

RREO - Anexo 14 (LRF, Art. 48)

MARÇO-ABRIL/2022

R\$ 1,00

BALANÇO ORÇAMENTÁRIO		Até o Bimestre
RECEITAS		
Previsão Inicial		153.871.955,00
Previsão Atualizada		153.871.955,00
Receitas Realizadas		57.977.824,34
Déficit Orçamentário		
Saldos de Exercícios Anteriores (Utilizados para Créditos Adicionais)		147.550,12
DESPESAS		
Dotação Inicial		153.871.955,00
Créditos Adicionais		711.950,12
Dotação Atualizada		154.583.905,12
Despesas Empenhadas		112.130.850,68
Despesas Liquidadas		41.934.102,45
Despesas Pagas		40.208.412,39
Superávit Orçamentário		16.043.721,89
DESPESAS POR FUNÇÃO/SUBFUNÇÃO		Até o Bimestre
Despesas Empenhadas		112.130.850,68
Despesas Liquidadas		41.934.102,45
RECEITA CORRENTE LÍQUIDA - RCL		Até o Bimestre
Receita Corrente Líquida		161.530.862,90
Receita Corrente Líquida Ajustada para Cálculo dos Limites de Endividamento		160.530.862,90
Receita Corrente Líquida Ajustada para Cálculo dos Limites da Despesa com Pessoal		160.530.862,90
RECEITAS E DESPESAS DOS REGIMES DE PREVIDÊNCIA		Até o Bimestre
Fundo em Capitalização (PLANO PREVIDENCIÁRIO)		
Receitas Previdenciárias Realizadas		0,00
Despesas Previdenciárias Empenhadas		0,00
Despesas Previdenciárias Liquidadas		0,00
Resultado Previdenciário		0,00
Fundo em Repartição (PLANO FINANCEIRO)		
Receitas Previdenciárias Realizadas		0,00
Despesas Previdenciárias Empenhadas		0,00
Despesas Previdenciárias Liquidadas		0,00
Resultado Previdenciário		0,00

RESULTADOS NOMINAL E PRIMÁRIO	Meta Fixada no Anexo de Metas Fiscais da LDO (a)	Resultado Apurado Até o Bimestre (b)	% em Relação à Meta (b/a)	
Resultado Nominal - Acima da Linha	-4.296.953,35	10.991.742,23		
Resultado Primário - Acima da Linha	2.443.852,48	10.319.505,96		

RESTOS A PAGAR A PAGAR POR PODER E MINISTÉRIO PÚBLICO	Inscrição	Cancelamento Até o Bimestre	Pagamento Até o Bimestre	Saldo a Pagar
RESTOS A PAGAR PROCESSADOS	8.084.175,51	0,00	6.993.431,53	1.090.743,98
Poder Executivo	8.084.175,51	0,00	6.993.431,53	1.090.743,98
Poder Legislativo	0,00	0,00	0,00	0,00
RESTOS A PAGAR NÃO-PROCESSADOS	695.023,59	0,00	396.465,05	298.558,54
Poder Executivo	695.023,59	0,00	396.465,05	298.558,54
Poder Legislativo	0,00	0,00	0,00	0,00
TOTAL	8.779.199,10	0,00	7.389.896,58	1.389.302,52

DESPESAS COM MANUTENÇÃO E DESENVOLVIMENTO DO ENSINO	Valor Apurado Até o Bimestre	Limites Constitucionais Anuais	
		% Mínimo a Aplicar no Exercício	% Aplicado Até o Bimestre
Mínimo Anual de 25% das Receitas de Impostos na Manutenção e Desenvolvimento do Ensino	4.203.181,40	25,00	16,49
Mínimo Anual de 70% do FUNDEB na Remuneração dos Profissionais da Educação Básica	14.548.463,97	70,00	55,41
Percentual de 50% da Complementação da União ao FUNDEB (VAAT) na Educação Infantil	3.453.194,14	50,00	69,35
Mínimo de 15% da Complementação da União ao FUNDEB (VAAT) em Despesas de Capital	0,00	15,00	0,00


RECEITAS DE OPERAÇÕES DE CRÉDITO E DESPESAS DE CAPITAL	Valor Apurado Até o Bimestre	Saldo não realizado
Receita de Operação de Crédito	0,00	0,00
Despesa de Capital Líquida	3.917.090,59	13.025.412,38

PROJEÇÃO ATUARIAL DOS REGIMES DE PREVIDÊNCIA	Exercício	10º Exercício	20º Exercício	35º Exercício
Plano Previdenciário				
Receitas Previdenciárias				
Despesas Previdenciárias				
Resultado Previdenciário				
Plano Financeiro				
Receitas Previdenciárias				
Despesas Previdenciárias				
Resultado Previdenciário				

RECEITA DA ALIENAÇÃO DE ATIVOS E APLICAÇÃO DOS RECURSOS	Valor Apurado Até o Bimestre	Saldo não realizado
Receita de Capital Resultante da Alienação de Ativos	0,00	0,00
Aplicação dos Recursos da Alienação de Ativos		

DESPESAS COM AÇÕES E SERVIÇOS PÚBLICOS DE SAÚDE	Valor Apurado Até o Bimestre	Limites Constitucionais Anuais	
		% Mínimo a Aplicar no Exercício	% Aplicado Até o Bimestre
Despesas Próprias com Ações e Serviços Públicos de Saúde	4.948.116,97	15,00	19,41
DESPESAS DE CARÁTER CONTINUADO DERIVADAS DE PPP		Valor Apurado no Exercício Corrente	
Total das Despesas / RCL (%)		0,00	


REINALDO TEIXEIRA BRAGA FILHO
Prefeito Municipal Mat.008632


OSVALDO BARBOSA
SECRETARIO MUNICIPAL DE ADMINISTRAÇÃO, PLANEJAMENTO
E FINANÇAS Mat.008629


ANTONIO DO CARMO SILVA JUNIOR
CONTADOR CRC- 039381/O-5 BA Mat.0099999

ÓRGÃO/SETOR: SECRETARIA MUNICIPAL DE EDUCAÇÃO E CULTURA

CATEGORIA: LICITAÇÕES E CONTRATOS

EXTRATO (CONTRATO Nº 278/2022)

Xique-Xique – BA, 01 de abril de 2022.

PREFEITURA MUNICIPAL DE XIQUE-XIQUE - BA
CNPJ Nº 13.880.257/0001-27
CREDENCIAMENTO Nº 003/2022
EXTRATO DO CONTRATO

Processo Administrativo: 091/2022. Contrato: 278/2022. Contratante: Município de Xique-Xique - BA. Credenciado: DIANA CUNHA DA SILVA 05898932542, inscrita no CNPJ/MF sob o nº 44.197.412/0001-39. Objeto: Credenciamento de pessoas físicas ou jurídicas, inclusive microempreendedores individuais, para a prestação de serviço de transporte escolar da rede pública municipal e conveniada deste Município de Xique-Xique - BA. Vigência: 01 de abril de 2022 a 31 de dezembro de 2022.

Nº ITEM/LINHA: 74

LOCALIDADE/ROTEIRO: MARRECA VELHA - XIQUE XIQUE- VEICULO VAN/SUV OU MINEVAN A GASOLINA, DIESEL OU ÁLCOOL ESTRADA SEMIPAVIMENTADA – VIAGEM IDA/VOLTA . TURNO: MATUTINO

UNIDADE: KM

QTD KM (IDA E VOLTA) 59

VALOR POR KM: R\$ 2,62

VALOR DO DIA R\$ 154,50

VALOR TOTAL 200 DIAS: R\$ 30.900,46 (trinta mil novecentos reais e quarenta e seis centavos)

Dotação Orçamentária:

Órgão: 07-SECRETARIA MUNICIPAL DE EDUCAÇÃO E CULTURA DE XIQUE-XIQUE

Unidade: 0707-SECRETARIA MUNICIPAL DE EDUCAÇÃO DE XIQUE-XIQUE

Projeto/atividade: 2019– Gestão do Serviço de Transporte Escolar da Educação Básica

Elemento de despesa: 3.3.9.0.39.00.00 – Outros Serviços de Terceiros Pessoa Jurídica

Elemento de despesa: 3.3.9.0.36.00.00 – Outros Serviços de Terceiros Pessoa física

Fontes: 15001001/15400000/15500000/15530000/15760000

Fundamentação legal: art. 25, caput, da lei 8.666/93

Reinaldo Teixeira Braga Filho

PREFEITO MUNICIPAL

Xique-Xique – BA, 01 de abril de 2022.

PREFEITURA MUNICIPAL DE XIQUE-XIQUE - BA
CNPJ Nº 13.880.257/0001-27
CREDENCIAMENTO Nº 003/2022
EXTRATO DO CONTRATO

Processo Administrativo: 091/2022. Contrato: 278/2022. Contratante: Município de Xique-Xique - BA. Credenciado: DIANA CUNHA DA SILVA 05898932542, inscrita no CNPJ/MF sob o nº 44.197.412/0001-39. Objeto: Credenciamento de pessoas físicas ou jurídicas, inclusive microempreendedores individuais, para a prestação de serviço de transporte escolar da rede pública municipal e conveniada deste Município de Xique-Xique - BA. Vigência: 01 de abril de 2022 a 31 de dezembro de 2022.

Nº ITEM/LINHA: 74

LOCALIDADE/ROTEIRO: MARRECA VELHA - XIQUE XIQUE- VEICULO VAN/SUV OU MINEVAN A GASOLINA, DIESEL OU ÁLCOOL ESTRADA SEMIPAVIMENTADA – VIAGEM IDA/VOLTA . TURNO:

MATUTINO

UNIDADE: KM

QTD KM (IDA E VOLTA) 59

VALOR POR KM: R\$ 2,62

VALOR DO DIA R\$ 154,50

VALOR TOTAL 200 DIAS: R\$ 30.900,46 (trinta mil novecentos reais e quarenta e seis centavos)

Dotação Orçamentária:

Órgão: 07-SECRETARIA MUNICIPAL DE EDUCAÇÃO E CULTURA DE XIQUE-XIQUE

Unidade: 0707-SECRETARIA MUNICIPAL DE EDUCAÇÃO DE XIQUE-XIQUE

Projeto/atividade: 2019– Gestão do Serviço de Transporte Escolar da Educação Básica

Elemento de despesa: 3.3.9.0.39.00.00 – Outros Serviços de Terceiros Pessoa Jurídica

Elemento de despesa: 3.3.9.0.36.00.00 – Outros Serviços de Terceiros Pessoa física

Fontes: 15001001/15400000/15500000/15530000/15760000

Fundamentação legal: art. 25, caput, da lei 8.666/93

Reinaldo Teixeira Braga Filho
PREFEITO MUNICIPAL

RATIFICAÇÃO E HOMOLOGAÇÃO (CREDENCIAMENTO Nº 003/2022)

TERMO DE RATIFICAÇÃO E HOMOLOGAÇÃO DE CREDENCIAMENTO
PROCESSO ADMINISTRATIVO 091/2022 – CREDENCIAMENTO Nº 003/2022

À vista dos elementos contidos no presente Processo devidamente justificado, CONSIDERANDO que o PARECER TÉCNICO prevê o CREDENCIAMENTO em conformidade ao disposto no art. 25, caput, da Lei Federal 8.666 de 21 de junho de 1993, CONSIDERANDO ainda que o PARECER JURIDICO atesta que foram cumpridas as exigências legais, e no uso das atribuições que me foram conferidas, RATIFICO E HOMOLOGO O CREDENCIAMENTO 003/2022.

Autorizo em consequência, a proceder-se à contratação nos termos do parecer expedido pela Comissão Permanente de Licitação, conforme abaixo descrito:

Credenciamento de pessoas físicas ou jurídicas, inclusive microempreendedores individuais, para a prestação de serviço de transporte escolar da rede pública municipal e conveniada deste Município de Xique-Xique - BA.

DIANA CUNHA DA SILVA 05898932542, inscrita no CNPJ/MF sob o nº 44.197.412/0001-39.

VIGENCIA: 01 de abril de 2022 a 31 de dezembro 2022.

Nº ITEM/LINHA: 74

LOCALIDADE/ROTEIRO: MARRECA VELHA - XIQUE XIQUE- VEICULO VAN/SUV OU MINEVAN A GASOLINA, DIESEL OU ÁLCOOL ESTRADA SEMIPAVIMENTADA – VIAGEM IDA/VOLTA . TURNO: MATUTINO

UNI: KM

QTD KM (IDA E VOLTA) 59

VALOR POR KM: R\$ 2,62

VALOR DO DIA R\$ 154,50

VALOR TOTAL 200 DIAS: R\$ 30.900,46

art. 25, INC II, art. 13, INC III e art. 26, parágrafo único da Lei Federal 8.666/93.

Determino, ainda, que seja dada a devida publicidade legal, em especial à prevista no caput do artigo 26 da Lei Federal nº 8.666/93, e que, após, seja o presente expediente devidamente autuado e arquivado.

Xique-Xique – BA, 01 de abril de 2022.

Reinaldo Teixeira Braga Filho
PREFEITO MUNICIPAL